

# 汇添富纳斯达克生物科技交易型开放式指数 证券投资基金发起式联接基金（QDII）2025 年第 4 季度报告

2025 年 12 月 31 日

基金管理人：汇添富基金管理股份有限公司

基金托管人：中国银行股份有限公司

送出日期：2026 年 01 月 22 日

§ 1 重要提示

基金管理人的董事会、董事保证本报告所载资料不存在虚假记载、误导性陈述或重大遗漏，并对其内容的真实性、准确性和完整性承担个别及连带责任。

基金托管人中国银行股份有限公司根据本基金合同规定，于 2026 年 1 月 20 日复核了本报告中的财务指标、净值表现、投资组合报告等内容，保证复核内容不存在虚假记载、误导性陈述或者重大遗漏。

基金管理人承诺以诚实信用、勤勉尽责的原则管理和运用基金资产，但不保证基金一定盈利。

基金的过往业绩并不代表其未来表现。投资有风险，投资者在作出投资决策前应仔细阅读本基金的招募说明书。

本报告中财务资料未经审计。

本报告期自 2025 年 10 月 01 日起至 2025 年 12 月 31 日止。

§ 2 基金产品概况

基金简称	汇添富纳斯达克生物科技 ETF 发起式联接（QDII）
基金主代码	017894
基金运作方式	契约型开放式
基金合同生效日	2023 年 03 月 14 日
报告期末基金份额总额(份)	332,267,616.46
投资目标	通过投资于目标 ETF，紧密跟踪标的指数表现，追求跟踪偏离度和跟踪误差的最小化。
投资策略	本基金主要投资于目标 ETF，方便特定的客户群通过本基金投资目标 ETF。本基金不参与目标 ETF 的投资管理。为实现投资目标，本基金将以不低于基金资产净值 90%的资产投资于目标 ETF。在正常市场情况下，本基金力争净值增长率与业绩比较基准之间的日均跟踪偏离度的绝对值不超过 0.35%，年跟踪误差

	不超过 4%。本基金的投资策略主要包括：资产配置策略；目标 ETF 的投资策略；成份股、备选成份股投资策略；金融衍生品投资策略；资产支持证券投资策略；境内融资投资策略；参与境内转融通证券出借业务策略；境内外存托凭证的投资策略；汇率避险策略。			
业绩比较基准	经人民币汇率调整的纳斯达克生物科技指数收益率*95%+商业银行活期存款利率（税后）*5%			
风险收益特征	本基金为汇添富纳斯达克生物科技 ETF 的联接基金，其预期的风险与收益高于混合型基金、债券型基金与货币市场基金。本基金通过投资目标 ETF，紧密跟踪标的指数，具有与标的指数相似的风险收益特征。 本基金可投资于境外证券市场，除了需要承担与境内证券投资基金类似的市场波动风险等一般投资风险之外，本基金还将面临汇率风险、境外证券市场风险等特殊投资风险。			
基金管理人	汇添富基金管理股份有限公司			
基金托管人	中国银行股份有限公司			
下属分级基金的基金简称	汇添富纳斯达克生物科技 ETF 发起式联接 (QDII) 人民币 A	汇添富纳斯达克生物科技 ETF 发起式联接 (QDII) 人民币 C	汇添富纳斯达克生物科技 ETF 发起式联接 (QDII) 美元现汇	汇添富纳斯达克生物科技 ETF 发起式联接 (QDII) 美元现钞
下属分级基金的交易代码	017894	017895	017951	017952
报告期末下属分级基金的份额总额 (份)	174,704,931.70	157,089,764.13	472,920.63	—
境外资产托管人	英文名称:Brown Brothers Harriman & Co.			
	中文名称:布朗兄弟哈里曼银行			

注：汇添富纳斯达克生物科技 ETF 发起式联接(QDII)美元现钞类份额本报告期无份额余额。

## 2.1 目标基金基本情况

基金名称	汇添富纳斯达克生物科技交易型开放式指数证券投资基金 (QDII)
基金主代码	513290
基金运作方式	交易型开放式
基金合同生效日	2022 年 08 月 15 日
基金份额上市的证券交易所	上海证券交易所
上市日期	2022 年 08 月 29 日

基金管理人名称	汇添富基金管理股份有限公司
基金托管人名称	中国银行股份有限公司

2.2 目标基金产品说明

投资目标	紧密跟踪标的指数，追求跟踪偏离度和跟踪误差的最小化。
投资策略	本基金主要采用完全复制法，即完全按照标的指数的成份股组成及其权重构建基金股票投资组合，并根据标的指数成份股及其权重的变化进行相应调整。但在因特殊情况（如流动性不足等）导致本基金无法有效复制和跟踪标的指数时，基金管理人将运用其他合理的投资方法构建本基金的实际投资组合，追求尽可能贴近目标指数的表现。本基金的投资策略主要包括：资产配置策略、债券投资策略、资产支持证券投资策略、金融衍生工具投资策略、参与境内融资投资策略、参与境内转融通证券出借业务策略、境内外存托凭证的投资策略。
业绩比较基准	经人民币汇率调整的纳斯达克生物科技指数收益率
风险收益特征	本基金属于股票型基金，其预期的风险与收益高于混合型基金、债券型基金与货币市场基金。同时本基金为指数基金，主要采用完全复制法跟踪标的指数表现，具有与标的指数相似的风险收益特征。 本基金主要投资于境外证券市场，除了需要承担与境内证券投资基金类似的市场波动风险等一般投资风险之外，本基金还将面临汇率风险、境外证券市场风险等特殊投资风险。

§ 3 主要财务指标和基金净值表现

3.1 主要财务指标

单位：人民币元

主要财务指标	报告期(2025 年 10 月 01 日 – 2025 年 12 月 31 日)			
	汇添富纳斯达克生物科技 ETF 发起式联接（QDII）人民币 A	汇添富纳斯达克生物科技 ETF 发起式联接（QDII）人民币 C	汇添富纳斯达克生物科技 ETF 发起式联接（QDII）美元现汇	汇添富纳斯达克生物科技 ETF 发起式联接（QDII）美元现钞
1. 本期已实现收益	8,270,779.88	7,361,050.21	171,401.26	—
2. 本期利润	28,675,400.94	29,062,400.38	583,932.07	—

3. 加权平均基金份额本期利润	0.1657	0.1711	1.1431	-
4. 期末基金资产净值	240,123,934.03	214,533,538.91	4,488,252.44	-
5. 期末基金份额净值	1.3745	1.3657	9.4905	-

注：1、本期已实现收益指基金本期利息收入、投资收益、其他收入（不含公允价值变动收益）扣除相关费用和信用减值损失后的余额，本期利润为本期已实现收益加上本期公允价值变动收益。

2、所述基金业绩指标不包括持有人认购或交易基金的各项费用，计入费用后实际收益水平要低于所列数字。

3、汇添富纳斯达克生物科技 ETF 发起式联接（QDII）美元现汇的期末基金份额净值为 1.3502 美元，折合人民币份额净值 9.4905 元。

3.2 基金净值表现

3.2.1 基金份额净值增长率及其与同期业绩比较基准收益率的比较

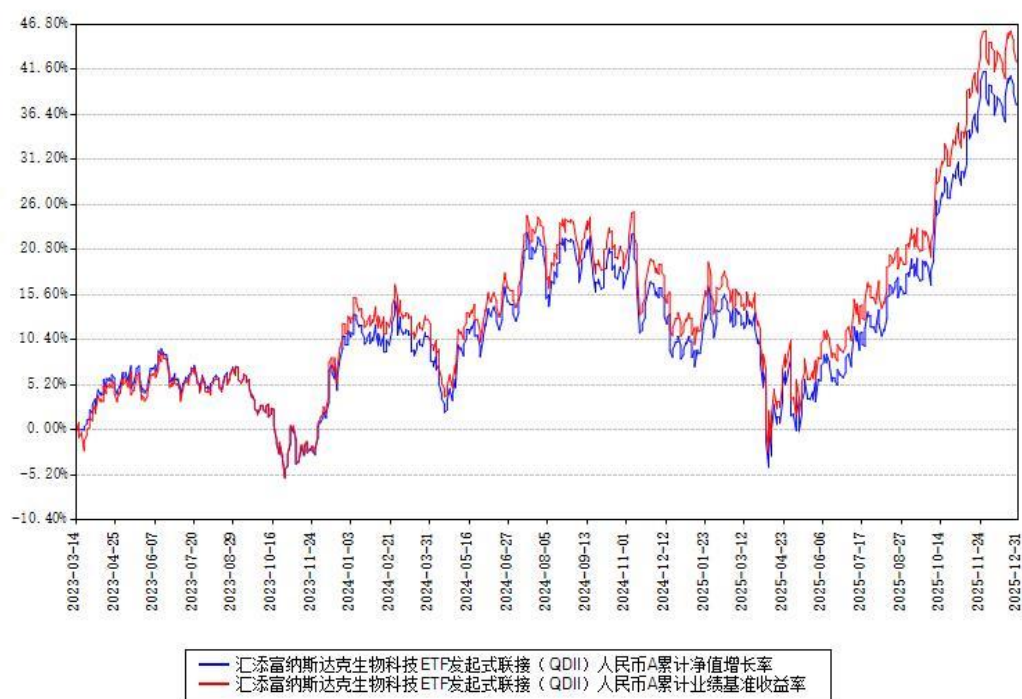
汇添富纳斯达克生物科技 ETF 发起式联接（QDII）人民币 A						
阶段	份额净值增长率①	份额净值增长率标准差②	业绩比较基准收益率③	业绩比较基准收益率标准差④	①－③	②－④
过去三个月	14.00%	1.16%	14.88%	1.17%	-0.88%	-0.01%
过去六个月	29.66%	1.12%	30.76%	1.14%	-1.10%	-0.02%
过去一年	26.51%	1.39%	27.98%	1.41%	-1.47%	-0.02%
自基金	37.45%	1.15%	42.44%	1.18%	-4.99%	-0.03%

合同生效起至今						
汇添富纳斯达克生物科技 ETF 发起式联接 (QDII) 人民币 C						
阶段	份额净值增长率①	份额净值增长率标准差②	业绩比较基准收益率③	业绩比较基准收益率标准差④	①—③	②—④
过去三个月	13.93%	1.16%	14.88%	1.17%	-0.95%	-0.01%
过去六个月	29.50%	1.12%	30.76%	1.14%	-1.26%	-0.02%
过去一年	26.20%	1.39%	27.98%	1.41%	-1.78%	-0.02%
自基金合同生效起至今	36.57%	1.15%	42.44%	1.18%	-5.87%	-0.03%
汇添富纳斯达克生物科技 ETF 发起式联接 (QDII) 美元现汇						
阶段	份额净值增长率①	份额净值增长率标准差②	业绩比较基准收益率③	业绩比较基准收益率标准差④	①—③	②—④
过去三个月	15.23%	1.15%	14.88%	1.17%	0.35%	-0.02%
过去六个月	32.02%	1.12%	30.76%	1.14%	1.26%	-0.02%
过去一年	29.35%	1.39%	27.98%	1.41%	1.37%	-0.02%
自基金合同生效起至今	35.02%	1.15%	42.44%	1.18%	-7.42%	-0.03%
汇添富纳斯达克生物科技 ETF 发起式联接 (QDII) 美元现钞						
阶段	份额净值增长率①	份额净值增长率标准差②	业绩比较基准收益率③	业绩比较基准收益率标准差④	①—③	②—④
	0.00%	0.00%	0.00%	0.00%	0.00%	0.00%

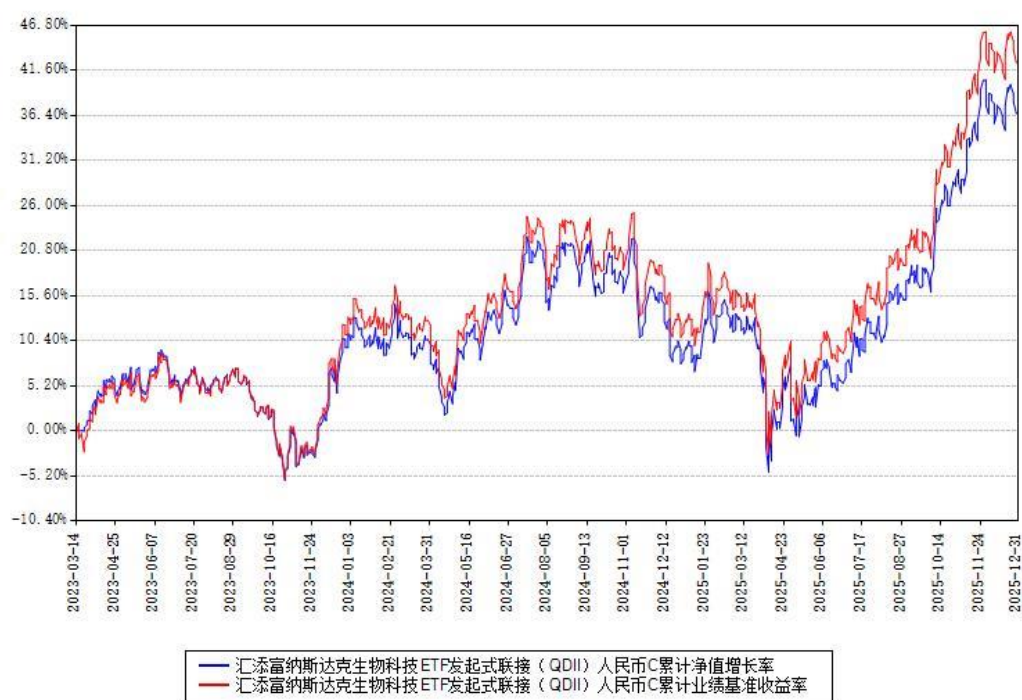
### 3.2.2 自基金合同生效以来基金份额累计净值增长率变动及其与同期业绩比较

## 基准收益率变动的比较

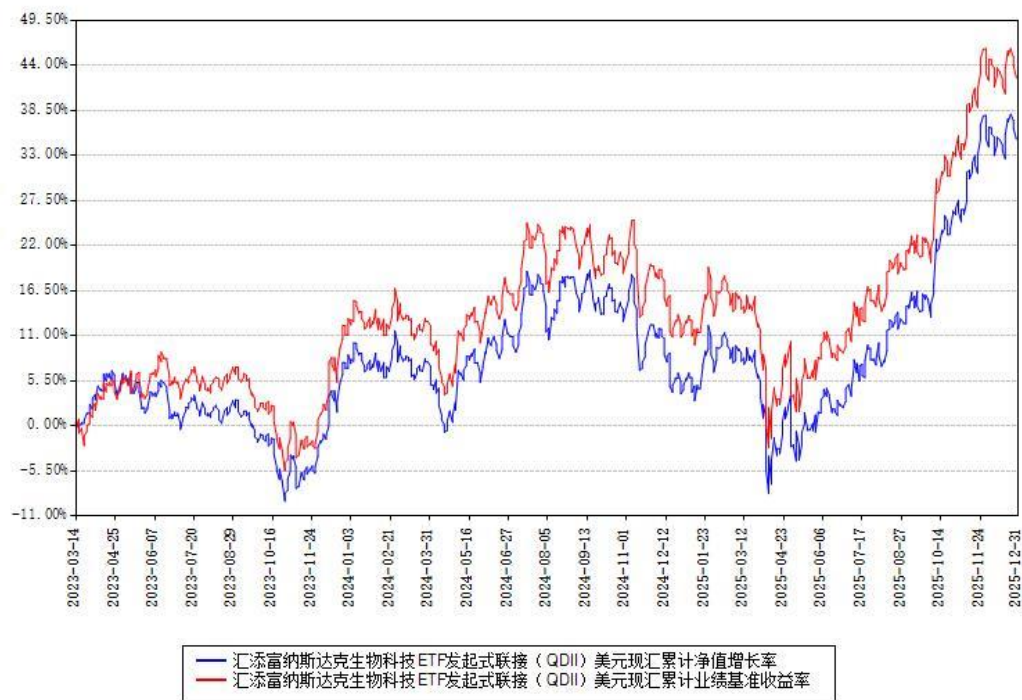
汇添富纳斯达克生物科技ETF发起式联接（QDII）人民币A累计净值增长率与同期业绩基准收益率对比图



汇添富纳斯达克生物科技ETF发起式联接（QDII）人民币C累计净值增长率与同期业绩基准收益率对比图



汇添富纳斯达克生物科技ETF发起式联接（QDII）美元现汇累计净值增长率与同期业绩基准收益率对比图



注：本基金建仓期为本《基金合同》生效之日（2023 年 03 月 14 日）起 6 个月，建仓期结束时各项资产配置比例符合合同约定。

本基金各类份额自实际有资产之日起披露业绩数据。

§ 4 管理人报告

4.1 基金经理（或基金经理小组）简介

姓名	职务	任本基金的基金经理期限		证券从业年限 （年）	说明
		任职日期	离任日期		
过蓓蓓	本基金的 基金经理， 指数与量 化投资部 副总监	2023 年 03 月 14 日	—	14	国籍：中国。学 历：中国科学技 术大学金融工程 博士。从业资 格：证券投资基 金从业资格。从 业经历：曾任国 泰基金管理有限公司金融工程部 助理分析师、量 化投资部基金经 理助理。2015 年 6 月加入汇添富



					<p>基金管理股份有限公司，现任指数与量化投资部副总监。2015 年 8 月 3 日至今任汇添富中证主要消费交易型开放式指数证券投资基金联接基金的基金经理。2015 年 8 月 3 日至 2023 年 4 月 13 日任中证金融地产交易型开放式指数证券投资基金的基金经理。2015 年 8 月 3 日至 2023 年 4 月 6 日任中证能源交易型开放式指数证券投资基金的基金经理。2015 年 8 月 3 日至今任中证医药卫生交易型开放式指数证券投资基金的基金经理。2015 年 8 月 3 日至今任中证主要消费交易型开放式指数证券投资基金的基金经理。2015 年 8 月 18 日至 2023 年 8 月 29 日任汇添富深证 300 交易型开放式指数证券投资基金联接基金的基金经理。2015 年 8 月 18 日至 2023 年 5 月 22 日任深证 300 交易型开放式指数证券投资基金的基金经理。2016 年 12</p>
--	--	--	--	--	---

					<p>月 22 日至今任汇添富中证生物科技主题指数型发起式证券投资基金（LOF）的基金经理。2016 年 12 月 29 日至 2022 年 12 月 1 日任汇添富中证中药指数型发起式证券投资基金（LOF）的基金经理。2018 年 5 月 23 日至今任汇添富中证新能源汽车产业指数型发起式证券投资基金（LOF）的基金经理。2018 年 10 月 23 日至 2023 年 5 月 22 日任中证银行交易型开放式指数证券投资基金的基金经理。2019 年 3 月 26 日至今任汇添富中证医药卫生交易型开放式指数证券投资基金联接基金的基金经理。2019 年 4 月 15 日至 2022 年 6 月 13 日任中证银行交易型开放式指数证券投资基金联接基金的基金经理。2019 年 10 月 8 日至今任中证 800 交易型开放式指数证券投资基金的基金经理。2021 年 2 月 1 日至今任汇添富国证生物医药交易型开</p>
--	--	--	--	--	--

					<p>放式指数证券投资基金的基金经理。2021 年 6 月 3 日至今任汇添富中证新能源汽车产业交易型开放式指数证券投资基金的基金经理。2021 年 9 月 29 日至 2023 年 5 月 18 日任汇添富中证 800 交易型开放式指数证券投资基金联接基金的基金经理。2022 年 2 月 28 日至 2022 年 10 月 31 日任汇添富国证生物医药交易型开放式指数证券投资基金联接基金的基金经理。2022 年 8 月 15 日至今任汇添富纳斯达克生物科技交易型开放式指数证券投资基金（QDII）的基金经理。2022 年 9 月 26 日至今任汇添富中证中药交易型开放式指数证券投资基金的基金经理。2022 年 10 月 20 日至 2024 年 4 月 8 日任汇添富中证 100 交易型开放式指数证券投资基金的基金经理。2022 年 12 月 2 日至今任汇添富中证中药交易型开放式指数证券投资基金</p>
--	--	--	--	--	--

					<p>联接基金（LOF）的基金经理。2023 年 3 月 14 日至今任汇添富纳斯达克生物科技交易型开放式指数证券投资基金发起式联接基金（QDII）的基金经理。2023 年 3 月 30 日至今任汇添富纳斯达克 100 交易型开放式指数证券投资基金（QDII）的基金经理。2023 年 8 月 2 日至今任汇添富纳斯达克 100 交易型开放式指数证券投资基金发起式联接基金（QDII）的基金经理。2023 年 8 月 23 日至今任汇添富黄金及贵金属证券投资基金（LOF）的基金经理。</p>
--	--	--	--	--	--

注:基金的首任基金经理,其“任职日期”为基金合同生效日,其“离任日期”为根据公司决议确定的解聘日期。

非首任基金经理,其“任职日期”和“离任日期”分别指根据公司决议确定的聘任日期和解聘日期。

证券从业的含义遵从行业协会相关规定。

#### 4.1.1 期末兼任私募资产管理计划投资经理的基金经理同时管理的产品情况

注:截至本报告期末,本基金的基金经理不存在兼任私募资产管理计划投资经理的情况。

#### 4.2 境外投资顾问为本基金提供投资建议的成员简介

注:本基金无境外投资顾问。

### 4.3 报告期内本基金运作合规守信情况说明

本基金管理人在本报告期内遵守《中华人民共和国证券投资基金法》及其他相关法律法规、证监会规定和本基金合同的约定,本着诚实信用、勤勉尽责的原则管理和运用基金资产,力争在严格控制风险的基础上,为基金份额持有人谋求最大利益。本基金无重大违法、违规行为,本基金投资运作符合有关法规及基金合同的约定。

### 4.4 公平交易专项说明

#### 4.4.1 公平交易制度的执行情况

本基金管理人通过建立事前、事中和事后全程嵌入式的管控模式,保障公平交易制度的执行和实现。具体情况如下:

一、本基金管理人建立了内部公平交易管理规范 and 流程,公平交易管控覆盖公司所有业务类型、投资策略、投资品种,以及投资授权、研究分析、投资决策、交易执行等投资管理活动相关的各个环节。

二、本着“时间优先、价格优先”的原则,对同一证券有相同交易需求的投资组合采用交易系统内的公平交易模块,实现事中交易执行层面的公平管控。

三、对不同投资组合进行同向交易价差分析,具体方法为:在不同时间窗口(日内、3 日内、5 日内)下,对不同组合同一证券同向交易的平均价差率进行 T 检验。对于未通过 T 检验的交易,再根据同向交易占优比、交易价格、交易频率、交易数量和交易时间等进行具体分析,进一步判断是否存在重大利益输送的可能性。

四、对于反向交易,根据交易顺序、交易时间窗口跨度、交易价格、交易数量等综合判断交易是否涉及利益输送。

综上,本基金管理人通过事前的制度规范、事中的监控和事后的分析评估,严格执行了公平交易制度,公平对待旗下各投资组合。本报告期内,未出现违反公平交易制度的情况。

#### 4.4.2 异常交易行为的专项说明

本报告期内,本基金未出现异常交易的情况。

本报告期内,本基金管理人管理的所有投资组合参与的交易所公开竞价同日反向交易成交较少的单边交易量超过该证券当日成交量的 5% 的次数为 0。基金管理人事前严格根据内部规定进行管控,事后对交易时点、交易数量、交易价差等多方面进行综合分析,未发现导致不公平交易和利益输送的异常交易行为。

此外,为防范基金经理兼任私募资产管理计划投资经理的潜在利益冲突,本基金管理人从投资指令、交易行为、交易监测等多方面,对兼任组合进行监控管理和分析评估。本报告

期内兼任组合未出现违反公平交易或异常交易的情况。

#### 4.5 报告期内基金的投资策略和业绩表现说明

2025 年第四季度，全球经济在贸易摩擦扰动下仍展现韧性。美国 GDP 增速保持稳定，就业市场新增非农放缓、失业率温和上升，核心通胀反弹但总体可控，低收入群体薪资增速骤降。AI 数据中心与半导体资本开支维持双位数增速，对冲部分地产下滑。美联储降息两次后进入观望，期限利差倒挂收窄。高利率环境仍抑制地产与耐用品，但科技股盈利兑现推动标普 500、纳指 100 年内涨幅，估值基本持平年初。欧元区与日本经济增速边际回升，但绝对水平仍弱于美国。点阵图预示 2026 年美国仍有降息空间，但欧洲、日本的货币宽松空间很小，意味着全球流动性的增量仅限于美国。

2025 年四季度美股延续了前三季度的上涨趋势，主要指数如纳斯达克和标普 500 持续突破历史新高，但上涨斜率较前三季度放缓，呈现震荡整固格局。市场在流动性宽松和经济韧性支撑下维持高位运行，但与 AI、机器人相关的公司在四季度缺乏新的催化因素，市场投资热情有所转移。传统行业如房地产、能源、主要消费表现仍然相对滞后。盈利上修成为美股股价重要引擎，AI 资本开支与减税政策共同推升企业利润，抵消了高估值带来的市场担忧。

纳斯达克生物科技指数四季度涨幅 16.95%，创出 2015 年以来最大年度涨幅，也表明板块走出四年低迷期。并购行情火热，大型药企面临专利悬崖，急于补充管线，推动溢价收购频发，抬高板块整体估值，相关标的单日涨幅显著。成功商业化新药的公司获资金持续追捧，正面试验结果重新获得市场正向反馈，扭转此前“出数据即被抛售”的悲观模式。FDA 审批节奏稳定且部分产品提前获批，《生物安全法案》新版表述温和。药品价格管控压力减轻，缓解盈利担忧。

作为被动投资的指数基金，本基金在投资运作上严格遵守基金合同，坚持既定的投资策略，积极采取有效方法控制基金相对业绩比较基准的跟踪误差，实现投资目标。

本报告期汇添富纳斯达克生物科技 ETF 发起式联接 (QDII) 人民币 A 类份额净值增长率为 14.00%，同期业绩比较基准收益率为 14.88%。本报告期汇添富纳斯达克生物科技 ETF 发起式联接 (QDII) 人民币 C 类份额净值增长率为 13.93%，同期业绩比较基准收益率为 14.88%。本报告期汇添富纳斯达克生物科技 ETF 发起式联接 (QDII) 美元现汇类份额净值增长率为 15.23%，同期业绩比较基准收益率为 14.88%。本报告期汇添富纳斯达克生物科技 ETF 发起式联接 (QDII) 美元现钞类份额为 0。

4.6 报告期内基金持有人数或基金资产净值预警情形的说明

本基金为发起式基金，且截至本报告期末，本基金基金合同生效未满 3 年，暂不适用《公开募集证券投资基金运作管理办法》第四十一条第一款的规定。

§ 5 投资组合报告

5.1 报告期末基金资产组合情况

序号	项目	金额 (人民币元)	占基金总资产的比例 (%)
1	权益投资	—	—
	其中：普通股	—	—
	存托凭证	—	—
	优先股	—	—
	房地产信托	—	—
2	基金投资	433,599,706.00	92.22
3	固定收益投资	1,111,741.26	0.24
	其中：债券	1,111,741.26	0.24
	资产支持证券	—	—
4	金融衍生品投资	—	—
	其中：远期	—	—
	期货	—	—
	期权	—	—
	权证	—	—
5	买入返售金融资产	—	—
	其中：买断式回购的买入返售 金融资产	—	—
6	货币市场工具	—	—
7	银行存款和结算备付金合计	30,900,049.48	6.57
8	其他资产	4,555,362.48	0.97
9	合计	470,166,859.22	100.00

## 5.2 报告期末在各个国家（地区）证券市场的股票及存托凭证投资分布

注：本基金本报告期末未持有权益投资。

## 5.3 报告期末按行业分类的股票及存托凭证投资组合

注：本基金本报告期末未持有权益投资。

## 5.4 报告期末按公允价值占基金资产净值比例大小排序的前十名股票及存托凭证投资明细

注：本基金本报告期末未持有权益投资。

## 5.5 报告期末按债券信用等级分类的债券投资组合

债券信用等级	公允价值（人民币元）	占基金资产净值比例 （%）
A-至 A+	1,111,741.26	0.24

注：本基金债券投资组合主要采用穆迪、标准普尔等国际权威评级机构提供的债券信用评级信息。

## 5.6 报告期末按公允价值占基金资产净值比例大小排序的前五名债券投资明细

序号	债券代码	债券名称	数量（张）	公允价值（人民币元）	占基金资产 净值比例 （%）
1	019766	25 国债 01	600,000	606,693.04	0.13
2	019773	25 国债 08	500,000	505,048.22	0.11

注：数量列示债券面值，外币按照期末估值汇率折为人民币，四舍五入保留整数。

## 5.7 报告期末按公允价值占基金资产净值比例大小排名的前十名资产支持证券投资明细

注：本基金本报告期末未持有资产支持证券。



5.8 报告期末按公允价值占基金资产净值比例大小排名的前五名金融衍生品投资明细

注：本基金本报告期末未持有金融衍生品。

5.9 报告期末按公允价值占基金资产净值比例大小排序的前十名基金投资明细

序号	基金名称	基金类型	运作方式	管理人	公允价值（元）	占基金资产净值比例（%）
1	纳指生物科技 ETF	股票型	交易型开放式	汇添富基金管理股份有限公司	433,599,706.00	94.44

5.10 投资组合报告附注

5.10.1

报告期内本基金投资前十名证券的发行主体没有被中国人民银行及其派出机构、国家金融监督管理总局（前身为中国银保监会）及其派出机构、中国证监会及其派出机构、国家市场监督管理总局及机关单位、交易所立案调查，或在报告编制日前一年内受到公开谴责、处罚的情况。

5.10.2

本基金投资的前十名股票没有超出基金合同规定的备选股票库。

5.10.3 其他资产构成

序号	名称	金额（人民币元）
1	存出保证金	45,787.63
2	应收证券清算款	—
3	应收股利	—
4	应收利息	—
5	应收申购款	4,509,574.85

6	其他应收款	-
7	待摊费用	-
8	其他	-
9	合计	4,555,362.48

5.10.4 报告期末持有的处于转股期的可转换债券明细

注：本基金本报告期末未持有处于转股期的可转换债券。

5.10.5 报告期末前十名股票中存在流通受限情况的说明

注：本基金本报告期末未持有股票。

§ 6 开放式基金份额变动

单位：份

项目	汇添富纳斯达克生物科技 ETF 发起式联接（QDII）人民币 A	汇添富纳斯达克生物科技 ETF 发起式联接（QDII）人民币 C	汇添富纳斯达克生物科技 ETF 发起式联接（QDII）美元现汇	汇添富纳斯达克生物科技 ETF 发起式联接（QDII）美元现钞
本报告期期初基金份额总额	166,364,367.66	172,923,906.26	457,292.78	-
本报告期基金总申购份额	63,409,115.34	121,466,759.08	203,804.53	-
减：本报告期基金总赎回份额	55,068,551.30	137,300,901.21	188,176.68	-
本报告期基金拆分变动份额	-	-	-	-
本报告期期末基金份额	174,704,931.70	157,089,764.13	472,920.63	-

额总额				
-----	--	--	--	--

注：总申购份额含红利再投、转换入份额，总赎回份额含转换出份额。

## § 7 基金管理人运用固有资金投资本基金交易明细

注：本基金的基金管理人本报告期末运用固有资金投资本基金。

## § 8 报告期末发起式基金发起资金持有份额情况

项目	持有份额总数	持有份额占基金总份额比例（%）	发起份额总数	发起份额占基金总份额比例（%）	发起份额承诺持有期限
基金管理人固有资金	10,000,990.00	3.01	10,000,990.00	3.01	3 年
基金管理人高级管理人员	38,100.65	0.01	—	—	
基金经理等人员	63,316.75	0.02	—	—	
基金管理人股东	—	—	—	—	
其他	2,133,050.24	0.64	—	—	
合计	12,235,457.64	3.68	10,000,990.00	3.01	

## § 9 影响投资者决策的其他重要信息

### 9.1 报告期内单一投资者持有基金份额比例达到或者超过 20%的情况

注：无

### 9.2 影响投资者决策的其他重要信息

无。

## § 10 备查文件目录

### 10.1 备查文件目录

- 1、中国证监会批准汇添富纳斯达克生物科技交易型开放式指数证券投资基金发起式联接基金（QDII）募集的文件；
- 2、《汇添富纳斯达克生物科技交易型开放式指数证券投资基金发起式联接基金（QDII）基金合同》；

3、《汇添富纳斯达克生物科技交易型开放式指数证券投资基金发起式联接基金（QDII）托管协议》；

4、基金管理人业务资格批件、营业执照；

5、报告期内汇添富纳斯达克生物科技交易型开放式指数证券投资基金发起式联接基金（QDII）在规定报刊上披露的各项公告；

6、中国证监会要求的其他文件。

## 10.2 存放地点

上海市黄浦区外马路 728 号 汇添富基金管理股份有限公司

## 10.3 查阅方式

投资者可于本基金管理人办公时间预约查阅，或登录基金管理人网站 [www.99fund.com](http://www.99fund.com) 查阅，还可拨打基金管理人客户服务中心电话：400-888-9918 查询相关信息。

汇添富基金管理股份有限公司

2026 年 01 月 22 日