

嘉实对冲套利定期开放混合型发起式证券
投资基金
2025 年年度报告

2025 年 12 月 31 日

基金管理人：嘉实基金管理有限公司

基金托管人：招商银行股份有限公司

送出日期：2026 年 3 月 30 日

§ 1 重要提示及目录

1.1 重要提示

基金管理人的董事会、董事保证本报告所载资料不存在虚假记载、误导性陈述或重大遗漏，并对其内容的真实性、准确性和完整性承担个别及连带的法律责任。本年度报告已经全部独立董事签字同意，并由董事长签发。

基金托管人招商银行股份有限公司根据本基金合同规定，于 2026 年 03 月 24 日复核了本报告中的财务指标、净值表现、利润分配情况、财务会计报告、投资组合报告等内容，保证复核内容不存在虚假记载、误导性陈述或者重大遗漏。

基金管理人承诺以诚实信用、勤勉尽责的原则管理和运用基金资产，但不保证基金一定盈利。

基金的过往业绩并不代表其未来表现。投资有风险，投资者在作出投资决策前应仔细阅读本基金的招募说明书及其更新。

本报告期自 2025 年 01 月 01 日起至 2025 年 12 月 31 日止。

1.2 目录

§ 1 重要提示及目录	2
1.1 重要提示	2
1.2 目录	3
§ 2 基金简介	5
2.1 基金基本情况	5
2.2 基金产品说明	5
2.3 基金管理人和基金托管人	5
2.4 信息披露方式	6
2.5 其他相关资料	6
§ 3 主要财务指标、基金净值表现及利润分配情况	6
3.1 主要会计数据和财务指标	6
3.2 基金净值表现	8
3.3 其他指标	10
3.4 过去三年基金的利润分配情况	10
§ 4 管理人报告	11
4.1 基金管理人及基金经理情况	11
4.2 管理人对报告期内本基金运作合规守信情况的说明	12
4.3 管理人对报告期内公平交易情况的专项说明	12
4.4 管理人对报告期内基金的投资策略和业绩表现的说明	13
4.5 管理人对宏观经济、证券市场及行业走势的简要展望	13
4.6 管理人内部有关本基金的监察稽核工作情况	14
4.7 管理人对报告期内基金估值程序等事项的说明	15
4.8 管理人对报告期内基金利润分配情况的说明	15
4.9 管理人对会计师事务所出具非标准审计报告所涉相关事项的说明	15
4.10 报告期内管理人对本基金持有人数或基金资产净值预警情形的说明	15
§ 5 托管人报告	15
5.1 报告期内本基金托管人合规守信情况声明	15
5.2 托管人对报告期内本基金投资运作合规守信、净值计算、利润分配等情况的说明	16
5.3 托管人对本年度报告中财务信息等内容的真实、准确和完整发表意见	16
§ 6 审计报告	16
6.1 审计报告基本信息	16
6.2 审计报告的基本内容	16
§ 7 年度财务报表	18
7.1 资产负债表	18
7.2 利润表	20
7.3 净资产变动表	21
7.4 报表附注	22

§ 8 投资组合报告	51
8.1 期末基金资产组合情况	51
8.2 报告期末按行业分类的股票投资组合	52
8.3 期末按公允价值占基金资产净值比例大小排序的所有股票投资明细	52
8.4 报告期内股票投资组合的重大变动	55
8.5 期末按债券品种分类的债券投资组合	57
8.6 期末按公允价值占基金资产净值比例大小排序的前五名债券投资明细	57
8.7 期末按公允价值占基金资产净值比例大小排序的所有资产支持证券投资明细	57
8.8 报告期末按公允价值占基金资产净值比例大小排序的前五名贵金属投资明细	57
8.9 期末按公允价值占基金资产净值比例大小排序的前五名权证投资明细	57
8.10 本基金投资股指期货的投资政策	57
8.11 报告期末本基金投资的国债期货交易情况说明	58
8.12 市场中性策略执行情况	58
8.13 投资组合报告附注	58
§ 9 基金份额持有人信息	59
9.1 期末基金份额持有人户数及持有人结构	59
9.2 期末基金管理人的从业人员持有本基金的情况	59
9.3 期末基金管理人的从业人员持有本开放式基金份额总量区间情况	59
9.4 发起式基金发起资金持有份额情况	60
§ 10 开放式基金份额变动	60
§ 11 重大事件揭示	60
11.1 基金份额持有人大会决议	60
11.2 基金管理人、基金托管人的专门基金托管部门的重大人事变动	60
11.3 涉及基金管理人、基金财产、基金托管业务的诉讼	61
11.4 基金投资策略的改变	61
11.5 为基金进行审计的会计师事务所情况	61
11.6 管理人、托管人及相关从业人员受调查或处罚等情况	61
11.7 基金租用证券公司交易单元的有关情况	61
11.8 其他重大事件	67
§ 12 影响投资者决策的其他重要信息	67
12.1 报告期内单一投资者持有基金份额比例达到或超过 20%的情况	67
§ 13 备查文件目录	68
13.1 备查文件目录	68
13.2 存放地点	68
13.3 查阅方式	68

§ 2 基金简介

2.1 基金基本情况

基金名称	嘉实对冲套利定期开放混合型发起式证券投资基金	
基金简称	嘉实对冲套利定期混合	
基金主代码	000585	
基金运作方式	契约型开放式	
基金合同生效日	2014年5月16日	
基金管理人	嘉实基金管理有限公司	
基金托管人	招商银行股份有限公司	
报告期末基金份额总额	19,278,002.05 份	
基金合同存续期	不定期	
下属分级基金的基金简称	嘉实对冲套利定期混合 A	嘉实对冲套利定期混合 C
下属分级基金的交易代码	000585	014112
报告期末下属分级基金的份额总额	19,276,216.06 份	1,785.99 份

2.2 基金产品说明

投资目标	在控制基金股票市场性风险暴露的前提下，利用各种金融工具力争为投资人实现较高的投资收益。
投资策略	<p>本基金采用“多空”（long-short）投资策略，在控制基金资产的股票系统性风险暴露的前提下，实现基金资产的保值增值。多头股票部分主要采用基本面分析的方式进行筛选，空头部分以被动对冲（passive hedging）方式构建，首要目标为剥离多头股票部分的系统性风险。根据宏观策略部提供的宏观数据预测及相关研究分析建议并结合公司投资决策委员会有关大类资产配置的安排，本基金可以适时主动调整多头股票系统性风险敞口。</p> <p>具体包括：股票投资策略、对冲策略、套利策略（股指期货套利策略、其他套利策略）、其他投资策略（债券投资策略、中小企业私募债投资策略、衍生品投资策略）。</p>
业绩比较基准	一年期银行定期存款税后收益率
风险收益特征	本基金为特殊的混合型基金，通过多空投资策略在控制基金资产的股票系统性风险暴露的前提下，实现基金资产的保值增值。因此相对股票型基金和一般的混合型基金其预期风险较小。而相对其业绩比较基准，由于多空策略投资结果的不确定性，因此收益不一定能超过业绩比较基准。

2.3 基金管理人和基金托管人

项目	基金管理人	基金托管人
名称	嘉实基金管理有限公司	招商银行股份有限公司
信息披露 姓名	郭松	张姗

负责人	联系电话	(010) 65215588	400-61-95555
	电子邮箱	service@jsfund.cn	zhangshan_1027@cmbchina.com
客户服务电话		400-600-8800	400-61-95555
传真		(010) 65215588	0755-83195201
注册地址		中国（上海）自由贸易试验区陆家嘴环路 1318 号 1806A 单元	深圳市深南大道 7088 号招商银行大厦
办公地址		北京市朝阳区建国门外大街 21 号北京国际俱乐部 C 座写字楼 12A 层	深圳市深南大道 7088 号招商银行大厦
邮政编码		100020	518040
法定代表人		经雷	缪建民

2.4 信息披露方式

本基金选定的信息披露报纸名称	《证券时报》
登载基金年度报告正文的管理人互联网网址	http://www.jsfund.cn
基金年度报告备置地点	北京市朝阳区建国门外大街 21 号北京国际俱乐部 C 座写字楼 12A 层嘉实基金管理有限公司

2.5 其他相关资料

项目	名称	办公地址
会计师事务所	容诚会计师事务所（特殊普通合伙）	北京市西城区阜成门外大街 22 号 1 幢 10 层 1001-1 至 1001-26
注册登记机构	嘉实基金管理有限公司	北京市朝阳区建国门外大街 21 号北京国际俱乐部 C 座写字楼 12A 层

§ 3 主要财务指标、基金净值表现及利润分配情况

3.1 主要会计数据和财务指标

金额单位：人民币元

3.1.1 期间数据和指标	报告期（2025 年 1 月 1 日 - 2025 年 12 月 31 日）		报告期（2024 年 1 月 1 日 - 2024 年 12 月 31 日）		报告期（2023 年 1 月 1 日 - 2023 年 12 月 31 日）	
	嘉实对冲套利定期混合 A	嘉实对冲套利定期混合 C	嘉实对冲套利定期混合 A	嘉实对冲套利定期混合 C	嘉实对冲套利定期混合 A	嘉实对冲套利定期混合 C
本期已实现收益	-224,964.35	-207.34	-4,989,770.09	-1,164.89	-8,394,598.74	-191,030.29
本期利润	-559,615.76	-45.34	-2,266,035.84	-604.32	-4,941,058.64	62,394.25
加权	-0.0278	-0.0100	-0.0876	-0.1035	-0.0514	0.0709

平均基金份额本期利润						
本期加权平均净值利润率	-2.52%	-0.92%	-7.73%	-9.23%	-4.28%	5.80%
本期基金份额净值增长率	-2.51%	-2.91%	-5.59%	-5.91%	-3.59%	-4.03%
3.1.2 期末数据和指标	2025 年末		2024 年末		2023 年末	
期末可供分配利润	-90,860.72	-40.65	151,565.35	-33.42	8,376,329.61	2,254.74
期末可供分配基金份额利润	-0.0047	-0.0228	0.0072	-0.0062	0.1799	0.1684
期末基金资产净值	20,933,978.56	1,905.59	23,416,835.19	5,889.87	54,948,243.28	15,641.47
期末基金份额净值	1.086	1.067	1.114	1.099	1.180	1.168
3.1.3 累计期末指标	2025 年末		2024 年末		2023 年末	

基金份额累计净值增长率	8.60%	-20.43%	11.40%	-18.05%	18.00%	-12.90%
-------------	-------	---------	--------	---------	--------	---------

注：（1）本期已实现收益指基金本期利息收入、投资收益、其他收入（不含公允价值变动收益）扣除相关费用和信用减值损失后的余额，本期利润为本期已实现收益加上本期公允价值变动收益。

（2）上述基金业绩指标不包括持有人认购或交易基金的各项费用，计入费用后实际收益水平要低于所列数字。

（3）期末可供分配利润采用期末资产负债表中未分配利润与未分配利润中已实现部分的孰低数。

3.2 基金净值表现

3.2.1 基金份额净值增长率及其与同期业绩比较基准收益率的比较

嘉实对冲套利定期混合 A

阶段	份额净值增长率①	份额净值增长率标准差②	业绩比较基准收益率③	业绩比较基准收益率标准差④	①—③	②—④
过去三个月	-2.07%	0.21%	0.38%	0.01%	-2.45%	0.20%
过去六个月	-1.09%	0.22%	0.75%	0.00%	-1.84%	0.22%
过去一年	-2.51%	0.20%	1.50%	0.00%	-4.01%	0.20%
过去三年	-11.27%	0.26%	4.57%	0.00%	-15.84%	0.26%
过去五年	-13.19%	0.28%	7.73%	0.00%	-20.92%	0.28%
自基金合同生效起至今	8.60%	0.27%	20.72%	0.01%	-12.12%	0.26%

嘉实对冲套利定期混合 C

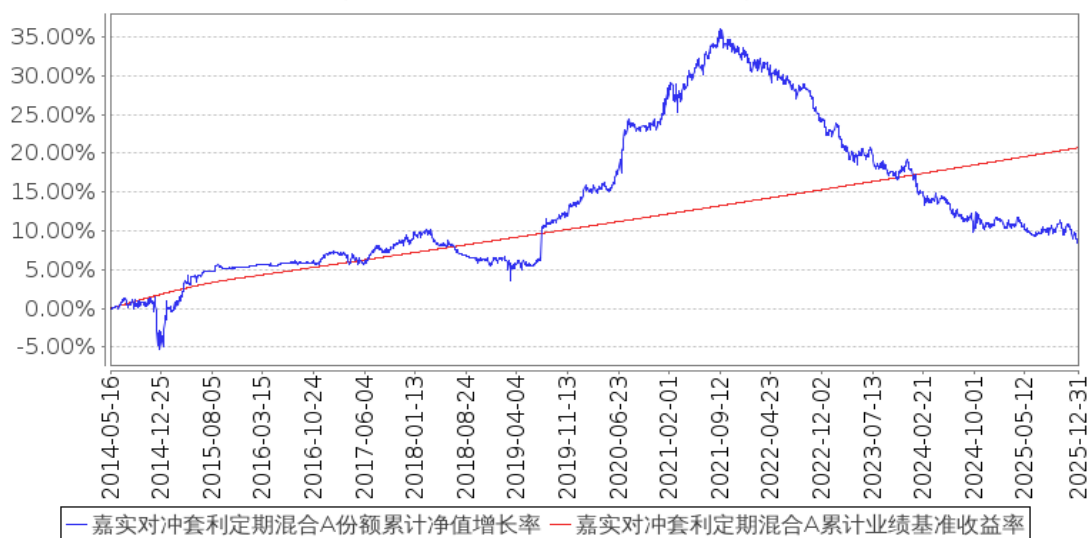
阶段	份额净值增长率①	份额净值增长率标准差②	业绩比较基准收益率③	业绩比较基准收益率标准差④	①—③	②—④
过去三个月	-2.29%	0.22%	0.38%	0.01%	-2.67%	0.21%
过去六个月	-1.39%	0.23%	0.75%	0.00%	-2.14%	0.23%
过去一年	-2.91%	0.20%	1.50%	0.00%	-4.41%	0.20%
过去三年	-12.33%	0.26%	4.57%	0.00%	-16.90%	0.26%

自基金合同生效 起至今	-20.43%	0.26%	6.34%	0.00%	-26.77%	0.26%
----------------	---------	-------	-------	-------	---------	-------

3.2.2 自基金合同生效以来基金份额累计净值增长率变动及其与同期业绩比较基准收益率变动的比较

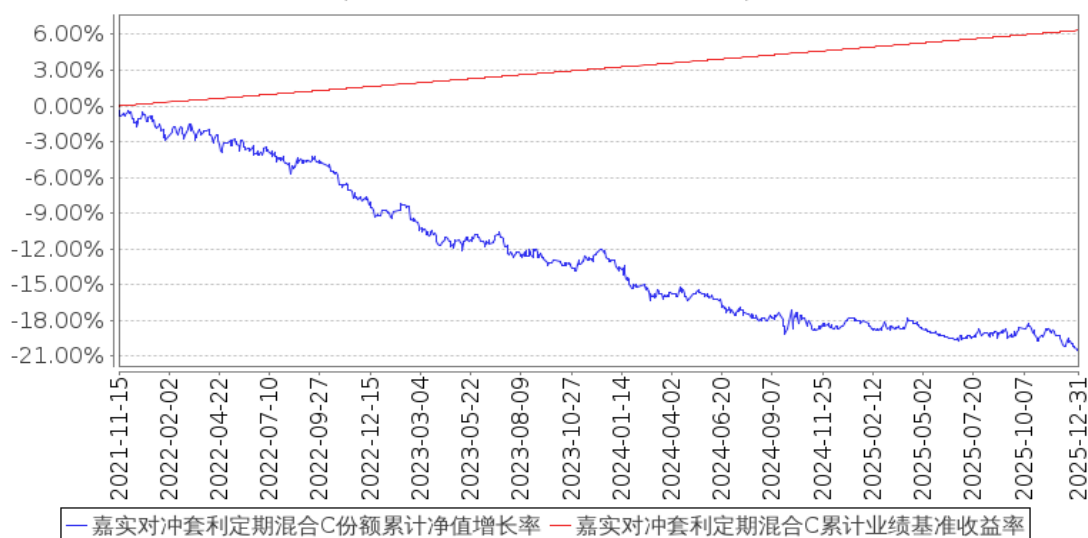
嘉实对冲套利定期混合A份额累计净值增长率与同期业绩比较基准收益率的历史走势对比图

(2014年05月16日至2025年12月31日)



嘉实对冲套利定期混合C份额累计净值增长率与同期业绩比较基准收益率的历史走势对比图

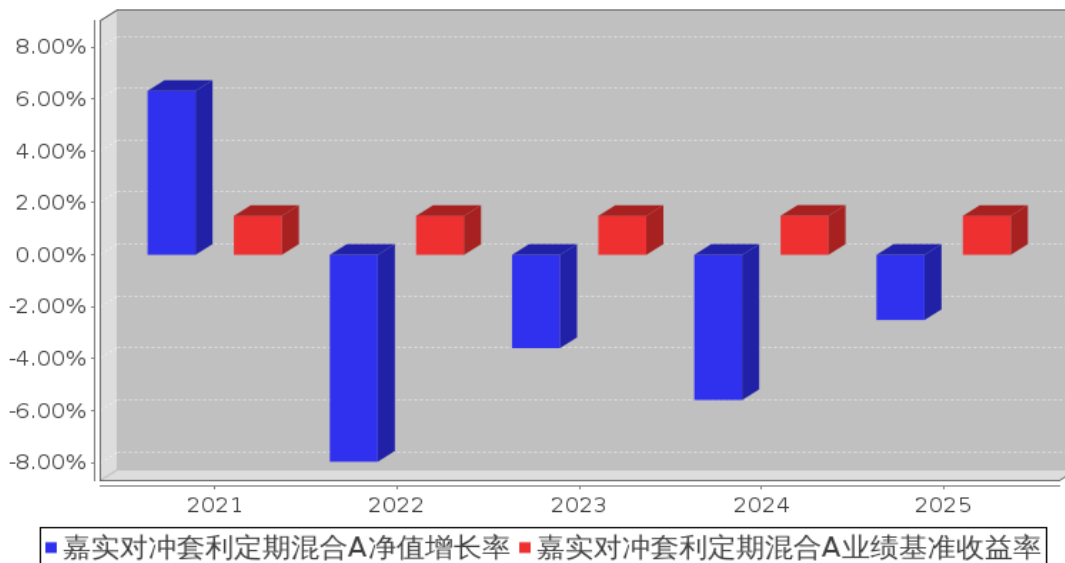
(2021年11月15日至2025年12月31日)



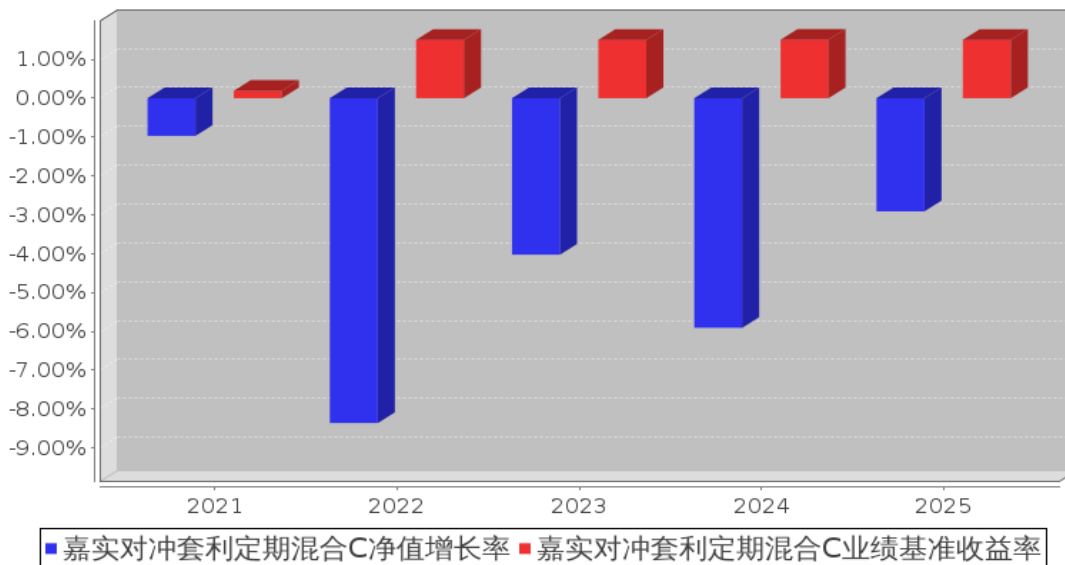
注：按基金合同和招募说明书的约定，本基金自基金合同生效日起6个月为建仓期，建仓期结束时本基金的各项资产配置比例符合基金合同约定。

3.2.3 过去五年基金每年净值增长率及其与同期业绩比较基准收益率的比较

嘉实对冲套利定期混合A基金每年净值增长率与同期业绩比较基准收益率的对比图



嘉实对冲套利定期混合C基金每年净值增长率与同期业绩比较基准收益率的对比图



注：上述数据根据基金当年实际存续期计算。

3.3 其他指标

无。

3.4 过去三年基金的利润分配情况

无。

§ 4 管理人报告

4.1 基金管理人及基金经理情况

4.1.1 基金管理人及其管理基金的经验

嘉实基金管理有限公司经中国证监会证监基字[1999]5号文批准，于1999年3月25日成立。公司注册地上海，总部设在北京并设北京、深圳、成都、杭州、青岛、南京、福州、广州、北京怀柔、武汉分公司。公司获得首批全国社保基金、企业年金投资管理人、QDII和特定资产管理业务等资格。

截止2025年12月31日，基金管理人共管理380只公募基金，覆盖主动权益、固定收益、指数投资、量化投资、资产配置、海外投资、FOF、不动产基金等不同类别。同时，还管理多个全国社保、基本养老保险、企业年金、职业年金和单一/集合资产管理计划。

4.1.2 基金经理（或基金经理小组）及基金经理助理简介

姓名	职务	任本基金的基金经理（助理）期限		证券从业年限	说明
		任职日期	离任日期		
金猛	本基金基金经理	2020年5月14日	2025年2月24日	13年	曾任职于安信基金管理有限责任公司，从事风险控制工作。2014年9月加入嘉实基金管理有限公司，现任职于股票投研体系。硕士研究生，特许金融分析师（CFA），金融风险管理师（FRM），具有基金从业资格。中国国籍。
方晗	本基金、嘉实成长收益混合、嘉实策略视野三年持有期混合基金经理	2021年4月9日	-	17年	曾任职于 Christensen International LLC，从事资本市场咨询工作。2011年5月加入嘉实基金管理有限公司，历任股票策略分析师、资产配置执行总监，现任股票策略研究总监。硕士研究生，具有基金从业资格。中国国籍。

注：（1）首任基金经理的“任职日期”为基金合同生效日，此后的非首任基金经理的“任职日期”指根据公司决定确定的聘任日期；“离任日期”指根据公司决定确定的解聘日期。

（2）证券从业的含义遵从行业协会相关规定。

4.1.3 期末兼任私募资产管理计划投资经理的基金经理同时管理的产品情况

截至报告期末，金猛已不再担任本基金基金经理。截至报告期末，金猛没有管理私募资产管理计划，金猛管理的1个私募资产管理计划已于2025年2月6日离任，管理的4只公募基金已于2025年2月24日离任，管理的1个其他组合已于2025年1月27日离任。

4.2 管理人对报告期内本基金运作合规守信情况的说明

报告期内，本基金管理人严格遵循了《证券法》、《证券投资基金法》及其各项配套法规、《嘉实对冲套利定期开放混合型发起式证券投资基金基金合同》和其他相关法律法规的规定，本着诚实信用、勤勉尽责的原则管理和运用基金资产，在严格控制风险的基础上，为基金份额持有人谋求最大利益。本基金运作管理符合有关法律法规和基金合同的规定和约定，无损害基金份额持有人利益的行为。

4.3 管理人对报告期内公平交易情况的专项说明

4.3.1 公平交易制度和控制方法

公司制定了《公平交易管理制度》，按照证监会《证券投资基金管理公司公平交易制度指导意见》等法律法规的规定，从组织架构、岗位设置和业务流程、系统和制度建设、内控措施和信息披露等多方面，境内上市股票、债券的一级市场申购、二级市场交易、境外投资以及投资管理过程中各个相关环节应当符合公平交易的监管要求，确保在投资管理活动中公平对待不同投资组合，杜绝不同投资组合之间进行利益输送，保护投资者合法权益。

公司严格执行《公平交易管理制度》，各投资组合能够公平地获得投资信息、投资建议，实施投资决策时享有公平的机会。所有组合投资决策与交易执行保持隔离，任何组合必须经过公司交易部门集中交易。各组合享有平等的交易权利，共享交易资源。对交易所公开竞价交易以及银行间市场交易、交易所大宗交易等非集中竞价交易制定专门的交易规则，保证各投资组合获得公平的交易机会。对于部分债券一级市场申购、非公开发行股票申购等以公司名义进行的交易，严格遵循各投资组合交易前独立确定交易要素，交易后按照价格优先、比例分配的原则对交易结果进行分配。

4.3.2 公平交易制度的执行情况

报告期内，公司严格执行证监会《证券投资基金管理公司公平交易制度指导意见》和公司公平交易制度，各投资组合按投资管理制度和流程独立决策，并在获得投资信息、投资建议和实施投资决策方面享有公平的机会；通过完善交易范围内各类交易的公平交易执行细则、严格的流程控制、持续的技术改进，确保公平交易原则的实现；对投资交易行为进行监察稽核，通过 IT 系统和人工监控等方式进行日常监控和定期分析评估并完整详实记录相关信息，及时完成每季度和年度公平交易专项稽核。

报告期内，公司对连续四个季度期间内、不同时间窗下（日内、3 日内、5 日内）公司管理的不同投资合同向交易的交易价差进行分析，未发现违反公平交易制度的异常行为。

4.3.3 异常交易行为的专项说明

报告期内，公司旗下所有投资组合参与交易所公开竞价交易中，同日反向交易成交较少的单边交易量超过该证券当日成交量的 5%的，合计 8 次，其中 2 次为指数量化投资组合因投资策略需要和其他组合发生的反向交易，另 6 次为不同基金经理管理的组合间因投资策略不同而发生的反向交易，未发现不公平交易和利益输送行为。

4.4 管理人对报告期内基金的投资策略和业绩表现的说明

4.4.1 报告期内基金投资策略和运作分析

2025 年的 A 股市场，延续了自 2024 年 4 季度以来的良好表现，在国内宏观稳重趋缓的背景下，政策全力扩大总需求、反内卷政策推进、叠加企业自身积极主动的调整应对产能与库存周期的压力等供需和微观主体的多重因素作用下，上市公司从整体到局部，呈现出企业盈利增长见底反弹的可喜态势。同时，在适度宽松的货币政策和推动长期资金入市的政策努力下，居民与机构财富开始改变 2022~2024 年的行为模式，逐步开始增配股票资产。而全球地缘格局依然复杂、关税挑战频繁，这既给市场带来一定外部冲击、也凸显了中国综合国力和中国资产的吸引力在全球资本在原有的美元为主的资产配置格局中需求多元化的过程中的价值。在此背景下，中国股票资产的重估过程仍在路上。

本组合在 2025 年的大部分时间内、通过综合评估市场环境、横向比较不同行业方向的公司竞争力和性价比，力争寻找符合时代特征和产业趋势的方向，同时动态平衡组合。我们大部分时间围绕 2025 年年初所提出的方向布局：1) AI 技术革命带来科技产业链机会；2) 需求多元化叠加资源民族主义的战略资源品；3) 中国具备全球竞争优势、且迈过产能周期拐点的先进制造业方向。随着以上三条线索股价的水涨船高，我们在 2025 年 4 季度集中对以上线索的部分股票做了止盈。2026 年我们将重心放在以下三个方向：1) 从 AI 基础设施扩散出的 AI+（即 AI 基础设施向上游材料、零部件扩散、和向下游应用结合两个方）的投资机会；2) 受益于反内卷政策推进、且企业自身的积极调整跨过产能周期拐点的部分新质生产力代表的制造业和传统的顺周期制造业；3) 受益于内需逐步复苏背景下、估值仍低的内需消费。

4.4.2 报告期内基金的业绩表现

截至本报告期末嘉实对冲套利定期混合 A 基金份额净值为 1.086 元，本报告期基金份额净值增长率为-2.51%；截至本报告期末嘉实对冲套利定期混合 C 基金份额净值为 1.067 元，本报告期基金份额净值增长率为-2.91%；业绩比较基准收益率为 1.50%。

4.5 管理人对宏观经济、证券市场及行业走势的简要展望

展望 2026 年的 A 股市场，我们整体认为支持市场贡献正回报的条件依然较多：宏观经济方面，

在面临纷繁复杂的国际形势与国内经济转型的诸多挑战下，中国经济依然呈现稳步在增长的总量，和出口有韧性、新质生产力蓬勃发展的结构两点；而 2026 年，预计在以全力扩大总需求为第一目标的政策导向下、我们相信围绕提振居民收入、消费信心、打通消费不足的“堵点与难点”的一系列政策工具和制度变革将加速出台。上市公司盈利方面，在经历连续三年下滑后、2025 年全 A 股上市公司盈利预计初步恢复小个位数增长。随着越来越多的行业迈过产能周期的低点、以及企业自身地应对盈利能力下行挑战下的调整动作，我们预计 2026 年会有更多行业迈过盈利能力的拐点。此外，反内卷的推进能否促成大量制造业价格的回升也值得期待；从估值层面看，经历 2 年上涨后，A 股的估值水平得到显著修复，但依然处于合理水平，如 2026 年企业盈利能恢复增长，在人民币恢复升值、居民储蓄低利率环境下选择对含权产品的配置加速、资本市场引入长钱长投政策推动机构中长期资金等一系列因素推动的资金入市趋势下，2026 年的股票市场估值仍有一定上行空间。

当然，在乐观的大形势下，市场也依然将面临一系列的老问题和新挑战。市场在上涨、指数波动率趋缓的大背景下，行业间的高度分化和高波动将是常态。这要求投资者依然需要谨慎、明辨、对市场有合理而非过高预期。总体而言，经过连续两年的上涨后，2026 年 A 股的波动率和结构分化可能将呈现更为复杂的局面，需要投资者适度放低回报率目标，以稳扎稳打的心态积极面对，我们对市场连续第三年实现正回报持理性乐观态度。

4.6 管理人内部有关本基金的监察稽核工作情况

报告期内，基金管理人有关监察稽核工作情况如下：

(1) 继续内控前置。在基金营销、投资交易、信息披露以及新产品设计开发、海外业务、另类业务、制度建设、合同管理、法律咨询等方面，事前进行合规性审核、监控。全力支持新业务开展，对新产品、新投资工具等进行合规性判断。在制度流程、投资范围、投资工具、运作规则等方面，防控重大风险。

(2) 全流程动态开展投资交易监督。一是事前防范，主要从事前研讨，合规风险识别、评估和分析，合规风控设置，建立禁限投库，合规培训，合规承诺书签署等方面开展；二是事中实时监控，如实时回答组合经理、交易员投资交易事项，盘中实时监控等；三是事后检查及改进，如检查投资交易合规情况，对异常行为进行提示、提供处理建议并督促改正。优化和升级合规风控系统，不断提高自动化 监控能力，保障各类组合合规运作，保护投资者利益。

(3) 按计划对销售、投资、后台和其它业务开展内部稽核，完成相应合规检查报告及其后续改进跟踪。同时聘请并配合外部审计机构完成公司及基金的审计、公司 GIPS 第三方验证、ISAE3402 国际鉴证等项目。

(4) 基金法务工作。包括合同、协议审查，主动发现并解决各项法律文件以及实务运作中存在的潜在法律风险隐患，重点防控新增产品、新增业务以及日常业务的法律风险问题。

(5) 加强差错管理，持续推动各业务单元梳理流程、制度，落实风险责任授权体系，确保所有识别的关键风险点均有相应措施控制。

此外，积极配合监管，按时完成合规报告和各项统计报表以及专题报告。

4.7 管理人对报告期内基金估值程序等事项的说明

本基金管理人按照《企业会计准则》及中国证监会相关规定、中国证券投资基金业协会相关指引和基金合同关于基金资产估值的约定，对基金所持有的投资品种进行估值。本基金托管人根据法律法规要求，履行估值及净值计算的复核责任。

本基金管理人设有估值委员会，估值委员会负责组织制定和适时修订基金估值政策和程序，研究、指导基金估值业务。估值委员会成员具有多年的证券、基金从业经验，具备投研、风险管理、基金估值运作、法律合规等方面的专业胜任能力。

本基金管理人使用可靠的估值业务系统，设有完善的风险监测、控制和报告机制，与估值相关的机构包括基金投资市场的证券交易场所以及境内相关机构等。

4.8 管理人对报告期内基金利润分配情况的说明

本报告期，本基金未实施利润分配，符合法律法规和基金合同的相关约定。具体参见本报告“7.4.11 利润分配情况”。

4.9 管理人对会计师事务所出具非标准审计报告所涉相关事项的说明

无。

4.10 报告期内管理人对本基金持有人数或基金资产净值预警情形的说明

本基金自生效之日起已运作满三年，报告期内，本基金存在连续 60 个工作日基金资产净值低于五千万元的情形，时间范围为 2025 年 1 月 1 日至 2025 年 12 月 31 日；未出现连续 20 个工作日基金份额持有人数量不满两百人的情形。

根据《公开募集证券投资基金运作管理办法》的有关规定，本基金管理人已向中国证监会报告并提出解决方案。

§ 5 托管人报告

5.1 报告期内本基金托管人遵规守信情况声明

托管人声明：

招商银行具备完善的公司治理结构、内部稽核监控制度和风险控制制度，我行在履行托管职责中，

严格遵守有关法律法规、托管协议的规定，尽职尽责地履行托管义务并安全保管托管资产。

5.2 托管人对报告期内本基金投资运作合规守信、净值计算、利润分配等情况的说明

招商银行根据法律法规、托管协议约定的投资监督条款，对托管产品的投资行为进行监督，并根据监管要求履行报告义务。

招商银行按照托管协议约定的统一记账方法和会计处理原则，独立地设置、登录和保管本产品的全套账册，进行会计核算和资产估值并与管理人建立对账机制。

本年度报告中利润分配情况真实、准确。

5.3 托管人对本年度报告中财务信息等内容的真实、准确和完整发表意见

本年度报告中财务指标、净值表现、财务会计报告、投资组合报告内容真实、准确，不存在虚假记载、误导性陈述或者重大遗漏。

§ 6 审计报告

6.1 审计报告基本信息

财务报表是否经过审计	是
审计意见类型	标准无保留意见
审计报告编号	容诚审字[2026]100Z0564 号

6.2 审计报告的基本内容

审计报告标题	审计报告
审计报告收件人	嘉实对冲套利定期开放混合型发起式证券投资基金全体基金份额持有人
审计意见	我们审计了嘉实对冲套利定期开放混合型发起式证券投资基金（以下简称“嘉实对冲套利定期混合基金”）财务报表，包括 2025 年 12 月 31 日的资产负债表，2025 年度的利润表、净资产变动表以及相关财务报表附注。 我们认为，后附的财务报表在所有重大方面按照企业会计准则和在财务报表附注中所列示的中国证券监督管理委员会（以下简称“中国证监会”）、中国证券投资基金业协会（以下简称“中国基金业协会”）发布的有关规定及允许的基金行业实务操作编制，公允反映了嘉实对冲套利定期混合基金 2025 年 12 月 31 日的财务状况以及 2025 年度的经营成果和净资产变动情况。
形成审计意见的基础	我们按照中国注册会计师审计准则的规定执行了审计工作。审计报告的“注册会计师对财务报表审计的责任”部分进一步阐述了我们在这些准则下的责任。按照中国注册会计师职业道德守则和中国注册会计师独立性准则，我们独立于嘉实对冲套利定期混合基金，并遵守了独立性准则中适用于公众利益实体财务报表审计的规定，同时履行了职业道德方面的其他责任。我们相信，我们获取的审计证据是充分、适当的，

	为发表审计意见提供了基础。
强调事项	无
其他事项	无
其他信息	无
管理层和治理层对财务报表的责任	<p>嘉实对冲套利定期混合基金的基金管理人嘉实基金管理有限公司(以下简称“基金管理人”)管理层负责按照企业会计准则和中国证监会、中国基金业协会发布的有关规定及允许的基金行业实务操作编制财务报表,使其实现公允反映,并设计、执行和维护必要的内部控制,以使财务报表不存在由于舞弊或错误导致的重大错报。</p> <p>在编制财务报表时,基金管理人管理层负责评估嘉实对冲套利定期混合基金的持续经营能力,披露与持续经营相关的事项(如适用),并运用持续经营假设,除非基金管理人管理层计划清算嘉实对冲套利定期混合基金、终止运营或别无其他现实的选择。</p> <p>基金管理人治理层负责监督嘉实对冲套利定期混合基金的财务报告过程。</p>
注册会计师对财务报表审计的责任	<p>我们的目标是对财务报表整体是否不存在由于舞弊或错误导致的重大错报获取合理保证,并出具包含审计意见的审计报告。合理保证是高水平的保证,但并不能保证按照审计准则执行的审计在某一重大错报存在时总能发现。错报可能由于舞弊或错误导致,如果合理预期错报单独或汇总起来可能影响财务报表使用者依据财务报表作出的经济决策,则通常认为错报是重大的。</p> <p>在按照审计准则执行审计工作的过程中,我们运用职业判断,并保持职业怀疑。同时,我们也执行以下工作:</p> <p>(1)识别和评估由于舞弊或错误导致的财务报表重大错报风险,设计和实施审计程序以应对这些风险,并获取充分、适当的审计证据,作为发表审计意见的基础。由于舞弊可能涉及串通、伪造、故意遗漏、虚假陈述或凌驾于内部控制之上,未能发现由于舞弊导致的重大错报的风险高于未能发现由于错误导致的重大错报的风险。</p> <p>(2)了解与审计相关的内部控制,以设计恰当的审计程序,但目的并非对内部控制的有效性发表意见。</p> <p>(3)评价基金管理人管理层选用会计政策的恰当性和作出会计估计及相关披露的合理性。</p> <p>(4)对基金管理人管理层使用持续经营假设的恰当性得出结论。同时,根据获取的审计证据,就可能对嘉实对冲套利定期混合基金持续经营能力产生重大疑虑的事项或情况是否存在重大不确定性得出结论。如果我们得出结论认为存在重大不确定性,审计准则要求我们在审计报告中提请报表使用者注意财务报表中的相关披露;如果披露不充分,我们应当发表非无保留意见。我们的结论基于截至审计报告日可获得的信息。然而,未来的事项或情况可能导致嘉实对冲套利定期混合基金不能持续经营。</p>

	(5) 评价财务报表的总体列报、结构和内容，并评价财务报表是否公允反映相关交易和事项。 我们与基金管理人治理层就计划的审计范围、时间安排和重大审计发现等事项进行沟通，包括沟通我们在审计中识别出的值得关注的内部控制缺陷。	
会计师事务所的名称	容诚会计师事务所（特殊普通合伙）	
注册会计师的姓名	蔡晓慧	柴瀚英
会计师事务所的地址	北京市西城区阜成门外大街22号1幢10层1001-1至1001-26	
审计报告日期	2026年3月26日	

§ 7 年度财务报表

7.1 资产负债表

会计主体：嘉实对冲套利定期开放混合型发起式证券投资基金

报告截止日：2025年12月31日

单位：人民币元

资产	附注号	本期末 2025年12月31日	上年度末 2024年12月31日
资产：			
货币资金	7.4.7.1	8,065,551.41	10,116,519.28
结算备付金		2,714,448.84	1,856,322.88
存出保证金		1,039,568.08	1,118,723.91
交易性金融资产	7.4.7.2	8,999,876.97	10,172,526.36
其中：股票投资		8,862,396.32	10,036,843.41
基金投资		-	-
债券投资		137,480.65	135,682.95
资产支持证券投资		-	-
贵金属投资		-	-
其他投资		-	-
衍生金融资产	7.4.7.3	-	-
买入返售金融资产	7.4.7.4	-	-
债权投资	7.4.7.5	-	-
其中：债券投资		-	-
资产支持证券投资		-	-
其他投资		-	-
其他债权投资	7.4.7.6	-	-
其他权益工具投资	7.4.7.7	-	-
应收清算款		143,820.82	196,247.16
应收股利		-	-
应收申购款		-	-
递延所得税资产		-	-
其他资产	7.4.7.8	-	-
资产总计		20,963,266.12	23,460,339.59

负债和净资产	附注号	本期末 2025 年 12 月 31 日	上年度末 2024 年 12 月 31 日
负 债:			
短期借款		-	-
交易性金融负债		-	-
衍生金融负债	7.4.7.3	-	-
卖出回购金融资产款		-	-
应付清算款		-	-
应付赎回款		-	-
应付管理人报酬		17,901.97	19,719.02
应付托管费		3,580.40	3,943.81
应付销售服务费		0.62	1.86
应付投资顾问费		-	-
应交税费		0.35	0.35
应付利润		-	-
递延所得税负债		-	-
其他负债	7.4.7.9	5,898.63	13,949.49
负债合计		27,381.97	37,614.53
净 资 产:			
实收基金	7.4.7.10	19,278,002.05	21,025,090.30
其他综合收益	7.4.7.11	-	-
未分配利润	7.4.7.12	1,657,882.10	2,397,634.76
净资产合计		20,935,884.15	23,422,725.06
负债和净资产总计		20,963,266.12	23,460,339.59

注：报告截止日 2025 年 12 月 31 日，嘉实对冲套利定期混合 A 基金份额净值(暂估附加管理费前) 1.086 元，基金份额总额 19,276,216.06 份，基金资产净值(暂估附加管理费前) 20,933,978.56 元；嘉实对冲套利定期混合 C 基金份额净值(暂估附加管理费前) 1.067 元，基金份额总额 1,785.99 份，基金资产净值(暂估附加管理费前) 1,905.59 元，基金份额总额合计为 19,278,002.05 份，基金资产净值(暂估附加管理费前) 合计为 20,935,884.15 元。2025 年，利润表未体现嘉实对冲套利定期混合 A 基金暂估附加管理费金额为 0.00 元(2024 年度：0.00 元)，未体现嘉实对冲套利定期混合 C 基金暂估附加管理费金额为 0.00 元(2024 年度：0.00 元)。于 2025 年 12 月 31 日，嘉实对冲套利定期混合 A 基金相关暂估附加管理费余额为 0.00 元(2024 年 12 月 31 日：0.00 元)，基金资产净值(暂估附加管理费后) 20,933,978.56 元，嘉实对冲套利定期混合 C 基金相关暂估附加管理费余额为 0.00 元(2024 年 12 月 31 日：0.00 元)，基金资产净值(暂估附加管理费后) 1,905.59 元。该暂估附加管理费余额是各基金份额持有人于期末时点的暂估附加管理费的合计，各基金份额持有人实际应承担的附加管理费金额根据其持有期间的实际收益情况计算确认，可能与上述暂估附加管理费金额存在差异。

7.2 利润表

会计主体：嘉实对冲套利定期开放混合型发起式证券投资基金

本报告期：2025 年 1 月 1 日至 2025 年 12 月 31 日

单位：人民币元

项目	附注号	本期 2025 年 1 月 1 日至 2025 年 12 月 31 日	上年度可比期间 2024 年 1 月 1 日至 2024 年 12 月 31 日
一、营业总收入		-287,253.25	-1,892,502.91
1. 利息收入		67,636.18	97,219.23
其中：存款利息收入	7.4.7.13	55,662.46	97,219.23
债券利息收入		-	-
资产支持证券利息收入		-	-
买入返售金融资产收入		11,973.72	-
其他利息收入		-	-
2. 投资收益（损失以“-”填列）		-20,583.29	-4,714,030.41
其中：股票投资收益	7.4.7.14	1,926,060.72	-2,936,685.70
基金投资收益		-	-
债券投资收益	7.4.7.15	193.48	-30,391.05
资产支持证券投资	7.4.7.16	-	-
收益		-	-
贵金属投资收益	7.4.7.17	-	-
衍生工具收益	7.4.7.18	-2,135,475.63	-2,044,328.94
股利收益	7.4.7.19	188,638.14	297,375.28
其他投资收益		-	-
3. 公允价值变动收益（损失以“-”号填列）	7.4.7.20	-334,489.41	2,724,294.82
4. 汇兑收益（损失以“-”号填列）		-	-
5. 其他收入（损失以“-”号填列）	7.4.7.21	183.27	13.45
减：二、营业总支出		272,407.85	374,137.25
1. 管理人报酬	7.4.10.2.1	222,775.84	292,533.76
其中：暂估管理人报酬		-	-
2. 托管费	7.4.10.2.2	44,555.09	58,506.80
3. 销售服务费	7.4.10.2.3	19.58	25.98
4. 投资顾问费		-	-
5. 利息支出		-	-
其中：卖出回购金融资产支出		-	-
6. 信用减值损失	7.4.7.22	-	-

7. 税金及附加		1,848.00	3,756.21
8. 其他费用	7.4.7.23	3,209.34	19,314.50
三、利润总额（亏损总额以“-”号填列）		-559,661.10	-2,266,640.16
减：所得税费用		-	-
四、净利润（净亏损以“-”号填列）		-559,661.10	-2,266,640.16
五、其他综合收益的税后净额		-	-
六、综合收益总额		-559,661.10	-2,266,640.16

7.3 净资产变动表

会计主体：嘉实对冲套利定期开放混合型发起式证券投资基金

本报告期：2025 年 1 月 1 日至 2025 年 12 月 31 日

单位：人民币元

项目	本期 2025 年 1 月 1 日至 2025 年 12 月 31 日			
	实收基金	其他综合收益	未分配利润	净资产合计
一、上期期末净资产	21,025,090.30	-	2,397,634.76	23,422,725.06
二、本期期初净资产	21,025,090.30	-	2,397,634.76	23,422,725.06
三、本期增减变动额（减少以“-”号填列）	-1,747,088.25	-	-739,752.66	-2,486,840.91
（一）、综合收益总额	-	-	-559,661.10	-559,661.10
（二）、本期基金份额交易产生的净资产变动数（净资产减少以“-”号填列）	-1,747,088.25	-	-180,091.56	-1,927,179.81
其中：1. 基金申购款	64,831.28	-	6,566.09	71,397.37
2. 基金赎回款	-1,811,919.53	-	-186,657.65	-1,998,577.18
（三）、本期向基金份额持有人分配利润产生的净资产变动（净资产减少以“-”号填列）	-	-	-	-
四、本期期末净资产	19,278,002.05	-	1,657,882.10	20,935,884.15

项目	上年度可比期间 2024 年 1 月 1 日至 2024 年 12 月 31 日			
	实收基金	其他综合收益	未分配利润	净资产合计
一、上期期末净资产	46,585,300.40	-	8,378,584.35	54,963,884.75
二、本期期初净资产	46,585,300.40	-	8,378,584.35	54,963,884.75
三、本期增减变动额(减少以“-”号填列)	-25,560,210.10	-	-5,980,949.59	-31,541,159.69
(一)、综合收益总额	-	-	-2,266,640.16	-2,266,640.16
(二)、本期基金份额交易产生的净资产变动数(净资产减少以“-”号填列)	-25,560,210.10	-	-3,714,309.43	-29,274,519.53
其中：1. 基金申购款	32,902.42	-	4,634.11	37,536.53
2. 基金赎回款	-25,593,112.52	-	-3,718,943.54	-29,312,056.06
(三)、本期向基金份额持有人分配利润产生的净资产变动(净资产减少以“-”号填列)	-	-	-	-
四、本期期末净资产	21,025,090.30	-	2,397,634.76	23,422,725.06

报表附注为财务报表的组成部分。

本报告 7.1 至 7.4 财务报表由下列负责人签署：

经雷

梁凯

李袁

基金管理人负责人

主管会计工作负责人

会计机构负责人

7.4 报表附注

7.4.1 基金基本情况

嘉实对冲套利定期开放混合型发起式证券投资基金(以下简称“本基金”)经中国证券监督管理委员会(以下简称“中国证监会”)证监许可[2014]238 号《关于核准对冲套利定期开放混合型发起式证券投资基金募集的批复》核准,由嘉实基金管理有限公司依照《中华人民共和国证券投

资基金法》和《嘉实对冲套利定期开放混合型发起式证券投资基金基金合同》负责公开募集。本基金为契约型定期开放式，存续期限不定。经向中国证监会备案，《嘉实对冲套利定期开放混合型发起式证券投资基金基金合同》于 2014 年 5 月 16 日正式生效，基金合同生效日的基金份额总额为 1,953,888,075.52 份基金份额。本基金的基金管理人为嘉实基金管理有限公司，基金托管人为招商银行股份有限公司。

7.4.2 会计报表的编制基础

本财务报表系按照财政部颁布的《企业会计准则—基本准则》以及其后颁布及修订的具体会计准则、应用指南、解释以及《资产管理产品相关会计处理规定》和其他相关规定(统称“企业会计准则”)、中国证监会发布的关于基金行业实务操作的有关规定编制，同时在具体会计核算和信息披露方面也参考了中国证券投资基金业协会发布的若干基金行业实务操作。

根据《公开募集证券投资基金运作管理办法》的相关规定，开放式基金在基金合同生效后，连续 60 个工作日出现基金份额持有人数量不满 200 人或者基金资产净值低于 5,000 万元情形的，基金管理人应当向中国证监会报告并提出解决方案，如转换运作方式、与其他基金合并或者终止基金合同等，并召开基金份额持有人大会进行表决。于 2025 年 12 月 31 日，本基金出现连续 60 个工作日基金资产净值低于 5,000 万元的情形，本基金的基金管理人已向中国证监会报告并在评估后续处理方案，故本财务报表仍以持续经营为基础编制。

7.4.3 遵循企业会计准则及其他有关规定的声明

本财务报表符合企业会计准则的要求，真实、完整地反映了本基金本报告期末的财务状况以及本报告期的经营成果和净资产变动情况等有关信息。

7.4.4 重要会计政策和会计估计

7.4.4.1 会计年度

本基金会计年度为公历 1 月 1 日起至 12 月 31 日止。

7.4.4.2 记账本位币

本基金的记账本位币为人民币。

7.4.4.3 金融资产和金融负债的分类

金融工具，是指形成一方的金融资产并形成其他方的金融负债或权益工具的合同。当本基金成为金融工具合同的一方时，确认相关的金融资产、金融负债或权益工具。

(1) 金融资产

金融资产于初始确认时分类为：以摊余成本计量的金融资产、以公允价值计量且其变动计入其他综合收益的金融资产及以公允价值计量且其变动计入当期损益的金融资产。金融资产的分类

取决于本基金管理金融资产的业务模式和金融资产的合同现金流量特征。本基金现无金融资产分类为以公允价值计量且其变动计入其他综合收益的金融资产。

债务工具

本基金持有的债务工具是指从发行方角度分析符合金融负债定义的工具，分别采用以下两种方式进行计量：

以摊余成本计量：

本基金管理以摊余成本计量的金融资产的业务模式为以收取合同现金流量为目标，且以摊余成本计量的金融资产的合同现金流量特征与基本借贷安排相一致，即在特定日期产生的现金流量，仅为对本金和以未偿付本金金额为基础的利息的支付。基金持有的以摊余成本计量的金融资产主要为银行存款、买入返售金融资产和其他各类应收款项等。

以公允价值计量且其变动计入当期损益：

本基金将持有的未划分为以摊余成本计量的债务工具，以公允价值计量且其变动计入当期损益。基金持有的以公允价值计量且其变动计入当期损益的金融资产主要为债券投资、资产支持证券投资 and 基金投资，在资产负债表中以交易性金融资产列示。

权益工具

权益工具是指从发行方角度分析符合权益定义的工具。本基金将对其没有控制、共同控制和重大影响的权益工具(主要为股票投资)按照公允价值计量且其变动计入当期损益，在资产负债表中列示为交易性金融资产。

(2) 金融负债的分类

金融负债于初始确认时分类为以摊余成本计量的金融负债和以公允价值计量且其变动计入当期损益的金融负债。本基金目前暂无金融负债分类为以公允价值计量且其变动计入当期损益的金融负债。基金持有的以摊余成本计量的金融负债包括卖出回购金融资产款和其他各类应付款项等。

(3) 衍生金融工具

本基金将持有的衍生金融工具以公允价值计量且其变动计入当期损益，在资产负债表中列示为衍生金融资产/负债。

7.4.4.4 金融资产和金融负债的初始确认、后续计量和终止确认

金融资产或金融负债在初始确认时以公允价值计量。对于以公允价值计量且其变动计入当期损益的金融资产和金融负债，相关交易费用计入当期损益；对于支付的价款中包含的债券或资产支持证券起息日或上次除息日至购买日止的利息，确认为应计利息，包含在交易性金融资产的账面价值中。对于其他类别的金融资产和金融负债，相关交易费用计入初始确认金额。

对于以公允价值计量且其变动计入当期损益的金融资产和以公允价值计量且其变动计入当期损益的金融负债，按照公允价值进行后续计量；对于应收款项和其他金融负债采用实际利率法，以摊余成本进行后续计量。

本基金对于以摊余成本计量的金融资产，以预期信用损失为基础确认损失准备。

本基金考虑在资产负债表日无须付出不必要的额外成本和努力即可获得的有关过去事项、当前状况以及对未来经济状况的预测等合理且有依据的信息，以发生违约的风险为权重，计算合同应收的现金流量与预期能收到的现金流量之间差额的现值的概率加权金额，确认预期信用损失。

于每个资产负债表日，本基金对于处于不同阶段的金融工具的预期信用损失分别进行计量。金融工具自初始确认后信用风险未显著增加的，处于第一阶段，本基金按照未来 12 个月内的预期信用损失计量损失准备；金融工具自初始确认后信用风险已显著增加但尚未发生信用减值的，处于第二阶段，本基金按照该工具整个存续期的预期信用损失计量损失准备；金融工具自初始确认后已经发生信用减值的，处于第三阶段，本基金按照该工具整个存续期的预期信用损失计量损失准备。

对于在资产负债表日具有较低信用风险的金融工具，本基金假设其信用风险自初始确认后并未显著增加，认定为处于第一阶段的金融工具，按照未来 12 个月内的预期信用损失计量损失准备。

本基金对于处于第一阶段和第二阶段的金融工具，按照其未扣除减值准备的账面余额和实际利率计算利息收入。对于处于第三阶段的金融工具，按照其账面余额减已计提减值准备后的摊余成本和实际利率计算利息收入。

本基金将计提或转回的损失准备计入当期损益。

金融资产满足下列条件之一的，予以终止确认：(1) 收取该金融资产现金流量的合同权利终止；(2) 该金融资产已转移，且本基金将金融资产所有权上几乎所有的风险和报酬转移给转入方；或者(3) 该金融资产已转移，虽然本基金既没有转移也没有保留金融资产所有权上几乎所有的风险和报酬，但是放弃了对该金融资产控制。

金融资产终止确认时，其账面价值与收到的对价的差额，计入当期损益。

当金融负债的现时义务全部或部分已经解除时，终止确认该金融负债或义务已解除的部分。终止确认部分的账面价值与支付的对价之间的差额，计入当期损益。

7.4.4.5 金融资产和金融负债的估值原则

本基金持有的以公允价值计量的金融工具按如下原则确定公允价值并进行估值：

(1) 存在活跃市场的金融工具按其估值日的市场交易价格确定公允价值；估值日无交易且最近交易日后未发生影响公允价值计量的重大事件的，按最近交易日的市场交易价格确定公允价值。

有充足证据表明估值日或最近交易日的市场交易价格不能真实反映公允价值的，应对市场交易价格进行调整，确定公允价值。与上述投资品种相同，但具有不同特征的，应以相同资产或负债的公允价值为基础，并在估值技术中考虑不同特征因素的影响。特征是指对资产出售或使用的限制等，如果该限制是针对资产持有者的，那么在估值技术中不应将该限制作为特征考虑。此外，基金管理人不应考虑因大量持有相关资产或负债所产生的溢价或折价。

(2) 当金融工具不存在活跃市场，采用在当前情况下适用并且有足够可利用数据和其他信息支持的估值技术确定公允价值。采用估值技术时，优先使用可观察输入值，只有在无法取得相关资产或负债可观察输入值或取得不切实可行的情况下，才可以使用不可观察输入值。

(3) 如经济环境发生重大变化或证券发行人发生影响金融工具价格的重大事件，应对估值进行调整并确定公允价值。

7.4.4.6 金融资产和金融负债的抵销

当本基金具有抵销已确认金融资产和金融负债的法定权利，且目前可执行该种法定权利，同时本基金计划以净额结算或同时变现该金融资产和清偿该金融负债时，金融资产和金融负债以相互抵销后的金额在资产负债表内列示。除此以外，金融资产和金融负债在资产负债表内分别列示，不予相互抵销。

7.4.4.7 实收基金

实收基金为对外发行基金份额所募集的总金额在扣除损益平准金分摊部分后的余额。对于曾经实施份额拆分或折算的基金，由于基金份额拆分或折算引起的实收基金份额变动于基金份额拆分日或基金份额折算日根据拆分前或折算前的基金份额数及确定的拆分或折算比例计算确认。由于申购和赎回引起的实收基金变动分别于基金申购确认日及基金赎回确认日确认。对于已开放转换业务的基金，上述申购和赎回分别包括基金转换所引起的转入基金的实收基金增加和转出基金的实收基金减少。

本基金发行的份额作为可回售工具具备以下特征：(1) 赋予基金份额持有人在基金清算时按比例份额获得该基金净资产的权利，这里所指基金净资产是扣除所有优先于该基金份额对基金资产要求权之后的剩余资产；这里所指按比例份额是清算时将基金的净资产分拆为金额相等的单位，并且将单位金额乘以基金份额持有人所持有的单位数量；(2) 该工具所属的类别次于其他所有工具类别，即本基金份额在归属于该类别前无须转换为另一种工具，且在清算时对基金资产没有优先于其他工具的要求权；(3) 该工具所属的类别中(该类别次于其他所有工具类别)，所有工具具有相同的特征(例如它们必须都具有可回售特征，并且用于计算回购或赎回价格的公式或其他方法都相同)；(4) 除了发行方应当以现金或其他金融资产回购或赎回该基金份额的合同义务外，该

工具不满足金融负债定义中的任何其他特征；(5) 该工具在存续期内的预计现金流量总额，应当实质上基于该基金存续期内基金的损益、已确认净资产的变动、已确认和未确认净资产的公允价值变动(不包括本基金的任何影响)。

可回售工具，是指根据合同约定，持有方有权将该工具回售给发行方以获取现金或其他金融资产的权利，或者在未来某一不确定事项发生或者持有方死亡或退休时，自动回售给发行方的金融工具。

本基金没有同时具备下列特征的其他金融工具或合同：(1) 现金流量总额实质上基于基金的损益、已确认净资产的变动、已确认和未确认净资产的公允价值变动(不包括该基金或合同的任何影响)；(2) 实质上限制或固定了上述工具持有方所获得的剩余回报。

本基金将实收基金分类为权益工具，列报于净资产。

7.4.4.8 损益平准金

损益平准金包括已实现平准金和未实现平准金。已实现平准金指在申购或赎回基金份额时，申购或赎回款项中包含的按累计未分配的已实现损益占净资产比例计算的金额。未实现平准金指在申购或赎回基金份额时，申购或赎回款项中包含的按累计未分配的未实现损益占净资产比例计算的金额。损益平准金于基金申购确认日或基金赎回确认日确认，并于期末全额转入未分配利润/(累计亏损)。

7.4.4.9 收入/(损失)的确认和计量

股票投资在持有期间应取得的现金股利扣除由上市公司代扣代缴的个人所得税后的净额确认为投资收益。债券投资和资产支持证券投资在持有期间应取得的按票面利率(对于贴现债为按发行价计算的利率)或合同利率计算的利息扣除在适用情况下由债券和资产支持证券发行企业代扣代缴的个人所得税及由基金管理人缴纳的增值税后的净额确认为投资收益。基金投资在持有期间应取得的红利于除权日确认为投资收益。

以公允价值计量且其变动计入当期损益的金融资产在持有期间的公允价值变动确认为公允价值变动损益；于处置时，其处置价格与初始确认金额之间的差额扣除相关交易费用及在适用情况下由基金管理人缴纳的增值税后的净额确认为投资收益，其中包括从公允价值变动损益结转的公允价值累计变动额。

基金参与的转融通证券出借业务，是指基金以一定的费率通过证券交易所综合业务平台向中国证券金融股份有限公司(以下简称“证金公司”)出借证券，证金公司到期归还所借证券及相应权益补偿并支付费用的业务。由于基金参与转融通证券出借业务不属于实质性证券转让行为，基金保留了出借证券所有权上几乎所有的风险和报酬，故不终止确认该出借证券，仍按原金融资产

类别进行后续计量，并将出借证券获得的利息和因借入人未能按期归还产生的罚息，以及出借证券发生除送股、转增股份外其他权益事项时产生的权益补偿收入和采取现金清偿方式下产生的差价收入确认为当期损益。

应收款项在持有期间确认的利息收入按实际利率法计算，实际利率法与直线法差异较小的则按直线法计算。

7.4.4.10 费用的确认和计量

基金的管理人报酬(包括基本管理费和附加管理费)、托管费等在费用涵盖期间按基金合同约定的费率和计算方法确认，其中附加管理费于每一封闭期的最后一个工作日计算确认，未达到支付条件的暂估附加管理费不计入当期损益。

以摊余成本计量的金融负债在持有期间确认的利息支出按实际利率法计算，实际利率法与直线法差异较小的则按直线法计算。

7.4.4.11 基金的收益分配政策

在符合有关基金分红条件的前提下，本基金每年收益分配次数最多为 6 次，每份基金份额每次收益分配比例不得低于该次收益分配基准日每份基金份额可供分配利润的 20%。本基金收益分配方式分两种：现金分红与红利再投资，投资者可选择现金红利或将现金红利自动转为基金份额进行再投资(红利再投资申购不受封闭期限制)；若投资者不选择，本基金默认的收益分配方式是现金分红。基金收益分配后基金份额净值不能低于面值，即基金收益分配基准日的基金份额净值减去每单位基金份额收益分配金额后不能低于面值。同一类别的每一基金份额享有同等分配权。

经宣告的拟分配基金收益于分红除息日从净资产转出。

7.4.4.12 外币交易

无。

7.4.4.13 分部报告

本基金以内部组织结构、管理要求、内部报告制度为依据确定经营分部，以经营分部为基础确定报告分部并披露分部信息。经营分部是指本基金内同时满足下列条件的组成部分：(1) 该组成部分能够在日常活动中产生收入、发生费用；(2) 本基金的基金管理人能够定期评价该组成部分的经营成果，以决定向其配置资源、评价其业绩；(3) 本基金能够取得该组成部分的财务状况、经营成果和现金流量等有关会计信息。如果两个或多个经营分部具有相似的经济特征，并且满足一定条件的，则合并为一个经营分部。

本基金目前以一个单一的经营分部运作，不需要披露分部信息。

7.4.4.14 其他重要的会计政策和会计估计

根据基金的估值原则和中国证监会允许的基金行业估值实务操作，基金确定以下类别股票投资和债券投资的公允价值时采用的估值方法及其关键假设如下：

(1) 对于证券交易所上市的股票和债券，若出现重大事项停牌或交易不活跃(包括涨跌停时的交易不活跃)等情况，基金根据中国证监会公告[2017]13号《中国证监会关于证券投资基金估值业务的指导意见》，根据具体情况采用《关于发布中基协(AMAC)基金行业股票估值指数的通知》提供的指数收益法、市盈率法、现金流量折现法等估值技术进行估值。

(2) 对于在锁定期内的非公开发行股票、首次公开发行股票时公司股东公开发售股份、通过大宗交易取得的带限售期的股票等流通受限股票，根据中国基金业协会中基协发[2017]6号《关于发布〈证券投资基金投资流通受限股票估值指引(试行)〉的通知》之附件《证券投资基金投资流通受限股票估值指引(试行)》(以下简称“指引”)，按估值日在证券交易所上市交易的同一股票的公允价值扣除中证指数有限公司根据指引所独立提供的该流通受限股票剩余限售期对应的流动性折扣后的价值进行估值。

(3) 对于在证券交易所上市或挂牌转让的固定收益品种(可转换债券除外)及在银行间同业市场交易的固定收益品种，根据中国证监会公告[2017]13号《中国证监会关于证券投资基金估值业务的指导意见》及中国基金业协会中基协字[2022]566号《关于发布〈关于固定收益品种的估值处理标准〉的通知》之附件《关于固定收益品种的估值处理标准》采用估值技术确定公允价值。基金持有的证券交易所上市或挂牌转让的固定收益品种(可转换债券除外)，按照中证指数有限公司所独立提供的估值结果确定公允价值。基金持有的银行间同业市场固定收益品种按照中债金融估值中心有限公司所独立提供的估值结果确定公允价值。

7.4.5 会计政策和会计估计变更以及差错更正的说明

7.4.5.1 会计政策变更的说明

本基金本报告期未发生会计政策变更。

7.4.5.2 会计估计变更的说明

本基金本报告期未发生会计估计变更。

7.4.5.3 差错更正的说明

本基金本报告期无须说明的会计差错更正。

7.4.6 税项

根据财政部、国家税务总局财税[2002]128号《关于开放式证券投资基金有关税收问题的通知》、财税[2008]1号《关于企业所得税若干优惠政策的通知》、财税[2012]85号《关于实施上市

公司股息红利差别化个人所得税政策有关问题的通知》、财税[2015]101号《关于上市公司股息红利差别化个人所得税政策有关问题的通知》、财税[2016]36号《关于全面推开营业税改征增值税试点的通知》、财税[2016]46号《关于进一步明确全面推开营改增试点金融业有关政策的通知》、财税[2016]70号《关于金融机构同业往来等增值税政策的补充通知》、财税[2016]140号《关于明确金融 房地产开发 教育辅助服务等增值税政策的通知》、财税[2017]2号《关于资管产品增值税政策有关问题的补充通知》、财税[2017]56号《关于资管产品增值税有关问题的通知》、财税[2017]90号《关于租入固定资产进项税额抵扣等增值税政策的通知》、财税[2023]39号《关于减半征收证券交易印花税的公告》、财政部、国家税务总局公告 2025 年第 4 号《关于国债等债券利息收入增值税政策的公告》及其他相关财税法规和实务操作，主要税项列示如下：

(1) 资管产品运营过程中发生的增值税应税行为，以资管产品管理人为增值税纳税人。资管产品管理人运营资管产品过程中发生的增值税应税行为，暂适用简易计税方法，按照 3% 的征收率缴纳增值税。对资管产品在 2018 年 1 月 1 日前运营过程中发生的增值税应税行为，未缴纳增值税的，不再缴纳；已缴纳增值税的，已纳税额从资管产品管理人以后月份的增值税应纳税额中抵减。

对证券投资基金管理人运用基金买卖股票、债券的转让收入免征增值税，对除持有金融债券外的金融同业往来利息收入亦免征增值税。自 2025 年 8 月 8 日起，对在该日期之后(含当日)新发行的国债、地方政府债券、金融债券的利息收入，恢复征收增值税。对在该日期之前已发行的国债、地方政府债券、金融债券(包含在 2025 年 8 月 8 日之后续发行的部分)的利息收入，免征增值税直至债券到期。资管产品管理人运营资管产品提供的贷款服务，以 2018 年 1 月 1 日起产生的利息及利息性质的收入为销售额。资管产品管理人运营资管产品转让 2017 年 12 月 31 日前取得的基金、非货物期货，可以选择按照实际买入价计算销售额，或者以 2017 年最后一个交易日的基金份额净值、非货物期货结算价格作为买入价计算销售额。

(2) 对基金从证券市场中取得的收入，包括买卖股票、债券的差价收入，股票的股息、红利收入，债券的利息收入及其他收入，暂不征收企业所得税。

(3) 对基金取得的企业债券利息收入，应由发行债券的企业在向基金支付利息时代扣代缴 20% 的个人所得税。对基金从上市公司取得的股息红利所得，持股期限在 1 个月以内(含 1 个月)的，其股息红利所得全额计入应纳税所得额；持股期限在 1 个月以上至 1 年(含 1 年)的，暂减按 50% 计入应纳税所得额；持股期限超过 1 年的，暂免征收个人所得税。对基金持有的上市公司限售股，解禁后取得的股息、红利收入，按照上述规定计算纳税，持股时间自解禁日起计算；解禁前取得的股息、红利收入继续暂减按 50% 计入应纳税所得额。上述所得统一适用 20% 的税率计征个人所得税。

(4) 基金卖出股票按 0.1% 的税率缴纳股票交易印花税，买入股票不征收股票交易印花税。
自 2023 年 8 月 28 日起，证券交易印花税实施减半征收。

(5) 本基金的城市维护建设税、教育费附加和地方教育附加等税费按照实际缴纳增值税额的适用比例计算缴纳。

7.4.7 重要财务报表项目的说明

7.4.7.1 货币资金

单位：人民币元

项目	本期末 2025 年 12 月 31 日	上年度末 2024 年 12 月 31 日
活期存款	8,065,551.41	10,116,519.28
等于：本金	8,064,714.62	10,115,472.17
加：应计利息	836.79	1,047.11
减：坏账准备	-	-
定期存款	-	-
等于：本金	-	-
加：应计利息	-	-
减：坏账准备	-	-
其中：存款期限 1 个月以内	-	-
存款期限 1-3 个月	-	-
存款期限 3 个月以上	-	-
其他存款	-	-
等于：本金	-	-
加：应计利息	-	-
减：坏账准备	-	-
合计	8,065,551.41	10,116,519.28

7.4.7.2 交易性金融资产

单位：人民币元

项目	本期末 2025 年 12 月 31 日				
	成本	应计利息	公允价值	公允价值变动	
股票	8,099,681.11	-	8,862,396.32	762,715.21	
贵金属投资-金交所黄金合约	-	-	-	-	
债券	交易所市场	101,000.00	124.45	137,480.65	36,356.20
	银行间市场	-	-	-	-
	合计	101,000.00	124.45	137,480.65	36,356.20
资产支持证券	-	-	-	-	
基金	-	-	-	-	
其他	-	-	-	-	

合计	8,200,681.11	124.45	8,999,876.97	799,071.41
项目	上年度末 2024年12月31日			
	成本	应计利息	公允价值	公允价值变动
股票	9,540,676.79	-	10,036,843.41	496,166.62
贵金属投资-金交所 黄金合约	-	-	-	-
债券	交易所市场	101,000.00	108.75	135,682.95
	银行间市场	-	-	-
	合计	101,000.00	108.75	135,682.95
资产支持证券	-	-	-	-
基金	-	-	-	-
其他	-	-	-	-
合计	9,641,676.79	108.75	10,172,526.36	530,740.82

7.4.7.3 衍生金融资产/负债

7.4.7.3.1 衍生金融资产/负债期末余额

单位：人民币元

项目	本期末 2025年12月31日			
	合同/名义 金额	公允价值		备注
		资产	负债	
利率衍生工具	-	-	-	-
货币衍生工具	-	-	-	-
权益衍生工具	-8,215,260.00	-	-	-
其中：股指期货 投资	-8,215,260.00	-	-	-
其他衍生工具	-	-	-	-
合计	-8,215,260.00	-	-	-
项目	上年度末 2024年12月31日			
	合同/名义 金额	公允价值		备注
		资产	负债	
利率衍生工具	-	-	-	-
货币衍生工具	-	-	-	-
权益衍	-9,454,320.00	-	-	-

生工具				
其中：股指期货投资	-9,454,320.00	-	-	-
其他衍生工具	-	-	-	-
合计	-9,454,320.00	-	-	-

7.4.7.3.2 期末基金持有的期货合约情况

单位：人民币元

代码	名称	持仓量（买/卖）	合约市值	公允价值变动
IC2601	IC2601	-3.00	-4,473,120.00	-292,260.00
IF2601	IF2601	-3.00	-4,156,560.00	-122,160.00
合计				-414,420.00
减：可抵销期货暂收款				-414,420.00
净额				0.00

注：衍生金融资产/负债项下的权益衍生工具为股指期货投资，净额为0。在当日无负债结算制度下，结算准备金已包括所持股股指期货合约产生的持仓损益，则衍生金融资产/负债项下的股指期货投资与相关的期货暂收款（结算所得的持仓损益）之间按抵销后的净额为0。

7.4.7.3.3 期末基金持有的黄金衍生品情况

无。

7.4.7.4 买入返售金融资产

7.4.7.4.1 各项买入返售金融资产期末余额

无。

7.4.7.4.2 期末买断式逆回购交易中取得的债券

无。

7.4.7.4.3 按预期信用损失一般模型计提减值准备的说明

无。

7.4.7.5 债权投资

7.4.7.5.1 债权投资情况

无。

7.4.7.5.2 债权投资减值准备计提情况

无。

7.4.7.6 其他债权投资

7.4.7.6.1 其他债权投资情况

无。

7.4.7.6.2 其他债权投资减值准备计提情况

无。

7.4.7.7 其他权益工具投资

7.4.7.7.1 其他权益工具投资情况

无。

7.4.7.7.2 报告期末其他权益工具投资情况

无。

7.4.7.8 其他资产

无。

7.4.7.9 其他负债

单位：人民币元

项目	本期末 2025年12月31日	上年度末 2024年12月31日
应付券商交易单元保证金	-	-
应付赎回费	-	-
应付证券出借违约金	-	-
应付交易费用	5,898.63	11,462.97
其中：交易所市场	5,898.63	11,462.97
银行间市场	-	-
应付利息	-	-
预提费用	-	2,486.52
合计	5,898.63	13,949.49

7.4.7.10 实收基金

金额单位：人民币元

嘉实对冲套利定期混合 A

项目	本期 2025年1月1日至2025年12月31日	
	基金份额（份）	账面金额
上年度末	21,019,732.65	21,019,732.65
本期申购	55,660.48	55,660.48
本期赎回（以“-”号填列）	-1,799,177.07	-1,799,177.07
基金拆分/份额折算前	-	-
基金拆分/份额折算调整	-	-
本期申购	-	-
本期赎回（以“-”号填列）	-	-

本期末	19,276,216.06	19,276,216.06
-----	---------------	---------------

嘉实对冲套利定期混合 C

项目	本期 2025年1月1日至2025年12月31日	
	基金份额(份)	账面金额
上年度末	5,357.65	5,357.65
本期申购	9,170.80	9,170.80
本期赎回(以“-”号填列)	-12,742.46	-12,742.46
基金拆分/份额折算前	-	-
基金拆分/份额折算调整	-	-
本期申购	-	-
本期赎回(以“-”号填列)	-	-
本期末	1,785.99	1,785.99

注：申购含红利再投、转换入份额，赎回含转换出份额。

7.4.7.11 其他综合收益

无。

7.4.7.12 未分配利润

单位：人民币元

嘉实对冲套利定期混合 A

项目	已实现部分	未实现部分	未分配利润合计
上年度末	151,565.35	2,245,537.19	2,397,102.54
本期期初	151,565.35	2,245,537.19	2,397,102.54
本期利润	-224,964.35	-334,651.41	-559,615.76
本期基金份额交易产生的变动数	-17,461.72	-162,262.56	-179,724.28
其中：基金申购款	1,616.16	4,177.47	5,793.63
基金赎回款	-19,077.88	-166,440.03	-185,517.91
本期已分配利润	-	-	-
本期末	-90,860.72	1,748,623.22	1,657,762.50

嘉实对冲套利定期混合 C

项目	已实现部分	未实现部分	未分配利润合计
上年度末	-33.42	565.64	532.22
本期期初	-33.42	565.64	532.22
本期利润	-207.34	162.00	-45.34
本期基金份额交易产生的变动数	200.11	-567.39	-367.28
其中：基金申购款	-24.61	797.07	772.46
基金赎回款	224.72	-1,364.46	-1,139.74
本期已分配利润	-	-	-
本期末	-40.65	160.25	119.60

7.4.7.13 存款利息收入

单位：人民币元

项目	本期 2025年1月1日至2025年12月31日	上年度可比期间 2024年1月1日至2024年12月31日
活期存款利息收入	27,149.51	26,107.77
定期存款利息收入	-	-
其他存款利息收入	-	-
结算备付金利息收入	28,495.94	70,954.98
其他	17.01	156.48
合计	55,662.46	97,219.23

7.4.7.14 股票投资收益

7.4.7.14.1 股票投资收益项目构成

单位：人民币元

项目	本期 2025年1月1日至2025年12月31日	上年度可比期间 2024年1月1日至2024年12月31日
股票投资收益——买卖股票差价收入	1,926,060.72	-2,936,685.70
股票投资收益——赎回差价收入	-	-
股票投资收益——申购差价收入	-	-
股票投资收益——证券出借差价收入	-	-
合计	1,926,060.72	-2,936,685.70

7.4.7.14.2 股票投资收益——买卖股票差价收入

单位：人民币元

项目	本期 2025年1月1日至2025年12月31日	上年度可比期间 2024年1月1日至2024年12月31日
卖出股票成交总额	37,417,413.09	90,135,142.57
减：卖出股票成本总额	35,436,934.03	92,926,717.59
减：交易费用	54,418.34	145,110.68
买卖股票差价收入	1,926,060.72	-2,936,685.70

7.4.7.14.3 股票投资收益——证券出借差价收入

无。

7.4.7.15 债券投资收益

7.4.7.15.1 债券投资收益项目构成

单位：人民币元

项目	本期 2025年1月1日至2025年12月31日	上年度可比期间 2024年1月1日至2024年12月31日
债券投资收益——利息收入	193.48	1,334.16
债券投资收益——买卖债券（债转股及债券到期兑付）差价收入	-	-31,725.21
债券投资收益——赎回差价收入	-	-
债券投资收益——申购差价收入	-	-
合计	193.48	-30,391.05

7.4.7.15.2 债券投资收益——买卖债券差价收入

单位：人民币元

项目	本期 2025年1月1日至2025年12月31日	上年度可比期间 2024年1月1日至2024年12月31日
卖出债券（债转股及债券到期兑付）成交总额	-	299,068.15
减：卖出债券（债转股及债券到期兑付）成本总额	-	330,000.00
减：应计利息总额	-	781.15
减：交易费用	-	12.21
买卖债券差价收入	-	-31,725.21

7.4.7.15.3 债券投资收益——赎回差价收入

无。

7.4.7.15.4 债券投资收益——申购差价收入

无。

7.4.7.16 资产支持证券投资收益

7.4.7.16.1 资产支持证券投资收益项目构成

无。

7.4.7.16.2 资产支持证券投资收益——买卖资产支持证券差价收入

无。

7.4.7.16.3 资产支持证券投资收益——赎回差价收入

无。

7.4.7.16.4 资产支持证券投资收益——申购差价收入

无。

7.4.7.17 贵金属投资收益

7.4.7.17.1 贵金属投资收益项目构成

无。

7.4.7.17.2 贵金属投资收益——买卖贵金属差价收入

无。

7.4.7.17.3 贵金属投资收益——赎回差价收入

无。

7.4.7.17.4 贵金属投资收益——申购差价收入

无。

7.4.7.18 衍生工具收益

7.4.7.18.1 衍生工具收益——买卖权证差价收入

无。

7.4.7.18.2 衍生工具收益——其他投资收益

单位：人民币元

项目	本期	上年度可比期间
	2025年1月1日至2025年12月31日	2024年1月1日至2024年12月31日
股指期货投资收益	-2,135,475.63	-2,044,328.94

7.4.7.19 股利收益

单位：人民币元

项目	本期	上年度可比期间
	2025年1月1日至2025年12月31日	2024年1月1日至2024年12月31日
股票投资产生的股利收益	188,638.14	297,375.28
其中：证券出借权益补偿收入	-	-
基金投资产生的股利收益	-	-

合计	188,638.14	297,375.28
----	------------	------------

7.4.7.20 公允价值变动收益

单位：人民币元

项目名称	本期 2025年1月1日至2025年 12月31日	上年度可比期间 2024年1月1日至2024 年12月31日
1. 交易性金融资产	268,330.59	2,176,670.82
股票投资	266,548.59	2,173,672.42
债券投资	1,782.00	2,998.40
资产支持证券投资	-	-
基金投资	-	-
贵金属投资	-	-
其他	-	-
2. 衍生工具	-602,820.00	547,624.00
权证投资	-	-
期货投资	-602,820.00	547,624.00
3. 其他	-	-
减：应税金融商品公允价值 变动产生的预估增值税	-	-
合计	-334,489.41	2,724,294.82

7.4.7.21 其他收入

单位：人民币元

项目	本期 2025年1月1日至2025年12月 31日	上年度可比期间 2024年1月1日至2024 年12月31日
基金赎回费收入	183.27	0.14
基金转出费收入	-	13.31
合计	183.27	13.45

7.4.7.22 信用减值损失

无。

7.4.7.23 其他费用

单位：人民币元

项目	本期 2025年1月1日至2025年12 月31日	上年度可比期间 2024年1月1日至2024年12月31 日
审计费用	-	2,486.52
信息披露费	-	-
证券出借违约金	-	-
银行划款手续费	3,201.53	3,303.95
债券托管账户维护费	-	13,500.00
存托服务费	7.81	24.03

合计	3,209.34	19,314.50
----	----------	-----------

7.4.8 或有事项、资产负债表日后事项的说明

7.4.8.1 或有事项

无。

7.4.8.2 资产负债表日后事项

无。

7.4.9 关联方关系

关联方名称	与本基金的关系
嘉实基金管理有限公司(“嘉实基金”)	基金管理人
招商银行股份有限公司(“招商银行”)	基金托管人
DWS Investments Singapore Limited	基金管理人的股东
立信投资有限责任公司	基金管理人的股东
中诚信托有限责任公司	基金管理人的股东
嘉实资本管理有限公司(“嘉实资本”)	基金管理人的控股子公司
嘉实财富管理有限公司(“嘉实财富”)	基金管理人的控股子公司

7.4.10 本报告期及上年度可比期间的关联方交易

下述关联方交易均在正常业务范围内按一般商业条款订立。

7.4.10.1 通过关联方交易单元进行的交易

7.4.10.1.1 股票交易

无。

7.4.10.1.2 债券交易

无。

7.4.10.1.3 债券回购交易

无。

7.4.10.1.4 权证交易

无。

7.4.10.1.5 应支付关联方的佣金

无。

7.4.10.2 关联方报酬

7.4.10.2.1 基金管理费

单位：人民币元

项目	本期	上年度可比期间
	2025年1月1日至2025年12月31日	2024年1月1日至2024年12月31日

当期发生的基金应支付的管理费	222,775.84	292,533.76
其中：应支付销售机构的客户维护费	83,493.34	93,521.17
应支付基金管理人的净管理费	139,282.50	199,012.59

注：1. 支付基金管理人的基本管理费按前一日基金资产净值 1%的年费率计提，逐日累计至每月月底，按月支付。其计算公式为：日基本管理费=前一日基金资产净值×1%/当年天数。

2. 基金管理人的附加管理费

(1) 基金管理人可在同时满足以下条件的前提下，提取附加管理费：

- ① 符合基金收益分配条件
- ② 附加管理费是在每一封闭期的最后一个工作日计算并计提。按照“新高法原则”提取超额收益的 10%作为附加管理费：即每次提取评价日提取附加管理费前的基金份额累计净值必须超过以往提取评价日的最高基金份额累计净值、以往开放期期间最高基金份额累计净值和 1 的孰高者，管理人才能收取附加管理费，附加管理费按照下述公式计算并收取。

提取评价日：每次基金封闭期的最后一个工作日

(2) 附加管理费的计算方法和提取

$$\text{附加管理费} = (P_A - P_H) \times 10\% \times S_A$$

其中： P_A 为提取评价日提取附加管理费前的基金份额累计净值

$$P_A = \text{提取评价日基金份额净值}$$

$$\times \text{提取评价日的折算因子} + \sum_{i=1}^n \text{第} i \text{次基金份额分红} \times \text{第} i \text{次分红日的折算因子}$$

P_H 为以往提取评价日的最高基金份额累计净值、以往开放期期间最高基金份额累计净值和 1 的孰高者，其中首次封闭期的 P_H 为 1。

$$S_A = \text{提取评价日的基金份额} = \text{提取评价日基金总份额} \div \text{提取评价日的折算因子}$$

特定日期的折算因子为相应日期（包括当日）之前所有折算系数的乘积

$$\text{折算系数} = \text{基金折算日除权前基金份额净值} \div \text{基金折算日除权后基金份额净值}$$

3. 根据本基金的基金管理人与各代销机构签订的基金代销协议，客户维护费按照代销机构所代销基金的份额保有量作为基数进行计算。

7.4.10.2.2 基金托管费

单位：人民币元

项目	本期	上年度可比期间
----	----	---------

	2025 年 1 月 1 日至 2025 年 12 月 31 日	2024 年 1 月 1 日至 2024 年 12 月 31 日
当期发生的基金应支付的托管费	44,555.09	58,506.80

注：支付基金托管人的托管费按前一日基金资产净值 0.20% 的年费率计提，逐日累计至每月月底，按月支付。其计算公式为：日托管费 = 前一日基金资产净值 × 0.20% / 当年天数。

7.4.10.2.3 销售服务费

单位：人民币元

获得销售服务费的各关联方名称	本期 2025 年 1 月 1 日至 2025 年 12 月 31 日		
	当期发生的基金应支付的销售服务费		
	嘉实对冲套利定期混 合 A	嘉实对冲套利定期混 合 C	合计
合计	-	-	-
获得销售服务费的各关联方名称	上年度可比期间 2024 年 1 月 1 日至 2024 年 12 月 31 日		
	当期发生的基金应支付的销售服务费		
	嘉实对冲套利定期混 合 A	嘉实对冲套利定期混 合 C	合计
嘉实基金管理有限公司	-	5.60	5.60
合计	-	5.60	5.60

注：（1）本基金 C 类基金份额的销售服务费年费率为 0.40%，每日计提，逐日累计至每月月末，按月支付给嘉实基金管理有限公司，再由嘉实基金管理有限公司计算并支付给各基金销售机构。其计算公式为：C 类基金份额日销售服务费 = C 类基金份额前一日基金资产净值 × 0.40% / 当年天数。（2）本基金 A 类基金份额不收取销售服务费。

7.4.10.3 与关联方进行银行间同业市场的债券(含回购)交易

无。

7.4.10.4 报告期内转融通证券出借业务发生重大关联交易事项的说明

7.4.10.4.1 与关联方通过约定申报方式进行的适用固定期限费率的证券出借业务的情况

无。

7.4.10.4.2 与关联方通过约定申报方式进行的适用市场化期限费率的证券出借业务的情况

无。

7.4.10.5 各关联方投资本基金的情况

7.4.10.5.1 报告期内基金管理人运用固有资金投资本基金的情况

无。

7.4.10.5.2 报告期末除基金管理人之外的其他关联方投资本基金的情况

无。

7.4.10.6 由关联方保管的银行存款余额及当期产生的利息收入

单位：人民币元

关联方名称	本期 2025年1月1日至2025年12月31日		上年度可比期间 2024年1月1日至2024年12月31日	
	期末余额	当期利息收入	期末余额	当期利息收入
招商银行股份有限公司_活期	8,065,551.41	27,149.51	10,116,519.28	26,107.77

注：本基金的上述存款，按银行同业利率或约定利率计息。

7.4.10.7 本基金在承销期内参与关联方承销证券的情况

无。

7.4.10.8 其他关联交易事项的说明

本报告期及上年度可比期间，基金管理人主动承担部分固定费用，如审计费用、信息披露费等。

7.4.11 利润分配情况

本期(2025年1月1日至2025年12月31日),本基金未实施利润分配。

7.4.12 期末(2025年12月31日)本基金持有的流通受限证券

7.4.12.1 因认购新发/增发证券而于期末持有的流通受限证券

无。

7.4.12.2 期末持有的暂时停牌等流通受限股票

金额单位：人民币元

股票代码	股票名称	停牌日期	停牌原因	期末估值单价	复牌日期	复牌开盘单价	数量(股)	期末成本总额	期末估值总额	备注
688012	中微公司	2025年12月19日	重大事项停牌	283.75	2026年1月5日	278.00	382	77,273.94	108,392.50	-

7.4.12.3 期末债券正回购交易中作为抵押的债券

7.4.12.3.1 银行间市场债券正回购

无。

7.4.12.3.2 交易所市场债券正回购

无。

7.4.12.4 期末参与转融通证券出借业务的证券

无。

7.4.13 金融工具风险及管理

7.4.13.1 风险管理政策和组织架构

本基金在日常经营活动中涉及的财务风险主要包括信用风险、流动性风险及市场风险。本基金管理人制定了政策和程序来识别及分析这些风险，并设定适当的风险限额及内部控制流程，通过可靠的管理及信息系统持续监控上述各类风险。

本基金的基金管理人按照法律法规和中国证监会的规定，建立组织机构健全、职责划分清晰、制衡监督有效、激励约束合理的治理结构，建立健全内部控制机制和 risk 管理制度，坚持审慎经营理念，保护投资者利益和公司合法权益。

公司建立包括董事会、管理层、各部门及一线员工组成的四道风控防线，还有董事会风险控制与内审委员会、公司风险控制委员会、督察长及其合规管理部门、风险管理部门，评估各项风险并提出防控措施并有效执行。

本基金的基金管理人对于金融工具的风险管理方法，主要是通过定性分析和定量分析的方法去估测各种风险产生的可能损失。从定性分析的角度出发，判断风险损失的严重程度和出现同类风险损失的频度。而从定量分析的角度出发，根据本基金的投资目标，结合基金资产所运用金融工具特征通过特定的风险量化指标、模型，日常的量化报告，确定风险损失的限度和相应置信程度，及时可靠地对各种风险进行监督、检查和评估，并通过相应决策，将风险控制在可承受的范围内。

7.4.13.2 信用风险

信用风险是指基金在交易过程中因交易对手未履行合约责任，或者基金所投资证券之发行人出现违约、拒绝支付到期本息等情况，导致基金资产损失和收益变化的风险。

基金的银行存款存放在托管人和其他拥有相关资质的银行，与该银行存款相关的信用风险不重大。基金在交易所进行的交易均与授权的证券结算机构完成证券交收和款项清算或通过有资格的经纪商进行证券交收和款项清算，违约风险可能性很小；在场外交易市场进行交易前均对交易

对手进行信用评估并对证券交割方式进行限制以控制相应的信用风险。

本基金的基金管理人建立了信用风险管理流程，通过对投资品种信用等级评估来控制证券发行人的信用风险，且通过分散化投资以分散信用风险。

7.4.13.2.1 按短期信用评级列示的债券投资

无。

7.4.13.2.2 按短期信用评级列示的资产支持证券投资

无。

7.4.13.2.3 按短期信用评级列示的同业存单投资

无。

7.4.13.2.4 按长期信用评级列示的债券投资

单位：人民币元

长期信用评级	本期末 2025 年 12 月 31 日	上年度末 2024 年 12 月 31 日
AAA	137,480.65	135,682.95
AAA 以下	-	-
未评级	-	-
合计	137,480.65	135,682.95

注：评级取自第三方评级机构。

7.4.13.2.5 按长期信用评级列示的资产支持证券投资

无。

7.4.13.2.6 按长期信用评级列示的同业存单投资

无。

7.4.13.3 流动性风险

流动性风险是指基金管理人未能以合理价格及时变现基金资产以支付投资者赎回款项的风险。针对兑付赎回资金的流动性风险，本基金的基金管理人对本基金的申购赎回情况进行严密监控并预测流动性需求，保持基金投资组合中的可用现金头寸与之相匹配。

于本报告期末，除卖出回购金融资产款余额(计息但该利息金额不重大)以外，本基金承担的其他金融负债的合约约定到期日均为一年以内且不计息，因此账面余额约为未折现的合约到期现金流量。

7.4.13.3.1 报告期内本基金组合资产的流动性风险分析

本基金的基金管理人在基金运作过程中严格按照相关法规的要求对本基金组合资产的流动性风险进行管理，通过独立的风险管理部门对本基金的组合持仓集中度指标、流通受限制的投资品

种比例以及组合在短时间内变现能力的综合指标等流动性指标进行持续的监测和分析。

本基金持有一家公司发行的证券，其市值不超过基金资产净值的 10%。本基金管理人管理的全部基金持有一家公司发行的证券，不超过该证券的 10%。本基金与由本基金的基金管理人管理的全部投资组合持有一家上市公司发行的可流通股股票，不得超过该上市公司可流通股股票的 30% (完全按照有关指数构成比例进行证券投资的开放式基金及中国证监会认定的特殊投资组合不受上述比例限制)。

本基金所持部分证券在证券交易所上市，其余亦可在银行间同业市场交易，因此除附注 7.4.12 中列示的部分基金资产流通暂时受限制不能自由转让的情况外，其余均能以合理价格适时变现。此外，本基金可通过卖出回购金融资产方式借入短期资金应对流动性需求。

同时，本基金的基金管理人通过合理分散逆回购交易的到期日与交易对手的集中度；按照穿透原则对交易对手的财务状况、偿付能力及杠杆水平等进行必要的尽职调查与严格的准入管理，以及对不同的交易对手实施交易额度管理并进行动态调整等措施严格管理本基金从事逆回购交易的流动性风险和交易对手风险。此外，本基金的基金管理人建立了逆回购交易质押品管理制度：根据质押品的资质确定质押率水平；持续监测质押品的风险状况与价值变动以确保质押品按公允价值计算足额；并在与私募类证券资管产品及中国证监会认定的其他主体为交易对手开展逆回购交易时，可接受质押品的资质要求与基金合同约定的投资范围保持一致。

7.4.13.4 市场风险

市场风险是指基金所持金融工具的公允价值或未来现金流量因所处市场各类价格因素的变动而发生波动的风险，包括利率风险、外汇风险和其他价格风险。

7.4.13.4.1 利率风险

利率风险是指金融工具的公允价值或现金流量受市场利率变动而发生波动的风险。利率敏感性金融工具均面临由于市场利率上升而导致公允价值下降的风险，其中浮动利率类金融工具还面临每个付息期间结束根据市场利率重新定价时对于未来现金流影响的风险。

本基金的基金管理人定期对本基金面临的利率敏感性缺口进行监控，并通过调整投资组合的久期等方法对上述利率风险进行管理。

7.4.13.4.1.1 利率风险敞口

单位：人民币元

本期末 2025 年 12 月 31 日	1 年以内	1-5 年	5 年以上	不计息	合计
资产					
货币资金	8,065,551.41	-	-	-	8,065,551.41
结算备付金	2,714,448.84	-	-	-	2,714,448.84

存出保证金	4,006.48	-	-	1,035,561.60	1,039,568.08
交易性金融资产	-	137,480.65	-	8,862,396.32	8,999,876.97
衍生金融资产	-	-	-	-	-
买入返售金融资产	-	-	-	-	-
应收清算款	-	-	-	143,820.82	143,820.82
债权投资	-	-	-	-	-
应收股利	-	-	-	-	-
应收申购款	-	-	-	-	-
递延所得税资产	-	-	-	-	-
其他资产	-	-	-	-	-
资产总计	10,784,006.73	137,480.65	-	10,041,778.74	20,963,266.12
负债	-	-	-	-	-
短期借款	-	-	-	-	-
交易性金融负债	-	-	-	-	-
衍生金融负债	-	-	-	-	-
卖出回购金融资产款	-	-	-	-	-
应付清算款	-	-	-	-	-
应付赎回款	-	-	-	-	-
应付管理人报酬	-	-	-	17,901.97	17,901.97
应付托管费	-	-	-	3,580.40	3,580.40
应付销售服务费	-	-	-	0.62	0.62
应付投资顾问费	-	-	-	-	-
应交税费	-	-	-	0.35	0.35
应付利润	-	-	-	-	-
递延所得税负债	-	-	-	-	-
其他负债	-	-	-	5,898.63	5,898.63
负债总计	-	-	-	27,381.97	27,381.97
利率敏感度缺口	10,784,006.73	137,480.65	-	10,014,396.77	20,935,884.15
上年度末 2024 年 12 月 31 日	1 年以内	1-5 年	5 年以上	不计息	合计
资产					
货币资金	10,116,519.28	-	-	-	10,116,519.28
结算备付金	1,856,322.88	-	-	-	1,856,322.88
存出保证金	6,813.51	-	-	1,111,910.40	1,118,723.91
交易性金融资产	-	135,682.95	-	10,036,843.41	10,172,526.36
衍生金融资产	-	-	-	-	-
买入返售金融资产	-	-	-	-	-
应收清算款	-	-	-	196,247.16	196,247.16
债权投资	-	-	-	-	-
应收股利	-	-	-	-	-
应收申购款	-	-	-	-	-
递延所得税资产	-	-	-	-	-
其他资产	-	-	-	-	-
资产总计	11,979,655.67	135,682.95	-	11,345,000.97	23,460,339.59

负债					
短期借款	-	-	-	-	-
交易性金融负债	-	-	-	-	-
衍生金融负债	-	-	-	-	-
卖出回购金融资产款	-	-	-	-	-
应付清算款	-	-	-	-	-
应付赎回款	-	-	-	-	-
应付管理人报酬	-	-	-	19,719.02	19,719.02
应付托管费	-	-	-	3,943.81	3,943.81
应付销售服务费	-	-	-	1.86	1.86
应付投资顾问费	-	-	-	-	-
应交税费	-	-	-	0.35	0.35
应付利润	-	-	-	-	-
递延所得税负债	-	-	-	-	-
其他负债	-	-	-	13,949.49	13,949.49
负债总计	-	-	-	37,614.53	37,614.53
利率敏感度缺口	11,979,655.67	135,682.95	-	11,307,386.44	23,422,725.06

注：表中所示为本基金资产及负债的账面价值，并按照合约规定的利率重新定价日或到期日孰早者予以分类。

7.4.13.4.1.2 利率风险的敏感性分析

假设	除市场利率以外的其他市场变量保持不变		
分析	相关风险变量的变动	对资产负债表日基金资产净值的影响金额（单位：人民币元）	
		本期末（2025年12月31日）	上年度末（2024年12月31日）
	市场利率上升25个基点	-566.06	-886.68
市场利率下降25个基点	570.08	894.98	

7.4.13.4.2 外汇风险

外汇风险是指金融工具的公允价值或未来现金流量因外汇汇率变动而发生波动的风险。本基金的所有资产及负债以人民币计价，因此无重大外汇风险。

7.4.13.4.2.1 外汇风险敞口

无。

7.4.13.4.2.2 外汇风险的敏感性分析

假设	除汇率以外的其他市场变量保持不变
----	------------------

分析	相关风险变量的变动	对资产负债表日基金资产净值的影响金额（单位：人民币元）	
		本期末（2025年12月31日）	上年度末（2024年12月31日）
	所有外币相对人民币升值 5%	-	-
所有外币相对人民币贬值 5%	-	-	

7.4.13.4.3 其他价格风险

其他价格风险是指基金所持金融工具的公允价值或未来现金流量因除市场利率和外汇汇率以外的市场价格因素变动而发生波动的风险。基金主要投资于证券交易所上市或银行间同业市场交易的股票、债券及基金，所面临的其他价格风险来源于单个证券发行主体自身经营情况或特殊事项的影响，也可能来源于证券市场整体波动的影响。

本基金严格按照基金合同中对投资组合比例的要求进行资产配置，通过投资组合的分散化降低其他价格风险。此外，本基金的基金管理人每日对本基金所持有的证券价格实施监控，定期运用多种定量方法对基金进行风险度量，及时可靠地对风险进行跟踪和控制。

7.4.13.4.3.1 其他价格风险敞口

金额单位：人民币元

项目	本期末 2025年12月31日		上年度末 2024年12月31日	
	公允价值	占基金资产净值 比例（%）	公允价值	占基金资产净值 比例（%）
交易性金融资产—股票投资	8,862,396.32	42.33	10,036,843.41	42.85
交易性金融资产—基金投资	-	-	-	-
交易性金融资产—贵金属投资	-	-	-	-
衍生金融资产—权证投资	-	-	-	-
其他	-	-	-	-
合计	8,862,396.32	42.33	10,036,843.41	42.85

注：其他包含在期货交易所交易的期货投资。在当日无负债结算制度下，期货投资与相关的期货暂收款（结算所得的持仓损益）之间按抵销后的净额为0。

7.4.13.4.3.2 其他价格风险的敏感性分析

假设	除沪深 300 指数以外的其他市场变量保持不变		
分析	相关风险变量的变动	对资产负债表日基金资产净值的影响金额（单位：人民币元）	
		本期末（2025 年 12 月 31 日）	上年度末（2024 年 12 月 31 日）
	沪深 300 指数上升 5%	-47,731.25	109,981.88
沪深 300 指数下降 5%	47,731.25	-109,981.88	

7.4.14 公允价值

7.4.14.1 金融工具公允价值计量的方法

公允价值计量结果所属的层次，由对公允价值计量整体而言具有重要意义的输入值所属的最低层次决定：

第一层次：相同资产或负债在活跃市场上未经调整的报价。

第二层次：除第一层次输入值外相关资产或负债直接或间接可观察的输入值。

第三层次：相关资产或负债的不可观察输入值。

7.4.14.2 持续的以公允价值计量的金融工具

7.4.14.2.1 各层次金融工具的公允价值

单位：人民币元

公允价值计量结果所属的层次	本期末 2025 年 12 月 31 日	上年度末 2024 年 12 月 31 日
第一层次	8,757,815.50	10,040,444.99
第二层次	242,061.47	132,081.37
第三层次	-	-
合计	8,999,876.97	10,172,526.36

7.4.14.2.2 公允价值所属层次间的重大变动

本基金以导致各层次之间转换的事项发生日为确认各层次之间转换的时点。对于证券交易所上市的股票和债券，若出现重大事项停牌、交易不活跃(包括涨跌停时的交易不活跃)、或属于非公开发行等情况，基金不会于停牌日至交易恢复活跃日期间、交易不活跃期间及限售期间

将相关股票和债券的公允价值列入第一层次；并根据估值调整中采用的不可观察输入值对于公允价值的影响程度，确定相关股票和债券公允价值应属第二层次还是第三层次。

7.4.14.2.3 第三层次公允价值余额及变动情况

7.4.14.2.3.1 第三层次公允价值余额及变动情况

无。

7.4.14.2.3.2 使用重要不可观察输入值的第三层次公允价值计量的情况

无。

7.4.14.3 非持续的以公允价值计量的金融工具的说明

于本报告期末，本基金未持有非持续的以公允价值计量的金融资产或金融负债(上年度末：无)。

7.4.14.4 不以公允价值计量的金融工具的相关说明

不以公允价值计量的金融资产和负债主要包括以摊余成本计量的金融资产和以摊余成本计量的金融负债，其账面价值与公允价值相差很小。

7.4.15 有助于理解和分析会计报表需要说明的其他事项

截至资产负债表日本基金无需要说明的其他重要事项。

§ 8 投资组合报告

8.1 期末基金资产组合情况

金额单位：人民币元

序号	项目	金额	占基金总资产的比例 (%)
1	权益投资	8,862,396.32	42.28
	其中：股票	8,862,396.32	42.28
2	基金投资	-	-
3	固定收益投资	137,480.65	0.66
	其中：债券	137,480.65	0.66
	资产支持证券	-	-
4	贵金属投资	-	-
5	金融衍生品投资	-	-
6	买入返售金融资产	-	-
	其中：买断式回购的买入返售金融资产	-	-
7	银行存款和结算备付金合计	10,780,000.25	51.42
8	其他各项资产	1,183,388.90	5.65
9	合计	20,963,266.12	100.00

8.2 报告期末按行业分类的股票投资组合

8.2.1 报告期末按行业分类的境内股票投资组合

金额单位：人民币元

代码	行业类别	公允价值（元）	占基金资产净值比例（%）
A	农、林、牧、渔业	-	-
B	采矿业	495,158.83	2.37
C	制造业	5,282,593.16	25.23
D	电力、热力、燃气及水生产和供应业	151,868.00	0.73
E	建筑业	6,528.00	0.03
F	批发和零售业	1,616.00	0.01
G	交通运输、仓储和邮政业	236,905.00	1.13
H	住宿和餐饮业	-	-
I	信息传输、软件和信息技术服务业	260,486.02	1.24
J	金融业	1,729,922.40	8.26
K	房地产业	95,475.00	0.46
L	租赁和商务服务业	265,770.00	1.27
M	科学研究和技术服务业	216,787.91	1.04
N	水利、环境和公共设施管理业	119,286.00	0.57
O	居民服务、修理和其他服务业	-	-
P	教育	-	-
Q	卫生和社会工作	-	-
R	文化、体育和娱乐业	-	-
S	综合	-	-
	合计	8,862,396.32	42.33

8.2.2 报告期末按行业分类的港股通投资股票投资组合

无。

8.3 期末按公允价值占基金资产净值比例大小排序的所有股票投资明细

金额单位：人民币元

序号	股票代码	股票名称	数量（股）	公允价值（元）	占基金资产净值比例（%）
1	300750	宁德时代	865	317,679.90	1.52
2	600519	贵州茅台	175	241,006.50	1.15
3	601318	中国平安	3,300	225,720.00	1.08
4	601111	中国国航	17,500	163,975.00	0.78
5	600760	中航沈飞	2,840	159,466.00	0.76
6	603606	东方电缆	2,500	149,375.00	0.71
7	601857	中国石油	13,800	143,658.00	0.69
8	601888	中国中免	1,500	141,840.00	0.68
9	601628	中国人寿	3,100	141,050.00	0.67

10	601398	工商银行	17,300	137,189.00	0.66
11	300487	蓝晓科技	2,100	129,675.00	0.62
12	601336	新华保险	1,800	125,460.00	0.60
13	000333	美的集团	1,600	125,040.00	0.60
14	000415	渤海租赁	30,600	123,930.00	0.59
15	301031	中熔电气	1,100	123,409.00	0.59
16	600298	安琪酵母	2,800	122,472.00	0.58
17	601601	中国太保	2,900	121,539.00	0.58
18	002271	东方雨虹	8,900	120,951.00	0.58
19	300855	图南股份	3,700	119,510.00	0.57
20	603568	伟明环保	4,700	119,286.00	0.57
21	601899	紫金矿业	3,400	117,198.00	0.56
22	688510	航亚科技	4,336	116,638.40	0.56
23	600893	航发动力	2,900	116,087.00	0.55
24	300893	松原安全	4,900	115,836.00	0.55
25	688981	中芯国际	926	113,740.58	0.54
26	603556	海兴电力	3,100	112,840.00	0.54
27	000001	平安银行	9,800	111,818.00	0.53
28	000975	山金国际	4,500	109,485.00	0.52
29	600030	中信证券	3,800	109,098.00	0.52
30	600887	伊利股份	3,800	108,680.00	0.52
31	688012	中微公司	382	108,392.50	0.52
32	688559	海目星	2,249	108,086.94	0.52
33	300910	瑞丰新材	1,900	107,445.00	0.51
34	600585	海螺水泥	4,900	107,114.00	0.51
35	002223	鱼跃医疗	2,800	106,988.00	0.51
36	002142	宁波银行	3,800	106,742.00	0.51
37	600536	中国软件	2,300	106,490.00	0.51
38	301155	海力风电	1,300	105,209.00	0.50
39	600486	扬农化工	1,500	104,085.00	0.50
40	600958	东方证券	9,500	103,550.00	0.49
41	601998	中信银行	13,300	102,410.00	0.49
42	600919	江苏银行	9,800	101,920.00	0.49
43	002203	海亮股份	8,000	101,280.00	0.48
44	688408	中信博	2,402	101,148.22	0.48
45	600900	长江电力	3,700	100,603.00	0.48
46	688708	佳驰科技	1,598	99,475.50	0.48
47	000932	华菱钢铁	17,500	98,350.00	0.47
48	300759	康龙化成	3,400	96,662.00	0.46
49	601128	常熟银行	13,710	96,518.40	0.46
50	002847	盐津铺子	1,400	95,634.00	0.46
51	002244	滨江集团	9,500	95,475.00	0.46
52	603345	安井食品	1,200	95,136.00	0.45

53	601658	邮储银行	17,400	94,830.00	0.45
54	688696	极米科技	843	93,977.64	0.45
55	603786	科博达	1,200	93,720.00	0.45
56	603986	兆易创新	400	85,700.00	0.41
57	300274	阳光电源	500	85,520.00	0.41
58	688361	中科飞测	518	79,248.82	0.38
59	300760	迈瑞医疗	400	76,180.00	0.36
60	002928	华夏航空	6,600	72,930.00	0.35
61	600346	恒力石化	3,200	72,096.00	0.34
62	002497	雅化集团	2,900	71,775.00	0.34
63	601688	华泰证券	3,000	70,770.00	0.34
64	300012	华测检测	5,100	69,105.00	0.33
65	600547	山东黄金	1,773	68,632.83	0.33
66	002475	立讯精密	1,200	68,052.00	0.33
67	000830	鲁西化工	4,000	66,280.00	0.32
68	000776	广发证券	3,000	66,060.00	0.32
69	688234	天岳先进	722	64,171.36	0.31
70	600487	亨通光电	2,400	59,352.00	0.28
71	600989	宝丰能源	3,000	58,890.00	0.28
72	002594	比亚迪	600	58,632.00	0.28
73	601918	新集能源	8,500	56,185.00	0.27
74	600993	马应龙	2,000	56,000.00	0.27
75	688615	合合信息	242	55,074.36	0.26
76	600765	中航重机	2,800	53,648.00	0.26
77	600596	新安股份	4,600	52,762.00	0.25
78	600795	国电电力	10,000	50,400.00	0.24
79	600690	海尔智家	1,900	49,571.00	0.24
80	688639	华恒生物	1,507	49,098.06	0.23
81	002920	德赛西威	400	48,120.00	0.23
82	300454	深信服	400	46,064.00	0.22
83	000858	五粮液	400	42,376.00	0.20
84	603127	昭衍新药	1,200	42,012.00	0.20
85	600276	恒瑞医药	700	41,699.00	0.20
86	000568	泸州老窖	300	34,866.00	0.17
87	300413	芒果超媒	1,100	26,862.00	0.13
88	603092	德力佳	400	24,996.00	0.12
89	002895	川恒股份	600	21,996.00	0.11
90	002637	赞宇科技	2,000	20,500.00	0.10
91	000938	紫光股份	600	14,760.00	0.07
92	601939	建设银行	1,300	12,064.00	0.06
93	300395	菲利华	100	10,030.00	0.05
94	688347	华虹公司	87	9,384.69	0.04
95	000661	长春高新	100	9,255.00	0.04

96	600131	国网信通	500	8,070.00	0.04
97	002738	中矿资源	100	7,855.00	0.04
98	603799	华友钴业	100	6,826.00	0.03
99	688188	柏楚电子	50	6,794.50	0.03
100	601886	江河集团	800	6,528.00	0.03
101	002102	能特科技	1,900	6,327.00	0.03
102	688279	峰岬科技	29	5,901.21	0.03
103	688114	华大智造	96	5,832.96	0.03
104	300037	新宙邦	100	5,240.00	0.03
105	688213	思特威	55	5,229.95	0.02
106	002025	航天电器	100	5,013.00	0.02
107	688372	伟测科技	43	4,690.87	0.02
108	600111	北方稀土	100	4,612.00	0.02
109	688717	艾罗能源	66	4,065.60	0.02
110	601003	柳钢股份	800	4,024.00	0.02
111	688293	奥浦迈	69	3,381.00	0.02
112	002541	鸿路钢构	200	3,288.00	0.02
113	688630	芯碁微装	23	3,094.19	0.01
114	600562	国睿科技	100	2,826.00	0.01
115	688652	京仪装备	26	2,556.06	0.01
116	688385	复旦微电	32	2,358.40	0.01
117	688278	特宝生物	26	2,175.68	0.01
118	603008	喜临门	100	2,048.00	0.01
119	688543	国科军工	32	1,986.24	0.01
120	002648	卫星化学	100	1,768.00	0.01
121	688143	长盈通	33	1,656.93	0.01
122	300945	曼卡龙	100	1,616.00	0.01
123	601838	成都银行	100	1,612.00	0.01
124	601881	中国银河	100	1,572.00	0.01
125	688002	睿创微纳	11	1,108.80	0.01
126	688131	皓元医药	13	937.04	0.00
127	688475	萤石网络	30	903.30	0.00
128	688472	阿特斯	60	894.60	0.00
129	601985	中国核电	100	865.00	0.00
130	301035	润丰股份	11	748.11	0.00
131	688192	迪哲医药	12	691.20	0.00
132	688120	华海清科	4	600.32	0.00
133	688200	华峰测控	2	380.40	0.00
134	688289	圣湘生物	10	189.10	0.00
135	688006	杭可科技	4	117.16	0.00

8.4 报告期内股票投资组合的重大变动

8.4.1 累计买入金额超出期初基金资产净值 2%或前 20 名的股票明细

金额单位：人民币元

序号	股票代码	股票名称	本期累计买入金额	占期初基金资产净值比例(%)
1	688293	奥浦迈	373,928.17	1.60
2	000975	山金国际	327,920.00	1.40
3	000932	华菱钢铁	307,722.00	1.31
4	002541	鸿路钢构	304,696.00	1.30
5	301155	海力风电	295,209.00	1.26
6	603501	豪威集团	284,182.00	1.21
7	603179	新泉股份	280,243.00	1.20
8	601933	永辉超市	280,172.00	1.20
9	688543	国科军工	275,157.16	1.17
10	688012	中微公司	272,497.52	1.16
11	688120	华海清科	271,336.23	1.16
12	601155	新城控股	268,773.00	1.15
13	002244	滨江集团	268,346.00	1.15
14	688114	华大智造	268,340.30	1.15
15	603986	兆易创新	265,139.00	1.13
16	603596	伯特利	263,031.00	1.12
17	688708	佳驰科技	262,181.94	1.12
18	688122	西部超导	260,252.36	1.11
19	600383	金地集团	243,190.00	1.04
20	603688	石英股份	236,156.00	1.01

8.4.2 累计卖出金额超期初基金资产净值 2%或前 20 名的股票明细

金额单位：人民币元

序号	股票代码	股票名称	本期累计卖出金额	占期初基金资产净值比例(%)
1	688293	奥浦迈	431,862.76	1.84
2	600886	国投电力	402,561.00	1.72
3	603179	新泉股份	334,632.00	1.43
4	002541	鸿路钢构	330,065.00	1.41
5	688120	华海清科	326,345.57	1.39
6	002895	川恒股份	311,365.00	1.33
7	603986	兆易创新	310,024.00	1.32
8	688122	西部超导	307,560.88	1.31
9	300274	阳光电源	306,215.00	1.31
10	603501	豪威集团	305,735.00	1.31
11	300395	菲利华	304,063.00	1.30
12	603993	洛阳钼业	290,410.00	1.24
13	601155	新城控股	287,414.00	1.23
14	688114	华大智造	281,970.22	1.20
15	688543	国科军工	271,299.39	1.16
16	603688	石英股份	265,498.00	1.13
17	689009	九号公司	263,270.84	1.12
18	300750	宁德时代	261,384.00	1.12
19	002155	湖南黄金	259,825.00	1.11

20	300910	瑞丰新材	259,560.00	1.11
----	--------	------	------------	------

8.4.3 买入股票的成本总额及卖出股票的收入总额

单位：人民币元

买入股票成本（成交）总额	33,995,938.35
卖出股票收入（成交）总额	37,417,413.09

注：8.4.1 项“买入金额”、8.4.2 项“卖出金额”及 8.4.3 项“买入股票成本”、“卖出股票收入”均按买入或卖出成交金额（成交单价乘以成交数量）填列，不考虑相关交易费用。

8.5 期末按债券品种分类的债券投资组合

金额单位：人民币元

序号	债券品种	公允价值	占基金资产净值比例（%）
1	国家债券	-	-
2	央行票据	-	-
3	金融债券	-	-
	其中：政策性金融债	-	-
4	企业债券	-	-
5	企业短期融资券	-	-
6	中期票据	-	-
7	可转债（可交换债）	137,480.65	0.66
8	同业存单	-	-
9	其他	-	-
10	合计	137,480.65	0.66

8.6 期末按公允价值占基金资产净值比例大小排序的前五名债券投资明细

金额单位：人民币元

序号	债券代码	债券名称	数量（张）	公允价值	占基金资产净值比例（%）
1	132026	G 三峡 EB2	980	133,668.97	0.64
2	113042	上银转债	30	3,811.68	0.02

注：报告期末，本基金仅持有上述 2 只债券。

8.7 期末按公允价值占基金资产净值比例大小排序的所有资产支持证券投资明细

无。

8.8 报告期末按公允价值占基金资产净值比例大小排序的前五名贵金属投资明细

无。

8.9 期末按公允价值占基金资产净值比例大小排序的前五名权证投资明细

无。

8.10 本基金投资股指期货的投资政策

本基金采用股指期货完全对冲，剥离股票组合的系统性风险，同时在市场情绪剧烈波动的市场环境积极参与和把握期限套利机会，以获取绝对收益。

本基金投资于股指期货，剥离系统性风险，大幅降低净值波动率，符合既定的投资政策和投资目标。

8.11 报告期末本基金投资的国债期货交易情况说明

8.11.1 本期国债期货投资政策

无。

8.11.2 本期国债期货投资评价

无。

8.12 市场中性策略执行情况

截至本报告期末，本基金持有股票资产 8,862,396.32 元，占基金资产净值的比例为 42.33%；运用股指期货进行对冲的空头合约市值 8,629,680.00 元，占基金资产净值的比例为 41.22%，空头合约市值占股票资产的比例为 97.37%。本报告期内，本基金执行市场中性策略的投资收益为 -209,414.91 元，公允价值变动损益为 -336,271.41 元。

8.13 投资组合报告附注

8.13.1 基金投资的前十名证券的发行主体本期是否出现被监管部门立案调查，或在报告编制日前一年内受到公开谴责、处罚的情形

本基金投资的前十名证券的发行主体中，其中，中国工商银行股份有限公司、中国人寿保险股份有限公司出现在报告编制日前一年内受到监管部门公开谴责或/及处罚的情况。

本基金对上述主体所发行证券的投资决策程序符合公司投资管理制度的相关规定。

8.13.2 基金投资的前十名股票是否超出基金合同规定的备选股票库

本基金投资的前十名股票中，没有超出基金合同规定的备选股票库之外的股票。

8.13.3 期末其他各项资产构成

单位：人民币元

序号	名称	金额
1	存出保证金	1,039,568.08
2	应收清算款	143,820.82
3	应收股利	-
4	应收利息	-
5	应收申购款	-
6	其他应收款	-
7	待摊费用	-
8	其他	-
9	合计	1,183,388.90

8.13.4 期末持有的处于转股期的可转换债券明细

金额单位：人民币元

序号	债券代码	债券名称	公允价值	占基金资产净值比例 (%)
1	132026	G 三峡 EB2	133,668.97	0.64
2	113042	上银转债	3,811.68	0.02

8.13.5 期末前十名股票中存在流通受限情况的说明

无。

8.13.6 投资组合报告附注的其他文字描述部分

无。

§ 9 基金份额持有人信息

9.1 期末基金份额持有人户数及持有人结构

份额单位：份

份额级别	持有人户数 (户)	户均持有的基金份额	持有人结构			
			机构投资者		个人投资者	
			持有份额	占总份额比例 (%)	持有份额	占总份额比例 (%)
嘉实对冲套利定期混合 A	545	35,369.20	37,368.72	0.19	19,238,847.34	99.81
嘉实对冲套利定期混合 C	7	255.14	-	-	1,785.99	100.00
合计	551	34,987.30	37,368.72	0.19	19,240,633.33	99.81

注：分级基金机构/个人投资者持有份额占总份额比例的计算中，对下属分级基金，比例的分母采用各自级别的份额，对合计数，比例的分母采用下属分级基金份额的合计数（即期末基金份额总额）。

9.2 期末基金管理人的从业人员持有本基金的情况

报告期末，基金管理人的从业人员未持有本基金。

9.3 期末基金管理人的从业人员持有本开放式基金份额总量区间情况

项目	份额级别	持有基金份额总量的数量区间 (万份)
本公司高级管理人员、基金投资和研究部门负责人持有本开放式基金	嘉实对冲套利定期混合 A	0
	嘉实对冲套利定期混合 C	0
	合计	0
本基金基金经理持有	嘉实对冲套利定期混合 A	0

本开放式基金	嘉实对冲套利定期混合 C	0
	合计	0

9.4 发起式基金发起资金持有份额情况

无。

§ 10 开放式基金份额变动

单位：份

项目	嘉实对冲套利定期混合 A	嘉实对冲套利定期混合 C
基金合同生效日 (2014 年 5 月 16 日) 基金份额总额	1,953,888,075.52	-
本报告期期初基金份额总额	21,019,732.65	5,357.65
本报告期基金总申购份额	55,660.48	9,170.80
减：本报告期基金总赎回份额	1,799,177.07	12,742.46
本报告期基金拆分变动份额	-	-
本报告期期末基金份额总额	19,276,216.06	1,785.99

注：报告期期间基金总申购份额含红利再投、转换入份额，总赎回份额含转换出份额。

§ 11 重大事件揭示

11.1 基金份额持有人大会决议

报告期内未召开基金份额持有人大会。

11.2 基金管理人、基金托管人的专门基金托管部门的重大人事变动

(1) 基金管理人的重大人事变动情况

2025 年 5 月 22 日本基金管理人发布公告，刘伟先生任公司首席信息官、杨竞霜先生离任公司副总经理、首席信息官。

2025 年 7 月 5 日本基金管理人发布公告，李明先生离任财务负责人，经雷先生任财务负责人（兼）。

(2) 基金托管人的专门基金托管部门的重大人事变动情况

本报告期内，基金托管人的专门基金托管部门无重大人事变动。

11.3 涉及基金管理人、基金财产、基金托管业务的诉讼

报告期内无涉及本基金管理人、基金财产、本基金托管业务的诉讼事项。

11.4 基金投资策略的改变

报告期内本基金投资策略未发生改变。

11.5 为基金进行审计的会计师事务所情况

报告期内本基金未改聘为其审计的会计师事务所。容诚会计师事务所（特殊普通合伙）已连续 2 年为本基金提供审计服务。

11.6 管理人、托管人及相关从业人员受调查或处罚等情况

11.6.1 管理人受调查或处罚等情况

管理人受调查或处罚等情况 1	内容
受到调查或处罚等措施的主体	管理人
受到调查或处罚等措施的时间	2025 年 11 月 3 日
采取调查或处罚等措施的机构	中国证监会北京证监局
受到调查或处罚等措施类型	行政监管措施
受到的具体措施类型	责令改正并暂停受理固定收益类公募基金产品注册 3 个月
受到调查或处罚等措施的原因	合规内控、投资运作、公司治理
受到处罚的依据	《公开募集证券投资基金管理人监督管理办法》、《公开募集证券投资基金运作管理办法》、《证券期货经营机构私募资产管理业务管理办法》、《证券期货投资者适当性管理办法》、《公开募集证券投资基金销售机构监督管理办法》、《公开募集证券投资基金信息披露管理办法》、《基金管理公司子公司管理规定》
管理人采取整改措施的情况（如提出整改意见）	截至报告期末，公司已从加强制度建设、完善流程机制、优化系统功能、加强人员培训等方面完成整改，并向北京证监局提交了整改完成情况报告。
其他	-

11.6.2 管理人相关从业人员受调查或处罚等情况

本报告期，基金管理人相关从业人员无受调查或处罚等情况。

11.6.3 托管人受调查或处罚等情况

本报告期内，本基金托管人的托管业务部门无受调查或处罚等情况。

11.6.4 托管人相关从业人员受调查或处罚等情况

本报告期内，本基金托管人相关从业人员无受调查或处罚等情况。

11.7 基金租用证券公司交易单元的有关情况

11.7.1 基金租用证券公司交易单元进行股票投资及佣金支付情况

金额单位：人民币元

券商名称	交易单元	股票交易	应支付该券商的佣金	备注
------	------	------	-----------	----

	数量	成交金额	占当期股票成交总额的比例 (%)	佣金	占当期佣金总量的比例 (%)	
东吴证券股份有限公司	2	17,925,174.82	25.10	7,814.17	25.10	-
中国国际金融股份有限公司	1	15,884,004.80	22.24	6,925.20	22.24	-
中信证券股份有限公司	3	15,265,745.55	21.38	6,655.21	21.38	-
中信建投证券股份有限公司	2	7,135,235.38	9.99	3,110.35	9.99	-
国盛证券股份有限公司	2	6,397,666.00	8.96	2,788.94	8.96	-
长江证券股份有限公司	2	4,731,615.98	6.63	2,062.65	6.63	-
华创证券有限责任公司	2	2,961,723.40	4.15	1,291.18	4.15	-
国泰海通证券股份有限公司	3	559,077.00	0.78	243.78	0.78	-
国联民生证券股份有限公司	2	553,108.51	0.77	241.03	0.77	-
财通证券股份有限公司	2	-	-	-	-	-
东北证券股份有限公司	2	-	-	-	-	-
东海证券股份有限公司	2	-	-	-	-	-
方正证券股份有限公司	2	-	-	-	-	-
光大证券股份有限	2	-	-	-	-	-

公司						
国融证券股份有限公司	2	-	-	-	-	-
华宝证券股份有限公司	2	-	-	-	-	-
华泰证券股份有限公司	1	-	-	-	-	-
华鑫证券有限责任公司	1	-	-	-	-	-
民生证券股份有限公司	2	-	-	-	-	-
南京证券股份有限公司	1	-	-	-	-	-
上海证券有限责任公司	2	-	-	-	-	-
申万宏源证券有限公司	1	-	-	-	-	-
首创证券股份有限公司	2	-	-	-	-	-
五矿证券有限公司	2	-	-	-	-	-
西南证券股份有限公司	1	-	-	-	-	-
中国银河证券股份有限公司	2	-	-	-	-	-
中国中金财富证券有限公司	2	-	-	-	-	-

注：1. 本表“佣金”指本基金通过单一券商的交易单元进行股票、权证等交易而合计支付该等券商的佣金合计。

2. 交易单元的选择标准和程序

(1) 经营行为规范；

- (2) 财务状况良好；
- (3) 合规风控能力较强；
- (4) 研究、交易等服务能力较强。

基金管理人根据以上标准进行考察后确定租用券商的交易单元。基金管理人与被选择的券商签订协议，并通知基金托管人。

3. 国联证券股份有限公司更名为国联民生证券股份有限公司。国泰君安证券股份有限公司于 2025 年 3 月 14 日完成吸收合并海通证券股份有限公司，并自 2025 年 4 月 3 日起更名为国泰海通证券股份有限公司。上表中列示的国泰海通证券股份有限公司相关数据包含了被合并后的海通证券股份有限公司相关数据。

4. 报告期内，本基金退租以下交易单元：华宝证券股份有限公司退租交易单元 2 个。华鑫证券有限责任公司退租交易单元 1 个。民生证券股份有限公司退租交易单元 2 个。

5. 报告期内，本基金新增以下交易单元：光大证券股份有限公司新增交易单元 2 个，中国银河证券股份有限公司新增交易单元 2 个，中信证券股份有限公司新增交易单元 1 个。

11.7.2 基金租用证券公司交易单元进行其他证券投资的情况

金额单位：人民币元

券商名称	债券交易		债券回购交易		权证交易	
	成交金额	占当期债券成交总额的比例(%)	成交金额	占当期债券回购成交总额的比例(%)	成交金额	占当期权证成交总额的比例(%)
东吴证券股份有限公司	-	-	5,000,000.00	14.09	-	-
中国国际金融股份有限公司	-	-	25,497,000.00	71.83	-	-
中信证券股份有限公司	-	-	-	-	-	-
中信建投证券股份有限公司	-	-	-	-	-	-
国盛证	-	-	-	-	-	-

券股份 有限公司						
长江证 券股份 有限公司	-	-	5,000,000.00	14.09	-	-
华创证 券有限 责任公 司	-	-	-	-	-	-
国泰海 通证券 股份有 限公司	-	-	-	-	-	-
国联民 生证券 股份有 限公司	-	-	-	-	-	-
财通证 券股份 有限公 司	-	-	-	-	-	-
东北证 券股份 有限公 司	-	-	-	-	-	-
东海证 券股份 有限公 司	-	-	-	-	-	-
方正证 券股份 有限公 司	-	-	-	-	-	-
光大证 券股份 有限公 司	-	-	-	-	-	-
国融证 券股份 有限公 司	-	-	-	-	-	-
华宝证 券股份	-	-	-	-	-	-

有限公司						
华泰证券股份有限公司	-	-	-	-	-	-
华鑫证券有限责任公司	-	-	-	-	-	-
民生证券股份有限公司	-	-	-	-	-	-
南京证券股份有限公司	-	-	-	-	-	-
上海证券有限责任公司	-	-	-	-	-	-
申万宏源证券有限公司	-	-	-	-	-	-
首创证券股份有限公司	-	-	-	-	-	-
五矿证券有限公司	-	-	-	-	-	-
西南证券股份有限公司	-	-	-	-	-	-
中国银河证券股份有限公司	-	-	-	-	-	-
中国中金财富证券有限公司	-	-	-	-	-	-

11.8 其他重大事件

序号	公告事项	法定披露方式	法定披露日期
1	关于嘉实对冲套利定期混合第四十三个开放期开放申购、赎回及转换业务的公告	证券时报、基金管理人网站及中国证监会基金电子披露网站	2025年2月12日
2	关于嘉实对冲套利定期混合基金经理变更的公告	证券时报、基金管理人网站及中国证监会基金电子披露网站	2025年2月24日
3	关于嘉实对冲套利定期混合第四十四个开放期开放申购、赎回及转换业务的公告	证券时报、基金管理人网站及中国证监会基金电子披露网站	2025年5月7日
4	嘉实基金管理有限公司高级管理人员变更公告	证券时报、基金管理人网站及中国证监会基金电子披露网站	2025年5月22日
5	嘉实基金管理有限公司高级管理人员变更公告	证券时报、基金管理人网站及中国证监会基金电子披露网站	2025年7月5日
6	关于嘉实对冲套利定期混合第四十五个开放期开放申购、赎回及转换业务的公告	证券时报、基金管理人网站及中国证监会基金电子披露网站	2025年8月6日
7	关于嘉实对冲套利定期混合第四十六个开放期开放申购、赎回及转换业务的公告	证券时报、基金管理人网站及中国证监会基金电子披露网站	2025年11月12日

§ 12 影响投资者决策的其他重要信息

12.1 报告期内单一投资者持有基金份额比例达到或超过 20%的情况

投资者类别	报告期内持有基金份额变化情况					报告期末持有基金情况	
	序号	持有基金份额比例达到或者超过 20%的时间区间	期初份额	申购份额	赎回份额	持有份额	份额占比 (%)
个人	1	2025-01-01 至 2025-12-31	7,518,045.11	-	-	7,518,045.11	39.00

产品特有风险

报告期内本基金出现了单一投资者份额占比达到或超过 20%的情况。

未来本基金如果出现巨额赎回甚至集中赎回，基金管理人可能无法及时变现基金资产，可能对基金份额净值产生一定的影响；极端情况下可能引发基金的流动性风险，发生暂停赎回或延缓支付赎回款项；若个别投资者巨额赎回后本基金连续 60 个工作日出现基金份额持有人数量不满 200 人或者基金资产净值低于 5000 万元，还可能面临转换运作方式或者与其他基金合并或者终止基金合同等情形。

注：申购份额包括申购、转换转入、红利再投或份额拆分等导致增加的份额，赎回份额包括赎回、转换转出或份额合并等导致减少的份额。

§ 13 备查文件目录

13.1 备查文件目录

- (1) 中国证监会核准嘉实对冲套利定期开放混合型发起式证券投资基金募集的文件；
- (2) 《嘉实对冲套利定期开放混合型发起式证券投资基金基金合同》；
- (3) 《嘉实对冲套利定期开放混合型发起式证券投资基金招募说明书》；
- (4) 《嘉实对冲套利定期开放混合型发起式证券投资基金托管协议》；
- (5) 基金管理人业务资格批件、营业执照；
- (6) 报告期内嘉实对冲套利定期开放混合型发起式证券投资基金公告的各项原稿。

13.2 存放地点

北京市朝阳区建国门外大街 21 号北京国际俱乐部 C 座写字楼 12A 层嘉实基金管理有限公司

13.3 查阅方式

(1) 书面查询：查阅时间为每工作日 8:30-11:30, 13:00-17:30。投资者可免费查阅，也可按工本费购买复印件。

(2) 网站查询：基金管理人网址：<http://www.jsfund.cn>

投资者对本报告如有疑问，可咨询本基金管理人嘉实基金管理有限公司，咨询电话 400-600-8800，或发 E-mail:service@jsfund.cn。

嘉实基金管理有限公司

2026 年 3 月 30 日