

# 方正富邦金小宝货币市场证券投资基金 2025 年年度报告

2025 年 12 月 31 日

基金管理人：方正富邦基金管理有限公司

基金托管人：交通银行股份有限公司

送出日期：2026 年 3 月 31 日

## § 1 重要提示及目录

### 1.1 重要提示

基金管理人的董事会、董事保证本报告所载资料不存在虚假记载、误导性陈述或重大遗漏，并对其内容的真实性、准确性和完整性承担个别及连带的法律责任。本年度报告已经三分之二以上独立董事签字同意，并由董事长签发。

基金托管人交通银行股份有限公司根据本基金合同规定，于 2026 年 3 月 30 日复核了本报告中的财务指标、净值表现、利润分配情况、财务会计报告、投资组合报告等内容，保证复核内容不存在虚假记载、误导性陈述或者重大遗漏。

基金管理人承诺以诚实信用、勤勉尽责的原则管理和运用基金资产，但不保证基金一定盈利。

基金的过往业绩并不代表其未来表现。投资有风险，投资者在作出投资决策前应仔细阅读本基金的招募说明书及其更新。

德勤华永会计师事务所(特殊普通合伙)为基金财务出具了无保留意见的审计报告，请投资者注意阅读。

本报告期自 2025 年 1 月 1 日起至 2025 年 12 月 31 日止。

## 1.2 目录

<b>§1 重要提示及目录</b> .....	<b>2</b>
1.1 重要提示.....	2
1.2 目录.....	3
<b>§2 基金简介</b> .....	<b>5</b>
2.1 基金基本情况.....	5
2.2 基金产品说明.....	5
2.3 基金管理人和基金托管人.....	5
2.4 信息披露方式.....	6
2.5 其他相关资料.....	6
<b>§3 主要财务指标、基金净值表现及利润分配情况</b> .....	<b>6</b>
3.1 主要会计数据和财务指标.....	6
3.2 基金净值表现.....	7
3.3 过去三年基金的利润分配情况.....	9
<b>§4 管理人报告</b> .....	<b>10</b>
4.1 基金管理人及基金经理情况.....	10
4.2 管理人对报告期内本基金运作合规守信情况的说明.....	13
4.3 管理人对报告期内公平交易情况的专项说明.....	14
4.4 管理人对报告期内基金的投资策略和业绩表现的说明.....	15
4.5 管理人对宏观经济、证券市场及行业走势的简要展望.....	15
4.6 管理人内部有关本基金的监察稽核工作情况.....	15
4.7 管理人对报告期内基金估值程序等事项的说明.....	16
4.8 管理人对报告期内基金利润分配情况的说明.....	16
4.9 报告期内管理人对本基金持有人数或基金资产净值预警情形的说明.....	16
<b>§5 托管人报告</b> .....	<b>17</b>
5.1 报告期内本基金托管人合规守信情况声明.....	17
5.2 托管人对报告期内本基金投资运作合规守信、净值计算、利润分配等情况的说明.....	17
5.3 托管人对本年度报告中财务信息等内容的真实、准确和完整发表意见.....	17
<b>§6 审计报告</b> .....	<b>17</b>
6.1 审计报告基本信息.....	17
6.2 审计报告的基本内容.....	17
<b>§7 年度财务报表</b> .....	<b>19</b>
7.1 资产负债表.....	19
7.2 利润表.....	20
7.3 净资产变动表.....	22
7.4 报表附注.....	24
<b>§8 投资组合报告</b> .....	<b>49</b>

8.1 期末基金资产组合情况 .....	49
8.2 债券回购融资情况 .....	49
8.3 基金投资组合平均剩余期限 .....	50
8.4 报告期内投资组合平均剩余存续期超过 240 天情况说明 .....	50
8.5 期末按债券品种分类的债券投资组合 .....	51
8.6 期末按实际利率计算账面价值占基金资产净值比例大小排名的前十名债券投资明细 .....	51
8.7 “影子定价”与按实际利率计算账面价值确定的基金资产净值的偏离 .....	52
8.8 期末按公允价值占基金资产净值比例大小排名的前十名资产支持证券投资明细 .....	52
8.9 投资组合报告附注 .....	52
<b>§9 基金份额持有人信息 .....</b>	<b>53</b>
9.1 期末基金份额持有人户数及持有人结构 .....	53
9.2 期末货币市场基金前十名份额持有人情况 .....	53
9.3 期末基金管理人的从业人员持有本基金的情况 .....	54
9.4 期末基金管理人的从业人员持有本开放式基金份额总量区间情况 .....	54
<b>§10 开放式基金份额变动 .....</b>	<b>54</b>
<b>§11 重大事件揭示 .....</b>	<b>55</b>
11.1 基金份额持有人大会决议 .....	55
11.2 基金管理人、基金托管人的专门基金托管部门的重大人事变动 .....	55
11.3 涉及基金管理人、基金财产、基金托管业务的诉讼 .....	55
11.4 基金投资策略的改变 .....	55
11.5 为基金进行审计的会计师事务所情况 .....	55
11.6 管理人、托管人及相关从业人员受调查或处罚等情况 .....	55
11.7 基金租用证券公司交易单元的有关情况 .....	56
11.8 偏离度绝对值超过 0.5%的情况 .....	57
11.9 其他重大事件 .....	57
<b>§12 影响投资者决策的其他重要信息 .....</b>	<b>61</b>
12.1 报告期内单一投资者持有基金份额比例达到或超过 20%的情况 .....	61
<b>§13 备查文件目录 .....</b>	<b>62</b>
13.1 备查文件目录 .....	62
13.2 存放地点 .....	62
13.3 查阅方式 .....	62

## § 2 基金简介

### 2.1 基金基本情况

基金名称	方正富邦金小宝货币市场证券投资基金	
基金简称	方正富邦金小宝货币	
基金主代码	000797	
基金运作方式	契约型开放式	
基金合同生效日	2014年9月24日	
基金管理人	方正富邦基金管理有限公司	
基金托管人	交通银行股份有限公司	
报告期末基金份额总额	29,370,467,224.46份	
基金合同存续期	不定期	
下属分级基金的基金简称	方正富邦金小宝货币 A	方正富邦金小宝货币 C
下属分级基金的交易代码	000797	026138
报告期末下属分级基金的份额总额	29,370,447,201.13份	20,023.33份

### 2.2 基金产品说明

投资目标	在综合考虑基金资产收益性、安全性和流动性的基础上，通过积极主动的投资管理，力争为投资人创造稳定的收益。
投资策略	<p>本基金在确保资产安全性和流动性的基础上，对短期货币市场利率的走势和货币政策进行预测和判断，采取积极主动的投资策略，综合利用定性分析和定量分析方法，力争获取超越比较基准的投资回报。</p> <p>本基金通过对宏观经济形势、财政与货币政策、市场结构变化和短期资金供给等因素的综合分析，优先考虑安全性和流动性因素，根据各类资产的信用风险、流动性风险及其经风险调整后的收益率水平或盈利能力的基础上，通过比较或合理预期不同的各类资产的风险与收益率变化，确定并动态地调整优先配置的资产类别和配置比例。</p>
业绩比较基准	人民币活期存款利率（税后）
风险收益特征	本基金为货币市场基金，属于证券投资基金中的高流动性、低风险品种，其预期收益和预期风险均低于债券型基金、混合型基金及股票型基金。

### 2.3 基金管理人和基金托管人

项目		基金管理人	基金托管人
名称		方正富邦基金管理有限公司	交通银行股份有限公司
信息披露负责人	姓名	向祖荣	方圆
	联系电话	010-57303969	95559
	电子邮箱	xiangzr@founderff.com	fangy_20@bankcomm.com

客户服务电话	400-818-0990	95559
传真	010-57303718	021-62701216
注册地址	北京市朝阳区朝阳门南大街 10 号楼 12 层 1202 单元 01、02、07、08、09-01	中国（上海）自由贸易试验区银城中路 188 号
办公地址	北京市朝阳区朝阳门南大街 10 号兆泰国际中心 A 座 15 层	中国（上海）长宁区仙霞路 18 号
邮政编码	100020	200336
法定代表人	李岩	任德奇

## 2.4 信息披露方式

本基金选定的信息披露报纸名称	《证券时报》
登载基金年度报告正文的管理人互联网网址	www.founderff.com
基金年度报告备置地点	基金管理人和基金托管人的办公地址

## 2.5 其他相关资料

项目	名称	办公地址
会计师事务所	德勤华永会计师事务所(特殊普通合伙)	上海市黄浦区延安东路 222 号 30 楼
注册登记机构	方正富邦基金管理有限公司	北京市朝阳区朝阳门南大街 10 号兆泰国际中心 A 座 15 层

## § 3 主要财务指标、基金净值表现及利润分配情况

### 3.1 主要会计数据和财务指标

金额单位：人民币元

3.1.1 期间数据和指标	2025 年	2025 年 11 月 26 日-2025 年 12 月 31 日	2024 年		2023 年	
	方正富邦金小宝货币 A	方正富邦金小宝货币 C	方正富邦金小宝货币 A	方正富邦金小宝货币 C	方正富邦金小宝货币 A	方正富邦金小宝货币 C
本期已实现收益	495,882,722.80	24.01	671,251,016.68	-	698,849,606.79	-
本期利润	495,882,722.80	24.01	671,251,016.68	-	698,849,606.79	-
本期净值收益率	1.5436%	0.1200%	1.9622%	-	2.2502%	-
3.1.2 期末数据和指标	2025 年末		2024 年末		2023 年末	
期末基金资产净值	29,370,447,201.13	20,023.33	29,598,004,486.68	-	20,161,878,141.81	-
期末基金份额净值	1.0000	1.0000	1.0000	-	1.0000	-
3.1.3 累计	2025 年末		2024 年末		2023 年末	

期末指标						
累计净值收 益率	36.1861%	0.1200%	34.1159%	-	31.5348%	-

注：1. 本期已实现收益指基金本期利息收入、投资收益、其他收入（不含公允价值变动收益）扣除相关费用后的余额，本期利润为本期已实现收益加上本期公允价值变动收益，由于货币市场基金对所持有的交易性金融资产按照实际利率法估算并采用影子定价和偏离度控制确定其公允价值，因此，公允价值变动收益为零，本期已实现收益和本期利润的金额相等。

2. 本基金收益分配按日结转份额。

3. 自 2025 年 11 月 26 日起，本基金增设 C 类份额类别，份额首次确认日为 2025 年 11 月 27 日，增设当期的相关数据和指标按实际存续期计算。

### 3.2 基金净值表现

#### 3.2.1 基金份额净值收益率及其与同期业绩比较基准收益率的比较

方正富邦金小宝货币 A

阶段	份额净 值收 益 率①	份额净 值 收 益 率 标 准 差②	业绩比较基 准收 益 率③	业绩比较基 准 收 益 率 标 准 差 ④	①—③	②—④
过去三个月	0.3565%	0.0003%	0.0882%	0.0000%	0.2683 %	0.0003 %
过去六个月	0.7183%	0.0003%	0.1764%	0.0000%	0.5419 %	0.0003 %
过去一年	1.5436%	0.0006%	0.3500%	0.0000%	1.1936 %	0.0006 %
过去三年	5.8659%	0.0010%	1.0510%	0.0000%	4.8149 %	0.0010 %
过去五年	10.8560 %	0.0011%	1.7510%	0.0000%	9.1050 %	0.0011 %
自基金合同生效起 至今	36.1861 %	0.0028%	3.9478%	0.0000%	32.238 3%	0.0028 %

方正富邦金小宝货币 C

阶段	份额净 值收 益 率①	份额净 值 收 益 率 标 准 差②	业绩比较基 准收 益 率③	业绩比较基 准 收 益 率 标 准 差 ④	①—③	②—④
----	----------------------	---	------------------------	---	-----	-----

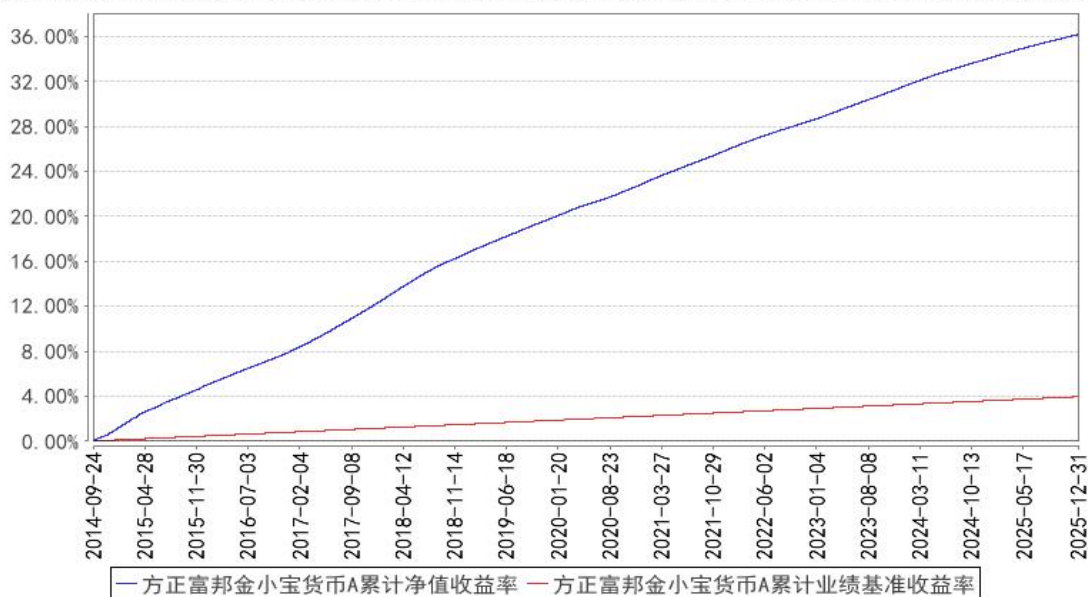
	率①	准差②		④		
自基金合同生效起 至今	0.1200%	0.0006%	0.0345%	0.0000%	0.0855%	0.0006%

注：1. 本基金的业绩比较基准为：人民币活期存款利率（税后）。

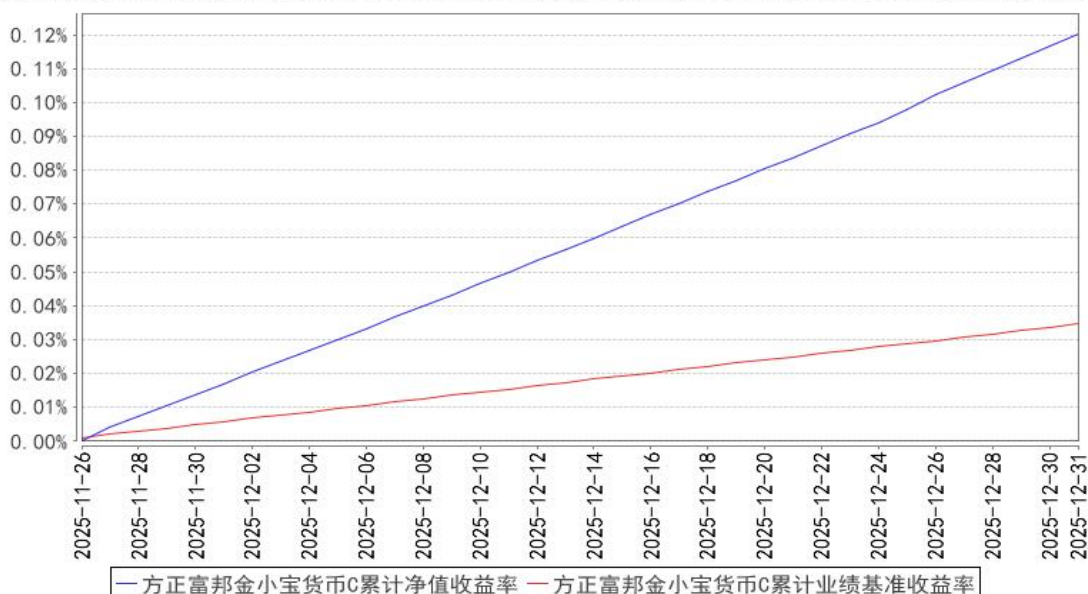
2. 本基金的收益分配是按日结转份额。

### 3.2.2 自基金合同生效以来基金份额累计净值收益率变动及其与同期业绩比较基准收益率变动的比较

方正富邦金小宝货币A累计净值收益率与同期业绩比较基准收益率的历史走势对比图



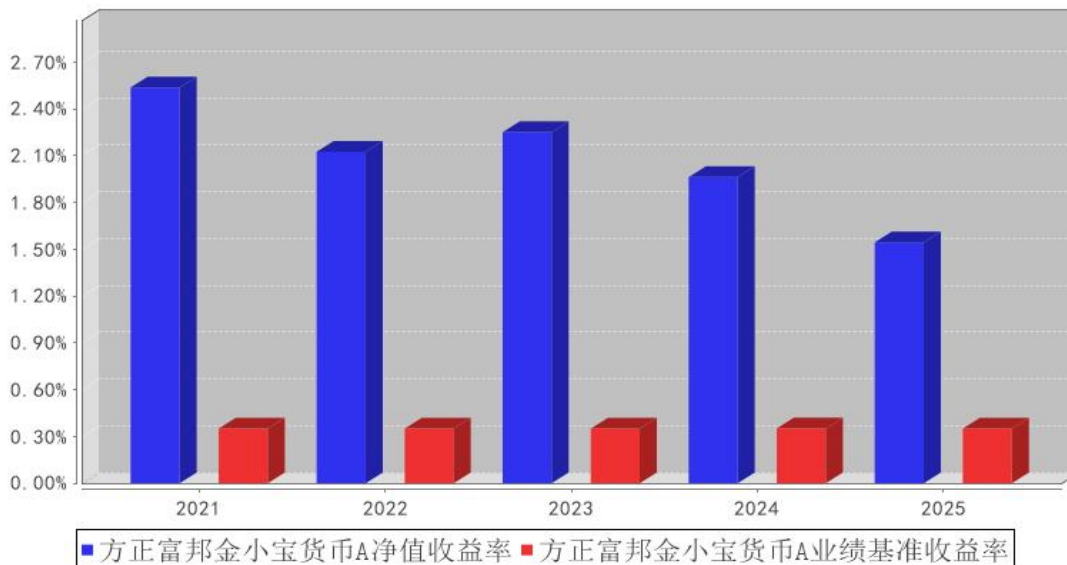
方正富邦金小宝货币C累计净值收益率与同期业绩比较基准收益率的历史走势对比图



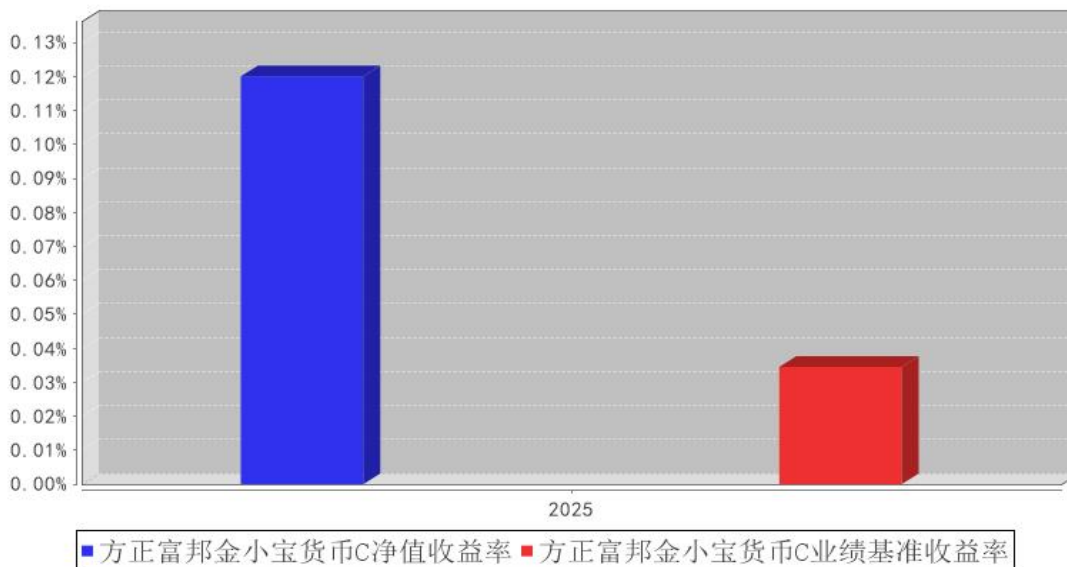
注：自 2025 年 11 月 26 日起，本基金增设 C 类份额类别，份额首次确认日为 2025 年 11 月 27 日，增设当期的相关数据和指标按实际存续期计算。

### 3.2.3 过去五年基金每年净值收益率及其与同期业绩比较基准收益率的比较

方正富邦金小宝货币A基金每年净值收益率与同期业绩比较基准收益率的对比图



方正富邦金小宝货币C基金每年净值收益率与同期业绩比较基准收益率的对比图



注：自 2025 年 11 月 26 日起，本基金增设 C 类份额类别，份额首次确认日为 2025 年 11 月 27 日，增设当期的相关数据和指标按实际存续期计算。

### 3.3 过去三年基金的利润分配情况

单位：人民币元

方正富邦金小宝货币 A

年度	已按再投资形式 转实收基金	直接通过应付 赎回款转出金额	应付利润 本年变动	年度利润 分配合计	备注
2025 年	496,530,965.96	-	-648,243.16	495,882,722.80	-
2024 年	670,905,902.74	-	345,113.94	671,251,016.68	-

2023 年	698,697,595.85	-	152,010.94	698,849,606.79	-
合计	1,866,134,464.55	-	-151,118.28	1,865,983,346.27	-

方正富邦金小宝货币 C

年度	已按再投资形式 转实收基金	直接通过应付 赎回款转出金额	应付利润 本年变动	年度利润 分配合计	备注
2025 年	23.33	-	0.68	24.01	-
合计	23.33	-	0.68	24.01	-

## § 4 管理人报告

### 4.1 基金管理人及基金经理情况

#### 4.1.1 基金管理人及其管理基金的经验

本基金管理人为方正富邦基金管理有限公司。方正富邦基金管理有限公司（以下简称“本公司”）经中国证券监督管理委员会批准（证监许可【2011】1038号）于2011年7月8日成立。本公司注册资本6.6亿元人民币。本公司股东为方正证券股份有限公司，持有股份比例66.7%；富邦证券投资信托股份有限公司，持有股份比例33.3%。

截止2025年12月31日，本公司管理52只公开募集证券投资基金：方正富邦创新动力混合型证券投资基金、方正富邦红利精选混合型证券投资基金、方正富邦货币市场基金、方正富邦金小宝货币市场证券投资基金、方正富邦中证保险主题指数型证券投资基金、方正富邦睿利纯债债券型证券投资基金、方正富邦惠利纯债债券型证券投资基金、方正富邦深证100交易型开放式指数证券投资基金、方正富邦中证500交易型开放式指数证券投资基金、方正富邦丰利债券型证券投资基金、方正富邦富利纯债债券型发起式证券投资基金、方正富邦深证100交易型开放式指数证券投资基金联接基金、方正富邦中证500交易型开放式指数证券投资基金联接基金、方正富邦信泓灵活配置混合型证券投资基金、方正富邦天睿灵活配置混合型证券投资基金、方正富邦天恒灵活配置混合型证券投资基金、方正富邦沪深300交易型开放式指数证券投资基金、方正富邦恒生沪深港通大湾区综合指数证券投资基金（LOF）、方正富邦添利纯债债券型证券投资基金、方正富邦中证主要消费红利指数增强型证券投资基金（LOF）、方正富邦科技创新混合型证券投资基金、方正富邦恒利纯债债券型证券投资基金、方正富邦新兴成长混合型证券投资基金、方正富邦禾利39个月定期开放债券型证券投资基金、方正富邦策略精选混合型证券投资基金、方正富邦汇福一年定期开放灵活配置混合型证券投资基金、方正富邦中证沪港深人工智能50交易型开放式指数证券投资基金、方正富邦趋势领航混合型证券投资基金、方正富邦稳裕纯债债券型证券投资基金、方正富邦策略轮动混合型证券投资基金、方正富邦中证科创创业50交易型开放式指数证券投资基

金、方正富邦稳恒 3 个月定期开放债券型证券投资基金、方正富邦泰利 12 个月持有期混合型证券投资基金、方正富邦鑫益一年定期开放混合型证券投资基金、方正富邦稳丰一年定期开放债券型发起式证券投资基金、方正富邦稳泓 3 个月定期开放债券型证券投资基金、方正富邦鸿远债券型证券投资基金、方正富邦鑫诚 12 个月持有期混合型证券投资基金、方正富邦中证同业存单 AAA 指数 7 天持有期证券投资基金、方正富邦远见成长混合型证券投资基金、方正富邦稳禧一年定期开放债券型发起式证券投资基金、方正富邦均衡精选混合型证券投资基金、方正富邦稳惠 3 个月定期开放债券型证券投资基金、方正富邦金立方一年持有期混合型证券投资基金、方正富邦核心优势混合型证券投资基金、方正富邦致盛混合型证券投资基金、方正富邦瑞福 6 个月持有期债券型证券投资基金、方正富邦锦利三个月定开债券型证券投资基金、方正富邦中证全指自由现金流交易型开放式指数证券投资基金、方正富邦稳鑫纯债债券型证券投资基金、方正富邦中证全指自由现金流交易型开放式指数证券投资基金联接基金和方正富邦瑞实 90 天持有期债券型证券投资基金。同时管理多个私募资产管理计划。

#### 4.1.2 基金经理（或基金经理小组）及基金经理助理简介

姓名	职务	任本基金的基金经理（助理）期限		证券从业年限	说明
		任职日期	离任日期		
郑瑛	本基金的基金经理	2025 年 8 月 8 日	-	12 年	本科毕业于北京师范大学，硕士毕业于香港中文大学，注册金融分析师（CFA）。2013 年 7 月至 2015 年 7 月就职于国联基金管理有限公司，任交易部债券交易员。2015 年 8 月至 2024 年 12 月就职于嘉实基金管理有限公司，历任交易部债券交易员、固定收益部投资经理助理。2024 年 12 月加入方正富邦基金管理有限公司，2025 年 8 月 8 日至今任固定收益基金投资部基金经理。2025 年 8 月至报告期末，任方正富邦金小宝货币市场证券投资基金基金经理。2025 年 8 月至报告期末，任方正富邦稳泓 3 个月定期开放债券型证券投资基金基金经理。2025 年 8 月至报告期末，任方正富邦中证同业存单 AAA 指数 7 天持有期证券投资基金基金经理。2025 年 9 月至报告期末，任方正富邦富利纯债债券型发起式证券投资基金基金经理。
区德成	固定收益基金投资部行政负责人兼本	2025 年 6 月 20 日	-	13 年	理学硕士，注册金融分析师（CFA），曾任宁波银行股份有限公司总行金融市场部交易员；2013 年 5 月加入晋城银行股份有限公司，历任金融市场总部债券交易主管，

	基金基金经理				<p>投资交易部副总经理,固定收益部总经理;2020年7月至2023年12月任方正富邦基金管理有限公司固定收益基金投资部总经理、执行董事、投资决策委员会委员。2023年12月至今任方正富邦基金管理有限公司固定收益基金投资部行政负责人、执行董事、投资决策委员会委员。2021年1月至报告期末,任方正富邦惠利纯债债券型证券投资基金、方正富邦睿利纯债债券型证券投资基金基金经理。2021年1月至2025年9月,任方正富邦富利纯债债券型发起式证券投资基金基金经理。2021年1月至2023年7月,任方正富邦恒利纯债债券型证券投资基金基金经理。2021年1月至2022年10月,任方正富邦丰利债券型证券投资基金基金经理。2021年9月至2025年6月,任方正富邦稳裕纯债债券型证券投资基金基金经理。2021年12月至报告期末,任方正富邦稳恒3个月定期开放债券型证券投资基金基金经理。2022年3月至报告期末,任方正富邦稳丰一年定期开放债券型发起式证券投资基金基金经理。2022年6月至2024年6月,任方正富邦稳泓3个月定期开放债券型证券投资基金基金经理。2023年5月至报告期末,任方正富邦稳禧一年定期开放债券型发起式证券投资基金基金经理。2023年6月至2025年5月,任方正富邦稳惠3个月定期开放债券型证券投资基金基金经理。2024年5月至报告期末,任方正富邦锦利3个月定期开放债券型证券投资基金基金经理。2025年5月至报告期末,任方正富邦鸿远债券型证券投资基金基金经理。2025年6月至报告期末,任方正富邦金小宝货币市场证券投资基金基金经理。2025年8月至报告期末,任方正富邦稳鑫纯债债券型证券投资基金基金经理。</p>
王靖	原基金基金经理(已离任)	2019年8月14日	2025年6月20日	18年	<p>澳大利亚国立大学财务管理硕士。2010年3月至2012年3月于华融证券股份有限公司资产管理部担任投资经理;2012年3月至2014年4月于国盛证券有限责任公司资产管理部担任投资经理;2014年5月至2016年6月于北信瑞丰基金管理有限公司固定收益部担任总监;2016年6月至2016年10月于安邦基金管理有限公司(筹)固</p>

				<p>定收益投资部担任副总经理；2016 年 11 月至 2019 年 3 月于泰达宏利基金管理有限公司固定收益部担任副总经理；2019 年 7 月至 2020 年 7 月于方正富邦基金管理有限公司固定收益基金投资部担任总经理；2020 年 7 月至 2022 年 9 月于方正富邦基金管理有限公司固定收益基金投资部担任联席总经理；2019 年 8 月至 2021 年 1 月任方正富邦睿利纯债债券型证券投资基金、方正富邦惠利纯债债券型证券投资基金基金经理；2019 年 8 月至 2025 年 6 月，任方正富邦金小宝货币市场证券投资基金。2019 年 8 月至 2025 年 4 月，任方正富邦货币市场基金基金经理。2019 年 10 月至 2023 年 4 月，任方正富邦添利纯债债券型证券投资基金基金经理。2020 年 9 月至 2025 年 5 月，任方正富邦禾利 39 个月定期开放债券型证券投资基金基金经理。2021 年 12 月至 2025 年 4 月，任方正富邦稳恒 3 个月定期开放债券型证券投资基金基金经理。2022 年 1 月至 2025 年 5 月，任方正富邦泰利 12 个月持有期混合型证券投资基金基金经理。2022 年 2 月至 2023 年 4 月，任方正富邦睿利纯债债券型证券投资基金基金经理。2022 年 2 月至 2025 年 4 月，任方正富邦惠利纯债债券型证券投资基金基金经理。2022 年 7 月至 2023 年 9 月，任方正富邦鸿远债券型证券投资基金基金经理。2023 年 1 月至 2025 年 6 月，任方正富邦中证同业存单 AAA 指数 7 天持有期证券投资基金基金经理。2024 年 4 月至 2025 年 5 月，任方正富邦瑞福 6 个月持有期债券型证券投资基金基金经理。</p>
--	--	--	--	---

注：1. “任职日期”和“离任日期”分别指公司决定确定的聘任日期和解聘日期。

2. 证券从业的含义遵从行业协会《证券业从业人员资格管理办法》的相关规定。

3. 本基金的基金经理均未兼任私募资产管理计划的投资经理。

#### 4.1.3 期末兼任私募资产管理计划投资经理的基金经理同时管理的产品情况

本报告期内无此情况。

#### 4.2 管理人对报告期内本基金运作合规守信情况的说明

报告期内，本基金管理人严格遵守相关法律法规及基金合同的规定，本着诚实信用、勤勉尽责、安全高效的原则管理和运用基金资产，在严格控制风险的基础上，为基金份额持有人谋求最

大利益。本基金运作管理符合有关法律法规和基金合同的规定和约定，无损害基金份额持有人利益的行为。

### 4.3 管理人对报告期内公平交易情况的专项说明

#### 4.3.1 公平交易制度和控制方法

本基金管理人为保证公司所管理的不同投资组合得到公平对待，保护投资者合法权益，根据《中华人民共和国证券投资基金法》、《公开募集证券投资基金管理人监督管理办法》以及《证券投资基金管理公司公平交易制度指导意见》等法律法规制定《方正富邦基金管理有限公司公平交易管理办法》。

《方正富邦基金管理有限公司公平交易管理办法》对公平交易的原则与内容，研究支持、投资决策的内部控制，交易执行的内部控制，行为监控和分析评估，报告、信息披露和外部监督进行了详细的梳理及规范。

本基金管理人根据相关制度建立科学的研究、投资决策、交易、公平交易分析体系，并通过加强交易执行环节内部控制，通过工作制度、流程和技术手段保证公平交易原则的实现。同时，通过对投资交易行为的监控、分析评估和信息披露来加强对公平交易过程和结果的监督。合规与风险管理部根据恒生电子投资交易系统公平交易稽核分析模块定期出具公司不同组合间的公平交易报告。

本基金管理人在投资管理活动中，严格遵守法律法规关于公平交易的相关规定，公平对待不同投资组合，严禁直接或者通过与第三方的交易安排在不同投资组合之间进行利益输送。

#### 4.3.2 公平交易制度的执行情况

报告期内，本基金管理人严格执行了《证券投资基金管理公司公平交易制度指导意见》和《方正富邦基金管理有限公司公平交易管理办法》的规定，通过系统和人工等方式在各业务环节严格控制交易公平执行，公平对待旗下管理的所有投资组合。

在投资决策内部控制方面，本基金管理人建立了统一的投资研究管理平台和全公司适用的投资对象备选库和交易对象备选库，确保各投资组合在获取研究信息、投资建议及实施投资决策方面享有平等的机会。健全投资授权制度，明确各投资决策主体的职责和权限划分，投资组合经理在授权范围内自主决策。建立投资组合投资信息的管理及保密制度，通过岗位设置、制度约束、技术手段相结合的方式，使不同投资组合经理之间的持仓和交易等重大非公开投资信息相互隔离。

在交易执行控制方面，本基金管理人实行集中交易制度，交易部运用交易系统中设置的公平交易功能并按照时间优先，价格优先的原则严格执行所有指令，确保公平对待各投资组合。对于一级市场申购等场外交易，按照公平交易原则建立和完善了相关分配机制。

### 4.3.3 异常交易行为的专项说明

本基金管理人建立了对异常交易的控制制度，报告期内未发现本基金存在异常交易行为。

## 4.4 管理人对报告期内基金的投资策略和业绩表现的说明

### 4.4.1 报告期内基金投资策略和运作分析

回顾 2025 年，外部地缘政治环境进一步复杂化，内需有待提振，宏观政策定调更加积极，财政政策力度显著加大，有效发挥了逆周期调节作用。货币政策维持宽松基调，全年降准 0.5 个百分点释放长期流动性，下调公开市场操作利率 0.1 个百分点至 1.40% 并下调 LPR1 年和 5 年报价 0.1 个百分点分别至 3.0% 和 3.5%，支持实体经济。

2025 年债券市场告别单边牛市，全年债券收益率曲线走势呈现“N”型。一季度基本面预期较好、政府债发行提速，收益率快速上行，二季度趋于平稳并有小幅反弹，三四季度基本面预期改善及权益市场“跷跷板”效应等多重因素影响，收益率出现反弹与震荡调整。从绝对收益看，存单品种振幅相对较小，表现更为平稳。

本基金作为流动性管理的产品，报告期内，密切关注货币政策由“稳健”向“适度宽松”的转变及资金面波动节奏，主动调整组合杠杆及资产配置，通过预测资金面走势并匹配资产到期日及净值类资产的波段交易，增厚组合收益。未来本基金在兼顾流动性与收益率的前提下，积极应对宏观政策与市场预期的变化，努力为投资者带来稳定的收益。

### 4.4.2 报告期内基金的业绩表现

本报告期方正富邦金小宝货币 A 的基金份额净值收益率为 1.5436%，业绩比较基准收益率为 0.3500%。方正富邦金小宝货币 C 的基金份额净值收益率为 0.1200%，业绩比较基准收益率为 0.0345%。

## 4.5 管理人对宏观经济、证券市场及行业走势的简要展望

展望 2026 年，外围环境的不确定性进一步加大，内需仍需提振，新经济快速增长，人民币汇率维持强势。债市或将继续维持震荡格局，货币政策更多以结构性政策作为抓手、将支持实体经济作为核心。在未来重点关注政府债发行节奏及机构行为，尤其是以银行、保险为代表的配置型机构行为的边际变化；关注风险偏好的变化及权益资产的相对表现对债市的压制；关注外围政策风险及汇率表现对出口的影响，进而对经济基本面带来的冲击。

## 4.6 管理人内部有关本基金的监察稽核工作情况

本报告期内，基金管理人的监察稽核的主要工作情况如下：

1. 坚持做好合规风险的事前、事中与事后控制，履行依法监督检查职责，督促基金加强风险把控，规范运营。

2. 日常监察和专项监察相结合，通过定期检查、不定期抽查、专项监察等工作方法，加强了对基金日常业务的合规审核和合规监测，并加强了对重要业务和关键业务环节的监督检查。

3. 根据监管法律法规的最新变化，不断推动公司各部门更新与完善公司各项规章制度和业务流程，制定、颁布和更新一系列制度，确保内控制度的全面、合法、合规。

4. 加强法律法规的教育培训与宣传，促进公司合规文化的建设。

#### 4.7 管理人对报告期内基金估值程序等事项的说明

公司设立的基金估值委员会为公司基金估值决策机构，负责制定公司所管理基金的基本估值政策，对公司旗下基金已采用的估值政策、方法、流程的执行情况进行审核监督，对因经营环境或市场变化等导致需调整已实施的估值政策、方法和流程的，负责审查批准基金估值政策、方法和流程的变更和执行。确保基金估值工作符合相关法律法规和基金合同的规定，确保基金资产估值的公平、合理，有效维护投资人的利益。估值委员会由公司分管估值业务的高级管理人员、投资总监、研究部负责人、基金运营部负责人及合规与风险管理部负责人组成。

公司基金估值委员会下设基金估值工作小组，由具备丰富专业知识、两年以上基金行业相关领域工作经历、熟悉基金投资品种定价及基金估值法律法规、具备较强专业胜任能力的基金经理、数量研究员、风险管理人员、监察稽核人员及基金运营人员组成。

基金经理作为估值工作小组的成员之一，在基金估值定价过程中，充分表达对相关问题及定价方案的意见或建议，参与估值方案提议的制定。但对估值政策和估值方案不具备最终表决权。参与估值流程的各方还包括本基金托管人，托管人根据法律法规要求对基金估值及净值计算履行复核责任。定价服务机构按照商业合同约定提供定价服务。上述参与估值流程各方之间不存在任何重大利益冲突。

#### 4.8 管理人对报告期内基金利润分配情况的说明

根据本基金合同及招募说明书（更新）等有关规定，本基金收益分配方式为红利再投资，免收再投资费用；并根据每日基金收益情况，以每万份基金已实现收益为基准，为投资人每日计算当日收益并分配，每日进行支付。

本报告期内本基金向份额持有人分配利润 495,882,746.81 元。

#### 4.9 报告期内管理人对本基金持有人数或基金资产净值预警情形的说明

本基金本报告期内不存在基金持有人数或基金资产净值预警的情况。

## § 5 托管人报告

### 5.1 报告期内本基金托管人遵规守信情况声明

本报告期内，基金托管人在方正富邦金小宝货币市场证券投资基金的托管过程中，严格遵守了《证券投资基金法》及其他有关法律法规、基金合同、托管协议，尽职尽责地履行了托管人应尽的义务，不存在任何损害基金持有人利益的行为。

### 5.2 托管人对报告期内本基金投资运作遵规守信、净值计算、利润分配等情况的说明

本报告期内，方正富邦基金管理有限公司在方正富邦金小宝货币市场证券投资基金投资运作、基金资产净值的计算、基金收益的计算、基金费用开支、基金收益分配等问题上，托管人未发现损害基金持有人利益的行为。

### 5.3 托管人对本年度报告中财务信息等内容的真实、准确和完整发表意见

本报告期内，由方正富邦基金管理有限公司编制并经托管人复核审查的有关方正富邦金小宝货币市场证券投资基金的年度报告中财务指标、收益表现、收益分配情况、财务会计报告相关内容、投资组合报告等内容真实、准确、完整。

## § 6 审计报告

### 6.1 审计报告基本信息

财务报表是否经过审计	是
审计意见类型	标准无保留意见
审计报告编号	德师报(审)字(26)第 P00069 号

### 6.2 审计报告的基本内容

审计报告标题	审计报告
审计报告收件人	方正富邦金小宝货币市场证券投资基金全体持有人
审计意见	我们审计了方正富邦金小宝货币市场证券投资基金的财务报表，包括 2025 年 12 月 31 日的资产负债表，2025 年度的利润表、净资产变动表以及相关财务报表附注。 我们认为，后附的财务报表在所有重大方面按照企业会计准则和中国证券监督管理委员会发布的关于基金行业实务操作的有关规定编制，公允反映了方正富邦金小宝货币市场证券投资基金 2025 年 12 月 31 日的财务状况、2025 年度的经营成果和净资产变动情况。
形成审计意见的基础	我们按照中国注册会计师审计准则的规定执行了审计工作。审计报告的“注册会计师对财务报表审计的责任”部分进一步阐述了我们在这些准则下的责任。按照《中国注册会计师独立性准则第 1 号——财务报表审计和审阅业务对独立性的要求》和中国注册会计师职业道德守则，我们独立于方正富邦金小宝货币市场证券投资基金，并履行了职业道德方面的

	<p>其他责任。我们在审计中遵循了对公众利益实体审计的独立性要求。我们相信，我们获取的审计证据是充分、适当的，为发表审计意见提供了基础。</p>
强调事项	-
其他事项	-
其他信息	<p>方正富邦基金管理有限公司(以下简称“基金管理人”)管理层对其他信息负责。其他信息包括方正富邦金小宝货币市场证券投资基金 2025 年年度报告中涵盖的信息,但不包括财务报表和我们的审计报告。</p> <p>我们对财务报表发表的审计意见不涵盖其他信息,我们也不对其他信息发表任何形式的鉴证结论。</p> <p>结合我们对财务报表的审计,我们的责任是阅读其他信息,在此过程中,考虑其他信息是否与财务报表或我们在审计过程中了解到的情况存在重大不一致或者似乎存在重大错报。</p> <p>基于我们已执行的工作,如果我们确定其他信息存在重大错报,我们应当报告该事实。在这方面,我们无任何事项需要报告。</p>
管理层和治理层对财务报表的责任	<p>基金管理人管理层负责按照企业会计准则和中国证券监督管理委员会发布的关于基金行业实务操作的有关规定编制财务报表,使其实现公允反映,并设计、执行和维护必要的内部控制,以使财务报表不存在由于舞弊或错误而导致的重大错报。</p> <p>在编制财务报表时,基金管理人管理层负责评估方正富邦金小宝货币市场证券投资基金的持续经营能力,披露与持续经营相关的事项(如适用),并运用持续经营假设,除非基金管理人管理层计划清算方正富邦金小宝货币市场证券投资基金、终止运营或别无其他现实的选择。</p> <p>基金管理人治理层负责监督方正富邦金小宝货币市场证券投资基金的财务报告过程。</p>
注册会计师对财务报表审计的责任	<p>我们的目标是对财务报表整体是否不存在由于舞弊或错误导致的重大错报获取合理保证,并出具包含审计意见的审计报告。合理保证是高水平的保证,但并不能保证按照审计准则执行的审计在某一重大错报存在时总能发现。错报可能由于舞弊或错误导致,如果合理预期错报单独或汇总起来可能影响财务报表使用者依据财务报表作出的经济决策,则通常认为错报是重大的。</p> <p>在按照审计准则执行审计工作的过程中,我们运用职业判断,并保持职业怀疑。同时,我们也执行以下工作:</p> <p>(1) 识别和评估由于舞弊或错误导致的财务报表重大错报风险,设计和实施审计程序以应对这些风险,并获取充分、适当的审计证据,作为发表审计意见的基础。由于舞弊可能涉及串通、伪造、故意遗漏、虚假陈述或凌驾于内部控制之上,未能发现由于舞弊导致的重大错报的风险高于未能发现由于错误导致的重大错报的风险。</p> <p>(2) 了解与审计相关的内部控制,以设计恰当的审计程序,但</p>

	<p>目的并非对内部控制的有效性发表意见。</p> <p>(3) 评价基金管理人管理层选用会计政策的恰当性和作出会计估计及相关披露的合理性。</p> <p>(4) 对基金管理人管理层使用持续经营假设的恰当性得出结论。同时，根据获取的审计证据，就可能导致对方正富邦金小宝货币市场证券投资基金持续经营能力产生重大疑虑的事项或情况是否存在重大不确定性得出结论。如果我们得出结论认为存在重大不确定性，审计准则要求我们在审计报告中提请报表使用者注意财务报表中的相关披露；如果披露不充分，我们应当发表非无保留意见。我们的结论基于截至审计报告日可获得的信息。然而，未来的事项或情况可能导致方正富邦金小宝货币市场证券投资基金不能持续经营。</p> <p>(5) 评价财务报表的总体列报(包括披露)、结构和内容，并评价财务报表是否公允反映相关交易和事项。</p> <p>我们与基金管理人治理层就计划的审计范围、时间安排和重大审计发现等事项进行沟通，包括沟通我们在审计中识别出的值得关注的内部控制缺陷。</p>
会计师事务所的名称	德勤华永会计师事务所(特殊普通合伙)
注册会计师的姓名	刘微 强占新
会计师事务所的地址	上海市黄浦区延安东路 222 号 30 楼
审计报告日期	2026 年 03 月 30 日

## § 7 年度财务报表

### 7.1 资产负债表

会计主体：方正富邦金小宝货币市场证券投资基金

报告截止日：2025 年 12 月 31 日

单位：人民币元

资产	附注号	本期末 2025 年 12 月 31 日	上年度末 2024 年 12 月 31 日
<b>资产：</b>			
货币资金	7.4.7.1	9,553,976,899.03	12,264,382,663.79
结算备付金		2,500,267.41	-
存出保证金		-	4,763.36
交易性金融资产	7.4.7.2	18,581,508,268.66	16,231,966,117.64
其中：股票投资		-	-
基金投资		-	-
债券投资		18,581,508,268.66	16,231,966,117.64
资产支持证券投资		-	-
贵金属投资		-	-
其他投资		-	-
衍生金融资产	7.4.7.3	-	-
买入返售金融资产	7.4.7.4	4,555,412,327.16	5,127,671,230.20

债权投资	7.4.7.5	-	-
其中：债券投资		-	-
资产支持证券投资		-	-
其他投资		-	-
其他债权投资	7.4.7.6	-	-
其他权益工具投资	7.4.7.7	-	-
应收清算款		-	-
应收股利		-	-
应收申购款		9,911,216.05	5,680,834.99
递延所得税资产		-	-
其他资产	7.4.7.8	-	-
资产总计		32,703,308,978.31	33,629,705,609.98
<b>负债和净资产</b>	<b>附注号</b>	<b>本期末 2025年12月31日</b>	<b>上年度末 2024年12月31日</b>
<b>负 债：</b>			
短期借款		-	-
交易性金融负债		-	-
衍生金融负债	7.4.7.3	-	-
卖出回购金融资产款		3,323,187,360.50	4,019,832,058.01
应付清算款		-	-
应付赎回款		-	-
应付管理人报酬		5,685,080.29	6,537,814.38
应付托管费		1,776,587.60	1,961,344.30
应付销售服务费		2.95	-
应付投资顾问费		-	-
应交税费		64,571.08	147,277.81
应付利润		1,124,242.02	1,772,484.50
递延所得税负债		-	-
其他负债	7.4.7.9	1,003,909.41	1,450,144.30
负债合计		3,332,841,753.85	4,031,701,123.30
<b>净资产：</b>			
实收基金	7.4.7.10	29,370,467,224.46	29,598,004,486.68
未分配利润	7.4.7.12	-	-
净资产合计		29,370,467,224.46	29,598,004,486.68
负债和净资产总计		32,703,308,978.31	33,629,705,609.98

注：报告截止日 2025 年 12 月 31 日，基金份额总额为 29,370,467,224.46 份，其中方正富邦金小宝货币 A 基金份额 29,370,447,201.13 份，基金份额净值为人民币 1.0000 元；方正富邦金小宝货币 C 基金份额 20,023.33 份，基金份额净值为人民币 1.0000 元。

## 7.2 利润表

会计主体：方正富邦金小宝货币市场证券投资基金

本报告期：2025 年 1 月 1 日至 2025 年 12 月 31 日

单位：人民币元

项目	附注号	本期 2025年1月1日至2025年 12月31日	上年度可比期间 2024年1月1日至2024年 12月31日
<b>一、营业总收入</b>		594,144,178.97	791,075,440.30
1. 利息收入		244,851,700.11	509,708,789.05
其中：存款利息收入	7.4.7.13	118,516,139.52	303,620,474.60
债券利息收入		-	-
资产支持证券利息收入		-	-
买入返售金融资产收入		126,335,560.59	206,088,314.45
其他利息收入		-	-
2. 投资收益（损失以“-”填列）		349,286,678.53	281,362,449.72
其中：股票投资收益	7.4.7.14	-	-
基金投资收益		-	-
债券投资收益	7.4.7.15	349,286,678.53	281,362,449.72
资产支持证券投资	7.4.7.16	-	-
贵金属投资收益	7.4.7.17	-	-
衍生工具收益	7.4.7.18	-	-
股利收益	7.4.7.19	-	-
其他投资收益		-	-
3. 公允价值变动收益（损失以“-”号填列）	7.4.7.20	-	-
4. 汇兑收益（损失以“-”号填列）		-	-
5. 其他收入（损失以“-”号填列）	7.4.7.21	5,800.33	4,201.53
<b>减：二、营业总支出</b>		98,261,432.16	119,824,423.62
1. 管理人报酬	7.4.10.2.1	62,558,352.85	69,635,200.66
其中：暂估管理人报酬		-	-
2. 托管费	7.4.10.2.2	18,893,713.08	20,890,560.17
3. 销售服务费	7.4.10.2.3	3.28	-
4. 投资顾问费		-	-
5. 利息支出		16,488,969.99	28,922,117.97
其中：卖出回购金融资产支出		16,488,969.99	28,922,117.97
6. 信用减值损失	7.4.7.22	-	-
7. 税金及附加		43,192.96	99,344.82
8. 其他费用	7.4.7.23	277,200.00	277,200.00
<b>三、利润总额（亏损总额以“-”号填列）</b>		495,882,746.81	671,251,016.68

减：所得税费用		-	-
四、净利润（净亏损以“-”号填列）		495,882,746.81	671,251,016.68
五、其他综合收益的税后净额		-	-
六、综合收益总额		495,882,746.81	671,251,016.68

### 7.3 净资产变动表

会计主体：方正富邦金小宝货币市场证券投资基金

本报告期：2025 年 1 月 1 日至 2025 年 12 月 31 日

单位：人民币元

项目	本期 2025 年 1 月 1 日至 2025 年 12 月 31 日			
	实收基金	其他综合收益	未分配利润	净资产合计
一、上期期末净资产	29,598,004,486.68	-	-	29,598,004,486.68
二、本期期初净资产	29,598,004,486.68	-	-	29,598,004,486.68
三、本期增减变动额（减少以“-”号填列）	-227,537,262.22	-	-	-227,537,262.22
（一）、综合收益总额	-	-	495,882,746.81	495,882,746.81
（二）、本期基金份额交易产生的净资产变动数（净资产减少以“-”号填列）	-227,537,262.22	-	-	-227,537,262.22
其中：1. 基金申购款	235,650,969,648.00	-	-	235,650,969,648.00
2. 基金赎回款	-235,878,506,910.22	-	-	-235,878,506,910.22
（三）、本期向基金份额持有人分配利润产生的净资产变动（净资产减少以“-”号填列）	-	-	-495,882,746.81	-495,882,746.81
四、本期期末净资产	29,370,467,224	-	-	29,370,467,224

	.46			46
项目	上年度可比期间 2024年1月1日至2024年12月31日			
	实收基金	其他综合收益	未分配利润	净资产合计
一、上期期末净资产	20,161,878,141.81	-	-	20,161,878,141.81
二、本期期初净资产	20,161,878,141.81	-	-	20,161,878,141.81
三、本期增减变动额(减少以“-”号填列)	9,436,126,344.87	-	-	9,436,126,344.87
(一)、综合收益总额	-	-	671,251,016.68	671,251,016.68
(二)、本期基金份额交易产生的净资产变动数(净资产减少以“-”号填列)	9,436,126,344.87	-	-	9,436,126,344.87
其中：1. 基金申购款	174,604,342,460.88	-	-	174,604,342,460.88
2. 基金赎回款	-165,168,216,116.01	-	-	-165,168,216,116.01
(三)、本期向基金份额持有人分配利润产生的净资产变动(净资产减少以“-”号填列)	-	-	-671,251,016.68	-671,251,016.68
四、本期期末净资产	29,598,004,486.68	-	-	29,598,004,486.68

报表附注为财务报表的组成部分。

本报告 7.1 至 7.4 财务报表由下列负责人签署：

李岩

潘英杰

徐娟

基金管理人负责人

主管会计工作负责人

会计机构负责人

## 7.4 报表附注

### 7.4.1 基金基本情况

方正富邦金小宝货币市场证券投资基金(以下简称“本基金”)经中国证券监督管理委员会(以下简称“中国证监会”)证监许可[2014]第 584 号《关于核准方正富邦金小宝货币市场证券投资基金募集的批复》核准,由方正富邦基金管理有限公司依照《中华人民共和国证券投资基金法》和《方正富邦金小宝货币市场证券投资基金基金合同》负责公开募集。本基金为契约型定期开放式,存续期限不定,首次设立募集不包括认购资金利息共募集人民币 446,000,287.45 元,业经普华永道中天会计师事务所(特殊普通合伙)普华永道中天验字(2014)第 573 号验资报告予以验证。经向中国证监会备案,《方正富邦金小宝货币市场证券投资基金基金合同》于 2014 年 9 月 24 日正式生效,基金合同生效日的基金份额总额为 446,047,326.60 份基金份额,其中认购资金利息折合 47,039.15 份基金份额。本基金的基金管理人为方正富邦基金管理有限公司,基金托管人为交通银行股份有限公司。

根据《中华人民共和国证券投资基金法》和《方正富邦金小宝货币市场证券投资基金基金合同》的有关规定,本基金投资于法律法规及监管机构允许投资的金融工具、包括现金、期限在一年以内(含一年)的银行存款、债券回购、中央银行票据、同业存单,剩余期限在 397 天以内(含 397 天)的债券、资产支持证券、非金融企业债务融资工具,以及法律法规或中国证监会、中国人民银行认可的其他具有良好流动性的货币市场工具。本基金的业绩比较基准为人民币活期存款利率(税后)。

根据《关于方正富邦金小宝货币市场证券投资基金增加 C 类基金份额并修改基金合同和托管协议的公告》,本基金管理人方正富邦基金管理有限公司经与本基金托管人交通银行股份有限公司协商一致,自 2025 年 11 月 26 日起对本基金增加 C 类基金份额,本基金 C 类基金份额不收取申购费用和赎回费用,而是从本类别基金资产中计提销售服务费。

本财务报表由本基金的基金管理人方正富邦基金管理有限公司于 2026 年 3 月 30 日批准报出。

### 7.4.2 会计报表的编制基础

本财务报表系按照财政部颁布的《企业会计准则—基本准则》以及其后颁布及修订的具体会计准则、应用指南、解释以及《资产管理产品相关会计处理规定》和其他相关规定(统称“企业会计准则”)、中国证监会发布的关于基金行业实务操作的有关规定编制,同时在具体会计核算和信息披露方面也参考了中国证券投资基金业协会发布的若干基金行业实务操作。

本财务报表以持续经营为基础编制。

### 7.4.3 遵循企业会计准则及其他有关规定的声明

本基金财务报表的编制符合企业会计准则和中国证监会发布的关于基金行业实务操作的有关规定的要求，真实、完整地反映了本基金 2025 年 12 月 31 日的财务状况以及 2025 年度的经营成果和净资产变动情况。

### 7.4.4 重要会计政策和会计估计

#### 7.4.4.1 会计年度

本基金的会计年度为公历年度，即每年 1 月 1 日起至 12 月 31 日止。

#### 7.4.4.2 记账本位币

本基金以人民币为记账本位币。

#### 7.4.4.3 金融资产和金融负债的分类

##### (1) 金融资产的分类

根据本基金的业务特点和风险管理要求，本基金将所持有的金融资产在初始确认时划分为以公允价值计量且其变动计入当期损益的金融资产和以摊余成本计量的金融资产，暂无金融资产划分为以公允价值计量且其变动计入其他综合收益的金融资产。

金融资产的合同条款规定在特定日期产生的现金流量仅为对本金和以未偿付本金金额为基础的利息的支付，且本基金管理该金融资产的业务模式是以收取合同现金流量为目标，则本基金将该金融资产分类为以摊余成本计量的金融资产。此类金融资产主要包括货币资金、各类应收款项、买入返售金融资产等。

不符合分类为以摊余成本计量的金融资产以及公允价值计量且其变动计入其他综合收益的金融资产条件的金融资产分类为以公允价值计量且其变动计入当期损益的金融资产。除衍生工具所产生的金融资产计入“衍生金融资产”外，其他以公允价值计量且其公允价值变动计入损益的金融资产计入“交易性金融资产”。

##### (2) 金融负债的分类

本基金将持有的金融负债在初始确认时划分为以公允价值计量且其变动计入当期损益的金融负债和其他金融负债。本基金暂无分类为以公允价值计量且其变动计入当期损益的金融负债。

其他金融负债包括各类应付款项、卖出回购金融资产款等。

#### 7.4.4.4 金融资产和金融负债的初始确认、后续计量和终止确认

本基金成为金融工具合同的一方时确认一项金融资产或金融负债。对于以常规方式购买或出售金融资产的，在交易日确认将收到的资产和为此将承担的负债，或者在交易日终止确认已出售的资产。金融资产和金融负债在初始确认时以公允价值计量。以公允价值计量且其变动计入当期

损益的金融资产，取得时发生的相关交易费用计入当期损益；以摊余成本计量的金融资产和其他金融负债的相关交易费用计入初始确认金额；支付的价款中包含已宣告但尚未发放的现金股利或债券或资产支持证券已到付息期但尚未领取的利息，单独确认为应收项目。

以公允价值计量且其变动计入当期损益的金融资产按照公允价值进行后续计量，公允价值变动形成的利得或损失以及与该金融资产相关的股利和利息收入计入当期损益。以摊余成本计量的金融资产和其他金融负债采用实际利率法，以摊余成本进行后续计量，发生减值或终止确认产生的利得或损失，计入当期损益。

本基金对分类为以摊余成本计量的金融资产以预期信用损失为基础确认损失准备。除购买或源生的已发生信用减值的金融资产外，本基金在每个估值日评估相关金融工具的信用风险自初始确认后的变动情况。若该金融工具的信用风险自初始确认后已显著增加，本基金按照相当于该金融工具整个存续期内预期信用损失的金额计量其损失准备；若该金融工具的信用风险自初始确认后并未显著增加，本基金按照相当于该金融工具未来 12 个月内预期信用损失的金额计量其损失准备。信用损失准备的增加或转回金额，作为减值损失或利得计入当期损益。

本基金在前一会计期间已经按照相当于金融工具整个存续期内预期信用损失的金额计量了损失准备，但在当期资产负债表日，该金融工具已不再属于自初始确认后信用风险显著增加的情形的，本基金在当期资产负债表日按照相当于未来 12 个月内预期信用损失的金额计量该金融工具的损失准备，由此形成的损失准备的转回金额作为减值利得计入当期损益。

本基金利用可获得的合理且有依据的前瞻性信息，通过比较金融工具在资产负债表日发生违约的风险与在初始确认日发生违约的风险，以确定金融工具的信用风险自初始确认后是否已显著增加。

当收取某项金融资产现金流量的合同权利已终止、该金融资产已转移且其所有权上几乎所有的风险和报酬已转移或虽然既没有转移也没有保留金融资产所有权上几乎所有的风险和报酬，但是未保留对该金融资产的控制，终止确认该金融资产。终止确认的金融资产的成本按移动加权平均法于交易日结转。若本基金既没有转移也没有保留金融资产所有权上几乎所有风险和报酬，且保留了对该金融资产控制的，则按照其继续涉入被转移金融资产的程度继续确认该被转移金融资产，并相应确认相关负债。金融负债的现时义务全部或部分已经解除的，才能终止确认该金融负债或其一部分。金融负债全部或部分终止确认的，将终止确认部分的账面价值与支付的对价(包括转出的非现金资产或承担的新金融负债)之间的差额，计入当期损益。

#### 7.4.4.5 金融资产和金融负债的估值原则

公允价值是指市场参与者在计量日发生的有序交易中，出售一项资产所能收到或者转移一项

负债所需支付的价格。本基金对以公允价值进行后续计量的金融资产与金融负债基于公允价值的输入值的可观察程度以及该等输入值对公允价值计量整体的重要性，将其公允价值划分为三个层次。第一层次输入值是在计量日能够取得的相同资产或负债在活跃市场上未经调整的报价；第二层次输入值是除第一层次输入值外相关资产或负债直接或间接可观察的输入值；第三层次输入值是相关资产或负债的不可观察输入值。

本基金采用影子定价和偏离度控制确定金融资产的公允价值。在本基金存续期间，基金管理人定期计算本基金投资组合摊余成本与其他可参考公允价值指标之间的偏离程度，并定期测试其他可参考公允价值指标确定方法的有效性。投资组合的摊余成本与其他可参考公允价值指标产生重大偏离的，按其他公允价值指标对组合的账面价值进行调整。

如有确凿证据表明按上述方法不能客观反映交易性金融工具的公允价值，基金管理人将根据具体情况与基金托管人商定后采用估值技术确定最能反映公允价值的价格。估值技术包括参考熟悉情况并自愿交易的各方最近进行的市场交易中使用的价格、参照实质上相同的其他金融工具的当前公允价值、现金流量折现法和期权定价模型等。采用估值技术时，尽可能最大程度使用市场参数，减少使用与本基金特定相关的参数。

#### 7.4.4.6 金融资产和金融负债的抵销

当本基金具有抵销已确认金融资产和金融负债的法定权利，且目前可执行该种法定权利，同时本基金计划以净额结算或同时变现该金融资产和清偿该金融负债时，金融资产和金融负债以相互抵销后的金额在资产负债表内列示。除此以外，金融资产和金融负债在资产负债表内分别列示，不予相互抵销。

#### 7.4.4.7 实收基金

实收基金为对外发行基金份额所对应的金额。每份基金份额面值为 1.00 元。申购、赎回、转换及红利再投资等引起的实收基金的变动分别于上述各交易确认日认列。上述申购和赎回分别包括基金转换所引起的转入基金的实收基金增加和转出基金的实收基金减少。

#### 7.4.4.8 损益平准金

无。

#### 7.4.4.9 收入/（损失）的确认和计量

##### (1) 利息收入

存款利息收入按存款的本金与适用利率逐日计提。

买入返售金融资产收入按买入返售金融资产的摊余成本在返售期内以实际利率法逐日计提。

##### (2) 投资收益

债券投资收益包括债券利息收入以及买卖债券价差收入。基金持有的附息债券、贴现券按摊余成本和实际利率计算确定利息收入。买卖债券价差收入为卖出债券交易日的成交总额扣除应结转的债券投资成本、应收利息(若有)与相关交易费用后的差额确认。

资产支持证券投资收益包括资产支持证券利息收入以及买卖资产支持证券价差收入。基金持有的资产支持证券按摊余成本和实际利率计算确定利息收入。资产支持证券投资收益为卖出资产支持证券交易日的成交总额扣除应结转的资产支持证券投资成本、应收利息(若有)与相关交易费用后的差额确认。

### (3) 信用减值损失

本基金对于以摊余成本计量的金融资产，以预期信用损失为基础确认信用损失准备。本基金所计提的信用减值损失计入当期损益。

#### 7.4.4.10 费用的确认和计量

本基金的管理人报酬和托管费等费用在费用涵盖期间按基金合同或相关公告约定的费率和计算方法逐日确认。

卖出回购金融资产支出，按卖出回购金融资产的摊余成本及实际利率(当实际利率与合同利率差异较小时，也可以用合同利率)在回购期内逐日计提。

#### 7.4.4.11 基金的收益分配政策

(1) 本基金同一类别内的每份基金份额享有同等分配权；

(2) 本基金收益分配方式为红利再投资，免收再投资的费用；

(3) “每日分配、按日结转份额”。本基金根据每日基金收益情况，以每万份基金已实现收益为基准，为投资人每日计算当日收益并分配，并每日进行支付。投资人当日收益分配的计算保留到小数点后 2 位，小数点后第 3 位按去尾原则处理，因去尾形成的余额进行再次分配，直到分完为止；

(4) 本基金根据每日收益情况，将当日收益全部分配，若当日已实现收益大于零时，为投资人记正收益；若当日已实现收益小于零时，为投资人记负收益；若当日已实现收益等于零时，当日投资人不记收益；

(5) 本基金每日进行收益计算并分配时，每日收益支付方式只采用红利再投资(即红利转基金份额)方式，投资人可通过赎回基金份额获得现金收益；在每日收益支付时，若当日净收益为正值，则为投资人增加相应的基金份额，基金管理人将采取必要措施尽量避免基金净收益小于零，若当日净收益为负值，不缩减投资人基金份额，直至累计基金收益为正的工作日，方为投资者增加基金份额。若投资人赎回基金份额时，累计收益为负值，则负收益从投资人赎回基金款中扣除；

(6) 当日申购的基金份额自下一个工作日起, 享有基金的收益分配权益; 当日赎回的基金份额自下一个工作日起, 不享有基金的收益分配权益;

(7) 法律法规或监管机构另有规定的从其规定。

#### 7.4.4.12 分部报告

本基金以内部组织结构、管理要求、内部报告制度为依据确定经营分部, 以经营分部为基础确定报告分部并披露分部信息。经营分部是指本基金内同时满足下列条件的组成部分:

(1) 该组成部分能够在日常活动中产生收入、发生费用; (2) 本基金的基金管理人能够定期评价该组成部分的经营成果, 以决定向其配置资源、评价其业绩; (3) 本基金能够取得该组成部分的财务状况、经营成果和现金流量等有关会计信息。如果两个或多个经营分部具有相似的经济特征, 并且满足一定条件的, 则合并为一个经营分部。

本基金目前以一个单一的经营分部运作, 不需要披露分部信息。

#### 7.4.4.13 其他重要的会计政策和会计估计

根据本基金的估值原则和中国证监会允许的基金行业估值实务操作, 本基金计算影子价格过程中确定债券投资的公允价值时采用的估值方法及其关键假设如下:

对于中国证券投资基金业协会《关于发布〈关于固定收益品种的估值处理标准〉的通知》(中基协字[2022]566号)所规定的固定收益品种, 对以公允价值计量的固定收益品种选取第三方估值基准服务机构提供的价格数据进行估值; 对以摊余成本计量的固定收益品种使用第三方估值基准服务机构提供的预期信用损失减值计量结果。

### 7.4.5 会计政策和会计估计变更以及差错更正的说明

#### 7.4.5.1 会计政策变更的说明

本基金本报告期内无需要说明的重大会计政策变更。

#### 7.4.5.2 会计估计变更的说明

本基金本报告期内无需要说明的重大会计估计变更。

#### 7.4.5.3 差错更正的说明

本基金本报告期内无需要说明的重大会计差错更正。

#### 7.4.6 税项

根据财税[2008]1号《财政部、国家税务总局关于企业所得税若干优惠政策的通知》、财税[2016]36号《关于全面推开营业税改征增值税试点的通知》、财税[2016]46号《关于进一步明确全面推开营改增试点金融业有关政策的通知》、财税[2016]70号《关于金融机构同业往来等增值税政策的补充通知》、财税[2016]140号《关于明确金融房地产开发教育辅助服务等增值税政策的

通知》、财税[2017]2号《关于资管产品增值税政策有关问题的补充通知》、财税[2017]56号《关于资管产品增值税有关问题的通知》、财税[2017]90号《关于租入固定资产进项税额抵扣等增值税政策的通知》、财税[2025]4号《关于国债等债券利息收入增值税政策的公告》及其他相关税务法规和实务操作，主要税项列示如下：

(1) 证券投资基金(封闭式证券投资基金,开放式证券投资基金)管理人运用基金买卖债券免征增值税;2018年1月1日起,公开募集证券投资基金运营过程中发生的资管产品运营业务,以基金管理人作为增值税纳税人,暂适用简易计税方法,按照3%的征收率缴纳增值税。

(2) 对证券投资基金取得的自2025年8月8日之后(含当日)新发行的国债、地方政府债券、金融债券的利息收入,恢复缴纳增值税;取得的在2025年8月8日之前已发行的国债、地方政府债券、金融债券(包含在2025年8月8日之后续发行的部分)的利息收入,继续免征增值税直至债券到期。

(3) 对基金从证券市场中取得的收入,包括买卖债券的差价收入,债券的利息收入及其他收入,暂不缴纳企业所得税。

(4) 本基金分别按实际缴纳的增值税额的7%、3%、2%缴纳城市维护建设税、教育费附加和地方教育费附加。

#### 7.4.7 重要财务报表项目的说明

##### 7.4.7.1 货币资金

单位：人民币元

项目	本期末 2025年12月31日	上年度末 2024年12月31日
活期存款	2,314,011.24	6,539,963.79
等于：本金	2,192,546.85	6,538,966.00
加：应计利息	121,464.39	997.79
减：坏账准备	-	-
定期存款	9,551,662,887.79	12,257,842,700.00
等于：本金	9,530,000,000.00	12,180,000,000.00
加：应计利息	21,662,887.79	77,842,700.00
减：坏账准备	-	-
其中：存款期限1个月以内	1,565,138,176.86	1,107,336,917.37
存款期限1-3个月	4,310,828,250.82	6,424,321,196.31
存款期限3个月以上	3,675,696,460.11	4,726,184,586.32
其他存款	-	-
等于：本金	-	-
加：应计利息	-	-
减：坏账准备	-	-

合计	9,553,976,899.03	12,264,382,663.79
----	------------------	-------------------

#### 7.4.7.2 交易性金融资产

单位：人民币元

项目		本期末 2025年12月31日			
		按实际利率计算的账面价值	影子定价	偏离金额	偏离度(%)
债券	交易所市场	-	-	-	-
	银行间市场	18,581,508,268.66	18,580,619,677.74	-888,590.92	-0.0030
	合计	18,581,508,268.66	18,580,619,677.74	-888,590.92	-0.0030
资产支持证券		-	-	-	-
合计		18,581,508,268.66	18,580,619,677.74	-888,590.92	-0.0030
项目		上年度末 2024年12月31日			
		按实际利率计算的账面价值	影子定价	偏离金额	偏离度(%)
债券	交易所市场	-	-	-	-
	银行间市场	16,231,966,117.64	16,245,910,089.19	13,943,971.55	0.0471
	合计	16,231,966,117.64	16,245,910,089.19	13,943,971.55	0.0471
资产支持证券		-	-	-	-
合计		16,231,966,117.64	16,245,910,089.19	13,943,971.55	0.0471

注：1. 偏离金额=影子定价-摊余成本；

2. 偏离度=偏离金额/摊余成本法确定的基金资产净值。

#### 7.4.7.3 衍生金融资产/负债

##### 7.4.7.3.1 衍生金融资产/负债期末余额

无。

##### 7.4.7.3.2 期末基金持有的期货合约情况

无。

##### 7.4.7.3.3 期末基金持有的黄金衍生品情况

无。

#### 7.4.7.4 买入返售金融资产

##### 7.4.7.4.1 各项买入返售金融资产期末余额

单位：人民币元

项目	本期末 2025年12月31日	
	账面余额	其中：买断式逆回购

交易所市场	-	-
银行间市场	4,555,412,327.16	-
合计	4,555,412,327.16	-
项目	上年度末 2024 年 12 月 31 日	
	账面余额	其中：买断式逆回购
交易所市场	-	-
银行间市场	5,127,671,230.20	-
合计	5,127,671,230.20	-

#### 7.4.7.4.2 期末买断式逆回购交易中取得的债券

无。

#### 7.4.7.4.3 按预期信用损失一般模型计提减值准备的说明

无。

#### 7.4.7.5 债权投资

##### 7.4.7.5.1 债权投资情况

无。

##### 7.4.7.5.2 债权投资减值准备计提情况

无。

#### 7.4.7.6 其他债权投资

##### 7.4.7.6.1 其他债权投资情况

无。

##### 7.4.7.6.2 其他债权投资减值准备计提情况

无。

#### 7.4.7.7 其他权益工具投资

##### 7.4.7.7.1 其他权益工具投资情况

无。

##### 7.4.7.7.2 报告期末其他权益工具投资情况

无。

#### 7.4.7.8 其他资产

无。

#### 7.4.7.9 其他负债

单位：人民币元

项目	本期末	上年度末
----	-----	------

	2025 年 12 月 31 日	2024 年 12 月 31 日
应付券商交易单元保证金	-	-
应付赎回费	-	-
应付证券出借违约金	-	-
应付交易费用	458,069.17	598,786.76
其中：交易所市场	-	-
银行间市场	458,069.17	598,786.76
应付利息	-	-
预提费用	249,000.00	249,000.00
其他	296,840.24	602,357.54
合计	1,003,909.41	1,450,144.30

#### 7.4.7.10 实收基金

金额单位：人民币元

##### 方正富邦金小宝货币 A

项目	本期 2025 年 1 月 1 日至 2025 年 12 月 31 日	
	基金份额（份）	账面金额
上年度末	29,598,004,486.68	29,598,004,486.68
本期申购	235,650,949,624.67	235,650,949,624.67
本期赎回（以“-”号填列）	-235,878,506,910.22	-235,878,506,910.22
基金拆分/份额折算前	-	-
基金拆分/份额折算调整	-	-
本期申购	-	-
本期赎回（以“-”号填列）	-	-
本期末	29,370,447,201.13	29,370,447,201.13

##### 方正富邦金小宝货币 C

项目	本期 2025 年 11 月 26 日（基金合同生效日）至 2025 年 12 月 31 日	
	基金份额（份）	账面金额
基金合同生效日	-	-
本期申购	20,023.33	20,023.33
本期赎回（以“-”号填列）	-	-
基金拆分/份额折算前	-	-
基金拆分/份额折算调整	-	-
本期申购	-	-
本期赎回（以“-”号填列）	-	-
本期末	20,023.33	20,023.33

注：1. 如有相应情况，申购含红利再投、转换入份额及金额，赎回含转换出份额及金额。

2. 自 2025 年 11 月 26 日起，本基金增设 C 类份额类别，份额首次确认日为 2025 年 11 月 27 日。

## 7.4.7.11 其他综合收益

无。

## 7.4.7.12 未分配利润

单位：人民币元

方正富邦金小宝货币 A

项目	已实现部分	未实现部分	未分配利润合计
上年度末	-	-	-
本期期初	-	-	-
本期利润	495,882,722.80	-	495,882,722.80
本期基金份额交易产生的变动数	-	-	-
其中：基金申购款	-	-	-
基金赎回款	-	-	-
本期已分配利润	-495,882,722.80	-	-495,882,722.80
本期末	-	-	-

方正富邦金小宝货币 C

项目	已实现部分	未实现部分	未分配利润合计
基金合同生效日	-	-	-
本期期初	-	-	-
本期利润	24.01	-	24.01
本期基金份额交易产生的变动数	-	-	-
其中：基金申购款	-	-	-
基金赎回款	-	-	-
本期已分配利润	-24.01	-	-24.01
本期末	-	-	-

## 7.4.7.13 存款利息收入

单位：人民币元

项目	本期	上年度可比期间
	2025年1月1日至2025年12月31日	2024年1月1日至2024年12月31日
活期存款利息收入	1,517,187.93	91,541.78
定期存款利息收入	115,194,037.73	303,452,063.23
其他存款利息收入	-	-
结算备付金利息收入	99,282.86	8,188.82
其他	1,705,631.00	68,680.77
合计	118,516,139.52	303,620,474.60

## 7.4.7.14 股票投资收益

无。

## 7.4.7.15 债券投资收益

## 7.4.7.15.1 债券投资收益项目构成

单位：人民币元

项目	本期 2025年1月1日至2025年12月31 日	上年度可比期间 2024年1月1日至2024年12月31 日
债券投资收益——利息收入	337,577,057.60	263,955,821.30
债券投资收益——买卖债券（债转股及债券到期兑付）差价收入	11,709,620.93	17,406,628.42
债券投资收益——赎回差价收入	-	-
债券投资收益——申购差价收入	-	-
合计	349,286,678.53	281,362,449.72

## 7.4.7.15.2 债券投资收益——买卖债券差价收入

单位：人民币元

项目	本期 2025年1月1日至2025年12月31 日	上年度可比期间 2024年1月1日至2024年12月31 日
卖出债券（债转股及债券到期兑付）成交总额	81,293,407,198.94	66,077,627,288.68
减：卖出债券（债转股及债券到期兑付）成本总额	81,160,108,638.54	65,880,674,062.85
减：应计利息总额	121,589,039.47	179,546,597.41
减：交易费用	-100.00	-
买卖债券差价收入	11,709,620.93	17,406,628.42

## 7.4.7.15.3 债券投资收益——赎回差价收入

无。

## 7.4.7.15.4 债券投资收益——申购差价收入

无。

## 7.4.7.16 资产支持证券投资收益

## 7.4.7.16.1 资产支持证券投资收益项目构成

无。

## 7.4.7.16.2 资产支持证券投资收益——买卖资产支持证券差价收入

无。

## 7.4.7.16.3 资产支持证券投资收益——赎回差价收入

无。

## 7.4.7.16.4 资产支持证券投资收益——申购差价收入

无。

## 7.4.7.17 贵金属投资收益

## 7.4.7.17.1 贵金属投资收益项目构成

无。

## 7.4.7.17.2 贵金属投资收益——买卖贵金属差价收入

无。

## 7.4.7.17.3 贵金属投资收益——赎回差价收入

无。

## 7.4.7.17.4 贵金属投资收益——申购差价收入

无。

## 7.4.7.18 衍生工具收益

## 7.4.7.18.1 衍生工具收益——买卖权证差价收入

无。

## 7.4.7.18.2 衍生工具收益——其他投资收益

无。

## 7.4.7.19 股利收益

无。

## 7.4.7.20 公允价值变动收益

无。

## 7.4.7.21 其他收入

单位：人民币元

项目	本期 2025年1月1日至2025年12月 31日	上年度可比期间 2024年1月1日至2024 年12月31日
基金赎回费收入	-	-
其他	5,800.33	4,201.53
合计	5,800.33	4,201.53

注：1. 本基金的赎回费率按持有期间递减，赎回费总额不低于 25% 的部分归入基金资产。

2. 本基金的转换费由申购补差费和转出基金的赎回费两部分构成，其中转出基金的赎回费根据相关法律法规及基金合同、招募说明书的规定收取。

#### 7.4.7.22 信用减值损失

无。

#### 7.4.7.23 其他费用

单位：人民币元

项目	本期 2025年1月1日至2025年12月31日	上年度可比期间 2024年1月1日至2024年12月31日
审计费用	120,000.00	120,000.00
信息披露费	120,000.00	120,000.00
证券出借违约金	-	-
账户维护费	37,200.00	37,200.00
合计	277,200.00	277,200.00

#### 7.4.8 或有事项、资产负债表日后事项的说明

##### 7.4.8.1 或有事项

截至资产负债表日，本基金无需要说明的重大或有事项。

##### 7.4.8.2 资产负债表日后事项

截至财务报表批准报出日，本基金无需要披露的重大资产负债表日后事项。

#### 7.4.9 关联方关系

关联方名称	与本基金的关系
方正富邦基金管理有限公司（“方正富邦基金”）	基金管理人、注册登记机构、基金销售机构
交通银行股份有限公司（“交通银行”）	基金托管人
方正证券股份有限公司（“方正证券”）	基金管理人的股东、基金销售机构
富邦证券投资信托股份有限公司	基金管理人的股东
平安银行股份有限公司（“平安银行”）	受基金管理人的最终控制人同一控制下的公司、基金销售机构
平安证券股份有限公司（“平安证券”）	受基金管理人的最终控制人同一控制下的公司、基金销售机构
北京方正富邦创融资产管理有限公司	基金管理人的控股子公司

注：以下关联交易均在正常业务范围内按一般商业条款订立。

#### 7.4.10 本报告期及上年度可比期间的关联方交易

##### 7.4.10.1 通过关联方交易单元进行的交易

###### 7.4.10.1.1 股票交易

本基金本报告期以及上年度可比期间均无通过关联方交易单元进行的股票交易。

###### 7.4.10.1.2 债券交易

本基金本报告期以及上年度可比期间均无通过关联方交易单元进行的债券交易。

#### 7.4.10.1.3 债券回购交易

本基金本报告期以及上年度可比期间均无通过关联方交易单元进行的债券回购交易。

#### 7.4.10.1.4 权证交易

本基金本报告期以及上年度可比期间均无通过关联方交易单元进行的权证交易。

#### 7.4.10.1.5 应支付关联方的佣金

本基金本报告期以及上年度可比期间均无通过关联方交易单元进行的应支付关联方的佣金。

### 7.4.10.2 关联方报酬

#### 7.4.10.2.1 基金管理费

单位：人民币元

项目	本期	上年度可比期间
	2025年1月1日至2025年12月31日	2024年1月1日至2024年12月31日
当期发生的基金应支付的管理费	62,558,352.85	69,635,200.66
其中：应支付销售机构的客户维护费	13,674,469.54	10,010,857.75
应支付基金管理人的净管理费	48,883,883.31	59,624,342.91

注：1. 本基金的管理费按前一日基金资产净值的0.16%年费率计提。管理费的计算方法如下：

$$H = E \times 0.16\% \div \text{当年天数}$$

H 为每日应计提的基金管理费

E 为前一日的基金资产净值

基金管理费每日计算，逐日累计至每月月末，按月支付，由基金管理人向基金托管人发送基金管理费划款指令，基金托管人复核后于次月前5个工作日内从基金财产中一次性支付给基金管理人。若遇法定节假日、公休假等，支付日期顺延。

2. 自2025年10月31日起，本基金的基金管理费由“按前一日基金资产净值的0.20%年费率计提”调整为本基金的基金管理费“按前一日基金资产净值0.16%年费率计提”。

#### 7.4.10.2.2 基金托管费

单位：人民币元

项目	本期	上年度可比期间
	2025年1月1日至2025年12月31日	2024年1月1日至2024年12月31日
当期发生的基金应支付的托管费	18,893,713.08	20,890,560.17

注：1. 本基金的托管费按前一日基金资产净值的0.05%的年费率计提。托管费的计算方法如下：

$$H = E \times 0.05\% \div \text{当年天数}$$

H 为每日应计提的基金托管费

E 为前一日的基金资产净值

基金托管费每日计算，逐日累计至每月月末，按月支付，由基金管理人向基金托管人发送基金托管费划款指令，基金托管人复核后于次月前 5 个工作日内从基金财产中一次性支取。若遇法定节假日、公休日等，支付日期顺延。

2. 自 2025 年 10 月 31 日起，本基金的基金托管费由“按前一日基金资产净值的 0.06%年费率计提”调整为本基金的基金托管费“按前一日基金资产净值 0.05%年费率计提”。

#### 7.4.10.2.3 销售服务费

本基金本报告期及上年度可比期间均无与关联方的销售服务费。

#### 7.4.10.3 与关联方进行银行间同业市场的债券(含回购)交易

本基金本报告期及上年度可比期间均未与关联方进行银行间同业市场的债券(含回购)交易。

#### 7.4.10.4 各关联方投资本基金的情况

##### 7.4.10.4.1 报告期内基金管理人运用固有资金投资本基金的情况

份额单位：份

项目	本期 2025 年 1 月 1 日至 2025 年 12 月 31 日	本期 2025 年 11 月 26 日(基金合同 生效日)至 2025 年 12 月 31 日
		方正富邦金小宝货币 A
基金合同生效日(2014 年 9 月 24 日)持有的基金份额	-	-
报告期初持有的基金份额	30,385,911.21	-
报告期间申购/买入总份额	45,317,706.14	-
报告期间因拆分变动份额	-	-
减:报告期间赎回/卖出总份额	59,000,000.00	-
报告期末持有的基金份额	16,703,617.35	-
报告期末持有的基金份额 占基金总份额比例	0.06%	-
项目	上年度可比期间 2024 年 1 月 1 日至 2024 年 12 月 31 日	上年度可比期间 -
		方正富邦金小宝货币 A
基金合同生效日(2014 年 9 月 24 日)持有的基金份额	-	-

报告期初持有的基金份额	37,468,927.77	-
报告期内申购/买入总份额	15,916,983.44	-
报告期内因拆分变动份额	-	-
减：报告期内赎回/卖出总份额	23,000,000.00	-
报告期末持有的基金份额	30,385,911.21	-
报告期末持有的基金份额占基金总份额比例	0.10%	-

注：1. 基金管理人投资本基金的费率按市场公开的交易费率计算并支付。

2. 本基金本报告期及上年度可比期间基金管理人申购/买入总份额包含红利再投资份额。

#### 7.4.10.4.2 报告期末除基金管理人之外的其他关联方投资本基金的情况

份额单位：份

方正富邦金小宝货币 A

关联方名称	本期末 2025年12月31日		上年度末 2024年12月31日	
	持有的 基金份额	持有的基金份额 占基金总份额的 比例（%）	持有的 基金份额	持有的基金份额 占基金总份额的 比例（%）
北京方正富邦创融资产管理有限公司	136,779,476.66	0.47	136,690,661.00	0.46
平安银行	-	-	506,875,111.66	1.71
平安证券	201,370,236.89	0.69	-	-

注：除基金管理人之外的其他关联方投资本基金相关的费用按基金合同及更新的招募说明书的有关规定执行。

#### 7.4.10.5 由关联方保管的银行存款余额及当期产生的利息收入

单位：人民币元

关联方名称	本期 2025年1月1日至2025年12月31日		上年度可比期间 2024年1月1日至2024年12月31日	
	期末余额	当期利息收入	期末余额	当期利息收入
交通银行	2,314,011.24	1,517,187.93	6,539,963.79	91,541.78

注：本基金的银行存款由基金托管人交通银行保管，按银行同业利率或协议利率计息。

#### 7.4.10.6 本基金在承销期内参与关联方承销证券的情况

本基金本报告期及上年度可比期间均未在承销期内参与关联方承销证券。

#### 7.4.10.7 其他关联交易事项的说明

于 2025 年 12 月 31 日，本基金持有的银行间同业存单“25 平安银行 CD163”估值总额为人民币 39,419,683.89 元，占基金资产净值的比例为 0.13%。本基金上年度可比期间无需作说明的其他关联交易事项。

#### 7.4.11 利润分配情况

单位：人民币元

方正富邦金小宝货币 A				
已按再投资形式转 实收基金	直接通过应付 赎回款转出金额	应付利润 本年变动	本期利润分配合 计	备注
496,530,965.96	-	-648,243.16	495,882,722.80	-
方正富邦金小宝货币 C				
已按再投资形式转 实收基金	直接通过应付 赎回款转出金额	应付利润 本年变动	本期利润分配合 计	备注
23.33	-	0.68	24.01	-

注：本基金 A 类在本年度累计分配收益人民币 495,882,722.80 元，其中以红利再投资方式结转入实收基金人民币 496,530,965.96 元，计入应付利润科目人民币 1,124,241.34 元。本基金 C 类在本年度累计分配收益人民币 24.01 元，其中以红利再投资方式结转入实收基金人民币 23.33 元，计入应付利润科目人民币 0.68 元。

#### 7.4.12 期末（2025 年 12 月 31 日）本基金持有的流通受限证券

##### 7.4.12.1 因认购新发/增发证券而于期末持有的流通受限证券

本基金本报告期末未持有因认购新发/增发证券而流通受限的证券。

##### 7.4.12.2 期末持有的暂时停牌等流通受限股票

本基金本报告期末未持有暂时停牌等流通受限股票。

##### 7.4.12.3 期末债券正回购交易中作为抵押的债券

###### 7.4.12.3.1 银行间市场债券正回购

截至本报告期末 2025 年 12 月 31 日止，本基金从事银行间市场债券正回购交易形成的卖出回购证券款余额人民币 3,323,187,360.50 元，是以如下债券作为质押：

金额单位：人民币元

债券代码	债券名称	回购到期日	期末估值单价	数量（张）	期末估值总额
112503367	25 农业银行 CD367	2026 年 1 月 5 日	99.47	1,175,000	116,873,985.42
112503386	25 农业银行 CD386	2026 年 1 月 5 日	99.81	3,730,000	372,302,843.79
112510183	25 兴业银行 CD183	2026 年 1 月 5 日	99.82	130,000	12,976,807.47
112514102	25 江苏银行	2026 年 1 月 5	99.27	435,000	43,183,510.57

	CD102	日			
112515335	25 民生银行 CD335	2026 年 1 月 5 日	99.25	1,280,000	127,035,521.31
112515339	25 民生银行 CD339	2026 年 1 月 5 日	99.66	1,005,000	100,158,063.54
112515342	25 民生银行 CD342	2026 年 1 月 5 日	98.41	2,480,000	244,061,284.26
112516104	25 上海银行 CD104	2026 年 1 月 5 日	99.84	4,000,000	399,363,933.06
112520149	25 广发银行 CD149	2026 年 1 月 5 日	99.28	761,000	75,549,828.60
112580728	25 天津农村 商业银行 CD055	2026 年 1 月 5 日	99.81	2,800,000	279,474,319.37
112580807	25 哈尔滨银 行 CD160	2026 年 1 月 5 日	99.81	2,930,000	292,433,824.95
112580905	25 广西北部 湾银行 CD107	2026 年 1 月 5 日	99.81	580,000	57,889,566.01
112582408	25 徽商银行 CD177	2026 年 1 月 5 日	99.25	875,000	86,841,917.52
112582425	25 厦门国际 银行 CD107	2026 年 1 月 5 日	99.25	1,000,000	99,251,408.48
210203	21 国开 03	2026 年 1 月 5 日	103.04	3,500,000	360,637,385.94
230213	23 国开 13	2026 年 1 月 5 日	100.48	1,800,000	180,857,525.22
230404	23 农发 04	2026 年 1 月 5 日	102.40	700,000	71,681,691.03
240302	24 进出 02	2026 年 1 月 5 日	101.74	1,080,000	109,877,619.97
250206	25 国开 06	2026 年 1 月 5 日	101.15	1,400,000	141,612,845.93
250304	25 进出 04	2026 年 1 月 5 日	101.21	1,199,000	121,348,880.94
250306	25 进出 06	2026 年 1 月 5 日	100.57	1,200,000	120,679,992.91
250411	25 农发 11	2026 年 1 月 5 日	101.30	300,000	30,389,446.21
250421	25 农发 21	2026 年 1 月 5 日	100.81	1,538,000	155,041,233.85
合计				35,898,000	3,599,523,436.35

#### 7.4.12.3.2 交易所市场债券正回购

本基金本报告期末未持有交易所市场债券正回购交易中作为抵押的债券。

## 7.4.13 金融工具风险及管理

### 7.4.13.1 风险管理政策和组织架构

本基金的基金管理人内部控制组织体系包括三个层次：(1) 第一层次风险控制：在董事会层面设立风险控制委员会，对公司规章制度、经营管理、基金运作、自有资金投资等方面的合法、合规性进行全面的分析检查，对各种风险预测报告进行审议，提出相应的意见和建议。公司设督察长。督察长对董事会负责，按照中国证监会的规定和风险控制委员会的授权进行工作。(2) 第二层次风险控制：第二层次风险控制是指公司经营层层面的风险控制，具体为在风险管理委员会、投资决策委员会和合规与风险管理部层次对公司的风险进行的预防和控制。风险管理委员会对公司在经营管理和基金运作中的风险进行全面的分析、评估，全面、及时、有效地防范公司经营过程中可能面临的各种风险。投资决策委员会研究并制定基金资产的投资策略，对基金的总体投资情况提出指导性意见，从而达到分散投资风险，提高基金资产的安全性的目的。合规与风险管理部独立于公司各业务部门和各分支机构，对各岗位、各部门、各机构、各项业务中的风险控制情况实施监督。(3) 第三层次风险控制：第三层次风险控制是指公司各部门对自身业务工作中的风险进行的自我检查和控制。公司各部门根据经营计划、业务规则及本部门具体情况制定本部门的工作流程及风险控制措施，相关部门、相关岗位之间相互监督制衡。

本基金的基金管理人对于金融工具的风险管理方法主要是通过定性分析和定量分析的方法去估测各种风险产生的可能损失。从定性分析的角度出发，判断风险损失的严重程度和出现同类风险损失的频度。而从定量分析的角度出发，根据本基金的投资目标，结合基金资产所运用金融工具特征通过特定的风险量化指标、模型，日常的量化报告，确定风险损失的限度和相应置信程度，及时可靠地对各种风险进行监督、检查和评估，并通过相应决策，将风险控制在可承受的范围内。

### 7.4.13.2 信用风险

信用风险是指基金在交易过程中因交易对手未履行合约责任，或者基金所投资证券之发行人出现违约、拒绝支付到期本息等情况，导致基金资产损失和收益变化的风险。

本基金在交易前对交易对手的资信状况进行了充分的评估。本基金在交易所进行的交易均以中国证券登记结算有限责任公司为交易对手完成证券交收和款项清算，违约风险可能性很小；本基金在银行间同业市场进行交易前均对交易对手进行信用评估并对证券交割方式进行限制以控制相应的信用风险。

本基金的基金管理人建立了信用风险管理流程，通过对投资品种信用等级评估来控制证券发行人的信用风险，且通过分散化投资以分散信用风险。

本基金债券投资的信用评级情况按《中国人民银行信用评级管理指导意见》设定的标准统计

及汇总。

**7.4.13.2.1 按短期信用评级列示的债券投资**

单位：人民币元

短期信用评级	本期末 2025年12月31日	上年度末 2024年12月31日
A-1	-	-
A-1 以下	-	-
未评级	859,324,349.43	2,787,979,223.41
合计	859,324,349.43	2,787,979,223.41

注：以上未评级的债券投资为超短期融资券、短期融资债券及政策性金融债

**7.4.13.2.2 按短期信用评级列示的资产支持证券投资**

无。

**7.4.13.2.3 按短期信用评级列示的同业存单投资**

单位：人民币元

短期信用评级	本期末 2025年12月31日	上年度末 2024年12月31日
A-1	-	-
A-1 以下	-	-
未评级	15,924,848,300.47	12,629,959,697.39
合计	15,924,848,300.47	12,629,959,697.39

**7.4.13.2.4 按长期信用评级列示的债券投资**

单位：人民币元

长期信用评级	本期末 2025年12月31日	上年度末 2024年12月31日
AAA	428,427,962.80	154,147,187.08
AAA 以下	-	-
未评级	1,368,907,655.96	659,880,009.76
合计	1,797,335,618.76	814,027,196.84

注：以上未评级的债券投资为中期票据及政策性金融债。

**7.4.13.2.5 按长期信用评级列示的资产支持证券投资**

无。

**7.4.13.2.6 按长期信用评级列示的同业存单投资**

无。

**7.4.13.3 流动性风险**

流动性风险是指基金在履行与金融负债有关的义务时遇到资金短缺的风险。本基金的流动性风险一方面来自于基金份额持有人可要求赎回其持有的基金份额，另一方面来自于投资品种所处

的交易市场不活跃而带来的变现困难或因投资集中而无法在市场出现剧烈波动的情况下以合理的价格变现。

#### 7.4.13.3.1 金融资产和金融负债的到期期限分析

无。

#### 7.4.13.3.2 报告期内本基金组合资产的流动性风险分析

针对兑付赎回资金的流动性风险，本基金的基金管理人每日对本基金的申购赎回情况进行严密监控并预测流动性需求，保持基金投资组合中的可用现金头寸与之相匹配。本基金的基金管理人在基金合同中设计了巨额赎回条款，约定在非常情况下赎回申请的处理方式，控制因开放申购赎回模式带来的流动性风险，有效保障基金持有人利益。

针对投资品种变现的流动性风险，本基金的基金管理人通过独立的风险管理部门设定流动性比例要求，对流动性指标进行持续的监测和分析，包括组合持仓集中度指标、组合在短时间内变现能力的综合指标、组合中变现能力较差的投资品种比例以及流通受限制的投资品种比例等。本基金所持大部分证券在证券交易所上市或在银行间同业市场交易，因此除附注中列示的部分基金资产流通暂时受限制不能自由转让的情况外（如有），其余均能以合理价格适时变现。此外，本基金可通过卖出回购金融资产方式借入短期资金应对流动性需求，其上限一般不超过基金持有的债券投资的公允价值。

除附注中列示的卖出回购金融资产款余额（如有）将在 1 个月内到期且计息外，本基金所承担的全部金融负债的合约约定到期日均为一个月以内且不计息，可赎回基金份额净值无固定到期日且不计息，因此账面余额即为未折现的合约到期现金流量。

#### 7.4.13.4 市场风险

市场风险是指基金所持金融工具的公允价值或未来现金流量因所处市场各类价格因素的变动而发生波动的风险，包括利率风险、外汇风险和其他价格风险。

##### 7.4.13.4.1 利率风险

利率风险是指金融工具的公允价值或现金流量受市场利率变动而发生波动的风险。利率敏感性金融工具均面临由于市场利率上升而导致公允价值下降的风险，其中浮动利率类金融工具还面临每个付息期间结束根据市场利率重新定价时对于未来现金流影响的风险。

本基金主要投资于银行间同业市场交易的固定收益品种，因此存在相应的利率风险。本基金的基金管理人每日通过“影子定价”对本基金面临的市场风险进行监控，定期对本基金面临的利率敏感性缺口进行监控，并通过调整投资组合的久期等方法对上述利率风险进行管理。

## 7.4.13.4.1.1 利率风险敞口

单位：人民币元

本期末 2025 年 12 月 31 日	1 年以内	1-5 年	5 年以上	不计息	合计
资产					
货币资金	9,553,976,899.03	-	-	-	9,553,976,899.03
结算备付金	2,500,267.41	-	-	-	2,500,267.41
交易性金融资产	18,581,508,268.66	-	-	-	18,581,508,268.66
买入返售金融资产	4,555,412,327.16	-	-	-	4,555,412,327.16
应收申购款	-	-	-	9,911,216.05	9,911,216.05
资产总计	32,693,397,762.26	-	-	9,911,216.05	32,703,308,978.31
负债					
应付管理人报酬	-	-	-	5,685,080.29	5,685,080.29
应付托管费	-	-	-	1,776,587.60	1,776,587.60
卖出回购金融资产款	3,323,187,360.50	-	-	-	3,323,187,360.50
应付销售服务费	-	-	-	2.95	2.95
应付利润	-	-	-	1,124,242.02	1,124,242.02
应交税费	-	-	-	64,571.08	64,571.08
其他负债	-	-	-	1,003,909.41	1,003,909.41
负债总计	3,323,187,360.50	-	-	9,654,393.35	3,332,841,753.85
利率敏感度缺口	29,370,210,401.76	-	-	256,822.70	29,370,467,224.46
上年度末 2024 年 12 月 31 日	1 年以内	1-5 年	5 年以上	不计息	合计
资产					
货币资金	12,264,382,663.79	-	-	-	12,264,382,663.79
存出保证金	4,763.36	-	-	-	4,763.36
交易性金融资产	16,180,289,758.34	51,676,359.30	-	-	16,231,966,117.64
买入返售金融资产	5,127,671,230.20	-	-	-	5,127,671,230.20
应收申购款	-	-	-	5,680,834.99	5,680,834.99

				9	
资产总计	33,572,348,415.69	51,676,359.30		5,680,834.99	33,629,705,609.88
负债					
应付管理人报酬				6,537,814.38	6,537,814.38
应付托管费				1,961,344.30	1,961,344.30
卖出回购金融资产款	4,019,832,058.01				4,019,832,058.01
应付利润				1,772,484.50	1,772,484.50
应交税费				147,277.81	147,277.81
其他负债				1,450,144.30	1,450,144.30
负债总计	4,019,832,058.01			11,869,065.29	4,031,701,123.30
利率敏感度缺口	29,552,516,357.68	51,676,359.30		-6,188,230.30	29,598,004,486.68

注：表中所示为本基金资产及负债的账面价值，并按照合约规定的利率重新定价日或到期日孰早者予以分类。

#### 7.4.13.4.1.2 利率风险的敏感性分析

假设	除市场利率以外的其他市场变量保持不变		
分析	相关风险变量的变动	对资产负债表日基金资产净值的影响金额（单位：人民币元）	
		本期末（2025年12月31日）	上年度末（2024年12月31日）
	市场利率下降25个基点	14,321,557.25	12,724,411.42
市场利率上升25个基点	-14,286,674.34	-12,695,623.38	

#### 7.4.13.4.2 外汇风险

外汇风险是指金融工具的公允价值或未来现金流量因外汇汇率变动而发生波动的风险。本基金的所有资产及负债以人民币计价，因此无重大外汇风险。

#### 7.4.13.4.3 其他价格风险

其他价格风险是指基金所持金融工具的公允价值或未来现金流量因除市场利率和外汇汇率以外的市场价格因素变动而发生波动的风险。本基金主要投资于银行间同业市场交易的固定收益品

种，因此无重大其他价格风险。

#### 7.4.13.4.3.1 其他价格风险敞口

无。

#### 7.4.13.4.3.2 其他价格风险的敏感性分析

本基金本报告期末及上年度末主要投资于固定收益品种，因此除市场利率和外汇利率以外的市场价格因素的变动对本基金资产净值无重大影响。

#### 7.4.13.4.4 采用风险价值法管理风险

无。

### 7.4.14 公允价值

#### 7.4.14.1 金融工具公允价值计量的方法

公允价值计量基于公允价值的输入值的可观察程度以及该等输入值对公允价值计量整体的重要性，被划分为三个层次：

第一层次：相同资产或负债在活跃市场上未经调整的报价。

第二层次：除第一层次输入值外相关资产或负债直接或间接可观察的输入值。

第三层次：相关资产或负债的不可观察输入值。

#### 7.4.14.2 持续的以公允价值计量的金融工具

##### 7.4.14.2.1 各层次金融工具的公允价值

单位：人民币元

公允价值计量结果所属的层次	本期末 2025年12月31日	上年度末 2024年12月31日
第一层次	-	-
第二层次	18,581,508,268.66	16,231,966,117.64
第三层次	-	-
合计	18,581,508,268.66	16,231,966,117.64

##### 7.4.14.2.2 公允价值所属层次间的重大变动

对于证券交易所上市的股票和债券，若出现重大事项停牌、交易不活跃（包括涨跌停时的交易不活跃）、或属于非公开发行等情况，本基金不会于停牌日至交易恢复活跃日期间、交易不活跃期间及限售期间将相关股票和债券的公允价值列入第一层次；并根据估值调整中采用的不可观察输入值对于公允价值的影响程度，确定相关股票和债券公允价值应属第二层次还是第

三层次。

#### 7.4.14.2.3 第三层次公允价值余额及变动情况

##### 7.4.14.2.3.1 第三层次公允价值余额及变动情况

无。

##### 7.4.14.2.3.2 使用重要不可观察输入值的第三层次公允价值计量的情况

无。

#### 7.4.14.3 非持续的以公允价值计量的金融工具的说明

无。

#### 7.4.14.4 不以公允价值计量的金融工具的相关说明

不以公允价值计量的金融资产和负债主要包括应收款项和其他金融负债，其账面价值接近于公允价值。

#### 7.4.15 有助于理解和分析会计报表需要说明的其他事项

无。

## § 8 投资组合报告

### 8.1 期末基金资产组合情况

金额单位：人民币元

序号	项目	金额	占基金总资产的比例 (%)
1	固定收益投资	18,581,508,268.66	56.82
	其中：债券	18,581,508,268.66	56.82
	资产支持证 券	-	-
2	买入返售金融资产	4,555,412,327.16	13.93
	其中：买断式回购的 买入返售金融资产	-	-
3	银行存款和结算备 付金合计	9,556,477,166.44	29.22
4	其他各项资产	9,911,216.05	0.03
5	合计	32,703,308,978.31	100.00

### 8.2 债券回购融资情况

金额单位：人民币元

序号	项目	占基金资产净值的比例 (%)	
1	报告期内债券回购融资余额	3.16	
	其中：买断式回购融资	-	
序号	项目	金额	占基金资产净值

			的比例 (%)
2	报告期末债券回购融资余额	3,323,187,360.50	11.31
	其中：买断式回购融资	-	-

注：报告期内债券回购融资余额占基金资产净值比例应取报告期内每个交易日融资余额占基金资产净值比例的简单平均值；对于货币市场基金，只要其投资的市场（如银行间市场）可交易，即可视为交易日。

### 债券正回购的资金余额超过基金资产净值的 20% 的说明

本报告期内本货币市场基金债券正回购的资金余额未超过资产净值的 20%。

## 8.3 基金投资组合平均剩余期限

### 8.3.1 投资组合平均剩余期限基本情况

项目	天数
报告期末投资组合平均剩余期限	90
报告期内投资组合平均剩余期限最高值	99
报告期内投资组合平均剩余期限最低值	59

### 报告期内投资组合平均剩余期限超过 120 天情况说明

本基金本报告期投资组合平均剩余期限未超过 120 天。

### 8.3.2 期末投资组合平均剩余期限分布比例

序号	平均剩余期限	各期限资产占基金资产净值的比例 (%)	各期限负债占基金资产净值的比例 (%)
1	30 天以内	24.34	11.31
	其中：剩余存续期超过 397 天的浮动利率债	-	-
2	30 天（含）—60 天	35.78	-
	其中：剩余存续期超过 397 天的浮动利率债	-	-
3	60 天（含）—90 天	9.01	-
	其中：剩余存续期超过 397 天的浮动利率债	-	-
4	90 天（含）—120 天	6.18	-
	其中：剩余存续期超过 397 天的浮动利率债	-	-
5	120 天（含）—397 天（含）	35.84	-
	其中：剩余存续期超过 397 天的浮动利率债	-	-
	合计	111.14	11.31

### 8.4 报告期内投资组合平均剩余存续期超过 240 天情况说明

本基金本报告期投资组合平均剩余期限未超过 240 天。

## 8.5 期末按债券品种分类的债券投资组合

金额单位：人民币元

序号	债券品种	按实际利率计算的账面价值	占基金资产净值比例 (%)
1	国家债券	-	-
2	央行票据	-	-
3	金融债券	1,726,398,249.75	5.88
	其中：政策性金融债	1,523,143,875.22	5.19
4	企业债券	-	-
5	企业短期融资券	273,260,258.86	0.93
6	中期票据	657,001,459.58	2.24
7	同业存单	15,924,848,300.47	54.22
8	其他	-	-
9	合计	18,581,508,268.66	63.27
10	剩余存续期超过397天的浮动利率债券	-	-

## 8.6 期末按实际利率计算账面价值占基金资产净值比例大小排名的前十名债券投资明细

金额单位：人民币元

序号	债券代码	债券名称	债券数量(张)	按实际利率计算的账面价值(元)	占基金资产净值比例 (%)
1	112584488	25 武汉农商行 CD048	5,000,000	499,263,420.32	1.70
2	112517147	25 光大银行 CD147	5,000,000	499,105,799.60	1.70
3	112503386	25 农业银行 CD386	5,000,000	499,065,474.25	1.70
4	112515335	25 民生银行 CD335	5,000,000	496,232,505.13	1.69
5	112516104	25 上海银行 CD104	4,000,000	399,363,933.06	1.36
6	210203	21 国开 03	3,500,000	360,637,385.94	1.23
7	250304	25 进出 04	3,100,000	313,746,064.16	1.07
8	112510183	25 兴业银行 CD183	3,000,000	299,464,787.78	1.02
9	112518211	25 华夏银行 CD211	3,000,000	299,463,479.72	1.02
10	112580728	25 天津农村商业银行 CD055	3,000,000	299,436,770.75	1.02

### 8.7 “影子定价”与按实际利率计算账面价值确定的基金资产净值的偏离

项目	偏离情况
报告期内偏离度的绝对值在 0.25（含）-0.5%间的次数	0
报告期内偏离度的最高值	0.0461%
报告期内偏离度的最低值	-0.0465%
报告期内每个交易日偏离度的绝对值的简单平均值	0.0112%

#### 报告期内负偏离度的绝对值达到 0.25%情况说明

本基金本报告期负偏离度的绝对值未达到 0.25%。

#### 报告期内正偏离度的绝对值达到 0.5%情况说明

本基金本报告期正偏离度的绝对值未达到 0.50%。

### 8.8 期末按公允价值占基金资产净值比例大小排名的前十名资产支持证券投资明细

本基金本报告期末未持有资产支持证券。

### 8.9 投资组合报告附注

#### 8.9.1 基金计价方法说明

本基金估值采用摊余成本法，即计价对象以买入成本列示，按照票面利率或协议利率并考虑其买入时的溢价与折价，在剩余存续期内按实际利率法摊销，每日计提损益。本基金通过每日计算基金收益并分配的方式，使基金份额净值保持在人民币 1.00 元。为了避免采用“摊余成本法”计算的基金资产净值与按市场利率和交易市价计算的基金资产净值发生重大偏离，从而对基金份额持有人的利益产生稀释和不公平的结果，基金管理人于每一估值日，采用估值技术，对基金持有的估值对象进行重新评估，即“影子定价”。投资组合的摊余成本与其他可参考公允价值指标产生重大偏离的，应按其他公允指标对组合的账面价值进行调整，调整差额确认为“公允价值变动损益”，并按其他公允价值指标进行后续计量。如基金份额净值恢复至 1 元，可恢复使用摊余成本法估算公允价值。如有确凿证据表明按上述方法进行估值不能客观反映其公允价值的，基金管理人可根据具体情况与基金托管人商定后，按最能反映公允价值的价格估值。

#### 8.9.2 基金投资的前十名证券的发行主体本期是否出现被监管部门立案调查，或在报告编制日前一年内受到公开谴责、处罚的情形

本基金投资的前十名证券的发行主体中，中国光大银行股份有限公司、中国农业银行股份有限公司、中国民生银行股份有限公司、上海银行股份有限公司、国家开发银行、中国进出口银行、兴业银行股份有限公司、华夏银行股份有限公司、天津农村商业银行股份有限公司出现在报告编制日前一年内受到监管部门公开谴责、处罚的情况。报告期内，本基金投资决策程序符合相关法律法规的要求，基金管理人经审慎分析，在本报告期内继续保持对其投资。

## 8.9.3 期末其他各项资产构成

单位：人民币元

序号	名称	金额
1	存出保证金	-
2	应收清算款	-
3	应收利息	-
4	应收申购款	9,911,216.05
5	其他应收款	-
6	待摊费用	-
7	其他	-
8	合计	9,911,216.05

## 8.9.4 投资组合报告附注的其他文字描述部分

由于四舍五入的原因，分项之和与合计项之间可能存在尾差。

## §9 基金份额持有人信息

## 9.1 期末基金份额持有人户数及持有人结构

份额单位：份

份额级别	持有人户数(户)	户均持有的基金份额	持有人结构			
			机构投资者		个人投资者	
			持有份额	占总份额比例(%)	持有份额	占总份额比例(%)
方正富邦金小宝货币A	277,140	105,976.93	18,375,842,793.48	62.57	10,994,604,407.65	37.43
方正富邦金小宝货币C	2	10,011.67	-	-	20,023.33	100.00
合计	277,142	105,976.24	18,375,842,793.48	62.57	10,994,624,430.98	37.43

注：(1)方正富邦金小宝货币A：机构投资者持有份额占总份额比例、个人投资者持有份额占总份额比例，分别为机构投资者持有方正富邦金小宝货币A份额占方正富邦金小宝货币A总份额比例、个人投资者持有方正富邦金小宝货币A份额占方正富邦金小宝货币A总份额比例；

(2)方正富邦金小宝货币C：机构投资者持有份额占总份额比例、个人投资者持有份额占总份额比例，分别为机构投资者持有方正富邦金小宝货币C份额占方正富邦金小宝货币C总份额比例、个人投资者持有方正富邦金小宝货币C份额占方正富邦金小宝货币C总份额比例。

## 9.2 期末货币市场基金前十名份额持有人情况

序号	持有人类别	持有份额(份)	占总份额比例(%)
----	-------	---------	-----------

1	银行类机构	4,433,114,746.38	15.09
2	银行类机构	1,571,110,376.55	5.35
3	银行类机构	1,501,698,105.09	5.11
4	银行类机构	1,004,607,229.97	3.42
5	银行类机构	912,286,142.60	3.11
6	银行类机构	841,537,304.54	2.87
7	银行类机构	827,936,245.27	2.82
8	银行类机构	732,677,579.82	2.49
9	银行类机构	505,069,539.82	1.72
10	银行类机构	500,126,516.75	1.70

### 9.3 期末基金管理人的从业人员持有本基金的情况

项目	份额级别	持有份额总数（份）	占基金总份额比例（%）
基金管理人所有从业人员持有本基金	方正富邦金小宝货币 A	451,237.33	0.00
	方正富邦金小宝货币 C	10,011.62	50.00
	合计	461,248.95	0.00

### 9.4 期末基金管理人的从业人员持有本开放式基金份额总量区间情况

项目	份额级别	持有基金份额总量的数量区间（万份）
本公司高级管理人员、基金投资和研究部门负责人持有本开放式基金	方正富邦金小宝货币 A	10~50
	方正富邦金小宝货币 C	-
	合计	10~50
本基金基金经理持有本开放式基金	方正富邦金小宝货币 A	-
	方正富邦金小宝货币 C	-
	合计	-

## § 10 开放式基金份额变动

单位：份

项目	方正富邦金小宝货币 A	方正富邦金小宝货币 C
基金合同生效日 (2014年9月24日) 基金份额总额	446,047,326.60	-
本报告期初基金份额总额	29,598,004,486.68	-
本报告期基金总申购份额	235,650,949,624.67	20,023.33
减：本报告期基金总赎回份额	235,878,506,910.22	-
本报告期基金拆分变	-	-

动份额		
本报告期期末基金份额总额	29,370,447,201.13	20,023.33

注：总申购份额含红利再投、转换入份额，总赎回份额含转换出份额。

## § 11 重大事件揭示

### 11.1 基金份额持有人大会决议

本报告期内，本基金未召开基金份额持有人大会。

### 11.2 基金管理人、基金托管人的专门基金托管部门的重大人事变动

本报告期内，基金管理人于 2025 年 5 月 30 日发布《方正富邦基金管理有限公司关于董事长变更的公告》聘任李岩先生为公司董事长，何亚刚先生不再担任董事长职务。

本报告期内，孟羽任交通银行资产托管部/资产托管业务发展中心总经理。

### 11.3 涉及基金管理人、基金财产、基金托管业务的诉讼

本报告期内，未发生影响基金管理人经营的诉讼。

本报告期内，无涉及基金财产、基金托管业务的诉讼事项。

### 11.4 基金投资策略的改变

本基金本报告期投资策略未发生改变。

### 11.5 为基金进行审计的会计师事务所情况

本报告期内，经公司董事会决议，决定聘请德勤华永会计师事务所（特殊普通合伙）为我公司提供审计服务。德勤华永会计师事务所（特殊普通合伙）已连续 9 年为本基金提供审计服务。本报告期内应支付给德勤华永会计师事务所（特殊普通合伙）的报酬为人民币 120,000.00 元。

### 11.6 管理人、托管人及相关从业人员受调查或处罚等情况

#### 11.6.1 管理人受调查或处罚等情况

管理人受调查或处罚等情况 1	内容
受到调查或处罚等措施的主体	方正富邦基金管理有限公司
受到调查或处罚等措施的时间	2025 年 4 月 14 日
采取调查或处罚等措施的机构	国家税务总局北京市税务局第二稽查局
受到调查或处罚等措施类型	行政处罚
受到的具体措施类型	补税及缴纳罚款
受到调查或处罚等措施的原因	其他问题 因计算错误未按规定代扣代缴个人所得税
受到处罚的依据	《中华人民共和国税收征收管理法》《京津冀税务行政处罚裁量基准》
管理人采取整改措施的情况（如提出整改意见）	截止本报告期末，公司已主动补缴税款、缴纳罚款，并完成整改工作。

其他	-
----	---

**11.6.2 管理人相关从业人员受调查或处罚等情况**

无。

**11.6.3 托管人受调查或处罚等情况**

本报告期内托管人的托管业务部门及相关高级管理人员未受到任何稽查或处罚。

**11.6.4 托管人相关从业人员受调查或处罚等情况**

无。

**11.7 基金租用证券公司交易单元的有关情况**

**11.7.1 基金租用证券公司交易单元进行股票投资及佣金支付情况**

金额单位：人民币元

券商名称	交易单元数量	股票交易		应支付该券商的佣金		备注
		成交金额	占当期股票成交总额的比例 (%)	佣金	占当期佣金总量的比例 (%)	
国泰海通	2	-	-	-	-	由国泰君安证券更名
中金财富	2	-	-	-	-	-

注：1. 我公司制定了选择券商的标准，即：

- i 财务状况良好，具备持续稳健经营基础。
- ii 经营行为规范，有较完备的内控制度。
- iii 合规风控能力和交易、研究等服务能力较强。
- iv 能及时为本公司提供有价值的咨询服务，包括但不限于宏观经济报告、行业报告、市场走向分析、个股分析等。

2. 券商交易单元选择程序：

- i 我公司根据上述标准进行评估后确定选用的券商。公司督察长对公司证券交易涉及的券商选择进行合规性审查。
- ii 我公司和被选中的券商签订交易单元租用协议/证券经纪服务协议。

**11.7.2 基金租用证券公司交易单元进行其他证券投资的情况**

金额单位：人民币元

券商名	债券交易	债券回购交易	权证交易
-----	------	--------	------

称	成交金额	占当期债券成交总额的比例(%)	成交金额	占当期债券回购成交总额的比例(%)	成交金额	占当期权证成交总额的比例(%)
国泰海通	-	-	80,882,862,000.00	100.00	-	-
中金财富	-	-	-	-	-	-

### 11.8 偏离度绝对值超过 0.5%的情况

报告期内每个交易日，本基金偏离度绝对值均未超过 0.5%。

### 11.9 其他重大事件

序号	公告事项	法定披露方式	法定披露日期
1	关于警惕冒用方正富邦基金管理有限公司名义进行诈骗活动的提示公告	中国证监会规定报刊及网站	2025 年 1 月 14 日
2	方正富邦基金管理有限公司关于旗下部分基金持有的长期停牌股票估值方法调整的公告	中国证监会规定报刊及网站	2025 年 1 月 18 日
3	方正富邦金小宝货币市场证券投资基金 2024 年第 4 季度报告	中国证监会规定报刊及网站	2025 年 1 月 22 日
4	方正富邦金小宝货币市场证券投资基金 2024 年年度报告	中国证监会规定报刊及网站	2025 年 4 月 2 日
5	方正富邦金小宝货币市场证券投资基金 2025 年第 1 季度报告	中国证监会规定报刊及网站	2025 年 4 月 22 日
6	方正富邦金小宝货币市场证券投资基金招募说明书（更新）	中国证监会规定报刊及网站	2025 年 5 月 23 日
7	方正富邦金小宝货币市场证券投资基金基金产品资料概要（更新）	中国证监会规定报刊及网站	2025 年 5 月 23 日
8	方正富邦基金管理有限公司关于董事长变更的公告	中国证监会规定报刊及网站	2025 年 5 月 30 日
9	关于方正富邦金小宝货币市场证券投资基金基金经理变更公告	中国证监会规定报刊及网站	2025 年 6 月 21 日
10	方正富邦金小宝货币市场证券投资基金招募说明书（更新）	中国证监会规定报刊及网站	2025 年 6 月 21 日
11	方正富邦金小宝货币市场证券投资基金基金产品资料概要（更新）	中国证监会规定报刊及网站	2025 年 6 月 21 日
12	方正富邦金小宝货币市场证券投资基金调整代销渠道大额申购（含定期定额投资）业务的公告	中国证监会规定报刊及网站	2025 年 7 月 16 日
13	方正富邦金小宝货币市场证券投资基金调整代销渠道大额申购（含定期定额投资）业务的公告	中国证监会规定报刊及网站	2025 年 7 月 17 日
14	方正富邦金小宝货币市场证券投资基金 2025 年第 2 季度报告	中国证监会规定报刊及网站	2025 年 7 月 21 日

15	方正富邦金小宝货币市场证券投资基金调整代销渠道大额申购（含定期定额投资）业务的公告	中国证监会规定报刊及网站	2025年7月23日
16	方正富邦金小宝货币市场证券投资基金调整代销渠道大额申购（含定期定额投资）业务的公告	中国证监会规定报刊及网站	2025年7月24日
17	方正富邦基金管理有限公司关于使用自有资金自购旗下权益类公募基金的公告	中国证监会规定报刊及网站	2025年7月28日
18	方正富邦金小宝货币市场证券投资基金调整代销渠道大额申购（含定期定额投资）业务的公告	中国证监会规定报刊及网站	2025年7月30日
19	方正富邦金小宝货币市场证券投资基金调整代销渠道大额申购（含定期定额投资）业务的公告	中国证监会规定报刊及网站	2025年7月31日
20	方正富邦金小宝货币市场证券投资基金调整代销渠道大额申购（含定期定额投资）业务的公告	中国证监会规定报刊及网站	2025年8月6日
21	方正富邦金小宝货币市场证券投资基金调整代销渠道大额申购（含定期定额投资）业务的公告	中国证监会规定报刊及网站	2025年8月7日
22	关于方正富邦金小宝货币市场证券投资基金基金经理变更公告	中国证监会规定报刊及网站	2025年8月11日
23	方正富邦金小宝货币市场证券投资基金基金产品资料概要（更新）	中国证监会规定报刊及网站	2025年8月13日
24	方正富邦金小宝货币市场证券投资基金调整代销渠道大额申购（含定期定额投资）业务的公告	中国证监会规定报刊及网站	2025年8月13日
25	方正富邦金小宝货币市场证券投资基金招募说明书（更新）	中国证监会规定报刊及网站	2025年8月13日
26	方正富邦金小宝货币市场证券投资基金调整代销渠道大额申购（含定期定额投资）业务的公告	中国证监会规定报刊及网站	2025年8月14日
27	方正富邦金小宝货币市场证券投资基金调整代销渠道大额申购（含定期定额投资）业务的公告	中国证监会规定报刊及网站	2025年8月20日
28	方正富邦金小宝货币市场证券投资基金调整代销渠道大额申购（含定期定额投资）业务的公告	中国证监会规定报刊及网站	2025年8月21日
29	方正富邦基金管理有限公司关于旗下部分基金持有的长期停牌股票估值方法调整的公告	中国证监会规定报刊及网站	2025年8月25日
30	方正富邦金小宝货币市场证券投资基金调整代销渠道大额申购（含定期定	中国证监会规定报刊及网站	2025年8月27日

	额投资)业务的公告		
31	方正富邦金小宝货币市场证券投资基金调整代销渠道大额申购(含定期定额投资)业务的公告	中国证监会规定报刊及网站	2025年8月28日
32	方正富邦金小宝货币市场证券投资基金 2025 年中期报告	中国证监会规定报刊及网站	2025年8月30日
33	方正富邦金小宝货币市场证券投资基金调整代销渠道大额申购(含定期定额投资)业务的公告	中国证监会规定报刊及网站	2025年9月3日
34	方正富邦基金管理有限公司关于旗下部分基金持有的长期停牌股票估值方法调整的公告	中国证监会规定报刊及网站	2025年9月3日
35	方正富邦金小宝货币市场证券投资基金调整代销渠道大额申购(含定期定额投资)业务的公告	中国证监会规定报刊及网站	2025年9月4日
36	方正富邦金小宝货币市场证券投资基金开放日常转换业务公告	中国证监会规定报刊及网站	2025年9月6日
37	方正富邦金小宝货币市场证券投资基金调整代销渠道大额申购(转换转入、定期定额投资)业务的公告	中国证监会规定报刊及网站	2025年9月10日
38	方正富邦金小宝货币市场证券投资基金调整代销渠道大额申购(转换转入、定期定额投资)业务的公告	中国证监会规定报刊及网站	2025年9月11日
39	方正富邦金小宝货币市场证券投资基金调整代销渠道大额申购(转换转入、定期定额投资)业务的公告	中国证监会规定报刊及网站	2025年9月17日
40	方正富邦金小宝货币市场证券投资基金调整代销渠道大额申购(转换转入、定期定额投资)业务的公告	中国证监会规定报刊及网站	2025年9月18日
41	方正富邦金小宝货币市场证券投资基金调整代销渠道大额申购(转换转入、定期定额投资)业务的公告	中国证监会规定报刊及网站	2025年9月24日
42	方正富邦金小宝货币市场证券投资基金调整代销渠道大额申购(转换转入、定期定额投资)业务的公告	中国证监会规定报刊及网站	2025年9月25日
43	方正富邦基金管理有限公司办公地址变更公告	中国证监会规定报刊及网站	2025年9月30日
44	方正富邦金小宝货币市场证券投资基金调整代销渠道大额申购(转换转入、定期定额投资)业务的公告	中国证监会规定报刊及网站	2025年9月30日
45	方正富邦金小宝货币市场证券投资基金调整代销渠道大额申购(转换转入、定期定额投资)业务的公告	中国证监会规定报刊及网站	2025年10月9日
46	方正富邦金小宝货币市场证券投资基	中国证监会规定报刊及	2025年10月15日

	金调整代销渠道大额申购（转换转入、定期定额投资）业务的公告	网站	
47	方正富邦金小宝货币市场证券投资基金调整代销渠道大额申购（转换转入、定期定额投资）业务的公告	中国证监会规定报刊及网站	2025 年 10 月 16 日
48	方正富邦金小宝货币市场证券投资基金调整代销渠道大额申购（转换转入、定期定额投资）业务的公告	中国证监会规定报刊及网站	2025 年 10 月 22 日
49	方正富邦金小宝货币市场证券投资基金调整代销渠道大额申购（转换转入、定期定额投资）业务的公告	中国证监会规定报刊及网站	2025 年 10 月 23 日
50	方正富邦金小宝货币市场证券投资基金 2025 年第 3 季度报告	中国证监会规定报刊及网站	2025 年 10 月 28 日
51	方正富邦金小宝货币市场证券投资基金调整代销渠道大额申购（转换转入、定期定额投资）业务的公告	中国证监会规定报刊及网站	2025 年 10 月 29 日
52	方正富邦金小宝货币市场证券投资基金调整代销渠道大额申购（转换转入、定期定额投资）业务的公告	中国证监会规定报刊及网站	2025 年 10 月 30 日
53	方正富邦金小宝货币市场证券投资基金基金合同	中国证监会规定报刊及网站	2025 年 10 月 30 日
54	方正富邦金小宝货币市场证券投资基金托管协议	中国证监会规定报刊及网站	2025 年 10 月 30 日
55	关于方正富邦金小宝货币市场证券投资基金降低基金管理费率、托管费率并修改基金合同和托管协议的公告	中国证监会规定报刊及网站	2025 年 10 月 30 日
56	方正富邦金小宝货币市场证券投资基金招募说明书（更新）	中国证监会规定报刊及网站	2025 年 10 月 31 日
57	方正富邦金小宝货币市场证券投资基金基金产品资料概要（更新）	中国证监会规定报刊及网站	2025 年 10 月 31 日
58	方正富邦金小宝货币市场证券投资基金调整代销渠道大额申购（转换转入、定期定额投资）业务的公告	中国证监会规定报刊及网站	2025 年 11 月 5 日
59	方正富邦金小宝货币市场证券投资基金调整代销渠道大额申购（转换转入、定期定额投资）业务的公告	中国证监会规定报刊及网站	2025 年 11 月 6 日
60	方正富邦金小宝货币市场证券投资基金调整代销渠道大额申购（转换转入、定期定额投资）业务的公告	中国证监会规定报刊及网站	2025 年 11 月 12 日
61	方正富邦基金管理有限公司关于终止方正中期期货有限公司办理旗下基金相关业务的公告	中国证监会规定报刊及网站	2025 年 11 月 21 日
62	关于方正富邦金小宝货币市场证券投资基金 A 类份额暂停通过京东肯特瑞	中国证监会规定报刊及网站	2025 年 11 月 25 日

	申购、转换转入及定期定额投资业务及 C 类份额暂停大额申购（转换转入、定期定额投资）业务的公告		
63	方正富邦金小宝货币市场证券投资基金招募说明书（更新）	中国证监会规定报刊及网站	2025 年 11 月 25 日
64	方正富邦金小宝货币市场证券投资基金托管协议	中国证监会规定报刊及网站	2025 年 11 月 25 日
65	方正富邦金小宝货币市场证券投资基金基金合同	中国证监会规定报刊及网站	2025 年 11 月 25 日
66	方正富邦金小宝货币市场证券投资基金（方正富邦金小宝货币 C 份额）基金产品资料概要	中国证监会规定报刊及网站	2025 年 11 月 25 日
67	方正富邦金小宝货币市场证券投资基金（方正富邦金小宝货币 A 份额）基金产品资料概要（更新）	中国证监会规定报刊及网站	2025 年 11 月 25 日
68	关于方正富邦金小宝货币市场证券投资基金增加 C 类基金份额并修改基金合同和托管协议的公告	中国证监会规定报刊及网站	2025 年 11 月 25 日
69	方正富邦基金管理有限公司关于旗下部分基金持有的长期停牌股票估值方法调整的公告	中国证监会规定报刊及网站	2025 年 11 月 26 日
70	方正富邦金小宝货币市场证券投资基金 C 类份额调整大额申购（转换转入、定期定额投资）业务的公告	中国证监会规定报刊及网站	2025 年 11 月 26 日
71	方正富邦基金管理有限公司关于方正富邦金小宝货币市场证券投资基金 C 类份额销售服务费优惠活动的公告	中国证监会规定报刊及网站	2025 年 12 月 8 日
72	关于方正富邦金小宝货币市场证券投资基金 A 类份额恢复通过京东肯特瑞申购、转换转入及定期定额投资业务的公告	中国证监会规定报刊及网站	2025 年 12 月 23 日
73	关于方正富邦金小宝货币市场证券投资基金 A 类份额暂停通过浙江同花顺基金销售有限公司申购、转换转入及定期定额投资业务的公告	中国证监会规定报刊及网站	2025 年 12 月 24 日
74	方正富邦基金管理有限公司关于住所变更的公告	中国证监会规定报刊及网站	2025 年 12 月 24 日

## § 12 影响投资者决策的其他重要信息

### 12.1 报告期内单一投资者持有基金份额比例达到或超过 20%的情况

本报告期内不存在单一投资者持有基金份额比例达到或超过 20%的情况。

## § 13 备查文件目录

### 13.1 备查文件目录

- (1) 中国证监会核准基金募集的文件；
- (2) 《基金合同》；
- (3) 《托管协议》；
- (4) 《招募说明书》；
- (5) 基金管理人业务资格批件、营业执照；
- (6) 基金托管人业务资格批件、营业执照。

### 13.2 存放地点

备查文件存放于基金管理人和/或基金托管人的住所。

### 13.3 查阅方式

投资者可到基金管理人和/或基金托管人的住所免费查阅备查文件。在支付工本费后，投资者可在合理时间内取得备查文件的复制件或复印件。

方正富邦基金管理有限公司

2026年3月31日