

红土创新丰源中短债债券型证券投资基金 2024 年中期报告

2024 年 6 月 30 日

基金管理人：红土创新基金管理有限公司

基金托管人：招商银行股份有限公司

送出日期：2024 年 8 月 30 日

§ 1 重要提示及目录

1.1 重要提示

基金管理人的董事会及董事保证本报告所载资料不存在虚假记载、误导性陈述或重大遗漏，并对其内容的真实性、准确性和完整性承担个别及连带责任。本半年度报告已经三分之二以上独立董事签字同意，并由董事长签发。

基金托管人招商银行股份有限公司根据本基金合同规定，于 2024 年 08 月 29 日复核了本报告中的财务指标、净值表现、利润分配情况、财务会计报告和投资组合报告等内容，保证复核内容不存在虚假记载、误导性陈述或者重大遗漏。

基金管理人承诺以诚实信用、勤勉尽责的原则管理和运用基金资产，但不保证基金一定盈利。

基金的过往业绩并不代表其未来表现。投资有风险，投资者在作出投资决策前应仔细阅读本基金的招募说明书及其更新。

本报告中财务资料未经审计。

本报告期自 2024 年 01 月 01 日起至 2024 年 06 月 30 日止。

1.2 目录

§ 1 重要提示及目录	2
1.1 重要提示	2
1.2 目录	3
§ 2 基金简介	5
2.1 基金基本情况	5
2.2 基金产品说明	5
2.3 基金管理人和基金托管人	5
2.4 信息披露方式	6
2.5 其他相关资料	6
§ 3 主要财务指标和基金净值表现	6
3.1 主要会计数据和财务指标	6
3.2 基金净值表现	7
3.3 其他指标	9
§ 4 管理人报告	9
4.1 基金管理人及基金经理情况	9
4.2 管理人对报告期内本基金运作合规守信情况的说明	10
4.3 管理人对报告期内公平交易情况的专项说明	11
4.4 管理人对报告期内基金的投资策略和业绩表现的说明	11
4.5 管理人对宏观经济、证券市场及行业走势的简要展望	12
4.6 管理人对报告期内基金估值程序等事项的说明	12
4.7 管理人对报告期内基金利润分配情况的说明	13
4.8 报告期内管理人对本基金持有人数或基金资产净值预警情形的说明	13
§ 5 托管人报告	13
5.1 报告期内本基金托管人合规守信情况声明	13
5.2 托管人对报告期内本基金投资运作合规守信、净值计算、利润分配等情况的说明	13
5.3 托管人对本中期报告中财务信息等内容真实、准确和完整发表意见	13
§ 6 半年度财务会计报告（未经审计）	13
6.1 资产负债表	13
6.2 利润表	15
6.3 净资产变动表	16
6.4 报表附注	18
§ 7 投资组合报告	39
7.1 期末基金资产组合情况	39
7.2 报告期末按行业分类的股票投资组合	39
7.3 期末按公允价值占基金资产净值比例大小排序的所有股票投资明细	40
7.4 报告期内股票投资组合的重大变动	40
7.5 期末按债券品种分类的债券投资组合	40
7.6 期末按公允价值占基金资产净值比例大小排序的前五名债券投资明细	40

7.7 期末按公允价值占基金资产净值比例大小排序的所有资产支持证券投资明细.....	40
7.8 报告期末按公允价值占基金资产净值比例大小排序的前五名贵金属投资明细.....	41
7.9 期末按公允价值占基金资产净值比例大小排序的前五名权证投资明细.....	41
7.10 报告期末本基金投资的国债期货交易情况说明.....	41
7.11 投资组合报告附注.....	41
§ 8 基金份额持有人信息.....	42
8.1 期末基金份额持有人户数及持有人结构.....	42
8.2 期末基金管理人的从业人员持有本基金的情况.....	42
8.3 期末基金管理人的从业人员持有本开放式基金份额总量区间情况.....	42
§ 9 开放式基金份额变动.....	43
§ 10 重大事件揭示.....	43
10.1 基金份额持有人大会决议.....	43
10.2 基金管理人、基金托管人的专门基金托管部门的重大人事变动.....	43
10.3 涉及基金管理人、基金财产、基金托管业务的诉讼.....	43
10.4 基金投资策略的改变.....	44
10.5 为基金进行审计的会计师事务所情况.....	44
10.6 管理人、托管人及其高级管理人员受稽查或处罚等情况.....	44
10.7 基金租用证券公司交易单元的有关情况.....	44
10.8 其他重大事件.....	45
§ 11 影响投资者决策的其他重要信息.....	46
11.1 报告期内单一投资者持有基金份额比例达到或超过 20%的情况.....	46
11.2 影响投资者决策的其他重要信息.....	47
§ 12 备查文件目录.....	47
12.1 备查文件目录.....	47
12.2 存放地点.....	47
12.3 查阅方式.....	47

§ 2 基金简介

2.1 基金基本情况

基金名称	红土创新丰源中短债债券型证券投资基金		
基金简称	红土创新丰源中短债		
基金主代码	014801		
基金运作方式	契约型开放式		
基金合同生效日	2022 年 2 月 15 日		
基金管理人	红土创新基金管理有限公司		
基金托管人	招商银行股份有限公司		
报告期末基金份额总额	118,095,520.78 份		
基金合同存续期	不定期		
下属分级基金的基金简称	红土创新丰源中短债 A	红土创新丰源中短债 B	红土创新丰源中短债 C
下属分级基金的交易代码	014801	016107	014802
报告期末下属分级基金的份额总额	50,642,270.33 份	25,926,502.17 份	41,526,748.28 份

2.2 基金产品说明

投资目标	通过投资中短期债券，在严格控制风险和保持较高流动性的前提下力争为投资人获取稳健回报。
投资策略	1、类属资产配置策略；2、组合久期配置策略；3、利率债投资策略；4、信用债投资策略；5、期限结构配置策略；6、回购套利策略；7、资产支持证券投资策略；8、国债期货投资策略
业绩比较基准	中债综合财富（1-3 年）指数收益率×80%+一年期人民币定期存款基准利率（税后）×20%
风险收益特征	本基金为债券型基金，预期收益和预期风险高于货币市场基金，但低于混合型基金、股票型基金，属于较低预期风险和预期收益的产品。

2.3 基金管理人和基金托管人

项目	基金管理人	基金托管人
名称	红土创新基金管理有限公司	招商银行股份有限公司
信息披露负责人	姓名	殷喆
	联系电话	0755-33011858
	电子邮箱	yinz@htcfund.com
客户服务电话	0755-33011866	400-61-95555
传真	0755-33011855	0755-83195201
注册地址	广东省深圳市前海深港合作区前湾一路 1 号 A 栋 201 室	深圳市深南大道 7088 号招商银行大厦
办公地址	深圳市南山区海德三道 1066 号深	深圳市深南大道 7088 号招商银

	创投广场 48 层	行大厦
邮政编码	518048	518040
法定代表人	阮菲	缪建民

2.4 信息披露方式

本基金选定的信息披露报纸名称	中国证券报
登载基金中期报告正文的管理人互联网网址	http://www.htcxfund.com
基金中期报告备置地点	基金管理人及基金托管人住所

2.5 其他相关资料

项目	名称	办公地址
注册登记机构	红土创新基金管理有限公司	深圳市南山区海德三道 1066 号 深创投广场 48 层

§ 3 主要财务指标和基金净值表现

3.1 主要会计数据和财务指标

金额单位：人民币元

3.1.1 期间数据和指标	报告期(2024 年 1 月 1 日-2024 年 6 月 30 日)		
	红土创新丰源中短债 A	红土创新丰源中短债 B	红土创新丰源中短债 C
本期已实现收益	722,511.95	534,080.73	499,914.78
本期利润	781,149.60	547,245.74	559,406.39
加权平均基金份额本期利润	0.0262	0.0221	0.0261
本期加权平均净值利润率	2.51%	2.13%	2.50%
本期基金份额净值增长率	2.53%	2.36%	2.46%
3.1.2 期末数据和	报告期末(2024 年 6 月 30 日)		

指标			
期末可供分配利润	2,484,373.26	1,085,937.76	1,908,949.17
期末可供分配基金份额利润	0.0491	0.0419	0.0460
期末基金资产净值	53,440,664.27	27,175,426.27	43,696,173.07
期末基金份额净值	1.0553	1.0482	1.0522
3.1.3 累计期末指标	报告期末(2024年6月30日)		
基金份额累计净值增长率	9.16%	7.10%	8.85%

3.2 基金净值表现

3.2.1 基金份额净值增长率及其与同期业绩比较基准收益率的比较

红土创新丰源中短债 A

阶段	份额净值增长率①	份额净值增长率标准差②	业绩比较基准收益率③	业绩比较基准收益率标准差④	①-③	②-④
过去一个月	0.50%	0.02%	0.32%	0.01%	0.18%	0.01%
过去三个月	1.30%	0.04%	1.01%	0.02%	0.29%	0.02%
过去六个月	2.53%	0.04%	1.97%	0.02%	0.56%	0.02%
过去一年	4.51%	0.04%	3.32%	0.02%	1.19%	0.02%
自基金合同生效起至今	9.16%	0.04%	7.22%	0.03%	1.94%	0.01%

红土创新丰源中短债 B

阶段	份额净值增长率①	份额净值增长率标准差②	业绩比较基准收益率③	业绩比较基准收益率标准差④	①-③	②-④
过去一个月	0.47%	0.02%	0.32%	0.01%	0.15%	0.01%
过去三个月	1.22%	0.04%	1.01%	0.02%	0.21%	0.02%
过去六个月	2.36%	0.04%	1.97%	0.02%	0.39%	0.02%
过去一年	4.16%	0.04%	3.32%	0.02%	0.84%	0.02%

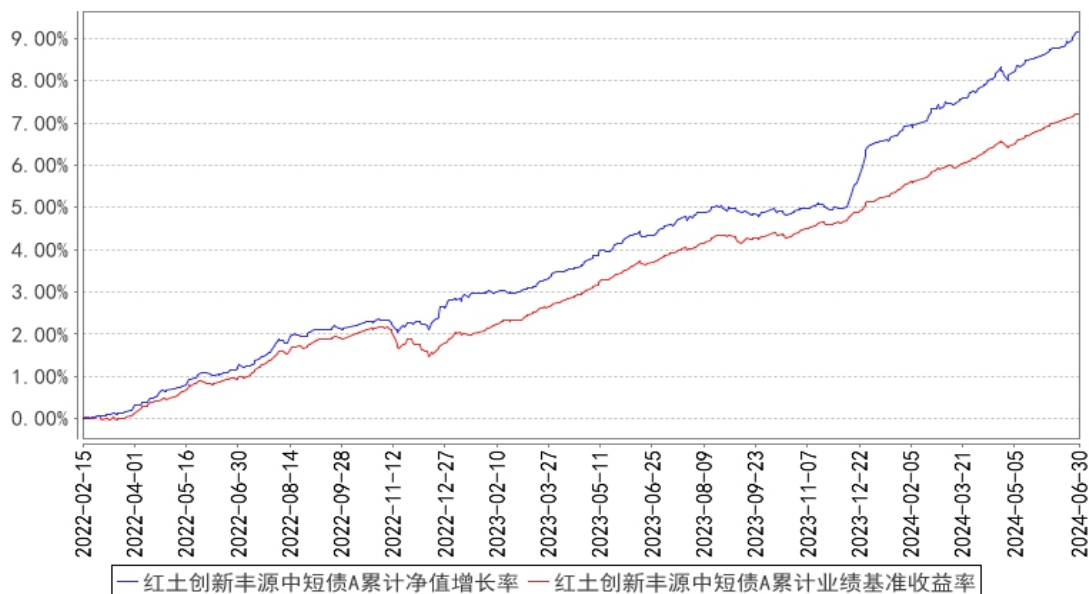
自基金合同生效起 至今	7.10%	0.04%	6.17%	0.03%	0.93%	0.01%
----------------	-------	-------	-------	-------	-------	-------

红土创新丰源中短债 C

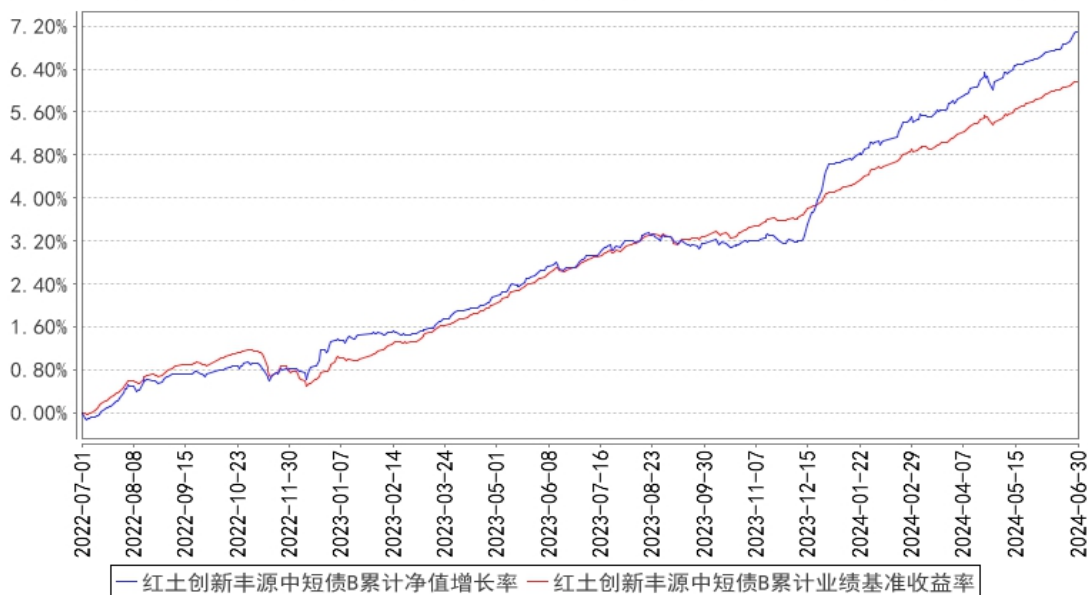
阶段	份额净值增长率①	份额净值增长率标准差②	业绩比较基准收益率③	业绩比较基准收益率标准差④	①—③	②—④
过去一个月	0.48%	0.02%	0.32%	0.01%	0.16%	0.01%
过去三个月	1.26%	0.04%	1.01%	0.02%	0.25%	0.02%
过去六个月	2.46%	0.04%	1.97%	0.02%	0.49%	0.02%
过去一年	4.40%	0.04%	3.32%	0.02%	1.08%	0.02%
自基金合同生效起 至今	8.85%	0.04%	7.22%	0.03%	1.63%	0.01%

3.2.2 自基金合同生效以来基金份额累计净值增长率变动及其与同期业绩比较基准收益率变动的比较

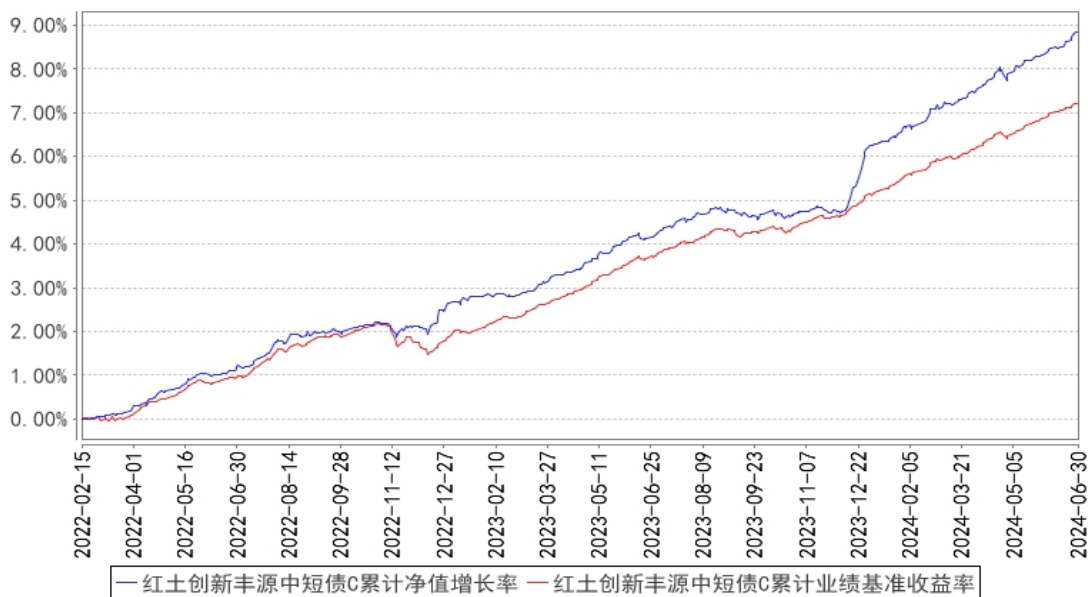
红土创新丰源中短债A累计净值增长率与同期业绩比较基准收益率的历史走势对比图



红土创新丰源中短债B累计净值增长率与同期业绩比较基准收益率的历史走势对比图



红土创新丰源中短债C累计净值增长率与同期业绩比较基准收益率的历史走势对比图



3.3 其他指标

无。

§ 4 管理人报告

4.1 基金管理人及基金经理情况

4.1.1 基金管理人及其管理基金的经验

红土创新基金管理有限公司（以下简称“红土创新基金”）经中国证监会证监许可【2014】562号文批准设立。红土创新基金总部位于深圳，注册资本为4亿元人民币，是国内首家创投系公

募基金管理公司。公司股东为深圳市创新投资集团有限公司，持有股权 100%。

红土创新基金在公募基金业务的优良传承基础上，借力股东对创业投资行业的深入理解，外加国内独创的博士后工作站研究支持，充分利用一级市场优势向二级市场延伸，将红土创新基金打造成为以权益类投资为特色的创新型资产管理机构。截至 2024 年 6 月 30 日，红土创新基金共管理 22 只公募基金，资产管理规模 174.64 亿元。

4.1.2 基金经理（或基金经理小组）及基金经理助理简介

姓名	职务	任本基金的基金经理（助理）期限		证券从业年限	说明
		任职日期	离任日期		
邱骏	本基金的基金经理	2022 年 2 月 15 日	-	14 年	厦门大学金融工程硕士，CPA，CFA。曾任宝盈基金研究员、宝盈货币市场基金基金经理、红土创新基金专户投资经理，现任红土创新货币市场基金、红土创新优渥货币市场基金、红土创新纯债债券型证券投资基金、红土创新丰源中短债债券型证券投资基金、红土创新丰泽中短债债券型证券投资基金、红土创新丰睿中短债债券型证券投资基金、红土创新中证同业存单 AAA 指数 7 天持有期证券投资基金基金经理、红土创新丰和利率债债券型证券投资基金。

注：1. 对基金的首任基金经理，其“任职日期”为基金合同生效日，“离任日期”为根据公司决定确定的解聘日期；对此后的非首任基金经理，“任职日期”和“离任日期”分别指根据公司决定确定的聘任日期和解聘日期；

2. 证券从业的含义遵从行业协会《证券投资基金经营机构董事、监事、高级管理人员及从业人员监督管理办法》的相关规定。

4.1.3 期末兼任私募资产管理计划投资经理的基金经理同时管理的产品情况

无。

4.2 管理人对报告期内本基金运作合规守信情况的说明

在本报告期内，本基金管理人严格遵循了《中华人民共和国证券投资基金法》及其各项实施细则、《红土创新丰源中短债债券型证券投资基金基金合同》和其他相关法律法规的规定，并本着诚实信用、勤勉尽责、取信于市场、取信于社会的原则管理和运用基金资产，为基金持有人谋求最大利益。本报告期内，基金投资管理符合有关法规和基金合同的规定，没有损害基金持有人利益的行为。本报告期内，基金运作整体合法合规，没有损害基金份额持有人利益。基金的投资范

围、投资比例及投资组合符合有关法律法规及基金合同的规定。

4.3 管理人对报告期内公平交易情况的专项说明

4.3.1 公平交易制度的执行情况

本报告期内，本基金管理人严格执行《证券投资基金管理公司公平交易制度指导意见》，完善相应制度及流程，通过系统和人工等各种方式在各业务环节严格控制交易公平执行，公平对待旗下管理的所有基金和投资组合。

4.3.2 异常交易行为的专项说明

报告期内未发现本基金存在不公平交易及异常交易的情况。

4.4 管理人对报告期内基金的投资策略和业绩表现的说明

4.4.1 报告期内基金投资策略和运作分析

报告期内，国内经济延续弱修复。上半年在挤水分、调结构、禁止“手工补息”等各因素影响下，金融数据多弱于预期，基本面尚未全面回暖。报告期内，政策面整体以稳为主。货币政策方面，央行维持流动性合理充裕的基调没有改变，1月24日，央行宣布自2月5号下调存款准备金率0.5个百分点，1月25日下调支农支小再贷款、再贴现利率0.25个百分点。政策层继续强调“保持人民币汇率在合理均衡水平上的基本稳定，综合施策、校正背离、稳定预期，坚决对顺周期行为予以纠偏，防止形成单边一致性预期并自我强化，坚决防范汇率超调风险”，稳定汇率需求依然排在较高顺位。财政政策方面，强调要强化宏观政策逆周期调节，新亮点主要体现在万亿规模的“超长期特别国债”。4月底政治局会议提出要及早发行并用好超长期特别国债，加快专项债发行使用进度，保持必要的财政支出强度。除加快发债之外，财税政策支持推动大规模设备更新和消费品以旧换新，也是重点所在。地产方面，年初多地限购政策放松、房企项目白名单、2月LPR非对称调降等，政策加码房地产供需两端，释放出强烈稳地产信号。4月底政治局会议提出“统筹研究消化存量房产和优化增量住房的政策措施”，消化存量、优化增量成为未来房地产调控的主要方向。6月7日国常会再提“去库存”，表明“去库存”工作成为楼市短期首要任务。同时，央行、住建部会议多次明确收购已建成存量商品房用作保障性住房。通过收购去库存加快存量商品房销售，加大保障性住房供给，推动构建房地产“市场与保障”双轮驱动发展的新模式。

报告期内，机构行为主导债市行情，机构“钱多”与政府债券供给偏慢的环境下“资产荒”极致演绎。债市表现强势，收益率总体走低，期限利差收缩。1季度资金面保持宽松，基本面数据相对较弱，在“资产荒”机构持续增配背景下，长、短端利率均下行，长端向下突破2.3%阻力

位。4 月开始央行反复提及长债风险，引发收益率上行，10Y 国债收益率一度反弹至 2.35%，30Y 国债收益率反弹至 2.58%。进入 5 月后，在基本面仍然偏弱、特别国债供给节奏偏缓等影响下，债市情绪逐步好转，呈现震荡下行态势，中短端下行幅度较大。长债和超长债下行至央行前期提醒的关键点位，短暂的利空如跨季资金面收敛、LPR 不降等，未能干扰市场做多情绪。整体看，报告期内，1 年期国债收益率下行约 57bp，1 年期 AAA 同业存单收益率下行约 48bp，1 年期 AAA 信用债收益率下行约 50bp，10 年期国债收益率下行约 35bp。报告期内，我们主要选择在更受益于资金面宽松、相对确定性更强的中短端债券市场中进行波段交易操作。

4.4.2 报告期内基金的业绩表现

截至本报告期末红土创新丰源中短债 A 的基金份额净值为 1.0553 元，本报告期基金份额净值增长率为 2.53%，同期业绩比较基准收益率为 1.97%；截至本报告期末红土创新丰源中短债 B 的基金份额净值为 1.0482 元，本报告期基金份额净值增长率为 2.36%，同期业绩比较基准收益率为 1.97%；截至本报告期末红土创新丰源中短债 C 的基金份额净值为 1.0522 元，本报告期基金份额净值增长率为 2.46%，同期业绩比较基准收益率为 1.97%。

4.5 管理人对宏观经济、证券市场及行业走势的简要展望

展望下半年，我们认为国内经济大概率延续回升向好态势。重点关注稳地产政策持续发力后，房地产市场能否企稳。其次，关注三季度地方专项债发行进度以及是否能形成实物工作量。海外方面，贸易摩擦和地缘政治风险不断显现，需求和补库存推动的出口高增持续性仍然存疑。在经济稳复苏阶段，货币政策预计仍将呵护流动性保持合理充裕，短期央行依旧强调“灵活运用利率、存款准备金率等政策工具”，同时，海外主要经济体陆续进入降息周期，为我国后续货币政策打开空间。中期看，经济逐步改善但斜率温和，资金面中枢回归但整体充裕，共同决定市场走势将继续维持震荡，交易性机会将持续阶段性存在。我们将积极跟踪生产、消费的修复进度，同时跟踪政策的变化和市场预期的变化，择机参与中短期限债券波段交易。

4.6 管理人对报告期内基金估值程序等事项的说明

本基金管理人按照企业会计准则、中国证监会相关规定和基金合同关于估值的约定，对基金所持有的投资品种进行估值。本基金托管人根据法律法规要求履行估值及净值计算的复核责任。

本基金管理人设有估值工作组，由投研部门、运营部门及监察稽核部门的相关人员组成。估值工作组负责公司基金估值政策、程序及方法的制定和修订，负责定期审议公司估值政策、程序及方法的科学合理性，保证基金估值的公平、合理，特别是应当保证估值未被歪曲以免对基金份额持有人产生不利影响。

本报告期内，参与估值流程各方之间不存在任何重大利益冲突。

4.7 管理人对报告期内基金利润分配情况的说明

遵照本基金合同约定，本基金本报告期内未进行利润分配。

4.8 报告期内管理人对本基金持有人数或基金资产净值预警情形的说明

本报告期内，因赎回等原因，本基金出现连续 20 个工作日基金资产净值低于 5000 万的情形，公司已完善相关应对方案。本报告期内本基金未出现连续 20 个工作日基金份额持有人数量不满 200 人的情形。

§ 5 托管人报告

5.1 报告期内本基金托管人遵规守信情况声明

托管人声明：

招商银行具备完善的公司治理结构、内部稽核监控制度和风险控制制度，我行在履行托管职责中，严格遵守有关法律法规、托管协议的规定，尽职尽责地履行托管义务并安全保管托管资产。

5.2 托管人对报告期内本基金投资运作遵规守信、净值计算、利润分配等情况的说明

招商银行根据法律法规、托管协议约定的投资监督条款，对托管产品的投资行为进行监督，并根据监管要求履行报告义务。

招商银行按照托管协议约定的统一记账方法和会计处理原则，独立地设置、登录和保管本产品的全套账册，进行会计核算和资产估值并与管理人建立对账机制。

本年度中期报告中利润分配情况真实、准确。

5.3 托管人对本中期报告中财务信息等内容的真实、准确和完整发表意见

本年度中期报告中财务指标、净值表现、财务会计报告、投资组合报告内容真实、准确，不存在虚假记载、误导性陈述或者重大遗漏。

§ 6 半年度财务会计报告（未经审计）

6.1 资产负债表

会计主体：红土创新丰源中短债债券型证券投资基金

报告截止日：2024 年 6 月 30 日

单位：人民币元

资产	附注号	本期末 2024 年 6 月 30 日	上年度末 2023 年 12 月 31 日
----	-----	------------------------	--------------------------

资产：			
货币资金	6.4.7.1	62,717.60	51,827.60
结算备付金		-	21,374.20
存出保证金		3,991.00	26,867.68
交易性金融资产	6.4.7.2	133,546,745.51	28,449,240.30
其中：股票投资		-	-
基金投资		-	-
债券投资		133,546,745.51	28,449,240.30
资产支持证券投资		-	-
贵金属投资		-	-
其他投资		-	-
衍生金融资产	6.4.7.3	-	-
买入返售金融资产	6.4.7.4	-	-
债权投资	6.4.7.5	-	-
其中：债券投资		-	-
资产支持证券投资		-	-
其他投资		-	-
其他债权投资	6.4.7.6	-	-
其他权益工具投资	6.4.7.7	-	-
应收清算款		10,038,529.07	2,815,630.90
应收股利		-	-
应收申购款		2,021,010.60	3,528,223.67
递延所得税资产		-	-
其他资产	6.4.7.8	-	-
资产总计		145,672,993.78	34,893,164.35
负债和净资产	附注号	本期末 2024年6月30日	上年度末 2023年12月31日
负债：			
短期借款		-	-
交易性金融负债		-	-
衍生金融负债	6.4.7.3	-	-
卖出回购金融资产款		20,504,717.81	6,301,190.38
应付清算款		-	-
应付赎回款		659,684.36	22.31
应付管理人报酬		29,066.78	4,299.53
应付托管费		9,688.93	1,433.18
应付销售服务费		10,798.75	723.97
应付投资顾问费		-	-
应交税费		1,552.86	10.38
应付利润		-	-
递延所得税负债		-	-
其他负债	6.4.7.9	145,220.68	53,327.42
负债合计		21,360,730.17	6,361,007.17

净资产：			
实收基金	6.4.7.10	118,095,520.78	27,774,441.77
未分配利润	6.4.7.12	6,216,742.83	757,715.41
净资产合计		124,312,263.61	28,532,157.18
负债和净资产总计		145,672,993.78	34,893,164.35

注：报告截止日 2024 年 06 月 30 日，基金份额总额 118,095,520.78 份，其中红土创新丰源中短债 A 基金份额总额 50,642,270.33 份，基金份额净值 1.0553 元；红土创新丰源中短债 B 基金份额总额 25,926,502.17 份，基金份额净值 1.0482 元；红土创新丰源中短债 C 基金份额总额 41,526,748.28 份，基金份额净值 1.0522 元。

6.2 利润表

会计主体：红土创新丰源中短债债券型证券投资基金

本报告期：2024 年 1 月 1 日至 2024 年 6 月 30 日

单位：人民币元

项目	附注号	本期 2024 年 1 月 1 日至 2024 年 6 月 30 日	上年度可比期间 2023 年 1 月 1 日至 2023 年 6 月 30 日
一、营业总收入		2,353,304.13	2,087,362.88
1. 利息收入		1,903.04	5,721.77
其中：存款利息收入	6.4.7.13	1,903.04	4,943.69
债券利息收入		-	-
资产支持证券利息收入		-	-
买入返售金融资产收入		-	778.08
其他利息收入		-	-
2. 投资收益（损失以“-”填列）		2,217,678.35	2,152,622.38
其中：股票投资收益	6.4.7.14	-	-
基金投资收益		-	-
债券投资收益	6.4.7.15	2,217,678.35	2,152,622.38
资产支持证券投资	6.4.7.16	-	-
贵金属投资收益	6.4.7.17	-	-
衍生工具收益	6.4.7.18	-	-
股利收益	6.4.7.19	-	-
其他投资收益		-	-
3. 公允价值变动收益（损失以“-”号填列）	6.4.7.20	131,294.27	-90,375.11
4. 汇兑收益（损失以“-”号填列）		-	-

5. 其他收入（损失以“-”号填列）	6.4.7.21	2,428.47	19,393.84
减：二、营业总支出		465,502.40	577,034.74
1. 管理人报酬	6.4.10.2.1	117,042.58	153,985.44
其中：暂估管理人报酬		-	-
2. 托管费	6.4.10.2.2	39,014.26	51,328.45
3. 销售服务费	6.4.10.2.3	48,549.98	1,867.72
4. 投资顾问费		-	-
5. 利息支出		180,362.22	236,574.34
其中：卖出回购金融资产支出		180,362.22	236,574.34
6. 信用减值损失	6.4.7.22	-	-
7. 税金及附加		597.40	-
8. 其他费用	6.4.7.23	79,935.96	133,278.79
三、利润总额（亏损总额以“-”号填列）		1,887,801.73	1,510,328.14
减：所得税费用		-	-
四、净利润（净亏损以“-”号填列）		1,887,801.73	1,510,328.14
五、其他综合收益的税后净额		-	-
六、综合收益总额		1,887,801.73	1,510,328.14

6.3 净资产变动表

会计主体：红土创新丰源中短债债券型证券投资基金

本报告期：2024 年 1 月 1 日至 2024 年 6 月 30 日

单位：人民币元

项目	本期 2024 年 1 月 1 日至 2024 年 6 月 30 日			
	实收基金	其他综合收益	未分配利润	净资产合计
一、上期期末净资产	27,774,441.77	-	757,715.41	28,532,157.18
二、本期期初净资产	27,774,441.77	-	757,715.41	28,532,157.18
三、本期增减变动额（减少以“-”号填列）	90,321,079.01	-	5,459,027.42	95,780,106.43
（一）、综合收益总额	-	-	1,887,801.73	1,887,801.73
（二）、本期基金份额交易产生的净资产变动数（净资产减少以	90,321,079.01	-	3,571,225.69	93,892,304.70

“-”号填列)				
其中：1. 基金申购款	356,880,969.79	-	13,276,279.09	370,157,248.88
2. 基金赎回款	-266,559,890.78	-	-9,705,053.40	-276,264,944.18
(三)、本期向基金份额持有人分配利润产生的净资产变动(净资产减少以“-”号填列)	-	-	-	-
四、本期期末净资产	118,095,520.78	-	6,216,742.83	124,312,263.61
项目	上年度可比期间 2023年1月1日至2023年6月30日			
	实收基金	其他综合收益	未分配利润	净资产合计
一、上期期末净资产	61,367,777.22	-	1,721,396.30	63,089,173.52
二、本期期初净资产	61,367,777.22	-	1,721,396.30	63,089,173.52
三、本期增减变动额(减少以“-”号填列)	21,393,363.87	-	1,956,010.07	23,349,373.94
(一)、综合收益总额	-	-	1,510,328.14	1,510,328.14
(二)、本期基金份额交易产生的净资产变动数(净资产减少以“-”号填列)	21,393,363.87	-	445,681.93	21,839,045.80
其中：1. 基金申购款	330,075,871.36	-	10,385,468.45	340,461,339.81
2. 基金赎回款	-308,682,507.49	-	-9,939,786.52	-318,622,294.01
(三)、本期向基金份额持有人分配利润产生的净资产变动(净资产减少以“-”号填列)	-	-	-	-
四、本期期末净资产	82,761,141.09	-	3,677,406.37	86,438,547.46

报表附注为财务报表的组成部分。

本报告 6.1 至 6.4 财务报表由下列负责人签署：

<u>冀洪涛</u>	<u>周厚桥</u>	<u>焦小川</u>
基金管理人负责人	主管会计工作负责人	会计机构负责人

6.4 报表附注

6.4.1 基金基本情况

红土创新丰源中短债债券型证券投资基金(以下简称“本基金”)经中国证券监督管理委员会(以下简称“中国证监会”)[2021]3942号《关于准予红土创新丰源中短债债券型证券投资基金注册的批复》核准,由红土创新基金管理有限公司依照《中华人民共和国证券投资基金法》和《红土创新丰源中短债债券型证券投资基金基金合同》负责公开募集。本基金为契约型开放式,存续期限不定,首次设立募集不包括认购资金利息共募集人民币 245,794,544.37 元,业经普华永道中天会计师事务所(特殊普通合伙)普华永道中天验字(2022)第 0158 号验资报告予以验证。经向中国证监会备案,《红土创新丰源中短债债券型证券投资基金基金合同》于 2022 年 2 月 15 日正式生效,基金合同生效日的基金份额总额为 245,794,556.08 份基金份额,其中认购资金利息折合 11.71 份基金份额。本基金的基金管理人为红土创新基金管理有限公司,基金托管人为招商银行股份有限公司。

根据《红土创新丰源中短债债券型证券投资基金基金合同》,本基金根据认购、申购费用收取方式的不同,将基金份额分为 A 类基金份额和 C 类基金份额。根据基金管理人 2022 年 6 月 30 日发布的《关于红土创新丰源中短债债券型证券投资基金增设 B 类基金份额及基金合同修改的公告》,经与基金托管人协商一致并报中国证监会备案,自 2022 年 7 月 1 日起对本基金增加 B 类份额并相应修改基金合同。在投资者认购、申购时收取前端认购、申购费用,在赎回时根据持有期限收取赎回费用的基金份额,不计提销售服务费的,称为 A 类基金份额;在投资者认购、申购时不收取认购、申购费用,在赎回时根据持有期限收取赎回费用,且从本类别基金资产中计提销售服务费且销售服务费率为 0.30%/年的基金份额,称为 B 类基金份额;在投资者认购、申购时不收取认购、申购费用,但在赎回时根据持有期限收取赎回费用,且从本类别基金资产中计提销售服务费且销售服务费率为 0.10%/年的基金份额,称为 C 类基金份额。A 类基金份额、B 类基金份额、C 类基金份额分别设置代码,分别计算和公告各类基金份额净值和各类基金份额累计净值。

根据《中华人民共和国证券投资基金法》和《红土创新丰源中短债债券型证券投资基金基金

合同》的有关规定，本基金的投资范围包括国内依法发行的金融工具，包括债券(国债、央行票据、政策性金融债券、金融债券、企业债券、公司债券、次级债券、地方政府债券、中期票据、可分离交易可转债的纯债部分、短期融资券、超短期融资券)、资产支持证券、债券回购、银行存款(包括协议存款、定期存款及其他银行存款)、同业存单、现金、国债期货以及法律法规或中国证监会允许基金投资的其他金融工具(但须符合中国证监会相关规定)。本基金不投资于股票等权益类资产，也不投资于可转换债券(可分离交易可转债的纯债部分除外)、可交换债券。本基金的投资组合比例为：债券投资比例不低于基金资产的 80%，其中投资于中短期债券的比例不低于非现金基金资产的 80%。本基金所指中短期债券为剩余期限或回售期限不超过三年的债券资产，包括国债、央行票据、政策性金融债券、金融债券、企业债券、公司债券、次级债券、地方政府债券、中期票据、可分离交易可转债的纯债部分、短期融资券、超短期融资券。每个交易日日终，在扣除国债期货合约需缴纳的交易保证金后，应当保持不低于基金资产净值 5%的现金或者到期日在一年以内的政府债券，其中，现金不包括结算备付金、存出保证金和应收申购款等。本基金的业绩比较基准为：中债综合财富（1-3 年）指数收益率*90%+一年期人民币定期存款基准利率（税后）*10%。

6.4.2 会计报表的编制基础

本基金的财务报表按照财政部于 2006 年 2 月 15 日及以后期间颁布的《企业会计准则—基本准则》、各项具体会计准则、《资产管理产品相关会计处理规定》及其他相关规定(以下合称“企业会计准则”)、中国证监会颁布的《证券投资基金信息披露 XBRL 模板第 3 号<年度报告和中期报告>》、中国证券投资基金业协会(以下简称“中国基金业协会”)颁布的《证券投资基金会计核算业务指引》、《红土创新丰源中短债债券型证券投资基金合同》和在财务报表附注 6.4.4 所列示的中国证监会、中国基金业协会发布的有关规定及允许的基金行业实务操作编制。

本财务报表以持续经营为基础编制。

6.4.3 遵循企业会计准则及其他有关规定的声明

本基金本报告期财务报表符合企业会计准则的要求，真实、完整地反映了本基金本期末的财务状况以及本报告期的经营成果和净资产变动情况等有关信息。

6.4.4 本报告期所采用的会计政策、会计估计与最近一期年度报告相一致的说明

本基金本报告期所采用的会计政策、会计估计与最近一期会计年度报告一致

6.4.5 会计政策和会计估计变更以及差错更正的说明

6.4.5.1 会计政策变更的说明

本基金本报告期未发生会计政策变更。

6.4.5.2 会计估计变更的说明

本基金本报告期未发生会计估计变更。

6.4.5.3 差错更正的说明

本基金在本报告期间无须说明的会计差错更正。

6.4.6 税项

根据财政部、国家税务总局财税[2002]128号《关于开放式证券投资基金有关税收问题的通知》、财税[2008]1号《关于企业所得税若干优惠政策的通知》、财税[2016]36号《关于全面推开营业税改征增值税试点的通知》、财税[2016]46号《关于进一步明确全面推开营改增试点金融业有关政策的通知》、财税[2016]70号《关于金融机构同业往来等增值税政策的补充通知》、财税[2016]140号《关于明确金融 房地产开发 教育辅助服务等增值税政策的通知》、财税[2017]2号《关于资管产品增值税政策有关问题的补充通知》、财税[2017]56号《关于资管产品增值税有关问题的通知》、财税[2017]90号《关于租入固定资产进项税额抵扣等增值税政策的通知》及其他相关财税法规和实务操作，主要税项列示如下：

(1) 资管产品运营过程中发生的增值税应税行为，以资管产品管理人为增值税纳税人。资管产品管理人运营资管产品过程中发生的增值税应税行为，暂适用简易计税方法，按照3%的征收率缴纳增值税。对资管产品在2018年1月1日前运营过程中发生的增值税应税行为，未缴纳增值税的，不再缴纳；已缴纳增值税的，已纳税额从资管产品管理人以后月份的增值税应纳税额中抵减。

对证券投资基金管理人运用基金买卖股票、债券的转让收入免征增值税，对国债、地方政府债以及金融同业往来利息收入亦免征增值税。资管产品管理人运营资管产品提供的贷款服务，以2018年1月1日起产生的利息及利息性质的收入为销售额。

(2) 对基金从证券市场中取得的收入，包括买卖股票、债券的差价收入，股票的股息、红利收入，债券的利息收入及其他收入，暂不征收企业所得税。

(3) 对基金取得的企业债券利息收入，应由发行债券的企业在向基金支付利息时代扣代缴20%的个人所得税。

(4) 本基金的城市维护建设税、教育费附加和地方教育附加等税费按照实际缴纳增值税额的适用比例计算缴纳。

6.4.7 重要财务报表项目的说明

6.4.7.1 货币资金

单位：人民币元

项目	本期末 2024年6月30日
活期存款	62,717.60
等于：本金	62,701.36
加：应计利息	16.24
减：坏账准备	-
定期存款	-
等于：本金	-
加：应计利息	-
减：坏账准备	-
其中：存款期限1个月以内	-
存款期限1-3个月	-
存款期限3个月以上	-
其他存款	-
等于：本金	-
加：应计利息	-
减：坏账准备	-
合计	62,717.60

6.4.7.2 交易性金融资产

单位：人民币元

项目	本期末 2024年6月30日				
	成本	应计利息	公允价值	公允价值变动	
股票	-	-	-	-	
贵金属投资-金交所 黄金合约	-	-	-	-	
债券	交易所市场	19,992,854.07	53,008.22	20,077,008.22	31,145.93
	银行间市场	111,967,210.00	1,326,737.29	113,469,737.29	175,790.00
	合计	131,960,064.07	1,379,745.51	133,546,745.51	206,935.93
资产支持证券	-	-	-	-	
基金	-	-	-	-	
其他	-	-	-	-	
合计	131,960,064.07	1,379,745.51	133,546,745.51	206,935.93	

6.4.7.3 衍生金融资产/负债

6.4.7.3.1 衍生金融资产/负债期末余额

无。

6.4.7.3.2 期末基金持有的期货合约情况

无。

6.4.7.3.3 期末基金持有的黄金衍生品情况

无。

6.4.7.4 买入返售金融资产

6.4.7.4.1 各项买入返售金融资产期末余额

无。

6.4.7.4.2 期末买断式逆回购交易中取得的债券

无。

6.4.7.4.3 按预期信用损失一般模型计提减值准备的说明

无。

6.4.7.5 债权投资

6.4.7.5.1 债权投资情况

无。

6.4.7.5.2 债权投资减值准备计提情况

无。

6.4.7.6 其他债权投资

6.4.7.6.1 其他债权投资情况

无。

6.4.7.6.2 其他债权投资减值准备计提情况

无。

6.4.7.7 其他权益工具投资

6.4.7.7.1 其他权益工具投资情况

无。

6.4.7.7.2 报告期末其他权益工具投资情况

无。

6.4.7.8 其他资产

无。

6.4.7.9 其他负债

单位：人民币元

项目	本期末 2024年6月30日
应付券商交易单元保证金	-
应付赎回费	-
应付证券出借违约金	-
应付交易费用	84,006.70
其中：交易所市场	-669.05
银行间市场	84,675.75
应付利息	-
预提费用	61,213.98
合计	145,220.68

6.4.7.10 实收基金

金额单位：人民币元

红土创新丰源中短债 A

项目	本期 2024年1月1日至2024年6月30日	
	基金份额（份）	账面金额
上年度末	17,228,537.49	17,228,537.49
本期申购	75,383,955.02	75,383,955.02
本期赎回（以“-”号填列）	-41,970,222.18	-41,970,222.18
基金拆分/份额折算前	-	-
基金拆分/份额折算调整	-	-
本期申购	-	-
本期赎回（以“-”号填列）	-	-
本期末	50,642,270.33	50,642,270.33

红土创新丰源中短债 B

项目	本期 2024年1月1日至2024年6月30日	
	基金份额（份）	账面金额
上年度末	10,453,595.14	10,453,595.14
本期申购	176,416,867.17	176,416,867.17
本期赎回（以“-”号填列）	-160,943,960.14	-160,943,960.14
基金拆分/份额折算前	-	-
基金拆分/份额折算调整	-	-
本期申购	-	-
本期赎回（以“-”号填列）	-	-
本期末	25,926,502.17	25,926,502.17

红土创新丰源中短债 C

项目	本期 2024 年 1 月 1 日至 2024 年 6 月 30 日	
	基金份额（份）	账面金额
上年度末	92,309.14	92,309.14
本期申购	105,080,147.60	105,080,147.60
本期赎回（以“-”号填列）	-63,645,708.46	-63,645,708.46
基金拆分/份额折算前	-	-
基金拆分/份额折算调整	-	-
本期申购	-	-
本期赎回（以“-”号填列）	-	-
本期末	41,526,748.28	41,526,748.28

注：申购含红利再投、级别调整入份额。赎回含级别调整出份额。

6.4.7.11 其他综合收益

无。

6.4.7.12 未分配利润

单位：人民币元

红土创新丰源中短债 A

项目	已实现部分	未实现部分	未分配利润合计
上年度末	424,813.60	79,441.11	504,254.71
本期期初	424,813.60	79,441.11	504,254.71
本期利润	722,511.95	58,637.65	781,149.60
本期基金份额交易产生的变动数	1,337,047.71	175,941.92	1,512,989.63
其中：基金申购款	2,891,542.64	339,036.75	3,230,579.39
基金赎回款	-1,554,494.93	-163,094.83	-1,717,589.76
本期已分配利润	-	-	-
本期末	2,484,373.26	314,020.68	2,798,393.94

红土创新丰源中短债 B

项目	已实现部分	未实现部分	未分配利润合计
上年度末	201,729.85	49,251.63	250,981.48
本期期初	201,729.85	49,251.63	250,981.48
本期利润	534,080.73	13,165.01	547,245.74
本期基金份额交易产生的变动数	350,127.18	100,569.70	450,696.88
其中：基金申购款	4,826,922.82	795,327.69	5,622,250.51
基金赎回款	-4,476,795.64	-694,757.99	-5,171,553.63
本期已分配利润	-	-	-
本期末	1,085,937.76	162,986.34	1,248,924.10

红土创新丰源中短债 C

项目	已实现部分	未实现部分	未分配利润合计
----	-------	-------	---------

上年度末	2,046.90	432.32	2,479.22
本期期初	2,046.90	432.32	2,479.22
本期利润	499,914.78	59,491.61	559,406.39
本期基金份额交易产生的变动数	1,406,987.49	200,551.69	1,607,539.18
其中：基金申购款	3,940,187.64	483,261.55	4,423,449.19
基金赎回款	-2,533,200.15	-282,709.86	-2,815,910.01
本期已分配利润	-	-	-
本期末	1,908,949.17	260,475.62	2,169,424.79

6.4.7.13 存款利息收入

单位：人民币元

项目	本期	
	2024年1月1日至2024年6月30日	
活期存款利息收入		1,831.28
定期存款利息收入		-
其他存款利息收入		-
结算备付金利息收入		7.71
其他		64.05
合计		1,903.04

6.4.7.14 股票投资收益

6.4.7.14.1 股票投资收益项目构成

无。

6.4.7.14.2 股票投资收益——买卖股票差价收入

无。

6.4.7.14.3 股票投资收益——证券出借差价收入

无。

6.4.7.15 债券投资收益

6.4.7.15.1 债券投资收益项目构成

单位：人民币元

项目	本期	
	2024年1月1日至2024年6月30日	
债券投资收益——利息收入		1,203,796.35
债券投资收益——买卖债券（债转股及债券到期兑付）差价收入		1,013,882.00
债券投资收益——赎回差价收入		-
债券投资收益——申购差价收入		-

合计	2,217,678.35
----	--------------

6.4.7.15.2 债券投资收益——买卖债券差价收入

单位：人民币元

项目	本期 2024年1月1日至2024年6月30日
卖出债券（债转股及债券到期兑付）成交总额	2,690,788,701.03
减：卖出债券（债转股及债券到期兑付）成本总额	2,674,465,930.23
减：应计利息总额	15,201,851.30
减：交易费用	107,037.50
买卖债券差价收入	1,013,882.00

6.4.7.15.3 债券投资收益——赎回差价收入

无。

6.4.7.15.4 债券投资收益——申购差价收入

无。

6.4.7.16 资产支持证券投资收益

6.4.7.16.1 资产支持证券投资收益项目构成

无。

6.4.7.16.2 资产支持证券投资收益——买卖资产支持证券差价收入

无。

6.4.7.16.3 资产支持证券投资收益——赎回差价收入

无。

6.4.7.16.4 资产支持证券投资收益——申购差价收入

无。

6.4.7.17 贵金属投资收益

6.4.7.17.1 贵金属投资收益项目构成

无。

6.4.7.17.2 贵金属投资收益——买卖贵金属差价收入

无。

6.4.7.17.3 贵金属投资收益——赎回差价收入

无。

6.4.7.17.4 贵金属投资收益——申购差价收入

无。

6.4.7.18 衍生工具收益

6.4.7.18.1 衍生工具收益——买卖权证差价收入

无。

6.4.7.18.2 衍生工具收益——其他投资收益

无。

6.4.7.19 股利收益

无。

6.4.7.20 公允价值变动收益

单位：人民币元

项目名称	本期
	2024年1月1日至2024年6月30日
1. 交易性金融资产	131,294.27
股票投资	-
债券投资	131,294.27
资产支持证券投资	-
基金投资	-
贵金属投资	-
其他	-
2. 衍生工具	-
权证投资	-
3. 其他	-
减：应税金融商品公允价值变动产生的预估增值税	-
合计	131,294.27

6.4.7.21 其他收入

单位：人民币元

项目	本期
	2024年1月1日至2024年6月30日
基金赎回费收入	2,428.47
合计	2,428.47

注：1、本基金的赎回费率按持有期间递减，不低于赎回费总额的25%归入基金资产。

2、本基金的转换费由申购补差费和转出基金的赎回费两部分构成，其中不低于转出基金的赎回费的 25% 归入转出基金的基金资产。

6.4.7.22 信用减值损失

无。

6.4.7.23 其他费用

单位：人民币元

项目	本期 2024 年 1 月 1 日至 2024 年 6 月 30 日
审计费用	12,432.42
信息披露费	39,781.56
证券出借违约金	-
银行划款手续费	9,121.98
上清所证书使用费	600.00
上清所债券托管帐户维护费	9,000.00
中债登债券托管帐户维护费	9,000.00
合计	79,935.96

6.4.8 或有事项、资产负债表日后事项的说明

6.4.8.1 或有事项

截至资产负债表日，本基金并无须作披露的或有事项。

6.4.8.2 资产负债表日后事项

截至财务报表报出日，本基金并无须作披露的资产负债表日后事项。

6.4.9 关联方关系

6.4.9.1 本报告期存在控制关系或其他重大利害关系的关联方发生变化的情况

无。

6.4.9.2 本报告期与基金发生关联交易的各关联方

关联方名称	与本基金的关系
红土创新基金管理有限公司（“红土创新”）	基金管理人、注册登记机构、基金销售机构
招商银行股份有限公司（“招商银行”）	基金托管人
深创投红土资产管理（深圳）有限公司（“深创投红土资管”）	基金管理人的全资子公司
深圳市创新投资集团有限公司（“深创投”）	基金管理人的控股股东

注：下述关联交易均在正常业务范围内按一般商业条款订立。

6.4.10 本报告期及上年度可比期间的关联方交易

无。

6.4.10.1 通过关联方交易单元进行的交易

6.4.10.1.1 股票交易

无。

6.4.10.1.2 债券交易

无。

6.4.10.1.3 债券回购交易

无。

6.4.10.1.4 权证交易

无。

6.4.10.1.5 应支付关联方的佣金

无。

6.4.10.2 关联方报酬

6.4.10.2.1 基金管理费

单位：人民币元

项目	本期 2024年1月1日至2024年6月30日	上年度可比期间 2023年1月1日至2023年6月30日
当期发生的基金应支付的管理费	117,042.58	153,985.44
其中：应支付销售机构的客户维护费	49,305.60	30,427.30
应支付基金管理人的净管理费	67,736.98	123,558.14

注：支付基金管理人红土创新的管理人报酬按前一日基金资产净值 0.30% 的年费率计提，逐日累计至每月月底，按月支付。其计算公式为：

$$\text{日管理人报酬} = \text{前一日基金资产净值} \times 0.30\% / \text{当年天数}。$$

6.4.10.2.2 基金托管费

单位：人民币元

项目	本期 2024年1月1日至2024年6月30日	上年度可比期间 2023年1月1日至2023年6月30日
当期发生的基金应支付的托管费	39,014.26	51,328.45

注：支付基金托管人招商银行的托管费按前一日基金资产净值 0.10%的年费率计提，逐日累计至每月月底，按月支付。其计算公式为：

$$\text{日托管费} = \text{前一日基金资产净值} \times 0.10\% / \text{当年天数}。$$

6.4.10.2.3 销售服务费

单位：人民币元

获得销售服务费的各关联方名称	本期 2024 年 1 月 1 日至 2024 年 6 月 30 日			
	当期发生的基金应支付的销售服务费			
	红土创新丰源中 短债 A	红土创新丰源中 短债 B	红土创新丰源中 短债 C	合计
红土创新	-	1,559.29	2,718.81	4,278.10
合计	-	1,559.29	2,718.81	4,278.10
获得销售服务费的各关联方名称	上年度可比期间 2023 年 1 月 1 日至 2023 年 6 月 30 日			
	当期发生的基金应支付的销售服务费			
	红土创新丰源中 短债 A	红土创新丰源中 短债 B	红土创新丰源中 短债 C	合计
红土创新	-	1,518.02	9.05	1,527.07
合计	-	1,518.02	9.05	1,527.07

注：支付基金销售机构的销售服务费按前一日 B 类基金份额和 C 类基金份额的基金资产净值的约定年费率计提，逐日累计至每月月底，按月支付给红土创新，再由红土创新计算并支付给各基金销售机构。B 类基金份额和 C 类基金份额约定的销售服务费年费率分别为 0.30% 和 0.10%。其计算公式为：

$$\text{日销售服务费} = \text{前一日 B/C 类基金份额的基金资产净值} \times \text{约定年费率} / \text{当年天数}。$$

6.4.10.3 与关联方进行银行间同业市场的债券(含回购)交易

单位：人民币元

银行间市场交易的各关联方名称	本期 2024 年 1 月 1 日至 2024 年 6 月 30 日					
	债券交易金额		基金逆回购		基金正回购	
	基金买入	基金卖出	交易金额	利息收入	交易金额	利息支出
招商银行	19,070,741.15	-	-	-	-	-
银行间市场交易的各关联方名称	上年度可比期间 2023 年 1 月 1 日至 2023 年 6 月 30 日					
	债券交易金额		基金逆回购		基金正回购	
	基金买入	基金卖出	交易金额	利息收入	交易金额	利息支出

各关联方名称	基金买入	基金卖出	交易金额	利息收入	交易金额	利息支出
招商银行	-	10,021,568.77	-	-	-	-

6.4.10.4 报告期内转融通证券出借业务发生重大关联交易事项的说明

6.4.10.4.1 与关联方通过约定申报方式进行的适用固定期限费率的证券出借业务的情况

无。

6.4.10.4.2 与关联方通过约定申报方式进行的适用市场化期限费率的证券出借业务的情况

无。

6.4.10.5 各关联方投资本基金的情况

6.4.10.5.1 报告期内基金管理人运用固有资金投资本基金的情况

份额单位：份

项目	本期 2024年1月1日至 2024年6月30日	本期 2024年1月1日至2024 年6月30日	本期 2024年1月1日至 2024年6月30日
	红土创新丰源中短债 A	红土创新丰源中短债 B	红土创新丰源中短债 C
基金合同生效日 (2022年2月15日) 持有的基金份额	-	0.00	-
报告期初持有的基金 份额	-	988,533.02	-
报告期间申购/买入总 份额	-	0.00	-
报告期间因拆分变动 份额	-	0.00	-
减：报告期间赎回/卖 出总份额	-	0.00	-
报告期末持有的基金 份额	-	988,533.02	-
报告期末持有的基金 份额 占基金总份额比例	-	3.81%	-
项目	上年度可比期间 2023年1月1日至 2023年6月30日	上年度可比期间 2023年1月1日至2023 年6月30日	上年度可比期间 2023年1月1日至 2023年6月30日

	红土创新丰源中短债 A	红土创新丰源中短债 B	红土创新丰源中短债 C
基金合同生效日 (2022年2月15日) 持有的基金份额	-	-	-
报告期初持有的基金 份额	-	988,533.02	-
报告期内申购/买入总 份额	-	-	-
报告期内因拆分变动 份额	-	-	-
减: 报告期内赎回/卖 出总份额	-	-	-
报告期末持有的基金 份额	-	988,533.02	-
报告期末持有的基金 份额 占基金总份额比例	-	62.9400%	-

6.4.10.5.2 报告期末除基金管理人之外的其他关联方投资本基金的情况

无。

6.4.10.6 由关联方保管的银行存款余额及当期产生的利息收入

单位: 人民币元

关联方名称	本期 2024年1月1日至2024年6月30 日		上年度可比期间 2023年1月1日至2023年6月30日	
	期末余额	当期利息收入	期末余额	当期利息收入
招商银行	62,717.60	1,831.28	157,765.04	2,925.00

注: 本基金的银行存款由基金托管人招商银行保管, 按银行同业利率计息。

6.4.10.7 本基金在承销期内参与关联方承销证券的情况

无。

6.4.10.8 其他关联交易事项的说明

无。

6.4.11 利润分配情况

无。

6.4.12 期末（2024 年 6 月 30 日）本基金持有的流通受限证券

6.4.12.1 因认购新发/增发证券而于期末持有的流通受限证券

无。

6.4.12.2 期末持有的暂时停牌等流通受限股票

无。

6.4.12.3 期末债券正回购交易中作为抵押的债券

6.4.12.3.1 银行间市场债券正回购

截至本报告期末 2024 年 6 月 30 日止，本基金从事银行间市场债券正回购交易形成的卖出回购证券款余额 20,504,717.81，是以如下债券作为抵押：

金额单位：人民币元

债券代码	债券名称	回购到期日	期末估值单价	数量（张）	期末估值总额
200212	20 国开 12	2024 年 7 月 1 日	104.90	216,000	22,658,695.08
合计				216,000	22,658,695.08

6.4.12.3.2 交易所市场债券正回购

无。

6.4.12.4 期末参与转融通证券出借业务的证券

无。

6.4.13 金融工具风险及管理

6.4.13.1 风险管理政策和组织架构

本基金属于债券型基金，其预期风险收益水平低于股票型基金、混合型基金，高于货币市场基金。本基金投资的金融工具主要包括债券投资等。本基金在日常经营活动中面临的与这些金融工具相关的风险主要包括信用风险、流动性风险及市场风险。本基金的基金管理人从事风险管理的主要目标是争取将以上风险控制在限定的范围之内，使本基金在风险和收益之间取得最佳的平衡以实现“风险和收益相匹配”的风险收益目标。

本基金的基金管理人奉行全面风险管理体系的建设，建立了以风险管理委员会为核心的、由督察长、监察稽核部和相关业务部门构成的四级风险管理架构体系。本基金的基金管理人在董事会下设立风险控制委员会，负责制定风险管理的宏观政策，审议通过风险控制的总体措施等；在管理层层面设立风险管理委员会，讨论和制定公司日常经营过程中风险防范和控制措施；在业务

操作层面风险管理职责主要由监察稽核部负责，协调并与各部门合作完成运作风险管理以及进行投资风险分析与绩效评估，督察长负责组织指导监察稽核工作。

6.4.13.2 信用风险

信用风险是指基金在交易过程中因交易对手未履行合约责任，或者基金所投资证券之发行人出现违约、拒绝支付到期本息等情况，导致基金资产损失和收益变化的风险。

本基金的基金管理人在交易前对交易对手的资信状况进行了充分的评估。本基金的银行存款存放在本基金的托管人招商银行，因而与银行存款相关的信用风险不重大。本基金在交易所进行的交易均以中国证券登记结算有限责任公司为交易对手完成证券交收和款项清算，违约风险可能性很小；在银行间同业市场进行交易前均对交易对手进行信用评估并对证券交割方式进行限制以控制相应的信用风险。

本基金的基金管理人建立了信用风险管理流程，通过对投资品种信用等级评估来控制证券发行人的信用风险，且通过分散化投资以分散信用风险。

6.4.13.2.1 按短期信用评级列示的债券投资

单位：人民币元

短期信用评级	本期末 2024年6月30日	上年度末 2023年12月31日
A-1	-	-
A-1 以下	-	-
未评级	20,038,950.68	-
合计	20,038,950.68	-

注：未评级债券为政策性金融债。债券信用评级取自第三方评级机构的评级。

6.4.13.2.2 按短期信用评级列示的资产支持证券投资

无。

6.4.13.2.3 按短期信用评级列示的同业存单投资

无。

6.4.13.2.4 按长期信用评级列示的债券投资

单位：人民币元

长期信用评级	本期末 2024年6月30日	上年度末 2023年12月31日
AAA	-	-
AAA 以下	-	-
未评级	113,507,794.83	28,449,240.30
合计	113,507,794.83	28,449,240.30

注：未评级债券为国债、政策性金融债。债券信用评级取自第三方评级机构的评级。

6.4.13.2.5 按长期信用评级列示的资产支持证券投资

无。

6.4.13.2.6 按长期信用评级列示的同业存单投资

无。

6.4.13.3 流动性风险

流动性风险是指基金在履行与金融负债有关的义务时遇到资金短缺的风险。本基金的流动性风险一方面来自于基金份额持有人可随时要求赎回其持有的基金份额，另一方面来自于投资品种所处的交易市场不活跃而带来的变现困难或因投资集中而无法在市场出现剧烈波动的情况下以合理的价格变现。

针对兑付赎回资金的流动性风险，本基金的基金管理人每日对本基金的申购赎回情况进行严密监控并预测流动性需求，保持基金投资组合中的可用现金头寸与之相匹配。本基金的基金管理人在基金合同中设计了巨额赎回条款，约定在非常情况下赎回申请的处理方式，控制因开放申购赎回模式带来的流动性风险，有效保障基金份额持有人利益。

6.4.13.3.1 报告期内本基金组合资产的流动性风险分析

本基金的基金管理人在基金运作过程中严格按照《公开募集证券投资基金运作管理办法》及《公开募集开放式证券投资基金流动性风险管理规定》等法规的要求对本基金组合资产的流动性风险进行管理，对本基金的组合持仓集中度指标、流通受限的投资品种比例以及组合在短期内变现能力的综合指标等流动性指标进行持续的监测和分析。

本基金投资于一家公司发行的证券市值不超过基金资产净值的 10%，且本基金与由本基金的基金管理人管理的其他基金共同持有一家公司的证券不得超过该证券的 10%。本基金与由本基金的基金管理人管理的其他开放式基金共同持有一家上市公司发行的可流通股不得超过该上市公司可流通股票的 15%，本基金与由本基金的基金管理人管理的全部投资组合持有一家上市公司发行的可流通股，不得超过该上市公司可流通股票的 30%（完全按照有关指数构成比例进行证券投资的开放式基金及中国证监会认定的特殊投资组合不受上述比例限制）。

本基金所持部分证券在证券交易所上市，其余亦可在银行间同业市场交易，部分基金资产流通暂时受限制不能自由转让的情况参见附注 6.4.12。此外，本基金可通过卖出回购金融资产方式借入短期资金应对流动性需求，其上限一般不超过基金持有的债券投资的公允价值。本基金主动投资于流动性受限资产的市值合计不得超过基金资产净值的 15%。

本基金的基金管理人每日对基金组合资产中 7 个工作日可变现资产的可变现价值进行审慎评估与测算，确保每日确认的净赎回申请不得超过 7 个工作日可变现资产的可变现价值。

同时，本基金的基金管理人通过合理分散逆回购交易的到期日与交易对手的集中度；按照穿透原则对交易对手的财务状况、偿付能力及杠杆水平等进行必要的尽职调查与严格的准入管理，以及对不同的交易对手实施交易额度管理并进行动态调整等措施严格管理本基金从事逆回购交易的流动性风险和交易对手风险。此外，本基金的基金管理人建立了逆回购交易质押品管理制度：根据质押品的资质确定质押率水平；持续监测质押品的风险状况与价值变动以确保质押品按公允价值计算足额；并在与私募类证券资管产品及中国证监会认定的其他主体为交易对手开展逆回购交易时，可接受质押品的资质要求与基金合同约定的投资范围保持一致。

综合上述各项流动性指标的监测结果及流动性风险管理措施的实施，本基金在本报告期内流动性情况良好。

6.4.13.4 市场风险

市场风险是指基金所持金融工具的公允价值或未来现金流量因所处市场各类价格因素的变动而发生波动的风险，包括利率风险、外汇风险和其他价格风险。

6.4.13.4.1 利率风险

利率风险是指金融工具的公允价值或未来现金流量受市场利率变动而发生波动的风险。利率敏感性金融工具均面临由于市场利率上升而导致公允价值下降的风险，其中浮动利率类金融工具还面临每个付息期间结束根据市场利率重新定价时对于未来现金流影响的风险。

本基金的基金管理人定期对本基金面临的利率敏感性缺口进行监控，并通过调整投资组合的久期等方法对上述利率风险进行管理。

本基金持有及承担的大部分金融资产和金融负债不计息，因此本基金的收入及经营活动的现金流量在很大程度上独立于市场利率变化。本基金持有的利率敏感性资产主要为银行存款、结算备付金、存出保证金和买入返售金融资产等。

6.4.13.4.1.1 利率风险敞口

单位：人民币元

本期末 2024 年 6 月 30 日	1 年以内	1-5 年	5 年以上	不计息	合计
资产					
货币资金	62,717.60	-	-	-	62,717.60
存出保证金	3,991.00	-	-	-	3,991.00
交易性金融资产	20,038,950.68	102,940,644.15	10,567,150.68	-	133,546,745.51
应收申购款	-	-	-	2,021,010.60	2,021,010.60

应收清算款	-	-	-	10,038,529.07	10,038,529.07
资产总计	20,105,659.28	102,940,644.15	10,567,150.68	12,059,539.67	145,672,993.78
负债					
应付赎回款	-	-	-	659,684.36	659,684.36
应付管理人报酬	-	-	-	29,066.78	29,066.78
应付托管费	-	-	-	9,688.93	9,688.93
卖出回购金融资产款	20,504,717.81	-	-	-	20,504,717.81
应付销售服务费	-	-	-	10,798.75	10,798.75
应交税费	-	-	-	1,552.86	1,552.86
其他负债	-	-	-	145,220.68	145,220.68
负债总计	20,504,717.81	-	-	856,012.36	21,360,730.17
利率敏感度缺口	-399,058.53	102,940,644.15	10,567,150.68	11,203,527.31	124,312,263.61
上年度末 2023 年 12 月 31 日	1 年以内	1-5 年	5 年以上	不计息	合计
资产					
货币资金	51,827.60	-	-	-	51,827.60
结算备付金	21,374.20	-	-	-	21,374.20
存出保证金	26,867.68	-	-	-	26,867.68
交易性金融资产	5,043,020.49	23,406,219.81	-	-	28,449,240.30
应收申购款	-	-	-	3,528,223.67	3,528,223.67
应收清算款	-	-	-	2,815,630.90	2,815,630.90
资产总计	5,143,089.97	23,406,219.81	-	6,343,854.57	34,893,164.35
负债					
应付赎回款	-	-	-	22.31	22.31
应付管理人报酬	-	-	-	4,299.53	4,299.53
应付托管费	-	-	-	1,433.18	1,433.18
卖出回购金融资产款	6,301,190.38	-	-	-	6,301,190.38
应付销售服务费	-	-	-	723.97	723.97
应交税费	-	-	-	10.38	10.38
其他负债	-	-	-	53,327.42	53,327.42
负债总计	6,301,190.38	-	-	59,816.79	6,361,007.17
利率敏感度缺口	-1,158,100.41	23,406,219.81	-	6,284,037.78	28,532,157.18

注：表中所示为本基金资产及负债的账面价值，并按照合同约定的利率重新定价日或到期日孰早者予以分类。

6.4.13.4.1.2 利率风险的敏感性分析

假设	除市场利率以外的其他市场变量保持不变		
分析	相关风险变量的变动	对资产负债表日基金资产净值的影响金额（单位：人民币元）	
		本期末（2024 年 6 月 30 日）	上年度末（2023 年 12 月 31 日）

1. 市场利率下降 25 个基点	831,161.34	95,699.52
2. 市场利率上升 25 个基点	-821,736.67	-95,249.03

6.4.13.4.2 外汇风险

外汇风险是指金融工具的公允价值或未来现金流量因外汇汇率变动而发生波动的风险。本基金的所有资产及负债以人民币计价，因此无重大外汇风险。

6.4.13.4.3 其他价格风险

其他价格风险是指基金所持金融工具的公允价值或未来现金流量因除市场利率和外汇汇率以外的市场价格因素变动而发生波动的风险。本基金主要投资于证券交易所上市或银行间同业市场交易的固定收益品种，因此无重大其他价格风险。

6.4.14 公允价值

6.4.14.1 金融工具公允价值计量的方法

公允价值计量结果所属的层次，由对公允价值计量整体而言具有重要意义的输入值所属的最低层次决定：

第一层次：相同资产或负债在活跃市场上未经调整的报价。

第二层次：除第一层次输入值外相关资产或负债直接或间接可观察的输入值。

第三层次：相关资产或负债的不可观察输入值。

6.4.14.2 持续的以公允价值计量的金融工具

6.4.14.2.1 各层次金融工具的公允价值

单位：人民币元

公允价值计量结果所属的层次	本期末 2024 年 6 月 30 日	上年度末 2023 年 12 月 31 日
第一层次	-	-
第二层次	133,546,745.51	28,449,240.30
第三层次	-	-
合计	133,546,745.51	28,449,240.30

6.4.14.2.2 公允价值所属层次间的重大变动

无。

6.4.14.3 非持续的以公允价值计量的金融工具的说明

于 2024 年 6 月 30 日，本基金未持有非持续的以公允价值计量的金融资产。

6.4.14.4 不以公允价值计量的金融工具的相关说明

不以公允价值计量的金融资产和负债主要包括应收款项和其他金融负债，其账面价值与公允价值相差很小。

6.4.15 有助于理解和分析会计报表需要说明的其他事项

截至资产负债表日本基金无需要说明的其他重要事项。

§ 7 投资组合报告

7.1 期末基金资产组合情况

金额单位：人民币元

序号	项目	金额	占基金总资产的比例 (%)
1	权益投资	-	-
	其中：股票	-	-
2	基金投资	-	-
3	固定收益投资	133,546,745.51	91.68
	其中：债券	133,546,745.51	91.68
	资产支持证券	-	-
4	贵金属投资	-	-
5	金融衍生品投资	-	-
6	买入返售金融资产	-	-
	其中：买断式回购的买入返售金融资产	-	-
7	银行存款和结算备付金合计	62,717.60	0.04
8	其他各项资产	12,063,530.67	8.28
9	合计	145,672,993.78	100.00

7.2 报告期末按行业分类的股票投资组合

7.2.1 报告期末按行业分类的境内股票投资组合

无。

7.2.2 报告期末按行业分类的港股通投资股票投资组合

无。

7.3 期末按公允价值占基金资产净值比例大小排序的所有股票投资明细

无。

7.4 报告期内股票投资组合的重大变动

7.4.1 累计买入金额超出期初基金资产净值 2%或前 20 名的股票明细

无。

7.4.2 累计卖出金额超出期初基金资产净值 2%或前 20 名的股票明细

无。

7.4.3 买入股票的成本总额及卖出股票的收入总额

无。

7.5 期末按债券品种分类的债券投资组合

金额单位：人民币元

序号	债券品种	公允价值	占基金资产净值比例 (%)
1	国家债券	20,077,008.22	16.15
2	央行票据	-	-
3	金融债券	113,469,737.29	91.28
	其中：政策性金融债	113,469,737.29	91.28
4	企业债券	-	-
5	企业短期融资券	-	-
6	中期票据	-	-
7	可转债（可交换债）	-	-
8	同业存单	-	-
9	其他	-	-
10	合计	133,546,745.51	107.43

7.6 期末按公允价值占基金资产净值比例大小排序的前五名债券投资明细

金额单位：人民币元

序号	债券代码	债券名称	数量（张）	公允价值	占基金资产净值比例 (%)
1	200212	20 国开 12	300,000	31,470,409.84	25.32
2	220315	22 进出 15	300,000	30,794,449.32	24.77
3	220210	22 国开 10	100,000	10,567,150.68	8.50
4	220203	22 国开 03	100,000	10,283,677.60	8.27
5	240202	24 国开 02	100,000	10,224,803.28	8.23

7.7 期末按公允价值占基金资产净值比例大小排序的所有资产支持证券投资明细

无。

7.8 报告期末按公允价值占基金资产净值比例大小排序的前五名贵金属投资明细

无。

7.9 期末按公允价值占基金资产净值比例大小排序的前五名权证投资明细

无。

7.10 报告期末本基金投资的国债期货交易情况说明

7.10.1 本期国债期货投资政策

无。

7.10.2 本期国债期货投资评价

无。

7.11 投资组合报告附注

7.11.1 基金投资的前十名证券的发行主体本期是否出现被监管部门立案调查，或在报告编制日前一年内受到公开谴责、处罚的情形

本基金投资的前十名证券的发行主体未出现被监管部门立案调查，或在报告编辑日前一年受到公开谴责、处罚的情形。

7.11.2 基金投资的前十名股票是否超出基金合同规定的备选股票库

本基金投资的前十名股票未超出基金合同规定的备选股票库。

7.11.3 期末其他各项资产构成

单位：人民币元

序号	名称	金额
1	存出保证金	3,991.00
2	应收清算款	10,038,529.07
3	应收股利	-
4	应收利息	-
5	应收申购款	2,021,010.60
6	其他应收款	-
7	待摊费用	-
8	其他	-
9	合计	12,063,530.67

7.11.4 期末持有的处于转股期的可转换债券明细

无。

7.11.5 期末前十名股票中存在流通受限情况的说明

无。

7.11.6 投资组合报告附注的其他文字描述部分

由于四舍五入的原因，分项之和与合计可能有尾差。

§ 8 基金份额持有人信息

8.1 期末基金份额持有人户数及持有人结构

份额单位：份

份额级别	持有人户数 (户)	户均持有的基金份额	持有人结构			
			机构投资者		个人投资者	
			持有份额	占总份额比例 (%)	持有份额	占总份额比例 (%)
红土创新丰源中短债 A	1,127	44,935.47	9,483,118.36	18.73	41,159,151.97	81.27
红土创新丰源中短债 B	3,213	8,069.25	988,533.02	3.81	24,937,969.15	96.19
红土创新丰源中短债 C	91	456,337.89	28,658,769.58	69.01	12,867,978.70	30.99
合计	4,360	27,086.13	39,130,420.96	33.13	78,965,099.82	66.87

8.2 期末基金管理人的从业人员持有本基金的情况

项目	份额级别	持有份额总数 (份)	占基金总份额比例 (%)
基金管理人所有从业人员持有本基金	红土创新丰源中短债 A	1,236,963.31	2.44
	红土创新丰源中短债 B	3,138.29	0.01
	红土创新丰源中短债 C	3,819.50	0.01
	合计	1,243,921.10	1.05

8.3 期末基金管理人的从业人员持有本开放式基金份额总量区间情况

项目	份额级别	持有基金份额总量的数量区间 (万份)
本公司高级管理人员、基金投资和部门负责人持有本开放式基金	红土创新丰源中短债 A	50~100
	红土创新丰源中短债 B	0
	红土创新丰源中短债 C	0~10

	合计	50~100
本基金基金经理持有 本开放式基金	红土创新丰源中短债 A	10~50
	红土创新丰源中短债 B	0
	红土创新丰源中短债 C	0
	合计	10~50

§ 9 开放式基金份额变动

单位：份

项目	红土创新丰源中短债 A	红土创新丰源中短债 B	红土创新丰源中短债 C
基金合同生效日（2022 年 2 月 15 日）基金份额总额	225,749,138.87	-	20,045,417.21
本报告期期初基金份额总额	17,228,537.49	10,453,595.14	92,309.14
本报告期基金总申购份额	75,383,955.02	176,416,867.17	105,080,147.60
减：本报告期基金总赎回份额	41,970,222.18	160,943,960.14	63,645,708.46
本报告期基金拆分变动份额	-	-	-
本报告期末基金份额总额	50,642,270.33	25,926,502.17	41,526,748.28

§ 10 重大事件揭示

10.1 基金份额持有人大会决议

报告期内无基金份额持有人大会决议。

10.2 基金管理人、基金托管人的专门基金托管部门的重大人事变动

本报告期基金管理人、基金托管人的专门基金托管部门无重大人事变动。

10.3 涉及基金管理人、基金财产、基金托管业务的诉讼

本报告期，无涉及基金管理人、基金财产、基金托管业务的诉讼事项。

10.4 基金投资策略的改变

本报告期内本基金投资策略未改变。

10.5 为基金进行审计的会计师事务所情况

本基金聘任安永华明会计师事务所（特殊普通合伙）为本基金提供审计服务。

10.6 管理人、托管人及其高级管理人员受稽查或处罚等情况

10.6.1 管理人及其高级管理人员受稽查或处罚等情况

本报告期内，基金管理人及其高级管理人员未受监管部门稽查或处罚。

10.6.2 托管人及其高级管理人员受稽查或处罚等情况

本报告期内，基金托管人及其高级管理人员未受监管部门稽查或处罚。

10.7 基金租用证券公司交易单元的有关情况

10.7.1 基金租用证券公司交易单元进行股票投资及佣金支付情况

金额单位：人民币元

券商名称	交易单元数量	股票交易		应支付该券商的佣金		备注
		成交金额	占当期股票成交总额的比例 (%)	佣金	占当期佣金总量的比例 (%)	
东方财富	2	-	-	-	-	-
东方证券	2	-	-	-	-	-
华金证券	1	-	-	-	-	-
华泰证券	2	-	-	-	-	-
平安证券	2	-	-	-	-	-
兴业证券	2	-	-	-	-	-
银河证券	2	-	-	-	-	-
粤开证券	2	-	-	-	-	-
中信建投证券	1	-	-	-	-	-

10.7.2 基金租用证券公司交易单元进行其他证券投资的情况

金额单位：人民币元

券商名称	债券交易		债券回购交易		权证交易	
	成交金额	占当期债券成交总额的比例 (%)	成交金额	占当期债券回购成交总额的比例 (%)	成交金额	占当期权证成交总额的比例 (%)
东方财富	-	-	-	-	-	-

东方证 券	-	-	-	-	-	-
华金证 券	-	-	-	-	-	-
华泰证 券	-	-	-	-	-	-
平安证 券	-	-	-	-	-	-
兴业证 券	146,742,679 .00	100.00	-	-	-	-
银河证 券	-	-	-	-	-	-
粤开证 券	-	-	-	-	-	-
中信建 投证券	-	-	-	-	-	-

10.8 其他重大事件

序号	公告事项	法定披露方式	法定披露日期
1	红土创新基金管理有限公司关于旗下部分基金新增华夏银行为销售机构的公告	中国证监会基金电子披露网站、规定报社及本公司网站	2024年3月14日
2	红土创新基金管理有限公司关于旗下部分基金新增平安银行为销售机构的公告	中国证监会基金电子披露网站、规定报社及本公司网站	2024年4月3日
3	红土创新基金管理有限公司关于旗下部分基金新增邮储银行（“邮你同赢”平台）为销售机构的公告	中国证监会基金电子披露网站、规定报社及本公司网站	2024年4月8日
4	红土创新基金管理有限公司关于旗下部分基金新增金元证券为销售机构的公告	中国证监会基金电子披露网站、规定报社及本公司网站	2024年4月8日
5	红土创新基金管理有限公司关于旗下部分基金新增京东肯特瑞为销售机构的公告	中国证监会基金电子披露网站、规定报社及本公司网站	2024年4月9日
6	红土创新基金管理有限公司关于调整旗下部分基金在盈米基金销售有限公司申购起点金额的公告	中国证监会基金电子披露网站、规定报社及本公司网站	2024年4月9日
7	红土创新基金管理有限公司关于旗下部分基金新增中信建投为销售机构的公告	中国证监会基金电子披露网站、规定报社及本公司网站	2024年4月10日
8	红土创新基金管理有限公司关于旗下部分基金新增腾安基金为销售机构的公告	中国证监会基金电子披露网站、规定报社及本公司网站	2024年4月24日
9	红土创新基金管理有限公司关于谨防	中国证监会基金电子披	2024年5月7日

	不法分子假冒“红土创新基金”名义进行非法活动的声明	露网站、规定报社及本公司网站	
10	红土创新基金管理有限公司关于旗下部分基金新增东方财富证券为销售机构的公告	中国证监会基金电子披露网站、规定报社及本公司网站	2024 年 5 月 17 日
11	红土创新基金管理有限公司关于旗下部分基金新增上海挖财基金为销售机构的公告	中国证监会基金电子披露网站、规定报社及本公司网站	2024 年 5 月 29 日
12	红土创新基金管理有限公司关于旗下部分基金新增北京雪球基金为销售机构的公告	中国证监会基金电子披露网站、规定报社及本公司网站	2024 年 5 月 31 日
13	红土创新基金管理有限公司关于旗下部分基金新增山西证券为销售机构的公告	中国证监会基金电子披露网站、规定报社及本公司网站	2024 年 5 月 31 日
14	红土创新基金管理有限公司关于旗下部分基金新增华宝证券为销售机构的公告	中国证监会基金电子披露网站、规定报社及本公司网站	2024 年 6 月 3 日
15	红土创新基金管理有限公司关于旗下部分基金新增恒泰证券为销售机构的公告	中国证监会基金电子披露网站、规定报社及本公司网站	2024 年 6 月 12 日
16	红土创新基金管理有限公司关于旗下部分基金新增国泰君安为销售机构的公告	中国证监会基金电子披露网站、规定报社及本公司网站	2024 年 6 月 17 日
17	红土创新基金管理有限公司关于旗下部分基金新增山西证券为销售机构的公告	中国证监会基金电子披露网站、规定报社及本公司网站	2024 年 6 月 27 日
18	红土创新丰源中短债债券型证券投资基金基金产品资料概要更新	中国证监会基金电子披露网站、规定报社及本公司网站	2024 年 6 月 29 日
19	红土创新基金管理有限公司旗下基金改聘会计师事务所公告	中国证监会基金电子披露网站、规定报社及本公司网站	2024 年 6 月 29 日

§ 11 影响投资者决策的其他重要信息

11.1 报告期内单一投资者持有基金份额比例达到或超过 20%的情况

投资者类别	报告期内持有基金份额变化情况					报告期末持有基金情况	
	序号	持有基金份额比例达到或者超过 20%的时间区间	期初份额	申购份额	赎回份额	持有份额	份额占比 (%)
机构	1	20240528-20240630	0.00	28,658,769.58	0.00	28,658,769.58	24.27

产品特有风险

1. 巨额赎回风险

(1) 本基金单一投资者所持有的基金份额占比较大, 单一投资者的巨额赎回, 可能导致基金管理人被迫抛售证券以应付基金赎回的现金需要, 对本基金的投资运作及净值表现产生较大影响;

(2) 单一投资者大额赎回时容易造成本基金发生巨额赎回。在发生巨额赎回情形时, 在符合基金合同约定情况下, 如基金管理人认为有必要, 可延期办理本基金的赎回申请, 投资者可能面临赎回申请被延期办理的风险; 如果连续 2 个开放日以上(含)发生巨额赎回, 基金管理人可能根据《基金合同》的约定暂停接受基金的赎回申请, 对剩余投资者的赎回办理造成影响;

(3) 巨额赎回可能导致基金资产规模过小, 导致部分投资受限而不能实现基金合同约定的投资目的及投资策略;

2. 转换运作方式或终止基金合同的风险

单一投资者巨额赎回后, 若本基金连续 60 个工作日基金份额持有人低于 200 人或基金资产净值低于 5000 万情形的, 基金管理人应当向中国证监会提出解决方案, 或按基金合同约定, 转换运作方式或终止基金合同, 其他投资者可能面临基金转换运作方式或终止基金合同的风险;

3. 流动性风险

单一投资者巨额赎回可能导致本基金在短时间内无法变现足够的资产予以应对, 可能会产生基金仓位调整困难, 导致流动性风险。

11.2 影响投资者决策的其他重要信息

无。

§ 12 备查文件目录

12.1 备查文件目录

- (1) 中国证监会批准红土创新丰源中短债债券型证券投资基金设立的文件
- (2) 红土创新丰源中短债债券型证券投资基金基金合同
- (3) 红土创新丰源中短债债券型证券投资基金托管协议
- (4) 基金管理人业务资格批件、营业执照和公司章程
- (5) 报告期内红土创新丰源中短债债券型证券投资基金在指定报刊上各项公告的原稿

12.2 存放地点

基金管理人、基金托管人处

12.3 查阅方式

公司网站: www.htcxfund.com

红土创新基金管理有限公司

2024 年 8 月 30 日