

# 南方达元债券型证券投资基金 2026 年 第 1 季度报告

2026 年 03 月 31 日

基金管理人：南方基金管理股份有限公司

基金托管人：交通银行股份有限公司

送出日期：2026 年 4 月 22 日

## § 1 重要提示

基金管理人的董事会及董事保证本报告所载资料不存在虚假记载、误导性陈述或重大遗漏，并对其内容的真实性、准确性和完整性承担个别及连带责任。

基金托管人交通银行股份有限公司根据本基金合同规定，于 2026 年 4 月 20 日复核了本报告中的财务指标、净值表现和投资组合报告等内容，保证复核内容不存在虚假记载、误导性陈述或者重大遗漏。

基金管理人承诺以诚实信用、勤勉尽责的原则管理和运用基金资产，但不保证基金一定盈利。

基金的过往业绩并不代表其未来表现。投资有风险，投资者在作出投资决策前应仔细阅读本基金的招募说明书。

本报告中财务资料未经审计。

本报告期自 2026 年 1 月 1 日起至 3 月 31 日止。

## § 2 基金产品概况

基金简称	南方达元债券
基金主代码	016639
交易代码	016639
基金运作方式	契约型开放式
基金合同生效日	2023 年 3 月 30 日
报告期末基金份额总额	171,901,066.29 份
投资目标	本基金在严格控制风险的前提下，力争获得长期稳定的投资收益。
投资策略	本基金将采取自上而下的投资策略对各种投资工具进行合理的配置。在风险与收益的匹配方面，力求降低信用风险，并在良好控制利率风险与市场风险的基础上力争为投资者获取稳定的收益。具体投资策略包括：1、信用债券投资策略；2、收益率曲线策略；3、放大策略；4、可转换债券和可交换债券投资策略；5、股票投资策略；6、港股投资策略；7、存托凭证投资策略；8、基金投资策略；9、国债期货投资策略；10、信用衍生品投资策略等。
业绩比较基准	沪深 300 指数收益率×7.5%+中证港股通综合指数（人民币）收益率×2.5%+中债综合指数收益率×90%
风险收益特征	本基金为债券型基金，一般而言，其长期平均风险和预期收益率低于股票型基金、混合型基金，高于货币市场基金。本基金可投资港股通股票，除了需要承担与境内证券投资基金类似的市场波动风险等一般投资风险之外，本基金还面临汇率风险、香港市场风险等境外证券市场投资所面临的特别投资风险。

基金管理人	南方基金管理股份有限公司		
基金托管人	交通银行股份有限公司		
下属分级基金的基金简称	南方达元债券 A	南方达元债券 C	南方达元债券 E
下属分级基金的交易代码	016639	016640	023047
报告期末下属分级基金的份额总额	97,555,027.02 份	69,420,305.33 份	4,925,733.94 份

### § 3 主要财务指标和基金净值表现

#### 3.1 主要财务指标

单位：人民币元

主要财务指标	报告期（2026 年 1 月 1 日—2026 年 3 月 31 日）		
	南方达元债券 A	南方达元债券 C	南方达元债券 E
1. 本期已实现收益	3,281,043.31	2,518,570.53	13,078.60
2. 本期利润	2,560,009.99	2,214,511.43	151,866.92
3. 加权平均基金份额本期利润	0.0255	0.0283	0.0497
4. 期末基金资产净值	108,068,694.83	75,918,356.82	5,440,968.12
5. 期末基金份额净值	1.1078	1.0936	1.1046

注：基金业绩指标不包括持有人认（申）购或交易基金的各项费用，计入费用后实际收益水平要低于所列数字；

本期已实现收益指基金本期利息收入、投资收益、其他收入（不含公允价值变动收益）扣除相关费用和信用减值损失后的余额，本期利润为本期已实现收益加上本期公允价值变动收益。

#### 3.2 基金净值表现

##### 3.2.1 本报告期基金份额净值增长率及其与同期业绩比较基准收益率的比较

南方达元债券 A

阶段	净值增长率 ①	净值增长率 标准差②	业绩比较基 准收益率③	业绩比较基 准收益率标 准差④	①-③	②-④
过去三个月	2.37%	0.24%	-0.17%	0.10%	2.54%	0.14%
过去六个月	0.59%	0.23%	-0.31%	0.10%	0.90%	0.13%
过去一年	7.09%	0.27%	1.15%	0.10%	5.94%	0.17%
过去三年	10.78%	0.26%	6.65%	0.11%	4.13%	0.15%
自基金合同 生效起至今	10.78%	0.26%	6.69%	0.11%	4.09%	0.15%

南方达元债券 C

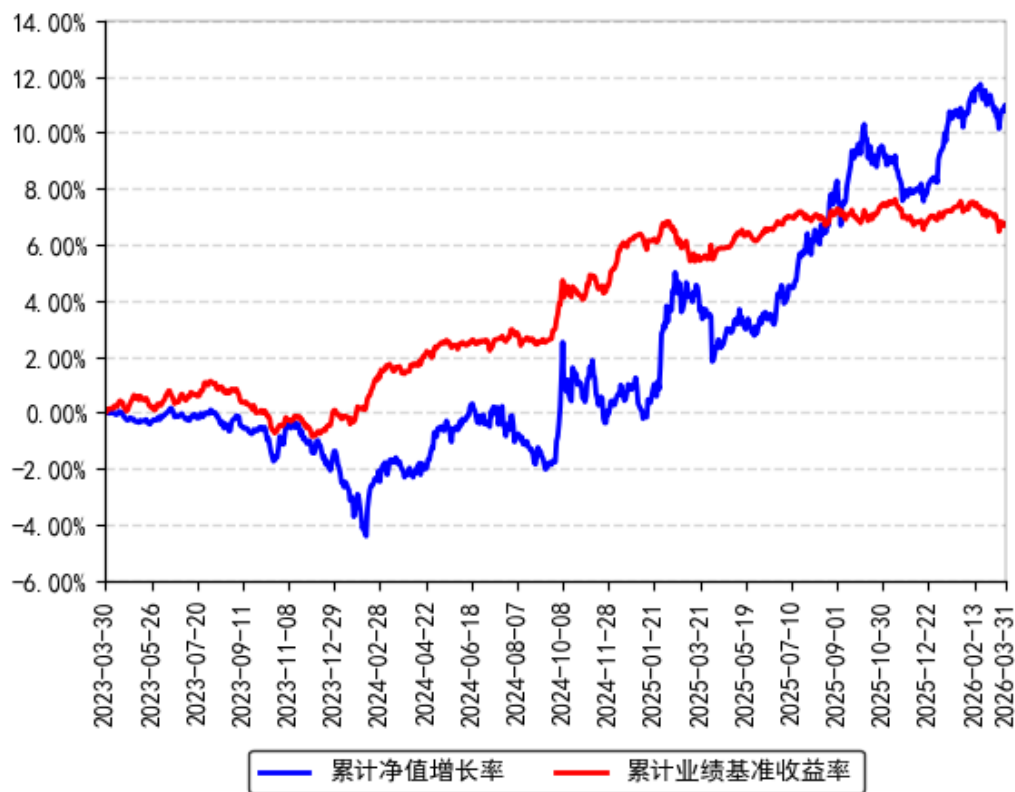
阶段	净值增长率 ①	净值增长率 标准差②	业绩比较基 准收益率③	业绩比较基 准收益率标 准差④	①-③	②-④
过去三个月	2.26%	0.24%	-0.17%	0.10%	2.43%	0.14%
过去六个月	0.38%	0.23%	-0.31%	0.10%	0.69%	0.13%
过去一年	6.64%	0.27%	1.15%	0.10%	5.49%	0.17%
过去三年	9.36%	0.26%	6.65%	0.11%	2.71%	0.15%
自基金合同 生效起至今	9.36%	0.26%	6.69%	0.11%	2.67%	0.15%

南方达元债券 E

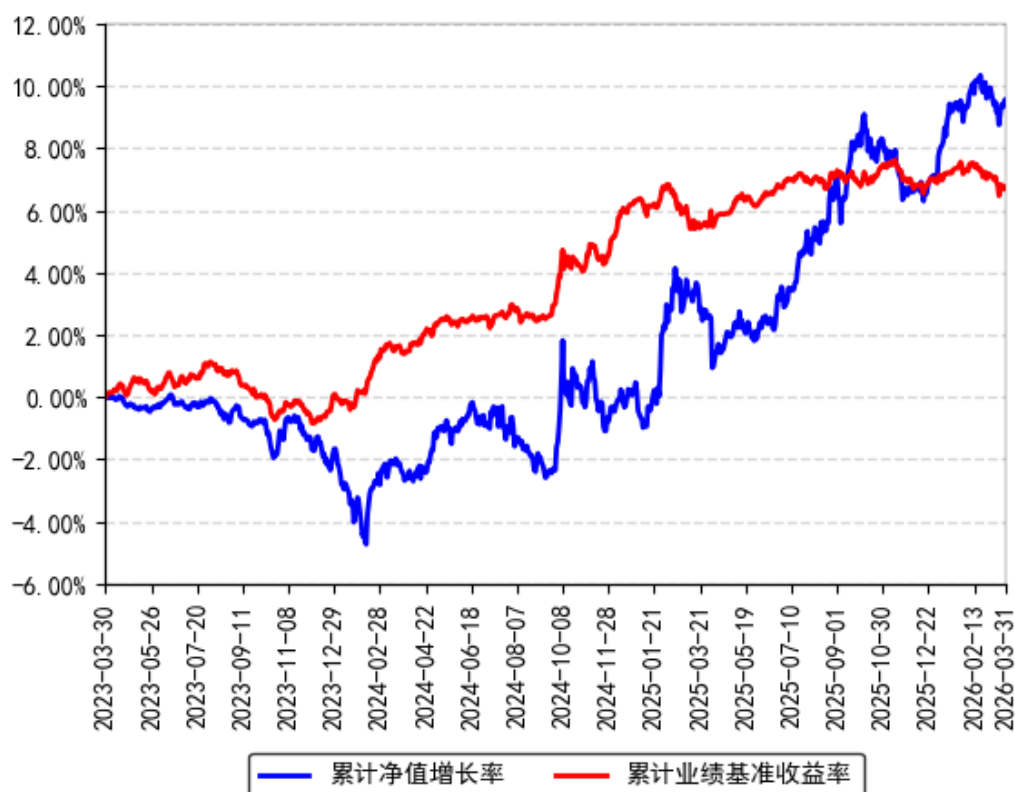
阶段	净值增长率 ①	净值增长率 标准差②	业绩比较基 准收益率③	业绩比较基 准收益率标 准差④	①-③	②-④
过去三个月	2.21%	0.24%	-0.17%	0.10%	2.38%	0.14%
过去六个月	0.41%	0.23%	-0.31%	0.10%	0.72%	0.13%
过去一年	6.81%	0.27%	1.15%	0.10%	5.66%	0.17%
自基金合同 生效起至今	10.36%	0.29%	0.35%	0.10%	10.01%	0.19%

3.2.2 自基金合同生效以来基金累计净值增长率变动及其与同期业绩比较基准收益率变动的比较

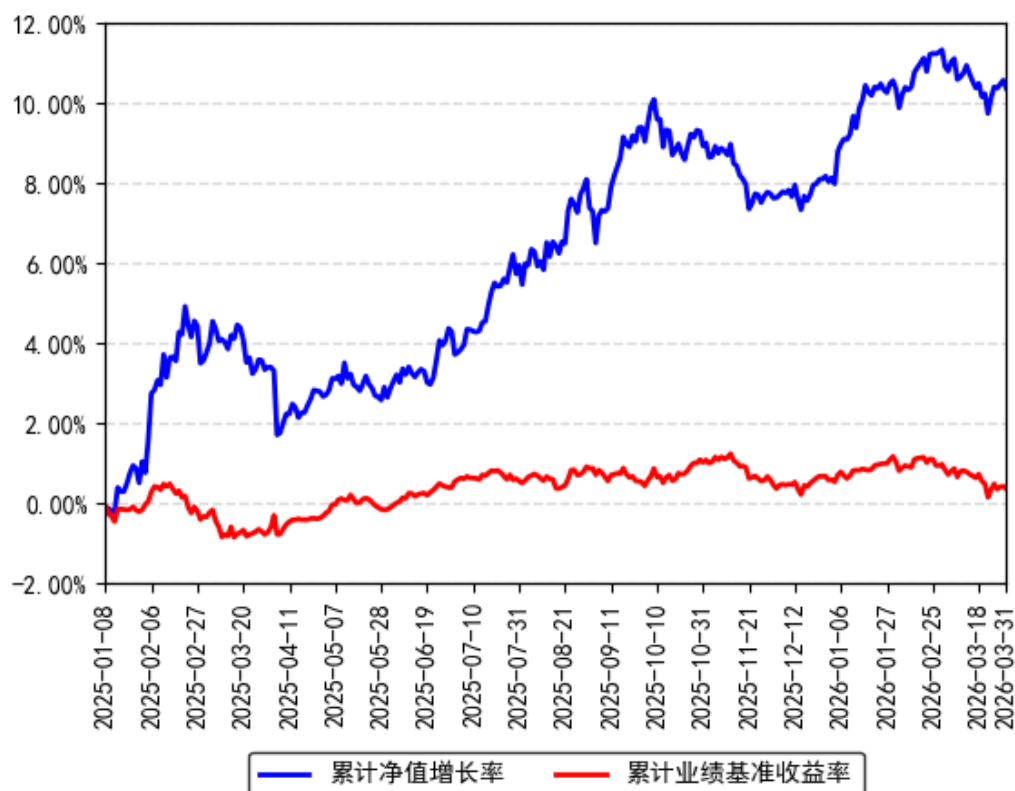
南方达元债券A累计净值增长率与同期业绩比较基准收益率的历史走势对比图



南方达元债券C累计净值增长率与同期业绩比较基准收益率的历史走势对比图



南方达元债券E累计净值增长率与同期业绩比较基准收益率的历史走势对比图



注：本基金从 2025 年 1 月 7 日起新增 E 类份额，E 类份额自 2025 年 1 月 8 日起存续。

## § 4 管理人报告

## 4.1 基金经理（或基金经理小组）简介

姓名	职务	任本基金的基金经理期限		证券从业年限	说明
		任职日期	离任日期		
杨能	本基金基金经理	2025 年 11 月 14 日	-	10 年	中国国籍，北京大学金融学硕士，具有基金从业资格。2015 年 7 月加入南方基金，任固定收益研究部债券研究员；2021 年 10 月 13 日至 2024 年 11 月 1 日，任投资经理助理；2024 年 11 月 1 日至今，任南方 ESG 纯债债券发起基金经理；2024 年 11 月 8 日至今，任南方光元债券基金经理；2025 年 3 月 28 日至今，任南方颐元定开债券发起基金经理；2025 年 7 月 11 日至今，任南方聪元债券发起基金经理；2025 年 11 月 14 日至今，任南方达元债券基金经理；2025 年 12 月 17 日至今，任南方安福混合基金经理。
恽雷	本基金基金经理	2026 年 1 月 23 日	-	10 年	中国国籍，香港中文大学化学博士，具有基金从业资格。2015 年 5 月加入南方基金，历任国际业务部助理研究员、研究员，现任国际业务部部门负责人；2017 年 12 月 30 日至 2018 年 8 月 7 日，任投资经理助理；2018 年 8 月 7 日至 2021 年 11 月 19 日，任投资经理；2021 年 11 月 19 日至 2024 年 9 月 13 日，任南方瑞合基金经理；2023 年 4 月 14 日至今，任南方产业智选股票基金经理；2024 年 11 月 8 日至今，兼任投资经理；2024 年 11 月 29 日至今，任南方全球精选配置股票（QDII-FOF）、南方沪港深核心优势混合基金经理；2025 年 11 月 5 日至今，任南方多元价值一年持有混合基金经理；2026 年 1 月 23 日至今，任南方达元债券基金经理。
刘文良	本基金基金经理（已离任）	2024 年 6 月 28 日	2026 年 1 月 23 日	13 年	中国国籍，北京大学金融学专业硕士，具有基金从业资格。2012 年 7 月加入南方基金，历任固定收益部转债研究员、宏观研究员、信用分析师；2015 年 2 月 26 日至 2015 年 8 月 20 日，任南方永利基金经理助理；2015 年 12 月 11 日至 2017

				<p>年 2 月 24 日,任南方弘利基金经理; 2015 年 12 月 30 日至 2017 年 5 月 5 日,任南方安心基金经理; 2016 年 11 月 8 日至 2018 年 2 月 2 日,任南方荣发基金经理; 2016 年 11 月 11 日至 2018 年 2 月 9 日,任南方卓元基金经理; 2017 年 5 月 5 日至 2018 年 7 月 27 日,任南方和利基金经理; 2017 年 5 月 19 日至 2018 年 7 月 27 日,任南方和元基金经理; 2017 年 5 月 23 日至 2018 年 7 月 27 日,任南方纯元基金经理; 2017 年 6 月 16 日至 2018 年 7 月 27 日,任南方高元基金经理; 2017 年 8 月 3 日至 2019 年 1 月 18 日,任南方祥元基金经理; 2017 年 9 月 12 日至 2019 年 1 月 18 日,任南方兴利基金经理; 2016 年 7 月 6 日至 2019 年 7 月 5 日,任南方甌智混合基金经理; 2015 年 8 月 20 日至 2020 年 9 月 23 日,任南方永利基金经理; 2019 年 7 月 5 日至 2021 年 3 月 25 日,任南方甌智混合基金经理; 2021 年 4 月 9 日至 2021 年 6 月 4 日,任南方荣欢、南方荣发基金经理; 2019 年 7 月 19 日至 2022 年 2 月 24 日,任南方旭元基金经理; 2021 年 5 月 7 日至 2022 年 7 月 22 日,任南方晖元 6 个月持有期债券基金经理; 2022 年 7 月 22 日至 2023 年 11 月 27 日,任南方荣尊基金经理; 2020 年 5 月 28 日至 2023 年 12 月 1 日,任南方招利一年债券基金经理; 2019 年 3 月 29 日至 2025 年 5 月 12 日,任南方多元基金经理; 2024 年 6 月 28 日至 2026 年 1 月 23 日,任南方达元债券基金经理; 2016 年 6 月 24 日至今,任南方广利基金经理; 2018 年 3 月 14 日至今,任南方希元转债基金经理; 2020 年 2 月 14 日至今,任南方宁利一年债券基金经理; 2020 年 3 月 6 日至今,任南方昌元转债基金经理; 2022 年 9 月 16 日至今,任南方耀元债券基金经理; 2024 年 6 月 28 日至今,任南方多利基金经理; 2025 年 6 月 27 日至今,任南方贤元一年持有债券基金经理; 2025 年 12 月 17 日至今,任南方安福混合基金经理。</p>
--	--	--	--	---

注：1、本基金首任基金经理的任职日期为本基金合同生效日，后任基金经理的任职日期以及历任基金经理的离任日期为公司相关会议作出决定的公告（生效）日期；

2、证券从业年限计算标准遵从中国证监会《证券投资基金经营机构董事、监事、高级管理人员及从业人员监督管理办法》中关于证券投资基金从业人员范围的相关规定。

#### 4.1.1 期末兼任私募资产管理计划投资经理的基金经理同时管理的产品情况

姓名	产品类型	产品数量 (只)	资产净值(元)	任职时间
恽雷	公募基金	5	4,422,562,487.07	2021 年 11 月 19 日
	私募资产管理 计划	2	266,265,995.82	2025 年 03 月 17 日
	其他组合	1	1,415,299,275.81	2024 年 03 月 20 日
	合计	8	6,104,127,758.70	-

#### 4.2 管理人对报告期内本基金运作合规守信情况的说明

本报告期内，本基金管理人严格遵守《中华人民共和国证券投资基金法》等有关法律法规、中国证监会和本基金基金合同的规定，本着诚实信用、勤勉尽责的原则管理和运用基金资产，在严格控制风险的基础上，为基金份额持有人谋求利益。本报告期内，本基金运作整体合法合规，没有损害基金份额持有人利益。基金的投资范围、投资比例及投资组合符合有关法律法规及基金合同的规定。

#### 4.3 公平交易专项说明

##### 4.3.1 公平交易制度的执行情况

本报告期内，本基金管理人严格执行《证券投资基金管理公司公平交易制度指导意见》，完善相应制度及流程，通过系统和人工等各种方式在各业务环节严格控制交易公平执行，公平对待旗下管理的所有基金和投资组合。

##### 4.3.2 异常交易行为的专项说明

本基金于本报告期内不存在异常交易行为。本报告期内基金管理人管理的所有投资组合参与的交易所公开竞价同日反向交易成交较少的单边交易量超过该证券当日成交量的 5% 的交易次数为 16 次，是由于指数投资组合的投资策略导致。

#### 4.4 报告期内基金投资策略和运作分析

回顾 2026 年一季度，A 股市场以及港股市场中主要指数普遍录得负收益，其中上证指数下跌 1.94%，沪深 300 指数下跌 3.89%，创业板指数下跌 0.57%；港股市场中，恒生指数下跌 3.29%，恒生国企指数下跌 6.05%，恒生科技指数下跌 15.70%。

表现最好的五个申万一级行业分别是煤炭（+16.83%）、石油石化（+15.36%）、综合（+13.67%）、公用事业（+9.21%）、建筑材料（+8.18%）；而表现最差的五个申万一级行业分别是非银金融（-14.98%）、商贸零售（-14.43%）、美容护理（-8.93%）、计算机（-7.61%）、房地产（-7.51%）；港股市场中本季度表现最好的三个恒生一级行业分别是能源业（+24.07%）、综合企业（+9.12%）、工业（+7.63%），而表现最差的三个恒生一级行业分别是信息科技业（-18.61%）、非必需性消费（-12.50%）、电讯业（-2.97%）。

回顾海外市场，全球主要指数多数下跌，由于中东地缘冲突的影响，美联储降息预期从 3 月开始大幅回撤，期间美债利率和美元指数先下跌再反弹。美国市场普遍下跌，其中美国标普 500 指数下跌 4.63%，纳斯达克指数下跌 7.11%，道琼斯工业指数下跌 3.58%。MSCI 发达国家指数美元计价下跌 3.88%，MSCI 新兴市场指数美元计价下跌 0.51%，印度 CNX Nifty 指数美元计价下跌 18.56%，日经 225 指数美元计价下跌 3.11%。

固收市场上，央行总体维持了宽松的货币环境，降准降息暂未兑现，但银行间资金面宽松，银行负债端成本稳步下行。债券整体表现好，多数品种利率下行，利率曲线整体陡峭化，信用利差压缩。在投资运作上，南方达元主要持有中高等级信用债，通过精选个券、积极再平衡提升持有回报。

笔者在着手构思 2026 年一季报的时候，迟迟下不了笔，过去一个季度里，全球正在发生不少值得思考的事情，例如，中东变局的走向以及对资本市场形成的冲击，港股市场的基准指数—恒生科技指数产生了较大的回撤，“龙虾”等 AI Agent 的出现确实大幅度提升的工作的效率，在知识工作者中形成了“全民养虾”的盛况。笔者认为有很多可以和持有人一起探讨的话题，有些话题笔者心里相对有比较清楚的答案，而有些问题笔者也在进一步学习和思考，欢迎读者朋友们批评指正，一起探索。

（1）我们先从过去一个月，笔者被机构投资者问得最多的问题开始展开：中东变局的走向，对资本市场形成的冲击在组合层面上如何应对？

笔者并不是中东地缘政治专家，也不是土生土长的中东人，更没有“3 号分析师”的勇气和语言能力（据说精通阿拉伯等四门语言），带着 1.5 万美金和古巴雪茄深入阿曼，深入调研霍尔木兹海峡核心区，。在回答这个问题之前，笔者认为我们需要把观察的时间窗口拉

回至 2 月 28 日之前，去复盘和解析中东地缘冲突爆发之前全球股票市场表现以及结构。回顾 2026 年 1-2 月份的全球市场表现，基本可以用“市场整体走弱，细分结构不断缩圈”来形容。无论是 A 股市场，港股市场以及美股市场都呈现出相似的特征，大家不禁要问为什么市场会呈现出这样的特点。笔者认为最主要的原因是从 2025 年四季度起，全球市场的流动性呈现出了较为紧张的状态，逆回购市场近乎干涸，同时 TGA 账户不断从市场中抽走流动性，SOFR-IORB 利差处于正数区间。（备注：全球流动性观察指标：主要分成价和量两个方面，在价格方面可以观察 SOFER 与 ON RRP 利差以及 SOFER 与 IORB 利差；在量方面可以观察三个账户资金余额，即流动性蓄水池，银行准备金账户，ONRRP 逆回购账户以及 TGA 账户）。这也是港股市场从去年 10 月份开始走弱的根本原因，作为离岸市场的本性，港股市场是全球对流动性最为敏感的市场之一。同时，笔者认为流动性收紧也是全球私募信贷市场近期出现风险的前置条件。过去几年，每当全球市场流动性紧张之时，我们总能在一些资产身上和一些意想不到的地方出现“暴雷”事件。这让笔者想起了某家公司股价从去年股价高点回调 20% 之后，市场投资者绞尽脑汁找各种理由去解释股价的下跌，比如 AI 进展缓慢等等。但当公司投入 AI 基础设施建设的时候，市场又会担心股东回报有所减少。可能该公司股价下跌的根本原因是只是公司未来的预期收益率不够有吸引力，在相对保守的经营假设下，似乎只能从公司身上挣到折现率的钱，同时再叠加全球市场的流动性正在减弱。笔者在南方产业智选 25 年四季报中阐述 26 年市场展望的时候曾经说过美联储在 2026 年将面临着经济问题——失业率水平，政治问题——中期选举以及市场问题——流动性紧张等多重目标，将非常考验联储平衡这些问题上的智慧。因此，当全球市场的流动性减少的时候，就会出现我们在二月份看到的全球股票市场形态：市场整体上行动能有限，同时细分结构在不断缩圈，比如价值风格中有色的表现遥遥领先，成长风格围绕着北美缺电的主题持续展开。因此，即使当前中东地缘冲突出现缓和，我们在上半年依然摆脱不了全球流动性相对紧张的旋涡，在组合层面上仍然会保持相对谨慎的态度。当然，有投资者可能会认为我们只需通过“自下而上”专注公司的内在价值即可，对于宏观环境以及市场流动性的考量没有太多的必要。笔者对上述看法表示理解，对宏观环境的研究往往是用来防范风险，而对市场的流动性观察往往在短期择时上具有重要的参考意义。

继续回到核心问题，中东变局的走向以及组合在这样的环境下如何应对。笔者的观察和思考如下：首先，笔者认为中东地缘冲突的烈度远超市场想象，并且在不同资产类型出现了定价的分歧，从当前的资产类型来看，美债以及商品市场的定价较快，股票市场的定价则较为乐观，不少投资者依然相信由于有中期选举的制约，“TACO”（Trump Always Chicken Out）依然有效。笔者认为主要有以下三点原因：一、全球市场的投资者在过去几十年的时间里已经很久没有经历过由一场局部战争引发全球经济问题，同时受制于特朗普中期选举的压力，投资者普遍认为战争将在很短时间内结束；二、股票市场的投资者依然沉浸在 AI 科技叙事

的故事中，模型厂商的 Token 消耗以及 ARR (Annual Recurring Revenue) 爆发式增长，众多 CSP (Cloud Service Provider) 大厂仍然不断上调资本开支；三、市场投资者认为中东地缘冲突和俄乌战争相比存在明显的宏观环境差异，俄乌战争之前由于受到疫情冲击，联储降息以及财政扩张支撑了需求的抬升，因此通胀水平在高位维持较长的时间。当前，尽管供给端受冲击的强度超越俄乌战争，但需求端仍然处于探底阶段，因此对于通胀的扰动也只是短期的冲击。

在这里，笔者也谈一谈自己对这场战争粗浅的思考。在这场战争中，伊朗革命卫队的角色对伊朗国内是“军阀”，对外则是另一个“特朗普”。因此，当特朗普想通过强硬的手段恐吓另一个“特朗普”的时候，所引发的对抗强度必然显著上升，同时也无法取得胜利。对于军阀来说，生存是底线，当执政基础都不复存在的时候，也就没有了叫板的底气。同样，对于特朗普来说，中期选举是当务之急，因此这是一场双方都清楚对方底牌和边界的政治博弈。对伊朗来说，诉求在于如何能恢复一个主权国家应有的权利；而对于美国来说，当前诉求在于如何能够体面地从中东战场上退出，摆脱泥潭。双方提出的谈判分歧点本质是“经济账”与“政治账”的差别，伊朗诉求中包括解除对其经济制裁，控制霍尔木兹海峡收取过路费，战争赔偿，甚至保留核威慑的能力都可以理解成为当前政权的长期执政提供基础经济保障，因此本质上追求的是经济账。对于美国而言，无需从中东战场上获得太多的经济利益，特朗普需要向中期选举的选民解释的是为什么要参与这场战争，以及考虑如何从中东地缘冲突中体面退出，因此追求的是政治上的正确。因此，尽管双方在谈判上存在诸多的分歧，有鸡同鸭讲的感觉，但在笔者看来基本上都可以看作是很清楚对方底牌情况下的“漫天要价”，双方最终核心的焦点在于两点：一、“伊朗的浓缩铀核问题”，二、“霍尔木兹海峡的收费问题”；前者是美国所需要的中期选举的政治账，而后者是伊朗恢复重建甚至是保持国内政权稳定所需要的经济账。因此，双方谈判的根本诉求不同最终将导致看似谈判分歧巨大，但在“谈”和“打”你来我往战争升级之后，美伊双方协议达成的速度可能会超出市场预期。笔者认为中东地缘冲突所带来的历史意义也可能远超俄乌战争，（1）油价的中枢水平有望从战争前的 60 美元提升至 70-80 美元左右的水平，海湾国家油田设施的损坏以及全球国家加速补库的需求都将使得原油的中枢价格维持在比较高的水平；（2）地缘政治的不确定性使得各个国家根据本国特色进行再工业化以及军事化，加速逆全球化的进程，基础设施的投资将加速实物资产的消耗；（3）各国在能源结构中需要加快新能源的结构转型，摆脱单一化石能源所带来的脆弱性；（4）在地缘局势方面，无论是俄乌战争还是中东地缘冲突都显示出欧洲经济的脆弱性，同时中东海湾国家将加速工业化转型，美国将有望迎来真正专注在本国经济利益的 MAGA。

市场中可能也有投资者关心，如果美国就这么从中东地缘冲突中撤出之后，是否会加速美元信用的走弱，加速全球投资者资产再平衡进程。笔者认为人往往会放大短期的痛感，去做一些线性外推的思考。写这一段话的时候，笔者正好中午和研究员吃完饭，在回办公室的路上，笔者问研究员，你还记不记得 2021 年全球的新冠疫情，记不记得至今都没有打完的 2022 年的俄乌战争，记不记得 2023 年的时候的港股市场，甚至是否还记得 2025 年 4 月份的关税战造成的全球资产剧烈的波动。鱼的记忆可能只有七秒，人的记忆可能连三年都没有。作为投资者在做区域选择的时候可能真正关心的只有三件事情，第一、投资的区域是否安全稳定，这里的稳定不仅指地缘政治的稳定，更加是经济与政策的长期稳定；第二、投资背后大体都是逐利的行为，需要考虑市场的预期收益率水平，尤其是在二级市场中；第三、投资收益的来源是否可以被基本面所解释，即市场中每股收益（EPS）的增长+平均股息率水平是否能够解释市场长期收益来源。

最后再谈一谈组合应该如何应对极端事件所产生的尾部风险？这让笔者想到了最近参加的公司内部基金经理助理晋升基金经理的答辩，大部分助理在阐述抗压能力这一环节的时候基本上都采用了自己的模拟组合在 2025 年 4 月初关税战期间扛住了带来全球市场剧烈回调的案例。这让笔者联想到了全球市场最近几年似乎已经习惯了特朗普的 TACO 画线，形成了一种肌肉记忆认为只要美国股票市场有波动，特朗普强硬的政策最后一定会退让。这种所谓的“肌肉记忆”在笔者看来本质上是一种人为主观选择性忽视风险的表现，也是尾部风险形成的前置条件。姑且不论有一些多元博弈的问题并非 TACO 就一定能人定胜天，投资者在面对极端事件的时候需要有所作为，积极主动地防御。拿上述基金经理助理答辩的案例来说，在资本市场中，有一些正确的行为可能并不一定会带来好的结果，而一些错误的认知反而有可能带来好的结果。在投资组合遭遇极端事件冲击之时，由于不确定这些事件后续将如何演绎，有必要做出防守的动作，或者至少是预警准备。你可以平稳穿越无数次“TACO”，但只要一次“08 年次贷危机”就可以让组合打回原形。这也让笔者回忆起小时候在体校训练的时候，教练说每一次“暴扣”之后也一定要（动作）还原，因为你并不知道对手什么时候会把球防回来。回到投资组合，也许每一次防守从事后结果来看，不一定有必要，但这却是长期生存下来的必要条件，生于忧患，死于安乐。这也是笔者一季度各组合调整的主要原因。

（2）港股市场的基准指数—恒生科技指数出现较大幅度的回撤，你怎么看待港股市场以及为什么港股市场从去年十月份开始就开始走弱？

应该来说，这也是笔者在过去一个月里面，除了中东地缘冲突之外被问到的第二多的问题。笔者也是在过往的定期报告中多次分享过港股市场的研究框架，不少读者甚至问笔者为什么要经常写港股。坦率地说，港股市场由于离岸市场的特性，相对 A 股或者美股而言是对风险管理要求比较高的市场。笔者 25 年 11-12 月份的时候带领团队集中拜访了上海和北京

的众多机构投资者，在分享 2026 年市场展望的时候，明确提出需要降低港股敞口的观点，主要原因就是基于全球市场的流动性在 25 年 10 月份的时候开始出现了收紧的迹象，而港股市场又是全球对流动性最敏感的离岸市场之一。大家在管理组合中的港股敞口的时候一定要对“离岸市场”这四个字抱有敬畏，在笔者看来港股市场中很多反常现象都是由这四个字所引发的。第一、A 股市场和港股市场是截然不同的两个市场，尽管两地市场上市的公司有不少都是中国公司。其差异性表现在 A 股市场是在岸市场，流动性充裕，交易活跃，资产的定价较为充分；而港股市场是离岸市场，流动性相对而言较为稀缺，A 股的日均成交额正常水平在 2-3 万亿人民币左右的体量，而港股市场正常的日均成交额则是 2-3 千亿港币的体量，10 倍的差距最显著的影响就是上市公司的定价效率，即低估的公司修复估值的速度。第二、港股市场作为离岸市场，无论是对于 A 股投资者而言，还是对于海外投资人而言，都只是可选项，而非必选项。因此，A 股投资人也好，海外投资人也罢，来到港股市场的根本目的实际上就是为自身原本的组合进行增强。假如自身组合是红利组合，那来港股市场的目的是追求扣费之后更高的股息率水平；同样如果自身组合是成长组合，那来港股市场的目的是追求更高更快的资本利得。因此，港股市场中投资者的初心和行为决定了港股市场中动量成了最有效的投资风格。其实，冷静下来想想也确实合乎常理，A 股或者海外的投资人如何在港股发现投资机会呢？乍眼一看，比如公司股息率还有 10%，股价从底部涨了 50%了，确实值得研究；或者公司增速 30%，当前估值只有 10x，确实值得调研；因此，当追涨成了大家投资主意来源的时候，追涨杀跌自然就是这个市场最有效的投资方法。第三、紧接着大家会继续问，那在港股市场只要追这个市场“最靓的仔”是不是就可以了？答案是否定的，只要这么干大概率会产生无法控制的回撤，22 年至 24 年三年港股主动管理基金的回撤就已经证明了作为离岸市场的港股市场还存在另一种奇特的金融行为学异象——“动量崩溃”，即尽管动量是港股市场回测收益率最高的因子，但是最大的问题是控制不住回撤，动量因子几乎历史上每一次回撤都在 40-50%左右的水平。政策预期的扰动，流动性的变化，无风险利率的变动在历史上都是动量崩溃的重要因素。笔者再说的直白一点，在港股市场当一个公司股价在过去 1-2 年时间内从底部涨上来 2-3 倍之后，成为市场的中的明星股，然后莫名其妙从高点回撤 20%以上，你应该做的事情不是告诉自己这个公司依然是竞争力强，护城河深，继续坚持内在价值被低估的事实，而是赶紧止盈或者止损。在一个流动性稀缺的离岸市场中，资产未被充分定价是常态，同时公司在基本面边际变化向上的时候往往会被线性外推形成高估，而公司基本面在边际变化向下的时候则估值又会低得令人发指。第四、港股市场之所以定价效率较低与其体系化生态建设较为落后有紧密的关系，主要包含三方面内容：（1）港股市场要吸引资金在股票市场沉淀，需要减少其自身离岸市场的属性，日本市场同样是海外投资者为主的市场，但是由于央行购买了日本股票市场将近 30%的 ETF，从而使得日本股票市场几乎是全球夏普比最高的股票资产；（2）港股市场的 ETF 生态建设较为落后（ETF 对于改善市场定价效率有显著影响），宽基指数的编制方式以及覆盖股票数量不足，例如恒生指数





截至报告期末，本基金 A 份额净值为 1.1078 元，报告期内，份额净值增长率为 2.37%，同期业绩基准增长率为-0.17%；本基金 C 份额净值为 1.0936 元，报告期内，份额净值增长率为 2.26%，同期业绩基准增长率为-0.17%；本基金 E 份额净值为 1.1046 元，报告期内，份额净值增长率为 2.21%，同期业绩基准增长率为-0.17%。

#### 4.6 报告期内基金持有人数或基金资产净值预警说明

报告期内，本基金未出现连续二十个交易日基金份额持有人数量不满二百人或者基金资产净值低于五千万元的情形。

## § 5 投资组合报告

### 5.1 报告期末基金资产组合情况

金额单位：人民币元

序号	项目	金额（元）	占基金总资产的比例（%）
1	权益投资	30,673,571.85	14.35
	其中：股票	30,673,571.85	14.35
2	基金投资	-	-
3	固定收益投资	177,971,550.02	83.25
	其中：债券	177,971,550.02	83.25
	资产支持证券	-	-
4	贵金属投资	-	-
5	金融衍生品投资	-	-
6	买入返售金融资产	-	-
	其中：买断式回购的买入返售金融资产	-	-
7	银行存款和结算备付金合计	2,033,961.48	0.95
8	其他资产	3,088,789.30	1.44
9	合计	213,767,872.65	100.00

注：本基金本报告期末通过深港通交易机制投资的港股市值为人民币 13,392,945.85 元，占基金资产净值比例 7.07%。

### 5.2 报告期末按行业分类的股票投资组合

#### 5.2.1 报告期末按行业分类的境内股票投资组合

代码	行业类别	公允价值（元）	占基金资产净值比例（%）
A	农、林、牧、渔业	-	-

B	采矿业	2,386,085.00	1.26
C	制造业	9,502,088.00	5.02
D	电力、热力、燃气及水生产和供应业	-	-
E	建筑业	901,265.00	0.48
F	批发和零售业	-	-
G	交通运输、仓储和邮政业	1,902,812.00	1.00
H	住宿和餐饮业	-	-
I	信息传输、软件和信息技术服务业	742,165.00	0.39
J	金融业	1,005,330.00	0.53
K	房地产业	-	-
L	租赁和商务服务业	840,881.00	0.44
M	科学研究和技术服务业	-	-
N	水利、环境和公共设施管理业	-	-
O	居民服务、修理和其他服务业	-	-
P	教育	-	-
Q	卫生和社会工作	-	-
R	文化、体育和娱乐业	-	-
S	综合	-	-
	合计	17,280,626.00	9.12

### 5.2.2 报告期末按行业分类的港股通投资股票投资组合

行业类别	公允价值（人民币）	占基金资产净值比例（%）
能源	2,821,466.73	1.49
材料	1,128,673.22	0.60
工业	1,635,682.54	0.86
非必需消费品	868,151.76	0.46
必需消费品	2,958,685.98	1.56
医疗保健	-	-
金融	3,980,285.62	2.10
科技	-	-
通讯	-	-
公用事业	-	-
房地产	-	-
政府	-	-
合计	13,392,945.85	7.07

注：以上分类采用彭博行业分类标准（BICS）。

### 5.3 期末按公允价值占基金资产净值比例大小排序的股票投资明细

#### 5.3.1 报告期末按公允价值占基金资产净值比例大小排序的前十名股票投资明细

序号	股票代码	股票名称	数量（股）	公允价值（元）	占基金资产净值比例（%）
----	------	------	-------	---------	--------------

1	601857	中国石油	120,500	1,468,895.00	0.78
2	00857	中国石油股份	154,000	1,461,723.73	0.77
3	00883	中国海洋石油	55,000	1,359,743.00	0.72
4	03877	中国船舶租赁	602,000	1,227,847.93	0.65
5	002884	凌霄泵业	66,300	1,207,986.00	0.64
6	000333	美的集团	15,400	1,175,790.00	0.62
7	01579	颐海国际	80,000	1,152,779.52	0.61
8	03668	兖煤澳大利亚	28,700	1,128,673.22	0.60
9	300750	宁德时代	2,800	1,124,760.00	0.59
10	601919	中远海控	74,000	1,110,740.00	0.59
11	601077	渝农商行	142,600	1,005,330.00	0.53

注：对于同时在 A+H 股上市的股票，合并计算公允价值参与排序，并按照不同股票分别披露。

#### 5.4 报告期末按债券品种分类的债券投资组合

序号	债券品种	公允价值（元）	占基金资产净值比例（%）
1	国家债券	11,083,069.59	5.85
2	央行票据	-	-
3	金融债券	117,873,834.26	62.23
	其中：政策性金融债	-	-
4	企业债券	8,070,621.56	4.26
5	企业短期融资券	-	-
6	中期票据	40,944,024.61	21.61
7	可转债（可交换债）	-	-
8	同业存单	-	-
9	其他	-	-
10	合计	177,971,550.02	93.95

#### 5.5 报告期末按公允价值占基金资产净值比例大小排名的前五名债券投资明细

序号	债券代码	债券名称	数量（张）	公允价值（元）	占基金资产净值比例（%）
1	019792	25 国债 19	110,000	11,083,069.59	5.85
2	272380007	23 人民人寿资本补充债 01	100,000	10,610,578.08	5.60
3	272380008	23 人保集团资本补充债 01	100,000	10,595,328.77	5.59
4	282380002	23 太保寿险永续	100,000	10,542,753.42	5.57

		债 01			
5	272380015	23 新华人寿资本 补充债 01	100,000	10,538,800.00	5.56

## 5.6 报告期末按公允价值占基金资产净值比例大小排名的前十名资产支持证券投资明细

本基金本报告期末未持有资产支持证券。

## 5.7 报告期末按公允价值占基金资产净值比例大小排序的前五名贵金属投资明细

无。

## 5.8 报告期末按公允价值占基金资产净值比例大小排名的前五名权证投资明细

无。

## 5.9 报告期末本基金投资的股指期货交易情况说明

### 5.9.1 报告期末本基金投资的股指期货持仓和损益明细

无。

### 5.9.2 本基金投资股指期货的投资政策

无。

## 5.10 报告期末本基金投资的国债期货交易情况说明

### 5.10.1 本期国债期货投资政策

本基金在进行国债期货投资时，将根据风险管理原则，以套期保值为主要目的，采用流动性好、交易活跃的期货合约，通过对债券市场和期货市场运行趋势的研究，结合国债期货的定价模型寻求其合理的估值水平，与现货资产进行匹配，通过多头或空头套期保值等策略进行套期保值操作。基金管理人将充分考虑国债期货的收益性、流动性及风险性特征，运用国债期货对冲系统性风险、对冲特殊情况下的流动性风险，如大额申购赎回等；利用金融衍生品的杠杆作用，以达到降低投资组合的整体风险的目的。

### 5.10.2 报告期末本基金投资的国债期货持仓和损益明细

代码	名称	持仓量（买/ 卖）	合约市值 （元）	公允价值变 动（元）	风险指标说 明
-	-	-	-	-	-
公允价值变动总额合计（元）					-

国债期货投资本期收益（元）	-27,177.09
国债期货投资本期公允价值变动（元）	-

### 5.10.3 本期国债期货投资评价

本报告期，本基金投资国债期货符合既定的投资政策和投资目的。

## 5.11 投资组合报告附注

**5.11.1 声明本基金投资的前十名证券的发行主体本期是否出现被监管部门立案调查，或在报告编制日前一年内受到公开谴责、处罚的情形。如是，还应对相关证券的投资决策程序做出说明。**

本基金投资的前十名证券的发行主体中，中国工商银行股份有限公司在报告编制日前一年内曾受到中国人民银行的处罚；中国太平洋人寿保险股份有限公司在报告编制日前一年内曾受到国家金融监督管理总局的处罚；泰康人寿保险有限责任公司在报告编制日前一年内曾受到国家金融监督管理总局的处罚。除上述证券的发行主体外，本基金投资的前十名证券的发行主体本期未有被监管部门立案调查，不存在报告编制日前一年内受到公开谴责、处罚的情形。

对上述证券的投资决策程序的说明：本基金投资上述证券的投资决策程序符合相关法律法规和公司制度的要求。

**5.11.2 声明基金投资的前十名股票是否超出基金合同规定的备选股票库。如是，还应对相关股票的投资决策程序做出说明。**

本基金投资的前十名股票（如有）没有超出基金合同规定的备选股票库，本基金管理人从制度和流程上要求股票必须先入库再买入。

### 5.11.3 其他资产构成

序号	名称	金额（元）
1	存出保证金	28,929.20
2	应收证券清算款	2,499,867.06
3	应收股利	57,279.11
4	应收利息	-
5	应收申购款	502,713.93
6	其他应收款	-
7	待摊费用	-
8	其他	-
9	合计	3,088,789.30

### 5.11.4 报告期末持有的处于转股期的可转换债券明细

本基金本报告期末未持有处于转股期的可转换债券。

### 5.11.5 报告期末前十名股票中存在流通受限情况的说明

无。

## § 6 基金中基金

### 6.1 报告期末按公允价值占基金资产净值比例大小排序的前十名基金投资明细

注：本基金为债券型基金，本基金的投资范围包括经中国证监会依法核准或注册的公开募集的基金，本基金管理人根据基金合同约定并参照《证券投资基金信息披露 XBRL 模板》中“基金中基金”的要求披露本报告期投资基金的情况。

### 6.2 当期交易及持有基金产生的费用

项目	本期费用 2026-01-01 至 2026-03-31	其中：交易及持有基金管理人以及管理人关联方所管理基金产生的费用
当期交易基金产生的申购费（元）	-	-
当期交易基金产生的赎回费（元）	-	-
当期持有基金产生的应支付销售服务费（元）	-	-
当期持有基金产生的应支付管理费（元）	-	-
当期持有基金产生的应支付托管费（元）	-	-
当期交易所交易基金产生的交易费（元）	-	-

### 6.3 本报告期持有的基金发生的重大影响事件

报告期内，南方达元债券型证券投资基金所投资的基金未发生包括转换运作方式、与其他基金合并、终止基金合同、召开基金份额持有人大会及大会表决意见等重大影响事件。

## § 7 开放式基金份额变动

单位：份

项目	南方达元债券 A	南方达元债券 C	南方达元债券 E
报告期期初基金份额总额	99,819,536.06	97,312,598.57	18,545,311.73
报告期期间基金总申购份额	2,074,832.59	1,593,873.31	4,999,491.39

减：报告期期间基金总赎回份额	4,339,341.63	29,486,166.55	18,619,069.18
报告期期间基金拆分变动份额（份额减少以“-”填列）	-	-	-
报告期期末基金份额总额	97,555,027.02	69,420,305.33	4,925,733.94

## § 8 基金管理人运用固有资金投资本基金情况

### 8.1 基金管理人持有本基金份额变动情况

本报告期末，基金管理人未持有本基金份额。

### 8.2 基金管理人运用固有资金投资本基金交易明细

本报告期内，基金管理人不存在申购、赎回或买卖本基金的情况。

## § 9 影响投资者决策的其他重要信息

### 9.1 报告期内单一投资者持有基金份额比例达到或超过 20%的情况

投资者类别	报告期内持有基金份额变化情况					报告期末持有基金情况	
	序号	持有基金份额比例达到或者超过 20% 的时间区间	期初份额	申购份额	赎回份额	持有份额	份额占比
机构	1	20260101-20260331	84,083,636.78	4,489,942.53	996,146.39	87,577,432.92	50.95%
产品特有风险							
本基金存在持有基金份额超过 20% 的基金份额持有人，在特定赎回比例及市场条件下，若基金管理人未能以合理价格及时变现基金资产，将会导致流动性风险和基金净值波动风险。							

### 9.2 影响投资者决策的其他重要信息

无。

## § 10 备查文件目录

## 10.1 备查文件目录

- 1、《南方达元债券型证券投资基金基金合同》；
- 2、《南方达元债券型证券投资基金托管协议》；
- 3、南方达元债券型证券投资基金 2026 年 1 季度报告原文。

## 10.2 存放地点

深圳市福田区莲花街道益田路 5999 号基金大厦 32-42 楼。

## 10.3 查阅方式

网站：<http://www.nffund.com>