

Wynca 新安

2025年年度报告

浙江新安化工集团股份有限公司
ZHEJIANG XINAN CHEMICAL INDUSTRIAL GROUP CO.,LTD



2025年年度大事记



以战略执行与变革训战为抓手，全面推进1361战略落地，升级新一轮战略行动



汽车、医疗、能源电力等高端领域应用能力实现系统性提升，终端化高端化发展迈上新台阶



一批重大项目陆续投产，夯实全产业链竞争优势，为产业转型升级积蓄势能



拥抱AI时代，深化数字化赋能，聚焦客户价值全面提升端到端运营效能



成功举办60年创业创新大会，党经融合持续深化，全员携手奋进“百年新安”新征程

参与一批国家级重点创新项目，斩获多项省级科技进步奖，创新能级持续跃升

浙江省
重点企业研究院

浙江省经济和信息化厅
二〇二四年

升级出海战略，深耕本土经营，全球化运营体系多点突破创新高



经营性现金流大幅增长，资本资源经营成效显著，促进企业稳健可持续发展



匹配业务特点和管理模式，推动以客户为中心的变革，以共同体机制激发创新活力



新安“两山”理念生动实践获央媒点赞，品牌影响力与社会美誉度进一步提升



重要提示

一、本公司董事会及董事、高级管理人员保证年度报告内容的真实性、准确性、完整性，不存在虚假记载、误导性陈述或重大遗漏，并承担个别和连带的法律责任。

二、公司全体董事出席董事会会议。

三、天健会计师事务所（特殊普通合伙）为本公司出具了标准无保留意见的审计报告。

四、公司负责人吴严明、主管会计工作负责人周曙光及会计机构负责人（会计主管人员）杨万清声明：保证年度报告中财务报告的真实、准确、完整。

五、董事会决议通过的本报告期利润分配预案或公积金转增股本预案

拟定2025年度利润分配预案为：以总股本1,349,597,049股为基数，向全体股东每10股派发现金红利1.00元（含税），公司2025年度不进行资本公积转增股本。

截至报告期末，母公司存在未弥补亏损的相关情况及其对公司分红等事项的影响

适用 不适用

六、前瞻性陈述的风险声明

适用 不适用

本报告中所涉及的未来计划、发展战略等前瞻性描述不构成公司对投资者的实质承诺，敬请投资者注意投资风险。

七、是否存在被控股股东及其他关联方非经营性占用资金情况

否

八、是否存在违反规定决策程序对外提供担保的情况

否

九、是否存在半数以上董事无法保证公司所披露年度报告的真实性、准确性和完整性

否

十、重大风险提示

本报告中对公司未来的经营展望，是公司根据当前的宏观经济政策、市场状况作出的预判和计划，并不构成公司做出的业绩承诺，公司已在本报告中详细描述存在的风险因素，敬请查阅第三节“管理层讨论与分析”中“可能面对的风险”部分的内容。

十一、其他

适用 不适用

目录

第一节	释义.....	6
第二节	公司简介和主要财务指标.....	6
第三节	管理层讨论与分析.....	13
第四节	公司治理、环境和社会.....	40
第五节	重要事项.....	58
第六节	股份变动及股东情况.....	72
第七节	债券相关情况.....	78
第八节	财务报告.....	79

备查文件目录	载有公司法定代表人、主管会计工作负责人、会计机构负责人签名并盖章的会计报表。
	载有公司董事长签名的 2025 年年度报告原件。
	报告期内在《中国证券报》《上海证券报》上公开披露过的所有公司文件。

第一节 释义

一、 释义

在本报告书中，除非文义另有所指，下列词语具有如下含义：

常用词语释义		
本公司、公司、新安股份	指	浙江新安化工集团股份有限公司
证监会、中国证监会	指	中国证券监督管理委员会
交易所、上交所	指	上海证券交易所
报告期	指	2025年1月1日至2025年12月31日

第二节 公司简介和主要财务指标

一、 公司信息

公司的中文名称	浙江新安化工集团股份有限公司
公司的中文简称	新安股份
公司的外文名称	ZHEJIANG XINAN CHEMICAL INDUSTRIAL GROUP CO., LTD
公司的外文名称缩写	XACIG
公司的法定代表人	吴严明

二、 联系人和联系方式

	董事会秘书	证券事务代表
姓名	金燕	敖颜思媛
联系地址	浙江省建德市新安江街道江滨中路1号新安大厦	浙江省建德市新安江街道江滨中路1号新安大厦
电话	0571-64726275	0571-64787381
传真	0571-64787381	0571-64787381
电子信箱	jinyan3@wynca.com	aoyan_sy@wynca.com

三、 基本情况简介

公司注册地址	浙江省建德市新安江
公司注册地址的历史变更情况	无
公司办公地址	浙江省建德市新安江街道江滨中路1号新安大厦
公司办公地址的邮政编码	311600
公司网址	www.wynca.com
电子信箱	xinanche@wynca.com

四、 信息披露及备置地点

公司披露年度报告的媒体名称及网址	《中国证券报》《上海证券报》
公司披露年度报告的证券交易所网址	www.sse.com.cn
公司年度报告备置地点	公司董事会办公室

五、公司股票简况

公司股票简况				
股票种类	股票上市交易所	股票简称	股票代码	变更前股票简称
A股	上海证券交易所	新安股份	600596	/

六、其他相关资料

公司聘请的会计师事务所（境内）	名称	天健会计师事务所（特殊普通合伙）
	办公地址	浙江省杭州市西湖区西溪路128号6楼
	签字会计师姓名	梁志勇、王志浩

七、近三年主要会计数据和财务指标

(一) 主要会计数据

单位：元 币种：人民币

主要会计数据	2025年	2024年	本期比上年同期增减(%)	2023年	
				调整后	调整前
营业收入	14,624,617,638.18	14,665,388,667.09	-0.28	14,630,196,708.04	14,631,160,593.32
扣除与主营业务无关的业务收入和不具备商业实质的收入后的营业收入	14,227,007,807.52	13,911,999,490.41	2.26	14,141,096,967.51	14,155,726,785.25
利润总额	264,352,214.93	121,273,736.42	117.98	303,072,162.61	309,157,587.77
归属于上市公司股东的净利润	146,855,324.19	51,406,924.43	185.67	134,134,140.13	140,219,565.29
归属于上市公司股东的扣除非经常性损益的净利润	-79,304,366.98	-116,927,555.95	不适用	44,665,802.66	44,665,802.66
经营活动产生的现金流量净额	901,816,255.49	546,712,506.78	64.95	297,194,367.74	278,959,003.43
	2025年末	2024年末	本期末比上年同期末增减(%)	2023年末	
				调整后	调整前
归属于上市公司股东的净资产	12,459,947,236.41	12,445,755,430.61	0.11	12,813,472,897.07	12,619,025,838.75
总资产	21,992,506,775.30	22,611,937,990.93	-2.74	22,339,574,379.71	21,818,538,717.38

(二) 主要财务指标

主要财务指标	2025年	2024年	本期比上年同期增减(%)	2023年	
				调整后	调整前
基本每股收益(元/股)	0.1088	0.0381	185.56	0.1154	0.1206
稀释每股收益(元/股)	0.1088	0.0381	185.56	0.1154	0.1206

扣除非经常性损益后的基本每股收益（元/股）	-0.0588	-0.0866	不适用	0.0384	0.0384
加权平均净资产收益率（%）	1.18	0.41	增加0.77个百分点	1.19	1.24
扣除非经常性损益后的加权平均净资产收益率（%）	-0.64	-0.92	增加0.28个百分点	0.40	0.40

报告期末公司前三年主要会计数据和财务指标的说明

适用 不适用

公司于2024年11月完成了对浙江传化嘉易新材料有限公司股权收购。根据《企业会计准则》，本次收购构成同一控制下企业合并，本公司对合并以前的会计期间相关财务报表进行了追溯调整。

八、境内外会计准则下会计数据差异

(一) 同时按照国际会计准则与按中国会计准则披露的财务报告中净利润和归属于上市公司股东的净资产差异情况

适用 不适用

(二) 同时按照境外会计准则与按中国会计准则披露的财务报告中净利润和归属于上市公司股东的净资产差异情况

适用 不适用

(三) 境内外会计准则差异的说明：

适用 不适用

九、2025年分季度主要财务数据

单位：元 币种：人民币

	第一季度 (1-3月份)	第二季度 (4-6月份)	第三季度 (7-9月份)	第四季度 (10-12月份)
营业收入	3,622,628,221.36	4,435,565,138.64	3,641,099,939.83	2,925,324,338.35
归属于上市公司股东的净利润	33,130,542.34	35,942,861.59	2,302,722.20	75,479,198.06
归属于上市公司股东的扣除非经常性损益后的净利润	-23,269,978.60	-647,767.03	-12,217,775.64	-43,168,845.71
经营活动产生的现金流量净额	-296,434,081.96	518,040,443.33	246,949,351.98	433,260,542.14

季度数据与已披露定期报告数据差异说明

适用 不适用

十、非经常性损益项目和金额

适用 不适用

单位：元 币种：人民币

非经常性损益项目	2025年金额	附注（如适用）	2024年金额	2023年金额
非流动性资产处置损益，包括已计提资产减值准备的冲	178,947,810.09	本期处置长期资产损益	50,939,453.81	-19,305,254.90

销部分				
计入当期损益的政府补助，但与公司正常经营业务密切相关、符合国家政策规定、按照确定的标准享有、对公司损益产生持续影响的政府补助除外	108,886,969.27	本期计入损益的政府补助	104,059,384.78	126,905,414.67
除同公司正常经营业务相关的有效套期保值业务外，非金融企业持有金融资产和金融负债产生的公允价值变动损益以及处置金融资产和金融负债产生的损益	10,843,780.24	衍生金融资产、其他非流动金融资产、交易性金融资产及交易性金融负债公允价值变动损益	39,457,084.34	873,759.63
计入当期损益的对非金融企业收取的资金占用费				
委托他人投资或管理资产的损益				
对外委托贷款取得的损益	3,495,345.73		9,335,854.37	6,148,187.98
因不可抗力因素，如遭受自然灾害而产生的各项资产损失				
单独进行减值测试的应收款项减值准备转回	501,310.15		967,795.01	256,506.37
企业取得子公司、联营企业及合营企业的投资成本小于取得投资时应享有被投资单位可辨认净资产公允价值产生的收益				
同一控制下企业合并产生的子公司期初至合并日的当期净损益			-15,421,083.38	-6,085,425.16
非货币性资产交换损益			-256,702.13	
债务重组损益				
企业因相关经营活动不再持续而发生的一次性费用，如安置职工的支出等				
因税收、会计等法律、法规的调整对当期损益产生的一次性影响				
因取消、修改股权激励计划一次性确认的股份支付费用				
对于现金结算的股份支付，在可行权日之后，应付职工薪酬的公允价值变动产生的损益				
采用公允价值模式进行后续计量的投资性房地产公允价值变动产生的损益				
交易价格显失公允的交易产生的收益				

与公司正常经营业务无关的或有事项产生的损益				
受托经营取得的托管费收入				
除上述各项之外的其他营业外收入和支出	-37,250,317.20		-3,943,500.26	-7,271,604.03
其他符合非经常性损益定义的损益项目				
减：所得税影响额	30,564,172.18		5,914,240.93	5,511,105.19
少数股东权益影响额（税后）	8,701,034.93		10,889,565.23	6,542,141.90
合计	226,159,691.17		168,334,480.38	89,468,337.47

对公司将《公开发行证券的公司信息披露解释性公告第1号—非经常性损益》未列举的项目认定为非经常性损益项目且金额重大的，以及将《公开发行证券的公司信息披露解释性公告第1号—非经常性损益》中列举的非经常性损益项目界定为经常性损益的项目，应说明原因。

适用 不适用

十一、营业收入扣除情况表

单位：万元 币种：人民币

项目	本年度	具体扣除情况	上年度	具体扣除情况
营业收入金额	1,462,461.76		1,466,538.87	
营业收入扣除项目合计金额	39,760.98		75,338.92	
营业收入扣除项目合计金额占营业收入的比重(%)	2.72	/	5.14	/
一、与主营业务无关的业务收入				
1. 正常经营之外的其他业务收入。如出租固定资产、无形资产、包装物，销售材料，用材料进行非货币性资产交换，经营受托管理业务等实现的收入，以及虽计入主营业务收入，但属于上市公司正常经营之外的收入。	39,016.20	销售材料、出租固定资产、污水处理等	57,405.60	销售材料、出租固定资产、污水处理
2. 不具备资质的类金融业务收入，如拆出资金利息收入；本会计年度以及上一会计年度新增的类金融业务所产生的收入，如担保、商业保理、小额贷款、融资租赁、典当等业务形成的收入，为销售主营产品而开展的融资租赁业务除外。				
3. 本会计年度以及上一会计年度新增贸易业务所产生的收入。				
4. 与上市公司现有正常经营业务无关的关联交易产生的收入。				
5. 同一控制下企业合并的子公司期初至合并日的收入。			15,996.11	
6. 未形成或难以形成稳定业务模式的业务所产生的收入。				
与主营业务无关的业务收入小计	39,016.20		73,401.71	
二、不具备商业实质的收入				
1. 未显著改变企业未来现金流量的风险、时间分布或金额的交易或事项产生的收入。				
2. 不具有真实业务的交易产生的收入。如以自我交易的方式实现的虚假收入，利用互联网技术手段或其他方法构造交易产生的虚假收入等。				
3. 交易价格显失公允的业务产生的收入。				
4. 本会计年度以显失公允的对价或非交易方式取得的企业合并的子公司或业务产生的收入。				
5. 审计意见中非标准审计意见涉及的收入。				
6. 其他不具有商业合理性的交易或事项产生的收入。				

不具备商业实质的收入小计				
三、与主营业务无关或不具备商业实质的其他收入	744.78	工程设计、技术服务等	1,937.21	工程设计、技术服务、能源指标
营业收入扣除后金额	1,422,700.78		1,391,199.95	

十二、存在股权激励、员工持股计划的公司可选择披露扣除股份支付影响后的净利润

□适用 √不适用

十三、采用公允价值计量的项目

√适用 □不适用

单位：元 币种：人民币

项目名称	期初余额	期末余额	当期变动	对当期利润的影响金额
交易性金融资产	16,603,483.41	20,807,622.94	4,204,139.53	4,225,875.93
衍生金融资产	8,201,657.00	8,118,600.00	-83,057.00	25,900.00
其他非流动金融资产	113,073,793.75	91,340,508.14	-21,733,285.61	-3,881,289.22
合计	137,878,934.16	120,266,731.08	-17,612,203.08	370,486.71

十四、其他

□适用 √不适用

第三节 管理层讨论与分析**一、报告期内公司从事的业务情况**

公司始终秉承“绿色化学创造美好生活”的使命，深耕作物保护与硅基新材料两大核心领域，并依托全球独创的“氯-磷-硅”三元素绿色循环技术，实现资源高效利用，同时依托产业链优势向高端阻燃剂、新能源电池材料等新兴领域延伸。

（一）作物保护产业

公司拥有全球领先的作物保护产品体系与一体化产业链，前瞻布局系列绿色、高效新型产品，并构建了覆盖全球的渠道网络与作物保护解决方案。

1. 拥有以草甘膦等为主的系列除草剂及配套杀虫、杀菌产品，形成优势显著的农化产品体系。作为全球除草剂品种最齐全的企业之一，公司构建了“中间体-原药-制剂-服务”一体化产业链，覆盖草甘膦、草铵膦（含精草铵膦）等灭生性除草剂及敌草隆、灭草松等多个大田选择性除草剂，同步发展杀虫剂、杀菌剂，针对水稻、麦类、大豆、玉米、油菜、棉花、马铃薯、甘蔗等八大作物提供全程植保解决方案。2025年度，农化产品业务实现销售收入80.66亿元，同比增长3%。农药制剂转化率持续保持在70%以上，产销率位居行业前列。

2. 前瞻布局系列新型农化产品，抢占未来作物保护产业制高点。精草铵膦成功实现“化学法PPO合成及酶法催化制备精草铵膦”技术产业化，多种工艺路线自主可控，技术水平国内领先；新获“酶突变体”发明专利，为生物医药跨界融合奠定基础。同时，依托制剂技术优势，加速纳米农药赛道布局，研发推出“稻虎啸”“金禾旺”等环境友好型纳米农药产品，药物活性提升超30%、田间流失减少超40%。聚焦水稻田杀虫杀菌、大豆苗后除草、果树虫害防治等场景，持续推动农药产品与技术迭代。报告期内，草铵膦/精草铵膦、纳米农药等重点培育产品销量快速增长，彰显公司向绿色、高效、高附加值业务转型的坚定步伐。

3. 构建了匹配作物保护产业发展的领先商业模式与渠道网络。公司以客户需求为导向，结合产业特点，形成深耕下沉与精准服务并重的业务发展模式。2025年，公司明确了以海外终端、进出口贸易和国内营销三大平台为核心的作保全球发展规划。海外终端平台推行“全球视野、本土深耕”战略，已在全球建立多个海外生产基地，营销网络覆盖130多个国家和地区，累计拥有超5000个海外农药登记证，居国内农药企业前列。进出口贸易平台依托全球渠道网络与登记资源优势，推动海外业务持续增长。国内营销平台聚焦中小客户，通过田间示范、电商平台、社群传播等创新渠道，提升客户服务水平。

（二）硅基新材料产业

公司硅基新材料产业拥有从硅矿开采、工业硅冶炼、有机硅单体合成到下游终端产品制造的完整产业链，是国内有机硅行业中产业链最完整的公司之一。

1. 通过构建完整产业链，在硅基新材料领域实现了“资源—规模—价值”三位一体的稳健发展，为品质保障与供应链安全奠定了坚实基础。上游端，公司拥有储量高达1亿吨的高品位硅矿，保障了有机硅生产所需原材料的稳定供应；工业硅环节，盐津10万吨工业硅项目全部投产后，公司产能25万吨/年；中游有机硅单体产能达50万吨/年，处于行业领先地位，通过精益生产严控中间体成本与品质；下游围绕新能源汽车、电力通信、医疗健康、电子科技、AI算力、人形机器人等场景，开发出一批高附加值终端产品。全产业链布局带来显著协同效益：原材料品质全程可控，保障产品生产稳定性；同时可灵活调整外售与自用比例，提升市场应变能力。

2. 硅基终端高附加值产品开发与应用迅速，现有50万吨有机硅单体产能中超80%用于下游自产。涵盖生胶、107胶等初级深加工产品，以及混炼胶、液体胶、密封胶、特种硅油等终端品类，有机硅终端转化率（不含中间体）近50%。作为国内有机硅产业链最完整、终端品类最齐全的企业之一，公司持续向高附加值新兴领域及国家战略导向的高端制造拓展，可提供高温硅橡胶、室温硅橡胶（建筑硅酮胶、工业胶、光伏胶）、特种硅油、硅烷与硅树脂等全系列产品，终端品类达3500余种。依托全产品系列，围绕新能源汽车、电力通信、医疗健康、电子科技、AI算力、人形机器人等应用场景，构建多个行业业务组织；凭借IATF16949（汽车质量）、GJB9001C（国军标）、ISO13485（医疗器械）等体系认证，能为多行业客户提供有机硅产品整体解决方案。

3. 围绕国家“新材料”战略，前瞻布局硅基新材料领域的前沿新产品与新应用。在产业生态升级方面，2025年募投项目高纯聚硅氧烷顺利投产，丰富了有机硅下游中高端产品矩阵；成立有机硅皮革、有机硅安全气囊涂层等高端产品子公司，并成功实现算力冷却液、机器人皮肤、半导体封装、高压电力硅橡胶等前沿材料的商业化应用，加速孵化具有前景广阔的新产品。高端体系认证取得突破，获得GJB9001C等系列体系认证审核，具备进入航空航天、特种装备等供应链的资格。多家终端子公司相继获评省级专精特新企业，进一步夯实了公司在硅基新材料前沿领域的综合实力。

（三）其他新兴产业

依托磷基与硅基产业的深厚基础，公司在新兴领域加速布局，着力构建“基础、成长、未来”梯次清晰、兼具当下根基与增长潜力的产业格局。

1) 依托磷基产业基础，拓展高端阻燃剂

公司依托磷基产业链优势，积极推进高性能有机磷系阻燃剂等磷基新材料发展。通过持续优化阻燃剂生产装置与工艺，保障重点产品产能有序释放及品质稳定可靠，夯实产品综合竞争力。

在此基础上，聚焦重点客户与关键应用领域，加快产品验证、客户导入和场景拓展，推动磷系阻燃材料业务向高端化、差异化及高价值应用方向延伸突破。公司还积极拓展工程塑料、集成电路等新兴应用领域，为磷基新材料业务培育新的增长动能。2025年，公司阻燃材料基地产量快速提升，并与美国合作伙伴签署战略合作协议，在阻燃剂领域开展技术合作，探索海外市场拓展新模式。

2) 依托硅基产业基础，拓展负极新材料

公司依托硅基产业链优势，加速布局新能源电池材料领域，在石墨负极材料产业基础之上，重点发力硅碳负极等下一代负极材料，开发高比能动力快充、低膨胀高容量新型硅碳负极，以及氧化物固态电解质产品，推动新型电池材料的商业化。未来，公司新能源业务将重点构建三大核心板块：一是依托技术优势和生态资源，健全一体化人造石墨负极产业；二是凭借深厚的工程研究、工艺积累及化工安全生产底蕴，加快千吨级新型硅碳负极的产业化进程；三是协同硅基、磷基全产业链优势，围绕新能源应用场景，为客户提供智慧敏捷的电池材料综合解决方案。

报告期内公司新增重要非主营业务的说明

适用 不适用

二、报告期内公司所处行业情况

1. 宏观经济概述

2025年以来，国际地缘冲突持续发酵，国内经济处于深度转型期。从国际看，地缘政治冲突不断升级，已成为扰动全球化工市场供需平衡与成本结构的核心变量。从国内看，化工行业正处在政策引导下的深刻变革关键窗口期。2026年作为“十五五”规划的开局之年，国家在顶层设计上为化工及相关产业指明了新方向：一方面，2026年政府工作报告明确提出“深入整治内卷式竞争”，通过产能调控、标准引领、价格执法、质量监控等综合手段，营造良好的市场生态，推动行业逻辑从规模扩张转向优质优价；另一方面，绿色低碳政策持续加码，实施重点行业提质降本降碳行动，严格管控高耗能高排放项目，加快淘汰落后产能，倒逼高耗能企业加速转型升级。此外，“十五五”规划聚焦集成电路、先进材料、生物制造等关键技术，设定了超常规的发展目标，明确将人工智能、新能源、新材料、新能源汽车、生物医药、航空航天等领域作为引领未来经济发展的关键增长点。这将为化工行业打开全新的应用场景与需求空间，推动化工企业从传统基础原材料向高端化、功能化、定制化方向加速转型。

2. 行业情况概述

2025年化工行业整体呈现“供强需弱、增收不增利”的运行特征。生产端，化工行业工业增加值同比增长6.9%，高于全国工业增加值增速1个百分点，保持较快增长态势。化学原料和化学制品制造业全年增加值同比增长7.8%，连续多年跑赢工业整体增速，成为传统制造业优化升级的标杆领域。效益端，全行业营业收入同比下降3.0%，利润总额同比下降9.6%，行业盈利能力持续承压，究其原因主要是产品价格持续下跌——化学品价格在上年同比下降4.1%的基础上，2025年再降4.9%。总体供需格局呈现显著分化：传统产业需求承压，而高新产业需求旺盛。细分板块分化加剧：化工板块营业收入增长0.5%，但利润下降4.1%；农药、涂料、专用化学品等领域利润正增长，合成材料、轮胎等领域利润负增长。展望2026年，随着行业扩产周期结束、“反内卷”政策落地、新兴应用领域发展及海外产能收缩乃至退出，化工行业供需格局有望改善。

3. 作物保护行业情况

草甘膦价格、库存趋势



2025年作物保护行业供给呈现显著结构性特征：部分品种供给收缩与热点品种产能扩张并存。从行业宏观层面看，历经三年去库存，全球作物保护市场供给格局出现转折信号，本轮去库存基本接近尾声。但供给端深层矛盾犹存，中国农药工业协会指出行业存在“三个失衡”：供需失衡叠加同质化竞争、创新投入与短期行为失衡、国内产能与国际市场话语权失衡，多数产品产能利用率较低、低价竞争加剧。

2025年草甘膦行业运行态势：供给稳定，内外需求平衡，成本有效支撑，价格触底反弹。

供给方面：全球草甘膦产能约118-120万吨/年，中国稳定在81万吨/年（占全球近七成），海外产能37-38万吨/年，主要在美洲。受国家产业政策影响，近年国内扩产以技改为主，前四大企业产能集中度达70%，供给呈阶段性稳定。2025年，行业部分产能受限，行业库存4月从8万吨左右降至8月的3万吨左右，叠加原料成本攀升，市场惜售情绪浓厚，助推价格触底回升。

需求方面：呈现“内需托底、外需增长”特征。国内草甘膦80%以上依赖出口。据海关总署及行业机构数据，2025年1-12月，中国草甘膦及相关非卤化有机磷衍生物累计出口数量同比增长4.36%，较2023年低点大幅改善，标志全球农药去库周期基本结束，出口需求进入稳步复苏通道。

价格方面：草甘膦价格呈现前低后高、逐步抬升走势。全年低点出现在一季度末，受行业“反内卷”催化及CAC农化展需求启动影响，价格开始反弹。二季度，海外采购旺季启动，供给端库存加速去化，价格稳步上行。三季度涨幅扩大，8-9月涨至相对高位，四季度价格高位窄幅震荡。全年价格中枢明显上移，行业盈利能力显著修复。

4. 硅基新材料行业情况

DMC价格、库存趋势



2025年，硅基新材料产业供给端呈现“国内产能趋稳、海外加速收缩”的结构性特征，产能扩张阶段性缓和，供需关系趋向修复。

供给方面：截至2025年末，中国有机硅行业实际有效产能约340万吨。海外供给持续收缩，过去五年全球宣布退出产能超30万吨/年，陶氏化学英国工厂计划于2026年关停部分装置，涉及DMC产能占欧洲产能近三分之一，全球产能正加速向中国集中。2025年成为近年来首个无新增产能投放的年份，标志着有机硅行业产能扩张周期阶段性结束。但由于2024年新增产能多集中于下半年，显著抬高了2025年产能基数。在此背景下，尽管基数效应支撑了年内产量增长，但在行业“反内卷”共识推动下，生产企业于部分时段主动采取减排措施，全年产量增速有所放缓，反映出行业供需关系趋向修复。

需求方面：全球有机硅消费结构正经历深刻变革，从传统建筑等领域转向新能源、医疗健康、电子科技等新兴领域。传统建筑领域占比已从2021年的33%降至2024年的25%，且随着新兴领域需求加速放量，这一比例进一步下降。2025年1-11月，光伏产量同比增长30%，带动光伏密封胶需求增加；新能源汽车产量突破1200万辆，电子封装材料份额提升近20%，医疗级有机硅在植入器械领域的渗透率突破15%。2025年全年有机硅聚硅氧烷消耗量实现了接近两位数的增长。出口方面持续增长，据海关总署统计，2025年1-12月中国有机硅初级形态聚硅氧烷累计出口同比增长2.44%。

价格方面：2025年，有机硅价格整体呈现“先抑后扬、底部反弹”的运行态势。上半年，受行业新增产能爬坡、海外需求压制等因素影响，价格持续承压，行业普遍陷入亏损。进入下半年，在国家“反内卷”政策倡导及行业减排自律行动推动下，供给端主动收缩，价格开始反弹，行业利润空间逐步修复。

三、经营情况讨论与分析

2025年，公司紧扣“提经营、调结构、促变革、强创新、全球化”年度要求，将战略执行与变革创新贯穿始终，多措并举推动业务增效。坚持科技与市场双轮驱动、管理与供应链提质增效、组织文化变革激发活力，为战略突破奠定基础。持续推进业务向终端化、高端化、差异化、全球化发展：以终端化贴近客户，以高端化提升价值，以差异化规避低水平内卷，以全球化拓展市场空间。2025年度，公司实现营业收入146.25亿元，与去年同期基本持平，实现归属于上市公司股东净利润14,685.53万元，同比上涨185.67%；经营活动产生的现金流量净额9.02亿元。

1. 深耕价值创造，筑牢增长根基

业务发展向终端化、高端化、差异化、全球化稳步迈进。有机硅终端业务累计开发新产品超200个，多个高附加值新产品实现规模化应用；医疗健康、汽车工业、电子科技等领域利润同比均实现两位数增长，高毛利业务占比不断提升。重点终端子公司净利润持续保持快速增长，展现出有机硅终端高附加值领域的行业领先优势。全球化业务量利齐升，非洲市场深耕见效，欧美销量稳步提升，本土经营能力进一步增强。重点项目建设同步推进：云南工业硅项目电单耗达国内领先水平，矿山进入试生产；高纯聚硅氧烷项目建成运营，开化合成项目持续推进；精草铵膦技术实现产业化；新能源负极材料项目稳步推进，硅碳负极获多家新客户认证等。

降本增效成效显著，全链条优化与精益运营纵深推进。通过原料结构优化与精细化管理实现大幅降本，创新公铁水联运降低物流运费，呆滞库存持续下降。对标先进提升质量，有机硅增强高

端环体产出能力；特种单体收率提升、工艺突破，阻燃材料销售逐步上量；企业整体毛利率不断提升。

科技创新成果丰硕，核心技术攻关与高附加值产品转化加快。全年研发投入 5.09 亿元，开发新产品超 500 个。草铵膦、灭草松等工艺达行业先进水平；A3 装置稳定运行，产品纯度优于设计标准；硅碳负极布局多项核心专利。深化与浙江大学、山东大学、浙江工业大学等合作，新增省重点企业研究院、省工业设计中心、省重点实验室，获省科技进步一等奖 1 项，参与国家重点创新项目 3 项，子公司获评国家级专精特新“小巨人”。

2. 深化变革赋能，激发内生动力

业务变革纵深推进，资源统筹与运营效能全面提升。聚焦业务重点与市场潜力，开展战略复盘，推动下游赛道挖掘与一线经营体激活，凝聚战略共识。明确业务定位，动态调配资源，推进阻燃剂、硅基海外合作等项目。优化前台业务组合，敏捷前端作战，中后台推行“大部制”，压减管理层级；打造大供应链平台，提升端到端运营与资源统筹能力。

科技变革持续深化，研发创新机制与生态不断完善。推行重点课题“双挂帅”与双轮驱动立项管理，确保资源聚焦前沿技术与高毛利市场。通过 PLM 系统实现研发闭环，建立差异化激励体系，强化对基础研究与终端研究的导向作用，研发一体化机制试点初显成效，有效激发团队活力。创新平台与协同网络不断夯实，为产业升级注入强劲动能。

管理与供应链变革全面提速，数智化转型与运营效率显著提升。加速推进数智化转型，平台建设、智能工厂、营销数字化及数据管理等领域取得显著突破。“新安硅基新材料全产业链工业互联网平台”入选省级重点工业互联网平台，开化合成“智能工厂管理系统建设项目”入围浙江省制造业数字化转型示范项目库；营销数字化变革项目正式上线，构建以客户为中心的数字化营销服务体系。数字化供应链有效运行，AI 排产提升效率，新外贸系统实现全链路线上化。制度流程全面优化，审批时长缩短约 30%，业务审批效率提升超 10%。

组织变革走深走实，人才结构优化与文化凝聚力持续增强。深入推进人才机制创新与文化建设，完成各级经营班子、专委会、党群组织及干部配置调整；科技人才与高技能工匠占比持续提升，中后台人员占比持续下降。创业创新文化氛围更加浓厚，策划开展“砥砺奋进一甲子·变革创新向百年”主题系列活动，成功举办新安 60 年创业创新大会，将文化“软实力”转化为激发组织活力的“硬支撑”。

3. 坚守安全环保底线，筑牢可持续发展根基

安全管理持续深化，体系化管控与风险防范能力稳步提升。公司牢固树立“安全环保是企业发展生命线”的理念，深入开展安全生产专项检查，全面压实责任。SHE 安全环保体系持续深化，安全管理保持行业领先示范地位。

环保治理精益求精，循环经济模式与绿色低碳发展成效显著。深入践行“不让一滴污水入江”的承诺，确保“三废”100%达标排放。持续深化全球首创的“氯-磷-硅”三元素循环经济模式，三大元素综合利用率不断提升，实现原料“内循环”与废物“再利用”。建成“公司-园区-工厂”三级动态监测体系，马目智能园区水污染多级防控体系建设，被列为首批全国推广案例。2025 年再次入选“中国精细化工 TOP100”榜单，彰显社会与环境责任成果。

四、报告期内核心竞争力分析

√适用 □不适用

1. 科技创新优势

公司拥有近5万平方米的研发基地，汇聚享受国务院特殊津贴专家、正高级职称等高层次人才300余人，下属高新技术企业13家、省级“专精特新”企业11家、行业领军企业1家、省级科技小巨人1家，构筑了坚实的技术创新底座。公司坚持“科技+市场”双轮驱动，深入推进与浙江大学、山东大学、浙江工业大学等高水平科研院所的合作，形成良性“产学研”格局。核心技术攻关围绕连续化、智能化、大型化、绿色化方向持续突破，不断完善“氯-磷-硅”三元素循环经济模式。依托全产业链优势，公司成为国内极少数掌握“工业硅—有机硅单体—有机硅聚合物—有机硅终端产品”硅基全产业链生产技术的企业，并精准聚焦八大作物、医疗健康、半导体、新能源汽车等细分领域，持续提升高效终端解决方案能力，巩固国内技术领先地位。

2. 终端战略领跑优势

公司率先在有机硅单体企业中实施终端发展战略，持续优化产品结构，提高中高端产品比重。依托全产业链布局和多年技术积淀，公司成为行业内极少数同时覆盖硅橡胶、硅油、硅树脂、硅烷偶联剂全系列产品的企业，产品种类超3500种，形成多个有机硅终端材料整体解决方案，广泛应用于光伏、新能源汽车、轨道交通、通信电力、电子电器、医疗健康等行业。各细分市场子公司通过了ISO9001（质量）、IATF16949（汽车）、ISO13485（医疗器械）、GJB9001C（国军标）等质量管理体系认证，为拓展高端客户、深化业务合作、进入特殊应用领域及实现进口替代提供了有力保障。

3. 全球市场渠道优势

公司积极融入全球产业体系，加快全球化布局，在美洲、非洲、欧洲、东南亚等重点市场建立多个海外生产基地。作物保护领域海外登记证超5000个，居国内领先，营销网络覆盖全球130多个国家和地区。2025年6月，公司与马来西亚国家石油公司签署战略合作备忘录，重点围绕有机硅下游特种产品和解决方案，共同开拓东南亚及全球市场。凭借过硬的产品竞争力和品牌影响力，公司已与迈图、赢创、宝洁、联合利华、华为等多家全球500强企业建立深度合作伙伴关系。

4. 品牌与行业影响力优势

公司创建于1965年，历经60年发展，已成为硅基、磷基新材料和作物保护领域的全球领军企业，位列全球十大有机硅企业、全球农化销售20强、中国制造业500强及中国化工500强。公司以“绿色化学创造美好生活”为使命，依托“氯-硅-磷”循环经济模式，持续为相关行业低碳转型提供“新安方案”。2025年，公司再次入选“中国精细化工TOP100”榜单，自主研发的“低挥发分乙烯基硅油”入选浙江省首批新材料清单，“新安股份工业设计中心”进入省级工业设计中心公示名单，进一步夯实了品牌的技术内涵与高端形象。

5. 规范治理与数字化转型优势

公司构建了规范的内部治理与控制体系，率先通过ISO9001、ISO14001、ISO45001三大体系认证，导入TnPM精益管理和SHE安全环保体系，引入杜邦等外部咨询，确保安全环保管理的行业领先地位。公司围绕“智能制造、智慧供应链、数字化管理”打造“一个新安、透明新安、智慧新安”，先后获评国家智能制造和两化融合试点示范企业、浙江省首批工业互联网平台、浙江省首批5G全连接工厂、浙江省先进级智能工厂、省级重点工业互联网平台、杭州市“未来工厂”等

荣誉。同时，公司全面推进数字化变革，通过财务共享、营销、供应链等数字化实践，显著提升了整体运作效率与经营质量。

五、报告期内主要经营情况

具体内容如下

（一）主营业务分析

1、 利润表及现金流量表相关科目变动分析表

单位：元 币种：人民币

科目	本期数	上年同期数	变动比例 (%)
营业收入	14,624,617,638.18	14,665,388,667.09	-0.28
营业成本	12,913,659,026.27	13,042,337,325.70	-0.99
销售费用	402,171,215.26	305,328,823.26	31.72
管理费用	590,078,904.98	635,418,397.92	-7.14
财务费用	-14,714,200.15	-43,322,590.49	不适用
研发费用	508,876,814.79	575,000,574.41	-11.50
经营活动产生的现金流量净额	901,816,255.49	546,712,506.78	64.95
投资活动产生的现金流量净额	-761,337,338.78	-1,638,943,929.89	不适用
筹资活动产生的现金流量净额	-29,342,309.23	-661,110,154.77	不适用

销售费用变动原因说明：主要是市场竞争加剧，公司为拓展业务销售服务费、销售人员的薪酬等销售费用增加所致。

财务费用变动原因说明：主要是项目投入，货币资金存量下降导致利息收入减少所致。

经营活动产生的现金流量净额变动原因说明：主要是本期购买商品、接受劳务支付的现金减少所致；

投资活动产生的现金流量净额变动原因说明：主要是本期购建固定资产等长期资产支付的现金减少所致；

筹资活动产生的现金流量净额变动原因说明：主要是本期基于融资环境变化及实际融资需求，偿还债务支付的现金减少所致。

本期公司业务类型、利润构成或利润来源发生重大变动的详细说明

适用 不适用

2、 收入和成本分析

适用 不适用

具体内容如下

(1). 主营业务分行业、分产品、分地区、分销售模式情况

单位：元 币种：人民币

主营业务分产品情况							
大类	分产品	营业收入	营业成本	毛利率 (%)	营业收入比上年增减 (%)	营业成本比上年增减 (%)	毛利率比上年增减 (%)
硅基新材料	硅基基础产品	2,486,808,591.96	2,450,966,266.23	1.44	-16.11	-15.80	减少 0.36 个百分点
	硅基终端产品	2,023,722,478.99	1,573,507,397.40	22.25	-2.71	-4.51	增加 1.47 个百分点
农化产品	农化自产品	6,875,180,485.99	5,867,255,521.42	14.66	12.35	11.80	增加 0.42 个百分点
	农化贸易产品	1,191,206,391.28	1,122,546,582.54	5.76	-16.82	-17.65	增加 0.95 个百分点
其他	其他	1,621,436,645.77	1,523,562,433.30	6.04	12.79	19.85	减少 5.53 个百分点
主营业务分地区情况							
分地区		营业收入	营业成本	毛利率 (%)	营业收入比上年增减 (%)	营业成本比上年增减 (%)	毛利率比上年增减 (%)
国内销售		8,912,843,635.27	7,970,589,346.05	10.57	-8.55	-7.56	减少 0.95 个百分点
国外销售		5,285,510,958.72	4,567,248,854.84	13.59	23.27	19.61	增加 2.65 个百分点

[注] 为更公允反映公司业务结构，本年度将“化工新材料”调整至“农化产品”列报，已对上年同期可比数据按同口径重述，本次调整仅影响收入成本分析项目列报，不影响公司整体营业收入、净利润及其他财务数据，下同。

主营业务分行业、分产品、分地区、分销售模式情况的说明

公司 2025 年度主营业务收入 141.98 亿元，比上年度的 140.34 亿元同比上升 1.17%，其中：硅基新材料销售收入为 45.11 亿元，占主营业务收入的 31.77%，较上年减少 4.18%；农化产品销售收入为 80.66 亿元，占主营业务收入的 56.81%，较上年增加 3.00%；其他销售收入为 16.21 亿元，占主营业务收入的 11.42%，较上年增加 1.18%。

(2). 产销量情况分析表

√适用 □不适用

主要产品	单位	生产量	销售量	库存量	生产量比上年增减 (%)	销售量比上年增减 (%)	库存量比上年增减 (%)
硅基新材料	万吨	46.76	31.70	1.91	0.80	-4.75	5.52
农化产品	万吨	84.23	62.81	4.59	14.87	20.17	-22.86

产销量情况说明

上述销售量为对外销售量（不含自用量），其中硅基新材料自用量 14.96 万吨，农化产品自用量 22.78 万吨。

(3). 重大采购合同、重大销售合同的履行情况

□适用 √不适用

(4). 成本分析表

单位：元 币种：人民币

分产品情况							
分产品	成本构成项目	本期金额	本期占总成本比例(%)	上年同期金额	上年同期占总成本比例(%)	本期金额较上年同期变动比例(%)	情况说明
硅基新材料	原材料	2,577,487,263.04	68.81	3,216,128,372.15	71.96	-19.86	
	燃料动力	332,728,763.14	8.88	420,692,949.72	9.41	-20.91	
	应付职工薪酬	154,872,850.69	4.13	148,666,676.09	3.33	4.17	
	制造费用及其他	680,724,444.71	18.17	683,849,874.23	15.30	-0.46	
	合计	3,745,813,321.58	100.00	4,469,337,872.19	100.00	-16.19	
农化产品	原材料	4,370,671,011.08	77.89	3,642,209,874.14	77.98	20.00	
	燃料动力	380,187,359.11	6.78	322,972,623.45	6.91	17.72	
	应付职工薪酬	177,862,376.64	3.17	137,095,416.58	2.94	29.74	
	制造费用及其他	682,541,253.70	12.16	568,347,104.15	12.17	20.09	
	合计	5,611,262,000.53	100.00	4,670,625,018.32	100.00	20.14	

成本分析其他情况说明

1. 硅基新材料成本下降，主要是核心原材料市场价格回落触底，带动原材料成本大幅下降所致；2. 农化产品成本上升，主要是受市场供需关系缓和、市场景气度回升，带动产品产量上升所致。

(5). 报告期主要子公司股权变动导致合并范围变化

适用 不适用

(6). 公司报告期内业务、产品或服务发生重大变化或调整有关情况

适用 不适用

(7). 主要销售客户及主要供应商情况

属于同一控制人控制的客户或供应商视为同一客户或供应商合并列示，受同一国有资产管理机构实际控制的除外。

下列客户及供应商信息按照同一控制口径合并计算列示的情况说明

公司将属于同一控制人控制的客户或供应商视为同一客户或供应商合并列示。

A. 公司主要销售客户及主要供应商情况

适用 不适用

前五名客户销售额136,959.49万元，占年度销售总额9.36%；其中前五名客户销售额中关联方销售额0.00万元，占年度销售总额0.00%。

前五名供应商采购额97,507.95万元，占年度采购总额14.53%；其中前五名供应商采购额中关联方采购额0.00万元，占年度采购总额0.00%。

B. 报告期内向单个客户的销售比例超过总额的 50%、前 5 名客户中存在新增客户的或严重依赖于少数客户的情形

适用 不适用

报告期内向单个供应商的采购比例超过总额的 50%、前 5 名供应商中存在新增供应商的或严重依赖于少数供应商的情形

适用 不适用

C. 报告期内公司股票被实施退市风险警示或其他风险警示

前五名销售客户

适用 不适用

前五名供应商

适用 不适用

D. 报告期内公司存在贸易业务收入

适用 不适用

单位：万元 币种：人民币

贸易业务开展情况	本期营业收入	上期营业收入	本期营业收入比上年同期增减 (%)
贸易业务	207,572.18	207,159.15	0.20

贸易业务占营业收入比例超过 10%前五名销售客户

适用 不适用

单位：万元 币种：人民币

序号	客户名称	销售额	占年度销售总额比例 (%)
1	客户 1	8,017.19	0.55
2	客户 2	5,121.84	0.35
3	客户 3	4,980.56	0.34
4	客户 4	4,497.15	0.31
5	客户 5	4,056.74	0.28
合计	/	26,673.49	1.83

贸易业务收入占营业收入比例超过 10%前五名供应商

√适用 □不适用

单位：万元 币种：人民币

序号	供应商名称	采购额	占年度采购总额比例 (%)
1	供应商 1	6,549.54	0.98
2	供应商 2	5,655.66	0.84
3	供应商 3	5,475.93	0.82
4	供应商 4	5,291.91	0.79
5	供应商 5	4,472.95	0.67
合计	/	27,445.99	4.10

3、费用

√适用 □不适用

单位：元

利润表项目	本期数	上年同期数	变动比例 (%)
销售费用	402,171,215.26	305,328,823.26	31.72
管理费用	590,078,904.98	635,418,397.92	-7.14
财务费用	-14,714,200.15	-43,322,590.49	不适用
研发费用	508,876,814.79	575,000,574.41	-11.50

4、研发投入

(1). 研发投入情况表

√适用 □不适用

单位：元 币种：人民币

本期费用化研发投入	508,876,814.79
本期资本化研发投入	
研发投入合计	508,876,814.79
研发投入总额占营业收入比例 (%)	3.48
研发投入资本化的比重 (%)	

(2). 研发人员情况表

√适用 □不适用

公司研发人员的数量	990
研发人员数量占公司总人数的比例 (%)	12.23
研发人员学历结构	
学历结构类别	学历结构人数
博士研究生	27
硕士研究生	194
本科	519
专科	158
高中及以下	92
研发人员年龄结构	
年龄结构类别	年龄结构人数
30岁以下 (不含 30 岁)	345
30-40 岁 (含 30 岁, 不含 40 岁)	354
40-50 岁 (含 40 岁, 不含 50 岁)	205
50-60 岁 (含 50 岁, 不含 60 岁)	85

60岁及以上

1

(3). 情况说明

√适用 □不适用

2025年，公司坚定实施科技引领下的“科技与市场的双轮驱动”，以“精准资源投入”为牵引，构建“需求导向和场景驱动”的科技资源配置体系，持续调整新安“243”科技创新组织架构，重点推进关键核心技术攻关与共性平台技术突破，取得一批关键性成果。2025年引进实用型人才80人，中高端人才10人，持续优化科技人员层次结构，提升科技创新能力。

2025年取得显著的科技成果和荣誉。开发新产品超500个，产业化400余个，新产品销售收入突破18亿元；主导（参与）已发布国家和行业标准32项，授权国内专利68项、美国授权专利1项。参与“十四五”国家重点研发计划、国家科技重大专项、省尖兵项目各1项，主导杭州市重点研发计划项目1项；荣获省科技进步一等奖（联合）1项，行业、协会科技创新奖励4项，获认定省首批次新材料产品1项；公司本部及下属子公司获评国家级专精特新“小巨人”企业1家，杭州市工程研究中心成功升级为浙江省工业设计中心，新增农业农村部企业重点实验室1家、浙江省重点企业研究院1家；联合高校共建了“省有机硅材料技术重点实验室”和“绿色化工现代产业学院”，科技成果和创新能力获政府部门和业界的广泛认可。

(4). 研发人员构成发生重大变化的原因及对公司未来发展的影响

□适用 √不适用

5、 现金流

√适用 □不适用

项目	本期数	上年同期数	变动比例 (%)	变动原因
收回投资收到的现金	299,503,770.57	497,065,731.88	-39.75	主要是本期理财产品减少所致
取得投资收益收到的现金	4,937,473.35	39,865,902.68	-87.61	主要是本期收到联营企业的分红减少所致
处置固定资产、无形资产和其他长期资产收回的现金净额	116,210,379.48	58,769,813.32	97.74	主要是本期开化合成公司收到的搬迁资产补偿款增加所致
处置子公司及其他营业单位收到的现金净额		919,156.30	-100.00	主要是上期收到南京中绿股权处置款所致
收到其他与投资活动有关的现金	90,000,000.00	128,868,038.00	-30.16	主要是本期收回搬迁补偿款减少所致
购建固定资产、无形资产和其他长期资产支付的现金	973,047,095.47	1,606,404,962.13	-39.43	主要是本期购建固定资产及在建工程减少所致
投资支付的现金	284,239,394.00	566,857,234.80	-49.86	主要是本期购买理财产品减少以及对联营企业的投资减少所致
取得子公司及其他营业单位支付的现金净额		189,663,600.00	-100.00	主要是上期购买传化嘉易公司股权所致
支付其他与投资活动有关的现金	14,702,472.71	1,506,775.13	875.76	主要是本期开化合成公司支付的搬迁费用增加所致
取得借款收到的现金	1,537,478,326.36	3,391,649,813.43	-54.67	主要是本期收到的银行借款减少所致

收到其他与筹资活动有关的现金	3,647,338.84	57,762,255.81	-93.69	主要是本期收到金融资产收益权产品融资款减少所致
偿还债务支付的现金	1,177,002,915.02	3,606,754,789.36	-67.37	主要是本期偿还银行借款减少所致

(二) 非主营业务导致利润重大变化的说明

适用 不适用

(三) 资产、负债情况分析

√适用 □不适用

1、资产及负债状况

单位：元 币种：人民币

项目名称	本期期末数	本期期末数占总资产的比例 (%)	上期期末数	上期期末数占总资产的比例 (%)	本期期末金额较上期期末变动比例 (%)	情况说明
应收票据	1,188,651.16	0.01	6,804,386.47	0.03	-82.53	主要是本期商业承兑汇票减少所致
其他应收款	240,273,986.24	1.09	64,142,238.52	0.28	274.60	主要是本期应收搬迁补偿款增加所致
合同资产	4,357.08		26,068.00		-83.29	主要是本期应收质保金减少所致
持有待售资产			155,892,299.40	0.69	-100.00	主要是本期开化合成公司整体搬迁项目完成所致
一年内到期的非流动资产	10,000.00		133,109.80		-92.49	主要是本期一年内到期的长期应收款减少所致
在建工程	2,603,567,086.90	11.84	4,504,018,334.77	19.92	-42.19	主要是本期重点续建项目按进度转固所致
使用权资产	11,024,190.61	0.05	17,802,357.52	0.08	-38.07	主要是本期长期租赁资产减少所致
递延所得税资产	89,777,244.80	0.41	67,920,458.05	0.30	32.18	主要是可抵扣暂时性差异增加所致
短期借款	699,507,292.65	3.18	517,827,113.33	2.29	35.09	主要是本期银行借款增加所致
交易性金融负债			796,223.11		-100.00	主要是本期远期结售汇合约减少所致
预收款项	822,024.17		604,509.05		35.98	主要是本期预收租房款增加所致
一年内到期的非流动负债	897,490,169.58	4.08	334,041,169.55	1.48	168.68	主要是本期一年内到期的长期借款增加所致
其他流动负债	20,314,101.93	0.09	188,914,098.58	0.84	-89.25	主要是本期回购少数股东股权的义务完成所致
租赁负债	3,659,285.53	0.02	9,404,552.90	0.04	-61.09	主要是本期的租赁负债减少所致
预计负债	18,128,610.21	0.08				主要是本期应付赔偿款增加所致
递延收益	185,350,267.57	0.84	110,668,243.47	0.49	67.48	主要是本期收到的与资产相关的政府补助增加所致
其他非流动负债	15,000,000.00	0.07				主要是本期回购少数股东股权的义务增加所致

其他说明：

无

2、境外资产情况

适用 不适用

(1). 资产规模

其中：境外资产1,488,683,931.40（单位：元 币种：人民币），占总资产的比例为6.77%。

(2). 境外资产占比较高的相关说明

适用 不适用

3、截至报告期末主要资产受限情况

适用 不适用

详见本报告“第八节 财务报告 七 31”之说明。

4、其他说明

适用 不适用

（四）行业经营性信息分析

√适用 □不适用

具体内容详见“第三节 管理层讨论与分析”二、报告期内公司所处行业情况

化工行业经营性信息分析

1、行业基本情况

（1）. 行业政策及其变化

√适用 □不适用

1. 化工行业政策明确稳增长与高质量发展并重方向

2025年，国家层面持续推动化工行业向高质量发展转型。工业和信息化部等7部门联合印发的《石化化工行业稳增长工作方案（2025-2026年）》提出行业增加值年均增长5%以上，强化科技创新、精细化延伸、数字赋能、本质安全及减污降碳协同增效。国家发展改革委发布《固定资产投资项目节能审查和碳排放评价办法》，强化节能降碳指标管理，坚决遏制高耗能、高排放、低水平项目盲目上马，积极稳妥推进碳达峰碳中和，为化工行业绿色低碳发展提供了明确导向。

2. 细分领域政策精准施策，赋能新安核心业务发展

在作物保护领域，农业农村部发布第925号公告，对农药标签和说明书标注提出新要求，明确原药登记证号、商标一致性、耐除草剂作物标注等规范，自2026年1月1日起实施；同时印发《关于开展“精准用药提质增效”行动深入推进农药科学安全使用工作的指导意见》，全面部署“十五五”期间农药科学安全使用工作，着力巩固化学农药减量化成果。在硅基新材料领域，中国石油和化学工业联合会发布三项有机硅团体标准，进一步完善有机硅制品标准体系；国家卫生健康委发布《食品安全国家标准 食品接触用硅橡胶材料及制品》，对硅胶餐具、奶嘴等制品的原料、迁移量、挥发性物质等提出严格安全指标，将于2026年9月实施；《鼓励外商投资产业目录（2025年版）》将“有机硅新型下游产品开发、生产”及硅橡胶、密封胶等列入鼓励范围，自2026年2月施行。此外，硅碳负极材料领域相继启动《硅碳负极材料生产节能技术规范》等团体标准制定，填补了相关领域标准空白。

3. 政策红利释放，绿色转型与新兴赛道打开发展空间

综合来看，2025年行业政策密集出台，为公司带来了多重发展机遇。一是绿色低碳转型机遇，节能审查与碳排放评价政策强化了行业准入门槛，公司凭借全球首创的“氯-磷-硅”三元素循环经济模式、领先的能效水平和环保治理能力，将在新一轮行业洗牌中占据主动。二是标准引领机遇，有机硅团体标准、食品接触用硅橡胶国标等的发布实施，将推动下游应用市场规范化发展，公司高端化、差异化产品有望凭借品质优势抢占市场先机。三是新兴领域机遇，硅碳负极材料技术规范的启动制定，为新能源材料业务提供了标准化支撑；外商投资鼓励政策则为全球化业务拓展创造了有利条件。公司应紧抓政策窗口期，将政策红利转化为市场竞争力，持续推动业务向终端化、高端化、差异化、全球化迈进。

（2）. 主要细分行业的基本情况及公司行业地位

√适用 □不适用

具体内容详见“第三节 管理层讨论与分析”二、报告期内公司所处行业情况

2、产品与生产

(1). 主要经营模式

√适用 不适用

公司基础产品采用以产定销的经营模式，通过生产规模的扩增、工艺的提升、结构的优化满足市场需求，提供规模化的生产和销售，从而实现盈利目标。公司终端部分产品采用以销定产的模式，通过及时、精准、高效的用户需求对接与响应，进行定制化产品的应用研发与柔性生产，满足客户的个性化需求，实现商业价值。

报告期内调整经营模式的主要情况

适用 不适用

(2). 主要产品情况

√适用 不适用

产品	所属细分行业	主要上游原材料	主要下游应用领域	价格主要影响因素
硅基新材料	化工	金属硅	航空航天、电力通信、电子电器、汽车配件、轨道交通、医疗健康、建筑材料、光伏、动力电池	原材料价格、产品供求关系
农化产品	化工	甘氨酸、甲醇、多聚甲醛、黄磷等	农业	原材料价格、产品供求关系

(3). 研发创新

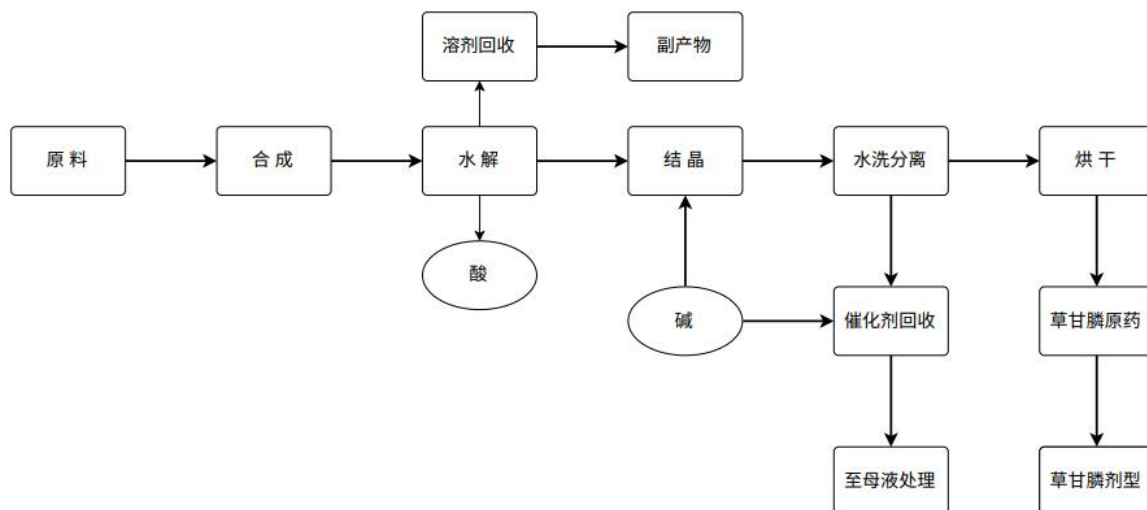
√适用 不适用

公司深耕科技创新领域，资质平台实力雄厚，是国家创新型企业、国家高新技术企业、获评全国知识产权示范创建单位、浙江省科技领军企业、浙江省制造业单项冠军培育企业，已构建体系完备、运转高效的技术创新架构；科研平台布局高端多元，拥有国家认定企业技术中心、博士后科研工作站、模范院士工作站，省级重点企业研究院等，新增农业农村部企业重点实验室、省有机硅材料技术重点实验室等专业化科研平台。公司始终坚持“绿色化学创造美好生活”的发展使命，聚焦产业绿色低碳升级，自主首创氯元素、磷元素、硅元素的循环利用先进技术，率先打造行业标杆循环经济发展模式，长期坚持走资源节约型、环境友好型发展道路，依托技术创新打通元素循环、节能降耗、清洁生产全流程，以绿色化、高端化和终端化赋能产业转型升级和高质量发展，践行科技创新赋能社会、造福民生的责任担当。

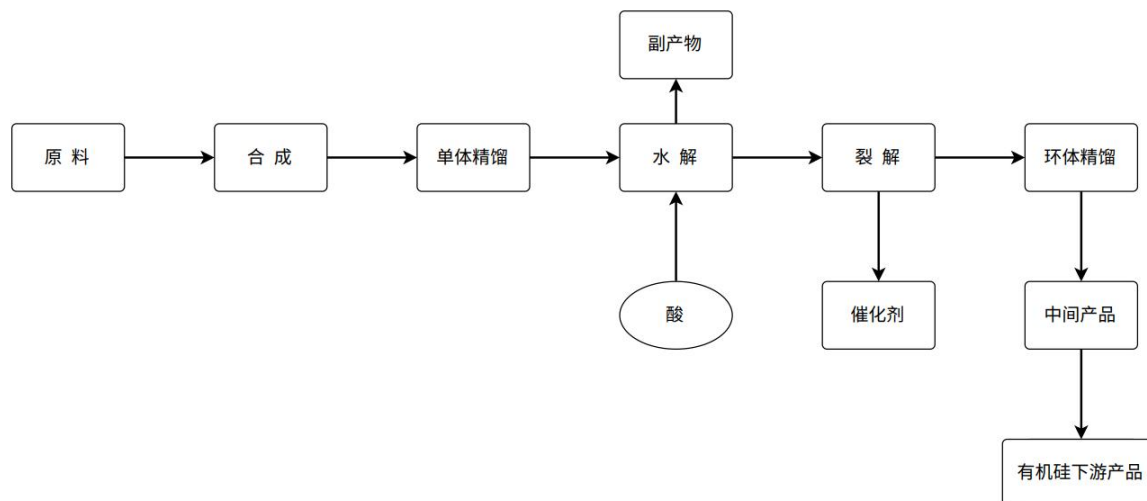
(4). 生产工艺与流程

√适用 不适用

1. 草甘膦工艺流程



2. 有机硅工艺流程



(5). 产能与开工情况

√适用 □不适用

单位：万元 币种：人民币

主要厂区或项目	设计产能	产能利用率 (%)	在建产能	在建产能已投资额	在建产能预计完工时间
有机硅单体产品	50万吨/年	88.99	/	/	/
草甘膦产品	8万吨/年	132.07	/	/	/

生产能力的增减情况

□适用 √不适用

产品线及产能结构优化的调整情况

□适用 √不适用

非正常停产情况

□适用 √不适用

3、原材料采购

(1). 主要原材料的基本情况√适用 不适用

主要原材料	采购模式	结算方式	价格同比变动比率 (%)	采购量	耗用量
黄磷	集中采购	根据采购协议约定承兑结算	-0.84	34,144.03	34,194.19
甘氨酸	集中采购	根据采购协议约定承兑结算	-4.21	60,651.35	60,051.98
甲醇	集中采购	根据采购协议约定承兑+电汇结算	-5.15	251,338.97	248,516.67
多聚甲醛	集中采购	根据采购协议约定承兑结算	-5.91	48,088.54	47,977.38
液碱	集中采购	根据采购协议约定承兑结算	8.76	82,278.65	80,950.76

主要原材料价格变化对公司营业成本的影响：其中因黄磷平均采购价格同比下降 0.84%影响营业成本下降 611 万元；因甘氨酸平均采购价格同比下降 4.21%影响营业成本下降 2,464 万元；因甲醇平均采购价格同比下降 5.15%影响营业成本下降 2,967 万元；因多聚甲醛平均采购价格同比下降 5.91%影响营业成本下降 1,049 万元；因液碱平均采购价格同比上涨 8.76%影响营业成本上涨 1,841 万元。

(2). 主要能源的基本情况√适用 不适用

主要能源	采购模式	结算方式	价格同比变动比率 (%)	采购量	耗用量
电(万千瓦时)	后付款	电汇	/	162,515.12	172,435.83
蒸汽(吨)	后付款	电汇	-15.73	1,017,536.49	1,807,034.14

主要能源价格变化对公司营业成本的影响：因蒸汽平均采购价格同比下降 15.73%影响营业成本下降 6,318 万元

(3). 原材料价格波动风险应对措施

持有衍生品等金融产品的主要情况

 适用 不适用**(4). 采用阶段性储备等其他方式的基本情况** 适用 不适用**4、 产品销售情况****(1). 按细分行业划分的公司主营业务基本情况** 适用 不适用**(2). 按销售渠道划分的公司主营业务基本情况** 适用 不适用**会计政策说明** 适用 不适用**5、 环保与安全情况****(1). 公司报告期内重大安全生产事故基本情况** 适用 不适用**(2). 重大环保违规情况** 适用 不适用

(五) 投资状况分析

对外股权投资总体分析

适用 不适用

1、重大的股权投资

适用 不适用

2、重大的非股权投资

适用 不适用

3、以公允价值计量的金融资产

适用 不适用

具体内容详见第二节 十三 采用公允价值计量的项目

证券投资情况

适用 不适用

证券投资情况的说明

适用 不适用

私募基金投资情况

适用 不适用

衍生品投资情况

适用 不适用

(1). 报告期内以套期保值为目的的衍生品投资

适用 不适用

(2). 报告期内以投机为目的的衍生品投资

适用 不适用

其他说明:

套期保值业务详见第八节财务报告中关于套期之说明

4、 报告期内重大资产重组整合的具体进展情况

适用 不适用

(六) 重大资产和股权出售

适用 不适用

(七) 主要控股参股公司分析

适用 不适用

主要子公司及对公司净利润影响达 10%以上的参股公司情况

适用 不适用

单位：万元 币种：人民币

公司名称	公司类型	主要业务	注册资本	总资产	净资产	营业收入	营业利润	净利润
新安天玉有机硅有限公司	子公司	生产、销售有机硅材料及其他高分子合成材料	13,000	74,893.58	59,568.03	97,616.44	20,598.11	17,741.51
浙江开化合成材料有限公司	子公司	合成材料制造、销售；化工产品生产、销售	30,000.00	209,574.04	153,551.26	24,528.88	15,639.57	14,631.34
浙江传化华洋化工有限公司	子公司	荧光增白剂、中间体、造纸助剂、塑料助剂的生产、销售	25,200	95,001.67	78,976.89	128,821.58	9,474.11	8,855.62
崇耀（上海）科技发展有限公司（合并报表数）	子公司	有机硅材料，有机硅表面活性剂项目类产品的研究、开发、生产、销售	5,305	38,200.31	30,177.80	52,256.61	8,236.44	7,208.06
浙江开化元通硅业有限公司	子公司	工业硅、金属硅粉系列产品、金属材料加工、制造、销售	22,300	51,337.49	37,285.35	154,768.70	6,370.00	5,125.22

镇江江南化工有限公司	子公司	有机硅材料及其制品的生产； 农药、化工产品的销售	65,000	259,556.64	190,252.57	357,705.02	4,855.30	2,854.62
浙江新安进出口有限公司	子公司	化工产品及其原料, 农药经营、 进出口业务	2,000	19,588.54	5,700.53	57,731.62	2,135.29	1,576.98
阿坝州禧龙工业硅有限责任公司	子公司	生产、销售工业硅	4,000	13,318.16	8,187.71	21,722.65	-2,049.82	-2,039.41
浙江启源新材料有限公司（合并 报表数据）	子公司	电子专用材料研发；电子专用 材料制造；电子专用材料销售	50,000	110,462.53	37,176.35	63,090.15	-2,676.12	-2,800.67
芒市永隆铁合金有限公司	子公司	生产、销售工业硅	11,000	23,643.14	22,237.52	26,606.93	-2,849.10	-3,172.06
福建新安科技有限责任公司	子公司	表面功能材料销售；专用化学 产品制造	28,571.43	92,423.41	19,029.46	30,556.34	-4,999.04	-4,994.33
合肥星宇化学有限责任公司（合 并报表数）	子公司	农药生产、销售	5,600	79,596.32	10,178.85	71,675.25	-4,744.08	-5,050.51
新安硅材料（盐津）有限公司	子公司	有色金属冶炼、制造、销售	25,000	187,181.39	17,695.59	36,474.70	-4,007.62	-5,052.29
新安硅材料（瑞丽）有限公司	子公司	有色金属冶炼、制造、销售	10,000	32,271.75	3,592.64	10,702.69	-11,639.81	-11,822.45
北京颖泰嘉和生物科技股份有限 公司	参股公司	化学原料和化学制品制造	122,580	1,139,521.22	476,872.48	547,403.00	-20,847.25	-26,039.85

报告期内取得和处置子公司的情况

√适用 □不适用

公司名称	报告期内取得和处置子公司方式	对整体生产经营和业绩的影响
海南霖田农业生物技术有限公司	减资	无重大影响
信阳农飞客农业科技有限公司	转让	无重大影响
黑河市元泰硅业有限公司	转让	无重大影响

其他说明

□适用 √不适用

(八) 公司控制的结构化主体情况

□适用 √不适用

六、公司关于公司未来发展的讨论与分析

(一) 行业格局和趋势

√适用 □不适用

1. 宏观形势与“十五五”规划导向

当下，化工行业面临国际地缘风险与国内政策深度转型交织的宏观环境。国际方面，中东局势推高原油价格中枢，抬升化工行业成本；欧美高能耗产能持续退出，中国凭借完整产业链与成本优势，正成为全球产能转移的主要承接方。国内方面，“十五五”规划将新材料从“配套性产业”上升为“基础性、战略性、先导性”地位，明确其为发展新质生产力的底层底座与突破“卡脖子”困境的关键突破口。规划通过目标区间化、产业梯队培育等思路，为化工行业划定了从规模扩张向结构优化、从基础材料向高端应用转型升级的清晰主线。

2. 化工行业高质量发展与价值重塑

“十五五”规划引导化工行业从无序的“内卷式”竞争转向有序的价值竞争。规划明确提出整治“内卷式”竞争，推动产业政策向普惠化、功能性转型，加速淘汰落后产能，优化行业竞争秩序。有机硅行业“反内卷”自律行动已显成效，价格体系正实现理性修复。行业竞争格局趋于优化，利润空间有望改善，为具备技术、规模和环保优势的龙头企业提供了修复盈利能力、巩固市场地位的有利环境，技术能力与产品高端化成为决定企业竞争力的关键因素。

3. 公司核心业务所处行业在转型中筑牢根基

公司核心业务在“十五五”期间迎来转型升级与战略机遇。作物保护领域，行业正面临从“量”到“质”、从“化学”到“生物+化学”、从“产品”到“解决方案”的深刻转型，全球草甘膦市场预计长期保持平稳，可替代性有限；供给端格局持续优化，国内落后产能加速出清，CR4 产能集中度已超 70%，全球定价权正向头部企业集中，公司依托“氯-磷-硅”循环经济优势，在成本端形成护城河，并在行业向高效、绿色转型的新一轮洗牌中占据主动。硅基材料领域，公司处于“基础端筑底修复、高端化加速突围”的关键转折点，下游新能源汽车、电子、医疗、人工智能、机器人等新兴产业需求持续放量，推动有机硅消费结构深刻变革；2026 年 4 月 1 日起初级形态聚硅氧烷出口退税正式取消，长期将倒逼行业从规模扩张转向依靠定价权和高端化能力，公司凭借硅基全产业链优势，正从“基础材料供应商”向“高端材料解决方案服务商”转型，深度卡位电子级、医疗级等高端赛道。

4. 新兴赛道布局与市场前瞻布局

“十五五”规划培育的六大新兴支柱产业和六大未来产业，为公司服务新产业、创新产品与技术打开了全新应用空间。新场景方面，公司深度嵌入多个高增长赛道：新型储能领域，积极布局硅碳负极作为下一代高能量密度锂电池核心材料；具身机器人领域，布局电子皮肤等系统解决方案；算力中心领域，布局硅油冷却液，切入 AI 基础设施散热新蓝海。新技术方面，公司前瞻布局绿色与生物基技术，依托生物酶催化技术积累，加速向生物基新材料延伸。市场应用方面，高端阻燃剂领域，随着半导体、新型建筑、新能源等高端制造业快速发展，公司积极切入高附加值场景，推动产品向高端化、功能化方向升级。总体而言，公司正将自身产业优势与国家战略需求深度融合，在新场景、新技术、新应用中抢占先机，向高性能新材料与关键解决方案方向深化转型。

(二) 公司发展战略

√适用 □不适用

以“1361”战略总纲为行动总揽，以自我革命的态度主动拥抱变革，全面推进战略深化执行，加快实现高质量发展，坚定迈向世界一流企业，全力推动增长动能、发展方式、运营方式三大转变，集聚科技、人才与管理三大核心要素，系统突破六大关键能力，确保战略扎实落地，在变局中行稳致远。

秉持“绿色化学创造美好生活”的使命与“成为硅基、磷基新材料和作物保护领域解决方案的全球领先者”的愿景，公司坚持“制造+服务+平台”的产业定位，基础端筑牢产业根基，终端构建解决方案，打造氯—硅—磷元素全球产业生态平台。深耕硅基材料与作物保护两大主业，创新驱动负极材料、阻燃材料等业务快速发展，将技术、产品与渠道转化为市场竞争能力；攻坚成本、技术与供应链关键领域，提升经营质量；前瞻布局高潜力方向，强化技术先行与协同创新，稳健培育增长新动能。组织与管理适配业务特征，通过经营体建设提升响应效率。

(三) 经营计划

√适用 □不适用

2026年，公司紧扣“1361”战略总纲，聚焦“穿越周期，持续成长”年度核心目标，坚定不移依靠增长与提效全面破局。面对国际格局演变、科技浪潮冲击、全球化转型的深刻挑战，以及行业调整与企业突围的关键考验，公司将把握国家行业“反内卷”政策窗口，推动节能减排，高质量发展，改善盈利水平。立足主业优势，加快在生物制造、人工智能、新能源等新领域的产品与技术布局，推动硅碳负极、电子皮肤、硅油冷却液、生物基新材料等创新成果创新应用。同时，着力构建开放共赢的产业生态，深化与上下游龙头企业的战略合作，在技术攻关、市场拓展、资源整合中实现协同共赢；实施“AI+”战略，加速AI技术与核心业务场景融合，推动智能研发、智慧供应链、智能制造等应用落地，以数字化赋能降本增效。坚持科技驱动，强化差异化、高端化产品开发，提升市场卡位能力，以增长与提效全面破局，为百年事业夯实根基。重点工作围绕以下几方面展开：

一、经营质量提升

围绕“基础端、终端”业务持续推动优势业务迈向更高目标，全力推动创新业务达到阶段里程碑目标。有机硅终端加快向解决方案3.0模式升级，配套完善组织机制，确保高效运行，加强应用技术服务能力建设。海外业务深化渠道与本土化运营，硅基欧洲本土公司正式投入运营，非洲市场持续深耕渠道与品牌。作物保护业务持续提升核心产品成本、品质的行业领先地位，大力拓展覆盖果园、行间等20个特种场景的新产品，电商板块加强商业模式应用，更好更广泛地服务客户。

围绕新兴机会进行前瞻布局与孵化，依托现有技术平台推动渐进式创新，基于现有产业基础推进产品延展，围绕现有价值场景开展产品与技术布局，重点拓展生物农药、电子皮肤、医疗硅材、储能液冷、半导体材料等关联领域，科技与资本双措并举，加速成果落地，为企业可持续发展和长期价值增长奠定基础。聚焦新场景、新基础，加快推进工业硅、特种单体及特殊化学品业务、阻燃剂材料、新能源负极项目达产达效。

二、核心能力建设

1. 科技创新与产业突破：构建技术领先、市场敏捷、体系完备的研发能力，聚焦关键技术支撑业务发展。集中资源推动重大项目技术取得突破，全面落实“243”创新体系，基础端导向成本与技术领先，终端导向市场敏捷与快速响应，推行产品线矩阵管理，建立“预研-孵化-商业化”转化体系，缩短技术到市场的创新周期。保持研发强度3%以上，科技人才占比提升至13.5%，推进研发数字化，深化PLM与AI应用，提升研发效率10%以上，强化知识产权布局，积极参与国家级项目，支撑战略目标达成。

2. 品牌与市场全面升级：以终端市场与高端品牌驱动，拓展市场覆盖，提升品牌能力。强化终端触点布局，系统性打造行业高端品牌形象。作保业务通过渠道深耕、电商拓展、海外本土化运营等多维模式，持续强化终端品牌传播与溢价能力。构建“品牌+产品+渠道”一体化体系，集中资源攻坚核心市场，同步设立区域与行业小前端团队，确保快速响应市场动态。

3. 管理与供应链效率提升：完善管理体系，打造卓越供应链，提升市场响应速度。持续深化供应链智慧运营建设中心，确保主装置稳定性运行，持续开展提质增效行动，推进生产性费用降本与能源降本。

4. 投资与资产经营：围绕产业链关键环节，深化产业协同，聚焦重点场景落地合作项目，支撑高端产品引进与产业延伸，为产业发展配置资源、提升协同效能。强化投后管理与风险管控，有序推进存量资产盘活与技改升级，提升资产回报水平，确保投资真正服务于主业发展。

5. 数字化转型与AI应用：从数字化向AI科技革命迈进，推动“AI+场景”融合，全面赋能智能化升级。强化全员AI思维，加快成熟工具落地，推动AI从技术工具升级为智慧办公与经营决策助手，同步推进知识库与数据库建设，构建AI驱动的高效运营新范式。围绕业务特征系统推动AI在关键环节应用。

6. 全球化运营与体系建设：完善“业务+区域”矩阵式管理，推动向深度本地化与全球一体化转型，实现从产品出海向产业与生态出海升级。聚焦“一平台、四大区”，深化本土化经营，构建全球一体化运营体系，强化矩阵协同，优化海外资本与税务架构，提升全球资源协同能力。

三、发展底座保障

1. 组织、文化、机制建设：打造与战略适配的高绩效组织，在关键制约点上形成组织能力破局。深化组织变革，激活重点业务与全球化运营能力，推动关键人才引进与梯队培育。面向创新业务配套中长期激励，升级项目联合攻关机制，保障战略任务高效推进。系统推进文化建设，激发创业创新精神，开展科技创新大会与全球产业生态创新大会，营造担当作为、持续奋斗的组织氛围。

2. 风险管控与可持续发展：守牢安全、绿色、合规的经营底线，保障企业长治久安。健全全面预算、多维小核算与全球化财经管理体系，夯实财经基础，强化风险管控与合规经营。系统强化SHE管理责任，实施新一轮安全环保综合治理三年行动，聚焦六项重点任务，全面提升本质安全管理能力，确保无社会级事故。

(四)可能面对的风险

√适用 □不适用

1. 宏观经济不确定性风险

当前世界形势复杂严峻，地缘政治冲突、贸易格局重塑及安全风险上升等变量交织叠加。公司业务与国计民生密切相关，行业发展与国民经济景气度联动性较高，国内宏观经济运行、出口政策调整及消费需求变化均可能对公司经营产生影响。汇率方面，公司部分产品出口以美元为主，人民币兑美元等主要外汇汇率波动将影响盈利水平。对此，公司将密切关注国际形势，充分利用全球化经营优势，灵活运用外汇套期保值等金融工具，最大程度规避汇率变动带来的不利影响。

2. 原辅材料价格波动风险

公司外购主要原材料包括甲醇、甘氨酸、黄磷等，动力供应涉及煤、电，其价格受能源、运输及国家政策等因素影响，可能出现异常波动。对此，公司将加强原材料分级分类管理，密切监控进口原料变化，做好市场跟踪分析与采购库存管理，保障供应稳定、生产连续、风险可控。

3. 产品供需格局波动风险

公司主营的作物保护及硅基新材料业务与行业供需格局密切相关，产品价格周期性波动对经营业绩产生直接影响。随着国内“反内卷”政策推进及海外高成本产能退出，行业供需格局有望逐步改善，但短期内产品价格仍存在波动风险。公司将积极参加行业会议，主动向政府、行业协会建言献策，推动产业协同与秩序优化，提升抗周期波动能力。

4. 安全环保风险

公司属于化工生产企业，部分原料、半成品及产成品为易燃、易爆、腐蚀性或有毒物质，生产过程中涉及高温高压工艺，存在一定安全环保风险。公司将持续加强安全环保管理，开展更高标准的自身管理，在连续流等关键工艺上持续创新，从源头提升本质安全水平。坚持“生态、健康、可持续”发展理念，走资源节约型、环境友好型发展道路。

(五)其他

适用 不适用

七、公司因不适用准则规定或国家秘密、商业秘密等特殊原因，未按准则披露的情况和原因说明

适用 不适用

第四节 公司治理、环境和社会

一、公司治理相关情况说明

适用 不适用

公司自上市以来根据《公司法》及《公司章程》，已建立起完整的企业法人治理结构并不断完善各项法人治理制度：股东会为公司的最高权力机构；董事会为公司的经营决策机构；董事会向股东会负责，落实股东会决议；经理层具体负责组织公司日常生产经营活动，实施董事会决策方案。多年来，公司股东会、董事会及经理层依法运作，保障了股东利益。报告期内，公司进一步健全和完善了公司治理的各项管理制度，根据《公司法》《上市公司章程指引》等相关法律法规、规范性文件的规定，召开股东会审议通过了《关于取消监事会暨修订〈公司章程〉的议案》，不再设置监事会，监事会的职权由董事会审计委员会行使。公司已形成了权责分明、各司其职、

有效制衡、科学决策、协调运作的法人治理结构，公司治理实际状况符合相关法律、法规的要求。公司股东会、董事会各尽其责、恪尽职守、规范运作，切实维护了广大投资者和公司的利益。

公司一直积极开展治理专项活动。目前，公司的治理结构已较为完善，治理水平得到有效提高，促进了公司生产经营活动的正常开展，降低了公司管理风险。今后公司将不断提高公司治理的水平，积累公司治理经验，使内控制度更健全，公司治理更完善，公司运作更规范，认真做好信息披露和投资者关系管理工作，以实现公司价值和全体股东利益最大化为最终目标。

公司治理与法律、行政法规和中国证监会关于上市公司治理的规定是否存在重大差异；如有重大差异，应当说明原因

适用 不适用

二、公司控股股东、实际控制人在保证公司资产、人员、财务、机构、业务等方面独立性的具体措施，以及影响公司独立性而采取的解决方案、工作进度及后续工作计划

适用 不适用

控股股东、实际控制人及其控制的其他单位从事与公司相同或者相近业务的情况，以及同业竞争或者同业竞争情况发生较大变化对公司的影响、已采取的解决措施、解决进展以及后续解决计划

适用 不适用

三、董事和高级管理人员的情况

(一) 现任及报告期内离任董事和高级管理人员持股变动及薪酬情况

√适用 □不适用

单位：股

姓名	职务	性别	年龄	任期起始日期	任期终止日期	年初持股数	年末持股数	年度内股份增减变动量	增减变动原因	报告期内从公司获得的税前薪酬总额(万元)	是否在公司关联方获取薪酬
吴严明	董事长	男	51	2024/11/20	2026/6/12	826,000	826,000	-		156	否
周曙光	董事、总裁	男	55	2024/11/20	2026/6/12	600,000	600,000	-		151	否
孔建安	职工董事、常务副总裁	男	52	2025/11/18	2026/6/12	152,876	152,876	-		111	否
陈捷	董事	男	60	2024/11/19	2026/6/12						是
姚晨蓬	董事	男	48	2024/11/19	2026/6/12						是
姜厚忠	董事	男	54	2025/11/18	2026/6/12						是
范宏	独立董事	男	62	2023/6/13	2026/6/12			-		8	否
韩海敏	独立董事	男	52	2023/6/13	2026/6/12			-		8	否
刘亚萍	独立董事	女	51	2023/6/13	2026/6/12			-		8	否
杨传生	副总裁	男	50	2023/6/13	2026/6/12			-		96	否
许夕峰	副总裁	男	55	2023/6/13	2026/6/12	228,900	228,900	-		90	否
杨万清	财务总监	男	52	2023/6/13	2026/6/12			-		94	否
金燕	董事会秘书	女	44	2023/6/13	2026/6/12			-		50.90	否
宋俊	董事(已离任)	男	38	2024/11/19	2025/10/23						是
合计	/	/	/	/	/	1,807,776	1,807,776	-	/	772.90	/

姓名	主要工作经历
吴严明	曾担任传化股份营销中心总经理及副总裁、本公司副总裁兼任市场总监、有机硅事业部总经理，供应链中心负责人、总裁等。现任传化集

	团董事，本公司董事长。
周曙光	曾任本公司农化研究所所长、农化事业部副总经理、总裁助理、副总裁、执行总裁等。现任本公司董事、总裁。
孔建安	曾任参股子公司赢创新安（镇江）公司董事长、全资子公司镇江江南化工董事，本公司总裁助理、副总裁等。现任本公司职工董事、常务副总裁等职务。
陈捷	曾任职集团发展部、集团组织与人力资源部部长、传化科技城总裁、传化化学董事长、传化集团高级副总裁。现任传化集团董事、总裁、传化化学董事、本公司董事。
姚晨蓬	曾就职于中国民航中南机场设计院设计、杭州经济技术开发区信息中心网络管理、浙江杭州出口加工区综合管理局副局长、杭州经济技术开发区前进园区经济发展处处长、杭州经济技术开发区资产经营集团董事长、杭州钱塘新区产业发展集团董事长。2023年进入传化集团工作，现任传化集团副总裁、本公司董事。
姜厚忠	曾担任开化县经济开发区宣传、统战干事，浙江开化工业园区管理委员会副主任、党工委委员，开化县创城发展有限公司董事长、总经理，开化县科创投资集团有限公司董事长、总经理，开化县国有资本控股集团有限公司党委副书记、总经理等职务。现担任开化县产业投资集团有限公司党支部书记、董事长。本公司董事。
范宏	曾任杭州大学化学系副教授、浙江大学化工系副教授、浙江大学化学工程与生物工程学院教授。现任浙江大学教授，本公司独立董事。
韩海敏	曾任浙江舟山市地税局直属一、二分局纳税管理科科长、中国（舟山）大宗商品交易中心管理委员会招商服务处副处长（主持工作）兼监督管理处副处长。现任税友股份高级业务研究员、资深业务专家，浙江省财政厅高级会计师评审会评审专家，中南财经政法大学全日制硕士研究生社会导师，上海财经大学国际银行金融学院特聘讲师，浙江财经大学硕士研究生社会导师，浙江大学研究生社会导师，江西财经大学税务硕士研究生校外导师，本公司独立董事。
刘亚萍	曾任农业部种植业管理司农药管理处副处长，农业部种植业管理司综合处副处长、农业部种植业管理司粮油处处长。现任植保中国协会（香港）北京办事处首席代表，本公司独立董事。
杨传生	曾任传化集团有限公司文化品牌发展部长、董事会办公室主任、战略研究中心主任等。现任本公司副总裁。
许夕峰	曾任本公司营销中心总监、全资子公司嘉兴泛成董事、总裁助理、副总裁等。现任公司副总裁等职务。
杨万清	曾任传化智联股份有限公司财务部经理、财务总监，本公司财务总监等。现任本公司财务总监。
金燕	曾任浙江传化股份有限公司证券部部长助理兼证券事务代表，杭州环特生物科技股份有限公司董事会秘书、行政总监等。现任本公司董事会秘书。

其它情况说明

√适用 □不适用

2025年10月23日，公司披露了《新安股份关于公司董事辞职的公告》，公司董事宋俊先生因工作调动申请辞去公司董事职务（相关公告详见公司于2025年10月23日在《中国证券报》《上海证券报》及上海证券交易所网站www.sse.com.cn上的披露）。

2025年11月18日，公司召开2025年第一次临时股东会，审议通过了《关于取消监事会暨修订〈公司章程〉的议案》，公司根据《公司法》《上市公司章程指引》等相关法律、法规及其他规范性文件的规定，结合公司实际情况，公司将不再设置监事会和监事，监事会主席郭军女士、监事汪春叶女士不再担任监事职务。原监事会相关职权由董事会审计委员会行使，

因公司治理结构调整，公司非独立董事孔建安先生申请辞去公司第十一届董事会非独立董事职务，公司披露了《关于非独立董事辞任暨选举职工代表董事的公告》，2025年11月18日，公司召开职工代表大会，选举孔建安先生为公司第十一届董事会职工董事，任期自职工代表大会审议通过之日起至公司第十一届董事会任期届满之日止。

(二) 现任及报告期内离任董事和高级管理人员的任职情况**1、 在股东单位任职情况**

√适用 □不适用

任职人员姓名	股东单位名称	在股东单位担任的职务
吴严明	传化集团有限公司	董事
陈捷	传化集团有限公司	董事、总裁
陈捷	浙江传化化学集团有限公司	董事
陈捷	传化物流集团有限公司	董事
姚晨蓬	传化集团有限公司	副总裁
姚晨蓬	浙江传化江南大地发展有限公司	董事
姚晨蓬	杭州传化科技城有限公司	董事
在股东单位任职情况的说明	上述人员的任职情况符合公司法及公司章程等有关规定	

2、 在其他单位任职情况

√适用 □不适用

任职人员姓名	其他单位名称	在其他单位担任的职务
吴严明	崇耀（上海）科技发展有限公司	董事长
吴严明	浙江励德有机硅材料有限公司	董事长
吴严明	浙江亚格新安电子新材料有限公司	董事
吴严明	浙江中控智新科技有限公司	董事长
周曙光	浙江新安进出口有限公司	执行董事
周曙光	北京颖泰嘉和生物科技有限公司	董事
周曙光	浙江新安迈图有机硅有限责任公司	董事
周曙光	浙江传化华洋化工有限公司	董事长
孔建安	浙江新安迈图有机硅有限责任公司	董事长
孔建安	镇江江南化工有限公司	董事
孔建安	浙江开化合成材料有限公司	董事
孔建安	赢创新安（镇江）硅材料有限公司	董事长
孔建安	浙江中控智新科技有限公司	董事
许夕峰	浙江启源新材料有限公司	董事长
许夕峰	湖北皇恩焯新材料科技有限公司	董事
许夕峰	浙江传化华洋化工有限公司	董事
许夕峰	湖州启源金灿新能源科技有限公司	董事
杨传生	浙江传化华洋化工有限公司	董事
杨万清	浙江启源新材料有限公司	董事
杨万清	新久融资租赁有限公司	董事
杨万清	浙江传化华洋化工有限公司	监事
杨万清	合肥星宇化学有限责任公司	董事
杨万清	浙江励德有机硅材料有限公司	董事
杨万清	平武县天新硅业有限公司	董事
杨万清	建德市新安小额贷款股份有限公司	董事
金燕	杭州雷索药业有限公司	监事
在其他单位任职情况的说明	/	

(三) 董事、高级管理人员薪酬情况

√适用 □不适用

董事、高级管理人员薪酬的决策程序	因内部董事兼任公司高管，其年度薪酬与其他高管人员一致由公司董事会制定薪酬考核办法；独立董事的年度薪酬由董事会制定并经股东会通过。
董事在董事会讨论本人薪酬事项时是否回避	是
薪酬与考核委员会或独立董事专门会议关于董事、高级管理人员薪酬事项发表建议的具体情况	公司2025年度董事、高级管理人员的薪酬发放程序及核定，符合有关法律、法规和规范性文件的规定，以及公司薪酬与绩效管理制度要求，并结合了公司实际经营情况及年度考核指标，不存在损害公司和股东利益的情况，同意公司实施上述方案，并提交公司董事会审议。
董事、高级管理人员薪酬确定依据	公司董事会根据企业规模及经营业绩成果，确定基本年薪。同时，根据董事会确定的经营目标，实行分段、定期考核，计发风险奖金。
董事和高级管理人员薪酬的实际支付情况	772.90万元
报告期末全体董事和高级管理人员实际获得的薪酬合计	772.90万元
报告期末全体董事和高级管理人员实际获得薪酬的考核依据和完成情况	依据公司有关薪酬与绩效考核的制度按月进行薪酬发放，根据经营业绩考核情况核算兑现绩效薪金
报告期末全体董事和高级管理人员实际获得薪酬的递延支付安排	不适用
报告期末全体董事和高级管理人员实际获得薪酬的止付追索情况	不适用

(四) 公司董事、高级管理人员变动情况

√适用 □不适用

姓名	担任的职务	变动情形	变动原因
宋俊	董事	离任	工作调动
姜厚忠	董事	选举	/
孔建安	职工董事	选举	/

(五) 近三年受证券监管机构处罚的情况说明

□适用 √不适用

(六) 其他

□适用 √不适用

四、董事履行职责情况

(一) 董事参加董事会和股东会的情况

董事姓名	是否独立董事	参加董事会情况						参加股东会情况
		本年应参加董事会次数	亲自出席次数	以通讯方式参加次数	委托出席次数	缺席次数	是否连续两次未亲自参加会议	出席股东会的次数
吴严明	否	5	5	4	0	0	否	1
周曙光	否	5	5	4	0	0	否	2
孔建安	否	5	5	4	0	0	否	2
陈捷	否	5	5	4	0	0	否	2
姚晨蓬	否	5	5	4	0	0	否	1
姜厚忠	否	2	2	2	0	0	否	0
范宏	是	5	5	4	0	0	否	2
韩海敏	是	5	5	4	0	0	否	2
刘亚萍	是	5	5	4	0	0	否	2
宋俊	否	2	2	1	0	0	否	1

连续两次未亲自出席董事会会议的说明

适用 不适用

年内召开董事会会议次数	5
其中：现场会议次数	1
通讯方式召开会议次数	4
现场结合通讯方式召开会议次数	0

(二) 董事对公司有关事项提出异议的情况

适用 不适用

(三) 其他

适用 不适用

五、董事会下设专门委员会情况

适用 不适用

(一) 董事会下设专门委员会成员情况

专门委员会类别	成员姓名
审计委员会	韩海敏、范宏、姜厚忠
提名委员会	刘亚萍、韩海敏、陈捷
薪酬与考核委员会	范宏、刘亚萍、吴严明
战略委员会	吴严明、周曙光、姚晨蓬、范宏、刘亚萍

(二) 报告期内审计委员会召开6次会议

召开日期	会议内容	重要意见和建议	其他履行职责情况
2025年3月18日	与会计师就2024年年报审计过程中有关事项进行沟通	审计委员会严格按照《公司法》、中国证监会监管规则以及《公司章程》开展工作，勤勉尽责，经过充分沟通讨论，一致通过上述议案。	无
2025年4月16日	与独立董事、会计师就2024年年报关键审计事项进行沟通		
2025年4月27日	1. 审计委员会年度总结会议 2. 对第十九次董事会发表事前认可意见		
2025年4月28日	1. 2024年度财务决算报告 2. 2024年年度报告全文及摘要 3. 2024年度内部控制评价报告 4. 2024年度资产处置的议案 5. 2024年度单项计提资产减值准备的议案 6. 2024年度募集资金存放与实际使用情况的专项报告 7. 关于部分募集资金投资项目节余募集资金永久补充流动资金并注销专户的议案 8. 2025年度公司及控股子公司授信及担保额度预计的议案 9. 2025年度使用闲置自有资金进行委托理财的议案 10. 2025年度开展资产池业务的议案 11. 关于向赢创新安提供委托贷款展期暨关联交易的议案 12. 关于与传化集团财务有限公司签订《金融服务协议》暨关联交易的议案 13. 关于对传化集团财务有限公司的风险评估报告 14. 关于与传化集团财务有限公司交易的风险处置预案 15. 预计2025年度日常关联交易的议案 16. 关于继续开展套期保值业务的议案		
2025年8月20日	1. 新安股份2025年半年度报告 2. 2025年半年度募集资金存放与实际使用情况的专项报告 3. 关于使用暂时闲置募集资金进行现金管理的议案 4. 关于对传化集团财务有限公司的风险持续评估报告		
2025年10月27日	新安股份2025年第三季度报告		

(三) 报告期内提名委员会召开2次会议

召开日期	会议内容	重要意见和建议	其他履行职责情况
2025年10月27日	关于增补公司董事的议案	提名委员会严格按照《公司法》、中国证监会监管规则以及《公司章程》开展工作，勤勉尽责，经过充分沟通讨论，一致通过上述议案。	无
2025年11月18日	关于选举代表公司执行公司事务董事的议案 关于调整董事会审计委员会成员的议案		

(四) 报告期内薪酬与考核委员会召开1次会议

召开日期	会议内容	重要意见和建议	其他履行职责情况
2025年4月28日	关于董事长、高级管理人员2024年度薪酬情况的议案	薪酬与考核委员会严格按照《公司法》、中国证监会监管规则以及《公司章程》开展工作，勤勉尽责，经过充分沟通讨论，一致通过该议案。	无

(五) 报告期内战略委员会召开2次会议

召开日期	会议内容	重要意见和建议	其他履行职责情况
2025年4月28日	2024年度ESG报告	战略委员会严格按照《公司法》、中国证监会监管规则以及《公司章程》开展工作，勤勉尽责，经过充分沟通讨论，一致通过该议案。	无
2025年12月31日	关于转让全资子公司黑河元泰股权的议案		

(六) 存在异议事项的具体情况

适用 不适用

六、审计委员会发现公司存在风险的说明

适用 不适用

审计委员会对报告期内的监督事项无异议。

七、报告期末母公司和主要子公司的员工情况

(一) 员工情况

母公司在职员工的数量	1,554
主要子公司在职员工的数量	6,543
在职员工的数量合计	8,097
母公司及主要子公司需承担费用的离退休职工人数	66
专业构成	
专业构成类别	专业构成人数
生产人员	5,163
销售人员	494
技术人员	972
财务人员	204
行政人员	1,264
合计	8,097
教育程度	
教育程度类别	数量（人）
大专以下	3,636
大专	2,187
本科	1,926
硕士及以上	348
合计	8,097

(二) 薪酬政策

适用 不适用

薪酬体系规划层面贯彻“利益共同体、事业共同体、命运共同体”的核心理念，坚守核心价值观，薪酬分配追求全面报酬、坚持工效挂钩，强调以贡献为准绳，向奋斗者倾斜。采用多元化薪酬激励机制，对关键、核心和紧缺人才薪酬领先的策略，对普通员工薪酬跟随策略相结合的机制，持续保持市场竞争力。

(三) 培训计划

适用 不适用

以“以战促训”为核心思路，围绕“1+3+4+N”框架，聚焦百千万工程、变革项目与重点任务开展战场练兵，重点推进复合型干部、青年骨干、专家工匠等梯队建设，同步实施智能制造、数字化、HR、财务BP等专业赋能项目，强化人才池建设与学习资源平台化运营，旨在通过训战深度融合推动战略落地与组织能力升级。

(四) 劳务外包情况

适用 不适用

劳务外包的工时总数	6,690,000
劳务外包支付的报酬总额（万元）	14,047

八、利润分配或资本公积金转增预案

(一) 现金分红政策的制定、执行或调整情况

√适用 □不适用

2025年4月28日，公司第十一届董事会第十九次会议审议通过《2024年度利润分配预案》为：以公司总股本1,349,597,049股为基数，向全体股东每10股派发现金红利1.00元(含税)，共计派发现金红利(含税)134,959,704.90元。上述现金红利已于2025年6月11日派发完毕。

2026年4月20日，公司第十一届董事会第二十四次会议审议通过《2025年度利润分配预案》为：以公司总股本1,349,597,049股为基数，向全体股东每10股派发现金红利1元(含税)，本年度不转增。

2025年度公司拟分配的现金红利总额为134,959,704.90元，占本年度归属于上市公司股东的净利润比例为91.90%（具体内容详见公司同日在《上海证券报》《中国证券报》和上交所网站www.sse.com.cn的《新安股份2025年度利润分配预案公告》）。

(二) 现金分红政策的专项说明

√适用 □不适用

是否符合公司章程的规定或股东会决议的要求	√是 □否
分红标准和比例是否明确和清晰	√是 □否
相关的决策程序和机制是否完备	√是 □否
独立董事是否履职尽责并发挥了应有的作用	√是 □否
中小股东是否有充分表达意见和诉求的机会，其合法权益是否得到了充分保护	√是 □否

(三) 报告期内盈利且母公司可供股东分配利润为正，但未提出现金利润分配方案预案的，公司应当详细披露原因以及未分配利润的用途和使用计划

□适用 √不适用

(四) 本报告期利润分配及资本公积金转增股本预案

√适用 □不适用

单位：元 币种：人民币

每10股送红股数(股)	0
每10股派息数(元)(含税)	1
每10股转增数(股)	0
现金分红金额(含税)	134,959,704.90
合并报表中归属于上市公司普通股股东的净利润	146,855,324.19
现金分红金额占合并报表中归属于上市公司普通股股东的净利润的比率(%)	91.90
以现金方式回购股份计入现金分红的金额	0
合计分红金额(含税)	134,959,704.90
合计分红金额占合并报表中归属于上市公司普通股股东的净利润的比率(%)	91.90

(五) 最近三个会计年度现金分红情况

√适用 □不适用

单位：元 币种：人民币

最近三个会计年度累计现金分红金额（含税）(1)	404,879,114.70
最近三个会计年度累计回购并注销金额(2)	0
最近三个会计年度现金分红和回购并注销累计金额(3)=(1)+(2)	404,879,114.70
最近三个会计年度年均净利润金额(4)	112,827,271.30
最近三个会计年度现金分红比例（%）(5)=(3)/(4)	358.85
最近一个会计年度合并报表中归属于上市公司普通股股东的净利润	146,855,324.19
最近一个会计年度母公司报表年度末未分配利润	4,569,035,584.61

九、公司股权激励计划、员工持股计划或其他员工激励措施的情况及其影响**(一) 相关激励事项已在临时公告披露且后续实施无进展或变化的**

□适用 √不适用

(二) 临时公告未披露或有后续进展的激励情况

股权激励情况

□适用 √不适用

其他说明：

□适用 √不适用

员工持股计划情况

□适用 √不适用

其他激励措施

□适用 √不适用

(三) 董事、高级管理人员报告期内被授予的股权激励情况

□适用 √不适用

(四) 报告期内对高级管理人员的考评机制，以及激励机制的建立、实施情况

√适用 □不适用

公司已建立高级管理人员的绩效评价体系。董事会下设薪酬与考核委员会，负责薪酬政策的制定、薪酬方案的拟稿，最后方案由董事会敲定。公司根据企业年度业绩完成情况、管理者履职情况、管理能力、领导与职工评议情况等对相关人员进行综合考核，对公司高级管理人员及其所负责的单位进行经营业绩和管理指标的考核，并以此作为奖惩依据。

十、报告期内的内部控制制度建设及实施情况

√适用 □不适用

公司严格依照中国证监会、上海证券交易所及《公司法》《公司章程》等法律法规要求建立严格的内控管理体系，并结合行业特征及企业经营实际，对内控制度进行持续完善与细化，为企业经营管理的合法合规及资产安全提供了保障。

公司第十一届董事会第二十四次会议审议通过了公司《2025年度内部控制评价报告》。

报告期内内部控制存在重大缺陷情况的说明

适用 不适用

十一、报告期内对子公司的管理控制情况

适用 不适用

公司董事会坚持以风险防范为导向，以提升管理实效为目的，增强内控制度执行力和内控管理有效性，形成事前风险防控、事中监控预警、事后评价优化的管理闭环。

报告期内，公司根据新《公司法》、监管要求结合公司战略目标，发布了《关于强化子公司董监高合规履职的通知》，进一步强化各控股、参股子公司董监高合规履职、勤勉尽责意识。同时，公司审计监察室围绕子公司法人治理结构、“三会”运作等，认真履行审计监督、评价、服务职能，通过开展内部管理审计、土建工程审计等模块的内部审计强化公司内部合规运作水平；以全面预算为抓手，提升财务预警能力，强化资金使用监管，建立全覆盖的风险管理体系，进一步夯实全面风险管理能力。

对子公司的管理控制存在异常的风险提示

适用 不适用

十二、内部控制审计报告的相关情况说明

适用 不适用

详见公司同日披露的《2025年度内部控制审计报告》。

是否披露内部控制审计报告：是

内部控制审计报告意见类型：标准的无保留意见

报告期或上年度是否被出具内部控制非标准审计意见

是 否

十三、上市公司治理专项行动自查问题整改情况

不适用

十四、纳入环境信息依法披露企业名单的上市公司及其主要子公司的环境信息情况

√适用 □不适用

纳入环境信息依法披露企业名单中的企业数量（个）		25
序号	企业名称	环境信息依法披露报告的查询索引
1	浙江新安化工集团股份有限公司建德化工二厂	浙江省生态环境厅企业环境信息依法披露系统 https://oauth.zjzfwf.gov.cn/login.jsp , 全国排污许可证管理信息平台 https://permit.mee.gov.cn
2	镇江江南化工有限公司	江苏省企业“环保脸谱”信息公开平台 http://ywxt.sthjt.jiangsu.gov.cn:18181/cas/login?pagePublishTicket=8de04b2a869a41eb81965fd4787bce23 全国排污许可证管理信息平台 https://permit.mee.gov.cn
3	浙江新安化工集团股份有限公司建德农药厂	浙江省生态环境厅企业环境信息依法披露系统 https://oauth.zjzfwf.gov.cn/login.jsp , 全国排污许可证管理信息平台 https://permit.mee.gov.cn
4	浙江新安化工集团股份有限公司硅酮密封胶厂	浙江省生态环境厅企业环境信息依法披露系统 https://oauth.zjzfwf.gov.cn/login.jsp , 全国排污许可证管理信息平台 https://permit.mee.gov.cn
5	浙江新安化工集团股份有限公司建德热电厂	浙江省生态环境厅企业环境信息依法披露系统 https://oauth.zjzfwf.gov.cn/login.jsp , 全国排污许可证管理信息平台 https://permit.mee.gov.cn
6	浙江传化华洋化工有限公司	浙江省生态环境厅企业环境信息依法披露系统 https://mlzj.sthjt.zj.gov.cn/eps/index/enterprise-search 全国排污许可证管理信息平台 https://permit.mee.gov.cn
7	芒市永隆铁合金有限公司	企业环境信息依法披露系统(云南): http://183.224.17.39:10097/ynyfpl/frontal/index.html#/home/index 全国排污许可证管理信息平台-企业端: https://permit.mee.gov.cn/permitExt/outside/LicenseRedirect
8	阿坝州禧龙工业硅有限责任公司	企业环境信息依法披露系统(四川) https://103.203.219.138:8082/eps/index/enterprise-search 全国排污许可证管理信息平台-企业端: https://permit.mee.gov.cn/register/index.vm
9	浙江开化合成材料有限公司	浙江省生态环境厅企业环境信息依法披露系统 https://oauth.zjzfwf.gov.cn/login.jsp , 全国排污许可证管理信息平台 https://permit.mee.gov.cn
10	浙江新安迈图有机硅有限责任公司	浙江省生态环境厅企业环境信息依法披露系统 https://oauth.zjzfwf.gov.cn/login.jsp , 全国排污许可证管理信息平台 https://permit.mee.gov.cn
11	合肥星宇化学有限责任公司	全国排污许可证管理信息平台 https://permit.mee.gov.cn 企业环境信息依法披露系统(安徽) https://39.145.37.16:8081/zhhb/yfplpub_html/#/home

12	泰兴市兴安精细化工有限公司	企业环境信息依法披露系统（江苏） https://sthjt.jiangsu.gov.cn/ 排污许可证管理信息平台 https://permit.mee.gov.cn
13	杭州崇耀科技发展有限公司	浙江省生态环境厅企业环境信息依法披露系统 https://oauth.zjzfwf.gov.cn/login.jsp ，全国排污许可证管理信息平台 https://permit.mee.gov.cn
14	宁夏新安科技有限公司	全国排污许可证管理信息平台 https://permit.mee.gov.cn ；企业环境信息依法披露系统（宁夏）公开查询网址： https://222.75.41.50:10958/
15	新安天玉有机硅有限公司	全国排污许可证管理信息平台 https://permit.mee.gov.cn ；企业环境信息依法披露系统（广东） https://www-app.gdeei.cn/stfw/index
16	新安硅材料（盐津）有限公司	全国排污许可证管理信息平台-企业端： https://permit.mee.gov.cn/permitExt/outside/LicenseRedirect
17	甘肃西部鑫宇化学有限公司	全国排污许可证管理信息平台 https://permit.mee.gov.cn ；企业环境信息依法披露系统（甘肃）公开查询网址： https://zfwf.sthj.gansu.gov.cn/revealPubVue/#/home
18	新安硅材料（瑞丽）有限公司	企业环境信息依法披露系统（云南）： http://183.224.17.39:10097/ynyfpl/frontal/index.html#/home/index 全国排污许可证管理信息平台-企业端： https://permit.mee.gov.cn/permitExt/outside/LicenseRedirect
19	福建新安科技有限责任公司	全国排污许可证管理信息平台 https://permit.mee.gov.cn ，企业环境信息依法披露系统（福建 Beta 版） http://220.160.52.213:10053/idp-province/#/multiple-query
20	浙江励德有机硅材料有限公司	全国排污许可证管理信息平台 https://permit.mee.gov.cn
21	湖北皇恩焯新材料科技有限公司	企业环境信息依法披露系统（湖北） http://219.140.164.18:8007/hbyfpl/frontal/index.html#/login 全国排污许可证管理信息平台 https://permit.mee.gov.cn/permitExt/outside/LicenseRedirect
22	浙江传化嘉易新材料有限公司	全国排污许可证管理信息平台 https://permit.mee.gov.cn 浙江省生态环境厅企业环境信息依法披露系统 https://mlzj.sthjt.zj.gov.cn/eps/fillIn/now-fill/base
23	湖州启源金灿新能源科技有限公司	全国排污许可证管理信息平台 https://permit.mee.gov.cn/permitExt/outside/LicenseRedirect 浙江省生态环境厅企业环境信息依法披露系统 https://oauth.zjzfwf.gov.cn/login.jsp ，
24	浙江新安包装有限公司	全国排污许可证管理信息平台 https://permit.mee.gov.cn/permitExt/outside/LicenseRedirect;jsessionid=7CD1F4A7C706F3416FA98FF9223EC53E
25	福建福杭新业科技股份有限公司	全国排污许可证管理信息平台 https://permit.mee.gov.cn ，企业环境信息依法披露系统（福建 Beta 版） http://220.160.52.213:10053/idp-province/#/multiple-query

其他说明

适用 不适用

十五、社会责任工作情况

(一) 是否单独披露社会责任报告、可持续发展报告或 ESG 报告

√适用 □不适用

具体内容详见公司于 2026 年 4 月 22 日在上海证券交易所网站 www.sse.com.cn 披露的《2025 年度 ESG 报告》。

(二) 社会责任工作具体情况

√适用 □不适用

对外捐赠、公益项目	数量/内容	情况说明
总投入（万元）	257.85	
其中：资金（万元）	257.85	主要系向慈善基金会、红十字会、民间商会捐赠
物资折款（万元）		
惠及人数（人）		

具体说明

□适用 √不适用

十六、巩固拓展脱贫攻坚成果、乡村振兴等工作具体情况

√适用 □不适用

扶贫及乡村振兴项目	数量/内容	情况说明
总投入（万元）	11	
其中：资金（万元）	11	主要系新农村建设、扶贫支出
物资折款（万元）	/	
惠及人数（人）	/	
帮扶形式（如产业扶贫、就业扶贫、教育扶贫等）	/	

具体说明

□适用 √不适用

十七、其他

□适用 √不适用

第五节 重要事项

一、承诺事项履行情况

(一) 公司实际控制人、股东、关联方、收购人以及公司等承诺相关方在报告期内或持续到报告期内的承诺事项

√适用 □不适用

承诺背景	承诺类型	承诺方	承诺内容	承诺时间	是否有履行期限	承诺期限	是否及时严格履行	如未能及时履行应说明未完成履行的具体原因	如未能及时履行应说明下一步计划
收购报告书或权益变动报告书中所作承诺	解决同业竞争	传化集团/公司实际控制人/传化化学	注 1	2020. 7. 8	否	长期	是	不适用	不适用
	解决关联交易	传化集团/公司实际控制人/传化化学	注 2	2020. 7. 8	否	长期	是	不适用	不适用
	其他	传化集团/公司实际控制人	注 3	2020. 7. 8	否	长期	是	不适用	不适用
与再融资相关的承诺	其他	传化集团/公司实际控制人/传化化学/公司董事、高级管理人员	注 4	2022. 5. 20	否	长期	是	不适用	不适用

注 1：避免同业竞争的承诺

公司控股股东传化集团、实际控制人徐冠巨及传化化学作出承诺：

- 1) 本承诺人及本承诺人控制的除新安股份及其子公司以外的其他企业将来不以任何方式从事，包括与他人合作直接或间接从事与新安股份及其子公司相同、相似或在任何方面构成竞争的业务。
- 2) 不投资、控股业务与新安股份及其子公司相同、类似或在任何方面构成竞争的公司、企业或其他机构、组织。
- 3) 不向其他业务与新安股份及其子公司相同、类似或在任何方面构成竞争的公司、企业或其他机构、组织或个人提供专有技术或提供销售渠道、客户信息等商业机密。
- 4) 如果未来本承诺人拟从事的业务可能与新安股份及其子公司存在同业竞争，本承诺人将本着新安股份及其子公司优先的原则与新安股份协商解决。

5) 如若因违反上述承诺而给新安股份及其子公司造成经济损失, 本承诺人将承担赔偿责任。

注 2、规范和减少关联交易的承诺

公司控股股东传化集团、实际控制人徐冠巨及传化化学作出承诺:

本承诺人在直接或间接持有新安股份的股份期间, 将尽可能减少与新安股份之间的关联交易。本承诺人将严格按照国家法律法规和新安股份的《公司章程》规定处理可能与新安股份之间的关联交易。同时, 为保证关联交易的公允, 关联交易的定价将严格遵守市场价的原则, 没有市场价的交易价格将由双方在公平合理的基础上平等协商确定。本承诺人将不会要求新安股份给予与其在任何一项市场公平交易中给予第三者的条件相比更优惠的条件。

注 3、关于保持上市公司独立性的承诺

公司控股股东传化集团、实际控制人徐冠巨作出承诺:

1. 本次交易完成后, 本公司/本人仍为上市公司的控股股东/实际控制人, 将继续按照 A 股上市公司相关规范性文件对于控股股东、实际控制人的相关要求履行法定义务, 避免同业竞争、规范关联交易、保证上市公司在资产、机构、业务、财务、人员等方面保持独立性。

2. 如违反上述承诺, 本公司/本人愿意承担由此产生的全部责任, 充分赔偿或补偿由此给上市公司造成的所有直接或间接损失。

注 4、关于 2022 年度非公开发行 A 股股票摊薄即期回报及填补措施和相关主体承诺

一、董事、高级管理人员对公司填补被摊薄即期回报措施能够得到切实履行的承诺

根据中国证监会的相关规定, 公司董事、高级管理人员对公司填补被摊薄即期回报措施能够得到切实履行作出如下承诺:

1) 本人承诺不无偿或以不公平条件向其他单位或者个人输送利益, 也不采用其他方式损害公司利益;

2) 本人承诺对本人的职务消费行为进行约束;

3) 本人承诺不动用公司资产从事与本人履行职责无关的投资、消费活动;

4) 本人承诺由董事会或薪酬与考核委员会制定的薪酬制度与公司填补回报措施的执行情况相挂钩;

5) 如公司未来实施股权激励方案, 本人承诺未来股权激励方案的行权条件将与公司填补回报措施的执行情况相挂钩;

6) 自本承诺出具日后至公司本次非公开发行 A 股股票实施完毕前, 若中国证券监督管理委员会作出关于填补回报措施及其承诺的其他新的监管规定的, 且上述承诺不能满足中国证券监督管理委员会该等规定时, 本人承诺届时将按照中国证券监督管理委员会的最新规定出具补充承诺。

作为填补回报措施相关责任主体之一, 本人若违反上述承诺或拒不履行上述承诺, 本人同意按照中国证券监督管理委员会和上海证券交易所等证券监管机构按照其制定或发布的有关规定、规则, 对本人作出相关处罚或采取相关监管措施, 并愿意承担相应的法律责任。

二、公司控股股东传化集团、实际控制人徐冠巨以及传化化学对公司填补被摊薄即期回报措施能够得到切实履行的承诺

1) 任何情形下, 本公司/本人均不得滥用控股股东地位, 不会越权干预公司经营管理活动, 不会侵占公司利益。

2) 自本承诺出具日后至公司本次非公开发行 A 股股票实施完毕前, 若中国证券监督管理委员会作出关于填补回报措施及其承诺的其他新的监管规定的, 且上述承诺不能满足中国证券监督管理委员会该等规定时, 本公司/本人承诺届时将按照中国证券监督管理委员会的最新规定出具补充承诺。

3) 作为填补回报措施相关责任主体之一, 本公司/本人若违反上述承诺或拒不履行上述承诺, 本公司/本人同意按照中国证券监督管理委员会和上海证券交易所等证券监管机构按照其制定或发布的有关规定、规则, 对本公司/本人作出相关处罚或采取相关监管措施, 并愿意承担相应的法律责任。

(二) 公司资产或项目存在盈利预测, 且报告期仍处在盈利预测期间, 公司就资产或项目是否达到原盈利预测及其原因作出说明

已达到 未达到 不适用

(三) 业绩承诺情况

适用 不适用

业绩承诺变更情况

适用 不适用

其他说明

适用 不适用

二、报告期内控股股东及其他关联方非经营性占用资金情况

适用 不适用

三、违规担保情况

适用 不适用

四、公司董事会对会计师事务所“非标准意见审计报告”的说明

适用 不适用

五、公司对会计政策、会计估计变更或重大会计差错更正原因和影响的分析说明

(一) 公司对会计政策、会计估计变更原因及影响的分析说明

适用 不适用

(二) 公司对重大会计差错更正原因及影响的分析说明

适用 不适用

(三) 与前任会计师事务所进行的沟通情况□适用 不适用**(四) 审批程序及其他说明**□适用 不适用**六、聘任、解聘会计师事务所情况**

单位：万元 币种：人民币

	现聘任
境内会计师事务所名称	天健会计师事务所（特殊普通合伙）
境内会计师事务所报酬	260
境内会计师事务所审计年限	24年
境内会计师事务所注册会计师姓名	梁志勇、王志浩
境内会计师事务所注册会计师审计服务的累计年限	梁志勇3年、王志浩1年
境外会计师事务所名称	不适用
境外会计师事务所报酬	不适用
境外会计师事务所审计年限	不适用

	名称	报酬
内部控制审计会计师事务所	天健会计师事务所（特殊普通合伙）	30

聘任、解聘会计师事务所的情况说明 适用 不适用

报告期内，经公司2024年度股东大会审议，公司续聘天健会计师事务所（特殊普通合伙）为公司2025年度财务报告和内部控制的审计机构。

审计期间改聘会计师事务所的情况说明□适用 不适用**审计费用较上一年度下降20%以上（含20%）的情况说明**□适用 不适用**七、面临退市风险的情况****(一) 导致退市风险警示的原因**□适用 不适用**(二) 公司拟采取的应对措施**□适用 不适用**(三) 面临终止上市的情况和原因**□适用 不适用**八、破产重整相关事项**□适用 不适用

九、重大诉讼、仲裁事项

本年度公司有重大诉讼、仲裁事项 本年度公司无重大诉讼、仲裁事项

十、上市公司及其董事、高级管理人员、控股股东、实际控制人涉嫌违法违规、受到处罚及整改情况

适用 不适用

十一、报告期内公司及其控股股东、实际控制人诚信状况的说明

适用 不适用

报告期内，公司及公司控股股东、实际控制人不存在未履行法院生效判决，不存在数额较大债务到期未清偿等不良诚信状况。

十二、重大关联交易**(一)与日常经营相关的关联交易****1、已在临时公告披露且后续实施无进展或变化的事项**

适用 不适用

事项概述	查询索引
2025年4月28日，公司第十一届董事会第十九次会议、2024年年度股东会，审议通过了《预计2025年度日常关联交易的议案》，公司预计2025年度与传化集团日常关联交易总金额不超过人民币2.80亿元；与赢创新安（镇江）的日常关联交易总金额不超过人民币1.00亿元；与颖泰生物日常关联交易总金额不超过人民币1.30亿元。	详见公司于2025年4月30日在《中国证券报》《上海证券报》及上海证券交易所网站www.sse.com.cn上的披露

2、已在临时公告披露，但有后续实施的进展或变化的事项

适用 不适用

3、临时公告未披露的事项

适用 不适用

(二)资产或股权收购、出售发生的关联交易**1、已在临时公告披露且后续实施无进展或变化的事项**

适用 不适用

2、已在临时公告披露，但有后续实施的进展或变化的事项

适用 不适用

3、临时公告未披露的事项

适用 不适用

4、涉及业绩约定的，应当披露报告期内的业绩实现情况

适用 不适用

(三)共同对外投资的重大关联交易

1、已在临时公告披露且后续实施无进展或变化的事项

适用 不适用

2、已在临时公告披露，但有后续实施的进展或变化的事项

适用 不适用

3、临时公告未披露的事项

适用 不适用

(四)关联债权债务往来

1、已在临时公告披露且后续实施无进展或变化的事项

适用 不适用

事项概述	查询索引
2025年4月28日，公司第十一届董事会第十九次会议审议通过了《关于向赢创新安提供委托贷款展期暨关联交易的议案》，同意公司向参股40%的子公司赢创新安（镇江）硅材料有限公司提供的人民币1.4亿元委托贷款进行展期，期限自委托贷款合同签订或盖章之日起不超过五年。	详见公司于2025年4月30日在《中国证券报》《上海证券报》及上海证券交易所网站www.sse.com.cn上的披露

2、已在临时公告披露，但有后续实施的进展或变化的事项

适用 不适用

3、临时公告未披露的事项

适用 不适用

(五)公司与存在关联关系的财务公司、公司控股财务公司与关联方之间的金融业务

适用 不适用

1、存款业务

√适用 □不适用

单位：元 币种：人民币

关联方	关联关系	每日最高存款限额	存款利率范围	期初余额	本期发生额		期末余额
					本期合计存入金额	本期合计取出金额	
传化集团财务公司	控股股东的控股子公司	500,000,000.00	0.05%-0.55%[注]		703,857,972.61	204,710,249.33	499,147,723.28
合计	/	/	/		703,857,972.61	204,710,249.33	499,147,723.28

[注]公司及子公司本期在传化集团财务有限公司的活期存款利率为0.05%至0.10%，日均存款余额超过30.00万元时，超过部分根据申请情况按协定存款利率0.55%结算。

2、贷款业务

√适用 □不适用

单位：元 币种：人民币

关联方	关联关系	贷款额度	贷款利率范围	期初余额	本期发生额		期末余额
					本期合计贷款金额	本期合计还款金额	
传化集团财务公司	控股股东的控股子公司	40,000,000.00	2.9%		40,000,000.00		40,000,000.00
传化集团财务公司	控股股东的控股子公司	20,000,000.00	2.9%		20,000,000.00		20,000,000.00
合计	/	/	/		60,000,000.00		60,000,000.00

3、授信业务或其他金融业务

√适用 □不适用

单位：元 币种：人民币

关联方	关联关系	业务类型	总额	实际发生额
传化集团财务公司	控股股东的控股子公司	授信业务	500,000,000.00	19,986,000.00

4、其他说明

适用 不适用

(六)其他

适用 不适用

十三、重大合同及其履行情况

(一) 托管、承包、租赁事项

1、 托管情况

适用 不适用

2、 承包情况

适用 不适用

3、 租赁情况

适用 不适用

(二) 担保情况

√适用 □不适用

单位：万元 币种：人民币

公司对外担保情况（不包括对子公司的担保）														
担保方	担保方与上市公司的关系	被担保方	担保金额	担保发生日期(协议签署日)	担保起始日	担保到期日	担保类型	担保物(如有)	担保是否已经履行完毕	担保是否逾期	担保逾期金额	反担保情况	是否为关联方担保	关联关系
/	/	/	/	/	/	/	/	/	/	/	/	/	/	/
报告期内担保发生额合计（不包括对子公司的担保）														
报告期末担保余额合计（A）（不包括对子公司的担保）														
公司及其子公司对子公司的担保情况														
报告期内对子公司担保发生额合计								16,226.99						
报告期末对子公司担保余额合计（B）								226,692.99						
公司担保总额情况（包括对子公司的担保）														
担保总额（A+B）								226,692.99						
担保总额占公司净资产的比例（%）								18.19						
其中：														
为股东、实际控制人及其关联方提供担保的金额（C）														
直接或间接为资产负债率超过70%的被担保对象提供的债务担保金额（D）								173,801.16						
担保总额超过净资产50%部分的金额（E）														
上述三项担保金额合计（C+D+E）														
未到期担保可能承担连带清偿责任说明														
担保情况说明														

(三) 委托他人进行现金资产管理的情况

1、委托理财情况

(1). 委托理财总体情况

√适用 □不适用

单位：万元 币种：人民币

类型	风险特征	未到期余额	逾期未收回金额
银行理财产品	安全性高、流动性强、低风险、稳健型	1,000.00	/

其他情况

□适用 √不适用

(2). 单项委托理财情况

□适用 √不适用

其他情况

□适用 √不适用

(3). 委托理财减值准备

□适用 √不适用

2、委托贷款情况

(1). 委托贷款总体情况

√适用 □不适用

单位：万元 币种：人民币

类型	资金来源	发生额	未到期余额	逾期未收回金额
银行委托贷款	自有资金	-1,780.00	7,600.00	

其他情况

适用 不适用**(2). 单项委托贷款情况**适用 不适用

单位：万元 币种：人民币

受托人	委托贷款类型	委托贷款金额	委托贷款起始日期	委托贷款终止日期	资金来源	资金投向	报酬确定方式	年化收益率	预期收益(如有)	实际收益或损失	实际收回情况	是否经过法定程序	未来是否有委托贷款计划	减值准备计提金额(如有)
赢创新安(镇江)硅材料有限公司	/	7,600.00	2020年12月9日	2028年4月26日	自有资金	经营、周转	固定	3.85%	/	/	/	是	否	/

其他情况

适用 不适用**(3). 委托贷款减值准备**适用 不适用**3、其他情况**适用 不适用**(四) 其他重大合同**适用 不适用

十四、募集资金使用进展说明

√适用 □不适用

(一) 募集资金整体使用情况

√适用 □不适用

单位：万元

募集资金来源	募集资金到位时间	募集资金总额	募集资金净额 (1)	招股书或募集说明书中募集资金承诺投资总额 (2)	超募资金总额 (3) = (1) - (2)	截至报告期末累计投入募集资金总额 (4)	其中：截至报告期末超募资金累计投入总额 (5)	截至报告期末募集资金累计投入进度 (%) (6) = (4) / (1)	截至报告期末超募资金累计投入进度 (%) (7) = (5) / (3)	本年度投入金额 (8)	本年度投入金额占比 (%) (9) = (8) / (1)	变更用途的募集资金总额
向特定对象发行股票	2023年11月30日	179,999.99	178,178.88	180,000.00	/	160,949.28	/	90.33	/	31,882.71	17.89	/
合计	/	179,999.99	178,178.88	180,000.00	/	160,949.28	/	/	/	31,882.71	/	/

其他说明

□适用 √不适用

(二) 募投项目明细

√适用 □不适用

1、 募集资金明细使用情况

√适用 □不适用

单位：万元

募集资金来源	项目名称	项目性质	是否为招股书或者募集说明书中的承诺投资项目	是否涉及变更投向	募集资金计划投资总额(1)	本年投入金额	截至报告期末累计投入募集资金总额(2)	截至报告期末累计投入进度(%) (3)=(2)/(1)	项目达到预定可使用状态日期	是否已结项	投入进度是否符合计划的进度	投入进度未达计划的具体原因	本年实现的效益	本项目已实现的效益或者研发成果	项目可行性是否发生重大变化,如是,请说明具体情况	节余金额
向特定对象发行股票	浙江开化合成材料有限公司搬迁入园提升项目	生产建设	是	否	120,000.00	19,635.66	102,088.66	85.07	2026年3月底 [注1]	否	是	/	/	/	否	/
向特定对象发行股票	35600吨/年高纯聚硅氧烷项目	生产建设	是	否	30,000.00	734.62	18,988.22	63.29	2025年3月底	是	是	/	580.49	否 [注2]	否	/
向特定对象发行股票	补充流动资金项目	补流还贷	是	否	28,178.88	/	28,359.97	100.64	/	/	/	/	/	/	否	/
向特定对象发行股票	节余资金用于补流	补流	/	/	/	11,512.43	11,512.43	100.00	/	/	/	/	/	/	否	/
合计	/	/	/	/	178,178.88	31,882.71	160,949.28	/	/	/	/	/	/	/	/	/

[注1]公司于2025年8月20日召开第十一届董事会第二十次会议、第十一届监事会第十二次会议,审议通过了《关于部分募集资金投资项目延期的议案》,同意公司对“浙江开化合成材料有限公司搬迁入园提升项目”整体达到预定可使用状态日期由原计划的2025年9月底变更为2026年3月底

[注2]“35600吨/年高纯聚硅氧烷项目”于2025年3月末建设完成,由于本年度尚未完全达产,产能利用率较低,规模效应未显现,未达到预计效益

2、超募资金明细使用情况

适用 不适用

3、报告期内募投项目重新论证的具体情况

适用 不适用

(三) 报告期内募投变更或终止情况

适用 不适用

(四) 报告期内募集资金使用的其他情况

1、募集资金投资项目先期投入及置换情况

适用 不适用

2、用闲置募集资金暂时补充流动资金情况

适用 不适用

3、对闲置募集资金进行现金管理，投资相关产品情况

适用 不适用

单位：万元 币种：人民币

董事会审议日期	募集资金用于现金管理的有效审议额度	起始日期	结束日期	报告期末现金管理余额	期间最高余额是否超出授权额度
2025年8月20日	20,000.00	2025年8月20日	2026年3月31日	0	否

其他说明

无

4、其他

适用 不适用

(五) 中介机构关于募集资金存储与使用情况的专项核查、鉴证的结论性意见

适用 不适用

公司2025年度募集资金存放、管理与实际使用情况符合《上市公司募集资金监管规则》《上海证券交易所上市公司自律监管指引第1号——规范运作》等相关法律法规的规定，不存在变相改变募集资金用途和损害股东利益的情形，不存在违规使用募集资金的情形。

核查异常的相关情况说明

适用 不适用

(六) 擅自变更募集资金用途、违规占用募集资金的后续整改情况

适用 不适用

十五、其他对投资者作出价值判断和投资决策有重大影响的重大事项的说明

适用 不适用

第六节 股份变动及股东情况

一、股本变动情况

(一) 股份变动情况表

1、股份变动情况表

单位：股

	本次变动前		本次变动增减(+, -)					本次变动后	
	数量	比例(%)	发行新股	送股	公积金转股	其他	小计	数量	比例(%)
一、有限售条件股份	56,625,141	4.20				-56,625,141	-56,625,141	-	0.00
1、国家持股	-						0	-	
2、国有法人持股	-						0	-	
3、其他内资持股	56,625,141	4.20				-56,625,141	-56,625,141	-	0.00
其中：境内非国有法人持股	56,625,141	4.20				-56,625,141	-56,625,141	-	0.00
境内自然人持股	-						0	-	
4、外资持股	-							-	
其中：境外法人持股	-							-	
境外自然人持股	-							-	
二、无限售条件流通股份	1,292,971,908	95.80				56,625,141	56,625,141	1,349,597,049	100.00
1、人民币普通股	1,292,971,908	95.80				56,625,141	56,625,141	1,349,597,049	100.00
2、境内上市的外资股	-						0	-	
3、境外上市的外资股	-						0	-	
4、其他	-						0	-	
三、股份总数	1,349,597,049	100.00				0	0	1,349,597,049	100.00

2、 股份变动情况说明√适用 不适用

根据中国证券监督管理委员会《关于同意浙江新安化工集团股份有限公司向特定对象发行股票注册的批复》（证监许可[2023]1342号），公司向13名特定对象发行人民币普通股（A股）股票203,850,509股。新增股份于2023年12月14日在中国证券登记结算有限责任公司上海分公司办理完毕股份登记手续。其中12名发行对象认购的147,225,368股股票限售期为自发行结束之日起6个月。已于2024年6月17日限售期满上市流通，浙江传化化学集团有限公司（以下简称“传化化学”）认购的56,625,141股股份自发行结束之日起18个月内不得转让，于2025年6月18日上市流通。

3、 股份变动对最近一年和最近一期每股收益、每股净资产等财务指标的影响（如有） 适用 不适用**4、 公司认为必要或证券监管机构要求披露的其他内容** 适用 不适用**(二) 限售股份变动情况**√适用 不适用

单位：股

股东名称	年初限售股数	本年解除限售股数	本年增加限售股数	年末限售股数	限售原因	解除限售日期
浙江传化化学集团有限公司	56,625,141	56,625,141	0	0	认购非公开发行股份	2025年6月18日
合计	56,625,141	56,625,141	0	0	/	/

二、 证券发行与上市情况**(一) 截至报告期内证券发行情况** 适用 不适用

截至报告期内证券发行情况的说明（存续期内利率不同的债券，请分别说明）：

 适用 不适用**(二) 公司股份总数及股东结构变动及公司资产和负债结构的变动情况** 适用 不适用**(三) 现存的内部职工股情况** 适用 不适用

三、股东和实际控制人情况

(一) 股东总数

截至报告期末普通股股东总数(户)	79,057
年度报告披露日前上一月末的普通股股东总数(户)	78,774
截至报告期末表决权恢复的优先股股东总数(户)	0
年度报告披露日前上一月末表决权恢复的优先股股东总数(户)	0

(二) 截至报告期末前十名股东、前十名流通股东(或无限售条件股东)持股情况表

单位:股

前十名股东持股情况(不含通过转融通出借股份)							
股东名称 (全称)	报告期内增 减	期末持股数 量	比例 (%)	持有有 限售条 件股 份数 量	质押、标记或冻结 情况		股东性质
					股份状态	数量	
浙江传化化学集团有限公司	0	173,105,141	12.83		无	0	境内非国有法人
传化集团有限公司	0	142,416,120	10.55		无	0	境内非国有法人
开化县国有资产经营有限责任公司	0	68,258,590	5.06		无	0	国有法人
建德市国有资产投资控股集团有限公司	0	33,975,084	2.52		无	0	国有法人
周启宝	2,524,300	23,084,622	1.71		无	0	未知
开化县华控股权投资有限公司	0	22,650,056	1.68		无	0	国有法人
香港中央结算有限公司	6,480,204	16,771,648	1.24		无	0	未知
中国工商银行—广发聚丰混合型证券投资基金	2,747,100	13,738,636	1.02		无	0	未知
上海国盛资本管理有限公司—上海国企改革发展股权投资基金合伙企业(有限合伙)	0	12,231,030	0.91		无	0	未知
闽西兴杭国有资产投资经营有限公司	0	10,192,525	0.76		无	0	国有法人
前十名无限售条件股东持股情况(不含通过转融通出借股份)							
股东名称	持有无限售条件流通股的数量	股份种类及数量					
		种类	数量				
浙江传化化学集团有限公司	173,105,141	人民币普通股	173,105,141				
传化集团有限公司	142,416,120	人民币普通股	142,416,120				
开化县国有资产经营有限责任公司	68,258,590	人民币普通股	68,258,590				
建德市国有资产投资控股集团有限公司	33,975,084	人民币普通股	33,975,084				
周启宝	23,084,622	人民币普通股	23,084,622				
开化县华控股权投资有限公司	22,650,056	人民币普通股	22,650,056				
香港中央结算有限公司	16,771,648	人民币普通股	16,771,648				

中国工商银行—广发聚丰混合型证券投资基金	13,738,636	人民币普通股	13,738,636
上海国盛资本管理有限公司—上海国企改革发展股权投资基金合伙企业（有限合伙）	12,231,030	人民币普通股	12,231,030
闽西兴杭国有资产投资经营有限公司	10,192,525	人民币普通股	10,192,525
前十名股东中回购专户情况说明	无		
上述股东委托表决权、受托表决权、放弃表决权的说明	无		
上述股东关联关系或一致行动的说明	传化集团有限公司持有浙江传化化学集团有限公司100%股权，公司未知其他股东是否为一致行动人，也未知其他股东之间是否存在关联关系。开化县国有资产经营有限责任公司与开化县华控股权投资有限公司同受开化县国有投资发展有限公司控制		
表决权恢复的优先股股东及持股数量的说明	无		

持股5%以上股东、前十名股东及前十名无限售流通股股东参与转融通业务出借股份情况
适用 不适用

前十名股东及前十名无限售流通股股东因转融通出借/归还原因导致较上期发生变化
适用 不适用

前十名有限售条件股东持股数量及限售条件
适用 不适用

（三）战略投资者或一般法人因配售新股成为前10名股东

适用 不适用

四、控股股东及实际控制人情况

（一）控股股东情况

1、法人

适用 不适用

名称	传化集团有限公司
单位负责人或法定代表人	徐冠巨
成立日期	1995-06-29
主要经营业务	日用化工、精细化工产品、进出口业务；现代农业；现代物流；批发、零售；实业投资、软件开发等
报告期内控股和参股的其他境内外上市公司的股权情况	公司控股股东传化集团有限公司同时为上市公司传化智联股份有限公司的控股股东。
其他情况说明	无

2、自然人

适用 不适用

3、公司不存在控股股东情况的特别说明

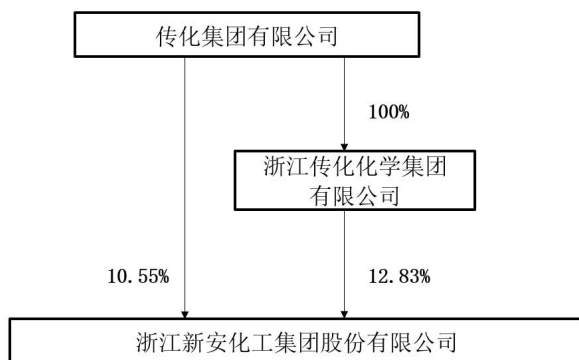
适用 不适用

4、报告期内控股股东变更情况的说明

适用 不适用

5、公司与控股股东之间的产权及控制关系的方框图

适用 不适用



(二) 实际控制人情况

1、法人

适用 不适用

2、自然人

适用 不适用

姓名	徐冠巨
国籍	中国
是否取得其他国家或地区居留权	否
主要职业及职务	传化集团有限公司董事长
过去10年曾控股的境内外上市公司情况	对传化智联股份有限公司、浙江新安化工集团股份有限公司有控制权

3、公司不存在实际控制人情况的特别说明

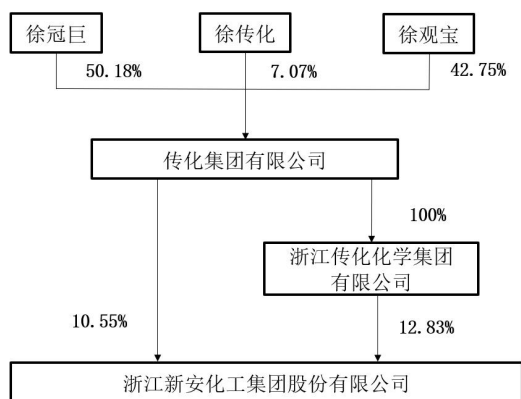
适用 不适用

4、报告期内公司控制权发生变更的情况说明

适用 不适用

5、公司与实际控制人之间的产权及控制关系的方框图

适用 不适用



6、实际控制人通过信托或其他资产管理方式控制公司

适用 不适用

(三) 控股股东及实际控制人其他情况介绍

适用 不适用

五、公司控股股东或第一大股东及其一致行动人累计质押股份数量占其所持公司股份数量比例达到 80%以上

适用 不适用

六、其他持股在百分之十以上的法人股东

适用 不适用

单位：元 币种：人民币

法人股东名称	单位负责人或法定代表人	成立日期	组织机构代码	注册资本	主要经营业务或管理活动等情况
浙江传化化学集团有限公司	周家海	2010年9月8日	91330109560577166L	15,000	企业投资管理,企业管理咨询,企业信息服务,化工信息软件开发与销售,市场营销策划,化学品(除危险化学品及易制毒化学品)批发零售
情况说明	/				

七、股份限制减持情况说明

适用 不适用

八、股份回购在报告期的具体实施情况

适用 不适用

九、优先股相关情况

适用 不适用

第七节 债券相关情况

一、公司债券（含企业债券）和非金融企业债务融资工具

适用 不适用

二、可转换公司债券情况

适用 不适用

第八节 财务报告

一、审计报告

√适用 □不适用

审计报告

天健审〔2026〕8069号

浙江新安化工集团股份有限公司全体股东：

一、审计意见

我们审计了浙江新安化工集团股份有限公司（以下简称新安股份公司）财务报表，包括2025年12月31日的合并及母公司资产负债表，2025年度的合并及母公司利润表、合并及母公司现金流量表、合并及母公司所有者权益变动表，以及相关财务报表附注。

我们认为，后附的财务报表在所有重大方面按照企业会计准则的规定编制，公允反映了新安股份公司2025年12月31日的合并及母公司财务状况，以及2025年度的合并及母公司经营成果和现金流量。

二、形成审计意见的基础

我们按照中国注册会计师审计准则的规定执行了审计工作。审计报告的“注册会计师对财务报表审计的责任”部分进一步阐述了我们在这些准则下的责任。按照《中国注册会计师独立性准则第1号——财务报表审计和审阅业务对独立性的要求》和中国注册会计师职业道德守则，我们独立于新安股份公司，并履行了职业道德方面的其他责任。我们在审计中遵循了对公众利益实体审计的独立性要求。我们相信，我们获取的审计证据是充分、适当的，为发表审计意见提供了基础。

三、关键审计事项

关键审计事项是我们根据职业判断，认为对本期财务报表审计最为重要的事项。这些事项的应对以对财务报表整体进行审计并形成审计意见为背景，我们不对这些事项单独发表意见。

（一）收入确认

1. 事项描述

相关信息披露详见财务报表附注三（二十六）、五（二）1。

新安股份公司的营业收入主要来自于硅基新材料及农化产品等。2025年度，新安股份公司营业收入金额为人民币1,462,461.76万元，其中主营业务收入为人民币1,419,835.46万元，占营业收入的97.09%。

由于营业收入是新安股份公司关键业绩指标之一，可能存在新安股份公司管理层（以下简称管理层）通过不恰当的收入确认以达到特定目标或预期的固有风险。因此，我们将收入确认确定为关键审计事项。

2. 审计应对

针对收入确认，我们实施的审计程序主要包括：

(1) 了解与收入确认相关的关键内部控制，评价这些控制的设计，确定其是否得到执行，并测试相关内部控制的运行有效性；

(2) 检查销售合同，了解主要合同条款或条件，评价收入确认方法是否适当；

(3) 按月度、产品、客户等对营业收入和毛利率实施分析程序，识别是否存在重大或异常波动，并查明原因；

(4) 对于内销收入，以抽样方式选取项目检查相关支持性文件，包括销售合同、订单、销售发票、出库单、送货验收单或对账单等；对于出口收入，获取电子口岸信息并与账面记录核对，并以抽样方式选取项目检查相关支持性文件，包括销售合同、出口报关单、货运提单、销售发票等；

(5) 结合应收账款函证，选取项目函证销售金额；

(6) 实施截止测试，检查收入是否在恰当期间确认；

(7) 获取资产负债表日后的销售退回记录，检查是否存在资产负债表日不满足收入确认条件的情况；

(8) 检查与营业收入相关的信息是否已在财务报表中作出恰当列报和披露。

(二) 应收账款减值

1. 事项描述

相关信息披露详见财务报表附注三（十二）、五（一）5。

截至2025年12月31日，新安股份公司应收账款账面余额为147,041.24万元，坏账准备为4,610.50万元，账面价值为142,430.74万元。

对于单独进行减值测试的应收账款，当存在客观证据表明其发生减值时，管理层综合考虑债务人的行业状况、经营情况、财务状况、涉诉情况、还款记录、担保物价值等因素，估计未来现金流量现值，并确定应计提的坏账准备；对于采用组合方式进行减值测试的应收账款，管理层根据账龄划分组合，以与该等组合具有类似信用风险特征组合的历史损失率为基础，结合现实情况进行调整，估计未来现金流量现值，并确定应计提的坏账准备。

由于应收账款金额重大，且应收账款减值涉及重大管理层判断，我们将应收账款减值确定为关键审计事项。

2. 审计应对

针对应收账款减值，我们实施的审计程序主要包括：

(1) 了解与应收账款减值相关的关键内部控制，评价这些控制的设计，确定其是否得到执行，并测试相关内部控制的运行有效性；

(2) 针对管理层以前年度就坏账准备所作估计，复核其结果或者管理层对其作出的后续重新估计；

(3) 复核管理层对应收账款和合同资产进行信用风险评估的相关考虑和客观证据，评价管理层是否恰当识别各项应收账款的信用风险特征；

(4) 对于以单项为基础计量预期信用损失的应收账款，复核管理层对预期收取现金流量的预测，评价在预测中使用的重大假设的适当性以及数据的适当性、相关性和可靠性，并与获取的外部证据进行核对；

(5) 对于以组合为基础计量预期信用损失的应收账款，评价管理层按信用风险特征划分组合的合理性；评价管理层确定的应收账款预期信用损失率的合理性，包括使用的重大假设的适当性以及数据的适当性、相关性和可靠性；测试管理层对坏账准备的计算是否准确；

(6) 结合应收账款函证以及期后回款情况，评价管理层计提坏账准备的合理性；

(7) 检查与应收账款减值相关的信息是否已在财务报表中作出恰当列报。

四、其他信息

新安股份公司管理层对其他信息负责。其他信息包括年度报告中涵盖的信息，但不包括财务报表和我们的审计报告。

我们对财务报表发表的审计意见不涵盖其他信息，我们也不对其他信息发表任何形式的鉴证结论。

结合我们对财务报表的审计，我们的责任是阅读其他信息，在此过程中，考虑其他信息是否与财务报表或我们在审计过程中了解到的情况存在重大不一致或者似乎存在重大错报。

基于我们已执行的工作，如果我们确定其他信息存在重大错报，我们应当报告该事实。在这方面，我们无任何事项需要报告。

五、管理层和治理层对财务报表的责任

管理层负责按照企业会计准则的规定编制财务报表，使其实现公允反映，并设计、执行和维护必要的内部控制，以使财务报表不存在由于舞弊或错误导致的重大错报。

在编制财务报表时，管理层负责评估新安股份公司的持续经营能力，披露与持续经营相关的事项（如适用），并运用持续经营假设，除非计划进行清算、终止运营或别无其他现实的选择。

新安股份公司治理层（以下简称治理层）负责监督新安股份公司的财务报告过程。

六、注册会计师对财务报表审计的责任

我们的目标是对财务报表整体是否不存在由于舞弊或错误导致的重大错报获取合理保证，并出具包含审计意见的审计报告。合理保证是高水平的保证，但并不能保证按照审计准则执行的审计在某一重大错报存在时总能发现。错报可能由于舞弊或错误导致，如果合理预期错报单独或汇总起来可能影响财务报表使用者依据财务报表作出的经济决策，则通常认为错报是重大的。

在按照审计准则执行审计工作的过程中，我们运用职业判断，并保持职业怀疑。同时，我们也执行以下工作：

（一）识别和评估由于舞弊或错误导致的财务报表重大错报风险，设计和实施审计程序以应对这些风险，并获取充分、适当的审计证据，作为发表审计意见的基础。由于舞弊可能涉及串通、伪造、故意遗漏、虚假陈述或凌驾于内部控制之上，未能发现由于舞弊导致的重大错报的风险高于未能发现由于错误导致的重大错报的风险。

（二）了解与审计相关的内部控制，以设计恰当的审计程序。

（三）评价管理层选用会计政策的恰当性和作出会计估计及相关披露的合理性。

（四）对管理层使用持续经营假设的恰当性得出结论。同时，根据获取的审计证据，就可能导致对新安股份公司持续经营能力产生重大疑虑的事项或情况是否存在重大不确定性得出结论。如果我们得出结论认为存在重大不确定性，审计准则要求我们在审计报告中提请报表使用者注意财务报表中的相关披露；如果披露不充分，我们应当发表非无保留意见。我们的结论基于截至审计报告日可获得的信息。然而，未来的事项或情况可能导致新安股份公司不能持续经营。

（五）评价财务报表的总体列报、结构和内容，并评价财务报表是否公允反映相关交易和事项。

（六）就新安股份公司中实体或业务活动的财务信息获取充分、适当的审计证据，以对财务报表发表审计意见。我们负责指导、监督和执行集团审计，并对审计意见承担全部责任。

我们与治理层就计划的审计范围、时间安排和重大审计发现等事项进行沟通，包括沟通我们在审计中识别出的值得关注的内部控制缺陷。

我们还就已遵守与独立性相关的职业道德要求向治理层提供声明，并与治理层沟通可能被合理认为影响我们独立性的所有关系和其他事项，以及相关的防范措施（如适用）。

从与治理层沟通过的事项中，我们确定哪些事项对本期财务报表审计最为重要，因而构成关键审计事项。我们在审计报告中描述这些事项，除非法律法规禁止公开披露这些事项，或在极少数情形下，如果合理预期在审计报告中沟通某事项造成的负面后果超过在公众利益方面产生的益处，我们确定不应在审计报告中沟通该事项。

天健会计师事务所（特殊普通合伙）

中国注册会计师：梁志勇
（项目合伙人）

中国·杭州

中国注册会计师：王志浩

二〇二六年四月二十日

二、财务报表

合并资产负债表

2025年12月31日

编制单位：浙江新安化工集团股份有限公司

单位：元 币种：人民币

项目	附注	2025年12月31日	2024年12月31日
流动资产：			
货币资金		2,651,502,184.78	2,521,383,435.82
结算备付金			
拆出资金			
交易性金融资产		20,807,622.94	16,603,483.41
衍生金融资产		8,118,600.00	8,201,657.00
应收票据		1,188,651.16	6,804,386.47
应收账款		1,424,307,426.50	1,406,769,884.79
应收款项融资		700,997,289.73	822,816,857.73
预付款项		137,014,287.29	139,083,024.06
应收保费			
应收分保账款			
应收分保合同准备金			
其他应收款		240,273,986.24	64,142,238.52
其中：应收利息			
应收股利			
买入返售金融资产			
存货		2,537,697,895.34	2,915,900,426.05
其中：数据资源			
合同资产		4,357.08	26,068.00
持有待售资产			155,892,299.40
一年内到期的非流动资产		10,000.00	133,109.80
其他流动资产		342,633,997.00	353,071,968.20
流动资产合计		8,064,556,298.06	8,410,828,839.25
非流动资产：			
发放贷款和垫款			
债权投资		1,125,000.00	1,446,000.00
其他债权投资			
长期应收款		100,466,508.44	117,506,505.28
长期股权投资		1,074,208,922.59	1,116,890,083.83
其他权益工具投资			
其他非流动金融资产		91,340,508.14	113,073,793.75
投资性房地产		75,245,803.14	86,846,811.98
固定资产		8,628,556,798.22	6,857,489,883.32
在建工程		2,603,567,086.90	4,504,018,334.77
生产性生物资产			
油气资产			
使用权资产		11,024,190.61	17,802,357.52
无形资产		1,026,814,941.20	1,064,127,217.51
其中：数据资源			

开发支出			
其中：数据资源			
商誉		167,016,367.71	187,946,019.86
长期待摊费用		18,277,749.85	20,501,149.06
递延所得税资产		89,777,244.80	67,920,458.05
其他非流动资产		40,529,355.64	45,540,536.75
非流动资产合计		13,927,950,477.24	14,201,109,151.68
资产总计		21,992,506,775.30	22,611,937,990.93
流动负债：			
短期借款		699,507,292.65	517,827,113.33
向中央银行借款			
拆入资金			
交易性金融负债			796,223.11
衍生金融负债			
应付票据		876,697,451.25	1,091,758,818.18
应付账款		2,701,006,367.59	3,233,073,972.34
预收款项		822,024.17	604,509.05
合同负债		392,721,088.42	445,457,112.09
卖出回购金融资产款			
吸收存款及同业存放			
代理买卖证券款			
代理承销证券款			
应付职工薪酬		229,281,155.11	213,307,857.74
应交税费		147,623,753.33	113,669,773.20
其他应付款		163,460,218.10	231,639,346.37
其中：应付利息			
应付股利			
应付手续费及佣金			
应付分保账款			
持有待售负债			
一年内到期的非流动负债		897,490,169.58	334,041,169.55
其他流动负债		20,314,101.93	188,914,098.58
流动负债合计		6,128,923,622.13	6,371,089,993.54
非流动负债：			
保险合同准备金			
长期借款		1,931,104,780.57	2,345,148,020.08
应付债券			
其中：优先股			
永续债			
租赁负债		3,659,285.53	9,404,552.90
长期应付款		106,420,814.91	138,515,568.65
长期应付职工薪酬			
预计负债		18,128,610.21	
递延收益		185,350,267.57	110,668,243.47
递延所得税负债		21,713,675.15	26,920,049.64
其他非流动负债		15,000,000.00	
非流动负债合计		2,281,377,433.94	2,630,656,434.74
负债合计		8,410,301,056.07	9,001,746,428.28

所有者权益（或股东权益）：			
实收资本（或股本）		1,349,597,049.00	1,349,597,049.00
其他权益工具			
其中：优先股			
永续债			
资本公积		2,152,887,600.37	2,143,948,501.23
减：库存股			
其他综合收益		32,362,920.96	44,146,582.30
专项储备		66,299,522.69	61,158,773.98
盈余公积		708,662,899.70	708,662,899.70
一般风险准备			
未分配利润		8,150,137,243.69	8,138,241,624.40
归属于母公司所有者权益（或股东权益）合计		12,459,947,236.41	12,445,755,430.61
少数股东权益		1,122,258,482.82	1,164,436,132.04
所有者权益（或股东权益）合计		13,582,205,719.23	13,610,191,562.65
负债和所有者权益（或股东权益）总计		21,992,506,775.30	22,611,937,990.93

公司负责人：吴严明

主管会计工作负责人：周曙光

会计机构负责人：杨万清

母公司资产负债表

2025年12月31日

编制单位：浙江新安化工集团股份有限公司

单位：元 币种：人民币

项目	附注	2025年12月31日	2024年12月31日
流动资产：			
货币资金		1,500,783,333.92	1,262,451,643.04
交易性金融资产		143,205.00	
衍生金融资产			
应收票据		657,909.46	925,653.01
应收账款		406,476,373.24	405,346,979.56
应收款项融资		134,551,114.81	159,402,085.49
预付款项		15,433,556.96	12,536,676.73
其他应收款		64,904,106.26	63,424,276.62
其中：应收利息			
应收股利			
存货		360,082,053.04	381,009,675.23
其中：数据资源			
合同资产			
持有待售资产			
一年内到期的非流动资产			
其他流动资产		1,612,020,458.82	1,924,554,420.24
流动资产合计		4,095,052,111.51	4,209,651,409.92
非流动资产：			
债权投资		24,586,344.15	5,104,659.42
其他债权投资			

长期应收款			
长期股权投资		6,230,683,058.60	5,731,927,732.03
其他权益工具投资			
其他非流动金融资产		87,140,508.14	108,873,793.75
投资性房地产		73,583,121.71	85,082,016.93
固定资产		1,449,843,965.73	1,395,900,815.26
在建工程		17,975,201.45	180,995,445.53
生产性生物资产			
油气资产			
使用权资产		215,765.47	5,119,924.83
无形资产		204,143,160.33	201,006,843.35
其中：数据资源			
开发支出			
其中：数据资源			
商誉			
长期待摊费用		5,369,565.14	6,504,706.67
递延所得税资产		17,022,563.01	16,633,785.95
其他非流动资产			405,000.00
非流动资产合计		8,110,563,253.73	7,737,554,723.72
资产总计		12,205,615,365.24	11,947,206,133.64
流动负债：			
短期借款		200,137,500.00	350,275,916.67
交易性金融负债			522,309.69
衍生金融负债			
应付票据		481,093,451.31	400,933,454.30
应付账款		563,298,567.81	672,237,074.56
预收款项		821,623.87	
合同负债		183,055,947.15	232,018,653.88
应付职工薪酬		69,414,072.43	54,760,479.79
应交税费		10,947,534.59	9,454,287.08
其他应付款		28,832,726.12	59,906,649.50
其中：应付利息			
应付股利			
持有待售负债			
一年内到期的非流动负债		547,375,770.31	4,884,480.51
其他流动负债		886,811,671.83	531,549,990.85
流动负债合计		2,971,788,865.42	2,316,543,296.83
非流动负债：			
长期借款		161,510,000.00	461,170,000.00
应付债券			
其中：优先股			
永续债			
租赁负债			4,843,983.38
长期应付款			
长期应付职工薪酬			
预计负债			
递延收益		30,122,546.65	25,976,508.64
递延所得税负债		859,704.64	1,745,524.93

其他非流动负债			
非流动负债合计		192,492,251.29	493,736,016.95
负债合计		3,164,281,116.71	2,810,279,313.78
所有者权益（或股东权益）：			
实收资本（或股本）		1,349,597,049.00	1,349,597,049.00
其他权益工具			
其中：优先股			
永续债			
资本公积		2,394,537,311.24	2,395,608,810.90
减：库存股			
其他综合收益		19,501,403.98	19,895,076.54
专项储备			
盈余公积		708,662,899.70	708,662,899.70
未分配利润		4,569,035,584.61	4,663,162,983.72
所有者权益（或股东权益）合计		9,041,334,248.53	9,136,926,819.86
负债和所有者权益（或股东权益）总计		12,205,615,365.24	11,947,206,133.64

公司负责人：吴严明

主管会计工作负责人：周曙光

会计机构负责人：杨万清

合并利润表

2025年1—12月

单位：元 币种：人民币

项目	附注	2025年度	2024年度
一、营业总收入		14,624,617,638.18	14,665,388,667.09
其中：营业收入		14,624,617,638.18	14,665,388,667.09
利息收入			
已赚保费			
手续费及佣金收入			
二、营业总成本		14,484,462,461.52	14,595,534,383.91
其中：营业成本		12,913,659,026.27	13,042,337,325.70
利息支出			
手续费及佣金支出			
退保金			
赔付支出净额			
提取保险责任准备金净额			
保单红利支出			
分保费用			
税金及附加		84,390,700.37	80,771,853.11
销售费用		402,171,215.26	305,328,823.26
管理费用		590,078,904.98	635,418,397.92
研发费用		508,876,814.79	575,000,574.41
财务费用		-14,714,200.15	-43,322,590.49
其中：利息费用		49,755,914.60	78,709,917.20
利息收入		32,508,446.63	103,407,056.61
加：其他收益		180,064,708.31	142,755,745.90
投资收益（损失以“-”号填列）		-25,577,676.09	-11,385,033.77

其中：对联营企业和合营企业的投资收益		-32,699,622.35	-72,855,514.80
以摊余成本计量的金融资产终止确认收益			
汇兑收益（损失以“-”号填列）			
净敞口套期收益（损失以“-”号填列）			
公允价值变动收益（损失以“-”号填列）		370,486.71	-3,688,171.20
信用减值损失（损失以“-”号填列）		-23,413,428.30	16,166,774.56
资产减值损失（损失以“-”号填列）		-135,218,473.35	-95,884,865.65
资产处置收益（损失以“-”号填列）		189,494,157.26	41,146,132.91
三、营业利润（亏损以“-”号填列）		325,874,951.20	158,964,865.93
加：营业外收入		5,709,927.87	11,677,063.67
减：营业外支出		67,232,664.14	49,368,193.18
四、利润总额（亏损总额以“-”号填列）		264,352,214.93	121,273,736.42
减：所得税费用		136,974,399.98	62,645,794.19
五、净利润（净亏损以“-”号填列）		127,377,814.95	58,627,942.23
（一）按经营持续性分类			
1.持续经营净利润（净亏损以“-”号填列）		127,377,814.95	58,627,942.23
2.终止经营净利润（净亏损以“-”号填列）			
（二）按所有权归属分类			
1.归属于母公司股东的净利润（净亏损以“-”号填列）		146,855,324.19	51,406,924.43
2.少数股东损益（净亏损以“-”号填列）		-19,477,509.24	7,221,017.80
六、其他综合收益的税后净额		-11,881,531.16	10,170,783.98
（一）归属母公司所有者的其他综合收益的税后净额		-11,783,661.34	7,087,263.70
1.不能重分类进损益的其他综合收益			
（1）重新计量设定受益计划变动额			
（2）权益法下不能转损益的其他综合收益			
（3）其他权益工具投资公允价值变动			
（4）企业自身信用风险公允价值变动			
2.将重分类进损益的其他综合收益		-11,783,661.34	7,087,263.70
（1）权益法下可转损益的其他综合收益		-393,672.56	-4,232,787.64
（2）其他债权投资公允价值变动			
（3）金融资产重分类计入其他综合收益的金额			
（4）其他债权投资信用减值准备			
（5）现金流量套期储备		3,345,000.00	
（6）外币财务报表折算差额		-14,734,988.78	11,320,051.34
（7）其他			
（二）归属于少数股东的其他综合收益的税后净额		-97,869.82	3,083,520.28
七、综合收益总额		115,496,283.79	68,798,726.21
（一）归属于母公司所有者的综合收益总额		135,071,662.85	58,494,188.13
（二）归属于少数股东的综合收益总额		-19,575,379.06	10,304,538.08
八、每股收益：			
（一）基本每股收益(元/股)		0.11	0.04
（二）稀释每股收益(元/股)		0.11	0.04

本期发生同一控制下企业合并的，被合并方在合并前实现的净利润为：0元，上期被合并方实现的净利润为：0元。

公司负责人：吴严明

主管会计工作负责人：周曙光

会计机构负责人：杨万清

母公司利润表

2025年1—12月

单位：元 币种：人民币

项目	附注	2025年度	2024年度
一、营业收入		3,847,778,847.84	3,973,645,280.48
减：营业成本		3,595,682,792.89	3,731,630,268.25
税金及附加		16,452,559.38	11,961,245.95
销售费用		85,394,655.23	71,566,203.21
管理费用		193,878,070.54	201,720,549.46
研发费用		154,143,058.98	177,972,689.69
财务费用		6,356,607.19	-54,992,793.23
其中：利息费用		23,467,947.53	48,036,177.00
利息收入		21,777,152.17	82,915,680.31
加：其他收益		42,796,027.92	24,225,954.88
投资收益（损失以“-”号填列）		232,040,948.76	1,314,258,593.31
其中：对联营企业和合营企业的投资收益		-28,692,867.83	-71,182,473.92
以摊余成本计量的金融资产终止确认收益			
净敞口套期收益（损失以“-”号填列）			
公允价值变动收益（损失以“-”号填列）		-3,215,774.53	-4,927,095.42
信用减值损失（损失以“-”号填列）		-3,466,429.05	26,859,548.59
资产减值损失（损失以“-”号填列）		-19,968,198.06	-13,923,475.89
资产处置收益（损失以“-”号填列）		3,434,050.26	40,824,634.91
二、营业利润（亏损以“-”号填列）		47,491,728.93	1,221,105,277.53
加：营业外收入		638,539.05	5,331,533.35
减：营业外支出		8,075,310.65	10,088,573.69
三、利润总额（亏损总额以“-”号填列）		40,054,957.33	1,216,348,237.19
减：所得税费用		-777,348.46	-1,028,329.95
四、净利润（净亏损以“-”号填列）		40,832,305.79	1,217,376,567.14
（一）持续经营净利润（净亏损以“-”号填列）		40,832,305.79	1,217,376,567.14
（二）终止经营净利润（净亏损以“-”号填列）			
五、其他综合收益的税后净额		-393,672.56	-4,232,787.64
（一）不能重分类进损益的其他综合收益			
1. 重新计量设定受益计划变动额			
2. 权益法下不能转损益的其他综合收益			
3. 其他权益工具投资公允价值变动			
4. 企业自身信用风险公允价值变动			
（二）将重分类进损益的其他综合收益		-393,672.56	-4,232,787.64
1. 权益法下可转损益的其他综合收益		-393,672.56	-4,232,787.64
2. 其他债权投资公允价值变动			
3. 金融资产重分类计入其他综合收益的金额			
4. 其他债权投资信用减值准备			
5. 现金流量套期储备			
6. 外币财务报表折算差额			
7. 其他			
六、综合收益总额		40,438,633.23	1,213,143,779.50

七、每股收益：			
（一）基本每股收益(元/股)			
（二）稀释每股收益(元/股)			

公司负责人：吴严明 主管会计工作负责人：周曙光 会计机构负责人：杨万清

合并现金流量表
2025年1—12月

单位：元 币种：人民币

项目	附注	2025年度	2024年度
一、经营活动产生的现金流量：			
销售商品、提供劳务收到的现金		9,549,847,881.12	9,616,567,288.06
客户存款和同业存放款项净增加额			
向中央银行借款净增加额			
向其他金融机构拆入资金净增加额			
收到原保险合同保费取得的现金			
收到再保业务现金净额			
保户储金及投资款净增加额			
收取利息、手续费及佣金的现金			
拆入资金净增加额			
回购业务资金净增加额			
代理买卖证券收到的现金净额			
收到的税费返还		393,008,108.10	533,535,372.92
收到其他与经营活动有关的现金		234,048,654.81	300,679,460.66
经营活动现金流入小计		10,176,904,644.03	10,450,782,121.64
购买商品、接受劳务支付的现金		6,706,277,838.52	7,383,731,371.21
客户贷款及垫款净增加额			
存放中央银行和同业款项净增加额			
支付原保险合同赔付款项的现金			
拆出资金净增加额			
支付利息、手续费及佣金的现金			
支付保单红利的现金			
支付给职工及为职工支付的现金		1,552,923,998.06	1,561,281,005.33
支付的各项税费		392,002,158.98	349,816,820.28
支付其他与经营活动有关的现金		623,884,392.99	609,240,418.04
经营活动现金流出小计		9,275,088,388.54	9,904,069,614.86
经营活动产生的现金流量净额		901,816,255.49	546,712,506.78
二、投资活动产生的现金流量：			
收回投资收到的现金		299,503,770.57	497,065,731.88
取得投资收益收到的现金		4,937,473.35	39,865,902.68
处置固定资产、无形资产和其他长期资产收回的现金净额		116,210,379.48	58,769,813.32
处置子公司及其他营业单位收到的现金净额			919,156.30
收到其他与投资活动有关的现金		90,000,000.00	128,868,038.00
投资活动现金流入小计		510,651,623.40	725,488,642.18
购建固定资产、无形资产和其他长期资产支付的现金		973,047,095.47	1,606,404,962.13

投资支付的现金		284,239,394.00	566,857,234.80
质押贷款净增加额			
取得子公司及其他营业单位支付的现金净额			189,663,600.00
支付其他与投资活动有关的现金		14,702,472.71	1,506,775.13
投资活动现金流出小计		1,271,988,962.18	2,364,432,572.07
投资活动产生的现金流量净额		-761,337,338.78	-1,638,943,929.89
三、筹资活动产生的现金流量：			
吸收投资收到的现金		18,360,436.00	16,699,047.25
其中：子公司吸收少数股东投资收到的现金		18,360,436.00	16,699,047.25
取得借款收到的现金		1,537,478,326.36	3,391,649,813.43
收到其他与筹资活动有关的现金		3,647,338.84	57,762,255.81
筹资活动现金流入小计		1,559,486,101.20	3,466,111,116.49
偿还债务支付的现金		1,177,002,915.02	3,606,754,789.36
分配股利、利润或偿付利息支付的现金		240,829,092.27	302,331,226.96
其中：子公司支付给少数股东的股利、利润		17,573,528.00	6,371,067.27
支付其他与筹资活动有关的现金		170,996,403.14	218,135,254.94
筹资活动现金流出小计		1,588,828,410.43	4,127,221,271.26
筹资活动产生的现金流量净额		-29,342,309.23	-661,110,154.77
四、汇率变动对现金及现金等价物的影响		27,182,022.35	27,850,863.54
五、现金及现金等价物净增加额		138,318,629.83	-1,725,490,714.33
加：期初现金及现金等价物余额		2,504,404,507.64	4,229,895,221.97
六、期末现金及现金等价物余额		2,642,723,137.47	2,504,404,507.64

公司负责人：吴严明

主管会计工作负责人：周曙光

会计机构负责人：杨万清

母公司现金流量表

2025年1—12月

单位：元 币种：人民币

项目	附注	2025年度	2024年度
一、经营活动产生的现金流量：			
销售商品、提供劳务收到的现金		2,781,323,634.80	2,896,292,224.35
收到的税费返还		162,552,668.93	175,474,064.20
收到其他与经营活动有关的现金		68,749,040.79	116,305,571.85
经营活动现金流入小计		3,012,625,344.52	3,188,071,860.40
购买商品、接受劳务支付的现金		2,469,250,923.11	2,825,055,993.21
支付给职工及为职工支付的现金		415,336,767.10	446,316,784.91
支付的各项税费		17,796,715.03	16,683,059.56
支付其他与经营活动有关的现金		140,356,454.32	161,465,979.01
经营活动现金流出小计		3,042,740,859.56	3,449,521,816.69
经营活动产生的现金流量净额		-30,115,515.04	-261,449,956.29
二、投资活动产生的现金流量：			
收回投资收到的现金		263,183,215.96	502,196,795.90
取得投资收益收到的现金		263,575,953.18	1,449,155,728.77
处置固定资产、无形资产和其他长期资产收回的现金净额		5,876,107.29	39,782,908.60
处置子公司及其他营业单位收到的现金净额			
收到其他与投资活动有关的现金			119,684,315.93
投资活动现金流入小计		532,635,276.43	2,110,819,749.20

购建固定资产、无形资产和其他长期资产支付的现金		20,489,820.83	185,734,016.69
投资支付的现金		502,554,000.00	1,009,565,244.80
取得子公司及其他营业单位支付的现金净额			
支付其他与投资活动有关的现金			
投资活动现金流出小计		523,043,820.83	1,195,299,261.49
投资活动产生的现金流量净额		9,591,455.60	915,520,487.71
三、筹资活动产生的现金流量：			
吸收投资收到的现金			
取得借款收到的现金		550,000,000.00	2,290,638,807.60
收到其他与筹资活动有关的现金		359,341,896.00	
筹资活动现金流入小计		909,341,896.00	2,290,638,807.60
偿还债务支付的现金		456,468,807.60	2,996,281,170.00
分配股利、利润或偿付利息支付的现金		154,788,345.96	176,187,185.38
支付其他与筹资活动有关的现金		32,756,756.02	864,826,484.22
筹资活动现金流出小计		644,013,909.58	4,037,294,839.60
筹资活动产生的现金流量净额		265,327,986.42	-1,746,656,032.00
四、汇率变动对现金及现金等价物的影响		-1,796,661.10	21,070,474.12
五、现金及现金等价物净增加额		243,007,265.88	-1,071,515,026.46
加：期初现金及现金等价物余额		1,257,754,818.04	2,329,269,844.50
六、期末现金及现金等价物余额		1,500,762,083.92	1,257,754,818.04

公司负责人：吴严明

主管会计工作负责人：周曙光

会计机构负责人：杨万清

合并所有者权益变动表
2025年1—12月

单位：元 币种：人民币

项目	2025年度											少数股东权益	所有者权益合计		
	归属于母公司所有者权益														
	实收资本 (或股本)	其他权益工具			资本公积	减： 库存股	其他综合 收益	专项储备	盈余公积	一般 风险 准备	未分配利润			其他	小计
优先 股		永续 债	其他												
一、上年年末余额	1,349,597,049.00				2,143,948,501.23		44,146,582.30	61,158,773.98	708,662,899.70		8,138,241,624.40		12,445,755,430.61	1,164,436,132.04	13,610,191,562.65
加：会计政策变更															
前期差错更正															
同一控制下企业合并															
其他															
二、本年期初余额	1,349,597,049.00				2,143,948,501.23		44,146,582.30	61,158,773.98	708,662,899.70		8,138,241,624.40		12,445,755,430.61	1,164,436,132.04	13,610,191,562.65
三、本期增减变动金额（减少以“—”号填列）					8,939,099.14		-11,783,661.34	5,140,748.71			11,895,619.29		14,191,805.80	-42,177,649.22	-27,985,843.42
（一）综合收益总额							-11,783,661.34				146,855,324.19		135,071,662.85	-19,575,379.06	115,496,283.79
（二）所有者投入和减少资本					1,219,626.56								1,219,626.56	1,769,375.96	2,989,002.52
1. 所有者投入的普通股														17,762,836.00	17,762,836.00
2. 其他权益工具持有者投入资本															
3. 股份支付计入所有者权益的金额					1,219,626.56								1,219,626.56	1,133,143.44	2,352,770.00
4. 其他														-17,126,603.48	-17,126,603.48
（三）利润分配											-134,959,704.90		-134,959,704.90	-17,573,528.00	-152,533,232.90
1. 提取盈余公积															

2. 提取一般风险准备														
3. 对所有者（或股东）的分配										-134,959,704.90	-134,959,704.90	-17,573,528.00	-152,533,232.90	
4. 其他														
（四）所有者权益内部结转														
1. 资本公积转增资本（或股本）														
2. 盈余公积转增资本（或股本）														
3. 盈余公积弥补亏损														
4. 设定受益计划变动额结转留存收益														
5. 其他综合收益结转留存收益														
6. 其他														
（五）专项储备							5,140,748.71			5,140,748.71	426,196.88	5,566,945.59		
1. 本期提取							82,138,852.19			82,138,852.19	9,831,590.06	91,970,442.25		
2. 本期使用							-76,998,103.48			-76,998,103.48	-9,405,393.18	-86,403,496.66		
（六）其他					7,719,472.58					7,719,472.58	-7,224,315.00	495,157.58		
四、本期期末余额	1,349,597,049.00				2,152,887,600.37	32,362,920.96	66,299,522.69	708,662,899.70	8,150,137,243.69	12,459,947,236.41	1,122,258,482.82	13,582,205,719.23		

项目	2024 年度														
	归属于母公司所有者权益											少数股东权益	所有者权益合计		
	实收资本 (或股本)	其他权益工具 优先股 永续债 其他	资本公积	减：库存股	其他综合收益	专项储备	盈余公积	一般风险准备	未分配利润	其他	小计				
一、上年年末余额	1,349,597,049.00				2,240,259,733.61		37,059,318.60	52,181,000.79	599,422,145.15		8,340,506,591.60		12,619,025,838.75	1,293,331,487.73	13,912,357,326.48
加：会计政策变更															

浙江新安化工集团股份有限公司2025年年度报告

前期差错更正												
同一控制下企业合并				200,000,000.00		532,483.48		-6,085,425.16		194,447,058.32		194,447,058.32
其他								-3,386,007.02		-3,386,007.02		-3,386,007.02
二、本年期初余额	1,349,597,049.00			2,440,259,733.61	37,059,318.60	52,713,484.27	599,422,145.15	8,331,035,159.42		12,810,086,890.05	1,293,331,487.73	14,103,418,377.78
三、本期增减变动金额（减少以“—”号填列）				-296,311,232.38	7,087,263.70	8,445,289.71	109,240,754.55	-192,793,535.02		-364,331,459.44	-128,895,355.69	-493,226,815.13
（一）综合收益总额					7,087,263.70			51,406,924.43		58,494,188.13	10,304,538.08	68,798,726.21
（二）所有者投入和减少资本				203,271.05						203,271.05	-102,348,988.97	-102,145,717.92
1. 所有者投入的普通股											15,230,643.72	15,230,643.72
2. 其他权益工具持有者投入资本												
3. 股份支付计入所有者权益的金额				203,271.05						203,271.05	188,857.28	392,128.33
4. 其他											-117,768,489.97	-117,768,489.97
（三）利润分配							109,240,754.55	-244,200,459.45		-134,959,704.90	-6,371,067.27	-141,330,772.17
1. 提取盈余公积							109,240,754.55	-109,240,754.55				
2. 提取一般风险准备												
3. 对所有者（或股东）的分配								-134,959,704.90		-134,959,704.90	-6,371,067.27	-141,330,772.17
4. 其他												
（四）所有者权益内部结转												
1. 资本公积转增资本（或股本）												
2. 盈余公积转增资本（或股本）												
3. 盈余公积弥补亏损												
4. 设定受益计划变动额结转留存收益												
5. 其他综合收益结转留存收益												
6. 其他												
（五）专项储备						8,445,289.71				8,445,289.71	1,020,162.47	9,465,452.18
1. 本期提取						93,626,237.45				93,626,237.45	8,771,891.64	102,398,129.09
2. 本期使用						-85,180,947.74				-85,180,947.74	-7,751,729.17	-92,932,676.91
（六）其他				-296,514,503.43						-296,514,503.43	-31,500,000.00	-328,014,503.43

四、本期期末余额	1,349,597,049.00			2,143,948,501.23		44,146,582.30	61,158,773.98	708,662,899.70		8,138,241,624.40		12,445,755,430.61	1,164,436,132.04	13,610,191,562.65
----------	------------------	--	--	------------------	--	---------------	---------------	----------------	--	------------------	--	-------------------	------------------	-------------------

公司负责人：吴严明 主管会计工作负责人：周曙光 会计机构负责人：杨万清

母公司所有者权益变动表

2025年1—12月

单位：元 币种：人民币

项目	2025年度										
	实收资本（或股本）	其他权益工具			资本公积	减：库存股	其他综合收益	专项储备	盈余公积	未分配利润	所有者权益合计
		优先股	永续债	其他							
一、上年年末余额	1,349,597,049.00				2,395,608,810.90		19,895,076.54		708,662,899.70	4,663,162,983.72	9,136,926,819.86
加：会计政策变更											
前期差错更正											
其他											
二、本年期初余额	1,349,597,049.00				2,395,608,810.90		19,895,076.54		708,662,899.70	4,663,162,983.72	9,136,926,819.86
三、本期增减变动金额（减少以“－”号填列）					-1,071,499.66		-393,672.56			-94,127,399.11	-95,592,571.33
（一）综合收益总额							-393,672.56			40,832,305.79	40,438,633.23
（二）所有者投入和减少资本											
1.所有者投入的普通股											
2.其他权益工具持有者投入资本											
3.股份支付计入所有者权益的金额											
4.其他											
（三）利润分配										-134,959,704.90	-134,959,704.90
1.提取盈余公积											
2.对所有者（或股东）的分配										-134,959,704.90	-134,959,704.90
3.其他											

(四) 所有者权益内部结转											
1. 资本公积转增资本(或股本)											
2. 盈余公积转增资本(或股本)											
3. 盈余公积弥补亏损											
4. 设定受益计划变动额结转留存收益											
5. 其他综合收益结转留存收益											
6. 其他											
(五) 专项储备											
1. 本期提取							22,545,418.10			22,545,418.10	
2. 本期使用							-22,545,418.10			-22,545,418.10	
(六) 其他					-1,071,499.66					-1,071,499.66	
四、本期期末余额	1,349,597,049.00				2,394,537,311.24		19,501,403.98		708,662,899.70	4,569,035,584.61	9,041,334,248.53

项目	2024年度										
	实收资本(或股本)	其他权益工具			资本公积	减：库存股	其他综合收益	专项储备	盈余公积	未分配利润	所有者权益合计
		优先股	永续债	其他							
一、上年年末余额	1,349,597,049.00				2,396,243,871.95		24,127,864.18		599,422,145.15	3,690,394,466.63	8,059,785,396.91
加：会计政策变更											
前期差错更正											
其他										-407,590.60	-407,590.60
二、本年期初余额	1,349,597,049.00				2,396,243,871.95		24,127,864.18		599,422,145.15	3,689,986,876.03	8,059,377,806.31
三、本期增减变动金额(减少以“－”号填列)					-635,061.05		-4,232,787.64		109,240,754.55	973,176,107.69	1,077,549,013.55
(一) 综合收益总额							-4,232,787.64			1,217,376,567.14	1,213,143,779.50
(二) 所有者投入和减少资本											
1. 所有者投入的普通股											

2. 其他权益工具持有者投入资本										
3. 股份支付计入所有者权益的金额										
4. 其他										
(三) 利润分配								109,240,754.55	-244,200,459.45	-134,959,704.90
1. 提取盈余公积								109,240,754.55	-109,240,754.55	
2. 对所有者（或股东）的分配									-134,959,704.90	-134,959,704.90
3. 其他										
(四) 所有者权益内部结转										
1. 资本公积转增资本（或股本）										
2. 盈余公积转增资本（或股本）										
3. 盈余公积弥补亏损										
4. 设定受益计划变动额结转留存收益										
5. 其他综合收益结转留存收益										
6. 其他										
(五) 专项储备										
1. 本期提取								21,099,838.96		21,099,838.96
2. 本期使用								-21,099,838.96		-21,099,838.96
(六) 其他										-635,061.05
四、本期期末余额	1,349,597,049.00				2,395,608,810.90		19,895,076.54	708,662,899.70	4,663,162,983.72	9,136,926,819.86

公司负责人：吴严明

主管会计工作负责人：周曙光

会计机构负责人：杨万清

三、公司基本情况

1、公司概况

√适用 □不适用

浙江新安化工集团股份有限公司（以下简称公司或本公司）系经浙江省股份制试点工作协调小组浙股（1992）34号文批准，于1993年5月12日在浙江省工商行政管理局登记注册，总部位于浙江省建德市。公司现持有统一社会信用代码为913300001429192743的营业执照，注册资本1,349,597,049.00元，折1,349,597,049股（每股面值1元）。其中1,349,597,049股为无限售条件的流通股。公司股票已于2001年9月6日在上海证券交易所挂牌交易。

本公司属化工行业。主要产品包括硅基新材料、农化产品等。

本财务报表业经公司2026年4月20日第十一届董事会第二十四次会议批准对外报出。

四、财务报表的编制基础

1、编制基础

本公司财务报表以持续经营为编制基础。

2、持续经营

√适用 □不适用

本公司不存在导致对报告期末起12个月内的持续经营能力产生重大疑虑的事项或情况。

五、重要会计政策及会计估计

具体会计政策和会计估计提示：

√适用 □不适用

重要提示：本公司根据实际生产经营特点针对金融工具减值、存货、固定资产折旧、在建工程、无形资产、收入确认等交易或事项制定了具体会计政策和会计估计。

1、遵循企业会计准则的声明

本公司所编制的财务报表符合企业会计准则的要求，真实、完整地反映了公司的财务状况、经营成果、股东权益变动和现金流量等有关信息。

2、会计期间

本公司会计年度自公历1月1日起至12月31日止。

3、营业周期

√适用 □不适用

公司经营业务的营业周期较短，以12个月作为资产和负债的流动性划分标准。

4、记账本位币

本公司及境内子公司采用人民币为记账本位币，加纳金阳光公司、AKOKO公司、新安国际公司、新安美国公司、新安肯尼亚公司、新安阳光公司、新安尼日利亚公司、新安马里公司、MARCH公司、加纳物流公司、新安九五公司、新安布基纳公司、新安阿根廷公司、BVBA公司、新安巴西公司、新安荷兰公司、新安坦桑尼亚公司等境外子公司从事境外经营，选择其经营所处的主要经

济环境中的货币为记账本位币。

5、重要性标准确定方法和选择依据

√适用 □不适用

项目	重要性标准
重要的单项计提坏账准备的应收账款	公司将单项金额超过资产总额 0.3%的应收账款认定为重要应收账款
重要的应收账款坏账准备收回或转回	公司将单项金额超过资产总额 0.3%的应收账款认定为重要应收账款
重要的核销应收账款	公司将单项金额超过资产总额 0.3%的应收账款认定为重要应收账款
重要的单项计提坏账准备的其他应收款	公司将单项金额超过资产总额 0.3%的其他应收款认定为重要其他应收款
重要的核销其他应收款	公司将单项金额超过资产总额 0.3%的其他应收款认定为重要其他应收款
重要的账龄超过 1 年的预付款项	公司将单项金额超过资产总额 0.3%的预付款项认定为重要的账龄超过 1 年的预付款项
重要的在建工程项目	公司将单项金额超过资产总额 0.5%的在建工程认定为重要在建工程
重要的账龄超过 1 年的应付账款	公司将单项金额超过资产总额 0.3%的应付账款认定为重要应付账款
重要的投资活动现金流量	公司将单项现金流量金额超过资产总额 3%的认定为重要
重要的子公司、非全资子公司	公司将资产总额或营业收入或利润总额超过集团总资产或营业收入或利润总额的 15%的子公司确定为重要子公司
重要的联营企业	公司将单项长期股权投资账面价值超过集团总资产的 0.5%的公司认定为重要的联营企业
重要的承诺事项	公司将单项金额超过资产总额 0.3%的重组、并购等事项认定为重要
重要的或有事项	公司将极大可能产生或有义务的事项认定为重要
重要的资产负债表日后事项	公司将资产负债表日后利润分配情况、新增或处置子公司情况认定为重要

6、同一控制下和非同一控制下企业合并的会计处理方法

√适用 □不适用

1. 同一控制下企业合并的会计处理方法

公司在企业合并中取得的资产和负债，按照合并日被合并方在最终控制方合并财务报表中的账面价值计量。公司按照被合并方所有者权益在最终控制方合并财务报表中的账面价值份额与支付的合并对价账面价值或发行股份面值总额的差额，调整资本公积；资本公积不足冲减的，调整留存收益。

2. 非同一控制下企业合并的会计处理方法

公司在购买日对合并成本大于合并中取得的被购买方可辨认净资产公允价值份额的差额，确认为商誉；如果合并成本小于合并中取得的被购买方可辨认净资产公允价值份额，首先对取得的被购买方各项可辨认资产、负债及或有负债的公允价值以及合并成本的计量进行复核，经复核后合并成本仍小于合并中取得的被购买方可辨认净资产公允价值份额的，其差额计入当期损益。

7、控制的判断标准和合并财务报表的编制方法

√适用 不适用

1. 控制的判断

拥有对被投资方的权力，通过参与被投资方的相关活动而享有可变回报，并且有能力运用对被投资方的权力影响其可变回报金额的，认定为控制。

2. 合并财务报表的编制方法

母公司将其控制的所有子公司纳入合并财务报表的合并范围。合并财务报表以母公司及其子公司的财务报表为基础，根据其他有关资料，由母公司按照《企业会计准则第33号——合并财务报表》编制。

8、合营安排分类及共同经营会计处理方法

√适用 不适用

1. 合营安排分为共同经营和合营企业。

2. 当公司为共同经营的合营方时，确认与共同经营中利益份额相关的下列项目：

- (1) 确认单独所持有的资产，以及按持有份额确认共同持有的资产；
- (2) 确认单独所承担的负债，以及按持有份额确认共同承担的负债；
- (3) 确认出售公司享有的共同经营产出份额所产生的收入；
- (4) 按公司持有份额确认共同经营因出售资产所产生的收入；
- (5) 确认单独所发生的费用，以及按公司持有份额确认共同经营发生的费用。

9、现金及现金等价物的确定标准

列示于现金流量表中的现金是指库存现金以及可以随时用于支付的存款。现金等价物是指企业持有的期限短、流动性强、易于转换为已知金额现金、价值变动风险很小的投资。

10、外币业务和外币报表折算

√适用 不适用

1. 外币业务折算

外币交易在初始确认时，采用交易发生日即期汇率的近似汇率折算为人民币金额。资产负债表日，外币货币性项目采用资产负债表日即期汇率折算，因汇率不同而产生的汇兑差额，除与购建符合资本化条件资产有关的外币专门借款本金及利息的汇兑差额外，计入当期损益；以历史成本计量的外币非货币性项目仍采用交易发生日即期汇率的近似汇率折算，不改变其人民币金额；以公允价值计量的外币非货币性项目，采用公允价值确定日的即期汇率折算，差额计入当期损益或其他综合收益。

2. 外币财务报表折算

资产负债表中的资产和负债项目，采用资产负债表日的即期汇率折算；所有者权益项目除“未分配利润”项目外，其他项目采用交易发生日的即期汇率折算；利润表中的收入和费用项目，采用交易发生日即期汇率的近似汇率折算。按照上述折算产生的外币财务报表折算差额，计入其他综合收益。

11、金融工具

√适用 不适用

1. 金融资产和金融负债的分类

金融资产在初始确认时划分为以下三类：(1) 以摊余成本计量的金融资产；(2) 以公允价值计量且其变动计入其他综合收益的金融资产；(3) 以公允价值计量且其变动计入当期损益的金融资产。

金融负债在初始确认时划分为以下四类：(1) 以公允价值计量且其变动计入当期损益的金融负债；(2) 金融资产转移不符合终止确认条件或继续涉入被转移金融资产所形成的金融负债；(3) 不属于上述(1)或(2)的财务担保合同，以及不属于上述(1)并以低于市场利率贷款的贷款承诺；(4)

以摊余成本计量的金融负债。

2. 金融资产和金融负债的确认依据、计量方法和终止确认条件

(1) 金融资产和金融负债的确认依据和初始计量方法

公司成为金融工具合同的一方时，确认一项金融资产或金融负债。初始确认金融资产或金融负债时，按照公允价值计量；对于以公允价值计量且其变动计入当期损益的金融资产和金融负债，相关交易费用直接计入当期损益；对于其他类别的金融资产或金融负债，相关交易费用计入初始确认金额。但是，公司初始确认的应收账款未包含重大融资成分或公司不考虑未超过一年的合同中的融资成分的，按照《企业会计准则第14号——收入》所定义的交易价格进行初始计量。

(2) 金融资产的后续计量方法

1) 以摊余成本计量的金融资产

采用实际利率法，按照摊余成本进行后续计量。以摊余成本计量且不属于任何套期关系的一部分的金融资产所产生的利得或损失，在终止确认、重分类、按照实际利率法摊销或确认减值时，计入当期损益。

2) 以公允价值计量且其变动计入其他综合收益的债务工具投资

采用公允价值进行后续计量。采用实际利率法计算的利息、减值损失或利得及汇兑损益计入当期损益，其他利得或损失计入其他综合收益。终止确认时，将之前计入其他综合收益的累计利得或损失从其他综合收益中转出，计入当期损益。

3) 以公允价值计量且其变动计入其他综合收益的权益工具投资

采用公允价值进行后续计量。获得的股利（属于投资成本收回部分的除外）计入当期损益，其他利得或损失计入其他综合收益。终止确认时，将之前计入其他综合收益的累计利得或损失从其他综合收益中转出，计入留存收益。

4) 以公允价值计量且其变动计入当期损益的金融资产

采用公允价值进行后续计量，产生的利得或损失（包括利息和股利收入）计入当期损益，除非该金融资产属于套期关系的一部分。

(3) 金融负债的后续计量方法

1) 以公允价值计量且其变动计入当期损益的金融负债

此类金融负债包括交易性金融负债（含属于金融负债的衍生工具）和指定为以公允价值计量且其变动计入当期损益的金融负债。对于此类金融负债以公允价值进行后续计量。因公司自身信用风险变动引起的指定为以公允价值计量且其变动计入当期损益的金融负债的公允价值变动金额计入其他综合收益，除非该处理会造成或扩大损益中的会计错配。此类金融负债产生的其他利得或损失（包括利息费用、除因公司自身信用风险变动引起的公允价值变动）计入当期损益，除非该金融负债属于套期关系的一部分。终止确认时，将之前计入其他综合收益的累计利得或损失从其他综合收益中转出，计入留存收益。

2) 金融资产转移不符合终止确认条件或继续涉入被转移金融资产所形成的金融负债

按照《企业会计准则第23号——金融资产转移》相关规定进行计量。

3) 不属于上述1)或2)的财务担保合同，以及不属于上述1)并以低于市场利率贷款的贷款承诺

在初始确认后按照下列两项金额之中的较高者进行后续计量：①按照金融工具的减值规定确定的损失准备金额；②初始确认金额扣除按照《企业会计准则第14号——收入》相关规定所确定的累计摊销额后的余额。

4) 以摊余成本计量的金融负债

采用实际利率法以摊余成本计量。以摊余成本计量且不属于任何套期关系的一部分的金融负债所产生的利得或损失，在终止确认、按照实际利率法摊销时计入当期损益。

(4) 金融资产和金融负债的终止确认

1) 当满足下列条件之一时，终止确认金融资产：

① 收取金融资产现金流量的合同权利已终止；

② 金融资产已转移，且该转移满足《企业会计准则第23号——金融资产转移》关于金融资产终止确认的规定。

2) 当金融负债（或其一部分）的现时义务已经解除时，相应终止确认该金融负债（或该部分金融负债）。

3. 金融资产转移的确认依据和计量方法

公司转移了金融资产所有权上几乎所有的风险和报酬的，终止确认该金融资产，并将转移中产生或保留的权利和义务单独确认为资产或负债；保留了金融资产所有权上几乎所有的风险和报酬的，继续确认所转移的金融资产。公司既没有转移也没有保留金融资产所有权上几乎所有的风险和报酬的，分别下列情况处理：(1) 未保留对该金融资产控制的，终止确认该金融资产，并将转移中产生或保留的权利和义务单独确认为资产或负债；(2) 保留了对该金融资产控制的，按照继续涉入所转移金融资产的程度确认有关金融资产，并相应确认有关负债。

金融资产整体转移满足终止确认条件的，将下列两项金额的差额计入当期损益：(1) 所转移金融资产在终止确认日的账面价值；(2) 因转移金融资产而收到的对价，与原直接计入其他综合收益的公允价值变动累计额中对应终止确认部分的金额（涉及转移的金融资产为以公允价值计量且其变动计入其他综合收益的债务工具投资）之和。转移了金融资产的一部分，且该被转移部分整体满足终止确认条件的，将转移前金融资产整体的账面价值，在终止确认部分和继续确认部分之间，按照转移日各自的相对公允价值进行分摊，并将下列两项金额的差额计入当期损益：(1) 终止确认部分的账面价值；(2) 终止确认部分的对价，与原直接计入其他综合收益的公允价值变动累计额中对应终止确认部分的金额（涉及转移的金融资产为以公允价值计量且其变动计入其他综合收益的债务工具投资）之和。

4. 金融资产和金融负债的公允价值确定方法

公司采用在当前情况下适用并且有足够可利用数据和其他信息支持的估值技术确定相关金融资产和金融负债的公允价值。公司将估值技术使用的输入值分以下层级，并依次使用：

(1) 第一层次输入值是在计量日能够取得的相同资产或负债在活跃市场上未经调整的报价；

(2) 第二层次输入值是除第一层次输入值外相关资产或负债直接或间接可观察的输入值，包括：活跃市场中类似资产或负债的报价；非活跃市场中相同或类似资产或负债的报价；除报价以外的其他可观察输入值，如在正常报价间隔期间可观察的利率和收益率曲线等；市场验证的输入值等；

(3) 第三层次输入值是相关资产或负债的不可观察输入值，包括不能直接观察或无法由可观察市场数据验证的利率、股票波动率、企业合并中承担的弃置义务的未来现金流量、使用自身数据作出的财务预测等。

5. 金融工具减值

公司以预期信用损失为基础，对以摊余成本计量的金融资产、以公允价值计量且其变动计入其他综合收益的债务工具投资、合同资产、租赁应收款、分类为以公允价值计量且其变动计入当期损益的金融负债以外的贷款承诺、不属于以公允价值计量且其变动计入当期损益的金融负债或不属于金融资产转移不符合终止确认条件或继续涉入被转移金融资产所形成的金融负债的财务担保合同进行减值处理并确认损失准备。

预期信用损失，是指以发生违约的风险为权重的金融工具信用损失的加权平均值。信用损失，是指公司按照原实际利率折现的、根据合同应收的所有合同现金流量与预期收取的所有现金流量之间的差额，即全部现金短缺的现值。其中，对于公司购买或源生的已发生信用减值的金融资产，按照该金融资产经信用调整的实际利率折现。

对于购买或源生的已发生信用减值的金融资产，公司在资产负债表日仅将自初始确认后整个存续期内预期信用损失的累计变动确认为损失准备。

对于租赁应收款、由《企业会计准则第14号——收入》规范的交易形成的应收款项及合同资产，公司运用简化计量方法，按照相当于整个存续期内的预期信用损失金额计量损失准备。

除上述计量方法以外的金融资产，公司在每个资产负债表日评估其信用风险自初始确认后是否已经显著增加。如果信用风险自初始确认后已显著增加，公司按照整个存续期内预期信用损失的金额计量损失准备；如果信用风险自初始确认后未显著增加，公司按照该金融工具未来12个月内预期信用损失的金额计量损失准备。

公司利用可获得的合理且有依据的信息，包括前瞻性信息，通过比较金融工具在资产负债表日发生违约的风险与在初始确认日发生违约的风险，以确定金融工具的信用风险自初始确认后是否已显著增加。

于资产负债表日，若公司判断金融工具只具有较低的信用风险，则假定该金融工具的信用风险自初始确认后并未显著增加。

公司以单项金融工具或金融工具组合为基础评估预期信用风险和计量预期信用损失。当以金融工具组合为基础时，公司以共同风险特征为依据，将金融工具划分为不同组合。

公司在每个资产负债表日重新计量预期信用损失，由此形成的损失准备的增加或转回金额，作为减值损失或利得计入当期损益。对于以摊余成本计量的金融资产，损失准备抵减该金融资产在资产负债表中列示的账面价值；对于以公允价值计量且其变动计入其他综合收益的债权投资，公司在其他综合收益中确认其损失准备，不抵减该金融资产的账面价值。

6. 金融资产和金融负债的抵销

金融资产和金融负债在资产负债表内分别列示，不相互抵销。但同时满足下列条件的，公司以相互抵销后的净额在资产负债表内列示：(1) 公司具有抵销已确认金额的法定权利，且该种法定权利是当前可执行的；(2) 公司计划以净额结算，或同时变现该金融资产和清偿该金融负债。不满足终止确认条件的金融资产转移，公司不对已转移的金融资产和相关负债进行抵销。

12、 应收票据

适用 不适用

按照信用风险特征组合计提坏账准备的组合类别及确定依据

适用 不适用

组合类别	确定组合的依据	计量预期信用损失的方法
应收商业承兑汇票	票据类型	参考历史信用损失经验，结合当前状况以及对未来经济状况的预测，通过违约风险敞口和整个存续期预期信用损失率，计算预期信用损失

基于账龄确认信用风险特征组合的账龄计算方法

适用 不适用

按照单项计提坏账准备的单项计提判断标准

适用 不适用

13、 应收账款

适用 不适用

按照信用风险特征组合计提坏账准备的组合类别及确定依据

适用 不适用

组合类别	确定组合的依据	计量预期信用损失的方法
应收账款——账龄组合	账龄	参考历史信用损失经验，结合当前状况以及对未来经济状况的预测，编制应收账款账龄与预期信用损失率对照表，计算预期信用损失

基于账龄确认信用风险特征组合的账龄计算方法

适用 不适用

账 龄	应收账款 预期信用损失率 (%)
1年以内(含, 下同)	2.00

账龄	应收账款 预期信用损失率 (%)
1-2年	10.00
2-3年	20.00
3-4年	50.00
4-5年	80.00
5年以上	100.00

按照单项计提坏账准备的认定单项计提判断标准√适用 不适用

对信用风险与组合信用风险显著不同的应收款项，公司按单项计提预期信用损失。

14、 应收款项融资√适用 不适用**按照信用风险特征组合计提坏账准备的组合类别及确定依据**√适用 不适用

组合类别	确定组合的依据	计量预期信用损失的方法
应收银行承兑汇票	票据类型	参考历史信用损失经验，结合当前状况以及对未来经济状况的预测，通过违约风险敞口和整个存续期预期信用损失率，计算预期信用损失

基于账龄确认信用风险特征组合的账龄计算方法 适用 不适用**按照单项计提坏账准备的单项计提判断标准** 适用 不适用**15、 其他应收款**√适用 不适用**按照信用风险特征组合计提坏账准备的组合类别及确定依据**√适用 不适用

组合类别	确定组合的依据	计量预期信用损失的方法
其他应收款——账龄组合	账龄	参考历史信用损失经验，结合当前状况以及对未来经济状况的预测，编制其他应收款账龄与预期信用损失率对照表，计算预期信用损失

基于账龄确认信用风险特征组合的账龄计算方法√适用 不适用

账 龄	其他应收款 预期信用损失率 (%)
1年以内 (含, 下同)	2.00
1-2年	10.00
2-3年	20.00
3-4年	50.00
4-5年	80.00
5年以上	100.00

按照单项计提坏账准备的单项计提判断标准√适用 不适用

对信用风险与组合信用风险显著不同的其他应收款, 公司按单项计提预期信用损失。

16、 存货√适用 不适用**存货类别、发出计价方法、盘存制度、低值易耗品和包装物的摊销方法**√适用 不适用

1. 存货的分类

存货包括在日常活动中持有以备出售的产成品或商品、处在生产过程中的在产品、在生产过程或提供劳务过程中耗用的材料和物料等。

2. 发出存货的计价方法

发出存货采用月末一次加权平均法。

3. 存货的盘存制度

存货的盘存制度为永续盘存制。

4. 低值易耗品和包装物的摊销方法

(1) 低值易耗品

按照一次转销法进行摊销。

(2) 包装物

按照一次转销法进行摊销。

存货跌价准备的确认标准和计提方法√适用 不适用

资产负债表日, 存货采用成本与可变现净值孰低计量, 按照成本高于可变现净值的差额计提存货跌价准备。直接用于出售的存货, 在正常生产经营过程中以该存货的估计售价减去估计的销售费用和相关税费后的金额确定其可变现净值; 需要经过加工的存货, 在正常生产经营过程中以所生产的产成品的估计售价减去至完工时估计将要发生的成本、估计的销售费用和相关税费后的金额确定其可变现净值; 资产负债表日, 同一项存货中一部分有合同价格约定、其他部分不存在合同价格的, 分别确定其可变现净值, 并与其对应的成本进行比较, 分别确定存货跌价准备的计提或转回的金额。

按照组合计提存货跌价准备的组合类别及确定依据、不同类别存货可变现净值的确定依据 适用 不适用**基于库龄确认存货可变现净值的各库龄组合可变现净值的计算方法和确定依据** 适用 不适用

17、合同资产

√适用 □不适用

合同资产的确认方法及标准

√适用 □不适用

公司根据履行履约义务与客户付款之间的关系在资产负债表中列示合同资产或合同负债。公司将同一合同下的合同资产和合同负债相互抵销后以净额列示。

公司将拥有的、无条件(即,仅取决于时间流逝)向客户收取对价的权利作为应收款项列示,将已向客户转让商品而有权收取对价的权利(该权利取决于时间流逝之外的其他因素)作为合同资产列示。

公司将已收或应收客户对价而应向客户转让商品的义务作为合同负债列示。

按照信用风险特征组合计提坏账准备的组合类别及确定依据

√适用 □不适用

组合类别	确定组合的依据	计量预期信用损失的方法
合同资产——账龄组合	账龄	参考历史信用损失经验,结合当前状况以及对未来经济状况的预测,编制合同资产账龄与预期信用损失率对照表,计算预期信用损失

基于账龄确认信用风险特征组合的账龄计算方法

√适用 □不适用

账龄	合同资产 预期信用损失率(%)
1年以内(含,下同)	2.00
1-2年	10.00
2-3年	20.00
3-4年	50.00
4-5年	80.00
5年以上	100.00

按照单项计提坏账准备的认定单项计提判断标准

√适用 □不适用

对信用风险与组合信用风险显著不同的合同资产,公司按单项计提预期信用损失。

18、持有待售的非流动资产或处置组

√适用 □不适用

持有待售的非流动资产或处置组的分类

公司将同时满足下列条件的非流动资产或处置组划分为持有待售类别:(1)根据类似交易中出售此类资产或处置组的惯例,在当前状况下即可立即出售;(2)出售极可能发生,即公司已经就出售计划作出决议且获得确定的购买承诺,预计出售将在一年内完成。

公司专为转售而取得的非流动资产或处置组,在取得日满足“预计出售将在一年内完成”的条件,且短期(通常为3个月)内很可能满足持有待售类别的其他划分条件的,在取得日将其划分为持有待售类别。

因公司无法控制的下列原因之一，导致非关联方之间的交易未能在一年内完成，且公司仍然承诺出售非流动资产或处置组的，继续将非流动资产或处置组划分为持有待售类别：(1) 买方或其他方意外设定导致出售延期的条件，公司针对这些条件已经及时采取行动，且预计能够自设定导致出售延期的条件起一年内顺利化解延期因素；(2) 因发生罕见情况，导致持有待售的非流动资产或处置组未能在一年内完成出售，公司在最初一年内已经针对这些新情况采取必要措施且重新满足了持有待售类别的划分条件。

划分为持有待售的非流动资产或处置组的确认标准和会计处理方法

√适用 □不适用

(1) 初始计量和后续计量

初始计量和在资产负债表日重新计量持有待售的非流动资产或处置组时，其账面价值高于公允价值减去出售费用后的净额的，将账面价值减记至公允价值减去出售费用后的净额，减记的金额确认为资产减值损失，计入当期损益，同时计提持有待售资产减值准备。

对于取得日划分为持有待售类别的非流动资产或处置组，在初始计量时比较假定其不划分为持有待售类别情况下的初始计量金额和公允价值减去出售费用后的净额，以两者孰低计量。除企业合并中取得的非流动资产或处置组外，由非流动资产或处置组以公允价值减去出售费用后的净额作为初始计量金额而产生的差额，计入当期损益。

对于持有待售的处置组确认的资产减值损失金额，先抵减处置组中商誉的账面价值，再根据处置组中的各项非流动资产账面价值所占比重，按比例抵减其账面价值。

持有待售的非流动资产或处置组中的非流动资产不计提折旧或摊销，持有待售的处置组中负债的利息和其他费用继续予以确认。

(2) 资产减值损失转回的会计处理

后续资产负债表日持有待售的非流动资产公允价值减去出售费用后的净额增加的，以前减记的金额予以恢复，并在划分为持有待售类别后确认的资产减值损失金额内转回，转回金额计入当期损益。划分为持有待售类别前确认的资产减值损失不转回。

后续资产负债表日持有待售的处置组公允价值减去出售费用后的净额增加的，以前减记的金额予以恢复，并在划分为持有待售类别后非流动资产确认的资产减值损失金额内转回，转回金额计入当期损益。已抵减的商誉账面价值，以及非流动资产在划分为持有待售类别前确认的资产减值损失不转回。

持有待售的处置组确认的资产减值损失后续转回金额，根据处置组中除商誉外各项非流动资产账面价值所占比重，按比例增加其账面价值。

(3) 不再继续划分为持有待售类别以及终止确认的会计处理

非流动资产或处置组因不再满足持有待售类别的划分条件而不再继续划分为持有待售类别或非流动资产从持有待售的处置组中移除时，按照以下两者孰低计量：1) 划分为持有待售类别前的账面价值，按照假定不划分为持有待售类别情况下本应确认的折旧、摊销或减值等进行调整后的金额；2) 可收回金额。

终止确认持有待售的非流动资产或处置组时，将尚未确认的利得或损失计入当期损益。

终止经营的认定标准和列报方法

√适用 □不适用

1. 终止经营的确认标准

满足下列条件之一的、已经被处置或划分为持有待售类别且能够单独区分的组成部分确认为终止经营：

(1) 该组成部分代表一项独立的主要业务或一个单独的主要经营地区；

(2) 该组成部分是拟对一项独立的主要业务或一个单独的主要经营地区进行处置的一项相关联计划的一部分；

(3) 该组成部分是专为转售而取得的子公司。

2. 终止经营的列报方法

公司在利润表中分别列示持续经营损益和终止经营损益。终止经营的减值损失和转回金额等经营损益及处置损益作为终止经营损益列报。对于当期列报的终止经营，在当期财务报表中将原

来作为持续经营损益列报的信息重新作为可比期间的终止经营损益列报。终止经营不再满足持有待售类别划分条件的，在当期财务报表中将原来作为终止经营损益列报的信息重新作为可比期间的持续经营损益列报。

19、长期股权投资

√适用 □不适用

1. 共同控制、重大影响的判断

按照相关约定对某项安排存在共有的控制，并且该安排的相关活动必须经过分享控制权的参与方一致同意后才能决策，认定为共同控制。对被投资单位的财务和经营政策有参与决策的权力，但并不能够控制或者与其他方一起共同控制这些政策的制定，认定为重大影响。

2. 投资成本的确定

(1) 同一控制下的企业合并形成的，合并方以支付现金、转让非现金资产、承担债务或发行权益性证券作为合并对价的，在合并日按照取得被合并方所有者权益在最终控制方合并财务报表中的账面价值的份额作为其初始投资成本。长期股权投资初始投资成本与支付的合并对价的账面价值或发行股份的面值总额之间的差额调整资本公积；资本公积不足冲减的，调整留存收益。

公司通过多次交易分步实现同一控制下企业合并形成的长期股权投资，判断是否属于“一揽子交易”。属于“一揽子交易”的，把各项交易作为一项取得控制权的交易进行会计处理。不属于“一揽子交易”的，在合并日，根据合并后应享有被合并方净资产在最终控制方合并财务报表中的账面价值的份额确定初始投资成本。合并日长期股权投资的初始投资成本，与达到合并前的长期股权投资账面价值加上合并日进一步取得股份新支付对价的账面价值之和的差额，调整资本公积；资本公积不足冲减的，调整留存收益。

(2) 非同一控制下的企业合并形成的，在购买日按照支付的合并对价的公允价值作为其初始投资成本。

公司通过多次交易分步实现非同一控制下企业合并形成的长期股权投资，区分个别财务报表和合并财务报表进行相关会计处理：

1) 在个别财务报表中，按照原持有的股权投资的账面价值加上新增投资成本之和，作为改按成本法核算的初始投资成本。

2) 在合并财务报表中，判断是否属于“一揽子交易”。属于“一揽子交易”的，把各项交易作为一项取得控制权的交易进行会计处理。不属于“一揽子交易”的，对于购买日之前持有的被购买方的股权，按照该股权在购买日的公允价值进行重新计量，公允价值与其账面价值的差额计入当期投资收益；购买日之前持有的被购买方的股权涉及权益法核算下的其他综合收益等的，与其相关的其他综合收益等转为购买日所属当期收益。但由于被投资方重新计量设定受益计划净负债或净资产变动而产生的其他综合收益除外。

(3) 除企业合并形成以外的：以支付现金取得的，按照实际支付的购买价款作为其初始投资成本；以发行权益性证券取得的，按照发行权益性证券的公允价值作为其初始投资成本；以债务重组方式取得的，按《企业会计准则第12号——债务重组》确定其初始投资成本；以非货币性资产交换取得的，按《企业会计准则第7号——非货币性资产交换》确定其初始投资成本。

3. 后续计量及损益确认方法

对被投资单位实施控制的长期股权投资采用成本法核算；对联营企业和合营企业的长期股权投资，采用权益法核算。

4. 通过多次交易分步处置对子公司投资至丧失控制权的处理方法

(1) 是否属于“一揽子交易”的判断原则

通过多次交易分步处置对子公司股权投资直至丧失控制权的，公司结合分步交易的各个步骤的交易协议条款、分别取得的处置对价、出售股权的对象、处置方式、处置时点等信息来判断分步交易是否属于“一揽子交易”。各项交易的条款、条件以及经济影响符合以下一种或多种情况，通常表明多次交易事项属于“一揽子交易”：

- 1) 这些交易是同时或者在考虑了彼此影响的情况下订立的；
- 2) 这些交易整体才能达成一项完整的商业结果；
- 3) 一项交易的发生取决于其他至少一项交易的发生；
- 4) 一项交易单独看是不经济的，但是和其他交易一并考虑时是经济的。

(2) 不属于“一揽子交易”的会计处理

1) 个别财务报表

对处置的股权，其账面价值与实际取得价款之间的差额，计入当期损益。对于剩余股权，对被投资单位仍具有重大影响或者与其他方一起实施共同控制的，转为权益法核算；不能再对被投资单位实施控制、共同控制或重大影响的，按照《企业会计准则第22号——金融工具确认和计量》的相关规定进行核算。

2) 合并财务报表

在丧失控制权之前，处置价款与处置长期股权投资相对应享有子公司自购买日或合并日开始持续计算的净资产份额之间的差额，调整资本公积（资本溢价），资本溢价不足冲减的，冲减留存收益。

丧失对原子公司控制权时，对于剩余股权，按照其在丧失控制权日的公允价值进行重新计量。处置股权取得的对价与剩余股权公允价值之和，减去按原持股比例计算应享有原有子公司自购买日或合并日开始持续计算的净资产的份额之间的差额，计入丧失控制权当期的投资收益，同时冲减商誉。与原有子公司股权投资相关的其他综合收益等，应当在丧失控制权时转为当期投资收益。

(3) 属于“一揽子交易”的会计处理

1) 个别财务报表

将各项交易作为一项处置子公司并丧失控制权的交易进行会计处理。但是，在丧失控制权之前每一次处置价款与处置投资对应的长期股权投资账面价值之间的差额，在个别财务报表中确认为其他综合收益，在丧失控制权时一并转入丧失控制权当期的损益。

2) 合并财务报表

将各项交易作为一项处置子公司并丧失控制权的交易进行会计处理。但是，在丧失控制权之前每一次处置价款与处置投资对应的享有该子公司净资产份额的差额，在合并财务报表中确认为其他综合收益，在丧失控制权时一并转入丧失控制权当期的损益。

20、投资性房地产**(1). 如果采用成本计量模式的：**

折旧或摊销方法

1. 投资性房地产包括已出租的土地使用权、持有并准备增值后转让的土地使用权和已出租的建筑物。

2. 投资性房地产按照成本进行初始计量，采用成本模式进行后续计量，并采用与固定资产和无形资产相同的方法计提折旧或进行摊销。

21、固定资产**(1). 确认条件**

适用 不适用

固定资产是指为生产商品、提供劳务、出租或经营管理而持有的，使用年限超过一个会计年度的有形资产。固定资产在同时满足经济利益很可能流入、成本能够可靠计量时予以确认。

(2). 折旧方法

适用 不适用

类别	折旧方法	折旧年限（年）	残值率（%）	年折旧率（%）
房屋及建筑物	年限平均法	20-40	4-5	2.38-4.80
通用设备	年限平均法	4-14	4-5	6.79-24.00
专用设备	年限平均法	8-15	4-5	6.33-12.00
运输工具	年限平均法	6-12	4-5	7.92-16.00

22、在建工程

√适用 不适用

1. 在建工程同时满足经济利益很可能流入、成本能够可靠计量则予以确认。在建工程按建造该项资产达到预定可使用状态前所发生的实际成本计量。

2. 在建工程达到预定可使用状态时，按工程实际成本转入固定资产。已达到预定可使用状态但尚未办理竣工决算的，先按估计价值转入固定资产，待办理竣工决算后再按实际成本调整原暂估价值，但不再调整原已计提的折旧。

类别	在建工程结转为固定资产的标准和时点
房屋及建筑物	建造完成后达到设计要求或交付使用的标准，即达到预定可使用状态之日起，转入固定资产
机器设备	安装调试后达到设计要求或合同规定的标准，即达到预定可使用状态之日起，转入固定资产

23、借款费用

√适用 不适用

1. 借款费用资本化的确认原则

公司发生的借款费用，可直接归属于符合资本化条件的资产的购建或者生产的，予以资本化，计入相关资产成本；其他借款费用，在发生时确认为费用，计入当期损益。

2. 借款费用资本化期间

(1) 当借款费用同时满足下列条件时，开始资本化：1) 资产支出已经发生；2) 借款费用已经发生；3) 为使资产达到预定可使用或可销售状态所必要的购建或者生产活动已经开始。

(2) 若符合资本化条件的资产在购建或者生产过程中发生非正常中断，并且中断时间连续超过3个月，暂停借款费用的资本化；中断期间发生的借款费用确认为当期费用，直至资产的购建或者生产活动重新开始。

(3) 当所购建或者生产符合资本化条件的资产达到预定可使用或可销售状态时，借款费用停止资本化。

3. 借款费用资本化率以及资本化金额

为购建或者生产符合资本化条件的资产而借入专门借款的，以专门借款当期实际发生的利息费用（包括按照实际利率法确定的折价或溢价的摊销），减去将尚未动用的借款资金存入银行取得的利息收入或进行暂时性投资取得的投资收益后的金额，确定应予资本化的利息金额；为购建或者生产符合资本化条件的资产占用了一般借款的，根据累计资产支出超过专门借款的资产支出加权平均数乘以占用一般借款的资本化率，计算确定一般借款应予资本化的利息金额。

24、生物资产

适用 不适用

25、油气资产

适用 不适用

26、无形资产

(1). 使用寿命及其确定依据、估计情况、摊销方法或复核程序

√适用 不适用

1. 无形资产包括土地使用权、采矿权、专有技术、软件、商标权、排污权等，按成本进行初始计量。

2. 使用寿命有限的无形资产，在使用寿命内按照与该项无形资产有关的经济利益的预期实现方式系统地摊销，无法可靠确定预期实现方式的，采用直线法摊销。具体如下：

项 目	使用寿命及其确定依据	摊销方法
土地使用权	40-50年，可供使用的时间	直线法
采矿权	年度开采量	工作量法
专有技术	5-17年，可供使用的时间	直线法
软件	5-10年，可供使用的时间	直线法
商标权	8年，可供使用的时间	直线法
排污权	20年，可供使用的时间	直线法

(2). 研发支出的归集范围及相关会计处理方法

√适用 □不适用

1. 研发支出的归集范围

(1) 人员人工费用

人员人工费用包括公司研发人员的工资薪金、基本养老保险费、基本医疗保险费、失业保险费、工伤保险费、生育保险费和住房公积金，以及外聘研发人员的劳务费用。

研发人员同时服务于多个研究开发项目的，人工费用的确认依据公司管理部门提供的各研究开发项目研发人员的工时记录，在不同研究开发项目间接比例分配。

直接从事研发活动的人员、外聘研发人员同时从事非研发活动的，公司根据研发人员在不同岗位的工时记录，将其实际发生的人员人工费用，按实际工时占比等合理方法在研发费用和生产经营费用间分配。

(2) 直接投入费用

直接投入费用是指公司为实施研究开发活动而实际发生的相关支出。包括：1) 直接消耗的材料、燃料和动力费用；2) 用于中间试验和产品试制的模具、工艺装备开发及制造费，不构成固定资产的样品、样机及一般测试手段购置费，试制产品的检验费；3) 用于研究开发活动的仪器、设备的运行维护、调整、检验、检测、维修等费用。

(3) 折旧费用与长期待摊费用

折旧费用是指用于研究开发活动的仪器、设备和在用建筑物的折旧费。

用于研发活动的仪器、设备及在用建筑物，同时又用于非研发活动的，对该类仪器、设备、在用建筑物使用情况做必要记录，并将其实际发生的折旧费按实际工时和使用面积等因素，采用合理方法在研发费用和生产经营费用间分配。

长期待摊费用是指研发设施的改建、改装、装修和修理过程中发生的长期待摊费用，按实际支出进行归集，在规定的期限内分期平均摊销。

(4) 无形资产摊销费用

无形资产摊销费用是指用于研究开发活动的软件、知识产权、非专利技术（专有技术、许可证、设计和计算方法等）的摊销费用。

(5) 设计费用

设计费用是指为新产品和新工艺进行构思、开发和制造，进行工序、技术规范、规程制定、操作特性方面的设计等发生的费用，包括为获得创新性、创意性、突破性产品进行的创意设计活动发生的相关费用。

(6) 装备调试费用与试验费用

装备调试费用是指工装准备过程中研究开发活动所发生的费用，包括研制特殊、专用的生产机器，改变生产和质量控制程序，或制定新方法及标准等活动所发生的费用。

为大规模批量化和商业化生产所进行的常规性工装准备和工业工程发生的费用不计入归集范围。

试验费用包括新药研制的临床试验费、勘探开发技术的现场试验费、田间试验费等。

(7) 委托外部研究开发费用

委托外部研究开发费用是指公司委托境内外其他机构或个人进行研究开发活动所发生的费用（研究开发活动成果为公司所拥有，且与公司的主要经营业务紧密相关）。

(8) 其他费用

其他费用是指上述费用之外与研究开发活动直接相关的其他费用，包括技术图书资料费、资料翻译费、专家咨询费、高新科技研发保险费，研发成果的检索、论证、评审、鉴定、验收费用，知识产权的申请费、注册费、代理费，会议费、差旅费、通讯费等。

2. 内部研究开发项目研究阶段的支出，于发生时计入当期损益。内部研究开发项目开发阶段的支出，同时满足下列条件的，确认为无形资产：(1) 完成该无形资产以使其能够使用或出售在技术上具有可行性；(2) 具有完成该无形资产并使用或出售的意图；(3) 无形资产产生经济利益的方式，包括能够证明运用该无形资产生产的产品存在市场或无形资产自身存在市场，无形资产将在内部使用的，能证明其有用性；(4) 有足够的技术、财务资源和其他资源支持，以完成该无形资产的开发，并有能力使用或出售该无形资产；(5) 归属于该无形资产开发阶段的支出能够可靠地计量。

27、长期资产减值

√适用 □不适用

对长期股权投资、采用成本模式计量的投资性房地产、固定资产、在建工程、使用权资产、使用寿命有限的无形资产等长期资产，在资产负债表日有迹象表明发生减值的，估计其可收回金额。对因企业合并所形成的商誉和使用寿命不确定的无形资产，无论是否存在减值迹象，每年均进行减值测试。商誉结合与其相关的资产组或者资产组组合进行减值测试。

若上述长期资产的可收回金额低于其账面价值的，按其差额确认资产减值准备并计入当期损益。

28、长期待摊费用

√适用 □不适用

长期待摊费用核算已经支出，摊销期限在1年以上（不含1年）的各项费用。长期待摊费用按实际发生额入账，在受益期或规定的期限内分期平均摊销。如果长期待摊的费用项目不能使以后会计期间受益则将尚未摊销的该项目的摊余价值全部转入当期损益。

29、合同负债

√适用 □不适用

公司根据履行履约义务与客户付款之间的关系在资产负债表中列示合同资产或合同负债。公司将同一合同下的合同资产和合同负债相互抵销后以净额列示。

公司将拥有的、无条件（即，仅取决于时间流逝）向客户收取对价的权利作为应收款项列示，将已向客户转让商品而有权收取对价的权利（该权利取决于时间流逝之外的其他因素）作为合同资产列示。

公司将已收或应收客户对价而应向客户转让商品的义务作为合同负债列示。

30、职工薪酬

(1). 短期薪酬的会计处理方法

√适用 □不适用

在职工为公司提供服务的会计期间，将实际发生的短期薪酬确认为负债，并计入当期损益或相关资产成本。

(2). 离职后福利的会计处理方法

√适用 □不适用

离职后福利分为设定提存计划和设定受益计划。

(1) 在职工为公司提供服务的会计期间，根据设定提存计划计算的应缴存金额确认为负债，并计入当期损益或相关资产成本。

(2) 对设定受益计划的会计处理通常包括下列步骤：

1) 根据预期累计福利单位法，采用无偏且相互一致的精算假设对有关人口统计变量和财务变量等作出估计，计量设定受益计划所产生的义务，并确定相关义务的所属期间。同时，对设定受益计划所产生的义务予以折现，以确定设定受益计划义务的现值和当期服务成本；

2) 设定受益计划存在资产的，将设定受益计划义务现值减去设定受益计划资产公允价值所形成的赤字或盈余确认为一项设定受益计划净负债或净资产。设定受益计划存在盈余的，以设定受益计划的盈余和资产上限两项的孰低者计量设定受益计划净资产；

3) 期末，将设定受益计划产生的职工薪酬成本确认为服务成本、设定受益计划净负债或净资产的利息净额以及重新计量设定受益计划净负债或净资产所产生的变动等三部分，其中服务成本和设定受益计划净负债或净资产的利息净额计入当期损益或相关资产成本，重新计量设定受益计划净负债或净资产所产生的变动计入其他综合收益，并且在后续会计期间不允许转回至损益，但可以在权益范围内转移这些在其他综合收益确认的金额。

(3). 辞退福利的会计处理方法

适用 不适用

向职工提供的辞退福利，在下列两者孰早日确认辞退福利产生的职工薪酬负债，并计入当期损益：(1) 公司不能单方面撤回因解除劳动关系计划或裁减建议所提供的辞退福利时；(2) 公司确认与涉及支付辞退福利的重组相关的成本或费用时。

(4). 其他长期职工福利的会计处理方法

适用 不适用

向职工提供的其他长期福利，符合设定提存计划条件的，按照设定提存计划的有关规定进行会计处理；除此之外的其他长期福利，按照设定受益计划的有关规定进行会计处理，为简化相关会计处理，将其产生的职工薪酬成本确认为服务成本、其他长期职工福利净负债或净资产的利息净额以及重新计量其他长期职工福利净负债或净资产所产生的变动等组成项目的总净额计入当期损益或相关资产成本。

31、 预计负债

适用 不适用

1. 因对外提供担保、诉讼事项、产品质量保证、亏损合同等或有事项形成的义务成为公司承担的现时义务，履行该义务很可能导致经济利益流出公司，且该义务的金额能够可靠的计量时，公司将该项义务确认为预计负债。

2. 公司按照履行相关现时义务所需支出的最佳估计数对预计负债进行初始计量，并在资产负债表日对预计负债的账面价值进行复核。

32、 股份支付

适用 不适用

1. 股份支付的种类

包括以权益结算的股份支付和以现金结算的股份支付。

2. 实施、修改、终止股份支付计划的相关会计处理

(1) 以权益结算的股份支付

授予后立即可行权的换取职工服务的以权益结算的股份支付，在授予日按照权益工具的公允价值计入相关成本或费用，相应调整资本公积。完成等待期内的服务或达到规定业绩条件才可行权的换取职工服务的以权益结算的股份支付，在等待期内的每个资产负债表日，以对可行权权益工具数量的最佳估计为基础，按权益工具授予日的公允价值，将当期取得的服务计入相关成本或

费用，相应调整资本公积。

换取其他方服务的权益结算的股份支付，如果其他方服务的公允价值能够可靠计量的，按照其他方服务在取得日的公允价值计量；如果其他方服务的公允价值不能可靠计量，但权益工具的公允价值能够可靠计量的，按照权益工具在服务取得日的公允价值计量，计入相关成本或费用，相应增加所有者权益。

(2) 以现金结算的股份支付

授予后立即可行权的换取职工服务的以现金结算的股份支付，在授予日按公司承担负债的公允价值计入相关成本或费用，相应增加负债。完成等待期内的服务或达到规定业绩条件才可行权的换取职工服务的以现金结算的股份支付，在等待期内的每个资产负债表日，以对可行权情况的最佳估计为基础，按公司承担负债的公允价值，将当期取得的服务计入相关成本或费用和相应的负债。

(3) 修改、终止股份支付计划

如果修改增加了所授予的权益工具的公允价值，公司按照权益工具公允价值的增加相应地确认取得服务的增加；如果修改增加了所授予的权益工具的数量，公司将增加的权益工具的公允价值相应地确认为取得服务的增加；如果公司按照有利于职工的方式修改可行权条件，公司在处理可行权条件时，考虑修改后的可行权条件。

如果修改减少了授予的权益工具的公允价值，公司继续以权益工具在授予日的公允价值为基础，确认取得服务的金额，而不考虑权益工具公允价值的减少；如果修改减少了授予的权益工具的数量，公司将减少部分作为已授予的权益工具的取消来进行处理；如果以不利于职工的方式修改了可行权条件，在处理可行权条件时，不考虑修改后的可行权条件。

如果公司在等待期内取消了所授予的权益工具或结算了所授予的权益工具（因未满足可行权条件而被取消的除外），则将取消或结算作为加速可行权处理，立即确认原本在剩余等待期内确认的金额。

33、 优先股、永续债等其他金融工具

适用 不适用

34、 收入

(1). 按照业务类型披露收入确认和计量所采用的会计政策

适用 不适用

1. 收入确认原则

于合同开始日，公司对合同进行评估，识别合同所包含的各单项履约义务，并确定各单项履约义务是在某一时段内履行，还是在某一时点履行。

满足下列条件之一时，属于在某一时段内履行履约义务，否则，属于在某一时点履行履约义务：(1) 客户在公司履约的同时即取得并消耗公司履约所带来的经济利益；(2) 客户能够控制公司履约过程中在建商品；(3) 公司履约过程中所产出的商品具有不可替代用途，且公司在整个合同期间内有权就累计至今已完成的履约部分收取款项。

对于在某一时段内履行的履约义务，公司在该段时间内按照履约进度确认收入。履约进度不能合理确定时，已经发生的成本预计能够得到补偿的，按照已经发生的成本金额确认收入，直到履约进度能够合理确定为止。对于在某一时点履行的履约义务，在客户取得相关商品或服务控制权时点确认收入。在判断客户是否已取得商品控制权时，公司考虑下列迹象：(1) 公司就该商品享有现时收款权利，即客户就该商品负有现时付款义务；(2) 公司已将该商品的法定所有权转移给客户，即客户已拥有该商品的法定所有权；(3) 公司已将该商品实物转移给客户，即客户已实物占有该商品；(4) 公司已将该商品所有权上的主要风险和报酬转移给客户，即客户已取得该商品所有权上的主要风险和报酬；(5) 客户已接受该商品；(6) 其他表明客户已取得商品控制权的迹象。

2. 收入计量原则

(1) 公司按照分摊至各单项履约义务的交易价格计量收入。交易价格是公司因向客户转让商

品或服务而预期有权收取的对价金额,不包括代第三方收取的款项以及预期将退还给客户的款项。

(2) 合同中存在可变对价的,公司按照期望值或最可能发生金额确定可变对价的最佳估计数,但包含可变对价的交易价格,不超过在相关不确定性消除时累计已确认收入极可能不会发生重大转回的金额。

(3) 合同中存在重大融资成分的,公司按照假定客户在取得商品或服务控制权时即以现金支付的应付金额确定交易价格。该交易价格与合同对价之间的差额,在合同期间内采用实际利率法摊销。合同开始日,公司预计客户取得商品或服务控制权与客户支付价款间隔不超过一年的,不考虑合同中存在的重大融资成分。

(4) 合同中包含两项或多项履约义务的,公司于合同开始日,按照各单项履约义务所承诺商品的单独售价的相对比例,将交易价格分摊至各单项履约义务。

(2). 同类业务采用不同经营模式涉及不同收入确认方式及计量方法

√适用 □不适用

公司主要销售硅基新材料、农化产品等。该业务属于在某一时点履行的履约义务。内销产品收入确认需满足以下条件:公司已根据合同约定将产品交付给购货方且取得客户签收的出库单,且产品销售收入金额已确定,已经收回货款或取得了收款凭证且相关的经济利益很可能流入,产品相关的成本能够可靠地计量。外销产品收入确认需满足以下条件:公司已根据合同约定将产品报关、离港,取得提单,且产品销售收入金额已确定,已经收回货款或取得了收款凭证且相关的经济利益很可能流入,产品相关的成本能够可靠地计量。

35、 合同成本

√适用 □不适用

公司为取得合同发生的增量成本预期能够收回的,作为合同取得成本确认为一项资产。如果合同取得成本的摊销期限不超过一年,在发生时直接计入当期损益。

公司为履行合同发生的成本,不适用存货、固定资产或无形资产等相关准则的规范范围且同时满足下列条件的,作为合同履约成本确认为一项资产:

1. 该成本与一份当前或预期取得的合同直接相关,包括直接人工、直接材料、制造费用(或类似费用)、明确由客户承担的成本以及仅因该合同而发生的其他成本;
2. 该成本增加了公司未来用于履行履约义务的资源;
3. 该成本预期能够收回。

公司对于与合同成本有关的资产采用与该资产相关的商品或服务收入确认相同的基础进行摊销,计入当期损益。

如果与合同成本有关的资产的账面价值高于因转让与该资产相关的商品或服务预期能够取得的剩余对价减去估计将要发生的成本,公司对超出部分计提减值准备,并确认为资产减值损失。以前期间减值的因素之后发生变化,使得转让该资产相关的商品或服务预期能够取得的剩余对价减去估计将要发生的成本高于该资产账面价值的,转回原已计提的资产减值准备,并计入当期损益,但转回后的资产账面价值不超过假定不计提减值准备情况下该资产在转回日的账面价值。

36、 政府补助

√适用 □不适用

1. 政府补助在同时满足下列条件时予以确认:(1) 公司能够满足政府补助所附的条件;(2) 公司能够收到政府补助。政府补助为货币性资产的,按照收到或应收的金额计量。政府补助为非货币性资产的,按照公允价值计量;公允价值不能可靠取得的,按照名义金额计量。

2. 与资产相关的政府补助判断依据及会计处理方法

政府文件规定用于购建或以其他方式形成长期资产的政府补助划分为与资产相关的政府补助。政府文件不明确的,以取得该补助必须具备的基本条件为基础进行判断,以购建或以其他方式形成长期资产为基本条件的作为与资产相关的政府补助。与资产相关的政府补助,冲减相关资产的账面价值或确认为递延收益。与资产相关的政府补助确认为递延收益的,在相关资产使用寿命内按

照合理、系统的方法分期计入损益。按照名义金额计量的政府补助，直接计入当期损益。相关资产在使用寿命结束前被出售、转让、报废或发生毁损的，将尚未分配的相关递延收益余额转入资产处置当期的损益。

3. 与收益相关的政府补助判断依据及会计处理方法

除与资产相关的政府补助之外的政府补助划分为与收益相关的政府补助。对于同时包含与资产相关部分和与收益相关部分的政府补助，难以区分与资产相关或与收益相关的，整体归类为与收益相关的政府补助。与收益相关的政府补助，用于补偿以后期间的相关成本费用或损失的，确认为递延收益，在确认相关成本费用或损失的期间，计入当期损益或冲减相关成本；用于补偿已发生的相关成本费用或损失的，直接计入当期损益或冲减相关成本。

4. 与公司日常经营活动相关的政府补助，按照经济业务实质，计入其他收益或冲减相关成本费用。与公司日常活动无关的政府补助，计入营业外收支。

5. 政策性优惠贷款贴息的会计处理方法

(1) 财政将贴息资金拨付给贷款银行，由贷款银行以政策性优惠利率向公司提供贷款的，以实际收到的借款金额作为借款的入账价值，按照借款本金和该政策性优惠利率计算相关借款费用。

(2) 财政将贴息资金直接拨付给公司的，将对应的贴息冲减相关借款费用。

37、递延所得税资产/递延所得税负债

√适用 □不适用

1. 根据资产、负债的账面价值与其计税基础之间的差额（未作为资产和负债确认的项目按照税法规定可以确定其计税基础的，该计税基础与其账面数之间的差额），按照预期收回该资产或清偿该负债期间的适用税率计算确认递延所得税资产或递延所得税负债。

2. 确认递延所得税资产以很可能取得用来抵扣可抵扣暂时性差异的应纳税所得额为限。资产负债表日，有确凿证据表明未来期间很可能获得足够的应纳税所得额用来抵扣可抵扣暂时性差异的，确认以前会计期间未确认的递延所得税资产。

3. 资产负债表日，对递延所得税资产的账面价值进行复核，如果未来期间很可能无法获得足够的应纳税所得额用以抵扣递延所得税资产的利益，则减记递延所得税资产的账面价值。在很可能获得足够的应纳税所得额时，转回减记的金额。

4. 公司当期所得税和递延所得税作为所得税费用或收益计入当期损益，但不包括下列情况产生的所得税：(1) 企业合并；(2) 直接在所有者权益中确认的交易或者事项。

5. 同时满足下列条件时，公司将递延所得税资产及递延所得税负债以抵销后的净额列示：(1) 拥有以净额结算当期所得税资产及当期所得税负债的法定权利；(2) 递延所得税资产和递延所得税负债是与同一税收征管部门对同一纳税主体征收的所得税相关或者对不同的纳税主体相关，但在未来每一具有重要性的递延所得税资产和递延所得税负债转回的期间内，涉及的纳税主体意图以净额结算当期所得税资产及当期所得税负债或是同时取得资产、清偿债务。

38、租赁

√适用 □不适用

作为承租方对短期租赁和低价值资产租赁进行简化处理的判断依据和会计处理方法

√适用 □不适用

在租赁期开始日，公司将租赁期不超过 12 个月，且不包含购买选择权的租赁认定为短期租赁；将单项租赁资产为全新资产时价值较低的租赁认定为低价值资产租赁。公司转租或预期转租租赁资产的，原租赁不认定为低价值资产租赁。

对于所有短期租赁和低价值资产租赁，公司在租赁期内各个期间按照直线法将租赁付款额计入相关资产成本或当期损益。

除上述采用简化处理的短期租赁和低价值资产租赁外，在租赁期开始日，公司对租赁确认使用权资产和租赁负债。

(1) 使用权资产

使用权资产按照成本进行初始计量，该成本包括：1) 租赁负债的初始计量金额；2) 在租赁期开始日或之前支付的租赁付款额，存在租赁激励的，扣除已享受的租赁激励相关金额；3) 承租

人发生的初始直接费用；4) 承租人为拆卸及移除租赁资产、复原租赁资产所在场地或将租赁资产恢复至租赁条款约定状态预计将发生的成本。

公司按照直线法对使用权资产计提折旧。能够合理确定租赁期届满时取得租赁资产所有权的，公司在租赁资产剩余使用寿命内计提折旧。无法合理确定租赁期届满时能够取得租赁资产所有权的，公司在租赁期与租赁资产剩余使用寿命两者孰短的期间内计提折旧。

(2) 租赁负债

在租赁期开始日，公司将尚未支付的租赁付款额的现值确认为租赁负债。计算租赁付款额现值时采用租赁内含利率作为折现率，无法确定租赁内含利率的，采用公司增量借款利率作为折现率。租赁付款额与其现值之间的差额作为未确认融资费用，在租赁期各个期间内按照确认租赁付款额现值的折现率确认利息费用，并计入当期损益。未纳入租赁负债计量的可变租赁付款额于实际发生时计入当期损益。

租赁期开始日后，当实质固定付款额发生变动、担保余值预计的应付金额发生变化、用于确定租赁付款额的指数或比率发生变动、购买选择权、续租选择权或终止选择权的评估结果或实际行权情况发生变化时，公司按照变动后的租赁付款额的现值重新计量租赁负债，并相应调整使用权资产的账面价值，如使用权资产账面价值已调减至零，但租赁负债仍需进一步调减的，将剩余金额计入当期损益。

作为出租方的租赁分类标准和会计处理方法

√适用 □不适用

在租赁开始日，公司将实质上转移了与租赁资产所有权有关的几乎全部风险和报酬的租赁划分为融资租赁，除此之外的均为经营租赁。

(1) 经营租赁

公司在租赁期内各个期间按照直线法将租赁收款额确认为租金收入，发生的初始直接费用予以资本化并按照与租金收入确认相同的基础进行分摊，分期计入当期损益。公司取得的与经营租赁有关的未计入租赁收款额的可变租赁付款额在实际发生时计入当期损益。

(2) 融资租赁

在租赁期开始日，公司按照租赁投资净额（未担保余值和租赁期开始日尚未收到的租赁收款额按照租赁内含利率折现的现值之和）确认应收融资租赁款，并终止确认融资租赁资产。在租赁期的各个期间，公司按照租赁内含利率计算并确认利息收入。

公司取得的未纳入租赁投资净额计量的可变租赁付款额在实际发生时计入当期损益。

39、其他重要的会计政策和会计估计

√适用 □不适用

1. 采用套期会计的依据、会计处理方法

(1) 套期包括公允价值套期/现金流量套期/境外经营净投资套期。

(2) 对于满足下列条件的套期，运用套期会计方法进行处理：1) 套期关系仅由符合条件的套期工具和被套期工具组成；2) 在套期开始时，公司正式指定了套期工具和被套期项目，并准备了关于套期关系和公司从事套期的风险管理策略和风险管理目标的书面文件；3) 该套期关系符合套期有效性要求。

套期同时满足下列条件时，公司认定套期关系符合套期有效性要求：1) 被套期项目和套期工具之间存在经济关系；2) 被套期项目和套期工具经济关系产生的价值变动中，信用风险的影响不占主导地位；3) 套期关系的套期比率等于公司实际套期的被套期项目数量与对其进行套期的套期工具实际数量之比，但不反映被套期项目和套期工具相对权重的失衡。

公司在套期开始日及以后期间持续地对套期关系是否符合套期有效性要求进行评估。套期关系由于套期比率的原因而不再符合套期有效性要求，但指定该套期关系的风险管理目标没有改变的，公司进行套期关系再平衡。

(3) 套期会计处理

1) 公允价值套期

① 套期工具产生的利得或损失计入当期损益。如果套期工具是对选择以公允价值计量且其变动计入其他综合收益的非交易性权益工具（或其组成部分）进行套期的，套期工具产生的利得或损失计入其他综合收益。

② 被套期项目因风险敞口形成的利得或损失计入当期损益，同时调整未以公允价值计量的已确认被套期项目的账面价值。被套期项目为按照《企业会计准则第22号——金融工具确认和计量》第十八条分类为以公允价值计量且其变动计入其他综合收益的金融资产（或其组成部分）的，其因被套期风险敞口形成的利得或损失计入当期损益，其账面价值已经按公允价值计量，不再调整；被套期项目为公司选择以公允价值计量且其变动计入其他综合收益的非交易性权益工具投资（或其组成部分）的，其因被套期风险敞口形成的利得或损失计入其他综合收益，其账面价值已经按公允价值计量，不再调整。

被套期项目为尚未确认的确定承诺（或其组成部分）的，其在套期关系指定后因被套期风险引起的公允价值累计变动额确认为一项资产或负债，相关的利得或损失计入各相关期间损益。当履行确定承诺而取得资产或承担负债时，调整该资产或负债的初始确认金额，以包括已确认的被套期项目的公允价值累计变动额。

被套期项目为以摊余成本计量的金融工具（或其组成部分）的，公司对被套期项目账面价值所作的调整按照开始摊销日重新计算的利率进行摊销，并计入当期损益。被套期项目为按照《企业会计准则第22号——金融工具确认和计量》第十八条分类为以公允价值计量且其变动计入其他综合收益的金融资产（或其组成部分）的，按照相同的方式对累计已确认的套期利得或损失进行摊销，并计入当期损益，但不调整金融资产（或其组成部分）的账面价值。

2) 现金流量套期

① 套期工具利得或损失中属于有效套期的部分，作为现金流量套期储备，计入其他综合收益，无效部分计入当期损益。现金流量套期储备的金额按照以下两项的绝对额中较低者确认：A. 套期工具自套期开始的累计利得或损失；B. 被套期项目自套期开始的预计未来现金流量现值的累计变动额。

② 被套期项目为预期交易，且该预期交易使公司随后确认一项非金融资产或非金融负债的，或者非金融资产和非金融负债的预期交易形成一项适用于公允价值套期会计的确定承诺时，将原在其他综合收益中确认的现金流量套期储备金额转出，计入该资产或负债的初始确认金额。

③ 其他现金流量套期，原计入其他综合收益的现金流量套期储备金额，在被套期预期交易影响损益的相同期间转出，计入当期损益。

3) 境外经营净投资套期

套期工具形成的利得或损失中属于有效套期的部分，确认为其他综合收益，并在处置境外经营时，将其转出计入当期损益；套期工具形成的利得或损失中属于无效套期的部分，计入当期损益。

2. 与回购公司股份相关的会计处理方法

因减少注册资本或奖励职工等原因收购本公司股份的，按实际支付的金额作为库存股处理，同时进行备查登记。如果将回购的股份注销，则将按注销股票面值和注销股数计算的股票面值总额与实际回购所支付的金额之间的差额冲减资本公积，资本公积不足冲减的，冲减留存收益；如果将回购的股份奖励给本公司职工属于以权益结算的股份支付，于职工行权购买本公司股份收到价款时，转销交付职工的库存股成本和等待期内资本公积（其他资本公积）累计金额，同时，按照其差额调整资本公积（股本溢价）。

40、重要会计政策和会计估计的变更

本期无重要的会计政策和会计估计的变更。

41、2025年起首次执行新会计准则或准则解释等涉及调整首次执行当年年初的财务报表

适用 不适用

42、其他

□适用 √不适用

六、税项

1、主要税种及税率

主要税种及税率情况

√适用 □不适用

税种	计税依据	税率
增值税	以按税法规定计算的销售货物和应税劳务收入为基础计算销项税额，扣除当期允许抵扣的进项税额后，差额部分为应交增值税	13%、9%、6%、5%、3%、0%
房产税	从价计征的，按房产原值一次减除30%后余值的1.2%计缴；从租计征的，按租金收入的12%计缴	1.2%、12%
城市维护建设税	实际缴纳的流转税税额	7%、5%、1%
教育费附加	实际缴纳的流转税税额	3%
地方教育附加	实际缴纳的流转税税额	2%、1%
企业所得税	应纳税所得额	25%、20%、16.5%、15%、0%

存在不同企业所得税税率纳税主体的，披露情况说明

√适用 □不适用

纳税主体名称	所得税税率(%)
本公司、江南化工公司、开化合成公司、新安天玉公司、宁夏新安公司、芒市永隆公司、杭州崇耀公司、浙江励德公司、金灿新能源公司、华洋化工公司、合肥星宇公司、甘肃鑫宇公司、福建新安公司、皇恩烨公司、中控智新公司	15
四川轩禾公司、浙江同创公司、崇耀新材料公司、湖北新安公司、乡乡丰公司、海南霖田公司、武汉农飞客公司、农家富防治公司、襄阳禾润丰公司、襄阳大地丰公司、襄阳聚农鑫公司、农飞客公司、安阳农飞客公司、信阳农飞客公司、湖北农飞客公司、浙江农飞客公司、湖南农飞客公司、南县农飞客公司、新安矿业公司、柿子矿业公司、迅安科技公司、合肥科普公司、黑龙江农业公司	20
新安香港公司	16.50
山东鑫丰公司	0
除上述以外的其他纳税主体	25

2、税收优惠

√适用 □不适用

1. 根据《高新技术企业认定管理办法》（国科发火〔2016〕32号）和《高新技术企业认定管理工作指引》（国科发火〔2016〕195号）文件，本公司、江南化工公司、新安天玉公司、合肥星宇公司、芒市永隆公司和金灿新能源公司通过高新技术企业复审，分别取得编号为GR202433002100、GR202432004587、GR202444004488、GR202434004225、GR202453000189和GR202433010532的证书，有效期3年（2024年至2026年），本期按15%的税率计缴企业所得税。

2. 根据《高新技术企业认定管理办法》（国科发火〔2016〕32号）和《高新技术企业认定管理工作指引》（国科发火〔2016〕195号）有关规定，开化合成公司、浙江励德公司、华洋化工公司、杭州崇耀公司和山东鑫丰公司通过高新技术企业复审，分别取得编号为GR202333012221、

GR202333013291、GR202333008496、GR202333002967 和 GR202337001876 的证书,有效期 3 年(2023 年至 2025 年),本期按 15%的税率计缴企业所得税。

3. 根据《高新技术企业认定管理办法》(国科发火〔2016〕32 号)和《高新技术企业认定管理工作指引》(国科发火〔2016〕195 号)有关规定,甘肃鑫宇公司、宁夏新安公司、福建新安公司和皇恩烨公司通过高新技术企业认定,取得编号为 GR202462000442、CR202464000069、GR202435002625 和 GR202442004411 的证书,有效期 3 年,企业所得税优惠期为 2024 年至 2026 年。本期公司按 15%的税率计缴企业所得税。

4. 根据《高新技术企业认定管理办法》(国科发火〔2016〕32 号)和《高新技术企业认定管理工作指引》(国科发火〔2016〕195 号)有关规定,中控智新公司通过高新技术企业认定,取得编号为 GR202533008857 的证书,有效期 3 年,企业所得税优惠期为 2025 年至 2027 年。本期公司按 15%的税率计缴企业所得税。

5. 经镇江市资源综合利用企业认定小组认定,子公司江南化工公司产品氯甲烷、甲缩醛、粗品焦磷酸钠符合《资源综合利用企业所得税优惠目录》的规定。根据税法规定,在计算应纳税所得额时,减按 90%计入各年收入总额。

6. 根据《财政部 税务总局 国家发展改革委关于延续西部大开发企业所得税政策的公告》(财政部公告 2020 年第 23 号),子公司宁夏新安公司自 2021 年 1 月 1 日至 2030 年 12 月 31 日享受西部大开发企业所得税优惠,按 15%的税率计缴企业所得税。

7. 子公司山东鑫丰公司生产经营范围符合企业所得税法关于从事农作物新品种选育可予以免征企业所得税的规定,经莘县国家税务局城区税务分局认定山东鑫丰公司符合企业所得税免税资格条件,长期享有企业所得税免税优惠。

8. 根据《财政部 税务总局关于进一步实施小微企业所得税优惠政策的公告》(财政部 税务总局公告 2022 年第 13 号)和《财政部 税务总局关于进一步支持小微企业和个体工商户发展有关税费政策的公告》(财政部 税务总局公告 2023 年第 12 号)文件有关规定,自 2022 年 1 月 1 日至 2027 年 12 月 31 日,对小型微利企业年应纳税所得额超过 100 万元但不超过 300 万元的部分,减按 25%计入应纳税所得额,按 20%的税率缴纳企业所得税;根据《关于小微企业和个体工商户所得税优惠政策的公告》(财政部税务总局公告 2023 年第 6 号)和《财政部税务总局关于进一步支持小微企业和个体工商户发展有关税费政策的公告》(财政部 税务总局公告 2023 年第 12 号)文件有关规定,自 2023 年 1 月 1 日至 2027 年 12 月 31 日,对小型微利企业年应纳税所得额不超过 100 万元的部分,减按 25%计入应纳税所得额,按 20%的税率缴纳企业所得税。本期崇耀新材料公司、浙江同创公司、农飞客公司、安阳农飞客公司、信阳农飞客公司、湖北农飞客公司、浙江农飞客公司、湖南农飞客公司、南县农飞客公司、四川轩禾公司、乡乡丰公司、海南霖田公司、武汉农飞客公司、新安矿业公司、柿子矿业公司、合肥科普公司、黑龙江农业公司、农家富防治公司、襄阳禾润丰公司、襄阳大地丰公司、襄阳聚农鑫公司、迅安科技公司和湖北新安公司符合小型微利企业所得税优惠政策。

9. 根据财政部 税务总局《关于先进制造业企业增值税加计抵减政策的公告》(财政部 税务总局公告〔2023〕43 号),自 2023 年 1 月 1 日至 2027 年 12 月 31 日,允许先进制造业企业按照当期可抵扣进项税额加计 5%抵减应纳增值税税额。本公司、江南化工公司、开化合成公司、新安天玉公司、芒市永隆公司、杭州崇耀公司、浙江励德公司、金灿新能源公司、华洋化工公司、合肥星宇公司、甘肃鑫宇公司、宁夏新安公司、福建新安公司和皇恩烨公司符合列入先进制造业企业名单的条件,本期享受可抵扣进项税额加计 5%抵减应纳增值税税额的增值税优惠政策。

3、其他

适用 不适用

七、合并财务报表项目注释

1、货币资金

适用 不适用

单位:元 币种:人民币

项目	期末余额	期初余额
库存现金	785,169.91	1,106,137.05
银行存款	2,126,852,415.88	2,487,265,636.85
其他货币资金	24,716,875.71	33,011,661.92
存放财务公司存款	499,147,723.28	
合计	2,651,502,184.78	2,521,383,435.82
其中：存放在境外的款项总额	167,593,348.84	131,746,516.39

2、交易性金融资产

√适用 □不适用

单位：元 币种：人民币

项目	期末余额	期初余额	指定理由和依据
以公允价值计量且其变动计入当期损益的金融资产	20,807,622.94	16,603,483.41	/
其中：			
理财产品	10,473,848.48	10,318,350.68	/
股票	3,931,578.00	2,582,253.20	/
远期结售汇合约	415,132.77		/
期货	160,128.00		/
基金	5,826,935.69	3,702,879.53	/
指定以公允价值计量且其变动计入当期损益的金融资产			
其中：			
合计	20,807,622.94	16,603,483.41	/

其他说明：

□适用 √不适用

3、衍生金融资产

√适用 □不适用

单位：元 币种：人民币

项目	期末余额	期初余额
套保期货合约	8,118,600.00	8,201,657.00
合计	8,118,600.00	8,201,657.00

其他说明：

期末套保期货合约系持仓工业硅期货合约投资成本及公允价值变动，其中持仓工业硅期货合约投资成本4,773,600.00元，公允价值变动3,345,000.00元。

期初套保期货合约系持仓工业硅期货合约投资成本及公允价值变动，其中持仓工业硅期货合约投资成本6,852,232.00元，公允价值变动1,349,425.00元。

4、应收票据

(1). 应收票据分类列示

√适用 □不适用

单位：元 币种：人民币

项目	期末余额	期初余额
商业承兑汇票	530,741.70	686,000.00
财务公司承兑汇票	657,909.46	6,118,386.47

合计	1,188,651.16	6,804,386.47
----	--------------	--------------

(2). 期末公司已质押的应收票据

适用 不适用

(3). 期末公司已背书或贴现且在资产负债表日尚未到期的应收票据

适用 不适用

单位：元 币种：人民币

项目	期末终止确认金额	期末未终止确认金额
银行承兑票据		
商业承兑票据		541,573.16
合计		541,573.16

(4). 按坏账计提方法分类披露

√适用 □不适用

单位：元 币种：人民币

类别	期末余额					期初余额				
	账面余额		坏账准备		账面价值	账面余额		坏账准备		账面价值
	金额	比例 (%)	金额	计提比例 (%)		金额	比例 (%)	金额	计提比例 (%)	
按单项计提坏账准备										
其中：										
按组合计提坏账准备	1,212,909.34	100.00	24,258.18	2.00	1,188,651.16	6,943,251.50	100.00	138,865.03	2.00	6,804,386.47
其中：										
商业承兑汇票	541,573.16	44.65	10,831.46	2.00	530,741.70	700,000.00	10.08	14,000.00	2.00	686,000.00
财务公司承兑汇票	671,336.18	55.35	13,426.72	2.00	657,909.46	6,243,251.50	89.92	124,865.03	2.00	6,118,386.47
合计	1,212,909.34	/	24,258.18	/	1,188,651.16	6,943,251.50	/	138,865.03	/	6,804,386.47

按单项计提坏账准备：

□适用 √不适用

按组合计提坏账准备:

√适用 □不适用

组合计提项目: 商业承兑汇票组合

单位: 元 币种: 人民币

名称	期末余额		
	账面余额	坏账准备	计提比例 (%)
商业承兑汇票组合	541,573.16	10,831.46	2.00
财务公司承兑汇票组合	671,336.18	13,426.72	2.00
合计	1,212,909.34	24,258.18	2.00

按组合计提坏账准备的说明

□适用 √不适用

按预期信用损失一般模型计提坏账准备

□适用 √不适用

对本期发生损失准备变动的应收票据账面余额显著变动的情况说明:

□适用 √不适用

(5). 坏账准备的情况

√适用 □不适用

单位: 元 币种: 人民币

类别	期初余额	本期变动金额				期末余额
		计提	收回或转回	转销或核销	其他变动	
按组合计提坏账准备	138,865.03	-114,606.85				24,258.18
合计	138,865.03	-114,606.85				24,258.18

其中本期坏账准备收回或转回金额重要的:

□适用 √不适用

(6). 本期实际核销的应收票据情况

适用 不适用

其中重要的应收票据核销情况：

适用 不适用

应收票据核销说明：

适用 不适用

其他说明：

适用 不适用

5、应收账款

(1). 按账龄披露

适用 不适用

单位：元 币种：人民币

账龄	期末账面余额	期初账面余额
1年以内（含1年）	1,425,186,687.09	1,410,736,964.15
一年以内小计	1,425,186,687.09	1,410,736,964.15
1至2年	32,468,438.31	22,095,763.70
2至3年	8,676,207.18	5,023,110.86
3至4年	760,034.67	4,465,447.04
4至5年	1,984,069.48	962,001.86
5年以上	1,336,964.51	2,720,434.66
合计	1,470,412,401.24	1,446,003,722.27

(2). 按坏账计提方法分类披露

适用 不适用

单位：元 币种：人民币

类别	期末余额					期初余额				
	账面余额		坏账准备		账面价值	账面余额		坏账准备		账面价值
	金额	比例 (%)	金额	计提比例 (%)		金额	比例 (%)	金额	计提比例 (%)	
按单项计提坏账准备	47,416,248.97	3.22	10,496,885.98	22.14	36,919,362.99	3,737,495.03	0.26	3,737,495.03	100.00	
其中：										
按单项计提坏账准备	47,416,248.97	3.22	10,496,885.98	22.14	36,919,362.99	3,737,495.03	0.26	3,737,495.03	100.00	
按组合计提坏账准备	1,422,996,152.27	96.78	35,608,088.76	2.50	1,387,388,063.51	1,442,266,227.24	99.74	35,496,342.45	2.46	1,406,769,884.79
其中：										
按组合计提坏账准备	1,422,996,152.27	96.78	35,608,088.76	2.50	1,387,388,063.51	1,442,266,227.24	99.74	35,496,342.45	2.46	1,406,769,884.79
合计	1,470,412,401.24	/	46,104,974.74	/	1,424,307,426.50	1,446,003,722.27	/	39,233,837.48	/	1,406,769,884.79

按单项计提坏账准备：

√适用 □不适用

单位：元 币种：人民币

名称	期末余额			计提理由
	账面余额	坏账准备	计提比例 (%)	
泰兴市精合化工厂	22,100.00	22,100.00	100.00	客户拖欠货款
何焰	542,194.10	542,194.10	100.00	客户拖欠货款
王前	281,530.25	281,530.25	100.00	客户拖欠货款
寿光美伦纸业有限责任公司	149,068.20	149,068.20	100.00	客户资产抵余额，目前资产转让处理中
浙江山鹰供应链管理有限公司	46,149,203.74	9,229,840.75	20.00	客户拖欠货款
Bekaye Coulibaly	21,011.12	21,011.12	100.00	客户拖欠货款
Cheick Fanta Mady Coulibaly	6,388.69	6,388.69	100.00	客户拖欠货款
Issiaka Dembele	244,752.87	244,752.87	100.00	客户拖欠货款
合计	47,416,248.97	10,496,885.98	22.14	/

按单项计提坏账准备的说明：

□适用 √不适用

按组合计提坏账准备：

√适用 □不适用

组合计提项目：采用账龄组合计提坏账准备的应收账款

单位：元 币种：人民币

名称	期末余额		
	账面余额	坏账准备	计提比例 (%)
1年以内	1,378,765,330.67	27,575,306.67	2.00
1-2年	31,644,713.96	3,164,471.40	10.00
2-3年	8,676,207.18	1,735,241.45	20.00
3-4年	760,034.67	380,017.34	50.00
4-5年	1,984,069.48	1,587,255.59	80.00
5年以上	1,165,796.31	1,165,796.31	100.00
合计	1,422,996,152.27	35,608,088.76	2.50

按组合计提坏账准备的说明：

□适用 √不适用

按预期信用损失一般模型计提坏账准备

□适用 √不适用

对本期发生损失准备变动的应收账款账面余额显著变动的情况说明：

□适用 √不适用

(3). 坏账准备的情况

√适用 □不适用

单位：元 币种：人民币

类别	期初余额	本期变动金额				期末余额
		计提	收回或转回	转销或核销	其他变动	
单项计提坏账准备	3,737,495.03	10,325,717.78	501,310.15	3,065,016.68		10,496,885.98
按组合计提坏账准备	35,496,342.45	4,592,544.91	256,915.94	3,330,696.14	-893,186.52	35,608,088.76
合计	39,233,837.48	14,918,262.69	758,226.09	6,395,712.82	-893,186.52	46,104,974.74

其中本期坏账准备收回或转回金额重要的：

适用 不适用

(4). 本期实际核销的应收账款情况

适用 不适用

单位：元 币种：人民币

项目	核销金额
实际核销的应收账款	6,395,712.82

其中重要的应收账款核销情况

适用 不适用

应收账款核销说明：

适用 不适用

(5). 按欠款方归集的期末余额前五名的应收账款和合同资产情况

适用 不适用

单位：元 币种：人民币

单位名称	应收账款期末余额	合同资产期末余额	应收账款和合同资产期末余额	占应收账款和合同资产期末余额合计数的比例（%）	坏账准备期末余额
客户 1	78,641,900.91		78,641,900.91	5.35	1,572,838.02
客户 2	54,354,210.44		54,354,210.44	3.70	9,393,940.88
客户 3	42,206,696.11		42,206,696.11	2.87	844,133.92
客户 4	27,853,208.51		27,853,208.51	1.89	557,064.17
客户 5	27,120,661.18		27,120,661.18	1.84	542,413.22
合计	230,176,677.15		230,176,677.15	15.65	12,910,390.21

其他说明：

期末余额前5名的应收账款和合同资产合计数为230,176,677.15元，占应收账款和合同资产期末余额合计数的比例为15.65%，相应计提的应收账款坏账准备和合同资产减值准备合计数为12,910,390.21元

其他说明：

适用 不适用

6、合同资产

(1). 合同资产情况

适用 不适用

单位：元 币种：人民币

项目	期末余额			期初余额		
	账面余额	坏账准备	账面价值	账面余额	坏账准备	账面价值
应收质保金	4,446.00	88.92	4,357.08	26,600.00	532.00	26,068.00
合计	4,446.00	88.92	4,357.08	26,600.00	532.00	26,068.00

(2). 报告期内账面价值发生重大变动的金额和原因

适用 不适用

(3). 按坏账计提方法分类披露

适用 不适用

单位：元 币种：人民币

类别	期末余额					期初余额				
	账面余额		坏账准备		账面价值	账面余额		坏账准备		账面价值
	金额	比例(%)	金额	计提比例(%)		金额	比例(%)	金额	计提比例(%)	
按单项计提坏账准备										
其中：										
按组合计提坏账准备	4,446.00	100.00	88.92	2.00	4,357.08	26,600.00	100.00	532.00	2.00	26,068.00

其中：										
按组合计提坏账准备	4,446.00	100.00	88.92	2.00	4,357.08	26,600.00	100.00	532.00	2.00	26,068.00
合计	4,446.00	/	88.92	/	4,357.08	26,600.00	/	532.00	/	26,068.00

按单项计提坏账准备：

适用 不适用

按单项计提坏账准备的说明：

适用 不适用

按组合计提坏账准备：

适用 不适用

组合计提项目：采用组合计提减值准备的合同资产

单位：元 币种：人民币

名称	期末余额		
	账面余额	坏账准备	计提比例 (%)
账龄组合			
1年以内	4,446.00	88.92	2.00
合计	4,446.00	88.92	2.00

按组合计提坏账准备的说明

适用 不适用

按预期信用损失一般模型计提坏账准备

适用 不适用

对本期发生损失准备变动的合同资产账面余额显著变动的情况说明：

适用 不适用

(4). 本期合同资产计提坏账准备情况

√适用 □不适用

单位：元 币种：人民币

项目	期初余额	本期变动金额				期末余额	原因
		本期计提	本期收回或转回	本期转销/核销	其他变动		
按组合计提减值准备	532.00	-443.08				88.92	按组合计提减值准备
合计	532.00	-443.08				88.92	/

其中本期坏账准备收回或转回金额重要的：

□适用 √不适用

(5). 本期实际核销的合同资产情况

□适用 √不适用

其中重要的合同资产核销情况

□适用 √不适用

合同资产核销说明：

□适用 √不适用

其他说明：

□适用 √不适用

7、 应收款项融资

(1). 应收款项融资分类列示

√适用 □不适用

单位：元 币种：人民币

项目	期末余额	期初余额
银行承兑汇票	700,997,289.73	822,816,857.73
合计	700,997,289.73	822,816,857.73

(2). 期末公司已质押的应收款项融资

√适用 □不适用

单位：元 币种：人民币

项目	期末已质押金额
银行承兑汇票	222,310,888.94
合计	222,310,888.94

(3). 期末公司已背书或贴现且在资产负债表日尚未到期的应收款项融资

√适用 □不适用

单位：元 币种：人民币

项目	期末终止确认金额	期末未终止确认金额
银行承兑汇票	2,938,021,521.04	

合计	2,938,021,521.04
----	------------------

(4). 按坏账计提方法分类披露

适用 不适用

按单项计提坏账准备:

适用 不适用

按单项计提坏账准备的说明:

适用 不适用

按组合计提坏账准备:

适用 不适用

按预期信用损失一般模型计提坏账准备

适用 不适用

对本期发生损失准备变动的应收款项融资账面余额显著变动的情况说明:

适用 不适用

(5). 坏账准备的情况

适用 不适用

其中本期坏账准备收回或转回金额重要的:

适用 不适用

(6). 本期实际核销的应收款项融资情况

适用 不适用

其中重要的应收款项融资核销情况

适用 不适用

核销说明:

适用 不适用

(7). 应收款项融资本期增减变动及公允价值变动情况:

适用 不适用

(8). 其他说明

适用 不适用

银行承兑汇票的承兑人是具有较高信用的商业银行，由其承兑的银行承兑汇票到期不获支付的可能性较低，故公司将已背书或贴现的该等银行承兑汇票予以终止确认。但如果该等票据到期不获支付，依据《票据法》之规定，公司仍将对持票人承担连带责任。

8、预付款项

(1). 预付款项按账龄列示

√适用 □不适用

单位：元 币种：人民币

账龄	期末余额		期初余额	
	金额	比例 (%)	金额	比例 (%)
1 年以内	127,495,189.02	93.05	134,875,180.48	96.97
1 至 2 年	8,081,279.06	5.90	2,859,239.19	2.06
2 至 3 年	449,867.93	0.33	1,039,728.51	0.75
3 年以上	987,951.28	0.72	308,875.88	0.22
合计	137,014,287.29	100.00	139,083,024.06	100.00

(2). 按预付对象归集的期末余额前五名的预付款情况

√适用 □不适用

单位：元 币种：人民币

单位名称	期末余额	占预付款项期末余额合计数的比例 (%)
供应商 1	9,971,728.08	7.28
供应商 2	5,292,095.75	3.86
供应商 3	5,045,668.00	3.68
供应商 4	4,500,000.00	3.28
供应商 5	3,506,190.39	2.56
合计	28,315,682.22	20.67

其他说明：

期末余额前 5 名的预付款项合计数为 28,315,682.22 元，占预付款项期末余额合计数的比例为 20.67%。

其他说明：

□适用 √不适用

9、其他应收款

项目列示

√适用 □不适用

单位：元 币种：人民币

项目	期末余额	期初余额
应收利息		
应收股利		
其他应收款	240,273,986.24	64,142,238.52
合计	240,273,986.24	64,142,238.52

其他说明：

□适用 √不适用

应收利息

(1). 应收利息分类

适用 不适用

(2). 重要逾期利息

适用 不适用

(3). 按坏账计提方法分类披露

适用 不适用

按单项计提坏账准备:

适用 不适用

按单项计提坏账准备的说明:

适用 不适用

按组合计提坏账准备:

适用 不适用

(4). 按预期信用损失一般模型计提坏账准备

适用 不适用

对本期发生损失准备变动的应收利息账面余额显著变动的情况说明:

适用 不适用

(5). 坏账准备的情况

适用 不适用

其中本期坏账准备收回或转回金额重要的:

适用 不适用

(6). 本期实际核销的应收利息情况

适用 不适用

其中重要的应收利息核销情况

适用 不适用

核销说明:

适用 不适用

其他说明:

适用 不适用

应收股利

(1). 应收股利

适用 不适用

(2). 重要的账龄超过1年的应收股利

适用 不适用

(3). 按坏账计提方法分类披露

适用 不适用

按单项计提坏账准备:

适用 不适用

按单项计提坏账准备的说明:

适用 不适用

按组合计提坏账准备:

适用 不适用

(4). 按预期信用损失一般模型计提坏账准备

适用 不适用

对本期发生损失准备变动的应收股利账面余额显著变动的情况说明:

适用 不适用

(5). 坏账准备的情况

适用 不适用

其中本期坏账准备收回或转回金额重要的:

适用 不适用

(6). 本期实际核销的应收股利情况

适用 不适用

其中重要的应收股利核销情况

适用 不适用

核销说明:

适用 不适用

其他说明:

适用 不适用

其他应收款

(1). 按账龄披露

√适用 □不适用

单位：元 币种：人民币

账龄	期末账面余额	期初账面余额
1年以内（含1年）	228,676,879.62	43,989,553.83
1年以内小计	228,676,879.62	43,989,553.83
1至2年	8,111,665.67	18,065,259.49
2至3年	14,282,875.48	7,275,508.35
3至4年	6,505,057.76	14,470,822.42
4至5年	14,308,373.73	1,031,268.66
5年以上	2,745,688.33	1,942,602.84
合计	274,630,540.59	86,775,015.59

(2). 按款项性质分类情况

√适用 □不适用

单位：元 币种：人民币

款项性质	期末账面余额	期初账面余额
应收出口退税	7,884,982.30	8,866,013.83
应收押金保证金	18,542,130.40	14,029,910.69
应收暂付款	69,097,027.89	60,408,382.13
应收资产处置款	179,106,400.00	
其他		3,470,708.94
合计	274,630,540.59	86,775,015.59

(3). 坏账准备计提情况

√适用 □不适用

单位：元 币种：人民币

坏账准备	第一阶段	第二阶段	第三阶段	合计
	未来12个月预期信用损失	整个存续期预期信用损失(未发生信用减值)	整个存续期预期信用损失(已发生信用减值)	
2025年1月1日余额	3,915,624.18	2,937,138.04	15,780,014.85	22,632,777.07
2025年1月1日余额在本期				
--转入第二阶段	-719,835.30	719,835.30		
--转入第三阶段		-3,051,992.13	3,051,992.13	
--转回第二阶段				
--转回第一阶段				
本期计提	1,387,126.16	3,114,082.98	7,564,574.25	12,065,783.39
本期转回				
本期转销				
本期核销	8,326.50	119,537.68	153.48	128,017.66
企业合并变动	-1,050.90	-350.00	-212,587.55	-213,988.45

2025年12月31日余额	4,573,537.64	3,599,176.51	26,183,840.20	34,356,554.35
---------------	--------------	--------------	---------------	---------------

各阶段划分依据和坏账准备计提比例

将账龄一年以内的其他应收款划分为第一阶段，将账龄1-2年的其他应收款划分为第二阶段，将账龄2年以上的其他应收款划分为第三阶段

对本期发生损失准备变动的其他应收款账面余额显著变动的情况说明：

适用 不适用

本期坏账准备计提金额以及评估金融工具的信用风险是否显著增加的采用依据：

适用 不适用

(4). 坏账准备的情况

适用 不适用

其中本期坏账准备转回或收回金额重要的：

适用 不适用

(5). 本期实际核销的其他应收款情况

适用 不适用

单位：元 币种：人民币

项目	核销金额
实际核销的其他应收款	128,017.66

其中重要的其他应收款核销情况：

适用 不适用

其他应收款核销说明：

适用 不适用

(6). 按欠款方归集的期末余额前五名的其他应收款情况

适用 不适用

单位：元 币种：人民币

单位名称	期末余额	占其他应收款期末余额合计数的比例 (%)	款项的性质	账龄	坏账准备期末余额
开化县工业发展集团有限公司	179,106,400.00	65.22	应收资产处置款	1年以内	3,582,128.00
CHAOYUN TRADING LIMITED	10,065,864.77	3.67	应收暂付款	2-3年	5,260,582.15
应收出口退税	7,884,982.30	2.87	应收出口退税	1年以内	157,699.65
杭州市生态环境局建德分局	7,041,946.45	2.56	应收暂付款	1年以内	140,838.93
盐津县工业园区管理委员会	2,905,616.81	1.06	应收押金保证金	2-3年	2,456,123.36
	3,750,000.00	1.37		3-4年	

合计	210,754,810.33	76.75	/	/	11,597,372.09
----	----------------	-------	---	---	---------------

(7). 因资金集中管理而列报于其他应收款

□适用 √不适用

其他说明：

□适用 √不适用

10、 存货

(1). 存货分类

√适用 □不适用

单位：元 币种：人民币

项目	期末余额			期初余额		
	账面余额	存货跌价准备/合同 履约成本减值准备	账面价值	账面余额	存货跌价准备/合同 履约成本减值准备	账面价值
原材料	943,113,978.57	24,794,479.13	918,319,499.44	920,514,955.05	27,560,447.11	892,954,507.94
库存商品	1,522,677,378.10	44,856,483.83	1,477,820,894.27	1,929,079,443.16	41,677,152.76	1,887,402,290.40
发出商品	6,968,988.12		6,968,988.12	30,685,170.91	56,222.72	30,628,948.19
委托加工物资	36,735,898.84	1,250,479.49	35,485,419.35	30,809,999.80	1,544,420.02	29,265,579.78
包装物	12,137,043.92	74,611.83	12,062,432.09	14,518,773.51	183,690.97	14,335,082.54
低值易耗品	11,806,484.95		11,806,484.95	2,388,810.11		2,388,810.11
在产品	79,596,670.78	4,362,493.66	75,234,177.12	65,975,530.30	7,050,323.21	58,925,207.09
合计	2,613,036,443.28	75,338,547.94	2,537,697,895.34	2,993,972,682.84	78,072,256.79	2,915,900,426.05

(2). 确认为存货的数据资源

□适用 √不适用

(3). 存货跌价准备及合同履约成本减值准备

√适用 □不适用

单位：元 币种：人民币

项目	期初余额	本期增加金额		本期减少金额			期末余额
		计提	其他	转回或转销	企业合并减少	其他	
原材料	27,560,447.11	7,231,805.48		9,997,773.46			24,794,479.13
库存商品	41,677,152.76	44,837,132.97		40,640,685.34	1,017,116.56		44,856,483.83
发出商品	56,222.72			56,222.72			
委托加工物资	1,544,420.02	1,250,479.49		1,544,420.02			1,250,479.49
包装物	183,690.97	15,808.42		11,537.65	113,349.91		74,611.83
在产品	7,050,323.21	2,466,660.66		5,154,490.21			4,362,493.66
合计	78,072,256.79	55,801,887.02		57,405,129.40	1,130,466.47		75,338,547.94

本期转回或转销存货跌价准备的原因

√适用 □不适用

项目	确定可变现净值的具体依据	转回存货跌价准备的原因	转销存货跌价准备的原因
原材料/在产品/委托加工物资/包装物	相关产成品估计售价减去至完工估计将要发生的成本、估计的销售费用以及相关税费后的金额确定可变现净值	已计提了存货跌价准备的存货可变现净值上升	本期将已计提存货跌价准备的存货售出
库存商品/发出商品	相关产成品估计售价减去估计的销售费用以及相关税费后的金额确定可变现净值	已计提了存货跌价准备的存货可变现净值上升	本期将已计提存货跌价准备的存货售出

按组合计提存货跌价准备

□适用 √不适用

按组合计提存货跌价准备的计提标准

□适用 √不适用

(4). 存货期末余额含有的借款费用资本化金额及其计算标准和依据

适用 不适用

(5). 合同履约成本本期摊销金额的说明

适用 不适用

其他说明：

适用 不适用

11、持有待售资产

适用 不适用

12、一年内到期的非流动资产

适用 不适用

单位：元 币种：人民币

项目	期末余额	期初余额
一年内到期的债权投资		
一年内到期的其他债权投资		
一年内到期的长期应收款	10,000.00	133,109.80
合计	10,000.00	133,109.80

一年内到期的债权投资

适用 不适用

一年内到期的其他债权投资

适用 不适用

13、其他流动资产

适用 不适用

单位：元 币种：人民币

项目	期末余额	期初余额
待摊费用	2,661,277.62	3,150,414.04
待抵扣增值税	334,396,576.89	339,419,103.62
多缴待退企业所得税	4,511,395.09	9,320,889.64
预缴其他税费	1,064,747.40	1,181,560.90
委托投资		
合计	342,633,997.00	353,071,968.20

其他说明：

(1) 委托投资期末余额构成情况如下：

受托人	项目	投资期限	预期年收益率	本金	减值准备
长安国际信托有限公司	正路集团	12个月	14.50%	7,468,000.00	7,468,000.00

东亚银行昆明分行	云南南磷集团国际贸易有限公司	12个月	7.20%	20,271,992.00	20,271,992.00
小计				27,739,992.00	27,739,992.00

(2) 委托投资逾期情况说明

1) 根据公司收到的浙江省杭州市中级人民法院出具的《执行裁定书》(2018)浙01执680号之一。将云南南磷集团国际贸易公司、云南安一精细化工公司名下位于昆明市寻甸县金所乡工业园区设备作价人民币2,912.80万元交付抵债给本公司所有,剩余债权2,027.20万元存在不能完全收回的风险,经公司董事会审议批准,2019年对该项债权计提资产减值准备2,027.20万元。

2) 公司2011年8月12日与长安国际信托股份有限公司(原名西安国际信托有限公司,以下简称长安信托)签订资金信托合同,约定将自有资金45,000,000.00元作为信托资金,委托长安信托设立单一信托,信托期限一年,长安信托与浙江正路工贸集团有限公司(以下简称正路集团)签订信托借款合同,与浙江浦江财富广场商业有限公司(以下简称浦江财富)签订《抵押合同》。

由于该项目未能按合同约定的期限归还本金,根据对2017年8月正路系企业第四次债权人会议通过的《正路系企业破产财产变价方案》和《管理人报酬方案》等议案判断分析,公司该项信托资金存在不能完全收回的风险,经公司董事会审议批准,已对该项债权计提资产减值损失15,000,000.00元。

2021年1月26日公司与长安信托签订的《债权转让协议》,长安信托将其持有正路集团的债权金额为59,660,625.00元转让给公司。2021年4月6日公司与浦江财富管理人签订《以物抵债协议书》,浦江财富管理人将浙江浦江财富广场商业有限公司西区商铺(浦房权证浦阳字第045656号和土地使用权浦国用(2010)第3935号)折价37,532,000.00元清偿公司优先债权,余额22,128,625.00元转入普通债权参与分配。公司因抵债资产公允价值高于信托产品账面价值转回原对该项债权计提资产减值损失7,532,000.00元。

截至本报告期末,公司剩余债权为7,468,000.00元,减值准备为7,468,000.00元。

14、 债权投资

(1). 债权投资情况

适用 不适用

单位:元 币种:人民币

项目	期末余额			期初余额		
	账面余额	减值准备	账面价值	账面余额	减值准备	账面价值
国债逆回购	1,125,000.00		1,125,000.00	1,446,000.00		1,446,000.00
合计	1,125,000.00		1,125,000.00	1,446,000.00		1,446,000.00

债权投资减值准备本期变动情况

适用 不适用

(2). 期末重要的债权投资

适用 不适用

(3). 减值准备计提情况

适用 不适用

对本期发生损失准备变动的债权投资账面余额显著变动的情况说明：

适用 不适用

本期减值准备计提金额以及评估金融工具的信用风险是否显著增加的采用依据

适用 不适用

(4). 本期实际的核销债权投资情况

适用 不适用

其中重要的债权投资情况核销情况

适用 不适用

债权投资的核销说明：

适用 不适用

其他说明：

适用 不适用

15、其他债权投资

(1). 其他债权投资情况

适用 不适用

其他债权投资减值准备本期变动情况

适用 不适用

(2). 期末重要的其他债权投资

适用 不适用

(3). 减值准备计提情况

适用 不适用

对本期发生损失准备变动的其他债权投资账面余额显著变动的情况说明：

适用 不适用

本期减值准备计提金额以及评估金融工具的信用风险是否显著增加的采用依据

适用 不适用

(4). 本期实际核销的其他债权投资情况

适用 不适用

其中重要的其他债权投资情况核销情况

适用 不适用

其他债权投资的核销说明：

适用 不适用

其他说明：

适用 不适用

16、长期应收款

(1). 长期应收款情况

适用 不适用

单位：元 币种：人民币

项目	期末余额			期初余额			折现率区间
	账面余额	坏账准备	账面价值	账面余额	坏账准备	账面价值	
融资租赁款	107,594,504.37	7,127,995.93	100,466,508.44	127,008,733.46	9,502,228.18	117,506,505.28	11%-18.85%
其中：未实现融资收益	-18,992,190.95		-18,992,190.95	-18,676,336.84		-18,676,336.84	
分期收款销售商品							
分期收款提供劳务							
合计	107,594,504.37	7,127,995.93	100,466,508.44	127,008,733.46	9,502,228.18	117,506,505.28	/

(2). 按坏账计提方法分类披露

适用 不适用

单位：元 币种：人民币

类别	期末余额					期初余额				
	账面余额		坏账准备		账面价值	账面余额		坏账准备		账面价值
	金额	比例 (%)	金额	计提比例 (%)		金额	比例 (%)	金额	计提比例 (%)	
按单项计提坏账准备										
其中：										

按组合计提坏账准备	107,594,504.37	100.00	7,127,995.93	6.62	100,466,508.44	127,008,733.46	100.00	9,502,228.18	7.48	117,506,505.28
其中：										
按组合计提坏账准备	107,594,504.37	100.00	7,127,995.93	6.62	100,466,508.44	127,008,733.46	100.00	9,502,228.18	7.48	117,506,505.28
合计	107,594,504.37	/	7,127,995.93	/	100,466,508.44	127,008,733.46	/	9,502,228.18	/	117,506,505.28

按单项计提坏账准备：

适用 不适用

按单项计提坏账准备的说明：

适用 不适用

按组合计提坏账准备：

适用 不适用

组合计提项目：采用组合计提坏账准备的长期应收款

单位：元 币种：人民币

名称	期末余额		
	账面余额	坏账准备	计提比例(%)
1年以内	77,689,286.29	1,553,785.73	2.00
1-2年	18,213,977.01	1,821,397.70	10.00
2-3年	9,317,448.76	1,863,489.75	20.00
3-4年	32,370.31	16,185.16	50.00
4-5年	2,341,422.00	1,873,137.59	80.00
合计	107,594,504.37	7,127,995.93	6.62

按组合计提坏账准备的说明

适用 不适用

(3). 按预期信用损失一般模型计提坏账准备

适用 不适用

对本期发生损失准备变动的长期应收款账面余额显著变动的情况说明：

适用 不适用

本期坏账准备计提金额以及评估金融工具的信用风险是否显著增加的采用依据

适用 不适用

(4). 坏账准备的情况

适用 不适用

单位：元 币种：人民币

类别	期初余额	本期变动金额				期末余额
		计提	收回或转回	转销或核销	其他变动	
按组合计提坏账准备	9,502,228.18		2,374,232.25			7,127,995.93
合计	9,502,228.18		2,374,232.25			7,127,995.93

其中本期坏账准备收回或转回金额重要的：

适用 不适用

(5). 本期实际核销的长期应收款情况

适用 不适用

其中重要的长期应收款核销情况

适用 不适用

长期应收款核销说明：

适用 不适用

其他说明：

适用 不适用

17、长期股权投资

(1). 长期股权投资情况

√适用 □不适用

单位：元 币种：人民币

被投资单位	期初 余额（账面价值）	本期增减变动							期末 余额（账面价值）	减值准备期末 余额
		追加投资	减少投资	权益法下确认的 投资损益	其他综合收益 调整	其他权益变动	宣告发放现 金股利或利 润	计提减值准备		
一、合营企业										
小计										
二、联营企业										
赢创新安（镇江）硅材料有限公司	53,195,840.94			8,094,953.92		168,697.24				61,459,492.10
杭州信德丰企业管理有限公司										362,344.12
平武县天新硅业有限公司	18,531,574.21			-280,861.29				10,506,633.38		7,744,079.54
嘉兴市泛成化工有限公司	18,121,258.30			-5,205,994.74		-472,167.52				12,443,096.04
浙江亚格新安电子新材料有限公司	35,239,409.68			-182,231.69						35,057,177.99
南京新安中绿生物科技有限公司	495,365.02			-363,610.47						131,754.55
浙江新安财通产业投资基金合伙企业（有限合伙）	73,985,674.05			245,255.02						74,230,929.07
长沙杰美奥生物技术有限公司	1,707,327.72			-390,825.72						1,316,502.00
北京颖泰嘉和科技股份有限公司	840,609,936.72			-30,948,945.39	-393,672.56	21,540.20				809,288,858.97
浙江传化乡村发展有限公司	50,370,093.46			343,922.62		-789,569.58				49,924,446.50
开化县合华供热有限公司	284,528.53	2,040,000.00		-2,282,116.54						42,411.99
安阳全丰航空植保科技股份有限公司	20,804,506.22			-1,956,683.87						18,847,822.35
山东安耕农业服务有限公司	942,361.98			138,154.75						1,080,516.73
襄阳供销现代农业科技服务有限公司	107,078.52			11,273.54			5,690.99			112,661.07
安徽农飞客农业科技有限公司	1,383,157.52			-2,906.77						1,380,250.75
海南农飞客农业科技有限公司	525,699.54			140,420.24						666,119.78
湘潭市农飞客农业科技有限公司	96,271.42									96,271.42
益阳农飞客农业科技有限公司	490,000.00		490,000.00							
浙江新安瑀硅科技有限公司		400,000.00		-13,468.26						386,531.74
小计	1,116,890,083.83	2,440,000.00	490,000.00	-32,653,664.65	-393,672.56	-1,071,499.66	5,690.99	10,506,633.38		1,074,208,922.59
合计	1,116,890,083.83	2,440,000.00	490,000.00	-32,653,664.65	-393,672.56	-1,071,499.66	5,690.99	10,506,633.38		1,074,208,922.59

(2). 长期股权投资的减值测试情况

√适用 □不适用

可收回金额按公允价值减去处置费用后的净额确定

√适用 □不适用

单位：元 币种：人民币

项目	账面价值	可收回金额	减值金额	公允价值和处置费用的确定方式	关键参数	关键参数的确定依据
平武县天新硅业有限公司	18,250,712.92	7,744,079.54	10,506,633.38	根据公司主要资产（土地使用权）的预计处置价格确认归属于母公司的所有者权益，处置费用忽略不计		政府土地征收补偿价格
合计	18,250,712.92	7,744,079.54	10,506,633.38	/	/	/

可收回金额按预计未来现金流量的现值确定

□适用 √不适用

前述信息与以前年度减值测试采用的信息或外部信息明显不一致的差异原因

□适用 √不适用

公司以前年度减值测试采用信息与当年实际情况明显不一致的差异原因

□适用 √不适用

其他说明：

无

18、其他权益工具投资**(1). 其他权益工具投资情况**

□适用 √不适用

(2). 本期存在终止确认的情况说明

□适用 √不适用

其他说明：

□适用 √不适用

19、其他非流动金融资产

√适用 □不适用

单位：元 币种：人民币

项目	期末余额	期初余额
委托投资	76,081,277.78	93,933,274.17
分类为以公允价值计量且其变动计入当期损益的金融资产	15,259,230.36	19,140,519.58
其中：权益工具投资	15,259,230.36	19,140,519.58
合计	91,340,508.14	113,073,793.75

其他说明：

√适用 □不适用

委托投资期末余额构成情况

受托人	项目	投资期限	预期 年收益率	本金	应收利息	减值准备
中国工商银行股份有限公司建德支行	赢创新安（镇江）硅材料有限公司	60个月	3.85%	76,000,000.00	81,277.78	

20、投资性房地产

投资性房地产计量模式

(1). 采用成本计量模式的投资性房地产

单位：元 币种：人民币

项目	房屋、建筑物	土地使用权	在建工程	合计
一、账面原值				
1. 期初余额	122,852,298.11	1,741,897.26		124,594,195.37
2. 本期增加金额	877,076.25			877,076.25
(1) 外购				
(2) 存货\固定资产\在建工程转入	877,076.25			877,076.25
(3) 企业合并增加				
3. 本期减少金额	11,528,422.09			11,528,422.09
(1) 处置				
(2) 其他转出				
(3) 转入固定资产	11,528,422.09			11,528,422.09

4. 期末余额	112,200,952.27	1,741,897.26		113,942,849.53
二、累计折旧和累计摊销				
1. 期初余额	37,120,812.33	626,571.06		37,747,383.39
2. 本期增加金额	3,470,261.35	36,542.52		3,506,803.87
(1) 计提或摊销	2,703,986.94	36,542.52		2,740,529.46
(2) 固定资产转入	766,274.41			766,274.41
3. 本期减少金额	2,557,140.87			2,557,140.87
(1) 处置				
(2) 其他转出				
(3) 转入固定资产	2,557,140.87			2,557,140.87
4. 期末余额	38,033,932.81	663,113.58		38,697,046.39
三、减值准备				
1. 期初余额				
2. 本期增加金额				
(1) 计提				
3. 本期减少金额				
(1) 处置				
(2) 其他转出				
4. 期末余额				
四、账面价值				
1. 期末账面价值	74,167,019.46	1,078,783.68		75,245,803.14
2. 期初账面价值	85,731,485.78	1,115,326.20		86,846,811.98

(2). 未办妥产权证书的投资性房地产情况

□适用 √不适用

(3). 采用成本计量模式的投资性房地产的减值测试情况

□适用 √不适用

其他说明：

□适用 √不适用

21、 固定资产

项目列示

√适用 □不适用

单位：元 币种：人民币

项目	期末余额	期初余额
固定资产	8,628,556,798.22	6,857,489,883.32
固定资产清理		
合计	8,628,556,798.22	6,857,489,883.32

其他说明：

□适用 √不适用

固定资产

(1). 固定资产情况

√适用 □不适用

单位：元 币种：人民币

项目	房屋及建筑物	通用设备	专用设备	运输工具	合计
一、账面原值：					
1. 期初余额	3,712,881,275.52	1,989,695,467.46	6,186,392,726.59	130,827,408.19	12,019,796,877.76
2. 本期增加金额	1,157,475,302.41	675,913,975.14	763,684,443.95	4,580,897.50	2,601,654,619.00
(1) 购置	14,473,009.64	18,060,627.12	34,386,824.33	4,908,414.07	71,828,875.16
(2) 在建工程转入	1,132,871,424.21	657,931,607.81	730,139,705.58	332,335.78	2,521,275,073.38
(3) 投资性房地产转入	11,528,422.09				11,528,422.09
(4) 外币报表折算差异	-1,397,553.53	-78,259.79	-842,085.96	-659,852.35	-2,977,751.63
3. 本期减少金额	9,943,790.36	29,073,990.99	176,059,288.72	12,955,786.20	228,032,856.27
(1) 处置或报废	9,066,714.11	29,073,990.99	176,059,288.72	12,955,786.20	227,155,780.02
(2) 转入投资性房地产	877,076.25				877,076.25
4. 期末余额	4,860,412,787.57	2,636,535,451.61	6,774,017,881.82	122,452,519.49	14,393,418,640.49
二、累计折旧					
1. 期初余额	1,231,066,191.93	945,940,110.90	2,771,828,319.66	95,480,795.72	5,044,315,418.21
2. 本期增加金额	170,063,828.40	154,234,348.48	398,773,431.36	4,665,849.29	727,737,457.53
(1) 计提	168,041,049.64	154,271,140.84	399,129,272.43	5,279,567.38	726,721,030.29
(2) 投资性房地产转入	2,557,140.87				2,557,140.87
(3) 外币报表折算差异	-534,362.11	-36,792.36	-355,841.07	-613,718.09	-1,540,713.63
3. 本期减少金额	7,246,885.88	22,742,889.27	136,890,583.20	12,423,744.21	179,304,102.56
(1) 处置或报废	6,480,611.47	22,742,889.27	136,890,583.20	12,423,744.21	178,537,828.15
(2) 转入投资性房地产	766,274.41				766,274.41
4. 期末余额	1,393,883,134.45	1,077,431,570.11	3,033,711,167.82	87,722,900.80	5,592,748,773.18
三、减值准备					
1. 期初余额	34,371,518.53	4,771,274.10	78,848,783.60		117,991,576.23
2. 本期增加金额	4,804,895.49	2,762,514.09	47,800,363.33	3,519.08	55,371,291.99
(1) 计提	4,804,895.49	2,762,514.09	40,409,815.22	3,519.08	47,980,743.88
(2) 在建工程转入			7,390,548.11		7,390,548.11
3. 本期减少金额	103,057.38		1,146,741.75		1,249,799.13
(1) 处置或报废	103,057.38		1,146,741.75		1,249,799.13
4. 期末余额	39,073,356.64	7,533,788.19	125,502,405.18	3,519.08	172,113,069.09
四、账面价值					
1. 期末账面价值	3,427,456,296.48	1,551,570,093.31	3,614,804,308.82	34,726,099.61	8,628,556,798.22
2. 期初账面价值	2,447,443,565.06	1,038,984,082.46	3,335,715,623.33	35,346,612.47	6,857,489,883.32

(2). 暂时闲置的固定资产情况

√适用 □不适用

单位：元 币种：人民币

项目	账面原值	累计折旧	减值准备	账面价值	备注
房屋及建筑物	329,656,162.46	176,947,274.62	36,357,818.02	116,351,069.82	
通用设备	45,915,171.11	16,539,773.81	7,482,962.82	21,892,434.48	
专用设备	418,853,399.89	133,933,668.31	101,578,141.03	183,341,590.55	
运输工具	1,855,234.02	1,241,828.65	3,519.08	609,886.29	
小计	796,279,967.48	328,662,545.39	145,422,440.95	322,194,981.14	

(3). 通过经营租赁租出的固定资产

√适用 □不适用

单位：元 币种：人民币

项目	期末账面价值
房屋及建筑物	11,022,483.60
小计	11,022,483.60

(4). 未办妥产权证书的固定资产情况

√适用 □不适用

单位：元 币种：人民币

项目	账面价值	未办妥产权证书的原因
新安股份公司车间厂房	27,751,929.59	办理权证所需资料尚未收齐
甘肃鑫宇公司厂房及仓库	108,397,901.31	办理权证所需资料尚未收齐
新安迈图公司20万吨有机硅厂房	40,047,544.18	办理权证所需资料尚未收齐
江南化工公司厂房及仓库	12,179,264.21	办理权证所需资料尚未收齐
新安物流公司物流服务平台及仓库	4,969,780.19	办理权证所需资料尚未收齐
传化嘉易公司厂房及仓库	23,619,035.82	办理权证所需资料尚未收齐
芒市永隆公司厂房及仓库	15,299,776.94	办理权证所需资料尚未收齐
阿坝州禧龙公司厂房及仓库	14,357,647.71	办理权证所需资料尚未收齐
开化元通公司厂房及仓库	8,246,460.70	办理权证所需资料尚未收齐
泰兴兴安公司厂房及仓库	10,182,604.97	办理权证所需资料尚未收齐
合肥星宇公司厂房及仓库	3,182,490.90	办理权证所需资料尚未收齐
金灿新能源公司厂房及仓库	2,707,479.59	办理权证所需资料尚未收齐
新安包装公司厂房	4,472,600.66	办理权证所需资料尚未收齐
福建新安公司厂房及仓库	17,740,068.63	办理权证所需资料尚未收齐
新安硅材料公司厂房及仓库	430,157,812.87	办理权证所需资料尚未收齐
山东鑫丰公司厂房及仓库	15,570,557.69	办理权证所需资料尚未收齐
开化合成公司厂房及仓库	162,511,092.10	办理权证所需资料尚未收齐
小计	901,394,048.06	

(5). 固定资产的减值测试情况

√适用 □不适用

可收回金额按公允价值减去处置费用后的净额确定

√适用 □不适用

单位：元 币种：人民币

项目	账面价值	可收回金额	减值金额	公允价值和处置费用的确定方式	关键参数	关键参数的确定依据
瑞丽硅材料资产减值	207,304,543.88	159,323,800.00	47,980,743.88	根据市场交易情况及资产的特点和当前情况下可合理取得的最佳信息为基础,通过资产市场	市场价根据评估基准日对同类设备的市场价格的分析综合确定,修正系数依据交易因素、使用	依据坤元资产评估有限公司出具的坤元评报(2026)308号资产评估报告确定

				价格进行调整修正确定公允价值。处置费用包括与资产处置有关的法律费用、相关税费以及为使资产达到可销售状态所发生的直接费用等。	状况、新旧程度、外部环境等因素确定	
合计	207,304,543.88	159,323,800.00	47,980,743.88	/	/	/

可收回金额按预计未来现金流量的现值确定□适用 不适用**前述信息与以前年度减值测试采用的信息或外部信息明显不一致的差异原因**□适用 不适用**公司以前年度减值测试采用信息与当年实际情况明显不一致的差异原因**□适用 不适用

其他说明：

□适用 不适用**固定资产清理**□适用 不适用**22、在建工程****项目列示** 适用 不适用

单位：元 币种：人民币

项目	期末余额	期初余额
在建工程	2,584,219,814.02	4,371,964,571.43
工程物资	19,347,272.88	132,053,763.34
合计	2,603,567,086.90	4,504,018,334.77

其他说明：

□适用 不适用

在建工程

(1). 在建工程情况

√适用 □不适用

单位：元 币种：人民币

项目	期末余额			期初余额		
	账面余额	减值准备	账面价值	账面余额	减值准备	账面价值
云南盐津工业硅项目	793,633,607.27		793,633,607.27	1,210,039,193.16		1,210,039,193.16
浙江开化合成材料有限公司搬迁入园提升项目	746,114,082.28		746,114,082.28	1,159,580,213.67		1,159,580,213.67
年产14.2万吨磷系阻燃剂产品一期项目	307,133,161.40		307,133,161.40	406,441,045.64		406,441,045.64
年产5万吨高端锂电池石墨负极材料项目	186,195,047.11		186,195,047.11	182,291,544.36		182,291,544.36
二稀台石英砂岩矿建设项目	141,584,477.59		141,584,477.59	119,963,789.15		119,963,789.15
绿色硅基新材料产品开发中心孵化项目	100,231,289.84		100,231,289.84	196,736,312.00		196,736,312.00
年产7.2万吨荧光增白剂、1.5万吨液体稳定剂、2.5万吨干强剂项目	91,786,238.84		91,786,238.84	25,464,141.31		25,464,141.31
5万吨/年氢氧化钾项目	47,845,093.26		47,845,093.26	331,958,413.40		331,958,413.40
VOCs定向转化系统项目	23,539,972.98		23,539,972.98	23,539,972.98		23,539,972.98
年产160万米高端硅基改性复合新材料项目	10,393,323.19		10,393,323.19			
年产4500吨液体硅橡胶项目	10,059,181.91		10,059,181.91			
化工二厂草甘膦技术提升项目	7,124,905.04		7,124,905.04	6,873,343.43		6,873,343.43
VOCS尾气提升改造工程	5,337,135.97		5,337,135.97			
启源新材料2.4MWp分布式光伏发电项目	4,785,001.71		4,785,001.71			
成品罐、灌装扩建项目	4,702,359.53		4,702,359.53			

年产 50 吨新型硅碳负极材料一期项目	4,291,743.55		4,291,743.55			
1.7 万吨复配产品技改项目	4,208,750.69		4,208,750.69	3,013,411.82		3,013,411.82
新安天玉高性能有机硅材料智能制造基地	3,671,289.61		3,671,289.61	3,586,972.41		3,586,972.41
光气技术提升改造项目	2,536,080.92		2,536,080.92			
特种改性硅油及硅油二次加工品装置技改项目	2,070,432.75		2,070,432.75	11,533,351.23		11,533,351.23
泰兴兴安年产 1 万吨/年五氯化磷项目	317,241.04		317,241.04	18,699,123.13		18,699,123.13
年产 3000 吨草铵膦原药项目				365,433,299.11	7,390,548.11	358,042,751.00
35600 吨/年高纯聚硅氧烷项目				138,829,119.82		138,829,119.82
7000 吨/年氯甲酸酯类技术改造项目				15,770,187.19		15,770,187.19
镇江江南 500t/a 甲基苯基环三硅氧烷 (A3) 改造项目				12,147,601.15		12,147,601.15
有机硅光伏及高性能终端材料项目				11,792,877.80		11,792,877.80
3 万吨项目 (2 万吨乳液)				6,493,005.23		6,493,005.23
草甘膦铵盐原药和污水处理系统技术提升项目				5,904,655.74		5,904,655.74
喷墨色浆项目				2,523,216.32		2,523,216.32
零星工程	86,659,397.54		86,659,397.54	120,740,329.49		120,740,329.49
合计	2,584,219,814.02		2,584,219,814.02	4,379,355,119.54	7,390,548.11	4,371,964,571.43

(2). 重要在建工程项目本期变动情况

√适用 □不适用

单位：元 币种：人民币

项目名称	预算数	期初余额	本期增加金额	本期转入固定资产金额	本期其他减少金额	期末余额	工程累计投入占预算比例 (%)	工程进度 (%)	利息资本化累计金额	其中：本期利息资本化金额	本期利息资本化率 (%)	资金来源

35600吨/年高纯聚硅氧烷项目	307,970,000.00	138,829,119.82	5,015,529.51	143,844,649.33			84.69	100.00					募集资金
浙江开化合成材料有限公司搬迁入园提升项目	1,664,622,300.00	1,159,580,213.67	72,279,874.30	485,746,005.69		746,114,082.28	86.46	92.00	5,834,319.22	2,590,779.44	2.34		募集资金、借款
绿色硅基新材料产品开发中心孵化项目	259,167,800.00	196,736,312.00	9,122,769.74	105,627,791.90		100,231,289.84	87.89	96.00					自筹
年产3000吨草铵膦原药项目	400,560,000.00	358,042,751.00	34,634,052.78	392,676,803.78			100.00	100.00	29,003,117.31	5,057,561.15	2.34		借款
二稀台石英砂岩矿建设项目	249,965,800.00	119,963,789.15	21,620,688.44			141,584,477.59	59.51	60.00					自筹
年产5万吨高端锂电池石墨负极材料项目	310,588,200.00	182,291,544.36	3,903,502.75			186,195,047.11	66.01	98.00	2,592,205.62	1,968,580.29	2.44		借款、自筹
云南盐津工业硅项目	1,765,790,000.00	1,210,039,193.16	294,895,347.56	711,300,933.45		793,633,607.27	96.95	98.00	54,985,417.00	25,640,503.65	2.68		借款
年产14.2万吨磷系阻燃剂产品一期项目	945,848,900.00	406,441,045.64	40,728,354.74	140,036,238.98		307,133,161.40	87.01	95.00	26,103,849.73	6,487,607.93	2.58		借款
5万吨/年氢氧化钾项目	367,260,000.00	331,958,413.40	9,137,568.91	293,250,889.05		47,845,093.26	100.42	95.00	6,313,945.79	1,920,167.75	1.27		借款
合计	6,271,773,000.00	4,103,882,382.20	491,337,688.73	2,272,483,312.18		2,322,736,758.75	/	/	124,832,854.67	43,665,200.21	/		/

(3). 本期计提在建工程减值准备情况

√适用 □不适用

单位：元 币种：人民币

项目	期初余额	本期增加	本期减少	期末余额	计提原因
年产3000吨草铵膦原药项目	7,390,548.11		7,390,548.11		
合计	7,390,548.11		7,390,548.11		/

(4). 在建工程的减值测试情况

□适用 √不适用

其他说明：

□适用 √不适用

工程物资**(1). 工程物资情况**

√适用 □不适用

单位：元 币种：人民币

项目	期末余额			期初余额		
	账面余额	减值准备	账面价值	账面余额	减值准备	账面价值
专用材料	10,134,174.40		10,134,174.40	10,661,140.68		10,661,140.68
专用设备	9,213,098.48		9,213,098.48	121,392,622.66		121,392,622.66
合计	19,347,272.88		19,347,272.88	132,053,763.34		132,053,763.34

23、生产性生物资产**(1). 采用成本计量模式的生产性生物资产**

□适用 √不适用

(2). 采用成本计量模式的生产性生物资产的减值测试情况

□适用 √不适用

(3). 采用公允价值计量模式的生产性生物资产

□适用 √不适用

其他说明：

□适用 √不适用

24、油气资产**(1). 油气资产情况**

□适用 √不适用

(2). 油气资产的减值测试情况

□适用 √不适用

25、使用权资产**(1). 使用权资产情况**

√适用 □不适用

单位：元 币种：人民币

项目	房屋及建筑物	合计
一、账面原值		
1. 期初余额	31,042,772.38	31,042,772.38
2. 本期增加金额	4,504,410.58	4,504,410.58
(1) 租入	4,577,920.56	4,577,920.56
(2) 外币报表折算差异	-73,509.98	-73,509.98
3. 本期减少金额	14,196,773.06	14,196,773.06
(1) 处置	14,196,773.06	14,196,773.06
4. 期末余额	21,350,409.90	21,350,409.90
二、累计折旧		
1. 期初余额	13,240,414.86	13,240,414.86
2. 本期增加金额	6,168,326.46	6,168,326.46
(1) 计提	6,225,235.41	6,225,235.41
(2) 外币报表折算差异	-56,908.95	-56,908.95
3. 本期减少金额	9,082,522.03	9,082,522.03
(1) 处置	9,082,522.03	9,082,522.03
4. 期末余额	10,326,219.29	10,326,219.29
三、减值准备		
1. 期初余额		
2. 本期增加金额		
(1) 计提		
3. 本期减少金额		
(1) 处置		
4. 期末余额		
四、账面价值		
1. 期末账面价值	11,024,190.61	11,024,190.61
2. 期初账面价值	17,802,357.52	17,802,357.52

(2). 使用权资产的减值测试情况

□适用 √不适用

26、无形资产

(1). 无形资产情况

√适用 □不适用

单位：元 币种：人民币

项目	土地使用权	专有技术	软件	排污权	商标权	采矿权	合计
一、账面原值							
1. 期初余额	1,103,561,629.57	349,926,437.44	99,411,878.15	18,390,144.19	5,792,300.00	70,134,344.62	1,647,216,733.97
2. 本期增加金额	4,000,721.52	2,874,973.63	24,318,741.01	1,339,007.81		-360,786.89	32,172,657.08
(1) 购置	1,548,489.69	3,095,642.30	3,771,706.44	1,339,007.81			9,754,846.24
(2) 在建工程转入	2,665,590.35		20,547,034.57				23,212,624.92
(3) 外币报表折算差异	-213,358.52	-220,668.67				-360,786.89	-794,814.08
3. 本期减少金额	18,630,601.44		153,117.06	9,276,078.00			28,059,796.50
(1) 处置	18,630,601.44		153,117.06	9,276,078.00			28,059,796.50
4. 期末余额	1,088,931,749.65	352,801,411.07	123,577,502.10	10,453,074.00	5,792,300.00	69,773,557.73	1,651,329,594.55
二、累计摊销							
1. 期初余额	194,914,318.63	281,659,488.14	62,461,696.68	7,735,671.60	2,718,817.50	31,681,187.60	581,171,180.15
2. 本期增加金额	25,352,199.74	9,378,828.48	10,079,115.29	2,250,055.27	505,230.00	819,783.98	48,385,212.76
(1) 计提[注]	25,398,364.51	9,523,714.22	10,079,115.29	2,250,055.27	505,230.00	1,177,577.06	48,934,056.35
(2) 外币报表折算差异	-46,164.77	-144,885.74				-357,793.08	-548,843.59
3. 本期减少金额	2,308,351.38		131,032.93	4,520,691.56			6,960,075.87
(1) 处置	2,308,351.38		131,032.93	4,520,691.56			6,960,075.87
4. 期末余额	217,958,166.99	291,038,316.62	72,409,779.04	5,465,035.31	3,224,047.50	32,500,971.58	622,596,317.04
三、减值准备							
1. 期初余额						1,918,336.31	1,918,336.31

2. 本期增加金额							
(1) 计提							
3. 本期减少金额							
(1) 处置							
4. 期末余额						1,918,336.31	1,918,336.31
四、账面价值							
1. 期末账面价值	870,973,582.66	61,763,094.45	51,167,723.06	4,988,038.69	2,568,252.50	35,354,249.84	1,026,814,941.20
2. 期初账面价值	908,647,310.94	68,266,949.30	36,950,181.47	10,654,472.59	3,073,482.50	36,534,820.71	1,064,127,217.51

[注] 土地使用权摊销金额 25,398,364.51 元，其中计入在建工程 3,067,202.49 元
 本期末通过公司内部研发形成的无形资产占无形资产余额的比例是0

(2). 确认为无形资产的数据资源

适用 不适用

(3). 未办妥产权证书的土地使用权情况

√适用 □不适用

单位：元 币种：人民币

项目	账面价值	未办妥产权证书的原因
新安硅材料公司土地使用权	11,881,666.20	由于一期土地抵押，暂缓办理
阿坝州禧龙公司土地使用权	1,384,129.43	正在办理
江南化工公司土地使用权	786,690.06	政府规划将用于道路建设，无法办理
芒市永隆公司土地使用权	619,788.31	农村集体用地无法办理权证
小计	14,672,274.00	

(4). 无形资产的减值测试情况

□适用 √不适用

其他说明：

□适用 √不适用

27、商誉

(1). 商誉账面原值

√适用 □不适用

单位：元 币种：人民币

被投资单位名称或形成商誉的事项	期初余额	本期增加		本期减少		期末余额
		企业合并形成的		处置		
江南化工公司	24,266,951.40					24,266,951.40
阿坝州禧龙公司	2,023,035.31					2,023,035.31
新安天玉公司	374,585.34					374,585.34
宁夏新安公司	16,833,553.93					16,833,553.93
新安阳光公司	32,610,515.00					32,610,515.00
山东鑫丰公司	6,663,901.71					6,663,901.71
新安马里公司	334,012.31					334,012.31
新安美国公司	1,315,899.51					1,315,899.51
海南霖田公司	2,734,766.35			2,734,766.35		
湖北农家富公司	8,741,302.97					8,741,302.97
农飞客公司	1,682,207.32					1,682,207.32
湖南农飞客公司	2,671,800.00					2,671,800.00
合肥星宇公司	26,607,821.79					26,607,821.79
福建福杭公司	414,871.01					414,871.01
金灿新能源公司	113,715,159.35					113,715,159.35
皇恩烨公司	1,117,989.02					1,117,989.02
湖北锦华公司	994,215.51					994,215.51
中控智新公司	388,063.37					388,063.37
襄阳大地丰公司	855,495.38					855,495.38
合计	244,346,146.58			2,734,766.35		241,611,380.23

(2). 商誉减值准备

√适用 □不适用

单位：元 币种：人民币

被投资单位名称或形成商誉的事项	期初余额	本期增加		本期减少		期末余额
		计提		处置		
阿坝州禧龙公司		2,023,035.31				2,023,035.31
宁夏新安公司	16,833,553.93					16,833,553.93
山东鑫丰公司	6,663,901.71					6,663,901.71
新安美国公司	1,315,899.51					1,315,899.51
海南霖田公司	2,734,766.35			2,734,766.35		
农飞客公司	1,682,207.32					1,682,207.32
湖南农飞客公司	2,671,800.00					2,671,800.00
合肥星宇公司	9,969,839.45	16,637,982.34				26,607,821.79
福建福杭公司	10,837.19					10,837.19
金灿新能源公司	14,517,321.26	2,268,634.50				16,785,955.76
合计	56,400,126.72	20,929,652.15		2,734,766.35		74,595,012.52

(3). 商誉所在资产组或资产组组合的相关信息

√适用 □不适用

名称	所属资产组或组合的构成及依据	所属经营分部及依据	是否与以前年度保持一致
江南化工公司	经营性长期资产；商誉所在的资产组生产的产品存在活跃市场，可以带来独立的现金流，可将其认定为一个单独的资产组	农化自产品分部、硅基终端产品和硅基基础产品分部	是
阿坝州禧龙公司	经营性长期资产；商誉所在的资产组生产的产品存在活跃市场，可以带来独立的现金流，可将其认定为一个单独的资产组	其他分部	是
新安天玉公司	经营性长期资产；商誉所在的资产组生产的产品存在活跃市场，可以带来独立的现金流，可将其认定为一个单独的资产组	硅基终端产品	是
新安阳光公司	经营性长期资产；商誉所在的资产组生产的产品存在活跃市场，可以带来独立的现金流，可将其认定为一个单独的资产组	农化自产品分部	是
新安马里公司	经营性长期资产；商誉所在的资产组生产的产品存在活跃市场，可以带来独立的现金流，可将其认定为一个单独的资产组	农化自产品分部	是
湖北农家富公司	经营性长期资产；商誉所在的资产组生产的产品存在活跃市场，可以带来独立的现金流，可将其认定为一个单独的资产组	农化贸易产品分部	是
合肥星宇公司	经营性长期资产；商誉所在的资产组生产的产品存在活跃市场，可以带来独立的现金流，可将其认定为一个单独的资产组	农化自产品分部	是
福建福杭公司	经营性长期资产；商誉所在的资产组生产的产品存在活跃市场，可以带来独立的现金流，可将其认定为一个单独的资产组	农化产品分部	是
金灿新能源公司	经营性长期资产；商誉所在的资产组生产的产品存在活跃市场，可以带来独立的现金流，可将其认定为一个单独的资产组	其他分部	是
皇恩烨公司	商誉所在的资产组生产的产品存在活跃市场，可以带来独立的现金流，可将其认定为一个单独的资产组	其他分部	是
湖北锦华公司	经营性长期资产；商誉所在的资产组生产的产品存在活跃市场，可以带来独立的现金流，可将其认定为一个单独的资产组	其他分部	是

中控智新公司	经营性长期资产；商誉所在的资产组生产的产品存在活跃市场，可以带来独立的现金流，可将其认定为一个单独的资产组	其他分部	是
襄阳大地丰公司	经营性长期资产；商誉所在的资产组生产的产品存在活跃市场，可以带来独立的现金流，可将其认定为一个单独的资产组	其他分部	是

资产组或资产组组合发生变化

适用 不适用

其他说明：

适用 不适用

(4). 可收回金额的具体确定方法

可收回金额按公允价值减去处置费用后的净额确定

适用 不适用

可收回金额按预计未来现金流量的现值确定

√适用 □不适用

单位：元 币种：人民币

项目	账面价值	可收回金额	减值金额	预测期的年限	预测期的关键参数（增长率、利润率等）	预测期内的参数的确定依据	稳定期的关键参数（增长率、利润率、折现率等）	稳定期的关键参数的确定依据
江南化工公司	1,840,000,233.43	1,908,907,099.68		5年	根据历史经验及对市场发展的预测确定	根据预测期最后一年的数据确定	折现率：8.20%	反映当前市场货币时间价值和和相关资产组特定风险的税前利率
阿坝州禧龙公司	69,513,834.35	62,141,567.60	2,023,035.31	5年	根据历史经验及对市场发展的预测确定	根据预测期最后一年的数据确定	折现率：12.03%	反映当前市场货币时间价值和和相关资产组特定风险的税前利率
新安天玉公司	216,488,442.36	1,796,890,929.44		5年	根据历史经验及对市场发展的预测确定	根据预测期最后一年的数据确定	折现率：11.37%	反映当前市场货币时间价值和和相关资产组特定风险的税前利率
新安阳光公司	140,406,039.93	351,008,571.71		5年	根据历史经验及对市场发展的预测确定	根据预测期最后一年的数据确定	折现率：28.67%	反映当前市场货币时间价值和和相关资产组特定风险的税前利率
新安马里公司	353,316.91	6,850,233.59		5年	根据历史经验及对市场发展的预测确定	根据预测期最后一年的数据确定	折现率：28.70%	反映当前市场货币时间价值和和相关资产组特定风险的税前利率
湖北农家富公司	35,695,869.25	37,987,798.86		5年	根据历史经验及对市场发展的预测确定	根据预测期最后一年的数据确定	折现率：10.68%	反映当前市场货币时间价值和和相关资产组特定风险的税前利率

合肥星宇公司	596,206,195.94	564,900,000.00	16,637,982.34	5年	根据历史经验及对市场发展的预测确定	根据预测期最后一年的数据确定	折现率： 8.56%	反映当前市场货币时间价值和 和相关资产组特定风险的税 前利率
福建福杭公司	294,033,058.54	314,136,200.95		5年	根据历史经验及对市场发展的预测确定	根据预测期最后一年的数据确定	折现率： 10.08%	反映当前市场货币时间价值和 和相关资产组特定风险的税 前利率
金灿新能源公司	382,024,790.01	377,900,000.00	2,268,634.50	5年	根据历史经验及对市场发展的预测确定	根据预测期最后一年的数据确定	折现率： 10.63%	反映当前市场货币时间价值和 和相关资产组特定风险的税 前利率
皇恩烨公司	162,722,995.69	187,144,580.70		5年	根据历史经验及对市场发展的预测确定	根据预测期最后一年的数据确定	折现率： 10.06%	反映当前市场货币时间价值和 和相关资产组特定风险的税 前利率
湖北锦华公司	7,087,441.77	16,035,748.27		5年	根据历史经验及对市场发展的预测确定	根据预测期最后一年的数据确定	折现率： 12.75%	反映当前市场货币时间价值和 和相关资产组特定风险的税 前利率
中控智新公司	593,336.75	7,344,655.38		5年	根据历史经验及对市场发展的预测确定	根据预测期最后一年的数据确定	折现率： 10.80%	反映当前市场货币时间价值和 和相关资产组特定风险的税 前利率
襄阳大地丰公司	3,817,926.50	4,101,483.82		5年	根据历史经验及对市场发展的预测确定	根据预测期最后一年的数据确定	折现率： 8.61%	反映当前市场货币时间价值和 和相关资产组特定风险的税 前利率
合计	3,748,943,481.43	5,635,348,870.00	20,929,652.15	/	/	/	/	/

前述信息与以前年度减值测试采用的信息或外部信息明显不一致的差异原因

适用 不适用

公司以前年度减值测试采用信息与当年实际情况明显不一致的差异原因

适用 不适用

(5). 业绩承诺及对应商誉减值情况

形成商誉时存在业绩承诺且报告期或报告期上一期间处于业绩承诺期内

适用 不适用

其他说明：

适用 不适用

28、长期待摊费用

√适用 □不适用

单位：元 币种：人民币

项目	期初余额	本期增加金额	本期摊销金额	其他减少金额	期末余额
资产改良支出	20,501,149.06	276,537.22	2,499,936.43		18,277,749.85
合计	20,501,149.06	276,537.22	2,499,936.43		18,277,749.85

29、递延所得税资产/递延所得税负债**(1). 未经抵销的递延所得税资产**

√适用 □不适用

单位：元 币种：人民币

项目	期末余额		期初余额	
	可抵扣暂时性差异	递延所得税资产	可抵扣暂时性差异	递延所得税资产
资产减值准备	171,760,259.27	29,854,293.43	182,919,401.08	30,701,353.70
固定资产采用税法不认可的折旧年限导致的计税基础大于账面价值	63,633,116.63	9,258,545.19	54,105,076.66	8,317,549.05
内部交易未实现利润	64,237,119.19	16,393,027.96	47,137,764.15	12,104,293.02
递延收益	161,376,670.09	32,291,880.70	79,915,163.52	13,316,582.83
预提费用性质负债			7,776,936.56	1,166,540.49
公允价值变动损益	7,898,229.50	1,184,734.43	4,956,368.39	764,784.80
租赁负债	6,772,457.90	794,763.09	13,040,934.49	1,549,354.16
合计	475,677,852.58	89,777,244.80	389,851,644.85	67,920,458.05

(2). 未经抵销的递延所得税负债

√适用 □不适用

单位：元 币种：人民币

项目	期末余额		期初余额	
	应纳税暂时性差异	递延所得税负债	应纳税暂时性差异	递延所得税负债
非同一控制下企业合并资产评估增值	61,347,809.87	9,386,903.77	69,506,572.40	10,614,719.59
新增固定资产一次性折旧	73,395,532.55	11,009,329.88	86,958,897.70	13,482,421.86
交易性金融资产-公允价值变动	297,827.77	53,972.81	3,147,062.16	786,765.53
使用权资产	7,787,419.97	1,263,468.69	13,643,793.85	2,036,142.66
合计	142,828,590.16	21,713,675.15	173,256,326.11	26,920,049.64

(3). 以抵销后净额列示的递延所得税资产或负债

□适用 √不适用

(4). 未确认递延所得税资产明细

√适用 □不适用

单位：元 币种：人民币

项目	期末余额	期初余额
可抵扣暂时性差异	274,062,172.64	198,303,723.43
可抵扣亏损	2,441,553,848.81	1,868,793,272.36
合计	2,715,616,021.45	2,067,096,995.79

(5). 未确认递延所得税资产的可抵扣亏损将于以下年度到期

√适用 □不适用

单位：元 币种：人民币

年份	期末金额	期初金额	备注
2025年		20,850,272.31	
2026年	52,189,643.53	53,597,592.01	
2027年	39,694,382.42	41,746,065.96	
2028年	109,885,564.48	137,297,009.83	
2029年	119,383,431.45	129,177,944.38	
2030年	279,273,758.51	7,759,979.34	
2031年	10,903,408.79	17,874,091.13	
2032年	41,642,672.76	43,004,269.70	
2033年	800,001,814.84	803,931,242.22	
2034年	604,496,705.56	613,554,805.48	
2035年	384,082,466.47		
合计	2,441,553,848.81	1,868,793,272.36	/

其他说明：

□适用 √不适用

30、其他非流动资产

√适用 □不适用

单位：元 币种：人民币

项目	期末余额			期初余额		
	账面余额	减值准备	账面价值	账面余额	减值准备	账面价值
预付设备款	33,854,285.89		33,854,285.89	25,386,970.81		25,386,970.81
预付工程款	5,361,328.48		5,361,328.48	18,809,994.10		18,809,994.10
预付土地使用权款	1,313,741.27		1,313,741.27	1,343,571.84		1,343,571.84
合计	40,529,355.64		40,529,355.64	45,540,536.75		45,540,536.75

31、所有权或使用权受限资产

√适用 □不适用

单位：元 币种：人民币

项目	期末				期初			
	账面余额	账面价值	受限类型	受限情况	账面余额	账面价值	受限类型	受限情况
货币资金	451,183.81	451,183.81	质押	票据和锁汇保证金	4,000,046.58	4,000,046.58	质押	票据、锁汇和保函保证金、质押的定期存单
	8,327,863.50	8,327,863.50	冻结	银行监管账户资金、司法冻结	12,978,881.60	12,978,881.60	冻结	银行监管账户资金、司法冻结
应收票据					162,626.46	159,373.93	质押	质押开立银行承兑汇票
存货								
其中：数据资源								
固定资产	387,099,771.27	301,882,179.35	抵押	抵押借款	325,861,756.79	294,411,624.07	抵押	抵押借款
无形资产	159,155,494.86	146,980,578.11	抵押	抵押借款	178,859,143.25	168,893,352.68	抵押	抵押借款
其中：数据资源								
应收款项融资	222,310,888.94	222,310,888.94	质押	质押开立银行承兑汇票	287,405,009.25	287,405,009.25	质押	质押开立银行承兑汇票
长期股权投资					261,556,658.90	261,556,658.90	冻结	司法冻结
在建工程	187,848,404.97	187,848,404.97	抵押	抵押借款	274,709,078.53	274,709,078.53	抵押	抵押借款
合计	965,193,607.35	867,801,098.68	/	/	1,345,533,201.36	1,304,114,025.54	/	/

32、短期借款**(1). 短期借款分类**

√适用 □不适用

单位：元 币种：人民币

项目	期末余额	期初余额
信用借款	365,171,780.51	427,345,692.78
保证借款	259,883,428.94	57,039,266.66
抵押借款	29,424,197.73	24,031,813.89
抵押及保证借款		9,410,340.00
质押借款	10,006,866.65	
质押保证借款	35,021,018.82	
合计	699,507,292.65	517,827,113.33

(2). 已逾期未偿还的短期借款情况

□适用 √不适用

其中重要的已逾期未偿还的短期借款情况如下：

□适用 √不适用

其他说明：

□适用 √不适用

33、交易性金融负债

√适用 □不适用

单位：元 币种：人民币

项目	期初余额	期末余额	指定的理由和依据
交易性金融负债	796,223.11		/
其中：			
远期结售汇合约	796,223.11		/
指定为以公允价值计量且其变动计入当期损益的金融负债			
其中：			
合计	796,223.11		/

其他说明：

□适用 √不适用

34、衍生金融负债

□适用 √不适用

35、应付票据**(1). 应付票据列示**

√适用 □不适用

单位：元 币种：人民币

种类	期末余额	期初余额
商业承兑汇票		
银行承兑汇票	856,711,451.25	1,068,137,035.18
财务公司承兑汇票	19,986,000.00	23,621,783.00
合计	876,697,451.25	1,091,758,818.18

本期末已到期未支付的应付票据总额为0元。

36、应付账款

(1). 应付账款列示

适用 不适用

单位：元 币种：人民币

项目	期末余额	期初余额
原料及运费款	1,963,336,555.81	2,036,933,695.67
工程设备款	737,669,811.78	1,196,140,276.67
合计	2,701,006,367.59	3,233,073,972.34

(2). 账龄超过1年或逾期的重要应付账款

适用 不适用

其他说明：

适用 不适用

37、预收款项

(1). 预收款项列示

适用 不适用

单位：元 币种：人民币

项目	期末余额	期初余额
预收租房款	822,024.17	604,509.05
合计	822,024.17	604,509.05

(2). 账龄超过1年的重要预收款项

适用 不适用

(3). 报告期内账面价值发生重大变动的金额和原因

适用 不适用

其他说明：

适用 不适用

38、合同负债

(1). 合同负债情况

适用 不适用

单位：元 币种：人民币

项目	期末余额	期初余额
预收账款	392,721,088.42	445,457,112.09
合计	392,721,088.42	445,457,112.09

(2). 账龄超过1年的重要合同负债

□适用 √不适用

(3). 报告期内账面价值发生重大变动的金额和原因

□适用 √不适用

其他说明：

□适用 √不适用

39、应付职工薪酬

(1). 应付职工薪酬列示

√适用 □不适用

单位：元 币种：人民币

项目	期初余额	本期增加	本期减少	期末余额
一、短期薪酬	198,388,486.27	1,456,751,443.10	1,440,195,612.38	214,944,316.99
二、离职后福利-设定提存计划	14,729,371.47	132,871,034.03	133,363,567.38	14,236,838.12
三、辞退福利	190,000.00	12,871,740.35	12,961,740.35	100,000.00
四、一年内到期的其他福利				
合计	213,307,857.74	1,602,494,217.48	1,586,520,920.11	229,281,155.11

(2). 短期薪酬列示

√适用 □不适用

单位：元 币种：人民币

项目	期初余额	本期增加	本期减少	期末余额
一、工资、奖金、津贴和补贴	189,648,001.67	1,198,874,777.92	1,183,447,640.77	205,075,138.82
二、职工福利费	35,667.00	93,868,983.22	93,842,983.22	61,667.00
三、社会保险费	3,982,377.61	77,147,277.91	77,080,080.45	4,049,575.07
其中：医疗保险费	2,948,333.07	67,779,491.54	67,701,660.80	3,026,163.81
工伤保险费	1,013,420.68	8,742,889.33	8,732,898.75	1,023,411.26
生育保险费	20,623.86	624,897.04	645,520.90	
四、住房公积金	158,747.87	66,239,476.03	66,262,888.03	135,335.87
五、工会经费和职工教育经费	4,563,692.12	20,620,928.02	19,562,019.91	5,622,600.23
六、短期带薪缺勤				
七、短期利润分享计划				
合计	198,388,486.27	1,456,751,443.10	1,440,195,612.38	214,944,316.99

(3). 设定提存计划列示

√适用 □不适用

单位：元 币种：人民币

项目	期初余额	本期增加	本期减少	期末余额
1、基本养老保险	5,319,935.45	123,221,131.31	123,136,205.67	5,404,861.09
2、失业保险费	147,400.75	4,038,523.23	4,041,903.71	144,020.27
3、企业年金缴费	9,262,035.27	5,611,379.49	6,185,458.00	8,687,956.76
合计	14,729,371.47	132,871,034.03	133,363,567.38	14,236,838.12

其他说明：

适用 不适用

40、应交税费

适用 不适用

单位：元 币种：人民币

项目	期末余额	期初余额
增值税	8,572,591.22	9,211,122.47
企业所得税	90,383,800.81	59,689,787.50
代扣代缴个人所得税	2,087,284.88	2,712,845.41
城市维护建设税	551,041.45	458,093.21
教育费附加	280,370.19	228,774.40
地方教育附加	205,785.66	150,172.35
房产税	16,646,712.55	15,313,301.31
土地使用税	13,872,227.04	14,071,109.42
车船税	1,171.20	1,171.20
资源税	320,499.28	97,859.69
环境保护税	1,058,628.53	1,102,082.27
地方水利建设基金	10,248,705.13	6,899,285.45
印花税	2,767,177.01	3,086,134.43
残疾人就业保障金	481,111.04	500,768.90
排污费	146,647.34	147,265.19
合计	147,623,753.33	113,669,773.20

41、其他应付款

(1). 项目列示

适用 不适用

单位：元 币种：人民币

项目	期末余额	期初余额
应付利息		
应付股利		
其他应付款	163,460,218.10	231,639,346.37
合计	163,460,218.10	231,639,346.37

其他说明：

适用 不适用

(2). 应付利息

分类列示

适用 不适用

逾期的重要应付利息：

适用 不适用

其他说明：

适用 不适用

(3). 应付股利

分类列示

适用 不适用

(4). 其他应付款

按款项性质列示其他应付款

适用 不适用

单位：元 币种：人民币

项目	期末余额	期初余额
押金保证金	48,346,654.81	44,926,155.91
应付股权转让款	26,608,531.01	81,301,791.10
应付暂收款	50,784,369.44	73,093,423.57
其他	37,720,662.84	32,317,975.79
合计	163,460,218.10	231,639,346.37

账龄超过1年或逾期的重要其他应付款

适用 不适用

其他说明：

适用 不适用

42、持有待售负债

适用 不适用

43、1年内到期的非流动负债

适用 不适用

单位：元 币种：人民币

项目	期末余额	期初余额
1年内到期的长期借款	878,836,919.17	285,593,354.13
1年内到期的应付债券		
1年内到期的长期应付款	15,328,247.45	43,344,228.03
1年内到期的租赁负债	3,325,002.96	5,103,587.39
合计	897,490,169.58	334,041,169.55

44、其他流动负债

其他流动负债情况

适用 不适用

单位：元 币种：人民币

项目	期末余额	期初余额
待转销项税额	19,772,528.77	25,415,390.97
已背书未到期的商业承兑汇票	96,973.16	5,998,707.61
已贴现未到期的商业承兑汇票	444,600.00	
回购少数股东股权的义务		157,500,000.00
合计	20,314,101.93	188,914,098.58

短期应付债券的增减变动:

适用 不适用

其他说明:

适用 不适用

45、长期借款

(1). 长期借款分类

适用 不适用

单位:元 币种:人民币

项目	期末余额	期初余额
抵押及保证借款	1,506,860,065.59	1,426,441,106.79
保证借款	367,712,598.44	613,558,759.12
信用借款	56,532,116.54	229,070,000.00
抵押、质押及保证借款		76,078,154.17
合计	1,931,104,780.57	2,345,148,020.08

其他说明:

适用 不适用

46、应付债券

(1). 应付债券

适用 不适用

(2). 应付债券的具体情况:(不包括划分为金融负债的优先股、永续债等其他金融工具)

适用 不适用

(3). 可转换公司债券的说明

适用 不适用

转股权会计处理及判断依据

适用 不适用

(4). 划分为金融负债的其他金融工具说明

期末发行在外的优先股、永续债等其他金融工具基本情况

适用 不适用

期末发行在外的优先股、永续债等金融工具变动情况表

适用 不适用

其他金融工具划分为金融负债的依据说明

适用 不适用

其他说明：

适用 不适用

47、租赁负债

适用 不适用

单位：元 币种：人民币

项目	期末余额	期初余额
租赁负债	3,834,217.42	10,136,623.71
减：未确认融资费用	174,931.89	732,070.81
合计	3,659,285.53	9,404,552.90

48、长期应付款

项目列示

适用 不适用

单位：元 币种：人民币

项目	期末余额	期初余额
长期应付款	106,420,814.91	138,515,568.65
专项应付款		
合计	106,420,814.91	138,515,568.65

其他说明：

适用 不适用

长期应付款

(1). 按款项性质列示长期应付款

适用 不适用

单位：元 币种：人民币

项目	期末余额	期初余额
江南化工公司改制提留款	723,452.08	723,452.08
柿子矿业公司应付采矿权	1,394,053.33	2,142,719.84
开化合成公司搬迁补偿金		90,394,824.87
开化合成公司土地修复费用	73,628,318.58	
彝良矿业应付采矿权	30,674,990.92	45,254,571.86
合计	106,420,814.91	138,515,568.65

其他说明：

江南化工公司改制提留款系根据镇江市人民政府国有资产监督管理委员会《关于镇江江南化工厂产权出让确认的批复》(镇国资办〔2005〕15号)提留的职工身份置换费和社会统筹费尚未支用余额。

专项应付款

(1). 按款项性质列示专项应付款

适用 不适用

49、长期应付职工薪酬

适用 不适用

50、预计负债

适用 不适用

单位：元 币种：人民币

项目	期末余额	期初余额	形成原因
对外提供担保			
未决诉讼			
产品质量保证			
重组义务			
待执行的亏损合同			
应付退货款			
其他			
应付赔偿款	18,128,610.21		事故赔偿义务
合计	18,128,610.21		/

51、递延收益

递延收益情况

适用 不适用

单位：元 币种：人民币

项目	期初余额	本期增加	本期减少	期末余额	形成原因
政府补助	110,578,695.94	76,921,719.47	11,049,588.19	176,450,827.22	与资产相关的政府补助
政府补助	89,547.53	12,150,000.00	3,340,107.18	8,899,440.35	与收益相关的政府补助
合计	110,668,243.47	89,071,719.47	14,389,695.37	185,350,267.57	/

其他说明：

适用 不适用

52、其他非流动负债

适用 不适用

单位：元 币种：人民币

项目	期末余额	期初余额
合同负债		

回购少数股东股权的义务	15,000,000.00	
合计	15,000,000.00	

53、股本

适用 不适用

单位：元 币种：人民币

	期初余额	本次变动增减(+、-)					期末余额
		发行新股	送股	公积金转股	其他	小计	
股份总数	1,349,597,049						1,349,597,049

54、其他权益工具

(1). 期末发行在外的优先股、永续债等其他金融工具基本情况

适用 不适用

(2). 期末发行在外的优先股、永续债等金融工具变动情况表

适用 不适用

其他权益工具本期增减变动情况、变动原因说明，以及相关会计处理的依据：

适用 不适用

其他说明：

适用 不适用

55、资本公积

适用 不适用

单位：元 币种：人民币

项目	期初余额	本期增加	本期减少	期末余额
资本溢价（股本溢价）	2,023,874,413.89	34,234,600.11	25,443,627.87	2,032,665,386.13
其他资本公积	120,074,087.34	148,126.90		120,222,214.24
合计	2,143,948,501.23	34,382,727.01	25,443,627.87	2,152,887,600.37

其他说明，包括本期增减变动情况、变动原因说明：

1) 资本溢价（股本溢价）增加 34,234,600.11 元，其中：子公司崇耀新材料公司少数股东增资，增加资本公积（股本溢价）共计 5,847,363.44 元；子公司浙江启源公司收购金灿新能源公司少数股东股权，增加资本公积（股本溢价）28,325,786.76 元；公司乡乡丰公司少数股东减资，增加资本公积（股本溢价）共计 61,449.91 元。

2) 资本溢价（股本溢价）减少 25,443,627.87 元，其中：公司对子公司浙江启源公司新增注资 2 亿元，减少资本公积（股本溢价）17,667,942.87 元；子公司上海崇耀确认回购少数股东股权的义务，减少资本公积（股本溢价）7,775,685.00 元。

3) 其他资本公积增加 148,126.90 元，其中：公司联营企业专项储备和资本公积变动，公司按所持股权比例计算的所有者权益变动应享有的份额，计入资本公积-其他资本公积-1,071,499.66 元；子公司上海崇耀公司因股份支付增加资本公积 1,219,626.57 元，详见本财务报表附注十二股份支付之说明。

56、库存股

□适用 √不适用

57、其他综合收益

√适用 □不适用

单位：元 币种：人民币

项目	期初余额	本期发生金额					税后归属于少数股东	期末余额
		本期所得税前发生额	减：前期计入其他综合收益当期转入损益	减：前期计入其他综合收益当期转入留存收益	减：所得税费用	税后归属于母公司		
一、不能重分类进损益的其他综合收益	3,044,715.48							3,044,715.48
其中：重新计量设定受益计划变动额								
权益法下不能转损益的其他综合收益	-6,755,615.02							-6,755,615.02
其他权益工具投资公允价值变动	-8,921,869.50							-8,921,869.50
企业自身信用风险公允价值变动								
其他	18,722,200.00							18,722,200.00
二、将重分类进损益的其他综合收益	41,101,866.82	-11,881,531.16				-11,783,661.34	-97,869.82	29,318,205.48
其中：权益法下可转损益的其他综合收益	17,210,601.06	-393,672.56				-393,672.56		16,816,928.50
其他债权投资公允价值变动								
金融资产重分类计入其他综合收益的金额								
其他债权投资信用减值准备								
现金流量套期储备		3,345,000.00				3,345,000.00		3,345,000.00
外币财务报表折算差额	23,891,265.76	-14,832,858.60				-14,734,988.78	-97,869.82	9,156,276.98
其他综合收益合计	44,146,582.30	-11,881,531.16				-11,783,661.34	-97,869.82	32,362,920.96

58、专项储备

√适用 □不适用

单位：元 币种：人民币

项目	期初余额	本期增加	本期减少	期末余额
安全生产费	61,158,773.98	82,138,852.19	76,998,103.48	66,299,522.69
合计	61,158,773.98	82,138,852.19	76,998,103.48	66,299,522.69

其他说明，包括本期增减变动情况、变动原因说明：

根据财政部、国家安监总局联合发布《企业安全生产费用提取和使用管理办法》（财企〔2012〕16号）及财政部2009年6月11日颁布的《企业会计准则解释第3号》（财会〔2009〕8号）要求，本期公司及子公司共计提安全生产费91,970,442.25元（其中归属母公司计提82,138,852.19元），将本期实际发生的安全生产相关费用冲减专项储备86,403,496.66元（其中归属母公司冲减76,998,103.48元），其中属于费用性支出86,403,496.66元。

59、盈余公积

√适用 □不适用

单位：元 币种：人民币

项目	期初余额	本期增加	本期减少	期末余额
法定盈余公积	674,798,524.50			674,798,524.50
任意盈余公积	15,008,091.31			15,008,091.31
储备基金				
企业发展基金				
其他	18,856,283.89			18,856,283.89
合计	708,662,899.70			708,662,899.70

盈余公积说明，包括本期增减变动情况、变动原因说明：

无

60、未分配利润

√适用 □不适用

单位：元 币种：人民币

项目	本期	上期
调整前上期末未分配利润	8,138,241,624.40	8,340,506,591.60
调整期初未分配利润合计数（调增+，调减-）		-9,471,432.18
调整后期初未分配利润	8,138,241,624.40	8,331,035,159.42
加：本期归属于母公司所有者的净利润	146,855,324.19	51,406,924.43
减：提取法定盈余公积		109,240,754.55
提取任意盈余公积		
提取一般风险准备		
应付普通股股利	134,959,704.90	134,959,704.90
转作股本的普通股股利		
期末未分配利润	8,150,137,243.69	8,138,241,624.40

调整期初未分配利润明细：

- 1、由于《企业会计准则》及其相关新规定进行追溯调整，影响期初未分配利润0元。
- 2、由于会计政策变更，影响期初未分配利润0元。
- 3、由于重大会计差错更正，影响期初未分配利润0元。
- 4、由于同一控制导致的合并范围变更，影响期初未分配利润0元。
- 5、其他调整合计影响期初未分配利润0元。

61、营业收入和营业成本**(1). 营业收入和营业成本情况**

√适用 □不适用

单位：元 币种：人民币

项目	本期发生额		上期发生额	
	收入	成本	收入	成本
主营业务	14,198,354,593.99	12,537,838,200.89	14,033,606,476.43	12,441,163,952.63
其他业务	426,263,044.19	375,820,825.38	631,782,190.66	601,173,373.07
合计	14,624,617,638.18	12,913,659,026.27	14,665,388,667.09	13,042,337,325.70

(2). 营业收入、营业成本的分解信息

□适用 √不适用

其他说明：

√适用 □不适用

- 1) 收入按商品或服务类型分解信息详见本财务报表附注十八(六)之说明。
- 2) 与客户之间的合同产生的收入按商品或服务转让时间分解

项 目	本期数	上年同期数
在某一时点确认收入	14,611,620,633.17	14,651,809,903.84
小 计	14,611,620,633.17	14,651,809,903.84

- 3) 在本期确认的包括在合同负债期初账面价值中的收入为 402,923,752.21 元。
- 4) 列报于营业收入和营业成本的试运行销售收入成本

项 目	本期数	上年同期数
试运行销售收入	150,114,891.14	121,982,813.99
试运行销售成本	149,961,166.04	129,657,185.59

(3). 履约义务的说明

√适用 □不适用

单位：元 币种：人民币

项目	履行履约义务的时间	重要的支付条款	公司承诺转让商品的性质	是否为主要责任人	公司承担的预期将退还给客户的款项	公司提供的质量保证类型及相关义务
销售商品	商品交付时	付款期限一般为产品交付后0天至220天	硅基新材料、农化产品等	是	无	无
合计	/	/	/	/		/

(4). 分摊至剩余履约义务的说明

□适用 √不适用

(5). 重大合同变更或重大交易价格调整

□适用 √不适用

62、税金及附加

√适用 □不适用

单位：元 币种：人民币

项目	本期发生额	上期发生额
消费税		
营业税		
城市维护建设税	9,189,241.31	8,753,294.23
教育费附加	4,581,854.24	4,513,989.13
地方教育附加	3,072,081.97	3,009,298.04
印花税	12,687,869.37	14,955,641.42
房产税	28,507,458.45	22,646,532.20
土地使用税	20,144,330.94	20,088,052.51
车船税	75,310.92	68,283.13
资源税	1,261,404.10	545,782.15
环境保护税	3,462,052.42	4,657,610.70
可再生能源发展基金	1,409,096.65	1,533,369.60
合计	84,390,700.37	80,771,853.11

63、销售费用

√适用 □不适用

单位：元 币种：人民币

项目	本期发生额	上期发生额
职工薪酬	203,667,255.49	157,196,843.81
销售服务费	71,840,046.73	45,804,177.53
广告宣传费	6,996,759.18	6,541,163.50
办公费、差旅费及折旧费	111,228,537.52	90,026,530.38
保险费用	3,349,500.91	3,677,280.11
股份支付	385,700.00	64,283.33
其他	4,703,415.43	2,018,544.60
合计	402,171,215.26	305,328,823.26

64、管理费用

√适用 □不适用

单位：元 币种：人民币

项目	本期发生额	上期发生额
职工薪酬	360,337,478.76	387,149,929.95
资产折旧与摊销	98,647,858.87	101,668,305.21
办公费用	87,857,943.43	97,666,166.46
业务招待费	13,920,103.91	15,539,774.90
停工损失	8,569,355.12	9,610,483.29
差旅费	6,445,797.58	8,646,361.47
物料消耗	2,439,638.38	3,421,270.73
股份支付	1,041,390.00	173,565.00

其他	10,819,338.93	11,542,540.91
合计	590,078,904.98	635,418,397.92

65、研发费用

√适用 □不适用

单位：元 币种：人民币

项目	本期发生额	上期发生额
材料领用及机物料消耗	213,044,694.21	247,383,094.42
职工薪酬	216,142,777.82	235,278,370.43
委托外部研究开发与服务费用	12,465,591.20	17,953,247.42
资产折旧与摊销	46,376,041.12	52,822,370.44
股份支付	925,680.00	154,280.00
其他	19,922,030.44	21,409,211.70
合计	508,876,814.79	575,000,574.41

66、财务费用

√适用 □不适用

单位：元 币种：人民币

项目	本期发生额	上期发生额
利息支出	49,755,914.60	78,709,917.20
减：利息收入	32,508,446.63	103,407,056.61
汇兑损益	-39,094,124.38	-25,338,629.03
手续费	7,132,456.26	6,713,177.95
合计	-14,714,200.15	-43,322,590.49

67、其他收益

√适用 □不适用

单位：元 币种：人民币

按性质分类	本期发生额	上期发生额
与资产相关的政府补助	11,049,588.19	12,376,253.01
与收益相关的政府补助	96,020,437.19	91,190,892.43
代扣个人所得税手续费返还	748,258.12	439,459.12
增值税加计抵减	72,246,424.81	38,749,141.34
合计	180,064,708.31	142,755,745.90

68、投资收益

√适用 □不适用

单位：元 币种：人民币

项目	本期发生额	上期发生额
权益法核算的长期股权投资收益	-32,699,622.35	-72,855,514.80
处置长期股权投资产生的投资收益	-5,359,462.91	17,126,040.06
交易性金融资产在持有期间的投资收益	41,834.42	578,513.70
其他权益工具投资在持有期间取得的股利收入		
债权投资在持有期间取得的利息收入		
其他债权投资在持有期间取得的利息收入		
处置交易性金融资产取得的投资收益	319,863.28	-2,043,060.25

处置其他权益工具投资取得的投资收益		
处置债权投资取得的投资收益		
处置其他债权投资取得的投资收益		
债务重组收益		
委托投资收益	3,495,345.73	9,335,854.37
金融资产终止确认损益	927,512.97	-11,129,619.94
套期损益	7,696,852.77	47,602,753.09
合计	-25,577,676.09	-11,385,033.77

69、净敞口套期收益

□适用 √不适用

70、公允价值变动收益

√适用 □不适用

单位：元 币种：人民币

产生公允价值变动收益的来源	本期发生额	上期发生额
交易性金融资产	4,225,875.93	-1,532,451.56
其中：衍生金融工具产生的公允价值变动收益		
股票、基金	2,859,022.25	-124,662.61
远期结售汇合约	1,211,355.88	-1,431,139.63
理财产品	155,497.80	23,350.68
交易性金融负债		
按公允价值计量的投资性房地产		
其他非流动金融资产-权益工具投资	-3,881,289.22	-4,160,145.28
衍生产品投机	25,900.00	
套期损益		2,004,425.64
合计	370,486.71	-3,688,171.20

71、信用减值损失

√适用 □不适用

单位：元 币种：人民币

项目	本期发生额	上期发生额
应收票据坏账损失		
应收账款坏账损失		
其他应收款坏账损失		
债权投资减值损失		
其他债权投资减值损失		
长期应收款坏账损失		
财务担保相关减值损失		
坏账损失	-23,413,428.30	16,166,774.56
合计	-23,413,428.30	16,166,774.56

72、资产减值损失

√适用 □不适用

单位：元 币种：人民币

项目	本期发生额	上期发生额
一、合同资产减值损失	443.08	-532.00
二、存货跌价损失及合同履约成本减值损失	-55,801,887.02	-62,630,609.32
三、长期股权投资减值损失	-10,506,633.38	-362,344.12
四、投资性房地产减值损失		
五、固定资产减值损失	-47,980,743.88	-10,608,263.26
六、工程物资减值损失		
七、在建工程减值损失		-7,390,548.11
八、生产性生物资产减值损失		
九、油气资产减值损失		
十、无形资产减值损失		
十一、商誉减值损失	-20,929,652.15	-14,892,568.84
十二、其他		
合计	-135,218,473.35	-95,884,865.65

73、资产处置收益

√适用 □不适用

单位：元 币种：人民币

项目	本期发生额	上期发生额
固定资产处置收益	-2,440,043.71	-495,061.18
无形资产处置收益	2,126,155.34	41,531,782.18
使用权处置收益	679,432.70	109,411.91
持有待售资产处置收益	189,128,612.93	
合计	189,494,157.26	41,146,132.91

74、营业外收入

营业外收入情况

√适用 □不适用

单位：元 币种：人民币

项目	本期发生额	上期发生额	计入当期非经常性损益的金额
非流动资产处置利得合计			
其中：固定资产处置利得			
无形资产处置利得			
非货币性资产交换利得			
赔款收入	2,251,688.24	3,957,159.63	2,251,688.24
无法支付款项	1,940,818.61	840,387.71	1,940,818.61
罚没收入	699,048.55	665,971.82	699,048.55
政府补助	70,749.16	143,000.00	70,749.16
非流动资产毁损报废利得	445.76	170,279.86	445.76
出售碳排放权		4,729,328.26	
其他	747,177.55	1,170,936.39	747,177.55
合计	5,709,927.87	11,677,063.67	5,709,927.87

其他说明：

□适用 √不适用

75、营业外支出

√适用 □不适用

单位：元 币种：人民币

项目	本期发生额	上期发生额	计入当期非经常性损益的金额
非流动资产处置损失合计			
其中：固定资产处置损失			
无形资产处置损失			
非货币性资产交换损失			
赔偿支出	28,446,383.57	341,505.59	28,446,383.57
地方水利建设基金	19,156,283.97	26,155,207.96	
滞纳金、罚款支出	9,908,991.35	2,828,542.90	9,908,991.35
非流动资产毁损报废损失	5,187,330.02	7,759,701.15	5,187,330.02
对外捐赠	2,688,500.00	8,721,373.20	2,688,500.00
无法收回的款项	156,181.58	1,017,536.05	156,181.58
其他	1,688,993.65	2,544,326.33	1,688,993.65
合计	67,232,664.14	49,368,193.18	48,076,380.17

76、所得税费用

(1). 所得税费用表

√适用 □不适用

单位：元 币种：人民币

项目	本期发生额	上期发生额
当期所得税费用	164,107,204.67	74,141,393.46
递延所得税费用	-27,132,804.69	-11,495,599.27
合计	136,974,399.98	62,645,794.19

(2). 会计利润与所得税费用调整过程

√适用 □不适用

单位：元 币种：人民币

项目	本期发生额
利润总额	264,352,214.93
按法定/适用税率计算的所得税费用	39,652,832.24
子公司适用不同税率的影响	13,088,014.14
调整以前期间所得税的影响	
非应税收入的影响	
不可抵扣的成本、费用和损失的影响	3,663,021.45
使用前期未确认递延所得税资产的可抵扣亏损的影响	-2,460,128.62
本期未确认递延所得税资产的可抵扣暂时性差异或可抵扣亏损的影响	134,142,695.23
加计扣除项目的影响	-51,112,034.46
所得税费用	136,974,399.98

其他说明：

□适用 √不适用

77、其他综合收益

√适用 □不适用

其他综合收益的税后净额详见本财务报表附注七 57 之说明。

78、现金流量表项目**(1). 与经营活动有关的现金**

收到的其他与经营活动有关的现金

√适用 □不适用

单位：元 币种：人民币

项目	本期发生额	上期发生额
承兑汇票保证金及其他保证金存款	15,812,878.56	32,430,241.44
政府补助	143,405,532.24	130,059,263.15
银行存款利息收入	32,508,446.63	103,407,056.61
租赁收入	13,214,520.13	13,786,502.05
收回押金保证金	4,212,475.93	5,077,558.81
其他	24,894,801.32	15,918,838.60
合计	234,048,654.81	300,679,460.66

支付的其他与经营活动有关的现金

√适用 □不适用

单位：元 币种：人民币

项目	本期发生额	上期发生额
承兑汇票保证金及其他保证金存款	7,612,997.69	9,761,992.60
各项经营性期间费用	573,834,230.79	559,628,583.51
捐助支出	2,688,500.00	8,721,373.20
罚款支出	20,226,764.71	3,170,048.49
其他	19,521,899.80	27,958,420.24
合计	623,884,392.99	609,240,418.04

(2). 与投资活动有关的现金

收到的重要的投资活动有关的现金

□适用 √不适用

支付的重要的投资活动有关的现金

√适用 □不适用

单位：元 币种：人民币

项目	本期发生额	上期发生额
固定资产及在建工程增加	928,340,252.13	1,591,351,531.77
无形资产及其他增加	44,706,843.34	15,053,430.36
合计	973,047,095.47	1,606,404,962.13

收到的其他与投资活动有关的现金

√适用 □不适用

单位：元 币种：人民币

项目	本期发生额	上期发生额
收回外部借款		12,752,238.00
收到搬迁补偿款	90,000,000.00	116,115,800.00

合计	90,000,000.00	128,868,038.00
----	---------------	----------------

支付的其他与投资活动有关的现金

√适用 □不适用

单位：元 币种：人民币

项目	本期发生额	上期发生额
开化合成公司搬迁支出	13,257,111.22	1,506,775.13
处置子公司现金净额	1,445,361.49	
合计	14,702,472.71	1,506,775.13

(3). 与筹资活动有关的现金

收到的其他与筹资活动有关的现金

√适用 □不适用

单位：元 币种：人民币

项目	本期发生额	上期发生额
收到企业间资金拆借款	3,647,338.84	24,544,803.82
收到金融资产收益权产品融资款		31,916,680.00
非同一控制下企业合并期初现金及现金等价物余额		1,300,771.99
合计	3,647,338.84	57,762,255.81

支付的其他与筹资活动有关的现金

√适用 □不适用

单位：元 币种：人民币

项目	本期发生额	上期发生额
企业间资金拆借款及利息支出	6,261,591.59	122,868,108.94
购买少数股东股权	158,097,600.00	14,293,278.96
长期租赁	6,637,211.55	7,569,574.97
归还金融资产收益权产品融资款		71,779,999.00
非公开发行费用		100,000.00
处置子公司股权对应期末现金及现金等价物余额		1,524,293.07
合计	170,996,403.14	218,135,254.94

筹资活动产生的各项负债变动情况

√适用 □不适用

单位：元 币种：人民币

项目	期初余额	本期增加		本期减少		期末余额
		现金变动	非现金变动	现金变动	非现金变动	
短期借款	517,827,113.33	718,005,864.40	12,598,400.81	548,924,085.89		699,507,292.65
长期借款（含一年内到期的长期借款）	2,630,741,374.21	819,472,461.96	76,084,206.99	716,356,343.42		2,809,941,699.74
租赁负债（含一年内到期的租赁负债）	14,508,140.29		4,551,816.99	6,528,975.43	5,546,693.36	6,984,288.49
长期应付款（含一年内到期的长期应付款）	181,859,796.68	73,628,318.58		44,518,867.92	89,220,184.98	121,749,062.36
合计	3,344,936,424.51	1,611,106,644.94	93,234,424.79	1,316,328,272.66	94,766,878.34	3,638,182,343.24

(4). 以净额列报现金流量的说明

□适用 √不适用

(5). 不涉及当期现金收支、但影响企业财务状况或在未来可能影响企业现金流量的重大活动及财务影响

√适用 □不适用

(1) 不涉及现金收支的商业汇票背书转让金额

项 目	本期数	上年同期数
背书转让的商业汇票金额	6,122,965,595.26	5,928,246,912.72
其中：支付货款	5,831,378,213.12	5,496,396,846.21
支付固定资产等长期资产购置款	291,587,382.14	431,850,066.51

(2) 本期的超长期国债补贴 40,132,777.92 元系直接拨付供应商、未有相关资金流入。

79、现金流量表补充资料

(1). 现金流量表补充资料

√适用 □不适用

单位：元 币种：人民币

补充资料	本期金额	上期金额
1. 将净利润调节为经营活动现金流量：		
净利润	127,377,814.95	58,627,942.23
加：资产减值准备	135,218,473.35	95,884,865.65
信用减值损失	23,413,428.30	-16,166,774.56
固定资产折旧、油气资产折耗、生产性生物资产折旧	735,650,252.64	707,520,467.80
使用权资产摊销		
无形资产摊销	45,903,396.38	48,971,748.31
长期待摊费用摊销	2,499,936.43	5,287,011.60
处置固定资产、无形资产和其他长期资产的损失（收益以“－”号填列）	-189,494,157.26	-41,146,132.91
固定资产报废损失（收益以“－”号填列）	5,186,884.26	7,589,421.29
公允价值变动损失（收益以“－”号填列）	-370,486.71	3,688,171.20
财务费用（收益以“－”号填列）	10,661,790.22	53,371,288.17
投资损失（收益以“－”号填列）	24,090,446.00	-139,357.39
递延所得税资产减少（增加以“－”号填列）	-21,926,430.20	-7,278,004.37
递延所得税负债增加（减少以“－”号填列）	-5,206,374.49	-4,236,080.34
存货的减少（增加以“－”号填列）	319,551,912.05	-375,794,330.20
经营性应收项目的减少（增加以“－”号填列）	-159,138,021.00	-495,964,580.14
经营性应付项目的增加（减少以“－”号填列）	-159,096,128.14	497,205,150.68
其他	7,493,518.71	9,291,699.77
经营活动产生的现金流量净额	901,816,255.49	546,712,506.78
2. 不涉及现金收支的重大投资和筹资活动：		
债务转为资本		
一年内到期的可转换公司债券		
融资租入固定资产		
3. 现金及现金等价物净变动情况：		
现金的期末余额	2,642,723,137.47	2,504,404,507.64
减：现金的期初余额	2,504,404,507.64	4,229,895,221.97
加：现金等价物的期末余额		
减：现金等价物的期初余额		
现金及现金等价物净增加额	138,318,629.83	-1,725,490,714.33

(2). 本期支付的取得子公司的现金净额

□适用 √不适用

(3). 本期收到的处置子公司的现金净额

√适用 □不适用

单位：元 币种：人民币

	金额
本期处置子公司于本期收到的现金或现金等价物	1,567,400.00
减：丧失控制权日子公司持有的现金及现金等价物	3,012,761.49
加：以前期间处置子公司于本期收到的现金或现金等价物	
处置子公司收到的现金净额	-1,445,361.49

(4). 现金和现金等价物的构成

√适用 □不适用

单位：元 币种：人民币

项目	期末余额	期初余额
一、现金	2,642,723,137.47	2,504,404,507.64
其中：库存现金	785,169.91	1,106,137.05
可随时用于支付的银行存款	2,621,888,298.33	2,487,265,636.85
可随时用于支付的其他货币资金	20,049,669.23	16,032,733.74
可用于支付的存放中央银行款项		
存放同业款项		
拆放同业款项		
二、现金等价物		
其中：三个月内到期的债券投资		
三、期末现金及现金等价物余额	2,642,723,137.47	2,504,404,507.64
其中：母公司或集团内子公司使用受限制的现金和现金等价物		

(5). 使用范围受限但仍作为现金和现金等价物列示的情况

√适用 □不适用

单位：元 币种：人民币

项目	期末余额	理由
募集资金	196,775,781.35	募集资金仅用于支付募投项目、公司可以将现金用于随时支付
合计	196,775,781.35	/

(6). 不属于现金及现金等价物的货币资金

√适用 □不适用

单位：元 币种：人民币

项目	期末余额	期初余额	理由
货币资金	8,779,047.31	16,978,928.18	票据和锁汇保证金、银行监管账户资金、司法冻结等
合计	8,779,047.31	16,978,928.18	/

其他说明：

适用 不适用

80、所有者权益变动表项目注释

说明对上年期末余额进行调整的“其他”项目名称及调整金额等事项：

适用 不适用

81、外币货币性项目

(1). 外币货币性项目

适用 不适用

单位：元

项目	期末外币余额	折算汇率	期末折算人民币 余额
货币资金	-	-	250,331,239.62
其中：美元	26,494,958.35	7.0288	186,227,763.25
欧元	2,829,812.22	8.2355	23,304,918.54
港币	153,117.65	0.9032	138,295.86
巴西雷亚尔	864,662.09	1.2832	1,109,534.39
奈拉	683,219,888.53	0.0048	3,279,455.46
塞地	20,572,586.55	0.6694	13,771,289.44
西法	1,225,413,797.00	0.0126	15,440,213.84
英镑	0.10	9.4346	0.94
加拿大元	1,335,119.36	5.1142	6,828,067.43
瑞士法郎	0.08	8.8510	0.71
肯尼亚先令	210,762.15	0.0545	11,486.54
坦桑尼亚先令	39,224,325.45	0.0028	109,828.11
马来西亚林吉特	63,736.42	1.7319	110,385.11
应收账款	-	-	431,399,804.29
其中：美元	50,696,277.46	7.0288	356,333,995.01
欧元	3,205,746.50	8.2355	26,400,925.30
港币	835,245.90	0.9032	754,394.10
奈拉	109,709,977.08	0.0048	526,607.89
塞地	31,996,576.13	0.6694	21,418,508.06
西法	527,553,982.66	0.0126	6,647,180.18
加拿大元	3,632,920.00	5.1142	18,579,479.46
泰铢	2,199,600.00	0.2225	489,411.00
巴西雷亚尔	4,915.16	1.2832	6,307.13
坦桑尼亚先令	86,784,342.86	0.0028	242,996.16
其他应收款	-	-	15,124,388.19
其中：港币	1,183,259.56	0.9032	1,068,720.03
美元	865,364.64	7.0288	6,082,474.98
欧元	271,708.77	8.2355	2,237,657.58
塞地	8,017,891.62	0.6694	5,367,176.65
西法	15,605,575.45	0.0126	196,630.25
奈拉	35,776,812.49	0.0048	171,728.70

应付账款	-	-	92,893,128.79
其中：美元	12,065,107.82	7.0288	84,803,229.85
欧元	974,509.77	8.2355	8,025,575.21
巴西雷亚尔	8,661.33	1.2832	11,114.22
马来西亚林吉特	30,723.20	1.7319	53,209.51
其他应付款	-	-	46,217,438.98
其中：美元	3,416,673.18	7.0288	24,015,112.45
欧元	1,440,761.46	8.2355	11,865,391.00
塞地	12,270,520.60	0.6694	8,213,886.49
西法	72,463,850.22	0.0126	913,044.51
加拿大元	236,597.03	5.1142	1,210,004.53

(2). 境外经营实体说明，包括对于重要的境外经营实体，应披露其境外主要经营地、记账本位币及选择依据，记账本位币发生变化的还应披露原因

适用 不适用

82、租赁

(1). 作为承租人

适用 不适用

使用权资产相关信息详见本财务报表附注七 25 之说明。

未纳入租赁负债计量的可变租赁付款额

适用 不适用

简化处理的短期租赁或低价值资产的租赁费用

适用 不适用

公司对短期租赁和低价值资产租赁的会计政策详见本财务报表附注五 38 之说明。计入当期损益的短期租赁费用和低价值资产租赁费用金额如下：

项 目	本期数	上年同期数
短期租赁费用	7,257,807.25	3,475,971.22
低价值资产租赁费用（短期租赁除外）	660,065.38	233,704.62
合 计	7,917,872.63	3,709,675.84

售后租回交易及判断依据

适用 不适用

与租赁相关的现金流出总额12,976,398.77(单位：元 币种：人民币)

(2). 作为出租人

作为出租人的经营租赁

适用 不适用

单位：元 币种：人民币

项目	租赁收入	其中：未计入租赁收款额的可变租赁付款额相关的收入
租赁收入	12,997,005.01	12,997,005.01

合计	12,997,005.01	12,997,005.01
----	---------------	---------------

作为出租人的融资租赁

适用 不适用

单位：元 币种：人民币

项目	销售损益	融资收益	未纳入租赁投资净额的可变租赁付款额的相关收入
租赁投资净额的融资收益		17,668,220.47	
合计		17,668,220.47	

未折现租赁收款额与租赁投资净额的调节表

适用 不适用

项目	期末数	上年年末数
未折现租赁收款额	126,586,695.32	146,286,448.34
减：与租赁收款额相关的未实现融资收益	18,992,190.95	19,277,714.88
加：未担保余值的现值		
租赁投资净额	107,594,504.37	127,008,733.46

未来五年未折现租赁收款额

适用 不适用

单位：元 币种：人民币

项目	每年未折现租赁收款额	
	期末金额	期初金额
第一年	6,981,383.03	10,340,254.76
第二年	6,783,382.31	6,253,417.15
第三年	5,559,023.49	4,018,020.15
第四年	4,674,605.59	2,951,307.83
第五年	2,817,195.47	2,083,477.33
五年后未折现租赁收款额总额	1,853,950.00	2,023,477.33

(3). 作为生产商或经销商确认融资租赁销售损益

适用 不适用

83、数据资源

适用 不适用

84、其他

适用 不适用

八、研发支出

1、按费用性质列示

适用 不适用

单位：元 币种：人民币

项目	本期发生额	上期发生额
材料领用及机物料消耗	213,044,694.21	247,383,094.42
职工薪酬	216,142,777.82	235,278,370.43
委托外部研究开发与服务费用	12,465,591.20	17,953,247.42
资产折旧与摊销	46,376,041.12	52,822,370.44
股份支付	925,680.00	154,280.00
其他	19,922,030.44	21,409,211.70
合计	508,876,814.79	575,000,574.41
其中：费用化研发支出	508,876,814.79	575,000,574.41
资本化研发支出		

2、符合资本化条件的研发项目开发支出适用 不适用

重要的资本化研发项目

适用 不适用

开发支出减值准备

适用 不适用**3、重要的外购在研项目**适用 不适用**九、合并范围的变更****1、非同一控制下企业合并**适用 不适用**2、同一控制下企业合并**适用 不适用**3、反向购买**适用 不适用

4、处置子公司

本期是否存在丧失子公司控制权的交易或事项

适用 不适用

单位：元 币种：人民币

子公司名称	丧失控制权的时点	丧失控制权时点的处置价款	丧失控制权时点的处置比例(%)	丧失控制权时点的处置方式	丧失控制权时点的判断依据	处置价款与处置投资对应的合并财务报表层面享有该子公司净资产份额的差额	丧失控制权之日剩余股权的比例(%)	丧失控制权之日合并财务报表层面剩余股权的账面价值	丧失控制权之日合并财务报表层面剩余股权的公允价值	按照公允价值重新计量剩余股权产生的利得或损失	丧失控制权之日合并财务报表层面剩余股权公允价值的确定方法及主要假设	与原子公司股权投资相关的其他综合收益转入投资损益或留存收益的金额
海南霖田公司	2025年8月22日	2,185,000.00	51.35	减资	签订协议且收到减资款	190,369.25						
信阳农飞客公司	2025年12月30日	1,000.00	60.00	转让	签订股权转让协议	-30,273.01						
黑河元泰公司	2025年12月31日	5,420,000.00	100.00	转让	签订股权转让协议	-5,379,559.15						

其他说明：

适用 不适用

是否存在通过多次交易分步处置对子公司投资且在本期丧失控制权的情形

适用 不适用

其他说明：

适用 不适用

5、其他原因的合并范围变动

说明其他原因导致的合并范围变动（如，新设子公司、清算子公司等）及其相关情况：

适用 不适用

6、其他

适用 不适用

十、在其他主体中的权益

1、在子公司中的权益

(1). 企业集团的构成

适用 不适用

单位：元 币种：人民币

子公司名称	主要经营地	注册资本	注册地	业务性质	持股比例(%)		取得方式
					直接	间接	
江南化工公司	江苏镇江市	65,000.00 万人民币	江苏镇江市	制造业	100		非同一控制下合并
新安迈图公司	浙江建德市	10,500.00 万美元	浙江建德市	制造业	51		设立
新安包装公司	浙江建德市	962.00 万人民币	浙江建德市	制造业	100		非同一控制下合并
开化合成公司	浙江开化市	30,000.00 万人民币	浙江开化市	制造业	100		非同一控制下合并
新安物流公司	浙江建德市	3,336.00 万人民币	浙江建德市	运输业	100		非同一控制下合并
镇江物流公司	江苏镇江市	300.00 万人民币	江苏镇江市	运输业		100	设立
阿坝州禧龙公司	四川阿坝州	4,000.00 万人民币	四川阿坝州	制造业	100		非同一控制下合并

泰兴兴安公司	江苏泰兴市	2,300.00万人民币	江苏泰兴市	制造业	93.48	6.52	设立
绥化新安公司	黑龙江绥化	10,000.00万人民币	黑龙江绥化	制造业	80	20	设立
新安天玉公司	广东清远市	13,000.00万人民币	广东清远市	制造业	100		非同一控制下合并
开化元通公司	浙江开化市	22,300.00万人民币	浙江开化市	制造业	67.26	32.74	非同一控制下合并
黑河元泰公司	黑龙江黑河市	1,000.00万人民币	黑龙江黑河市	制造业			非同一控制下合并
宁夏新安公司	宁夏石嘴山市	15,000.00万人民币	宁夏石嘴山市	制造业	98.57		非同一控制下合并
新安创投公司	浙江杭州市	10,000.00万人民币	浙江杭州市	服务业	100		设立
四川轩禾公司	四川成都市	500.00万人民币	四川成都市	服务业		48	设立
杭州焱轩公司	浙江省杭州市	600.00万人民币	浙江省杭州市	服务业		33.33	设立
新安进出口公司	浙江杭州市	2,000.00万人民币	浙江杭州市	流通业	100		设立
芒市永隆公司	云南芒市	11,000.00万人民币	云南芒市	制造业	100		非同一控制下合并
山东鑫丰公司	山东莘县	10,018.00万人民币	山东莘县	农业	44.01		非同一控制下合并
浙江同创公司	浙江建德市	1,000.00万人民币	浙江建德市	服务业	100		设立
新久融资公司	上海市	17,000.00万人民币	上海市	服务业	75	25	设立
上海崇耀公司	上海市	5,305.00万人民币	上海市	服务业	51.84		设立
杭州崇耀公司	浙江建德市	5,000.00万人民币	浙江建德市	制造业		100	设立
崇耀新材料公司	浙江省建德市	1,111.11万人民币	浙江省建德市	服务业		63	设立
新安香港公司	香港	10,000.00万港币	香港	服务业	100		设立
加纳金阳光公司	加纳	100.00万美元	加纳	矿业		70	非同一控制下合并
AKOKO公司	加纳	0.10万美元	加纳	矿业		95	非同一控制下合并
浙江励德公司	浙江建德市	3,500.00万人民币	浙江建德市	制造业		51	设立
BVBA公司	比利时	20.00万欧元	比利时	服务业		100	同一控制下合并
新安荷兰公司	荷兰	30.00万欧元	荷兰	流通业		65	设立
新安国际公司	美国	496.625万美元	美国	服务业	100		设立
新安美国公司	美国	448.26万美元	美国	服务业		100	非同一控制下合并
新安肯尼亚公司	肯尼亚内罗毕	10.00万先令	肯尼亚内罗毕	流通业		100	设立
新安巴西公司	巴西	198.9376万雷亚尔	巴西	服务业		100	设立
新安阳光公司	加纳	200.00万美元	加纳	制造业	100		非同一控制下合并
新安尼日利亚公司	尼日利亚	5.063291万美元	尼日利亚	流通业		100	设立
新安马里公司	马里	0.197268万美元	马里	流通业		100	非同一控制下合并

MARCH 公司	科特迪瓦	2,200.00 万西法	科特迪瓦	服务业		100	设立
加纳物流公司	加纳	680.00 万美元	加纳	运输业		77.94	设立
新安九五公司	尼日利亚	231.67 万美元	尼日利亚	制造业		70	设立
新安布基纳公司	布基纳法索	1.15 万人民币	布基纳法索	流通业		100	设立
新安阿根廷公司	阿根廷	30.00 万美元	阿根廷	流通业	80	20	设立
浙江启源公司	浙江省杭州市	50,000.00 万人民币	浙江省杭州市	服务业	88		设立
金灿新能源公司	浙江湖州市	5,454.55 万人民币	浙江湖州市	制造业		100	非同一控制下合并
湖北皇恩烨公司	湖北省恩施	17,788.16 万人民币	湖北省恩施	制造业		51	非同一控制下合并
湖北锦华公司	湖北省恩施	1,940.00 万人民币	湖北省恩施	制造业		100	非同一控制下合并
乡乡丰公司	云南昆明市	475.00 万人民币	云南昆明市	服务业	84.21		设立
海南霖田公司	海南琼海市	370.00 万人民币	海南琼海市	农业			非同一控制下合并
湖北农家富公司	湖北襄阳市	2,450.00 万人民币	湖北襄阳市	农业	51.02		非同一控制下合并
武汉农飞客公司	湖北武汉市	500.00 万人民币	湖北武汉市	农业		84	非同一控制下合并
农家富防治公司	湖北省随州市	200.00 万人民币	湖北省随州市	农业		58.50	设立
农飞客公司	浙江建德市	6,501.00 万人民币	浙江建德市	农业	77.91		非同一控制下合并
安阳农飞客公司	河南省安阳市	2,000.00 万人民币	河南省安阳市	农业		100	非同一控制下合并
信阳农飞客公司	河南省信阳市	500.00 万人民币	河南省信阳市	农业			非同一控制下合并
湖北农飞客公司	湖北省襄阳市	550.00 万人民币	湖北省襄阳市	农业		90.91	非同一控制下合并
浙江农飞客公司	杭州市余杭区	1,000.00 万人民币	杭州市余杭区	农业		88	非同一控制下合并
湖南农飞客公司	湖南长沙	600.00 万人民币	湖南长沙	农业		51	非同一控制下合并
南县农飞客公司	湖南省益阳市南县	100.00 万人民币	湖南省益阳市南县	农业		41	非同一控制下合并
新安矿业公司	云南盐津县	2,000.00 万人民币	云南盐津县	矿业	66		设立
柿子矿业公司	云南盐津县	500.00 万人民币	云南盐津县	矿业		100	设立
新安硅材料公司	云南盐津县	25,000.00 万人民币	云南盐津县	制造业	100		设立
华洋化工公司	浙江萧山市	25,200.00 万人民币	浙江萧山市	制造业	100		同一控制下合并
迅安科技公司	浙江萧山市	500.00 万人民币	浙江萧山市	流通业		100	同一控制下合并
福建新安公司	福建上杭县	28,571.43 万人民币	福建上杭县	制造业	70		设立
福建福杭公司	福建省上杭县	10,000.00 万人民币	福建省上杭县	制造业		61	设立
创为供应链公司	浙江宁波市	2,000.00 万人民币	浙江宁波市	流通业	100		设立
合肥星宇公司	安徽合肥市	5,600.00 万人民币	安徽合肥市	制造业	60.31		非同一控制下合并

甘肃鑫宇公司	甘肃省玉门市	15,380.00万人民币	甘肃省玉门市	制造业		100	非同一控制下合并
合肥科普公司	安徽省合肥市	500.00万人民币	安徽省合肥市	服务业		100	非同一控制下合并
星宇生物科技公司	安徽省合肥市	500.00万人民币	安徽省合肥市	服务业		100	非同一控制下合并
乐山矽材公司	四川省乐山市	6,000.00万人民币	四川省乐山市	制造业	70		设立
瑞丽硅材料公司	云南瑞丽市	10,000.00万人民币	云南瑞丽市	制造业	100		设立
黑龙江农业公司	黑龙江省哈尔滨市	500.00万人民币	黑龙江省哈尔滨市	农业	70		设立
中控智新公司	浙江省建德市	1,000.00万人民币	浙江省建德市	服务业	65.50		非同一控制下合并
襄阳禾润丰公司	湖北省襄阳市	200.00万人民币	湖北省襄阳市	农业		49	非同一控制下合并
彝良新安公司	云南省昭通市	15,000.00万人民币	云南省昭通市	矿业	100		设立
湖北新安公司	湖北省恩施	500.00万美元	湖北省恩施	服务业		100	设立
新安坦桑尼亚公司	坦桑尼亚	10,000.00万坦先令	坦桑尼亚	制造业		70	设立
襄阳大地丰公司	湖北省襄阳市	485.00万人民币	湖北省襄阳市	农业		82.4742	非同一控制下合并
襄阳聚农鑫公司	湖北省襄阳市	100.00万人民币	湖北省襄阳市	服务业		80	设立
传化嘉易公司	浙江嘉兴市	20,000.00万人民币	浙江嘉兴市	制造业		100	同一控制下合并

[注] 黑河元泰公司、海南霖田公司和信阳农飞客公司于2025年处置，详见本财务报表附注九4之说明

在子公司的持股比例不同于表决权比例的说明：

本公司持有山东鑫丰公司半数以下股权，新安创投公司持有四川轩禾公司和杭州焱轩公司半数以下股权，农家富公司持有襄阳禾润丰公司半数以下股权，湖南农飞客公司持有南县农飞客公司半数以下股权

持有半数或以下表决权但仍控制被投资单位、以及持有半数以上表决权但不控制被投资单位的依据：

本公司持有山东鑫丰公司半数以下股权，新安创投公司持有四川轩禾公司和杭州焱轩公司半数以下股权，湖北农家富公司持有襄阳禾润丰公司半数以下股权，湖南农飞客公司持有南县农飞客公司半数以下股权，但投资方在被投资方董事会中占半数以上席位，拥有对被投资方的权力，通过参与被投资方的相关活动而享有可变回报，并且有能力运用对被投资方的权力影响其回报金额，故将其纳入合并范围。

(2). 重要的非全资子公司

√适用 □不适用

单位：元 币种：人民币

子公司名称	少数股东持股比例	本期归属于少数股东的损益	本期向少数股东宣告分派的股利	期末少数股东权益余额
上海崇耀公司	48.16%	35,639,912.88	15,330,000.00	140,482,603.76

合肥星宇公司	39.69%	-21,581,980.36	51,917,460.38
浙江启源公司	12.00%	-3,356,557.15	34,004,135.84
福建新安公司	30.00%	-17,431,988.14	53,651,613.61

子公司少数股东的持股比例不同于表决权比例的说明：

适用 不适用

其他说明：

适用 不适用

(3). 重要非全资子公司的主要财务信息

适用 不适用

单位：元 币种：人民币

子公司名称	期末余额						期初余额					
	流动资产	非流动资产	资产合计	流动负债	非流动负债	负债合计	流动资产	非流动资产	资产合计	流动负债	非流动负债	负债合计
上海崇耀公司	291,336,501.32	90,666,551.73	382,003,053.05	63,387,755.69	16,837,305.67	80,225,061.36	235,143,836.85	87,298,215.96	322,442,052.81	60,365,705.85	2,591,971.38	62,957,677.23
合肥星宇公司	297,239,933.08	498,723,303.99	795,963,237.07	491,391,098.60	202,783,673.48	694,174,772.08	292,966,719.97	531,114,214.44	824,080,934.41	391,203,359.01	279,329,463.36	670,532,822.37
浙江启源公司	460,645,598.23	643,979,739.50	1,104,625,337.73	458,312,258.60	274,549,617.42	732,861,876.02	401,781,192.93	652,122,471.92	1,053,903,664.85	564,871,912.75	289,261,578.22	854,133,490.97
福建新安公司	178,734,335.03	1,099,135,938.18	1,277,870,273.21	487,777,385.64	579,306,257.81	1,067,083,643.45	163,863,557.99	1,082,574,747.27	1,246,438,305.26	336,004,617.28	637,715,148.33	973,719,765.61

子公司名称	本期发生额				上期发生额			
	营业收入	净利润	综合收益总额	经营活动现金流量	营业收入	净利润	综合收益总额	经营活动现金流量
上海崇耀公司	522,566,071.14	72,080,594.31	72,080,594.31	47,764,434.88	498,786,109.74	64,206,095.53	64,206,095.53	35,199,614.28
合肥星宇公司	716,752,508.62	-50,505,125.06	-50,505,125.06	46,936,679.29	650,076,874.57	-74,118,655.90	-74,118,655.90	47,825,370.71
浙江启源公司	630,901,503.70	-28,006,712.17	-28,006,712.17	-104,418,543.49	443,019,996.43	-31,880,382.84	-31,880,382.84	-77,863,850.87
福建新安公司	474,211,119.08	-63,321,298.39	-63,321,298.39	-5,833,799.57	213,778,517.19	-33,583,808.11	-33,583,808.11	-33,479,134.86

(4). 使用企业集团资产和清偿企业集团债务的重大限制

□适用 √不适用

(5). 向纳入合并财务报表范围的结构化主体提供的财务支持或其他支持

□适用 √不适用

其他说明：

□适用 √不适用

2、在子公司的所有者权益份额发生变化且仍控制子公司的交易

√适用 □不适用

(1). 在子公司所有者权益份额的变化情况的说明

√适用 □不适用

子公司名称	变动时间	变动前持股比例	变动后持股比例
浙江启源公司	2025年1月2日	80.00%	88.00%
金灿新能源公司	2025年1月26日	55.00%	100.00%
崇耀新材料公司	2025年3月26日	70.00%	63.00%
乡乡丰公司	2025年5月26日	80.00%	84.21%

(2). 交易对于少数股东权益及归属于母公司所有者权益的影响

√适用 □不适用

单位：元 币种：人民币

	浙江启源公司	金灿新能源公司	崇耀新材料公司	乡乡丰公司
购买成本/处置对价				
--现金	200,000,000.00	157,500,000.00		597,600.00
--非现金资产的公允价值				
购买成本/处置对价合计	200,000,000.00	157,500,000.00		597,600.00
减：按取得/处置的股权比例计算的子公司净资产份额	182,332,057.13	32,188,394.05	9,008,351.71	659,049.91
差额	17,667,942.87	125,311,605.95	-9,008,351.71	-61,449.91
其中：调整资本公积	17,667,942.87	125,311,605.95	-9,008,351.71	-61,449.91
调整盈余公积				
调整未分配利润				

其他说明：

□适用 √不适用

3、在合营企业或联营企业中的权益

√适用 □不适用

(1). 重要的合营企业或联营企业

√适用 □不适用

合营企业或联营企业名称	主要经营地	注册地	业务性质	持股比例(%)		对合营企业或联营企业投资的会计处理方法
				直接	间接	
赢创新安(镇江)硅材料有限公司	江苏镇江	江苏镇江	工业	40.00		权益法核算
北京颖泰嘉和生物科技股份有限公司	北京	北京	化学原料和化学制品制造业	12.31		权益法核算

[注]赢创新安(镇江)硅材料有限公司以下简称赢创新安公司,北京颖泰嘉和生物科技股份有限公司以下简称颖泰生物公司

(2). 重要合营企业的主要财务信息

□适用 √不适用

(3). 重要联营企业的主要财务信息

√适用 □不适用

单位:元 币种:人民币

	期末余额/本期发生额		期初余额/上期发生额	
	赢创新安公司	颖泰生物公司	赢创新安公司	颖泰生物公司
流动资产	79,066,722.42	4,337,810,493.31	85,384,893.29	4,545,870,206.06
非流动资产	318,114,585.42	7,062,932,346.36	348,216,220.98	7,356,280,486.58
资产合计	397,181,307.84	11,400,742,839.67	433,601,114.27	11,902,150,692.64
流动负债	52,371,567.13	5,576,765,128.21	299,339,269.99	5,847,023,608.43
非流动负债	191,161,010.45	1,049,722,264.35	1,272,241.93	1,023,148,187.88
负债合计	243,532,577.58	6,626,487,392.56	300,611,511.92	6,870,171,796.31
少数股东权益		-15,830,859.46		-8,596,508.15
归属于母公司股东权益	153,648,730.26	4,790,086,306.57	132,989,602.35	5,040,575,404.48
按持股比例计算的净资产份额	61,459,492.10	589,659,624.34	53,195,840.94	620,494,832.29
调整事项				
--商誉		220,759,963.21		220,759,963.21
--内部交易未实现利润				
--其他		-1,130,728.58		-644,858.78
对联营企业权益投资的账面价值	61,459,492.10	809,288,858.97	53,195,840.94	840,609,936.72
存在公开报价的联营企业权益投资的公允价值				
营业收入	209,112,021.43	5,474,030,024.74	207,557,784.69	5,829,882,357.93
净利润	20,237,384.79	-251,413,041.34	-1,810.58	-591,280,691.12
终止经营的净利润				

其他综合收益		-3,197,989.92		-34,384,952.42
综合收益总额	20,237,384.79	-254,611,031.26	-1,810.58	-625,665,643.54
本年度收到的来自联营企业的股利				15,095,000.00

(4). 不重要的合营企业和联营企业的汇总财务信息

√适用 □不适用

单位：元 币种：人民币

	期末余额/本期发生额	期初余额/上期发生额
合营企业：		
投资账面价值合计		
下列各项按持股比例计算的合计数		
--净利润		
--其他综合收益		
--综合收益总额		
联营企业：		
投资账面价值合计	203,460,571.52	223,084,306.17
下列各项按持股比例计算的合计数		
--净利润	-9,799,673.18	-2,196,743.50
--其他综合收益		
--综合收益总额	-9,799,673.18	-2,196,743.50

(5). 合营企业或联营企业向本公司转移资金的能力存在重大限制的说明

□适用 √不适用

(6). 合营企业或联营企业发生的超额亏损

□适用 √不适用

(7). 与合营企业投资相关的未确认承诺

□适用 √不适用

(8). 与合营企业或联营企业投资相关的或有负债

□适用 √不适用

4、重要的共同经营

□适用 √不适用

5、在未纳入合并财务报表范围的结构化主体中的权益

未纳入合并财务报表范围的结构化主体的相关说明：

□适用 √不适用

6、其他

适用 不适用

十一、政府补助

1、报告期末按应收金额确认的政府补助

适用 不适用

未能在预计时点收到预计金额的政府补助的原因

适用 不适用

2、涉及政府补助的负债项目

适用 不适用

单位：元 币种：人民币

财务报表项目	期初余额	本期新增补助金额	本期计入营业外收入金额	本期转入其他收益	本期其他变动	期末余额	与资产/收益相关
递延收益	110,578,695.94	76,921,719.47		11,049,588.19		176,450,827.22	与资产相关
递延收益	89,547.53	12,150,000.00		3,340,107.18		8,899,440.35	与收益相关
合计	110,668,243.47	89,071,719.47		14,389,695.37		185,350,267.57	/

3、计入当期损益的政府补助

适用 不适用

单位：元 币种：人民币

类型	本期发生额	上期发生额
计入其他收益的政府补助金额	107,070,025.38	103,567,145.44
计入营业外收入的政府补助金额	70,749.16	143,000.00
财政贴息对利润总额的影响金额	2,103,337.60	1,015,906.00
合计	109,244,112.14	104,726,051.44

十二、与金融工具相关的风险

1、金融工具的风险

适用 不适用

本公司从事风险管理的目标是在风险和收益之间取得平衡，将风险对本公司经营业绩的负面影响降至最低水平，使股东和其他权益投资者的利益最大化。基于该风险管理目标，本公司风险管理的基本策略是确认和分析本公司面临的各种风险，建立适当的风险承受底线和进行风险管理，并及时可靠地对各种风险进行监督，将风险控制在限定的范围内。

本公司在日常活动中面临各种与金融工具相关的风险，主要包括信用风险、流动性风险及市场风险。管理层已审议并批准管理这些风险的政策，概括如下。

(一) 信用风险

信用风险，是指金融工具的一方不能履行义务，造成另一方发生财务损失的风险。

1. 信用风险管理实务

(1) 信用风险的评价方法

公司在每个资产负债表日评估相关金融工具的信用风险自初始确认后是否已显著增加。在确定信用风险自初始确认后是否显著增加时，公司考虑在无须付出不必要的额外成本或努力即可获得合理且有依据的信息，包括基于历史数据的定性和定量分析、外部信用风险评级以及前瞻性信息。公司以单项金融工具或者具有相似信用风险特征的金融工具组合为基础，通过比较金融工具在资产负债表日发生违约的风险与在初始确认日发生违约的风险，以确定金融工具预计存续期内发生违约风险的变化情况。

当触发以下一个或多个定量、定性标准时，公司认为金融工具的信用风险已发生显著增加：

- 1) 定量标准主要为资产负债表日剩余存续期违约概率较初始确认时上升超过一定比例；
- 2) 定性标准主要为债务人经营或财务情况出现重大不利变化、现存的或预期的技术、市场、经济或法律环境变化并将对债务人对公司的还款能力产生重大不利影响等。

(2) 违约和已发生信用减值资产的定义

当金融工具符合以下一项或多项条件时，公司将该金融资产界定为已发生违约，其标准与已发生信用减值的定义一致：

- 1) 债务人发生重大财务困难；
- 2) 债务人违反合同中对债务人的约束条款；
- 3) 债务人很可能破产或进行其他财务重组；
- 4) 债权人出于与债务人财务困难有关的经济或合同考虑，给予债务人在任何其他情况下都不会做出的让步。

2. 预期信用损失的计量

预期信用损失计量的关键参数包括违约概率、违约损失率和违约风险敞口。公司考虑历史统计数据（如交易对手评级、担保方式及抵质押物类别、还款方式等）的定量分析及前瞻性信息，建立违约概率、违约损失率及违约风险敞口模型。

3. 金融工具损失准备期初余额与期末余额调节表详见本财务报表附注七 4、七 5、七 6、七 7、七 9、七 14 及七 16 之说明。

4. 信用风险敞口及信用风险集中度

本公司的信用风险主要来自货币资金和应收款项。为控制上述相关风险，本公司分别采取了以下措施。

(1) 货币资金

本公司将银行存款和其他货币资金存放于信用评级较高的金融机构，故其信用风险较低。

(2) 应收款项和合同资产

本公司定期/持续对采用信用方式交易的客户进行信用评估。根据信用评估结果，本公司选择与经认可的且信用良好的客户进行交易，并对其应收款项余额进行监控，以确保本公司不会面临重大坏账风险。

由于本公司的应收账款风险点分布于多个合作方和多个客户，截至 2025 年 12 月 31 日，本公司应收账款和合同资产的 15.65%（2024 年 12 月 31 日：21.82%）源于余额前五名客户，本公司不存在重大的信用集中风险。

本公司所承受的最大信用风险敞口为资产负债表中每项金融资产的账面价值。

(二) 流动性风险

流动性风险，是指本公司在履行以交付现金或其他金融资产的方式结算的义务时发生资金短缺的风险。流动性风险可能源于无法尽快以公允价值售出金融资产；或者源于对方无法偿还其合同债务；或者源于提前到期的债务；或者源于无法产生预期的现金流量。

为控制该项风险，本公司综合运用票据结算、银行借款等多种融资手段，并采取长、短期融资方式适当结合，优化融资结构的方法，保持融资持续性与灵活性之间的平衡。本公司已从多家商业银行取得银行授信额度以满足营运资金需求和资本开支。

金融负债按剩余到期日分类

项 目	期末数				
	账面价值	未折现合同金额	1年以内	1-3年	3年以上
银行借款	3,509,448,992.39	3,801,764,245.61	1,614,699,509.52	386,632,915.50	1,800,431,820.59
交易性金融负债					
应付票据	876,697,451.25	876,697,451.25	876,697,451.25		
应付账款	2,701,006,367.59	2,701,006,367.59	2,701,006,367.59		
其他应付款	163,460,218.10	163,460,218.10	163,460,218.10		
其他流动负债	541,573.16	541,573.16	541,573.16		
租赁负债	6,984,288.49	7,326,314.43	3,492,097.01	2,702,184.49	1,132,032.93
长期应付款	121,749,062.36	125,566,978.21	90,700,054.43	34,866,923.78	
其他非流动负债	15,000,000.00	15,000,000.00	15,000,000.00		
小 计	7,394,887,953.34	7,691,363,148.35	5,465,597,271.06	424,202,023.77	1,801,563,853.52

(续上表)

项 目	期初数				
	账面价值	未折现合同金额	1年以内	1-3年	3年以上
银行借款	3,148,568,487.54	3,546,054,674.73	824,304,359.16	875,882,999.56	1,845,867,316.01
交易性金融负债	796,223.11	796,223.11	796,223.11		
应付票据	1,091,758,818.18	1,091,758,818.18	1,091,758,818.18		
应付账款	3,233,073,972.34	3,233,073,972.34	3,233,073,972.34		
其他应付款	231,639,346.37	231,639,346.37	231,639,346.37		
其他流动负债	163,498,707.61	163,498,707.61	163,498,707.61		
租赁负债	14,508,140.29	15,573,715.14	5,437,091.43	4,471,867.84	5,664,755.87
长期应付款	181,859,796.68	187,886,352.42	46,276,320.00	141,610,032.42	
小 计	8,065,703,492.12	8,470,281,809.90	5,596,784,838.20	1,021,964,899.82	1,851,532,071.88

(三) 市场风险

市场风险，是指金融工具的公允价值或未来现金流量因市场价格变动而发生波动的风险。市场风险主要包括利率风险和外汇风险。

1. 利率风险

利率风险，是指金融工具的公允价值或未来现金流量因市场利率变动而发生波动的风险。固定利率的带息金融工具使本公司面临公允价值利率风险，浮动利率的带息金融工具使本公司面临现金流量利率风险。本公司根据市场环境来决定固定利率与浮动利率金融工具的比例，并通过定期审阅与监控维持适当的金融工具组合。本公司面临的现金流量利率风险主要与本公司以浮动利率计息的银行借款有关。

截至2025年12月31日，本公司以浮动利率计息的银行借款人民币3,049,139,511.88元（2024年12月31日：人民币2,575,209,886.71元），在其他变量不变的假设下，假定利率变动50个基点，不会对本公司的利润总额和股东权益产生重大的影响。

2. 外汇风险

外汇风险，是指金融工具的公允价值或未来现金流量因外汇汇率变动而发生波动的风险。本公司面临的汇率变动的风险主要与本公司外币货币性资产和负债有关。对于外币资产和负债，如果出现短期的失衡情况，本公司会在必要时按市场汇率买卖外币，以确保将净风险敞口维持在可接受的水平。

(1) 本公司期末外币货币性资产和负债情况详见本财务报表附注七 81 之说明。

(2) 敏感性分析

假定除汇率以外的其他风险变量不变，不考虑外币报表折算差额，本公司于期末人民币对美元、英镑、塞地、西法、港元、奈拉、欧元、比索、雷亚尔、加拿大元、瑞士法郎、肯尼亚先令、坦桑尼亚先令、日元、泰铢及马来西亚林吉特的汇率变动使外币升值1%将导致股东权益和净利润的增加(减少)情况如下。此影响按资产负债表日即期汇率折算为人民币列示。本公司期末外币货币性资产和负债情况见本财务报表附注合并财务报表项目注释其他之外币货币性项目说明。

项 目	股东权益		净利润	
	本期数	上年数	本期数	上年数
美元	3,738,520.07	5,970,756.77	3,738,520.07	5,970,756.77
英镑	0.01	385.68	0.01	385.68
塞地	274,916.23	-540,578.19	274,916.23	-540,578.19
西法	181,653.34	286,619.91	181,653.34	286,619.91
港元	16,671.98	15,991.08	16,671.98	15,991.08
奈拉	33,811.24	46,924.92	33,811.24	46,924.92
欧元	272,446.56	901,798.29	272,446.56	901,798.29
比索		100.09		100.09
雷亚尔	9,390.17	8,381.62	9,390.17	8,381.62
加拿大元	205,679.11	108,936.15	205,679.11	108,936.15
瑞士法郎	0.01	-125.25	0.01	-125.25
肯尼亚先令	97.64	0.03	97.64	0.03
坦桑尼亚先令	2,999.01	21.55	2,999.01	21.55
日元		-18,137.10		-18,137.10
泰铢	4,159.99	4,669.25	4,159.99	4,669.25
马来西亚林吉特	486.00		486.00	
合 计	4,740,831.34	6,785,744.82	4,740,831.34	6,785,744.82

2025年12月31日，在假定其他变量保持不变的前提下，人民币对美元、英镑、塞地、西法、港元、奈拉、欧元、比索、雷亚尔、加拿大元、瑞士法郎、肯尼亚先令、坦桑尼亚先令、日元、泰铢及马来西亚林吉特的汇率变动使外币贬值1%将导致股东权益和损益的变化和上表列示的金额相同但方向相反。

上述敏感性分析是假设资产负债表日汇率发生变动，以变动后的汇率对资产负债表日本公司持有的、面临外汇风险的金融工具进行重新计量得出的，且所得税税率按母公司税率15%计算。上述金融工具包括与记账本位币不一致且于资产负债表日面临外汇风险的各公司之间的外币应收应付款项。上述分析不包括将境外子公司的外币财务报表折算为人民币时产生的折算差额。上一年度的分析基于同样的假设和方法。

2、套期

(1) 公司开展套期业务进行风险管理

√适用 □不适用

项目	相应风险管理策略和目标	被套期风险的定性和定量信息	被套期项目及相关的套期工具之间的经济关系	预期风险管理目标有效实现情况	相应套期活动对风险敞口的影响

公允价值套期-期货合约	公司从事工业硅产品生产加工业务，为了规避工业硅价格变动对持有的工业硅存货价格变动风险，采用工业硅期货合约进行套期	工业硅产品价格波动风险	被套期项目与套期工具一般呈反向波动，此种情形下即为套期有效，反之为套期无效	公司套期工具产生的损益能够抵消被套期项目的价值变动，预期风险管理目标有效实现	可以有效降低风险敞口
现金流量套期-期货合约	公司从事工业硅产品生产加工业务，为了规避工业硅价格变动对经营现金流量产生的风险，采用工业硅期货合约进行套期	工业硅产品价格波动风险	被套期项目与套期工具一般呈反向波动，此种情形下即为套期有效，反之为套期无效	公司套期工具产生的损益能够抵消被套期项目的价值变动，预期风险管理目标有效实现	可以有效降低风险敞口

其他说明：

适用 不适用

(2). 公司开展符合套期业务并应用套期会计

适用 不适用

单位：元 币种：人民币

项目	与被套期项目以及套期工具相关账面价值	已确认的被套期项目账面价值中所包含的被套期项目累计公允价值套期调整	套期有效性和套期无效部分来源	套期会计对公司的财务报表相关影响
套期风险类型				
工业硅价格波动风险	详见本财务报表附注七 3	-22,735,426.05	套期工具和被套期项目是否存在反向波动	本期工业硅期货合约共形成利得30,432,278.82元，工业硅存货因被套期风险形成损失22,735,426.05元，无效套期利得为7,696,852.77元（均已平仓）
工业硅价格波动风险	详见本财务报表附注七 3		套期工具和被套期项目是否存在反向波动	本期现金流量套期业务产生的套期收益影响当期损益金额为0元。期末持仓部分公允价值3,345,000元计入衍生金融资产和其他综合收益。
套期类别				
公允价值套期	详见本财务报表附注七 3	-22,735,426.05	套期工具和被套期项目是否存在反向波动	本期工业硅期货合约共形成利得30,432,278.82元，工业硅存货因被套期风险形成损失22,735,426.05元，无效套期利得为7,696,852.77元（均已平仓）
现金流量套期	详见本财务报表附注七 3		套期工具和被套期项目是否存在反向波动	本期现金流量套期业务产生的套期收益影响当期损益金额为0元。期末持仓部分公允价值3,345,000元计入衍生金融资产和其他综合收益。

其他说明：

适用 不适用

(3). 公司开展套期业务进行风险管理、预期能实现风险管理目标但未应用套期会计

适用 不适用

其他说明：

适用 不适用

3、金融资产转移

(1). 转移方式分类

适用 不适用

单位：元 币种：人民币

转移方式	已转移金融资产性质	已转移金融资产金额	终止确认情况	终止确认情况的判断依据
票据贴现	应收票据	444,600.00	未终止确认	保留了其几乎所有的风险和报酬
票据贴现	应收款项融资	195,360,573.50	终止确认	已经转移了其几乎所有的风险和报酬
票据背书	应收票据	96,973.16	未终止确认	保留了其几乎所有的风险和报酬
票据背书	应收款项融资	2,742,660,947.54	终止确认	已经转移了其几乎所有的风险和报酬
应收账款保理	应收账款	1,735,110.68	终止确认	已经转移了其几乎所有的风险和报酬
合计	/	2,940,298,204.88	/	/

(2). 因转移而终止确认的金融资产

适用 不适用

单位：元 币种：人民币

项目	金融资产转移的方式	终止确认的金融资产金额	与终止确认相关的利得或损失
应收款项融资	背书	2,742,660,947.54	
应收款项融资	贴现	195,360,573.50	-15,349.90
应收账款	应收账款保理	1,735,110.68	-45,096.99
合计	/	2,939,756,631.72	-60,446.89

(3). 继续涉入的转移金融资产

适用 不适用

单位：元 币种：人民币

项目	资产转移方式	继续涉入形成的资产金额	继续涉入形成的负债金额
应收票据	背书	96,973.16	96,973.16
应收票据	贴现	444,600.00	444,600.00
合计	/	541,573.16	541,573.16

其他说明：

适用 不适用

十三、公允价值的披露

1、以公允价值计量的资产和负债的期末公允价值

适用 不适用

单位：元 币种：人民币

项目	期末公允价值			
	第一层次公允价值计量	第二层次公允价值计量	第三层次公允价值计量	合计
一、持续的公允价值计量				
1. 交易性金融资产-理财产品			10,473,848.48	10,473,848.48
2. 交易性金融资产-股票、基金及期货	9,918,641.69			9,918,641.69
3. 交易性金融资产-远期结售汇合约		415,132.77		415,132.77
4. 应收款项融资			700,997,289.73	700,997,289.73
5. 其他非流动金融资产-权益工具投资			15,259,230.36	15,259,230.36
6. 衍生金融资产-套保期货合约	8,118,600.00			8,118,600.00
持续以公允价值计量的资产总额	18,037,241.69	415,132.77	726,730,368.57	745,182,743.03
(六) 交易性金融负债				
1. 以公允价值计量且变动计入当期损益的金融负债				
其中：发行的交易性债券				
衍生金融负债				
其他				
2. 指定为以公允价值计量且变动计入当期损益的金融负债				
持续以公允价值计量的负债总额				
二、非持续的公允价值计量				
(一) 持有待售资产				
非持续以公允价值计量的资产总额				
非持续以公允价值计量的负债总额				

2、持续和非持续第一层次公允价值计量项目市价的确定依据

适用 不适用

对于持有的无限售条件的股票、基金、期货和套保期货合约，采用市价确定其公允价值。

3、持续和非持续第二层次公允价值计量项目，采用的估值技术和重要参数的定性及定量信息

适用 不适用

公司采用活跃市场中类似资产或负债的报价、市场验证的输入值等确定公允价值，采用的重要参数包括资产负债表日未到期远期结售汇合约在交割日的估值。

4、持续和非持续第三层次公允价值计量项目，采用的估值技术和重要参数的定性及定量信息√适用 不适用

1. 对于持有的理财产品，采用投资成本确定其公允价值。

2. 本公司持有的第三层次公允价值计量的应收款项融资为应收银行承兑汇票，其信用风险较小且剩余期限较短，本公司以其票面余额确定其公允价值。

3. 因被投资企业阜阳大可新材料股份有限公司和科稷达隆（北京）生物技术有限公司的经营环境和经营情况、财务状况未发生重大变化，所以公司按投资成本作为公允价值的合理估计进行计量。

5、持续的第三层次公允价值计量项目，期初与期末账面价值间的调节信息及不可观察参数敏感性分析 适用 不适用**6、持续的公允价值计量项目，本期内发生各层级之间转换的，转换的原因及确定转换时点的政策** 适用 不适用**7、本期内发生的估值技术变更及变更原因** 适用 不适用**8、不以公允价值计量的金融资产和金融负债的公允价值情况**√适用 不适用

本公司不以公允价值计量的金融资产和金融负债主要包括：货币资金、应收票据、应收账款、其他应收款、债权投资、长期应收款、其他非流动金融资产-委托投资、短期借款、应付票据、应付账款、其他应付款、长期借款、租赁负债、长期应付款等，其账面价值与公允价值差异较小。

9、其他 适用 不适用**十四、关联方及关联交易****1、本企业的母公司情况**√适用 不适用

单位：万元 币种：人民币

母公司名称	注册地	业务性质	注册资本	母公司对本企业的直接持股比例 (%)	母公司对本企业的表决权比例 (%)
传化集团有限公司	浙江杭州市	化工贸易	80,000.00	10.55	23.38

本企业的母公司情况的说明

传化集团有限公司由徐传化、徐冠巨和徐观宝三名自然人投资组建，其中徐传化持有 7.07%，徐冠巨持有 50.18% 的股份，徐观宝持有 42.75% 的股份。

本企业最终控制方是传化集团有限公司

2、本企业的子公司情况

本企业子公司的情况详见附注

√适用 □不适用

本公司的子公司情况详见本财务报表附注十之说明。

3、本企业合营和联营企业情况

本企业重要的合营或联营企业详见附注

√适用 □不适用

本公司重要的合营或联营企业详见本财务报表附注十之说明。

本期与本公司发生关联方交易，或前期与本公司发生关联方交易形成余额的其他合营或联营企业情况如下

√适用 □不适用

合营或联营企业名称	与本企业关系
安徽农飞客农业科技有限公司	联营企业
安阳全丰航空植保科技股份有限公司	联营企业
北京颖泰嘉和生物科技股份有限公司	联营企业
海南农飞客农业科技有限公司	联营企业
嘉兴市泛成化工有限公司	联营企业
开化县合华供热有限公司	联营企业
南京新安中绿生物科技有限公司[注 1]	联营企业
山东安耕农业服务有限公司	联营企业
襄阳供销现代农业科技服务有限公司	联营企业
赢创新安（镇江）硅材料有限公司	联营企业
浙江亚格新安电子新材料有限公司	联营企业
北京颖泰嘉和分析技术有限公司	北京颖泰嘉和生物科技股份有限公司子公司
江苏常隆农化有限公司	北京颖泰嘉和生物科技股份有限公司子公司
江苏颖泰国际贸易有限公司	北京颖泰嘉和生物科技股份有限公司子公司
杭州庆丰进出口有限公司	北京颖泰嘉和生物科技股份有限公司子公司
杭州颖泰生物科技有限公司	北京颖泰嘉和生物科技股份有限公司子公司
上虞颖泰精细化工有限公司	北京颖泰嘉和生物科技股份有限公司子公司
苏州敬咨达检测服务有限公司	北京颖泰嘉和生物科技股份有限公司子公司
颖泰作物科技有限公司	北京颖泰嘉和生物科技股份有限公司子公司
河南标普农业科技有限公司	受安阳全丰航空植保科技股份有限公司控制
江苏丰裕生物科技有限公司	南京新安中绿生物科技有限公司子公司

[注 1] 公司 2024 年 3 月 23 日将南京新安中绿生物科技有限公司股权比例从 48%减资至 10%，故公司上期与南京新安中绿生物科技有限公司的关联交易金额统计 2024 年 4-12 月。

其他说明：

□适用 √不适用

4、其他关联方情况

√适用 □不适用

其他关联方名称	其他关联方与本企业关系
传化集团有限公司	母公司
TANATEX CHEMICALS (THAILAND) CO., LTD.	母公司的控股子公司
TRANSFAR CHEMICAL INDIA PRIVATE LIMITED	母公司的控股子公司

TRANSFAR CHEMICALS TURKEY KIMYA SANAYI VE TICARET LIMITED SIRKETI	母公司的控股子公司
TRANSFAR INTERNATIONAL GROUP (HONG KONG) LIMITED	母公司的控股子公司
包头传化交投公路港物流有限公司	母公司的控股子公司
成都传化供应链管理有限公司	母公司的控股子公司
传化公路港建设有限公司	母公司的控股子公司
传化供应链管理有限公司	母公司的控股子公司
传化集团有限公司日用品分公司	母公司的控股子公司
传化智联股份有限公司	母公司的控股子公司
广东传富企业管理服务有限公司	母公司的控股子公司
广东传化富联精细化工有限公司	母公司的控股子公司
杭州传化大地园林工程有限公司	母公司的控股子公司
杭州传化精细化工有限公司	母公司的控股子公司
杭州传化来春农场有限责任公司	母公司的控股子公司
杭州传化日用品有限公司	母公司的控股子公司
杭州传化迅彩科技有限公司	母公司的控股子公司
杭州东展科技服务有限公司	母公司的控股子公司
杭州东展科技服务有限公司餐饮管理分公司	母公司的控股子公司
杭州分子汇科技有限公司	母公司的控股子公司
杭州美高华颐化工有限公司	母公司的控股子公司
杭州云聚合科技发展有限公司	母公司的控股子公司
玉溪市传化现代农业科技有限公司	母公司的控股子公司
浙江传化工贸有限公司	母公司的控股子公司
浙江传化功能新材料有限公司	母公司的控股子公司
浙江传化合成材料股份有限公司	母公司的控股子公司
浙江传化化学集团有限公司	母公司的控股子公司
浙江传化化学品有限公司	母公司的控股子公司
浙江传化嘉易新材料有限公司[注 1]	母公司的控股子公司
浙江传化日用品有限公司	母公司的控股子公司
浙江传化生物技术有限公司	母公司的控股子公司
浙江传化天松新材料有限公司	母公司的控股子公司
浙江传化涂料有限公司	母公司的控股子公司
浙江数链科技有限公司	母公司的控股子公司
浙江智传供应链管理有限公司	母公司的控股子公司
浙江传化乡村发展有限公司农产品供应链分公司	母公司的控股子公司
浙江传化乡村发展有限公司	母公司的控股子公司
传化集团财务有限公司	母公司的控股子公司
广东传化新材料有限公司	母公司的控股子公司
杭州贝兜信息科技有限公司	母公司的联营企业
浙江传化慈善基金会	由母公司捐资发起设立
浙江优亿医疗器械股份有限公司[注 2]	新安股份公司监事郭军担任其独立董事
海南霖田农业生物技术有限公司[注 3]	原子公司
黑河市元泰硅业有限公司	原子公司
湖北农家富种业股份有限公司[注 4]	原联营企业
岳阳市农飞客农业科技有限公司[注 5]	原联营企业
信阳农飞客农业科技有限公司	原联营企业
益阳农飞客农业科技有限公司	原联营企业

[注 1]公司 2024 年 11 月 27 日同一控制下企业合并传化嘉易公司，故上期公司与传化嘉易公司的关联交易金额统计 2024 年 1-11 月。

[注 2]郭军 2024 年 3 月 28 日卸任浙江优亿医疗器械股份有限公司独立董事，故公司本期与浙江优亿医疗器械股份有限公司的关联交易金额统计 2025 年 1-3 月。

[注 3]公司 2025 年 8 月 22 日将持有的海南霖田农业生物技术有限公司股权减资，故公司本期与海南霖田农业生物技术有限公司的关联交易金额统计 2025 年 9-12 月。

[注 4]公司 2024 年 5 月退出湖北农家富种业股份有限公司，故本期公司与湖北农家富种业股份有限公司的关联交易金额统计 2025 年 1-5 月。

[注 5]公司 2023 年 5 月退出岳阳市农飞客农业科技有限公司，故上期公司与岳阳市农飞客农业科技有限公司的关联交易金额统计 2024 年 1-5 月。

5、关联交易情况

(1). 购销商品、提供和接受劳务的关联交易

采购商品/接受劳务情况表

√适用 □不适用

单位：元 币种：人民币

关联方	关联交易内容	本期发生额	获批的交易额度（如适用）	是否超过交易额度（如适用）	上期发生额
传化智联股份有限公司	化工产品	43,829,434.16		否	16,919,255.70
传化智联股份有限公司	其他			否	290,408.49
嘉兴市泛成化工有限公司	化工产品	18,261,408.86		否	184,302,799.27
传化供应链管理有限公司	仓储运输服务	15,902,730.41		否	5,433,977.61
传化集团有限公司	咨询广告服务	11,834,460.37		否	2,542,670.72
江苏常隆农化有限公司	农药产品	9,786,305.32		否	8,224,732.07
江苏常隆农化有限公司	其他	458.72		否	
赢创新安（镇江）硅材料有限公司	化工产品	9,456,977.03		否	8,410,230.77
浙江传化合成材料股份有限公司	能源业务	4,984,324.03		否	4,300,253.59
浙江传化合成材料股份有限公司	其他	569,945.04		否	
浙江传化合成材料股份有限公司	化工产品			否	160,792.04
襄阳供销现代农业科技服务有限公司	农药产品	4,471,828.25		否	4,078,449.50
杭州东展科技服务有限公司	餐饮住宿服务	4,260,533.87		否	4,136,726.90
杭州东展科技服务有限公司	其他			否	98,815.00
杭州传化精细化工有限公司	化工产品	3,054,297.34		否	
上虞颖泰精细化工有限公司	农药产品	2,920,045.87		否	1,583,692.67
上虞颖泰精细化工有限公司	其他			否	825.69
杭州颖泰生物科技有限公司	农药产品	2,193,211.01		否	358,532.12
杭州颖泰生物科技有限公司	化工产品	145,321.10		否	
湖北农家富种业股份有限公司	农药产品	800,000.00		否	610,493.00
颖泰作物科技有限公司	农药产品	897,097.83		否	471,015.00
浙江传化乡村发展有限公司	其他	680,553.08		否	3,009.90
广东传化新材料有限公司	化工产品	672,823.02		否	
浙江传化涂料有限公司	化工产品	537,852.00		否	1,487,867.01
浙江传化涂料有限公司	工程设备	109,688.08		否	44,247.78
浙江智传供应链管理有限责任公司	化工产品	582,128.75		否	2,089,752.51
浙江智传供应链管理有限责任公司	其他	19,115.04		否	16,543.36
浙江传化工贸有限公司	化工产品	525,929.19		否	1,515,411.51

杭州云聚合科技发展有限公司	其他	472,629.18		否	566,617.72
杭州传化大地园林工程有限公司	工程设备	405,963.30		否	747,953.57
浙江传化日用品有限公司	其他	395,967.28		否	197,311.31
浙江传化日用品有限公司	化工产品			否	16,510.74
江苏颖泰国际贸易有限公司	农药产品	385,321.10		否	267,981.65
北京颖泰嘉和分析技术有限公司	其他	367,688.68		否	219,811.32
浙江数链科技有限公司	工程设备	188,305.22		否	
浙江数链科技有限公司	其他	160,892.45		否	235,690.42
浙江传化化学集团有限公司	化工产品	286,725.60		否	
浙江传化生物技术有限公司	其他	227,407.00		否	311,127.80
成都传化供应链管理有限公司	仓储运输服务	175,951.00		否	117,554.90
苏州敬咨达检测服务有限公司	其他	141,509.44		否	37,735.85
浙江传化天松新材料有限公司	化工产品	113,319.48		否	8,265,057.32
杭州美高华颐化工有限公司	化工产品	111,714.60		否	733,580.54
浙江传化功能新材料有限公司	化工产品	36,544.24		否	
浙江传化化学品有限公司	化工产品	29,734.52		否	
南京新安中绿生物科技有限公司	化工产品	24,889.38		否	
广东传富企业管理服务有限公司	其他	5,094.34		否	
岳阳市农飞客农业科技有限公司	农药产品			否	45,540.00
杭州传化日用品有限公司	其他	1,415.93		否	
包头传化交投公路港物流有限公司	仓储运输服务	774.94		否	
杭州贝兜信息科技有限公司	其他			否	2,358.49
杭州传化来春农场有限责任公司	其他			否	11,400.00
河南标普农业科技有限公司	农药产品			否	12,742.50
江苏丰裕生物科技有限公司	农药产品			否	12,849.56
山东安耕农业服务有限公司	农药产品			否	816,393.55
浙江传化嘉易新材料有限公司	化工产品			否	159,547,529.71
传化公路港建设有限公司	其他			否	240.17

出售商品/提供劳务情况表

√适用 □不适用

单位：元 币种：人民币

关联方	关联交易内容	本期发生额	上期发生额
浙江传化功能新材料有限公司	硅基新材料	56,944,657.44	
浙江传化功能新材料有限公司	农化产品	11,234,225.99	10,297,680.74
赢创新安（镇江）硅材料有限公司	农化产品	52,640,484.40	70,612,004.47
赢创新安（镇江）硅材料有限公司	其他	1,418,081.91	1,386,427.41
赢创新安（镇江）硅材料有限公司	硅基新材料	560,522.12	109,898.23
江苏常隆农化有限公司	农化产品	26,440,522.30	20,834,995.23
嘉兴市泛成化工有限公司	农化产品	10,518,376.76	119,813,017.34
嘉兴市泛成化工有限公司	其他		6,858.41
上虞颖泰精细化工有限公司	农化产品	8,160,550.47	7,899,082.56
杭州传化迅彩科技有限公司	设备	6,300,048.32	
杭州传化迅彩科技有限公司	农化产品	230,535.62	
广东传化新材料有限公司	农化产品	1,926,799.93	
广东传化新材料有限公司	其他	1,728,606.14	
浙江智传供应链管理有限责任公司	硅基新材料	2,475,876.82	84,286,484.31
浙江智传供应链管理有限责任公司	农化产品	586,787.63	7,979,146.47
传化智联股份有限公司	农化产品	2,983,533.55	1,681.42

传化智联股份有限公司	其他	97,600.00	
杭州传化精细化工有限公司	农化产品	2,733,476.88	178,345.12
杭州传化精细化工有限公司	硅基新材料	52,796.46	
浙江传化化学品有限公司	硅基新材料	2,772,530.97	3,370,796.42
浙江传化化学品有限公司	农化产品	2,831.85	143,552.66
杭州颖泰生物科技有限公司	农化产品	2,751,463.08	3,998,311.92
杭州庆丰进出口有限公司	农化产品	2,317,954.13	6,492,660.55
北京颖泰嘉和生物科技股份有限公司	农化产品	2,141,376.14	
广东传化富联精细化工有限公司	硅基新材料	1,907,398.22	2,450,831.85
广东传化富联精细化工有限公司	农化产品	159,713.73	
襄阳供销现代农业科技服务有限公司	农化产品	1,145,403.72	3,875,729.90
襄阳供销现代农业科技服务有限公司	其他		23,247.29
浙江传化天松新材料有限公司	农化产品	527,433.63	56,106.20
浙江传化天松新材料有限公司	硅基新材料		13,274.34
TANATEX CHEMICALS (THAILAND) CO., LTD.	农化产品	344,190.61	454,370.56
TRANSFAR CHEMICAL INDIA PRIVATE LIMITED	农化产品	332,690.56	251,061.56
TRANSFAR CHEMICAL INDIA PRIVATE LIMITED	硅基新材料		85,433.54
浙江传化化学集团有限公司	硅基新材料	327,876.11	
山东安耕农业服务有限公司	其他	219,751.36	1,800,690.83
山东安耕农业服务有限公司	农化产品	63,924.13	1,256,748.65
海南农飞客农业科技有限公司	农化产品	291,132.78	437,187.08
浙江传化工贸有限公司	硅基新材料	225,309.73	239,601.77
杭州美高华颐化工有限公司	硅基新材料	207,444.69	15,929.20
杭州美高华颐化工有限公司	农化产品		581.86
岳阳市农飞客农业科技有限公司	农化产品		225,676.00
浙江亚格新安电子新材料有限公司	其他	141,592.92	
TRANSFAR CHEMICALS TURKEY KIMYA SANAYI VE TICARET LIMITED SIRKETI	农化产品	104,658.83	
浙江传化涂料有限公司	硅基新材料	82,101.75	62,123.88
浙江传化涂料有限公司	其他	16,632.74	
浙江传化涂料有限公司	农化产品		130,888.82
江苏颖泰国际贸易有限公司	农化产品	66,055.05	2,218,004.59
传化供应链管理有限公司	其他	12,723.18	15,654.00
玉溪市传化现代农业科技有限公司	农化产品	9,260.00	4,025.00
浙江传化生物技术有限公司	农化产品	5,180.00	
浙江传化生物技术有限公司	其他		1,500.00
开化县合华供热有限公司	其他	3,773.58	237,547.18
TRANSFAR INTERNATIONAL GROUP (HONG KONG) LIMITED	硅基新材料		503,266.89
杭州分子汇科技有限公司	农化产品		263,920.90
河南标普农业科技有限公司	农化产品		17,000.00
益阳农飞客农业科技有限公司	农化产品		188,676.67
浙江传化嘉易新材料有限公司	硅基新材料		17,699.11
浙江传化嘉易新材料有限公司	农化产品		3,345,204.50
浙江传化日用品有限公司	农化产品		10,761.06
浙江优亿医疗器械股份有限公司	硅基新材料		32,566.37

购销商品、提供和接受劳务的关联交易说明

适用 不适用

(2). 关联受托管理/承包及委托管理/出包情况

本公司受托管理/承包情况表：

适用 不适用

关联托管/承包情况说明

适用 不适用

本公司委托管理/出包情况表

适用 不适用

关联管理/出包情况说明

适用 不适用**(3). 关联租赁情况**

本公司作为出租方：

适用 不适用

单位：元 币种：人民币

承租方名称	租赁资产种类	本期确认的租赁收入	上期确认的租赁收入
浙江传化合成材料股份有限公司	房屋及建筑物	439,266.06	439,266.05

本公司作为承租方：

适用 不适用

单位：元 币种：人民币

出租方名称	租赁资产种类	本期发生额					上期发生额				
		简化处理的短期租赁和低价值资产租赁的租金费用（如适用）	未纳入租赁负债计量的可变租赁付款额（如适用）	支付的租金	承担的租赁负债利息支出	增加的使用权资产	简化处理的短期租赁和低价值资产租赁的租金费用（如适用）	未纳入租赁负债计量的可变租赁付款额（如适用）	支付的租金	承担的租赁负债利息支出	增加的使用权资产
传化集团有限公司	房屋及建筑物	1,897,660.46									
浙江传化合成材料股份有限公司	房屋及建筑物	1,512,410.56									
成都传化供应链管理集团有限公司	房屋及建筑物	201,384.00					358,759.90				
浙江传化乡村发展有限公司	房屋及建筑物						95,045.87				

关联租赁情况说明

适用 不适用

(4). 关联担保情况

本公司作为担保方

适用 不适用

本公司作为被担保方

适用 不适用

关联担保情况说明

适用 不适用

(5). 关联方资金拆借

适用 不适用

(6). 关联方资产转让、债务重组情况

适用 不适用

(7). 关键管理人员报酬

适用 不适用

单位：万元 币种：人民币

项目	本期发生额	上期发生额
关键管理人员报酬[注]	808.20	927.25

[注] 包括辞任的关联管理人员离任后 12 个月的员工薪酬

(8). 其他关联交易

适用 不适用

(1) 传化财务公司为本公司及子公司提供的金融业务

传化财务公司系经中国人民银行批准成立的非银行金融机构，为本公司及子公司提供金融服务，参照市场费率标准收取有关业务服务费。本期本公司及子公司与传化财务公司发生的有关金融服务业务情况如下：

1) 本期公司及子公司通过传化财务公司存款的情况

类别	期初数	本期增加	本期减少	期末数
银行存款		703,857,972.61	204,710,249.33	499,147,723.28
其中：活期存款		703,857,972.61	204,710,249.33	499,147,723.28
小计		703,857,972.61	204,710,249.33	499,147,723.28

公司及子公司本期共取得传化财务公司的存款利息收入为 1,096,856.28 元。公司及子公司本期在传化财务公司的活期存款利率为 0.05%至 0.10%，日均存款余额超过 30.00 万元时，超过部分根据申请情况按协定存款利率 0.55%结算。

2) 本期公司及子公司向传化财务公司借款的情况

类别	期初数	本期增加	本期减少	期末数
短期借款：		60,000,000.00		60,000,000.00

类别	期初数	本期增加	本期减少	期末数
保证借款		60,000,000.00		60,000,000.00
小计		60,000,000.00		60,000,000.00

公司及子公司本期向传化财务公司共计结算借款利息为 578,388.88 元。公司及子公司从传化财务公司取得贷款的利率根据 LPR 加基点确定，本期贷款利率为 2.90%。

3) 本期公司及子公司通过传化财务公司开具商业汇票的情况

类别	期初数	本期增加	本期减少	期末数
票据承兑业务		19,986,000.00		19,986,000.00
小计		19,986,000.00		19,986,000.00

公司及子公司本期通过传化财务公司开具银行承兑汇票，银行承兑汇票开具的手续费率 0.05%，共计结算手续费 9,993.00 元。

(2) 本期公司向浙江传化慈善基金会捐赠 100.00 万元。

(3) 公司向赢创新安（镇江）硅材料有限公司发放的委托贷款情况

类别	期初余额	本期增加	本期减少	期末余额
委托贷款-本金	93,800,000.00		17,800,000.00	76,000,000.00
委托贷款-利息	133,274.17	3,421,481.40	3,473,477.79	81,277.78
小计	93,933,274.17	3,421,481.40	21,273,477.79	76,081,277.78

6、 应收、应付关联方等未结算项目情况

(1). 应收项目

√适用 □不适用

单位：元 币种：人民币

项目名称	关联方	期末余额		期初余额	
		账面余额	坏账准备	账面余额	坏账准备
应收账款	赢创新安（镇江）硅材料有限公司	11,657,817.79	233,156.36	6,018,807.43	120,376.15
	浙江传化功能新材料有限公司	2,571,089.80	51,421.80		
	上虞颖泰精细化工有限公司	1,900,000.00	38,000.00	2,050,000.00	41,000.00
	河南标普农业科技有限公司	1,078,712.15	214,042.43	1,268,712.15	125,511.22
	海南农飞客农业科技有限公司	1,042,322.00	753,489.00	940,802.00	469,589.80
	江苏常隆农化有限公司	704,490.00	14,089.80	2,166,048.80	43,320.98
	安徽农飞客农业科技有限公司	693,914.82	550,801.66	693,914.82	342,627.21
	安阳全丰航空植保科技股份有限公司	666,297.23	133,259.45	1,386,345.23	138,634.52
	广东传化新材料有限公司	516,056.45	10,321.13		
	杭州颖泰生物科技有限公司	364,600.00	7,292.00		
	杭州传化迅彩科技有限公司	260,505.24	5,210.10		
	TRANSFAR CHEMICALS TURKEY KIMYA SANAYI VE TICARET LIMITED SIRKETI	104,658.83	2,093.18		
	嘉兴市泛成化工有限公司	100,000.00	2,000.00		
	杭州传化精细化工有限公司	70,909.90	1,418.20		

	TRANSFAR CHEMICAL INDIA PRIVATE LIMITED	67,019.61	1,340.39	262,376.60	5,247.53
	浙江亚格新安电子新材料有限公司	16,000.00	320.00		
	浙江传化涂料有限公司	4,250.00	85.00	85,099.37	1,701.99
	浙江智传供应链管理有限责任公司			2,112,509.89	42,250.20
	浙江传化化学品有限公司			1,974,035.00	39,480.70
	山东安耕农业服务有限公司			1,801,371.00	41,951.82
	TANATEX CHEMICALS (THAILAND) CO., LTD.			378,109.84	7,562.20
	浙江传化日用品有限公司			12,160.00	243.20
	传化智联股份有限公司			1,900.00	38.00
小计		21,818,643.82	2,018,340.50	21,152,192.13	1,419,535.52
应收款项融资	浙江传化合成材料股份有限公司	7,754,760.96			
	传化智联股份有限公司	1,991,843.33			
	上虞颖泰精细化工有限公司	282,769.70			
	杭州颖泰生物科技有限公司	186,169.60			
	浙江传化涂料有限公司	70,069.80			
小计		10,285,613.39			
预付款项	襄阳供销现代农业科技服务有限公司	544,805.66		328,520.66	
	北京颖泰嘉和分析技术有限公司	233,000.00			
	颖泰作物科技有限公司	185,801.48			
	山东安耕农业服务有限公司	26,716.45		26,716.45	
小计		990,323.59		355,237.11	
其他应收款	黑河市元泰硅业有限公司	2,380,000.00	47,600.00		
	南京新安中绿生物科技有限公司	1,461,900.00	146,190.00	1,499,900.00	29,998.00
	杭州传化迅彩科技有限公司	756,465.64	15,129.31		
	海南霖田农业生物技术有限公司	617,600.00	12,352.00		
	山东安耕农业服务有限公司	40,000.00	800.00		
小计		5,255,965.64	222,071.31	1,499,900.00	29,998.00

(2). 应付项目

√适用 □不适用

单位：元 币种：人民币

项目名称	关联方	期末账面余额	期初账面余额
应付账款	传化智联股份有限公司	15,299,677.17	5,951,523.51
	传化供应链管理有限公司	4,248,917.67	1,600.00
	江苏常隆农化有限公司	3,336,610.00	369,891.91
	赢创新安（镇江）硅材料有限公司	1,469,952.03	1,409,320.80
	杭州颖泰生物科技有限公司	642,000.00	
	杭州传化大地园林工程有限公司	405,963.30	505,652.30
	浙江数链科技有限公司	279,380.00	316,000.00
	湖北农家富种业股份有限公司	205,340.40	
	浙江传化涂料有限公司	157,249.00	381,153.00

	上虞颖泰精细化工有限公司	150,725.00	
	浙江传化工贸有限公司	146,610.61	
	传化集团有限公司	74,000.00	
	浙江传化日用品有限公司	52,796.80	2,083.19
	浙江传化化学品有限公司	32,400.00	
	杭州美高华颐化工有限公司	29,000.00	
	杭州东展科技服务有限公司[1]	10,674.78	16,726.00
	浙江智传供应链管理有限责任公司	7,000.00	7,000.00
	安阳全丰航空植保科技股份有限公司	4,319.22	56,256.42
	杭州传化日用品有限公司	2,033.61	1,247.79
	河南标普农业科技有限公司	1,050.00	8,400.00
	嘉兴市泛成化工有限公司		15,525,942.80
	襄阳供销现代农业科技服务有限公司		45,020.10
	浙江传化乡村发展有限公司		3,009.90
	包头传化交投公路港物流有限公司		821.44
小 计		26,350,359.19	24,601,649.16
合同负债	襄阳供销现代农业科技服务有限公司	256,416.36	4,560.66
	益阳农飞客农业科技有限公司	41,583.00	
	浙江智传供应链管理有限责任公司	31,947.99	
	浙江传化涂料有限公司	18,795.00	
	山东安耕农业服务有限公司		28,846.89
小 计		348,742.35	33,407.55
其他应付款	传化供应链管理有限公司	300,000.00	2,967,058.34
	信阳农飞客农业科技有限公司	46,844.00	
	颖泰作物科技有限公司	22,066.00	
	浙江传化生物技术有限公司		79,600.00
小 计		368,910.00	3,058,998.34

(3). 其他项目

□适用 √不适用

7、关联方承诺

□适用 √不适用

8、其他

□适用 √不适用

十五、股份支付**1、各项权益工具****(1). 明细情况**

√适用 □不适用

其他说明：根据2024年10月30日上海崇耀公司股东会和二届十二次董事会会议纪要，审议通过《上海崇耀公司股权激励方案》，向14名激励对象授予305万股上海崇耀公司股权，授予价格为3.843元/股，限售期5年。

(2). 期末发行在外的股票期权或其他权益工具

□适用 √不适用

2、以权益结算的股份支付情况

√适用 □不适用

单位：元 币种：人民币

以权益结算的股份支付对象	
授予日权益工具公允价值的确定方法	资产评估报告（坤元评报（2025）465号）
授予日权益工具公允价值的重要参数	资产评估报告（坤元评报（2025）465号）
可行权权益工具数量的确定依据	根据最新可以行权人数变动等后续信息，修正预计可行权的股票期权数量
本期估计与上期估计有重大差异的原因	不存在重大差异
以权益结算的股份支付计入资本公积的累计金额	2,744,898.33

3、以现金结算的股份支付情况

□适用 √不适用

4、本期股份支付费用

√适用 □不适用

单位：元 币种：人民币

授予对象类别	以权益结算的股份支付费用	以现金结算的股份支付费用
管理人员	1,041,390.00	
研发人员	925,680.00	
销售人员	385,700.00	
合计	2,352,770.00	

5、股份支付的修改、终止情况

□适用 √不适用

6、其他适用 不适用**十六、承诺及或有事项****1、重要承诺事项**适用 不适用**2、或有事项****(1). 资产负债表日存在的重要或有事项**适用 不适用**(2). 公司没有需要披露的重要或有事项，也应予以说明：**适用 不适用**3、其他**适用 不适用

截至资产负债表日，本公司不存在需要披露的重要承诺事项及或有事项。

十七、资产负债表日后事项**1、重要的非调整事项**适用 不适用**2、利润分配情况**适用 不适用

单位：元 币种：人民币

拟分配的利润或股利	134,959,704.90
经审议批准宣告发放的利润或股利	134,959,704.90

3、销售退回适用 不适用**4、其他资产负债表日后事项说明**适用 不适用**十八、其他重要事项****1、前期会计差错更正**

不适用

2、重要债务重组

□适用 √不适用

3、资产置换**(1). 非货币性资产交换**

□适用 √不适用

(2). 其他资产置换

□适用 √不适用

4、年金计划

□适用 √不适用

5、终止经营

□适用 √不适用

6、分部信息**(1). 报告分部的确定依据与会计政策**

√适用 □不适用

公司以内部组织结构、管理要求、内部报告制度等为依据确定报告分部，以产品分部为基础确定报告分部。分别对硅基材料业务、农化产品业务等的经营业绩进行考核。与各分部共同使用的资产、负债按照规模比例在不同的分部之间分配。

(2). 报告分部的财务信息

√适用 □不适用

单位：元 币种：人民币

项目	硅基新材料		农化产品		其他	分部间抵销	合计
	硅基基础产品	硅基终端产品	农化自产品	农化贸易产品			
主营业务收入	2,486,808,591.96	2,023,722,478.99	6,875,180,485.99	1,191,206,391.28	1,621,436,645.77		14,198,354,593.99
主营业务成本	2,450,966,266.23	1,573,507,397.40	5,867,255,521.42	1,122,546,582.54	1,523,562,433.30		12,537,838,200.89
资产总额	3,851,936,113.13	3,134,640,006.06	10,649,294,072.70	1,845,116,239.17	2,511,520,344.24		21,992,506,775.30
负债总额	1,644,092,374.38	1,055,498,620.58	3,935,717,188.04	752,997,012.52	1,021,995,860.55		8,410,301,056.07

(3). 公司无报告分部的，或者不能披露各报告分部的资产总额和负债总额的，应说明原因

适用 不适用

(4). 其他说明

适用 不适用

7、 其他对投资者决策有影响的重要交易和事项

适用 不适用

8、 其他

适用 不适用

开化合成厂区搬迁事项

根据浙江开化工业园区管理委员会、开化县三江生态工业投资有限公司（现更名为开化县工业发展集团有限公司）与开化合成公司签订的《浙江开化合成材料有限公司整体搬迁协议》，由开化县三江生态工业投资有限公司收回属于开化合成位于开化县华埠镇新安路10号的现有厂区国有建设用地使用权及地上房屋、其他附着物及相关的配套设施，开化合成公司实施整体搬迁。双方以截至2020年12月31日开化合成公司拆迁资产评估价值为依据，商定搬迁资产补偿金总额35,950.80万元。

截至2025年12月29日，开化合成原生产基地整体搬迁及资产处置工作已全部完成，厂区已腾空。相关资产的土地使用权证、房屋所有权证及其他相关证照原件已全部移交至浙江开化经济开发区管理委员会。扣除持有待售资产金额、搬迁费用及相关税费影响，本期确认资产处置收益18,912.86万元。

截至2025年12月31日，开化合成公司累计收到搬迁处置款18,190.16万元（2021年收到3,595.08万元，2022年收到5,595.08万元，2025年收到9,000.00万元），尚有17,760.64万元搬迁处置款未收到。截至报告出具日，开化合成公司另收到搬迁处置款10,570.48万元，尚有7,190.16万元搬迁处置款未收到。

十九、 母公司财务报表主要项目注释

1、 应收账款

(1). 按账龄披露

适用 不适用

单位：元 币种：人民币

账龄	期末账面余额	期初账面余额
1年以内（含1年）	413,550,229.83	411,220,870.78
1年以内小计	413,550,229.83	411,220,870.78
1至2年	347,863.28	2,611,695.78
2至3年	1,105,088.82	
3至4年		
4至5年		
5年以上		
合计	415,003,181.93	413,832,566.56

(2). 按坏账计提方法分类披露

√适用 □不适用

单位：元 币种：人民币

类别	期末余额					期初余额				
	账面余额		坏账准备		账面价值	账面余额		坏账准备		账面价值
	金额	比例 (%)	金额	计提比例 (%)		金额	比例 (%)	金额	计提比例 (%)	
按单项计提坏账准备										
其中：										
按组合计提坏账准备	415,003,181.93	100.00	8,526,808.69	2.05	406,476,373.24	413,832,566.56	100.00	8,485,587.00	2.05	405,346,979.56
其中：										
按组合计提坏账准备	415,003,181.93	100.00	8,526,808.69	2.05	406,476,373.24	413,832,566.56	100.00	8,485,587.00	2.05	405,346,979.56
合计	415,003,181.93	/	8,526,808.69	/	406,476,373.24	413,832,566.56	/	8,485,587.00	/	405,346,979.56

按单项计提坏账准备：

□适用 √不适用

按组合计提坏账准备：

√适用 □不适用

组合计提项目：用账龄组合计提坏账准备的应收账款

单位：元 币种：人民币

名称	期末余额		
	账面余额	坏账准备	计提比例 (%)
1年以内	413,550,229.83	8,271,004.60	2.00
1-2年	347,863.28	34,786.33	10.00
2-3年	1,105,088.82	221,017.76	20.00
合计	415,003,181.93	8,526,808.69	2.05

按组合计提坏账准备的说明：

□适用 √不适用

按预期信用损失一般模型计提坏账准备

适用 不适用

对本期发生损失准备变动的应收账款账面余额显著变动的情况说明：

适用 不适用

(3). 坏账准备的情况

适用 不适用

单位：元 币种：人民币

类别	期初余额	本期变动金额				期末余额
		计提	收回或转回	转销或核销	其他变动	
按组合计提坏账准备	8,485,587.00	41,221.69				8,526,808.69
合计	8,485,587.00	41,221.69				8,526,808.69

其中本期坏账准备收回或转回金额重要的：

适用 不适用

(4). 本期实际核销的应收账款情况

适用 不适用

其中重要的应收账款核销情况

适用 不适用

应收账款核销说明：

适用 不适用

(5). 按欠款方归集的期末余额前五名的应收账款和合同资产情况

适用 不适用

单位：元 币种：人民币

单位名称	应收账款期末余额	合同资产期末余额	应收账款和合同资产期末余额	占应收账款和合同资产期末余额合计数的比例(%)	坏账准备期末余额
客户 1	59,815,341.93		59,815,341.93	14.41	1,196,306.84
客户 2	20,404,478.90		20,404,478.90	4.92	408,089.58
客户 3	18,541,633.36		18,541,633.36	4.47	370,832.67
客户 4	18,434,616.51		18,434,616.51	4.44	368,692.33
客户 5	16,153,869.31		16,153,869.31	3.89	323,077.39
合计	133,349,940.01		133,349,940.01	32.13	2,666,998.81

其他说明：

期末余额前 5 名的应收账款和合同资产合计数为 133,349,940.01 元，占应收账款和合同资产期末余额合计数的比例为 32.13%，相应计提的应收账款坏账准备和合同资产减值准备合计数为 2,666,998.81 元。

其他说明：

适用 不适用

2、其他应收款

项目列示

适用 不适用

单位：元 币种：人民币

项目	期末余额	期初余额
应收利息		
应收股利		
其他应收款	64,904,106.26	63,424,276.62
合计	64,904,106.26	63,424,276.62

其他说明：

适用 不适用

应收利息

(1). 应收利息分类

适用 不适用

(2). 重要逾期利息

适用 不适用

(3). 按坏账计提方法分类披露

适用 不适用

按单项计提坏账准备：

适用 不适用

按单项计提坏账准备的说明：

适用 不适用

按组合计提坏账准备：

适用 不适用

(4). 按预期信用损失一般模型计提坏账准备

适用 不适用

对本期发生损失准备变动的应收利息账面余额显著变动的情况说明：

适用 不适用

(5). 坏账准备的情况

适用 不适用

其中本期坏账准备收回或转回金额重要的：

适用 不适用

(6). 本期实际核销的应收利息情况

适用 不适用

其中重要的应收利息核销情况

适用 不适用

核销说明：

适用 不适用

其他说明：

适用 不适用

应收股利

(1). 应收股利

适用 不适用

(2). 重要的账龄超过 1 年的应收股利

适用 不适用

(3). 按坏账计提方法分类披露

适用 不适用

按单项计提坏账准备：

适用 不适用

按单项计提坏账准备的说明：

适用 不适用

按组合计提坏账准备：

适用 不适用

(4). 按预期信用损失一般模型计提坏账准备

适用 不适用

对本期发生损失准备变动的应收股利账面余额显著变动的情况说明：

适用 不适用

(5). 坏账准备的情况

适用 不适用

其中本期坏账准备收回或转回金额重要的：

适用 不适用

(6). 本期实际核销的应收股利情况

适用 不适用

其中重要的应收股利核销情况

适用 不适用

核销说明：

适用 不适用

其他说明：

适用 不适用

其他应收款

(1). 按账龄披露

适用 不适用

单位：元 币种：人民币

账龄	期末账面余额	期初账面余额
1年以内（含1年）	129,914,583.31	125,239,218.43
1年以内小计	129,914,583.31	125,239,218.43
1至2年	364,248.78	557,270.16
2至3年	542,310.16	1,423,783.00
3至4年	1,309,990.29	46,804.64
4至5年	46,726.64	47,502.75
5年以上	159,808.87	112,587.91
合计	132,337,668.05	127,427,166.89

(2). 按款项性质分类情况

适用 不适用

单位：元 币种：人民币

款项性质	期末账面余额	期初账面余额
应收出口退税	82,120.04	526,968.78
应收押金保证金	954,530.00	141,582.00
应收暂付款	131,301,018.01	125,293,665.95
其他		1,464,950.16
合计	132,337,668.05	127,427,166.89

(3). 坏账准备计提情况

适用 不适用

单位：元 币种：人民币

坏账准备	第一阶段	第二阶段	第三阶段	合计
	未来12个月预期	整个存续期预期	整个存续期预期信	

	信用损失	信用损失(未发生信用减值)	用损失(已发生信用减值)	
2025年1月1日余额	63,488,414.22	55,727.02	458,749.03	64,002,890.27
2025年1月1日余额在本期				
—转入第二阶段	-7,284.98	7,284.98		
—转入第三阶段		-54,231.02	54,231.02	
—转回第二阶段				
—转回第一阶段				
本期计提	2,955,360.31	27,643.90	447,667.31	3,430,671.52
本期转回				
本期转销				
本期核销				
其他变动				
2025年12月31日余额	66,436,489.55	36,424.88	960,647.36	67,433,561.79

各阶段划分依据和坏账准备计提比例

将账龄一年以内的其他应收款划分为第一阶段，将账龄1-2年的其他应收款划分为第二阶段，将账龄2年以上的其他应收款划分为第三阶段。

对本期发生损失准备变动的其他应收款账面余额显著变动的情况说明：

适用 不适用

本期坏账准备计提金额以及评估金融工具的信用风险是否显著增加的采用依据：

适用 不适用

(4). 坏账准备的情况

适用 不适用

单位：元 币种：人民币

类别	期初余额	本期变动金额				期末余额
		计提	收回或转回	转销或核销	其他变动	
单项计提坏账准备	63,323,268.62	2,854,568.03				66,177,836.65
按组合计提坏账准备	679,621.65	576,103.49				1,255,725.14
合计	64,002,890.27	3,430,671.52				67,433,561.79

其中本期坏账准备转回或收回金额重要的：

适用 不适用

(5). 本期实际核销的其他应收款情况

适用 不适用

其中重要的其他应收款核销情况：

适用 不适用

其他应收款核销说明：

适用 不适用

(6). 按欠款方归集的期末余额前五名的其他应收款情况

适用 不适用

单位：元 币种：人民币

单位名称	期末余额	占其他 应收款 期末余 额合计 数的比 例(%)	款项的性质	账龄	坏账准备 期末余额
绥化新安新材料有限公司	116,981,938.47	88.40	关联方往来	1年以内	66,177,836.65
杭州市生态环境局建德分局	7,041,946.45	5.32	应收暂付款	1年以内	140,838.93
南京新安中绿生物科技有限公司	1,461,900.00	1.11	应收暂付款	1-2年	146,190.00
盐津县开发投资集团有限责任公司	438,020.83	0.33	应收暂付款	2-3年	537,708.33
	900,208.33	0.68		3-4年	
盐津县新安矿业有限公司	1,155,660.00	0.87	关联方往来	1年以内	23,113.20
合计	127,979,674.08	96.71	/	/	67,025,687.11

(7). 因资金集中管理而列报于其他应收款

适用 不适用

其他说明：

适用 不适用

3、长期股权投资

√适用 □不适用

单位：元 币种：人民币

项目	期末余额			期初余额		
	账面余额	减值准备	账面价值	账面余额	减值准备	账面价值
对子公司投资	5,263,360,583.16	80,000,000.00	5,183,360,583.16	4,723,940,583.16	80,000,000.00	4,643,940,583.16
对联营、合营企业投资	1,058,191,452.94	10,868,977.50	1,047,322,475.44	1,088,349,492.99	362,344.12	1,087,987,148.87
合计	6,321,552,036.10	90,868,977.50	6,230,683,058.60	5,812,290,076.15	80,362,344.12	5,731,927,732.03

(1). 对子公司投资

√适用 □不适用

单位：元 币种：人民币

被投资单位	期初余额（账面价值）	减值准备期初余额	本期增减变动				期末余额（账面价值）	减值准备期末余额
			追加投资	减少投资	计提减值准备	其他		
镇江江南公司	550,846,883.69						550,846,883.69	
新安天玉公司	131,018,980.87						131,018,980.87	
上海崇耀公司	28,760,000.00						28,760,000.00	
开化合成公司	988,949,067.04						988,949,067.04	
乡乡丰公司	4,000,000.00						4,000,000.00	
山东鑫丰公司	53,080,558.26						53,080,558.26	
农飞客公司	41,024,623.44						41,024,623.44	
浙江同创公司	10,154,920.95						10,154,920.95	
开化元通公司	193,182,770.52						193,182,770.52	
芒市永隆公司	103,631,303.00						103,631,303.00	
阿坝州禧龙公司	32,134,070.52						32,134,070.52	
绥化新安公司		80,000,000.00						80,000,000.00
新安迈图公司	354,655,412.41						354,655,412.41	
新安物流公司	59,877,191.42						59,877,191.42	

新安包装公司	13,999,706.80					13,999,706.80	
泰兴兴安公司	21,616,840.85					21,616,840.85	
新久融资公司	127,500,000.00					127,500,000.00	
新安创投公司	100,059,070.52					100,059,070.52	
新安香港公司	81,359,364.89					81,359,364.89	
新安阳光公司	41,885,345.50					41,885,345.50	
新安国际公司	35,999,962.13					35,999,962.13	
宁夏新安公司	209,761,485.69					209,761,485.69	
新安进出口公司	20,059,070.52					20,059,070.52	
农家富公司	22,125,000.00					22,125,000.00	
海南霖田公司	5,130,000.00			5,130,000.00			
新安阿根廷公司	1,857,312.00					1,857,312.00	
新安矿业公司	13,200,000.00					13,200,000.00	
新安硅材料公司	150,000,000.00		100,000,000.00			250,000,000.00	
传化华洋公司	232,261,269.00		190,000,000.00			422,261,269.00	
福建新安公司	200,000,000.00					200,000,000.00	
创为供应链公司	5,000,000.00					5,000,000.00	
合肥星宇公司	202,650,000.00					202,650,000.00	
乐山矽材公司	42,000,000.00					42,000,000.00	
瑞丽硅材料公司	246,000,000.00					246,000,000.00	
浙江启源公司	240,000,000.00		200,000,000.00			440,000,000.00	
黑龙江农业公司	3,500,000.00					3,500,000.00	
浙江励德公司	6,660,373.14		2,550,000.00			9,210,373.14	
彝良矿业公司	70,000,000.00		52,000,000.00			122,000,000.00	
中控智新公司							
合计	4,643,940,583.16	80,000,000.00	544,550,000.00	5,130,000.00		5,183,360,583.16	80,000,000.00

(2). 对联营、合营企业投资

√适用 □不适用

单位：元 币种：人民币

投资单位	期初余额（账面价值）	本期增减变动							期末余额（账面价值）	减值准备期末余额
		追加投资	减少投资	权益法下确认的投资损益	其他综合收益调整	其他权益变动	宣告发放现金股利或利润	计提减值准备		
一、合营企业										
小计										
二、联营企业										
赢创新安（镇江）硅材料有限公司	53,144,988.68			8,066,126.27		168,697.24				61,379,812.19
杭州信德丰企业管理有限公司										362,344.12
平武县天新硅业有限公司	18,531,574.21			-280,861.29			10,506,633.38		7,744,079.54	10,506,633.38
嘉兴市泛成化工有限公司	18,121,258.30			-5,205,994.74		-472,167.52			12,443,096.04	
浙江亚格新安电子新材料有限公司	30,540,821.72			-157,934.13					30,382,887.59	
南京新安中绿生物科技有限公司	975,474.01			-363,610.47					611,863.54	
浙江新安财通产业投资基金合伙企业（有限合伙）	73,985,674.05			245,255.02					74,230,929.07	
长沙杰美奥生物技术有限公司	1,707,327.72			-390,825.72					1,316,502.00	
北京颖泰嘉和生物科技股份有限公司	840,609,936.72			-30,948,945.39	-393,672.56	21,540.20			809,288,858.97	
浙江传化乡村发展有限公司	50,370,093.46			343,922.62		-789,569.58			49,924,446.50	
小计	1,087,987,148.87			-28,692,867.83	-393,672.56	-1,071,499.66	10,506,633.38		1,047,322,475.44	10,868,977.50
合计	1,087,987,148.87			-28,692,867.83	-393,672.56	-1,071,499.66	10,506,633.38		1,047,322,475.44	10,868,977.50

(3). 长期股权投资的减值测试情况

√适用 □不适用

可收回金额按公允价值减去处置费用后的净额确定

√适用 □不适用

单位：元 币种：人民币

项目	账面价值	可收回金额	减值金额	公允价值和处置费用的确定方式	关键参数	关键参数的确定依据
平武县天新硅业有限公司	18,250,712.92	7,744,079.54	10,506,633.38	根据公司主要资产（土地使用权）的预计处置价格确认归属于母公司的所有者权益，处置费用忽略不计		政府土地征收补偿价格
合计	18,250,712.92	7,744,079.54	10,506,633.38	/	/	/

可收回金额按预计未来现金流量的现值确定

□适用 √不适用

前述信息与以前年度减值测试采用的信息或外部信息明显不一致的差异原因

□适用 √不适用

公司以前年度减值测试采用信息与当年实际情况明显不一致的差异原因

□适用 √不适用

4、营业收入和营业成本

(1). 营业收入和营业成本情况

√适用 □不适用

单位：元 币种：人民币

项目	本期发生额		上期发生额	
	收入	成本	收入	成本
主营业务	3,680,596,096.59	3,482,531,419.66	3,612,914,352.95	3,480,200,672.71
其他业务	167,182,751.25	113,151,373.23	360,730,927.53	251,429,595.54
合计	3,847,778,847.84	3,595,682,792.89	3,973,645,280.48	3,731,630,268.25

(2). 营业收入、营业成本的分解信息

□适用 √不适用

其他说明：

√适用 □不适用

与客户之间的合同产生的收入按商品或服务转让时间分解

项目	本期数	上年同期数
在某一时点确认收入	3,834,212,390.90	3,959,501,912.36
小计	3,834,212,390.90	3,959,501,912.36

列报于营业收入和营业成本的试运行销售收入成本

项目	本期数	上年同期数
试运行销售收入	2,198,026.58	6,294,074.23
试运行销售成本	1,787,012.75	6,695,278.40

(3). 履约义务的说明

√适用 □不适用

单位：元 币种：人民币

项目	履行履约义务的时间	重要的支付条款	公司承诺转让商品的性质	是否为主要责任人	公司承担的预期将退还给客户的款项	公司提供的质量保证类型及相关义务
销售商品	商品交付时	付款期限一般为产品交付后0天至220天	硅基新材料、农化产品等	是	无	无
合计	/	/	/	/	/	/

(4). 分摊至剩余履约义务的说明

□适用 √不适用

(5). 重大合同变更或重大交易价格调整

□适用 √不适用

5、投资收益

√适用 □不适用

单位：元 币种：人民币

项目	本期发生额	上期发生额
成本法核算的长期股权投资收益	195,071,572.00	1,323,318,500.00
权益法核算的长期股权投资收益	-28,692,867.83	-71,182,473.92
处置长期股权投资产生的投资收益	-2,945,000.00	7,078,410.71
交易性金融资产在持有期间的投资收益		539,937.73
其他权益工具投资在持有期间取得的股利收入		
债权投资在持有期间取得的利息收入		
其他债权投资在持有期间取得的利息收入		
处置交易性金融资产取得的投资收益	84,154.17	
处置其他权益工具投资取得的投资收益		
处置债权投资取得的投资收益		
处置其他债权投资取得的投资收益		
债务重组收益		
金融资产终止确认损益	-1,026,637.40	-7,865,475.55
委托投资收益	69,549,727.82	62,369,694.34
合计	232,040,948.76	1,314,258,593.31

6、其他

□适用 √不适用

二十、 补充资料

1、 当期非经常性损益明细表

√适用 □不适用

单位：元 币种：人民币

项目	金额	说明
非流动性资产处置损益，包括已计提资产减值准备的冲销部分	178,947,810.09	本期处置长期资产损益
计入当期损益的政府补助，但与公司正常经营业务密切相关、符合国家政策规定、按照确定的标准享有、对公司损益产生持续影响的政府补助除外	108,886,969.27	本期计入损益的政府补助
除同公司正常经营业务相关的有效套期保值业务外，非金融企业持有金融资产和金融负债产生的公允价值变动损益以及处置金融资产和金融负债产生的损益	10,843,780.24	衍生金融资产、其他非流动金融资产、交易性金融资产及交易性金融负债公允价值变动损益
计入当期损益的对非金融企业收取的资金占用费		
委托他人投资或管理资产的损益		
对外委托贷款取得的损益	3,495,345.73	
因不可抗力因素，如遭受自然灾害而产生的各项资产损失单独进行减值测试的应收款项减值准备转回	501,310.15	
企业取得子公司、联营企业及合营企业的投资成本小于取得投资时应享有被投资单位可辨认净资产公允价值产生的收益		
同一控制下企业合并产生的子公司期初至合并日的当期净损益		

非货币性资产交换损益		
债务重组损益		
企业因相关经营活动不再持续而发生的一次性费用，如安置职工的支出等		
因税收、会计等法律、法规的调整对当期损益产生的一次性影响		
因取消、修改股权激励计划一次性确认的股份支付费用		
对于现金结算的股份支付，在可行权日之后，应付职工薪酬的公允价值变动产生的损益		
采用公允价值模式进行后续计量的投资性房地产公允价值变动产生的损益		
交易价格显失公允的交易产生的收益		
与公司正常经营业务无关的或有事项产生的损益		
受托经营取得的托管费收入		
除上述各项之外的其他营业外收入和支出	-37,250,317.20	
其他符合非经常性损益定义的损益项目		
减：所得税影响额	30,564,172.18	
少数股东权益影响额（税后）	8,701,034.93	
合计	226,159,691.17	

对公司将《公开发行证券的公司信息披露解释性公告第1号——非经常性损益》未列举的项目认定为非经常性损益项目且金额重大的，以及将《公开发行证券的公司信息披露解释性公告第1号——非经常性损益》中列举的非经常性损益项目界定为经常性损益的项目，应说明原因。

适用 不适用

其他说明：

适用 不适用

重大非经常性损益项目说明

1) 计入当期损益的政府补助（与公司正常经营业务密切相关，符合国家政策规定、按照一定标准定额或定量持续享受的政府补助除外）

项 目	金 额
计入其他收益的政府补助金额	106,712,882.51
计入营业外收入的政府补助金额	70,749.16
财政贴息对利润总额的影响金额	2,103,337.60
合 计	108,886,969.27

2) 除上述各项之外的其他营业外收入和支出

项 目	本期数
营业外支出-赔款支出	-28,446,383.57
营业外支出-滞纳金、罚款支出	-9,908,991.35
其他	1,105,057.72
合 计	-37,250,317.20

2、净资产收益率及每股收益

适用 不适用

报告期利润	加权平均净资产	每股收益
-------	---------	------

	收益率 (%)	基本每股收益	稀释每股收益
归属于公司普通股股东的净利润	1.18	0.1088	0.1088
扣除非经常性损益后归属于公司普通股股东的净利润	-0.64	-0.0588	-0.0588

3、境内外会计准则下会计数据差异

适用 不适用

4、其他

适用 不适用

董事长：吴严明

董事会批准报送日期：2026年4月20日

修订信息

适用 不适用