

上海汉得信息技术股份有限公司

2024 年半年度报告

2024-055

2024 年 08 月

致股东

2024 年已经过半，公司管理层借着编制半年报的契机，对市场预测、经营计划及经营策略等进行了全面的梳理和阶段性的总结分析，在此向全体股东进行简要的汇报。

2023 年在公司 20 多年的发展进程中，是比较特殊的一年。一方面，公司在历经几年的转型后，被视为未来新增长曲线的自主产品相关业务的收入占比在 2023 年首次超过传统业务，这很大程度上意味着转型成功。也是在这一年，公司在 AI 应用、数据要素及出海等重点领域都取得了比较关键的进展。但另一方面，由于资源配备与市场整体节奏出现了偏差，公司没能延续 2022 年经营反弹的趋势，2023 年度出现了亏损。

尽快调整并扭转局势，是公司管理层的共识，因此在岁末年初，管理层认真地进行总结并制定了明确的经营策略，即在坚定不移贯彻重点发展自主产品策略的基础上，将“提质增效”作为 2024 年的经营核心指导原则，并启动了数项改革措施。公司上下在这个过程中凝聚了非常强的共识，因此全体同仁戮力同心，坚定且快速地促使各项措施落地并平稳运行。

经过这半年的努力，我们收获了不错的成果。在业务开拓发展方面，自主产品新业务持续加速，尤其是产业数字化业务，继续成为公司的首要增长动力，盈利潜力更大、市场刚需度更高的新业务收入占比进一步扩大。同时在经营质量方面，在各项改革措施的促进下，公司业绩健康度显著上升，实现了管理层年初时制定的逐季改善的基本目标。主营业务毛利率在上半年有明显的改善，各项费用也得到有效控制，同时现金流也在向好发展，因此整体的经营利润情况同比也有不错的表现。短期的成绩让公司上下有了更大的信心和决心，但公司管理层深知短期的成果并不能形成定论，不能掉以轻心，因此在下半年公司仍将保持忧患意识，持续细心经营。

虽然经营业绩是 2024 年的重点任务，但公司并未因此因此在创新方面束缚手脚。自 2023 年 7 月份公司正式发布 HERO 产品体系以来，公司向市场推送了层次更为丰富的产品系列。在 AIGC 中台和数据中台的加持下，汉得各业务领域能力快速顺应市场智能化和数据资产化的需求趋势。在 2024 年，公司与众多客户及 AI 合作伙伴携手积极进行 AI 应用的实践，力求在实践中积累丰富的智能化场景方案，目前已在若干场景有较深的应用，相信假以时日，能够聚沙成塔。在数据管理领域，2024 年公司也获得相当不错的市场机会，相关商机有显著的增量。更让公司欣喜的是，在过去数年为了支撑汉得全线应用产品快速成长稳健

运行而投入重金打造的技术 PaaS 中台 H-ZERO，受到越来越多企业的关注和认可，在上半年收获颇多。H-ZERO 的正式商用，意味着公司不仅提供应用层解决方案，还提供了技术基础层的解决方案，这为汉得实现成为一流企业数字化全面服务商的愿景打下更为坚实的基础，相信未来也能够在经营业绩上带来相应的贡献。

公司管理层认为，股东长期有持续稳定的回报，是公司高质量发展的一个重要标记，因此公司也将尽最大努力回报股东。年初公司制定了相关的计划，并将按照计划严格落实，目前董事会已审议通过 2024 年半年度利润分配预案，全年也将使用不低于 30% 的盈利用于分红。未来，在经营允许的范围内，公司将延续这一原则并尽力实现逐渐放大利润分配比例。

最后，衷心感谢各位股东的耐心支持及理解，大家的信任和鼓励让我们有韧劲面对挑战、有信心赢取未来。下半年我们将加倍努力，向目标迈进！

上海汉得信息技术股份有限公司

董事会

2024 年 8 月

第一节 重要提示、目录和释义

公司董事会、监事会及董事、监事、高级管理人员保证半年度报告内容的真实、准确、完整，不存在虚假记载、误导性陈述或者重大遗漏，并承担个别和连带的法律责任。

公司负责人陈迪清、主管会计工作负责人王辛夷及会计机构负责人(会计主管人员)王辛夷声明：保证本半年度报告中财务报告的真实、准确、完整。

所有董事均已出席了审议本次半年报的董事会会议。

本报告中如有涉及未来的计划、业绩预测等方面的内容，均不构成本公司对任何投资者及相关人士的承诺，投资者及相关人士均应对此保持足够的风险认识，并且应当理解计划、预测与承诺之间的差异。公司在经营中可能存在的风险因素已在本报告“第三节 管理层讨论与分析”之“十、公司面临的风险和应对措施”部分予以描述。敬请广大投资者注意投资风险。

公司需遵守《深圳证券交易所上市公司自律监管指引第 3 号——行业信息披露》中的“软件与信息技术服务业”的披露要求。

公司经本次董事会审议通过的利润分配预案为：以公司目前总股本 984,845,711 股扣除公司回购专用证券账户中已回购的 529,690 股后的股本 984,316,021 股为基数，向全体股东每 10 股派发现金红利 0.1 元（含税），送红股 0 股（含税），不以公积金转增股本。

目录

第一节 重要提示、目录和释义.....	4
第二节 公司简介和主要财务指标.....	9
第三节 管理层讨论与分析.....	12
第四节 公司治理.....	57
第五节 环境和社会责任.....	69
第六节 重要事项.....	71
第七节 股份变动及股东情况.....	79
第八节 优先股相关情况.....	86
第九节 债券相关情况.....	87
第十节 财务报告.....	88

备查文件目录

- (一) 法定代表人签名的半年度报告文本；
- (二) 单位负责人、主管会计工作负责人、会计机构负责人签名并盖章的财务报告文本；
- (三) 报告期内公开披露过的所有公司文件的正本及公告的原稿；
- (四) 其他有关资料。

释义

释义项	指	释义内容
公司、本公司、汉得信息	指	上海汉得信息技术股份有限公司
证监会、中国证监会	指	中国证券监督管理委员会
交易所、深交所	指	深圳证券交易所
《公司章程》	指	《上海汉得信息技术股份有限公司章程》
《公司法》	指	《中华人民共和国公司法》
《证券法》	指	《中华人民共和国证券法》
股东大会、董事会、监事会	指	上海汉得信息技术股份有限公司股东大会、董事会、监事会
HERO	指	指汉得拥有自主知识产权的数字化产品体系，包括企业级平台产品和企业级业务应用产品两大系列，涵盖企业数字化所需的“管理应用+数据+AI+PaaS 平台”
融合中台、融合技术中台、H-ZERO	指	汉得融合技术中台，整合多种开箱即用的业务组件与技术组件，通过组件化、低耦合方式，轻松实现前端应用与融合中台的快速连接，减少重复构建，提高迭代速率
Oracle	指	美国甲骨文软件系统股份有限公司，1989 年正式进入中国市场成立甲骨文（中国）软件系统有限公司
SAP	指	总部位于德国的 SAP 公司，SAP 是 Systems Applications and Products 的缩写，既是其公司简称，也是其主要 ERP 软件产品的简称
C2M	指	Customer-to-Manufacturer 公司产业数字化业务
GMC	指	Group Management & Controlling 公司财务数字化业务
ERP	指	Enterprises Resource Planning 企业资源计划
ITO	指	Information Technology Outsourcing 公司 IT 外包业务
SaaS	指	Software-as-a-Service（软件即服务）的简称。它是一种通过 Internet 提供软件的模式，厂商将应用软件统一部署在自己的服务器上，客户通过互联网向厂商定购所需的应用软件服务，按定购的服务多少和时间长短向厂商支付费用，并通过互联网获得厂商提供的服务
PaaS	指	Platform as a Service 的缩写，平台即服务。是指把服务器平台或者开发环境作为一种服务提供的商业模式。
aPaaS	指	Application Platform as a Service 的缩写，应用程序平台即服务。是一种云服务，支持应用程序在云端的开发、部署和运行。
AIGC	指	AI generated content 又称生成式 AI，意为人工智能生成内容。
H-COPILOT	指	汉得自主的融合 AIGC 平台
PLM	指	Product lifecycle management 的缩写，即产品生命周期管理系统
MES	指	Manufacturing Execution System 的缩写，即制造执行管理系统
APS	指	Advanced Planning and Scheduling 的缩写，即高级计划和排程系统
SRM	指	Supplier Relationship Management 的缩写，即供应商关系管理系统

CRM	指	Customer Relationship Management 的缩写，即客户关系管理系统
LinkCRM	指	汉得自主研发的数字营销软件产品
HCM	指	汉得协同制造系统 Hand Collaborative Manufacturing，帮助制造业客户建立从个性化定制、协同供应链到智能制造的一整套落地方案
H-One	指	汉得大数据应用能力平台，融合了大数据等主流技术，提供数据治理、数据开发、数据资产、数据服务管理数据全生命周期管理一站式服务
EI-SCM	指	汉得亿破物流供应链管理软件，包括了订单管理系统（E-OMS）、运输管理系统（E-TMS）、仓储管理系统（E-WMS）、物流结算系统（E-BMS）、供应链控制塔（E-LCT）等产品模块和马达聚合跟踪、马达 3D 装箱和马达路径优化等微服务工具。
PDCA 循环	指	质量管理四个阶段，即 Plan（计划）、Do（执行）、Check（检查）和 Act（处理）。
Gartner	指	Gartner Group 公司成立于 1979 年，它是第一家信息技术研究和分析的公司。
IDC	指	互联网数据中心（Internet Data Center，简称 IDC）
信通院	指	中国信息通信研究院

第二节 公司简介和主要财务指标

一、公司简介

股票简称	汉得信息	股票代码	300170
变更前的股票简称（如有）	无		
股票上市证券交易所	深圳证券交易所		
公司的中文名称	上海汉得信息技术股份有限公司		
公司的中文简称（如有）	汉得信息		
公司的外文名称（如有）	HAND ENTERPRISE SOLUTIONS CO.,LTD.		
公司的外文名称缩写（如有）	HAND		
公司的法定代表人	陈迪清		

二、联系人和联系方式

	董事会秘书	证券事务代表
姓名	黄耿	卢娅、于培培
联系地址	上海市青浦区汇联路 33 号	上海市青浦区汇联路 33 号
电话	021-67002300	021-50177372
传真	021-59800969	021-59800969
电子信箱	allen.huang@hand-china.com	investors@vip.hand-china.com

三、其他情况

1、公司联系方式

公司注册地址、公司办公地址及其邮政编码、公司网址、电子信箱等在报告期是否变化

适用 不适用

公司注册地址、公司办公地址及其邮政编码、公司网址、电子信箱等在报告期无变化，具体可参见 2023 年年报。

2、信息披露及备置地点

信息披露及备置地点在报告期是否变化

适用 不适用

公司披露半年度报告的证券交易所网站和媒体名称及网址，公司半年度报告备置地在报告期无变化，具体可参见 2023 年年报。

3、注册变更情况

注册情况在报告期是否变更情况

适用 不适用

公司注册情况在报告期无变化，具体可参见 2023 年年报。

四、主要会计数据和财务指标

公司是否需追溯调整或重述以前年度会计数据

是 否

	本报告期	上年同期	本报告期比上年同期增减
营业收入（元）	1,520,788,401.57	1,471,506,381.62	3.35%
归属于上市公司股东的净利润（元）	83,418,215.76	30,660,431.53	172.07%
归属于上市公司股东的扣除非经常性损益的净利润（元）	61,808,385.15	12,537,445.79	392.99%
经营活动产生的现金流量净额（元）	-125,441,101.70	-95,609,163.67	-31.20%
基本每股收益（元/股）	0.0847	0.0339	149.85%
稀释每股收益（元/股）	0.0823	0.0314	162.10%
加权平均净资产收益率	1.71%	0.71%	1.00%
	本报告期末	上年度末	本报告期末比上年度末增减
总资产（元）	6,012,604,992.37	5,963,202,414.62	0.83%
归属于上市公司股东的净资产（元）	4,915,352,156.60	4,847,829,429.69	1.39%

五、境内外会计准则下会计数据差异

1、同时按照国际会计准则与按照中国会计准则披露的财务报告中净利润和净资产差异情况

适用 不适用

公司报告期不存在按照国际会计准则与按照中国会计准则披露的财务报告中净利润和净资产差异情况。

2、同时按照境外会计准则与按照中国会计准则披露的财务报告中净利润和净资产差异情况

适用 不适用

公司报告期不存在按照境外会计准则与按照中国会计准则披露的财务报告中净利润和净资产差异情况。

六、非经常性损益项目及金额

适用 不适用

单位：元

项目	金额	说明
非流动性资产处置损益（包括已计提资产减值准备的冲销部分）	-67,207.35	
计入当期损益的政府补助（与公司正常经营业务密切相关、符合国家政策规定、按照确定的标准享有、对公司	2,922,955.07	

损益产生持续影响的政府补助除外)		
企业取得子公司、联营企业及合营企业的投资成本小于取得投资时应享有被投资单位可辨认净资产公允价值产生的收益	19,495,000.00	
除上述各项之外的其他营业外收入和支出	230,106.00	
减：所得税影响额	427,708.13	
少数股东权益影响额（税后）	543,314.98	
合计	21,609,830.61	

其他符合非经常性损益定义的损益项目的具体情况：

适用 不适用

公司不存在其他符合非经常性损益定义的损益项目的具体情况。

将《公开发行证券的公司信息披露解释性公告第 1 号——非经常性损益》中列举的非经常性损益项目界定为经常性损益项目的情况说明

适用 不适用

公司不存在将《公开发行证券的公司信息披露解释性公告第 1 号——非经常性损益》中列举的非经常性损益项目界定为经常性损益的项目的情形。

第三节 管理层讨论与分析

一、报告期内公司从事的主要业务

(一) 报告期内公司所处行业情况

公司成立于 2002 年，公司主营业务属于计算机软件服务领域，专注于提供企业管理数字化的软件产品和解决方案的咨询规划实施落地的综合服务，作为企业管理与数字化技术之间的桥梁，公司助力企业实现数字化转型，帮助企业提升运营效率、效益和市场竞争力。在中国经济快速发展的 22 年历程中，公司紧跟企业对数字化的不断增长需求，实现了持续的快速发展。随着数字化成为企业运营的核心要素，行业发展前景广阔，为公司的长期稳定发展和持续创新提供了坚实的基础，主要体现在以下几个方面：

1、行业发展环境

得益于国家层面对数字经济重要性的高度重视和一系列战略规划的出台，国家数字经济长期发展战略思路越来越清晰。信创，即信息化与工业化融合创新，作为推动数字经济发展的关键举措，获得国家的大力支持和行业的积极响应，给计算机行业未来的发展提供了非常大的动能。而行业本身遵循发展规律，也已逐渐进入到国产品牌崛起的阶段，随着国产品牌的崛起和自主创新能力的增强，中国计算机行业有望在全球数字经济中扮演更加重要的角色。这些宏观趋势和战略部署，为计算机行业及整个数字经济的未来发展提供了强大的动能和广阔的发展空间。

(1) 国家数字经济战略

国家高度关注数字经济发展，数字经济被视为推动经济高质量发展的关键动力，数字化已经成为推动新质生产力变革的核心力量。《中华人民共和国国民经济和社会发展第十四个五年规划和 2035 年远景目标纲要》将“加快数字化发展，建设数字中国”单独成篇，在顶层设计中明确数字化转型的战略定位。国务院印发的《“十四五”数字经济发展规划》提出了数字经济发展的总体目标和数据要素市场、产业数字化转型、数字产业化、数字化公共服务、数字经济治理体系等 5 个方面的具体分项目标。

2024 年政府工作报告指出，大力推进现代化产业体系建设，加快发展新质生产力，深入推进数字经济创新发展，制定支持数字经济高质量发展政策，积极推进数字产业化、

产业数字化，促进数字技术和实体经济深度融合。深化大数据、人工智能等研发应用，开展“人工智能+”行动，打造具有国际竞争力的数字产业集群。

近期召开的二十届三中全会对数字经济的重视体现了中国在新时代背景下推动经济转型升级、实现高质量发展的决心和战略部署。通过深化改革，加强创新，和完善相关制度，旨在进一步释放数字经济的潜力，推动构建现代化经济体系。

(2) 信创国产化

受内外部环境的各方面因素影响，软件国产化已经成为公认的发展趋势。在企业经营管理端，安全可控的基本诉求驱动企业提高采购国产化软件的倾向。宏观政策的导向及需求端的选择趋势发展，都对软件国产化发展有极大的支持和助推作用。

当前我国信创工作在经历党政与行业共振阶段后，逐步进入深水区。“政策推动下，信创产业开启了“2+8+N”的落地节奏。信创产业经过了党、政行业的试验实践阶段，2022 年开启了金融、电信、电力、交通、航空航天、教育、医疗 8 大重点行业加速落地的步伐，其他如汽车、物流、日化等 N 个行业逐步推进。信创四大板块基础硬件(CPU 芯片、服务器等)、基础软件(数据库、操作系统、中间件)、信息安全(终端安全产品等)、应用软件(OA、ERP、企业核心管理软件等)，逐步有序推进，目前进入应用软件改革替换的深水区。

(3) 中国软件品牌发展趋势

基于国家在宏观政策层面对软件行业的支持及一些列政策的持续落地实施，使得中国软件品牌进入快速发展和壮大的阶段，规模和质量全面跃升，涌现出一批新技术、新产品、新模式，企业数量、从业人员和盈利能力不断提升，软件技术产品创新步伐加快，加速与各行业领域深度融合。

软件市场规模持续增长，软件行业在国民经济中的地位提升，国内市场对国产软件品牌的认可程度逐步提升。同时，随着全球政治经济格局的重大变革，“一带一路”等政策加持，以及中国企业快速壮大和扩张，部分行业的头部企业开始加速出海，如电力设备新能源，在减少地缘政治风险的同时逐步增加竞争力。此前欧美企业管理软件跟随着欧美企业全球化而向全球输出，中国企业走向海外的进程也将带动中国软件品牌及相应服务能力的输出。

（4）AI 智能化发展趋势

人工智能“三驾马车：数据、算法与算力”得到了快速发展，人工智能领域真正走进了前所未有的繁荣时期。大数据的积聚为人工智能发展提供了充足的算料、理论的革新为人工智能发展提供了新的算法、超级计算的诞生为人工智能发展提供计算能力。OpenAI 推出 ChatGPT 是 AI 技术取得了突破性进展的重大标志，开启了 AI 应用能力场景化落地的新篇章。

《Gartner 2024 年十大战略技术趋势》预测：（1）AI 增强开发，到 2028 年，75%的企业软件工程师将使用 AI 编码助手。（2）AI 智能应用，到 2026 年，30%的新应用将使用 AI 创建个性化的自适应用户界面。（3）生成式 AI 全民化，到 2026 年，超过 80%的企业将使用生成式 AI 的 API 或生成式 AI 模型，或者在生产环境中部署支持生成式 AI 的应用。

随着过去几年中国计算机行业的整体快速成长，中国 AI 应用市场规模不断扩大，已经成为全球最大的 AI 应用市场之一。政策环境方面，中国政府已经出台了一系列政策，鼓励和支持 AI 应用的发展。例如，《中华人民共和国人工智能法》的出台，为人工智能的发展提供了法律保障；《新一代人工智能发展规划》的发布，明确了人工智能的发展方向和目标。未来，中国 AI 应用将会朝着更加智能化、个性化、定制化的方向发展，同时也将会与更多的行业进行深度融合，推动中国的数字化转型和智能化升级。

根据 IDC 发布的《2024 年中国人工智能软件及应用市场研究报告》显示中国人工智能市场支出规模预计到 2026 年将超过 264.4 亿美元，显示出强劲的增长势头。专业服务、政府和金融行业将是 AI 支出的主要领域。中国中央企业加快人工智能布局，推动多领域跨界融合应用，预计到 2027 年中国人工智能总投资规模将突破 400 亿美元，年复合增长率为 25.6%。企业侧 AI 投资将占企业 IT 支出的 30%，同时企业重点关注 AI 带来的推动产品创新和流程改进场景化最终结果。

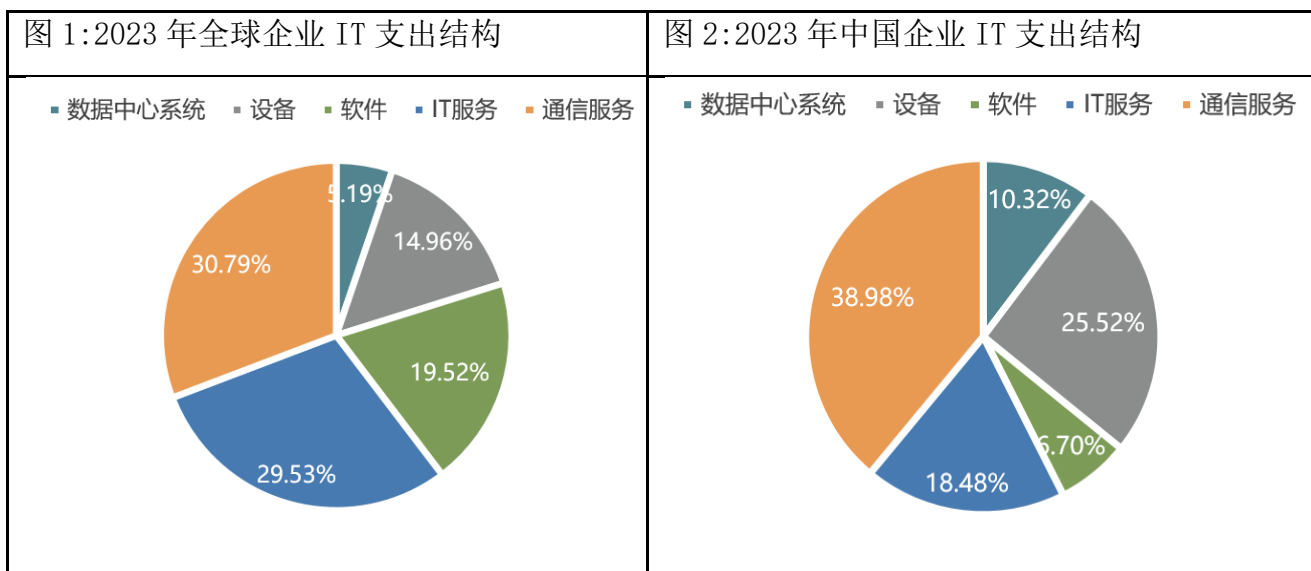
2、下游客户说明

在公司 22 年的发展过程中，伴随了超过 6,000 家国内外优秀企业共同成长转型。随着全球数字化浪潮不断升温，也随着国家数字经济蓬勃发展，公司下游客户群体对数字化的建设及应用需求越来越旺盛，刚需程度在不断提升，这是公司未来保持良好发展的重要基础。下游客户的特征及相应需求趋势状况主要有以下三个方面的体现：

(1) 客户营业规模

公司服务的企业客户，绝大部分在行业或细分专业领域排名靠前。普遍具有更强的数字化意识，数字化需求较为旺盛。因此公司主要选择服务于这部分 IT 消费意愿和付费能力较强的客户群体。在最近几年里，公司服务了超过 300 家中国五百强企业，以及超过 100 家世界五百强企业。

在行业细分领域分类上，公司核心业务所处的“企业软件”及“IT 服务”领域中，当前中国企业投入占比远低于发达国家企业的投入水准。根据 Gartner 数据，中国企业 2023 年在软件及 IT 服务上的投入占比为 6.7%和 18.48%，远远低于全球平均水平的 19.52%和 29.53%。中国的企业软件和 IT 服务市场有非常大的发展空间。



综上所述，中国企业未来数年在 IT 的总投入上，以及在软件和服务的投入比例上，都将有较显著的提升。而其中，由于行业头部客户消费意愿及付费力更强，因此公司主要聚焦的市场将率先打开空间。

(2) 客户所属行业

公司所服务的企业客户，主要来自于制造业，大消费、金融、电力、电信紧随其后，均为国家较为重要的行业。数字化已成为企业战略不可或缺的组成部分，各个行业对数字化的依赖程度越来越高，对数字化也保持持续的战略投入。

从行业维度来看，制造业对研发、生产、计划、采购、销售、服务、质量、成本、仓储物流供应链协同等有非常普遍的数字化管理需求；

大消费行业的数字营销需求较为丰富和复杂，通过数字化转型，建立互联网全渠道线上交易体系，建立品牌自主可控的私域电商，提高对消费者/客户的触达能力和影响力，提升营销转换效率和复购率，提高对传统渠道的管控效率等等，是目前乃至未来几年很多企业迫切需要实现的目标。

金融行业数字化转型持续升级，金融机构正在利用数字化创新技术来提高服务效率，降低运营成本，并为客户提供更加个性化的服务。金融信创（信息技术应用创新）加速推进，增强国内金融信息技术的安全性和可控性。金融机构对 IT 系统的需求不断增长，对数字化投入持续保持增长态势。

电力及电信行业，国家能源局发布的《关于加快推进能源数字化智能化发展的若干意见》指出，到 2030 年，能源系统各环节数字化智能化创新应用体系初步构筑，数据要素潜能充分激活。数字化、智能化技术助力源网荷储智慧融合发展，电力数字化需求快速释放。三大电信运营商业务持续提升，聚焦产业数字化显示出了强劲的增长势头，同时在内部管理积极推进数字化转型和科技创新，以增强核心功能和提高核心竞争力。

（3）客户企业性质

从客户的企业性质来看，公司的营业收入中，约 40%来自于国有企业，40%来自于民营企业，20%为外资或合资企业。在企业数字化需求普遍快速增长的背景下，各类企业在未来几年也有着特别的需求增长点，分别如下：

- 国有企业：为满足信创要求，国有企业已在相应的建设或替换，并将在未来几年逐步有序推进。与公司业务领域相关的包括 ERP 解耦及替换、业务数字化系统建设、应用系统数据库替换适配等；
- 民营企业：中国优秀品牌纷纷崛起，中企出海走向全球已成为趋势。企业全球化发展，无论是走兼并收购路线，还是走投资设立路线，都会有管理推广复制及加强管控力的诉求，数字化管理系统是支撑和实现这些管理诉求的重要手段；
- 外资企业：公司服务超过 100 家全球五百强外资/合资企业客户，构建了全球化服务能力。其中日本 IT 市场正在进入更新换代的大周期，对软件及服务的需求在变大。同时，过去几年中国软件快速成长，在日本市场的接受度也在变高，这也提供了部分增量空间。

3、重点细分业务领域发展趋势

公司早期以提供 ERP 咨询实施服务为主，顺应客户需求及行业发展趋势，自 2016 年开始加大自研软件的力度，经过几年的转型，公司自研产品业务已初具规模，基于多年的经验积累，研发了企业级 PaaS 平台 H-ZERO，同时构建平台到业务应用产品闭环，在智能制造、数字营销及业财融合等业务领域为企业提供软件产品及解决方案。随着智能化趋势和数据要素的发展，公司也在产品及服务中，逐渐加大 AI 应用和大数据应用的力度，企业智能化和大数据应用也将成为公司业务的重要板块。

（1）智能制造工业软件

根据《中国工业互联网产业经济发展白皮书（2023 年）》统计，我国工业互联网产业增加值规模增长迅速，带动渗透产业同步快速增长，是支撑我国经济回稳向好的重要力量。目前，工业互联网已经全面融入 45 个国民经济大类，助力制造业、能源、矿业、电力等各大支柱产业数字化转型升级。工业软件是实现工业互联的重要工具，是智能制造的落地载体，根据工业和信息化部数据，2023 年，软件产品收入 29,030 亿元，同比增长 11.1%，增速较上年同期提高 1.2 个百分点，占全行业收入比重为 23.6%。其中，工业软件产品实现收入 2,824 亿元，同比增长 12.3%。软件行业增速显著高于 GDP 增速。

从制造大国向制造强国迈进是国家 2025 年的一大目标。发展智能制造是必然的趋势，而数字化则是实现智能制造的关键要素，其中包含了智能制造软件和实施服务。海比研究院数据表明，预计智能制造软件市场未来保持较快速增长，复合年均增长率 17.4%，将于 2026 年达到 3,202.2 亿元。智能制造软件的高增速拉动其在工业软件中的占比持续增加，预计 2026 年将达到 68.2%。

公司约 50%的企业客户属于制造业，智能制造的需求增速加大趋势明显，将带动公司智能制造及供应链协同业务的发展。

（2）数字营销

随着互联网和移动设备的普及，消费者越来越多地在线进行研究、购物和社交。企业需要通过数字化营销来接触和理解这些消费者，营销数字化无疑成为了企业在进行产业数字化转型时最先考虑的领域。2024 年企业营销投资期望复苏，预期高于 2023 年。根据《2024 中国数字营销趋势报告》，2023 年的企业营销投资实际增长与 2020 年相当，为 8%。2024 年，中国市场企业整体营销预期费用（含传统及数字）平均增长率为 11%，仍为增长

态势。

公司所服务的客户群体，主要为各行业或专业领域排名靠前的企业，数字营销需求较为丰富和复杂，通过数字化转型，建立互联网全渠道线上交易体系，建立品牌自主可控的私域电商，提高对消费者/客户的触达能力和影响力，提升营销转换效率和复购率，提高对传统渠道的管控效率等等，是目前乃至未来几年很多企业迫切需要实现的目标。

（3）业财融合

艾瑞咨询《中国费控管理平台场景洞察白皮书》显示，目前企业多处在“部分业务数据与财务系统对接”的状态，但业财一体化程度一般、数据衔接性有待提高；根据相关调研发现，46%的财务组织和管理者表示企业内部的业财一体化程度一般；25.8%的被访者表示业财一体化程度较弱；仅有 18.1%的被访者表示业财一体化程度较高。融合业务与财务数据，对企业的经营状况建立更加全面的评估体系，将是现代化企业保持市场竞争的关键。

以央企为标杆，国企、民企都将加快财务数智化建设的脚步。国资委发布的《关于中央企业加快建设世界一流财务管理体系的指导意见》，要求央企加快构建世界一流财务管理体系，强调财务管理从信息化向数字化、智能化转型，要求基于新一代信息技术与数字技术，实现财务运行机制从流程驱动为主向流程驱动与数据驱动并重的转变。

公司所服务的客户群体，多数为行业或专业领域排名靠前的企业，营业规模往往较大，组织架构也较为复杂，因此实现财务智能化的诉求也更为迫切。

（4）ERP

据前瞻产业研究院发布的《2022-2029 年中国 ERP 行业市场前景调研及投资机会研究报告》数据显示，2022 年中国整体 ERP 行业市场规模为 271 亿元，同比增长 12%。随着企业数字化转型的不断深入，中国 ERP 市场的需求将继续保持较高速度的增长，市场规模将持续扩大，未来 5-6 年复合增长率可达 11.6%。尚普咨询集团数据显示，2023 年全年中国 ERP 软件行业市场规模将达到 440 亿元人民币（67.7 亿美元），市场增速将保持在 10%左右。

一方面，大部分存量 ERP 客户在持续扩大组织规模，包括兼并收购及增设实体组织等等，这些都需要进行相应的 ERP 建设或推广。尤其是许多企业业务出海，设立海外机构，尤其需要通过 ERP 来落实管控和连接。因此在 ERP 方面会持续投入。

另一方面，随着中国经济发展及行业升级更迭，不断有新的明星企业及新兴行业涌现，为 ERP 市场带来增量需求。

（5）企业级 AI 智能化场景应用

AI 智能化技术的飞速发展，中国 AI 应用市场规模不断扩大，已经成为全球最大的 AI 应用市场之一。根据 IDC 发布的《2024 年中国人工智能软件及应用市场研究报告》显示中国人工智能市场支出规模预计到 2026 年将超过 264.4 亿美元，显示出强劲的增长势头。专业服务、政府和金融行业将是 AI 支出的主要领域。中国中央企业加快人工智能布局，推动多领域跨界融合应用，预计到 2027 年中国人工智能总投资规模将突破 400 亿美元，年复合增长率为 25.6%。企业侧 AI 投资将占企业 IT 支出的 30%，企业重点关注 AI 带来的推动产品创新和流程改进场景化最终结果。

中国政府陆续出台了一系列政策，鼓励和支持 AI 应用的发展。例如，《中华人民共和国人工智能法》的出台，为人工智能的发展提供了法律保障；《新一代人工智能发展规划》的发布，明确了人工智能的发展方向和目标。

2024 年政府工作报告明确指出：大力推进现代化产业体系建设，加快发展新质生产力。深入推进数字经济创新发展。制定支持数字经济高质量发展政策，积极推进数字产业化、产业数字化，促进数字技术和实体经济深度融合。深化大数据、人工智能等研发应用，开展“人工智能+”行动，打造具有国际竞争力的数字产业集群。

最近召开的二十届三中全会对人工智能领域的发展提出了新的指导和规划。会议提出了促进人工智能安全高效发展的多项措施，包括强化顶层设计、基础研究、科技创新与产业创新的深度融合、人才队伍建设、治理体系建设以及国际合作交流，旨在加快形成新质生产力，促进高质量发展和产业革新。

在企业数字化方面，AI 的应用当前深入程度和普遍程度仍然不高，有非常大的成长空间。AIGC 等新生代 AI 技术兴起，是推动企业应用 AI 的一个重要动力。AIGC 的发展将会促进 AI 技术在各个领域的应用，推动企业实现数字化转型和智能化升级。

未来，中国 AI 应用将会朝着更加智能化、个性化、定制化的方向发展，同时也将会与更多的行业进行深度融合，推动中国企业的数字化转型和智能化升级。企业过去从管理信息化向业务数字化迈进，下一阶段向智能化方向前进，已经成为普遍的共识，下游需求

必将大量涌现，推动相应的新商业价值，这也将为提供计算机服务的企业创造更大的市场空间。

（二）报告期内公司从事的主要业务

1、业务总览

公司自 2002 年成立以来，一直专注于为企业客户提供信息化、数字化建设产品与解决方案综合服务，致力于成为连接企业管理与数字化技术的桥梁，帮助企业实现数字化转型，提高运营效率、效益与竞争能力。

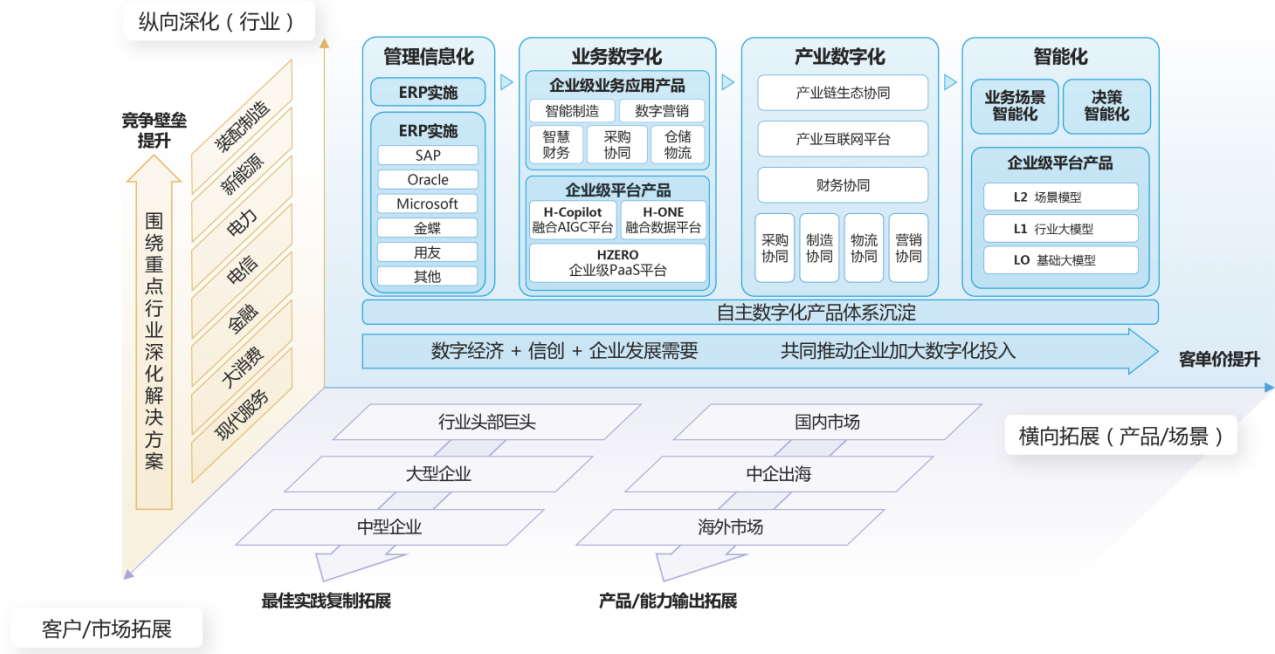
公司服务的企业客户，绝大部分客户在行业或细分专业领域排名靠前。在最近几年里，公司服务了超过 300 家中国五百强企业，以及超过 100 家世界五百强企业。公司长期所服务的企业客户，在数字化建设方面意识较强、脚步较快。公司坚持以客户为中心，围绕企业客户数字化需求不断扩充综合服务能力并持续优化经营，商业发展模式越来越清晰。

公司业务的收入类型主要包括以下几类：

- 服务费（包括咨询规划、实施、二次开发、运维等服务）
- OP 软件产品 License 使用费
- OP 软件产品 MA 运维费
- SaaS 订阅费
- 软硬件及云基础设施分销

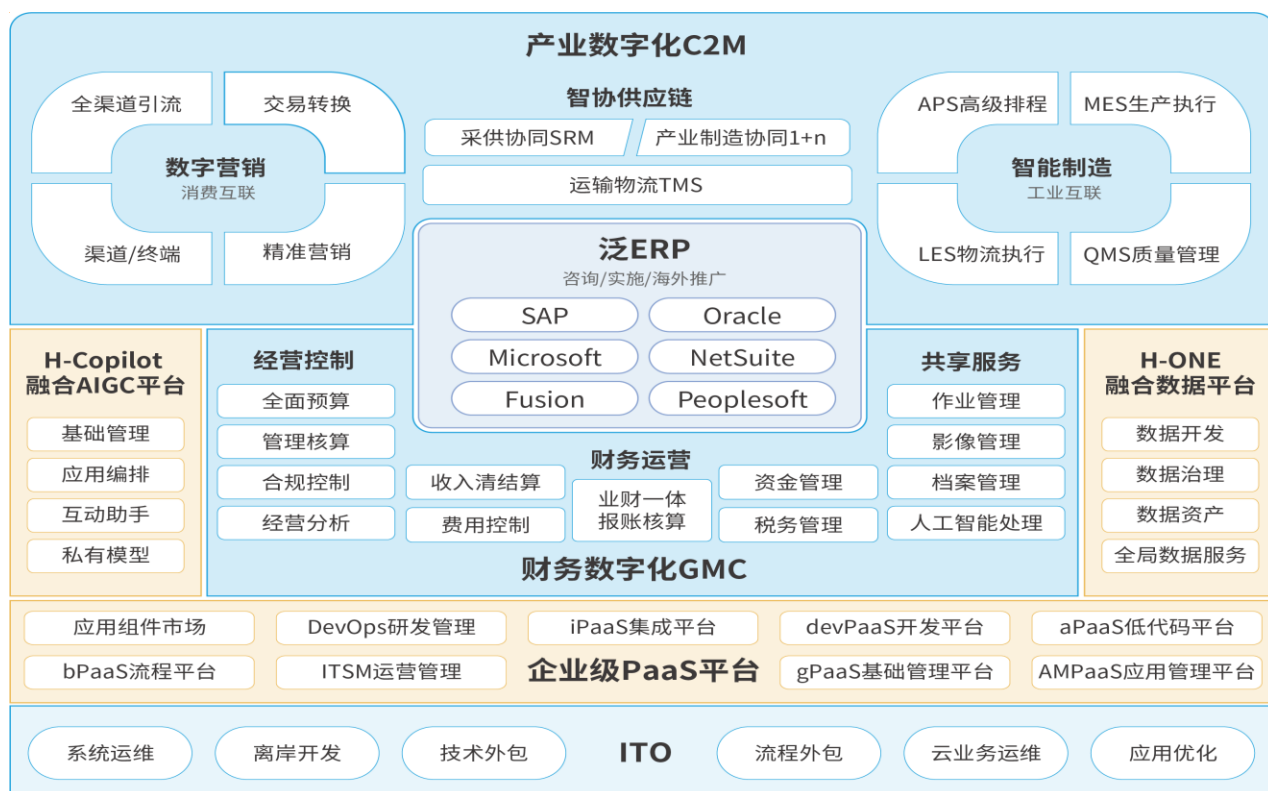
其中，“服务费”存在按业务范围计价收费、按实际投入人天计价收费两种模式。

公司专注于目标客户群体的数字化服务，以客户为中心横向拓展能力覆盖面，聚焦行业提升竞争力，并逐步延伸扩大客户及区域覆盖范围：



(1) 横向产品和场景拓展

随着企业发展，信息技术对企业业务的支撑由管理信息化逐步进入业务数字化阶段，进一步向产业数字化发展，随着 AI 新技术的发展应用智能化的诉求越来越受到关注。数字化的需求层次在不断升级，需求范围也不断扩大，这已是发展规律趋势。在国家数字经济战略、信创行动的大环境推动下，企业加大数字化投入的驱动力更足。公司为企业提供数字化解决方案，过去在 ERP 实施领域积累了大量的经验，在此基础上往外围拓展各业务领域专业数字化能力，为原 ERP 老客户群体提供软件+实施+运营的综合解决方案，当前进一步在企业级 PaaS 平台、AI 智能化应用和大数据应用上加大力度。通过逐步扩充能力，提高企业客户需求覆盖度，能够有效提高单体客户订单量。



公司基于自主研发的企业级 PaaS 平台为数字化底座，构建自主产品服务能力体系。以基于自研软件产品的“产业数字化”、“财务数字化”业务为当前主要发展动力，以底蕴深厚的基于第三方成熟套件的“泛 ERP”业务为基础服务能力，以这三大业务线作为核心能力，以 ITO 外包作为支撑辅助，为企业提供一站式全面服务。

企业级 PaaS 平台 H-ZERO 是公司基于多年积累沉淀研发的数字化底座，不仅是公司自主软件产品研发及迭代的技术基础平台，也是公司自研软件产品快速开发、快速迭代更新及快速融合应用外部数字化原生技术的重要支撑，同时也是公司不断优化交付效率的重要工具。在信创大背景下，企业构筑自己特有的数字化应用的趋势愈发明显，往往需要强健稳定的技术底座来支撑，公司的企业级 PaaS 平台 H-ZERO 也成为相当一部分企业客户在这个领域的选项。

(2) 纵向行业解决方案深化

定位重点行业，利用公司已经积累的客户数量规模，围绕行业关键业务场景不断深化软件功能及解决方案，以此带来技术优势和交付效率优势，构筑并不断提升竞争壁垒。

公司所服务的企业客户，主要来自于制造业，大消费、金融、电力、电信紧随其后，公司近年也主要聚焦在这些行业纵向深化服务能力。

(3) 客户/市场拓展

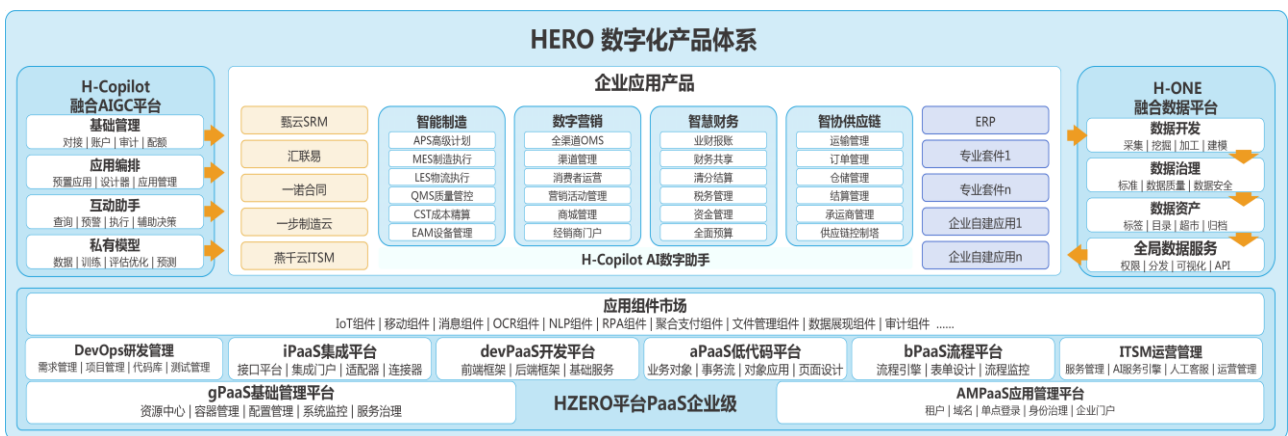
公司以服务各行业排名靠前的领先企业为主，利用在头部企业积累的方案及经验，能够较好形成行业标杆最佳实践，在优势行业逐步拓展。

公司主要立足于国内市场，随着中国品牌崛起，中企出海已成为趋势，数字化是出海不可或缺的因素，公司为企业提供相应能力支持全球化发展。公司陪伴客户共同走向海外，公司也将逐渐面向海外市场，寻求产品及服务的输出，当前将以耕耘历史较久的日本市场及新兴的东南亚市场为主。

(4) 自主数字化产品体系沉淀

公司成长初期以 ERP 咨询实施为主要业务，基于务实稳健的服务能力，与客户形成了良好的信任关系。2016 年开始，公司顺应市场需求和技术发展趋势的变化，加大自有产品的研发力度，沉淀了自主知识产权的数字化产品体系 HERO，包括企业级平台产品和企业级业务应用产品两大系列，涵盖企业数字化所需的“管理应用+数据应用+AI 智能化应用+PaaS 平台”。

其中，企业级平台产品包括企业级 PaaS 平台 H-ZERO、大数据应用能力平台 H-one、AIGC 应用能力平台 H-Copilot；企业级业务应用产品包括智能制造、智慧营销、智协供应链、智慧财务等，以更充分满足企业客户数字化转型需要。经过数年的发展和变革，公司已从一家单纯的 ERP 实施服务商，转变成为一家更符合大企业市场需求的数字化产品与解决方案综合服务商。



2、主要业务分项说明

（1）产业数字化业务

产业数字化，顾名思义是指与各行业产业运营相关的数字化业务，是通过数字化技术的应用，提高产业链的生产效率、降低成本、提高产品质量和服务水平，从而实现产业链的协同升级和转型。公司产业数字化业务主要涵盖智能制造、数字营销和智协供应链三大业务。

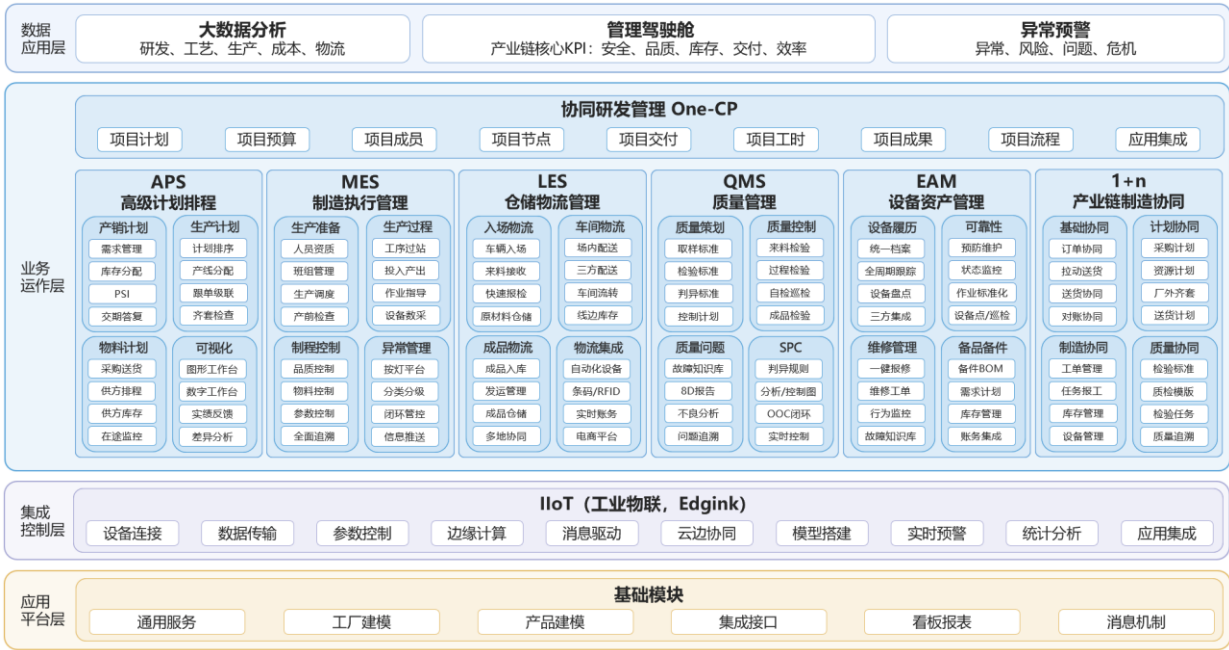


基于自主的 HCM 协同制造系统（包括 MES、APS 等）、LinkCRM 数字营销系统、EI-SCM 物流供应链系统等产品，以积累深厚的咨询实施服务能力，公司为企业客户提供数字化产品和解决方案，帮助企业通过数字化转型，提升制造、营销及供应链的效率，改变传统制造供应模式、营销模式并优化消费者/客户的体验。

产业数字化直接支撑企业面向市场的竞争力，在企业数字化转型进程中，刚需度相对较高。同时，由于产业数字化具有较显著的行业特点，与公司聚焦重点行业纵向深化构筑壁垒的策略相符。综合这两点，公司将产业数字化定为未来最关键的业务。

（1.1）智能制造

公司智能制造业务板块依托公司企业级 PaaS 平台 H-ZERO，经过多年研发推出了智能制造软件产品——汉得协同制造（HCM, Hand Collaborative Manufacturing）。经过大量项目实践打磨，形成完善的高级计划排程、制造执行、仓储物流、质量管理、设备资产管理以及工业物联等功能体系，帮助国内外几百家工厂建设了数字化制造运营管理体系。在 HCM 智能制造数字化基础上，公司围绕核心企业的管理需求，将数字化服务能力延伸到上游企业连接及管理，核心企业借助产业数字化形成“1+n”产业制造协同体系，将产业上游纳入智能制造大供应体系中。



公司智能制造业务的竞争优势在于深耕制造业多年形成的完整服务能力。自 2006 年起，公司就成立了精益制造团队，为客户提供制造数字化解决方案，多年的实践让公司 HCM 软件产品能够涵盖非常丰富的业务场景，并基于此提炼了公司产品实现生产计划全域闭环，包含计划、制造、物流、供应链、质量、设备等专业领域的近百个服务和上千个 API。基于服务和 API 的产品架构，可以使客户灵活的调用所需的解决方案，让企业收获效率。

除了关注生产制造过程之外，公司也非常关注研发领域数字化。随着中国产业不断升级，研发已逐步成为企业不可或缺的竞争力要素，公司感知下游客户的需求趋势，在研发领域布局。依托内外部各类工业软件和自主企业级 PaaS 平台 H-ZERO，已为数百家企业在研发领域提供了数字化服务。公司子公司上海汉得甄创科技有限公司，利用数字化技术提升企业研发与创新能力，基于多年研发域服务经验沉淀，通过在锂电新能源、金属加工以及整车等大型制造企业的成功实践，推出协同研发管理平台 One-CP，与 HCM 结合形成了从研发到制造的纵向一体化解决方案，极大地完善了公司智能制造能力版图。该平台目前已经被多个头部企业使用，部分企业的用户数超过万人。这些企业主要利用该平台落地产品和技术开发流程，为集团、各研究院所及生命周期上下游单位管理各类研发计划、预算、资源、交付和协同过程。

公司的智能制造业务，在市场上的竞争优势，很大程度在于深耕制造业多年形成了横向一体化（从客户到供应商）的供应链协同和纵向一体化（从研发到制造）研产协同的解

决方案。企业生产制造能力，是个综合性非常强的课题，往往需要整合打通 ERP、MES、SRM、PLM 等等系统，才能在效率、质量、成本等方面实现提升，甚至在很多行业，还需要和营销端打通，提升交付效率竞争力。公司全面的“端到端”的能力覆盖，能够帮助大中型企业构建完整的数字化制造运营体系。

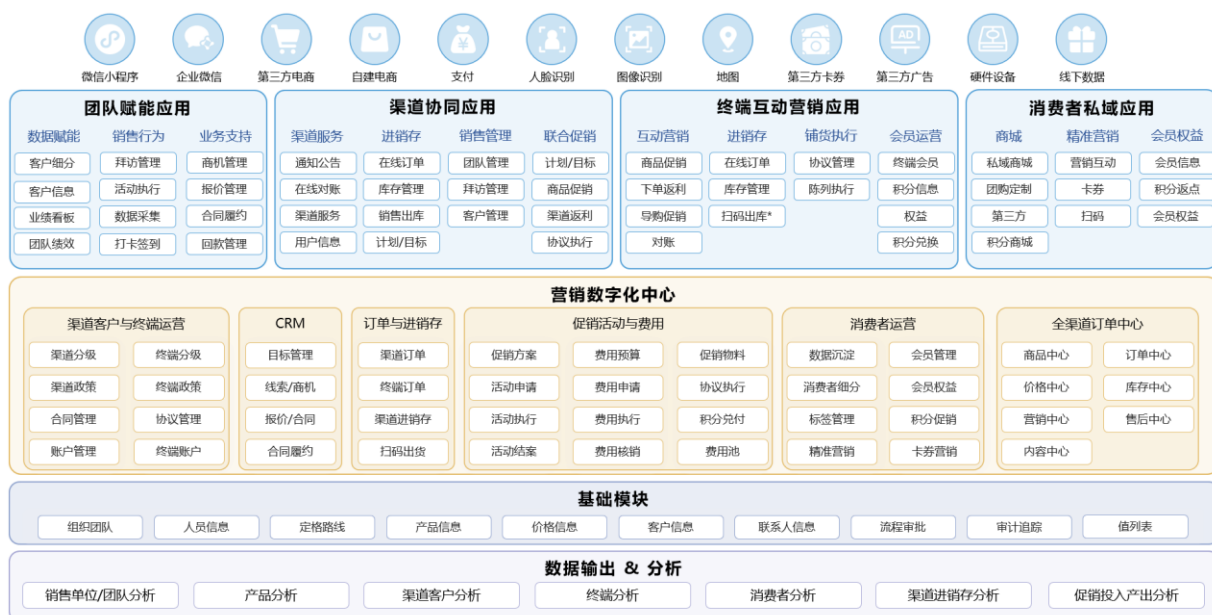
同时公司非常注重新技术的应用融合，辅以大数据和 AI 等智能技术，深入研究 IT/OT 融合的创新技术和应用，实现内部物理设备连接，完成企业内部软件的联通，同时能够提供丰富的应用场景，打造全流程多系统一体化的智能工厂。

目前公司主要聚焦在锂电新能源、整车及汽配、工程机械、家居等领域重点发展。

（1.2）数字营销

公司营销管理业务自 2003 年开始建立，早期主要基于成熟 CRM 套件在 B2B 营销管理领域提供解决方案。随着互联网的兴起和快速发展，数字营销成为企业数字化转型最为重要的一环，极大地影响了企业的市场竞争力。

为了更好地满足企业客户的需求，公司针对中国市场的特点，自研了 LinkCRM 数字营销软件产品，以“渠道数字化建设、终端数字化管理、消费者数字化、交易数字化管理”四大功能板块为抓手，帮助企业构建线上+线下全面的数字化营销体系，帮助企业提高市场竞争力、拓展新市场以及为企业带来数字化的新增长，帮助企业连接企业与消费者、终端以及经销商等，整合新技术与互联网搜索、电商、社交、直播、广告等生态资源，提升整体营销效率。



公司数字营销业务主要基于自研 LinkCRM 智慧营销软件来开展，以“渠道数字化建设、终端数字化管理、消费者数字化、交易数字化管理”四大功能板块为抓手，帮助企业构建线上及线下全面的数字化体系，覆盖前台（交易应用）、中台（职能管理）、后台（结算核算）：

- **前台应用**：面向渠道经销商、终端门店、消费者、销售团队四类角色，建立丰富的场景应用功能，实现高效的触达、连接及赋能，通过对营销关键节点全方位的效率提升，来实现整体交易能力的提升；
- **中台管理**：面向大中型品牌企业，建立全面的营销中台，实现营销职能的集团一体化管理，在为多品牌多业务线提供集成化的公共服务能力的同时，也实现统一的管控及数据的沉淀及共享；
- **后台融合**：链接供应链/制造职能，实现品牌高效 C2M 能力，并集成财务能力，实现营销端的业财一体化。

公司的数字营销业务，得益于从 ERP 及传统 CRM 衍生发展的丰富的中后台软件产品能力及复杂解决方案设计能力，在业务及组织架构较为复杂的大企业市场具有较强的竞争力。公司的主要客户群体打造完整性、一体化程度更强的数字营销体系的需求迫切度在逐渐提升，与公司的能力匹配度较高。

目前公司在鞋服、乳制品、饮料、家居等行业与数家头部企业客户深度合作，行业最佳实践经验有较强复制性，有助于公司产品在同行业中拓展和推广。

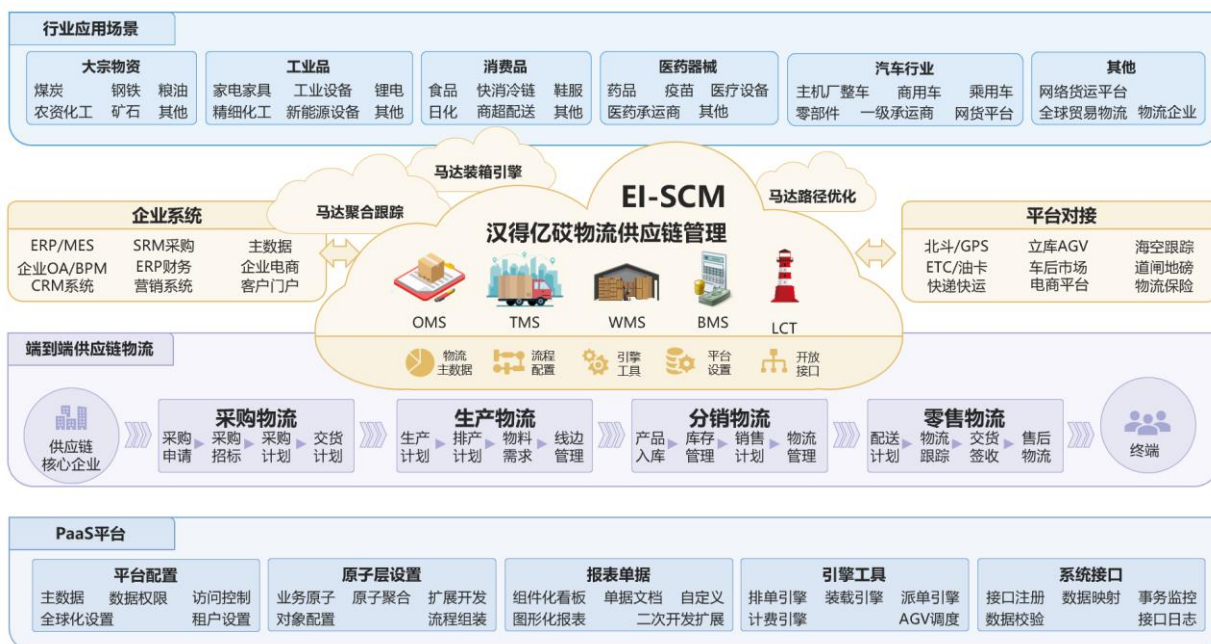
(1.3) 智协供应链

公司智协供应链板块主要包括数字采购（SRM）和仓储物流（SCM）业务，服务于企业供应链管理中供应管理和物流管理两大职能领域。

数字采购 SRM（Supplier Relationship Management）是智能制造的外延，主要提升制造业与上游供应商的交易协同效率，同时引入电商和企业服务的资源来帮助企业以更合理的成本获取采购的商品。



而在仓储物流领域，公司致力于应用数字化帮助企业提高库存周转率，降低仓储运输成本。公司以自主融合技术中台为底座打造仓储运输一体化应用软件产品 EI-SCM，为企业提供领先的物流数字化解决方案，致力于企业物流供应链的数字化转型。



EI-SCM 软件产品主要解决传统企业物流中存在的供应链管理基础薄弱、上下游信息衔接不畅、手工作业效率低下、物资流转过过程不透明、内部外部协作水平参差不齐等问题，使得企业物流供应链有效提升作业效率和协作水平，满足供应链物流全链路的计划、执行和监控要求。EI-SCM 供应链套装软件包括了订单管理系统（E-OMS）、运输管理系统（E-TMS）、仓储管理系统（E-WMS）、物流结算系统（E-BMS）、供应链控制塔（E-LCT）等产品模块和马达聚合跟踪、马达 3D 装箱和马达路径优化等微服务工具，为工业、消费品、大宗等各类型企业和物流企业，提供端到端的全程数字化物流解决方案，并聚焦订单聚合、发运计划、在途跟踪、仓储作业、订单签收、运费结算等核心场景，帮助企业客户构建更加高效的供应链，实现供应链数字化智慧化升级。

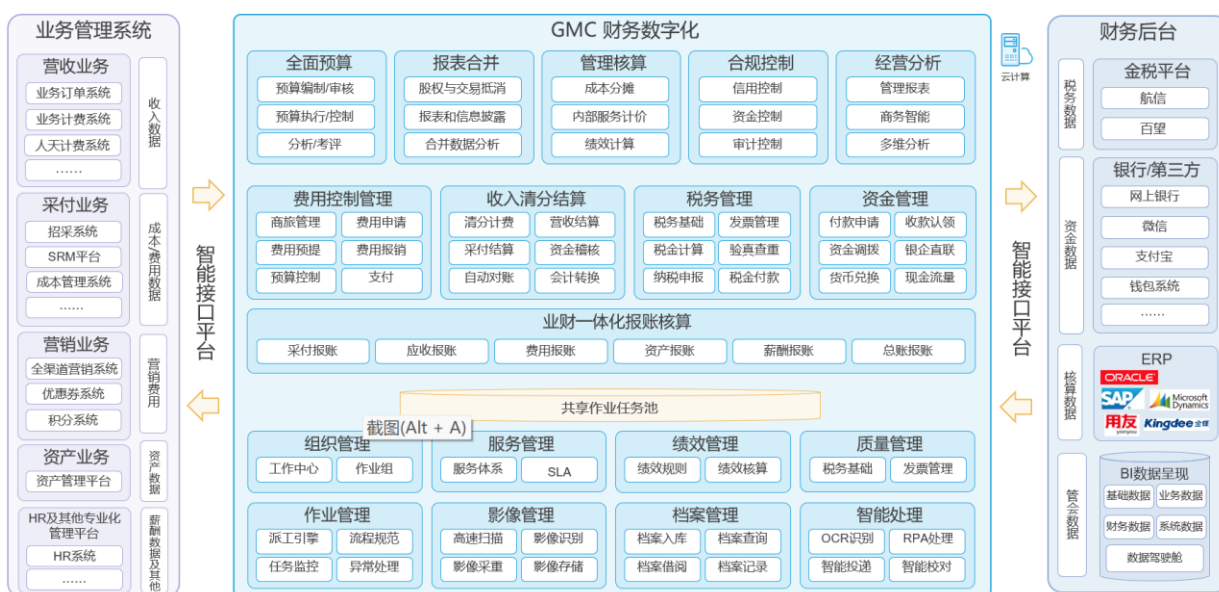
(2) 财务数字化业务

公司主要客户群体为各行业排名靠前的优秀企业，营业规模相对较大，公司财务数字化业务主要是为满足大型企业集团财务管理需求而生，经过数年发展，沉淀了成型的软件产品及全面的解决方案，帮助企业优化业财衔接质量、提升核算效率、加强成本控制及风险控制，帮助企业实现业财资源的整合与共享。



公司财务数字化以“经营管控”+“财务运营”+“共享服务”三大能力来支撑客户集团财务的管理需求：

- 经营控制：实现集团财务的 PDCA 循环，实现从经营计划制定及分解到管理会计分析并促进改善的闭环管理，完成企业不断自我优化迭代的经营管理体系及风控体系的构建；
- 财务运营：全面覆盖财务日常运营相关场景，实现收支两条线、税务、资金等领域的高效业财融合，在业务运营和财务后台核算之间完成流程及数据的全面打通，构建真正的财务业务一体化；
- 共享服务：帮助集团性企业构筑强统一、高复用的共享财务体系，让集团财务管控规则真正落到实处，同时通过高度共享的服务能力，在财务管理领域降本增效。



公司财务数字化业务主要基于自研的智慧财务套件来开展，该产品是基于近十年来各行业项目实施经验和最佳业务实践所推出的最新一代智慧财务产品。产品拥有费用控制、清分结算、智能报账、共享服务、资金管理、税务管理、电子档案&影像、工作流引擎和会计引擎等诸多系统和功能组件。在一些特定行业，公司还针对行业共性需求，自研了相关的场景应用产品，如面向金融行业的融智汇软件产品。

商业世界互联网化的快速发展，企业的商业模式逐步走向多样化，订单交付过程中涉及的合作伙伴日益增多，结算规则越发复杂，必将给企业带来额外的管理成本和负担。在一些业务规模增长较快的行业，清分结算能力甚至可能成为企业规模增长的瓶颈。得益于过去在泛互联网行业财务管理长年的竞争优势，公司在清分结算领域率先形成了完善的服务能力，也率先完成了软件产品研发，在众多互联网、电商、零售、消费电子、物流、贸易、旅游、酒店、地产、金融、文娱等行业的头部企业实践落地，具有一定的先发优势。这一细分业务属于业财融合数字化增量领域，因此在报告期内，公司开始加大这部分业务的开拓力度，以计费云、清分云、对账云、认领云、催收云、账务云六大云产品系列为依托，解决企业收入管理和业财融合管理过程中的分账、对账、收入及相关成本费用计算、催收、资金稽核与认领、结算、核算、业财融合分析等关键问题。

（3）泛 ERP 业务

泛 ERP 业务是公司历史最为悠久的基础业务，主要是基于成熟 ERP 套装软件为企业提供咨询实施服务，由专业的咨询顾问和企业项目人员协同运作，按照企业的实际需求，提供专业化和个性化服务。

该业务主要基于国内国际成熟套装软件产品，提供包括 ERP（企业资源计划）/CRM（客户关系管理）/HRMS（人力资源管理系统）等在内的企业信息化套装软件的咨询实施。

公司作为 ERP 行业长期领先的实施商，一直致力于与国内外最顶级的 ERP 厂商协作，在近年软件国产化的迅猛发展以及信创行动的推动下，公司在报告期继续加大与国内 ERP 厂商的合作力度，公司在大型企业深厚的 ERP 实施能力，有利于公司自主产品与 ERP 融合形成更完整的数字化方案，能够为企业在该领域的信创替代上起到非常重要的作用，这也为公司自身发展提供一个增量空间。

泛 ERP 业务同时也承载了公司中企出海业务的关键重任。公司的客户群体多为中国品

牌的翘楚，因此相当一部分为出海的先行者。在当前管理数字化已经非常普遍的情况下，出海进行全球化发展，相应的数字化建设是必然的条件，而其中，ERP 几乎是必不可少的一环。公司经过数年的成长和积累，在中国区域外，在海外包括日本、新加坡、欧洲、美国等地都建有分子公司或办事处，拥有全球 ERP 实施交付能力，能够为中企提供兼顾国内及国外复杂条件下的一体化的解决方案，在报告期内，公司将中企出海业务定为未来关键增长动力之一，有望在未来几年有所突破。

(4) IT 外包业务

公司 IT 外包（简称 ITO）业务能够为客户提供包括运维支持、软件外包、离岸开发等服务，具体涉及：

(4.1) 运维支持业务

公司依据业内先进理念，探索并发展出成熟运营管理体系，拥有整套自主研发的智能运维管理平台，形成完备的运维管理标准和严谨的运维服务流程，建立形成覆盖日本、新加坡、美国、印度、荷兰、中国台湾及国内 10 大城市（北京、上海、广州、天津、青岛、西安、成都、武汉、长沙、南京）的全球化运维服务体系。公司提供全面的运维管理服务，涵盖基础架构服务、系统级服务和应用级服务。主体内容包括云运维、基础架构托管、7*24 小时监控、系统巡检、系统优化、升级服务、数据服务、应用系统运维、运维体系规划和运维管理工具实施等多种服务体系。

(4.2) 软件外包业务

软件外包业务是公司基于实施服务业务开拓的衍生业务，具体来说分为 IT 人力外包和开发测试外包，为企业 provide 高效的通用技术资源，提供高效的开发测试服务。

(4.3) 离岸开发业务

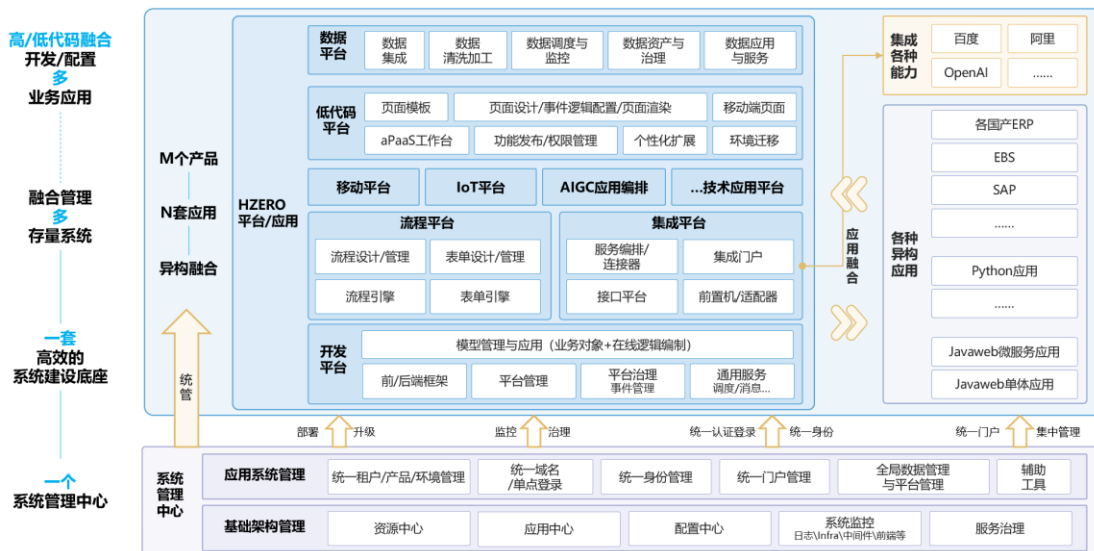
离岸开发是指国外客户将其软件开发工作的部分或全部对外发包，公司离岸开发业务主要集中在日本市场，通过日本子公司直接承接外包业务并依托在中国国内拥有的技术开发队伍，根据客户要求提供专门的场地和专业化团队，帮助客户提高生产效率，并有效减少其运营开支，进而为客户提供符合客户信息安全标准和更具可预测性的 IT 服务。

(5) 企业级 PaaS 平台业务

公司企业级 PaaS 平台 H-ZERO 是一套微服务架构的企业级数字化平台，结合公司多年的项目实施经验，应用微服务、容器、DevOps 等云原生技术，封装了大量技术开发包、技术应用组件、技术场景实现能力，并结合以人工智能、大数据、物联网和云技术为代表的新一代信息技术，建设成为可支持各种企业级数字化应用与基础设施的统一管理、高低代码融合，灵活的前端低代码，强大的后端开发能力，为复杂业务场景实现兜底的企业级应用开发管理平台。

基于其沉淀的各种技术组件与能力，能快速组合实现各业务场景，帮助企业更加高效便捷地落地产品研发、业务需求，快速进行数字化转型，减少企业在数字化过程中重复造轮子带来的成本浪费。此外，通过模块化设计与开发、整体扩展性设计等方式，使平台具备很强的扩展性与组合性，企业可方便的进行业务需求的拓展和个性化。

其包含三大能力：统一的系统管理能力（包含统一资源管理、统一环境管理、统一门户、统一认证、统一单点等能力）、高效可复用的开发能力（统一的前后端技术框架、内置多种平台功能与技术组件）、灵活可在线配置应用能力（基于可实现复杂业务场景的低代码平台），能帮助企业低门槛、高效率、低成本的去落地应用、创新应用。

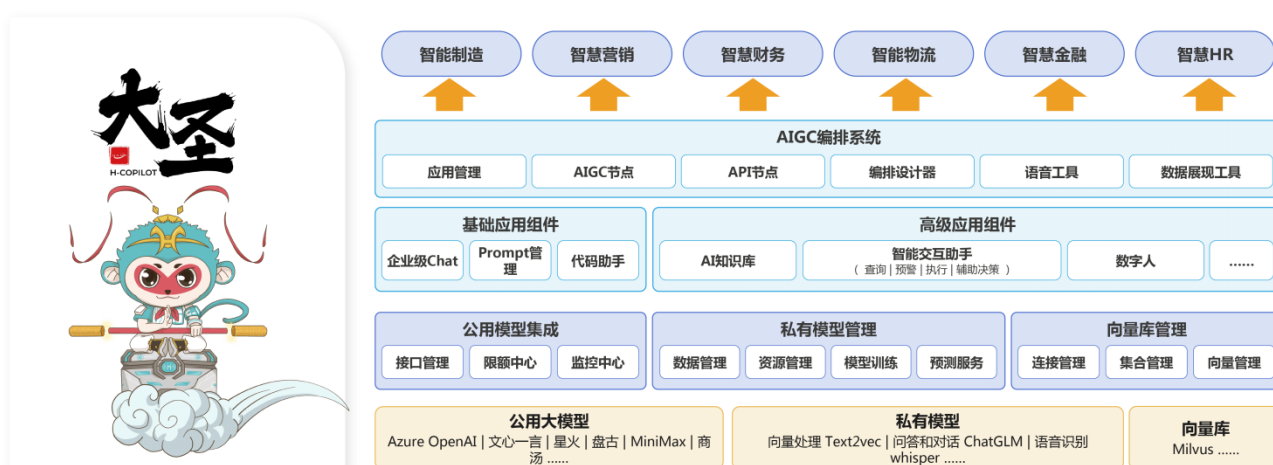


H-ZERO 是公司自研软件产品的基础技术底座，是多套应用产品的“公共基础设施”，所有通用的公共能力，都在 H-ZERO 上以微服务组件的方式统一研发供应，这帮助公司极大缩短了新产品孵化的周期。公司发布了 H-ZERO 最新的 1.11.0 版本，重点强化了 aPaaS 的功能和 AI 应用能力，在新功能的开发上也显著地提升了效率，为公司产品迭代及交付开发提供了强有力的支持。

H-ZERO 初期定位主要是作为公司自主研发的基础平台，在信创大背景下，企业构筑自己特有的数字化应用的趋势愈发明显，往往需要强健稳定的技术底座来支撑，随着 H-ZERO 不断成熟完善，其“系统管理平台+技术开发平台”的定位越来越符合许多企业数字化转型的技术底座的需求，在市场上也成为相当一部分企业客户在这个领域的选项。因此也逐渐作为自主产品进行商用。

(6) AI 智能化应用业务

公司顺应 AI 发展新趋势，基于 H-ZERO 平台的基础技术能力和多年的企业级业务数字化解决方案能力，迅速开展 AIGC 相关的研发及能力建设，融合了众多主流的 AI 技术能力，构建了公司自主的融合 AIGC 平台“H-COPILOT”，并以此为基础构建营销、制造、财务、供应链等业务领域的 AI 智能化应用解决方案，支持公司各产品线在众多业务场景应用 AI，为企业提供智能化升级支持。



(7) 数据应用业务

数字经济驱动下，数据要素成为生产要素。数据要素融入经济社会发展的探索逐渐加速，数据要素“入表”作为数据资产标志着数据要素已经成为支撑数字经济最重要的生产资料。数据要素成为促进新增长模式，发展新质生产力的重要抓手。

在国家政策支持下，各地陆续成立大数据局、大数据集团、数据交易所。数据收集/清洗、数据治理、数据开发、评估入表、数据交易的数据要素行业链条愈发明显。公司的产品和服务处于数据要素行业上游，提供数据收集、数据开发、数据治理、数据资产、数据服务、数据分析、数据运营为一体的数据全生命周期管理服务能力和完善的数据赋能体

系。

报告期内，公司顺应数据要素发展趋势，在数据应用业务持续投入。基于自主研发的数据应用产品：H-one 融合数据平台，构建完整的数据全生命周期管理一站式产品和解决方案服务能力，帮助整合企业内外部业务数据方便企业快速挖掘数据价值，对内外提供数据应用与服务能力，助力企业数据资产入表，参与数据交易。

公司融合数据平台 H-one 得到了各专业机构的广泛认可，获得了包括 DAMA，DCMM，大数据技术标准推进委员会，CDP 等专业机构认证。公司是信通院大数据技术标准推进委员会《数据中台实践指南》参编单位。公司入选 IDC 数据要素市场图谱 V1.0，获评 IDC 工业领域中数据管理分析服务最佳实践案例；在 IDC 发布的《数据智能市场趋势分析》中，绘制了中国数据智能市场生态图谱 V5.0 和核心技术趋势图 V2.0，公司凭借技术的“硬核实力”、创新的自研能力、专业的服务水平，获评数据管理分析领域代表厂商。



公司需遵守《深圳证券交易所上市公司自律监管指引第 3 号——行业信息披露》中的“软件与信息技术服务业”的披露要求

二、核心竞争力分析

(一) 客户优势

公司长期从事企业数字化咨询实施服务，已先后为超过 6,000 家企业客户提供了数字化建设服务。良好的客户基础，是公司当前及未来在市场竞争中非常关键的优势。

首先，公司主要服务于营业规模较大的企业客户，绝大部分在行业或细分专业领域排名靠前。在最近几年里，公司服务超过 300 家中国五百强企业，以及超过 100 家世界五百强企业。公司积累的客户资源属于 IT 消费力和付费意愿相对较强的群体，也是应用新技术意愿较强的群体，这为公司商业发展及竞争力提升都提供了非常好的基础。

其次，凭借多年高质量服务，公司在业内建立了良好口碑，客户普遍对公司信任度较高，合作关系长久稳定，建立了非常高的合作粘性，公司新兴的产业数字化、财务数字化，目标客户群体与传统泛 ERP 业务几乎完全重叠。因此，在自主新业务的推动上，相较而言，有着非常好的客户基础。从当前覆盖率来看，自主产品和服务仍处于初期导入阶段，未来还有很大的提升空间。同时，由于与众多客户长期合作，公司对于客户有深入的了解，这极大程度上提升了自主软件产品和服务的精准推广和实施效率。

再次，公司良好的客户基础加上全面的解决方案设计能力，一定程度上成为各类新技术和产品向 B 端推进的入口，能吸引优秀的生态合作伙伴倾斜资源进行深度协作，形成能力聚合互补，为企业客户提供更为全面更有竞争力的数字化解决方案，形成良性循环。

（二）产品优势

公司积极追求业务转型升级，从单一的实施服务商转变为“软件+实施+运营”的数字化综合产品及解决方案服务商，自主软件及相关业务已成为关键增长曲线。从自主软件产品来看，公司具备的优势主要有以下几点：

（1）最佳业务实践落地：公司多年与国际一流软件厂商合作，深刻认同“管理软件实质是管理思想”的实质，因此公司的自主软件产品非常注重在为众多一流企业服务的实战经验基础上，吸收学习大量的行业头部客户的最佳实践和管理思路，并落实到具体的业务场景上。这是客户选择公司产品往往非常关注的价值点。

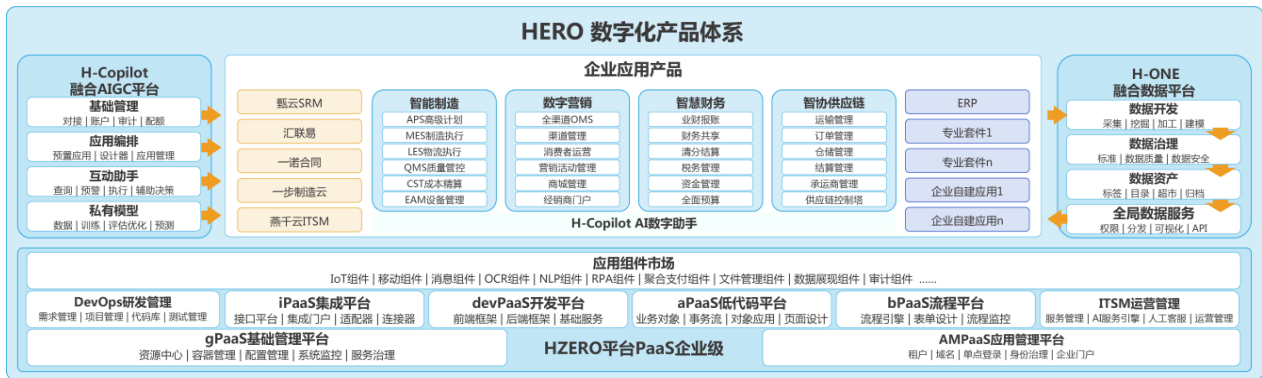
（2）数字化平台：公司自主软件产品基于公司自主企业级 PaaS 平台 H-ZERO 来打造，H-ZERO 是公司完全自主可控的技术体系，提供了大量预置的通用技术组件，也融合了众多主流的生态技术，使得产品孵化及客户化开发的效率均能大幅提升。经过这几年的沉淀及

推广，在市场上的知名度和接受度也越来越高，客户选择公司自主产品，不仅仅只是选择应用软件，也是选择 H-ZERO 作为数字化底座。

(3) 产品应用架构：公司在 ERP 领域的积累极为深厚。当前企业端数字化软件，多数为 ERP 的外延需求，或与 ERP 有着非常多的逻辑联接。多年 ERP 功底的积累，使得公司在研发自主软件时，在后端的设计和打造上有出众的能力，在公司所聚焦的大型企业市场，这是非常受关注的能力。

(4) 完善的经过实践检验的数字化产品体系 HERO。基于多年的积累沉淀形成了“1 个平台底座+2（数据驱动和 AI 加速）+N 个应用”数字化产品服务体系。

一个平台：H-ZERO 企业级 PaaS 平台——实现企业复杂数字生态融合共生的数字化基础底座；一套数据：H-One 数据中台——打造企业全局数据价值链闭环循环的企业数据引擎；AI 提速：H-Copilot——连接 AI 大模型，助力管理与业务提速增效的企业 AI 加速器；N 个成套应用：智能制造、数字营销、智慧财务、智协供应链四大专业应用系列，助力企业高效转型。



(三) 实施交付能力优势

“三分软件，七分实施”，企业管理软件的应用，本质上是一个复杂业务场景的解决方案，不是简单的软件安装即可完成，需要结合企业组织架构、管理特点及经营思路设计相应的解决方案，并为企业提供高质量的实施服务，才能在企业客户成功落地，实现真正的价值。缺乏配套的服务能力支持，软件业务推动必定碰到非常大的阻力。

相较于大多数友商，公司一大优势在于自身具有非常强的复杂业务场景的解决方案设

计能力和实施交付能力。有强大服务能力支撑，客户选择软件产品会更放心，这将非常有利于推动自研软件产品的市场开拓和维护，并为产品提供不断迭代优化提供充足的养料。

同时，深厚的实施交付服务能力，也是众多产品厂商合作伙伴所需，因此公司能够以交付能力为基础聚合众多优秀产品，形成更为强大的生态能力。

随着公司的技术平台及产品应用逐步成熟，且公司交付项目数量规模已经比较大，公司具备交付模式改革的基础，正在努力向“服务工业化”转变。公司正在加大集中交付的力度，提高各环节项目精细管理程度，按专业化分工进行人员调配，交付实现标准化、自动化，提高交付效率和交付质量，降低整体服务人工成本。在报告期内，公司已完成新一代集中交付中心的建设，实现交付能力的进化升级，进一步巩固竞争优势。

（四）海外实施能力优势

丰富的海外实施经验，是公司比较突出的一大竞争优势。随着中国品牌崛起并加大出海力度，这一优势的价值在放大。企业客户海外业务的数字化实施需求被显著拉动，具有海外实施经验并且更懂中国企业的服务商，是企业满足这部分需求的首选。过去几年，在传统 ERP 领域，中企出海实施的订单持续在加大，其他业务领域也逐渐出现商机。

企业客户主要看重公司以下的能力：

（1）公司已形成各国本地化的解决方案包，符合各国当地财税、合规、法律等要求，确保客户获得严谨合规的本地化方案；

（2）全球资源统一调配与管理，在交付效率上更高，可以发挥不同区域的特点与优势；

（3）采取 onsite 和 offsite 结合的实施方法，以熟悉本地业务的资深顾问+远程交付中心的配备，兼具实施质量和交付成本优势。

迄今为止，公司在全球 80+ 国家具有实施经验，覆盖亚洲、北美、欧洲、东南亚、大洋洲和非洲等多个国家与地区。在报告期内，公司继续加大这部分业务的推动力度。

（五）人才优势

公司主要管理人员均是行业资深从业人员，对公司业务有着深刻理解，能够前瞻性地把握行业发展动向，并结合公司具体情况及时调整发展规划，从而为公司发展提供持续动力。公司自成立以来始终重视人才队伍的建设和培养，构建了科学的人才培养体系和人才梯队，致力于形成行业导向化、交付专业化、协作体系化、技术领先化的组织架构以及阶梯式的人才资源结构。

公司核心管理人员及核心业务骨干大部分司龄超过 10 年以上，忠诚度及认同度非常高，核心团队稳定性相对比较高，非常有利于保证公司发展战略的延续性及一致性，也非常有利于客户合作的长期性。

公司通过引进国内外高端人才，为现有人才队伍注入新的活力，保持团队的持久创新力。同时公司不断健全内部人才培养和管理体系，完善内部人才的培养、提升和激励机制，通过股权激励等方式稳定核心人员，激发员工积极性。

三、主营业务分析

1、概述

公司主要经营情况参见本节的“一、报告期内公司所处行业情况”和“二、报告期内公司从事的主要业务”相关内容。

（1）主营业务

报告期内，公司实现营业收入 152,078.84 万元，同比增长 3.35%。营业收入持续改善有较大幅度提升。四大业务线的收入和毛利率情况分类统计如下表：

业务分类	营业收入（元）	同比增速	业务占比	去年同期业务占比	毛利率	去年同期毛利率
产业数字化-C2M	468,133,712.37	15.04%	30.78%	27.65%	40.10%	36.31%
财务数字化-GMC	352,520,276.29	2.44%	23.18%	23.39%	32.17%	28.81%
泛 ERP	515,848,382.81	-2.06%	33.92%	35.79%	32.37%	31.85%
IT 外包-ITO	177,926,800.53	-5.14%	11.70%	12.75%	13.74%	11.65%
其他	6,359,229.57	2.66%	0.42%	0.42%	11.31%	13.87%
合计：	1,520,788,401.57	3.35%	100.00%	100.00%	32.44%	29.72%

过去几年，公司完成了从单纯 ERP 实施服务商向软件产品商转型，梳理了四大业务线，并明确以传统 ERP 及 ITO 服务业务作为基本盘维持稳定、以基于自主产品开展的产业数字化及财务数字化作为新增长动力的发展策略。在 2023 年，公司加大数字化平台、AI 和数据要素的体系建设，为四大业务融入更符合未来发展趋势的能力。

在中长期发展策略的指导下，2024 年公司继续坚定不移的推进自主战略，自主软件业务（产业数字化+财务数字化）在报告期持续增长，实现收入 82,065.40 万元，同比增长 9.27%。收入占比由 2023 年同期的 51.04% 上升至 2024 年的 53.96%。

自主软件业务中，以“智能制造”和“数字营销”为主的产业数字化业务增幅持续保持领先势头，报告期期内，产业数字化实现营业收入 46,813.37 万元，同比增长 15.04%，收入占比由去年的 27.65% 进一步提升为 30.78%。财务数字化业务也同步在增长，报告期内财务数字化实现营业收入 35,252.03 万元，同比增加 2.44%。收入占比 23.18%，与去年同期基本持平。这符合公司制定的经营发展策略，公司整体稳步向既定目标迈进。

泛 ERP 业务在报告期内，实现营业收入 51,584.84 万元，同比减少 2.06%，收入占比由去年的 35.79% 变为 33.92%。作为公司业务基本盘总体稳定，业务占比缓慢下降也符合公司既定的计划和预期。

IT 外包业务受下游需求波动影响，以及公司主动优化调整相关业务，在 2023 年经历了较大的波动，在 2024 年上半年下降趋势已变缓，逐渐稳定并回归到正常状态。在报告期内，ITO 业务实现营业收入 17,792.68 万元。从去年开始，公司持续主动优化相关业务，目前下降趋势已逐季收窄，业务优化效果明显，逐步回归到正常水平。

随着转型后能力体系建设日渐完善，经营健康度重新成为公司的着重点。今年上半年，国内外经济环境复杂多变，外部环境更趋复杂严峻和不确定，公司遵循“健康发展、提质增效、沉淀能力、优化现金流”的既定经营策略，着眼于未来长期的提质增效，持续经营深化改革，确保公司“快速重回盈利通道”的经营目标实现。

公司于 2024 年推行了一系列“提质增效”的措施，在毛利率方面，报告期内主营业务的毛利率为 32.44%，较去年同期的 29.72% 增长 2.71%。毛利率的显著提升，主要来自于几个方面：1、相关管理措施的推行促进各职能降本增效、消除浪费 2、公司集中交付模式

的变革，逐渐显现效果，带来交付效率的有效提升。3、自主产品体系日臻成熟完善，依托与企业级 PaaS 平台的高低代码融合的交付工具带来交付效率的显著提升。

按分项业务来看，自主业务（产业数字化+财务数字化）毛利率提升较为突出，在报告期内自主业务整体毛利率为 36.69%，同比增长 3.82%。

其中，产业数字化业务增幅持续保持领先势头，报告期期内，产业数字化毛利率为 40.10%，较去年同期的 36.31%增长 3.79%。财务数字化业务紧随其后，报告期内，毛利率为 32.17%，同比增加 3.36%。这符合公司制定的经营发展策略，公司整体稳步向既定目标迈进。

泛 ERP 业务在报告期内，毛利率为 32.37%，与去年同期基本持平。作为公司业务基本盘总体稳定发展。

IT 外包业务在报告期内毛利率 13.74%，较去年同期增加 2.09%，略有回升。公司根据下游客户需求持续主动优化相关业务，业务优化效果明显，毛利率逐季改善，逐步回归到正常水平。

同时公司顺应企业级应用平台化、智能化的趋势，积极响应数据资产入表国家政策要求，保持对企业级 PaaS 平台、AIGC 应用能力、大数据应用能力建设投入，加大商业化力度，在市场推进上取得不错的进展。其中，AI 智能化应用业务自去年 8 月份启动以来，持续发展开拓，AIGC 中台产品及相关服务在 2024 年上半年营收继续增长，实现约 2,500 万元的营收，公司将坚持重点发展智能化应用的发展策略。

综上所述，在报告期内，公司坚持按照既定的发展策略往前推进，在完成调整后重回健康的经营轨道上，各项业务均持续增长，初步达成既定目标。未来公司将继续坚定的执行公司策略，继续保持自主软件业务的快速增长，进一步提高业务占比，并努力释放其毛利率优势。同时公司将顺应企业级应用平台化、智能化的趋势，积极响应数据资产入表国家政策要求，保持对企业级 PaaS 平台、AIGC 应用能力、大数据应用能力建设投入，加大商业化力度，持续推进。同时，公司也将持续进行管理体系优化变革，以更大的弹性来面对环境的变化及挑战。

（2）净利润

报告期内，公司实现归属于上市公司股东的净利润 8,341.82 万元，同比增加 172.07%；实现归属于上市公司股东的扣除非经常性损益的净利润 6,180.84 万元，同比增加 392.99%；较去年同期均有显著的提升。

净利润有较大幅度的提升，一方面系去年同期盈利不理想，对比基数较低形成相对较高的提升幅度，另一方面则源于公司业务健康度的改善，主要来自以下几方面：

- 首先，得益于前述的管理措施的不断推进及自主产品成熟度的不断提升，总体人均产出水平有所提高，因此业务毛利率在报告期内有明显改善，带来利润的增量；
- 其次，报告期内公司各项管控措施有效执行，销售费用、管理费用、财务费用、研发费用总体保持平稳，总体费用率相对有所下降；
- 再次，影响利润的其他各项指标，包括信用减值、联营企业亏损传递等，均在各方面努力下有所收窄。

(3) 其他重点说明

- 经营活动产生的现金流量净额：经营活动产生的现金流量净额同比减少 31.20%，主要系去年同期公司主动收缩保理业务，收回资金短期产生的净现金流较多，今年同期保理业务规模稳定，相比较减少 6,000 余万元；
- 投资活动产生的现金流量净额：投资活动产生的现金流量净额同比减少 77.48%，主要系报告期内新加坡子公司结构性存款增加所致；
- 筹资活动产生的现金流量净额：筹资活动产生的现金流量净额同比减少 62.86%，主要系公司的银行短期贷款业务较上年同期减少 8,200 余万元所致。

主要财务数据同比变动情况

单位：元

	本报告期	上年同期	同比增减	变动原因
营业收入	1,520,788,401.57	1,471,506,381.62	3.35%	
营业成本	1,027,498,498.09	1,034,131,439.20	-0.64%	
销售费用	117,507,082.20	107,069,958.45	9.75%	

管理费用	150,073,067.63	151,384,775.21	-0.87%	
财务费用	-5,554,524.07	-12,191,145.30	54.44%	上年同期公司可转换债券以及银行短期贷款比本报告期合计多产生 1400 余万利息费用支出，同时上年同期汇兑收益较大。
所得税费用	-3,771,929.64	-5,540,796.58	31.92%	
研发投入	246,426,491.45	256,763,352.71	-4.03%	
经营活动产生的现金流量净额	-125,441,101.70	-95,609,163.67	-31.20%	去年同期公司主动收缩保理业务，回收资金短期产生的净现金流入较多，今年同期保理业务规模稳定，相比较净现金流入减少 6000 余万元。
投资活动产生的现金流量净额	-326,156,913.95	-183,767,775.36	-77.48%	主要系报告期内新加坡子公司结构性存款的增加。
筹资活动产生的现金流量净额	72,208,064.86	194,413,510.36	-62.86%	主要系公司的银行短期贷款业务较上年同期减少 8200 余万元所致。
现金及现金等价物净增加额	-388,660,143.95	-69,581,674.29	-458.57%	

公司报告期利润构成或利润来源发生重大变动

适用 不适用

公司报告期利润构成或利润来源没有发生重大变动。

占比 10%以上的产品或服务情况

适用 不适用

单位：元

	营业收入	营业成本	毛利率	营业收入比上年同期增减	营业成本比上年同期增减	毛利率比上年同期增减
分产品或服务						

财务数字化- GMC	352,520,276. 29	239,123,353. 99	32.17%	2.44%	-2.40%	3.36%
产业数字化- C2M	468,133,712. 37	280,401,696. 68	40.10%	15.04%	8.19%	3.79%
泛 ERP	515,848,382. 81	348,849,171. 69	32.37%	-2.06%	-2.81%	0.52%
IT 外包-ITO	177,926,800. 53	153,484,233. 77	13.74%	-5.14%	-7.37%	2.09%

公司需遵守《深圳证券交易所上市公司自律监管指引第 3 号——行业信息披露》中的“软件与信息技术服务业”的披露要求：

占公司营业收入或营业利润 10%以上的行业情况

适用 不适用

单位：元

	营业收入	营业成本	毛利率	营业收入比上年同期增减	营业成本比上年同期增减	毛利率比上年同期增减
分客户所处行业						
软件服务业	1,519,616,10 3.34	1,026,251,53 5.54	32.47%	3.47%	-0.63%	2.79%
分产品						
财务数字化- GMC	352,520,276. 29	239,123,353. 99	32.17%	2.44%	-2.40%	3.36%
产业数字化- C2M	468,133,712. 37	280,401,696. 68	40.10%	15.04%	8.19%	3.79%
泛 ERP	515,848,382. 81	348,849,171. 69	32.37%	-2.06%	-2.81%	0.52%
IT 外包-ITO	177,926,800. 53	153,484,233. 77	13.74%	-5.14%	-7.37%	2.09%
分地区						
境内	1,328,493,21 0.25	946,781,382. 54	28.73%	4.22%	10.98%	-4.35%

主营业务成本构成

单位：元

成本构成	本报告期		上年同期		同比增减
	金额	占营业成本比重	金额	占营业成本比重	
财务数字化-GMC	239,123,353.99	23.27%	244,996,441.08	23.69%	-0.42%
产业数字化-C2M	280,401,696.68	27.29%	259,165,650.68	25.06%	2.23%
泛 ERP	348,849,171.69	33.95%	358,929,630.82	34.71%	-0.76%
IT 外包-ITO	153,484,233.77	14.94%	165,704,443.75	16.02%	-1.08%
其他业务	5,640,041.96	0.55%	5,335,272.89	0.52%	0.04%

相关数据同比发生变动 30% 以上的原因说明

适用 不适用

四、非主营业务分析

适用 不适用

单位：元

	金额	占利润总额比例	形成原因说明	是否具有可持续性
投资收益	8,755,284.48	10.74%	主要系对原联营企业鼎医债转股，自购买日之前持有的被购买方的股权按照该股权在购买日的公允价值进行重新计量产生的差额计入当期投资收益 1949.5 万，以及对联营企业按权益法核算于本期确认的 1100 余万经营亏损所致。	否
资产减值	5,928,912.49	7.27%		否
营业外收入	674,877.68	0.83%		否
信用减值损失	-25,245,492.02	-30.96%		否

五、资产及负债状况分析

1、资产构成重大变动情况

单位：元

	本报告期末		上年末		比重增减	重大变动说明
	金额	占总资产比例	金额	占总资产比例		
货币资金	1,175,324,890.77	19.55%	1,539,895,326.17	25.82%	-6.27%	
应收账款	1,303,324,305.73	21.68%	1,154,215,932.48	19.36%	2.32%	
合同资产	298,844,203.74	4.97%	272,078,460.75	4.56%	0.41%	
存货	301,717,537.80	5.02%	297,209,069.04	4.98%	0.04%	

长期股权投资	50,797,981.85	0.84%	57,864,235.25	0.97%	-0.13%	
固定资产	394,233,229.37	6.56%	401,141,608.04	6.73%	-0.17%	
使用权资产	9,930,228.10	0.17%	11,078,960.20	0.19%	-0.02%	
短期借款	472,652,726.71	7.86%	396,000,000.00	6.64%	1.22%	
合同负债	151,136,827.11	2.51%	156,391,442.15	2.62%	-0.11%	
租赁负债	4,886,303.33	0.08%	2,120,410.52	0.04%	0.04%	

2、主要境外资产情况

适用 不适用

3、以公允价值计量的资产和负债

适用 不适用

单位：元

项目	期初数	本期公允价值变动损益	计入权益的累计公允价值变动	本期计提的减值	本期购买金额	本期出售金额	其他变动	期末数
金融资产								
2. 衍生金融资产	18,515,719.87				745,758,264.06	543,388,831.42	431,070.35	221,316,222.86
4. 其他权益工具投资	634,600,572.00		15,454,572.00					634,600,572.00
5. 其他非流动金融资产	52,656,745.08							52,656,745.08
金融资产小计	705,773,036.95		15,454,572.00		745,758,264.06	543,388,831.42	431,070.35	908,573,539.94
上述合计	705,773,036.95		15,454,572.00		745,758,264.06	543,388,831.42	431,070.35	908,573,539.94
金融负债	0.00							0.00

其他变动的内容

其他变动主要系报表折算差额。

报告期内公司主要资产计量属性是否发生重大变化

是 否

4、截至报告期末的资产权利受限情况

单位：元

项目	期末余额	上年年末余额
----	------	--------

履约保证金	4,652,495.73	1,512,208.18
-------	--------------	--------------

六、投资状况分析

1、总体情况

适用 不适用

报告期投资额（元）	上年同期投资额（元）	变动幅度
767,332,596.80	59,961,924.00	1,179.70%

其他说明：

报告期投资额主要为新加坡汉得滚动购买的双外币汇率挂钩结构性存款的合计金额（注：产品到期后重新购买即算一笔新的投资额）。

2、报告期内获取的重大的股权投资情况

适用 不适用

单位：元

被投资公司名称	主要业务	投资方式	投资金额	持股比例	资金来源	合作方	投资期限	产品类型	截至资产负债表日的进展情况	预计收益	本期投资盈亏	是否涉诉	披露日期（如有）	披露索引（如有）
上海鼎医信息技术有限公司	软件和信息技术服务业	增资	24,510,400.00	63.09%	自有资金	宁波象保合作区卫康领先投资合伙企业（有限合伙）、卫宁健康科技股份有限公司	无	软件服务	已完成	0.00	-4,124,335.04	否		
HAND Enterprise Solu	软件服务业	新设	1,146,870.00	100.00%	自有资金	无	无	软件服务	已完成	0.00	0.00	否		

tion s Germ any GmbH														
合计	--	--	25,6 57,2 70.0 0	--	--	--	--	--	--	0.00	- 4,12 4,33 5.04	--	--	--

3、报告期内正在进行的重大的非股权投资情况

适用 不适用

4、以公允价值计量的金融资产

适用 不适用

单位：元

资产类别	初始投资成本	本期公允价值变动损益	计入权益的累计公允价值变动	报告期内购入金额	报告期内售出金额	计入损益的累计公允价值变动	其他变动	期末金额	资金来源
其他	23,000,000.00		8,900,000.00					31,900,000.00	自有资金
其他	5,000,000.00		10,222,866.00					15,222,866.00	自有资金
其他	150,000.00		600,000.00					750,000.00	自有资金
其他	5,000,000.00		- 4,268,294.00					731,706.00	自有资金
其他	296,346,000.00							296,346,000.00	自有资金
其他	289,650,000.00							289,650,000.00	自有资金
其他	14,250,000.00					20,495,343.11		34,745,343.11	自有资金
其他	9,210,806.20					0.00		9,210,806.20	自有资金
其他						6,200,595.77		6,200,595.77	自有资金
其他	2,500,000.00							2,500,000.00	自有资金
其他	17,582,735.66			745,758,264.06	543,388,831.42	932,984.21	431,070.35	221,316,222.86	自有资金
合计	662,689,541.86	0.00	15,454,572.00	745,758,264.06	543,388,831.42	27,628,923.09	431,070.35	908,573,539.94	--

5、募集资金使用情况

适用 不适用

(1) 募集资金总体使用情况

☑适用 ☐不适用

单位：万元

募集资金总额	92,338.23
报告期投入募集资金总额	7,612.71
已累计投入募集资金总额	91,520.64
报告期内变更用途的募集资金总额	0
累计变更用途的募集资金总额	0
累计变更用途的募集资金总额比例	0.00%
募集资金总体使用情况说明	
详见募集资金承诺项目情况。	

(2) 募集资金承诺项目情况

☑适用 ☐不适用

单位：万元

承诺投资项目和超募资金投向	是否已变更项目(含部分变更)	募集资金净额	募集资金承诺投资总额	调整后投资总额(1)	本报告期投入金额	截至期末累计投入金额(2)	截至期末投资进度(3)=(2)/(1)	项目达到预定可使用状态日期	本报告期实现的效益	截止报告期末累计实现的效益	是否达到预计效益	项目可行性是否发生重大变化
承诺投资项目												
1、基于融合中台的企业信息化平台建设项目	否	70,000	70,000	70,000	7,612.71	69,182.41	98.83%	2024年12月31日			不适用	否
2、补充流动资金	否	22,338.23	22,338.23	22,338.23	0	22,338.23	100.00%				不适用	否
承诺投资项目小计	--	92,338.23	92,338.23	92,338.23	7,612.71	91,520.64	--	--			--	--
超募资金投向												
无	否											
合计	--	92,338.23	92,338.23	92,338.23	7,612.71	91,520.64	--	--	0	0	--	--
分项目说明未	2023年12月18日，公司召开第五届董事会第十五次（临时）会议、第五届监事会第十四次（临时）会议，审议通过了《关于延长部分募集资金投资项目实施期限并调整内部投资结构的议案》。公司对基于融合中台的企业信息化平台建设、营销布局、研发和销售团队规划配置等方面的投入节奏进行调整以适应变化，从而导致募集资金投资项目的建设未达到计划进度，因此公司将募投项目“基于融合中台的企业信息化平台建设项目”											

达到计划进度、预计收益的情况和原因（含“是否达到预计效益”选择“不适用”的原因）	达到预定可使用状态的日期延长至 2024 年 12 月，同时调整该募投项目的内部投资结构。
项目可行性发生重大变化的情况说明	无
超募资金的金额、用途及使用进展情况	不适用
募集资金投资项目实施地点变更情况	适用 以前年度发生 2022 年 11 月 21 日，公司第五届董事会第四次（临时）会议、第五届监事会第四次（临时）会议审议通过《关于增加部分募集资金投资项目实施主体、实施地址并调整内部投资结构的议案》，同意增加全资子公司西安汉得信息技术有限公司为募投项目“基于融合中台的企业信息化平台建设项目”的实施主体，增加陕西省西安市西咸新区沣东新城华侨城创想中心（汉得信息西安子公司）为募投项目“基于融合中台的企业信息化平台建设项目”的实施地址。
募集资金投资项目实施方式调整情况	不适用
募集资金	适用 2021 年 5 月 14 日，公司第四届董事会第二十三次（临时）会议、第四届监事会第二十二次（临时）会议审核

投资项目 先期投入 及置换情况	通过了《关于使用募集资金置换预先投入募投项目及已支付发行费用的自筹资金的议案》，同意公司使用募集资金置换预先投入募投项目及已支付发行费用的自筹资金，共计 15,595.85 万元。
用闲置募 集资金暂 时补充流 动资金情 况	不适用
项目实 施出现募 集资金结 余的金额 及原因	不适用
尚未使 用的募 集资金用 途及去 向	尚未使用的募集资金以活期存款、通知存款和定期存款的方式存放，未作其他用途。
募集 资金使 用及披 露中存 在的问 题或其 他情况	无

(3) 募集资金变更项目情况

适用 不适用

公司报告期不存在募集资金变更项目情况。

6、委托理财、衍生品投资和委托贷款情况

(1) 委托理财情况

适用 不适用

公司报告期不存在委托理财。

(2) 衍生品投资情况适用 不适用

公司报告期不存在衍生品投资。

(3) 委托贷款情况适用 不适用

公司报告期不存在委托贷款。

七、重大资产和股权出售**1、出售重大资产情况**适用 不适用

公司报告期未出售重大资产。

2、出售重大股权情况适用 不适用**八、主要控股参股公司分析**适用 不适用

主要子公司及对公司净利润影响达 10%以上的参股公司情况

单位：元

公司名称	公司类型	主要业务	注册资本	总资产	净资产	营业收入	营业利润	净利润
HAND INTERNATI ONAL PTE. LTD.	子公司	软件服务 业	93,047,18 0.56	1,028,629 ,695.27	285,994,7 55.58	636,716.3 6	3,212,328 .83	3,212,328 .83

报告期内取得和处置子公司的情况

适用 不适用

公司名称	报告期内取得和处置子公司方式	对整体生产经营和业绩的影响
HAND Enterprise Solutions Germany GmbH	设立	尚处于业务拓展期
上海鼎医信息技术有限公司	债转股	本报告期净利润-4,124,335.04 元， 影响归属于上市公司股东的净利润- 2,602,042.98 元

主要控股参股公司情况说明

九、公司控制的结构化主体情况适用 不适用

十、公司面临的风险和应对措施

（一）发展战略

公司多年来在企业数字化领域深耕，积累了深厚的经验，在当前国家数字经济发展战略越发坚定的背景下，公司未来的发展思路顺“势”而为，具体为以下几方面：

首先，顺应国家数字中国战略信创之势，加大自主产品业务的开发和拓展力度，同时结合公司自身的优势，融合更多中国品牌生态伙伴的能力，为企业提供更全面、更具落地性的信创替代解决方案及综合服务。

其次，顺应企业需求之势。公司于 2024 年年初梳理并更新了五年计划，聚焦四大业务线发展。报告期内，公司遵循这一指导方针，继续优化发展思路，以下游需求的刚需度为依据，进一步明确各业务线的定位。以此为指引，公司将产业数字化（智能制造+数字营销）确定为第一增长动力，财务数字化为第二增长动力，泛 ERP 作为基本盘保持稳健增长，而 ITO 业务则主要发挥支撑作用。

再次，顺应数字经济之势。数字经济驱动之下，数据作为新型生产要素是数字化、网络化、智能化的基础，已快速融入生产、分配、流通、消费和社会服务管理等各环节，对传统生产方式变革具有重大影响。数据要素“入表”作为数据资产，数据要素已经成为支撑数字经济最重要的生产资料。公司将基于多年在数据领域的积累，持续加大数据应用方面的市场开拓力度。

最后，顺应智能化之势。公司的客户群体目前主要处于从管理信息化向全面业务数字化和产业数字化转型的阶段，向智能化迈进的趋势已经初现端倪。AI 智能化升级是必然的趋势，公司将基于过去几年初步积累的经验和能力，加大 AI 应用方面的探索及开拓力度，争取率先占领高地。

（二）经营策略

1、提质增效，快速重回盈利通道

“提质增效”是公司 2024 年的首要原则，“快速重回盈利通道”是公司 2024 年的首要经营目标。报告期内，公司持续推行各项改革措施，主要包括：精简人员以降低人工成

本；强化绩效奖惩机制以提高毛利率及现金流健康度；提高集中交付度以提升人员产出率。并在此基础上不断优化，确保目标的达成。

2、进一步强化自主产品发展，重点开拓企业级 PaaS 平台，AI 智能化应用及数据应用业务

公司坚定不移地推行重点发展自主产品业务的策略。自主产品业务稳中求进，自主业务产业数字化及财务数字化在报告期持续增长，报告期内营收占比已超过 50%。未来公司将继续坚定的执行该策略，继续保持自主软件业务的快速增长，进一步提高业务占比，并努力释放其毛利率优势。同时公司顺应企业级应用平台化、智能化的趋势，积极响应数据资产入表国家政策要求，保持对企业级 PaaS 平台、AIGC 应用能力、大数据应用能力建设投入，加大商业化力度，持续推进。

3、优化利润分配机制，逐步提升股东回报水平

公司管理层认为，股东长期有持续稳定的回报，是公司高质量发展的一个重要标记，因此公司也将尽最大努力回报股东。公司已启动分红机制的持续优化，未来每年所收获的经营成果，将一如既往地尽可能让全体股东来分享。公司在 2023 年 7 月发布的《公司未来三年(2023-2025 年)股东分红回报规划》所作出的承诺的基础上，2024 年将加大力度。目前董事会已审议通过 2024 年半年度利润分配预案，全年也将使用不低于 30%的盈利用于分红。未来，在经营允许的范围内，公司将延续这一原则并尽力实现逐渐放大利润分配比例。公司将这一点视为未来长期经营的一大重点使命，并将为此付诸努力。

4、加强海外开拓

公司将保持“出海”业务力度，继续开拓海外市场。强化配套中企出海的数字化服务业务，持续加强以日本市场为首的海外企业市场的开拓脚步。同时，公司在东南亚建成了交付中心并开始运转，通过多区域资源的融合，在部分业务领域能够形成更高的产出效能，为公司未来创造新的盈利空间，同时公司将进一步深化并择机扩大规模。

5、进一步加强人才队伍建设，完善绩效激励机制

公司将持续重点关注人才队伍建设，首先，继续完善员工长期培训机制和专业化员工发展体系，提升个人能力和公司整体服务水平；其次，注重人才引进质量，为提质增效做好支撑；再次，完善激励机制，丰富激励手段，并优化绩效与激励的关联度，促进激励有效性；最后，加强企业文化建设，提高凝聚力，从而提升整体作战能力。

（三）可能面对的风险及应对措施

1、宏观经济波动的风险

国内外经济环境变化、宏观经济波动以及下游行业出现周期性变化都将影响公司的业务发展，从而存在公司经营业绩波动的风险。公司主营业务为企业数字化综合服务，服务的客户遍及多个行业。宏观经济的波动和经济增速将影响到公司下游服务客户的经营发展情况，进而影响其在 IT 建设的投入。

公司将时刻关注经济环境的变化形势，一方面对各行业保持跟踪和预测，随时调整开拓策略，另一方面谨慎控制人员规模及支出，以更弹性应对可能出现的经济环境风险。

2、人力资源成本上升风险

软件和信息技术服务业属于人才密集型行业，业务发展需要大量的专业技术人才，人力成本是公司主要的经营成本。随着经济的发展、城市生活成本的上升、社保征管体制改革的推进，公司人力成本将很可能增加。

公司将坚定推动集中交付模式的改革，通过建立交付中心提高集约化程度，从而提升交付效率，降低人工成本及差旅费用，为应对成本上升提供更大的弹性。

3、技术创新风险

随着云计算、大数据、人工智能等信息技术的快速发展，新兴技术和产品层出不穷。公司需要在紧跟领先信息技术的基础上，结合国内外市场需求，不断进行技术开发和产品革新。但新品的研发和现有产品的迭代可能面临研究开发难度大、周期长，个别开发环节难题导致新产品的推出滞后的风险。

一方面公司加大技术平台开发工具的优化力度，以低代码 aPaaS 等工具来支撑研发效率的提升，缩短研发及迭代的周期，并降低成本。另一方面也将加大对 AI 的探索，通过应用 AI 工具来降低部分工作对人员的要求，以提升效率。

十一、报告期内接待调研、沟通、采访等活动登记表

适用 不适用

接待时间	接待地点	接待方式	接待对象类型	接待对象	谈论的主要内容及提供的资料	调研的基本情况索引
2024 年 04 月 26 日	同花顺路演平台	网络平台线上交流	其他	参加网上业绩说明会的投资者	关于公司 2023 年度业绩的说明	《300170 汉得信息业绩说明会、路演活动等 20240426》 披露日期：2024 年 4 月 26 日，披露网站：巨潮资讯网（www.cninfo.com.cn）

十二、“质量回报双提升”行动方案贯彻落实情况

公司是否披露了“质量回报双提升”行动方案公告。

是 否

第四节 公司治理

一、报告期内召开的年度股东大会和临时股东大会的有关情况

1、本报告期股东大会情况

会议届次	会议类型	投资者参与比例	召开日期	披露日期	会议决议
2024 年第一次临时股东大会	临时股东大会	10.22%	2024 年 01 月 03 日	2024 年 01 月 03 日	巨潮资讯网 《2024 年第一次临时股东大会决议公告》(2024-001)
2024 年第二次临时股东大会	临时股东大会	10.42%	2024 年 05 月 06 日	2024 年 05 月 06 日	巨潮资讯网 《2024 年第二次临时股东大会决议公告》(2024-038)
2023 年年度股东大会	年度股东大会	12.62%	2024 年 05 月 15 日	2024 年 05 月 15 日	巨潮资讯网 《2023 年年度股东大会决议公告》(2024-042)
2024 年第三次临时股东大会	临时股东大会	10.29%	2024 年 05 月 29 日	2024 年 05 月 29 日	巨潮资讯网 《2024 年第三次临时股东大会决议公告》(2024-046)

2、表决权恢复的优先股股东请求召开临时股东大会

适用 不适用

二、公司董事、监事、高级管理人员变动情况

适用 不适用

姓名	担任的职务	类型	日期	原因
王新	独立董事	离任	2024 年 05 月 29 日	个人原因辞任
沈雁冰	财务总监	解聘	2024 年 05 月 17 日	个人原因辞任
陈靖丰	独立董事	被选举	2024 年 05 月 29 日	股东大会选举
王辛夷	财务总监	聘任	2024 年 05 月 20 日	董事会聘任

三、本报告期利润分配及资本公积金转增股本情况

适用 不适用

每 10 股送红股数 (股)	0
每 10 股派息数 (元) (含税)	0.1
每 10 股转增数 (股)	0
分配预案的股本基数 (股)	984,316,021
现金分红金额 (元) (含税)	9,843,160.21

以其他方式（如回购股份）现金分红金额（元）	0.00
现金分红总额（含其他方式）（元）	9,843,160.21
可分配利润（元）	1,742,579,132.20
现金分红总额（含其他方式）占利润分配总额的比例	100.00%
本次现金分红情况	
其他	
利润分配或资本公积金转增预案的详细情况说明	
<p>2024 年上半年公司合并报表实现归属于上市公司股东的净利润为 83,418,215.76 元，母公司实现的净利润为 78,710,923.46 元。截至 2024 年 6 月 30 日，合并报表累计未分配利润为 1,949,528,039.86 元，母公司报表累计未分配利润为 1,742,579,132.20 元，根据合并报表和母公司报表中可供分配利润孰低原则，公司本报告期末可供分配利润为 1,742,579,132.20 元。以上数据未经审计。</p> <p>2024 年 5 月 15 日，公司召开的 2023 年年度股东大会审议通过了《关于授权董事会制定中期分红方案的议案》。为进一步提高分红频次，增强投资者回报水平，结合公司实际情况，在符合中期分红的前提条件和中期分红金额上限的前提下，现拟定 2024 年半年度利润分配预案为：</p> <p>以公司目前总股本 984,845,711 股扣除公司回购专用证券账户中已回购的 529,690 股后的股本 984,316,021 股为基数，向全体股东每 10 股派发现金红利人民币 0.1 元（含税），合计派发现金红利人民币 9,843,160.21 元（含税），不送红股，不转增股本。自本次利润分配方案披露之日起至实施权益分派股权登记日前，公司享有利润分配权的股份总额由于出现股权激励行权、新增股份上市、股份回购等情形而发生变化的，将按照分配比例不变的原则对分配总额进行调整。</p>	

四、公司股权激励计划、员工持股计划或其他员工激励措施的实施情况

适用 不适用

1、股权激励

一、2021 年，公司推出了《上海汉得信息技术股份有限公司 2021 年股票期权激励计划（草案）》，其实施情况如下：

1、2021 年 1 月 14 日，公司召开第四届董事会第十八次（临时）会议审议通过了《上海汉得信息技术股份有限公司 2021 年股票期权激励计划（草案）》（以下简称“《2021 年激励计划》”）及摘要、《上海汉得信息技术股份有限公司 2021 年股票期权激励计划实施考核办法》（以下简称“《考核办法》”）以及《关于提请股东大会授权董事会办理 2021 年股票期权激励计划相关事宜的议案》（以下简称“《授权议案》”），同日独立董事就本次激励计划发表了明确同意的独立意见。

2、2021 年 1 月 14 日，公司召开第四届监事会第十八次（临时）会议审议通过了《2021 年激励计划》及摘要、《考核办法》以及《关于上海汉得信息技术股份有限公司 2021 年股票期权激励计划激励对象名单的议案》。

3、2021 年 1 月 15 日至 2021 年 1 月 26 日，公司对《2021 年激励计划》激励对象的姓名和职务在公司内部进行了公示。公示期内，公司监事会未收到任何组织或个人对本激励

计划的激励对象名单提出的任何异议。2021 年 1 月 27 日，公司披露了《监事会关于 2021 年股票期权激励计划激励对象名单的核查意见及公示情况说明》。

4、2021 年 2 月 1 日，公司召开 2021 年第一次临时股东大会，审议通过了《2021 年激励计划》及摘要、《考核办法》以及《授权议案》。董事会被授权确定授予日，在激励对象符合授予条件时向其授予股票期权并办理授予股票期权所必需的全部事宜等。

5、2021 年 2 月 1 日，公司披露了《关于 2021 年股票期权激励计划内幕信息知情人及激励对象买卖公司股票情况的自查报告》。经核查，在本次激励计划草案公开披露前 6 个月内，不存在激励计划内幕信息知情人及激励对象利用公司 2021 年股票期权激励计划相关内幕信息买卖公司股票的行为。

6、2021 年 2 月 1 日，公司召开第四届董事会第十九次（临时）会议，审议通过了《关于向 2021 年股票期权激励计划激励对象授予股票期权的议案》，同意以 2021 年 2 月 1 日为授予日，向符合条件的 912 名激励对象授予股票期权共计 5,120 万份。同日独立董事发表了明确同意的独立意见。

7、2021 年 2 月 1 日，公司召开第四届监事会第十九次（临时）会议，审议通过了《关于向 2021 年股票期权激励计划激励对象授予股票期权的议案》，并对本次激励计划确定的 912 名激励对象名单进行核实，认为其作为本次股票期权激励计划的激励对象的主体资格合法、有效。

8、2021 年 2 月 9 日，公司完成了 2021 年股票期权激励计划授予 912 名激励对象 5,120 万份股票期权的授予登记工作，期权简称：汉得 JLC1，期权代码：036450。

9、2022 年 4 月 25 日，公司召开第四届董事会第三十六次会议，审议通过《关于调整 2021 年股票期权激励计划股票期权行权价格的议案》《关于 2021 年股票期权激励计划第一个行权期行权条件成就的议案》《关于注销 2021 年股票期权激励计划部分股票期权的议案》。同日独立董事发表了明确同意的独立意见。

10、2022 年 4 月 25 日，公司召开第四届监事会第三十三次会议，审议通过《关于调整 2021 年股票期权激励计划股票期权行权价格的议案》《关于 2021 年股票期权激励计划

第一个行权期行权条件成就的议案》《关于注销 2021 年股票期权激励计划部分股票期权的议案》。监事会对 2021 年股票期权激励计划第一个行权期可行权激励对象名单发表了核查意见。

11、《2021 年激励计划》中 216 名激励对象已获授但尚未行权的股票期权共计 1,174 万份，已于 2022 年 5 月 9 日办理完成注销手续，同日公司披露了《关于部分股票期权注销完成的公告》。

12、2022 年 5 月 12 日，经深圳证券交易所审核通过，公司在中国证券登记结算有限责任公司深圳分公司完成了自主行权相关登记申报工作，符合行权条件的激励对象可于 2022 年 5 月 17 日至 2023 年 2 月 8 日期间进行自主行权。同日公司披露了《关于 2021 年股票期权激励计划第一个行权期采用自主行权的提示性公告》。

13、2023 年 2 月 17 日，公司召开第五届董事会第七次（临时）会议、第五届监事会第七次（临时）会议，审议通过《关于注销 2021 年股票期权激励计划部分股票期权的议案》。同日独立董事发表了明确同意的独立意见。

14、2023 年 2 月 22 日，公司完成了 2021 年股票期权激励计划中到期未行权的，以及因离职等已不符合激励条件的原激励对象已获授但尚未行权的共计 262.2017 万份股票期权的注销工作，同日公司披露了《关于部分股票期权注销完成的公告》。

15、2023 年 4 月 24 日，公司召开第五届董事会第九次会议，审议通过《关于调整 2021 年股票期权激励计划股票期权行权价格的议案》《关于 2021 年股票期权激励计划第二个行权期行权条件成就的议案》《关于注销 2021 年股票期权激励计划部分股票期权的议案》。同日独立董事发表了明确同意的独立意见。

16、2023 年 4 月 24 日，公司召开第五届监事会第九次会议，审议通过《关于调整 2021 年股票期权激励计划股票期权行权价格的议案》《关于 2021 年股票期权激励计划第二个行权期行权条件成就的议案》《关于注销 2021 年股票期权激励计划部分股票期权的议案》。监事会对 2021 年股票期权激励计划第二个行权期可行权激励对象名单发表了核查意见。

17、《2021 年激励计划》中 10 名激励对象已获授但尚未行权的股票期权共计 24 万份，已于 2023 年 4 月 28 日办理完成注销手续，同日公司披露了《关于 2021 年股票期权激励计划部分股票期权注销完成的公告》。

18、2023 年 6 月 2 日，经深圳证券交易所审核通过，公司在中国证券登记结算有限责任公司深圳分公司完成了自主行权相关登记申报工作，符合行权条件的激励对象可于 2023 年 6 月 7 日至 2024 年 2 月 8 日期间进行自主行权。同日公司披露了《关于 2021 年股票期权激励计划第二个行权期采用自主行权的提示性公告》。

19、公司 2021 年股票期权激励计划第一个行权期的可行权期限为 2022 年 5 月 17 日至 2023 年 2 月 8 日，第一个行权期共行权 18,632,983 股，公司总股本因期权行权增加 18,632,983 股。公司 2021 年股票期权激励计划第二个行权期的可行权期限为 2023 年 6 月 7 日至 2024 年 2 月 8 日，激励对象可在行权期限内按照规则进行自主行权。报告期内，激励对象共行权 233,427 股，因此公司无限售条件流通股增加 233,427 股。

20、2024 年 3 月 4 日，公司召开第五届董事会第十六次（临时）会议、第五届监事会第十五次（临时）会议，审议通过《关于注销 2021 年股票期权激励计划部分股票期权的议案》。根据《2021 年激励计划》的相关规定，本次激励计划第二个行权期已于 2024 年 2 月 8 日到期，部分激励对象由于个人原因，未能将其第二个行权期的行权额度全部行权，公司将前述激励对象第二个行权期已获授但未行权的股票期权共计 307.9538 万份进行注销；本次激励计划中 52 名激励对象因个人原因离职，已不符合激励条件，公司将对该 52 名激励对象在第三个行权期已获授但尚未行权的股票期权共计 60.40 万份进行注销。

21、《2021 年激励计划》中共计 368.3538 万份股票期权已于 2024 年 3 月 8 日办理完成注销手续，同日公司披露了《关于 2021 年股票期权激励计划部分股票期权注销完成的公告》。

22、2024 年 4 月 23 日，公司召开第五届董事会第十八次会议、第五届监事会第十七次会议，审议通过《关于 2021 年股票期权激励计划第三个行权期行权条件未成就及注销部分股票期权的议案》。根据公司《2021 年激励计划》和《考核办法》的相关规定，公司本次激励计划中 6 名激励对象因个人原因离职，已不符合激励条件，公司将对该 6 名激励对象已获授但尚未行权的股票期权 6.60 万份进行注销。同时公司 2023 年度归属于上市公司

司股东的净利润未达到公司层面的业绩考核条件，因此本次激励计划第三个行权期行权条件未成就，公司将对第三个行权期所涉及的激励对象（不含已离职人员）已获授的股票期权的 20% 共计 651.60 万份进行注销。本次拟合计注销 658.20 万份股票期权。

23、《2021 年激励计划》中共计 658.20 万份股票期权已于 2024 年 4 月 26 日办理完成注销手续，公司于 2024 年 4 月 27 日披露了《关于 2021 年股票期权激励计划部分股票期权注销完成的公告》。

二、2021 年，公司推出了《上海汉得信息技术股份有限公司 2021 年第二期股票期权激励计划》，其实施情况如下：

1、2021 年 12 月 7 日，公司召开第四届董事会第三十一次（临时）会议审议通过了《上海汉得信息技术股份有限公司 2021 年第二期股票期权激励计划（草案）》（以下简称“《2021 年第二期激励计划》”）及其摘要、《上海汉得信息技术股份有限公司 2021 年第二期股票期权激励计划实施考核办法》（以下简称“《考核办法》”）、《关于提请股东大会授权董事会办理 2021 年第二期股票期权激励计划相关事宜的议案》（以下简称“《授权议案》”）以及《关于拟向董事、总经理黄益全先生授予股票期权的议案》，同日独立董事就本次激励计划发表了同意的独立意见。

2、2021 年 12 月 7 日，公司召开第四届监事会第二十八次（临时）会议审议通过了《2021 年第二期激励计划》及其摘要、《考核办法》《关于拟向董事、总经理黄益全先生授予股票期权的议案》以及《关于上海汉得信息技术股份有限公司 2021 年第二期股票期权激励计划激励对象名单的议案》。

3、2021 年 12 月 8 日至 2021 年 12 月 17 日，公司对《2021 年第二期激励计划》激励对象的姓名和职务在公司内部进行了公示。公示期内，公司监事会未收到任何组织或个人对本次激励计划的激励对象名单提出的任何异议。2021 年 12 月 17 日，公司披露了《监事会关于 2021 年第二期股票期权激励计划激励对象名单的核查意见及公示情况说明》。

4、2021 年 12 月 23 日，公司召开 2021 年第四次临时股东大会，审议通过了《2021 年第二期激励计划》及其摘要、《考核办法》《授权议案》以及《关于拟向董事、总经理黄

益全先生授予股票期权的议案》。董事会被授权确定授予日，在激励对象符合授予条件时向其授予股票期权并办理授予股票期权所必需的全部事宜等。

5、2021 年 12 月 23 日，公司披露了《关于 2021 年第二期股票期权激励计划内幕信息知情人及激励对象买卖公司股票情况的自查报告》。经核查，在本次激励计划草案公开披露前 6 个月内，不存在激励计划内幕信息知情人及激励对象利用公司 2021 年第二期股票期权激励计划相关内幕信息买卖公司股票的行为。

6、2022 年 1 月 14 日，公司召开第四届董事会第三十三次（临时）会议，审议通过了《关于调整 2021 年第二期股票期权激励计划激励对象名单和授予数量的议案》《关于向 2021 年第二期股票期权激励计划激励对象授予股票期权的议案》，同意对 2021 年第二期股票期权激励计划激励对象名单及授予数量进行调整，并以 2022 年 1 月 14 日为授予日，向符合条件的 153 名激励对象授予股票期权共计 4,937 万份。同日独立董事发表了同意的独立意见。

7、2022 年 1 月 14 日，公司召开第四届监事会第三十次（临时）会议，审议通过了《关于调整 2021 年第二期股票期权激励计划激励对象名单和授予数量的议案》《关于向 2021 年第二期股票期权激励计划激励对象授予股票期权的议案》，并对本次激励计划确定的 153 名激励对象名单进行核实，认为其作为本次股票期权激励计划的激励对象的主体资格合法、有效。

8、2022 年 1 月 21 日，公司完成了 2021 年第二期股票期权激励计划授予 153 名激励对象 4,937.00 万份股票期权的授予登记工作，期权简称：汉得 JLC2，期权代码：036483。

9、2023 年 4 月 24 日，公司召开第五届董事会第九次会议，审议通过《关于调整 2021 年第二期股票期权激励计划股票期权行权价格的议案》《关于 2021 年第二期股票期权激励计划第一个行权期行权条件成就的议案》《关于注销 2021 年第二期股票期权激励计划部分股票期权的议案》。同日独立董事发表了明确同意的独立意见。

10、2023 年 4 月 24 日，公司召开第五届监事会第九次会议，审议通过《关于调整 2021 年第二期股票期权激励计划股票期权行权价格的议案》《关于 2021 年第二期股票期权激励计划第一个行权期行权条件成就的议案》《关于注销 2021 年第二期股票期权激励

计划部分股票期权的议案》。监事会对 2021 年第二期股票期权激励计划第一个行权期可行权激励对象名单发表了核查意见。

11、《2021 年第二期激励计划》中 14 名激励对象已获授但尚未行权的股票期权共计 130 万份，已于 2023 年 4 月 28 日办理完成注销手续，同日公司披露了《关于 2021 年第二期股票期权激励计划部分股票期权注销完成的公告》。

12、2023 年 6 月 2 日，经深圳证券交易所审核通过，公司在中国证券登记结算有限责任公司深圳分公司完成了自主行权相关登记申报工作，符合行权条件的激励对象可于 2023 年 6 月 7 日至 2024 年 1 月 19 日期间进行自主行权。同日公司披露了《关于 2021 年第二期股票期权激励计划第一个行权期采用自主行权的提示性公告》。

13、公司 2021 年第二期股票期权激励计划第一个行权期的可行权期限为 2023 年 6 月 7 日至 2024 年 1 月 19 日，激励对象可在行权期限内按照规则进行自主行权。报告期内，激励对象共行权 270,084 股，因此公司无限售条件流通股增加 270,084 股。

14、2024 年 3 月 4 日，公司召开第五届董事会第十六次（临时）会议、第五届监事会第十五次（临时）会议，审议通过《关于注销 2021 年第二期股票期权激励计划部分股票期权的议案》。根据《2021 年第二期激励计划》的相关规定，本次激励计划第一个行权期已于 2024 年 1 月 19 日到期，部分激励对象由于个人原因，未能将其第一个行权期的行权额度全部行权，公司将前述激励对象第一个行权期已获授但未行权的股票期权共 710.9016 万份进行注销；本次激励计划中 4 名激励对象因个人原因离职，已不符合激励条件，公司将对该 4 名激励对象在第二个行权期以及第三个行权期已获授但尚未行权的股票期权共计 22.40 万份进行注销。

15、《2021 年第二期激励计划》中共计 733.3016 万份股票期权已于 2024 年 3 月 8 日办理完成注销手续，同日公司披露了《关于 2021 年第二期股票期权激励计划部分股票期权注销完成的公告》。

16、2024 年 4 月 23 日，公司召开第五届董事会第十八次会议、第五届监事会第十七次会议，审议通过《关于 2021 年第二期股票期权激励计划第二个行权期行权条件未成就及注销部分股票期权的议案》。根据公司《2021 年第二期激励计划》和《考核办法》的相

关规定，公司本次激励计划中 1 名激励对象因个人原因离职，已不符合激励条件，公司将对该 1 名激励对象已获授但尚未行权的股票期权 28.00 万份进行注销。同时公司 2023 年度归属于上市公司股东的扣除非经常性损益的净利润未达到公司层面的业绩考核要求，因此本次激励计划第二个行权期行权条件未成就，公司将对第二个行权期所涉及的激励对象（不含已离职人员）已获授的股票期权的 30% 共计 1,420.50 万份进行注销。本次拟合计注销 1,448.50 万份股票期权。

17、《2021 年第二期激励计划》中共计 1,448.50 万份股票期权已于 2024 年 4 月 26 日办理完成注销手续，公司于 2024 年 4 月 27 日披露了《关于 2021 年第二期股票期权激励计划部分股票期权注销完成的公告》。

三、2024 年，公司推出了《上海汉得信息技术股份有限公司 2024 年限制性股票激励计划》，其实施情况如下：

1、2024 年 4 月 16 日，公司召开第五届董事会第十七次（临时）会议，审议通过了《关于〈上海汉得信息技术股份有限公司 2024 年限制性股票激励计划（草案）〉及其摘要的议案》《关于〈上海汉得信息技术股份有限公司 2024 年限制性股票激励计划实施考核管理办法〉的议案》《关于提请股东大会授权董事会办理公司股权激励计划相关事宜的议案》以及《关于召开 2024 年第二次临时股东大会的议案》。律师事务所出具了法律意见书，独立财务顾问出具了独立财务顾问报告。

2、2024 年 4 月 16 日，公司召开第五届监事会第十六次（临时）会议审议通过了《关于〈上海汉得信息技术股份有限公司 2024 年限制性股票激励计划（草案）〉及其摘要的议案》《关于〈上海汉得信息技术股份有限公司 2024 年限制性股票激励计划实施考核管理办法〉的议案》以及《关于核实〈上海汉得信息技术股份有限公司 2024 年限制性股票激励计划首次授予激励对象名单〉的议案》。

3、2024 年 4 月 17 日至 2024 年 4 月 26 日，公司对本次激励计划首次授予激励对象的姓名及职位在公司内部进行了公示。公示期内，公司监事会未收到任何组织或个人对本次

激励计划首次授予的激励对象名单提出的任何异议。2024 年 4 月 27 日，公司披露了《监事会关于 2024 年限制性股票激励计划首次授予激励对象名单的核查意见及公示情况明》。

4、2024 年 5 月 6 日，公司召开 2024 年第二次临时股东大会，审议通过了《关于〈上海汉得信息技术股份有限公司 2024 年限制性股票激励计划（草案）〉及其摘要的议案》《关于〈上海汉得信息技术股份有限公司 2024 年限制性股票激励计划实施考核管理办法〉的议案》《关于提请股东大会授权董事会办理公司股权激励计划相关事宜的议案》。

5、2024 年 5 月 6 日，公司披露了《关于 2024 年限制性股票激励计划内幕信息知情人买卖公司股票情况的自查报告》。经核查，在本次激励计划草案公开披露前 6 个月内，不存在本次激励计划内幕信息知情人利用公司本次激励计划相关内幕信息买卖公司股票的行为，也不存在泄露本次激励计划内幕信息的情形。

6、2024 年 6 月 3 日，公司召开第五届董事会第二十一次（临时）会议，审议通过了《关于向 2024 年限制性股票激励计划激励对象首次授予限制性股票的议案》，同意以 2024 年 6 月 3 日为首次授予日，以 3.38 元/股的授予价格向符合授予条件的 268 名激励对象授予 3,398.00 万股第二类限制性股票。

7、2024 年 6 月 3 日，公司召开第五届监事会第十八次（临时）会议，审议通过了《关于向 2024 年限制性股票激励计划激励对象首次授予限制性股票的议案》，监事会对本次激励计划确定的 268 名激励对象名单进行核实，认为其作为本次激励计划的激励对象的主体资格合法、有效。

2、员工持股计划的实施情况

适用 不适用

报告期内全部有效的员工持股计划情况

员工的范围	员工人数	持有的股票总数 (股)	变更情况	占上市公司股本 总额的比例	实施计划的资金 来源
公司（含子公司）董事、高级管理人员及核心管理人员	27	12,000,000	无	1.22%	员工合法薪酬、自筹资金、社会融资和法律法规允许的其他方式

报告期内董事、监事、高级管理人员在员工持股计划中的持股情况

姓名	职务	报告期初持股数 (股)	报告期末持股数 (股)	占上市公司股本总额 的比例
----	----	----------------	----------------	------------------

黄益全	董事、总经理	1,200,000	1,200,000	0.12%
黄耿	董事会秘书	1,200,000	1,200,000	0.12%

报告期内资产管理机构的变更情况

适用 不适用

报告期内因持有人处置份额等引起的权益变动情况

适用 不适用

报告期内股东权利行使的情况

无

报告期内员工持股计划的其他相关情形及说明

适用 不适用

员工持股计划管理委员会成员发生变化

适用 不适用

员工持股计划对报告期上市公司的财务影响及相关会计处理

适用 不适用

员工持股计划本报告期内计入管理费用减少上市公司净利润的金额为 1,086 万元。

报告期内员工持股计划终止的情况

适用 不适用

其他说明：

公司于 2023 年 10 月 9 日召开第五届董事会第十二次（临时）会议和第五届监事会第十二次（临时）会议，并于 2023 年 10 月 30 日召开了 2023 年第二次临时股东大会，审议通过了《关于〈公司 2023 年员工持股计划（草案）〉及其摘要的议案》《关于〈公司 2023 年员工持股计划管理办法〉的议案》《关于提请股东大会授权董事会办理员工持股计划相关事宜的议案》，会议同意公司实施本次员工持股计划。

2023 年 11 月 20 日，公司收到中国证券登记结算有限责任公司深圳分公司出具的《证券过户登记确认书》，公司回购专用证券账户所持有的公司股票 7,000,018 股已以非交易过户形式过户至公司开立的“上海汉得信息技术股份有限公司—2023 年员工持股计划”专用证券账户，占公司当时总股本的 0.71%，过户价格为 4.48 元/股。公司全部有效的员工持股计划所持有的股票总数累计未超过公司股本总额的 10%，单个员工所获股份权益对应的股票总数累计未超过公司股本总额的 1%。本次为本期员工持股计划第一批认购所对应的非交易过户，本期员工持股计划最终实际持股数量尚未确定。具体内容详见公司于 2023 年 11 月 20 日在巨潮资讯网（www.cninfo.com.cn）上披露的相关公告。

2024 年 6 月 3 日，公司召开第五届董事会第二十一一次（临时）会议，审议通过了《关于调整 2023 年员工持股计划购买价格的议案》，由于公司已实施 2023 年年度权益分派，公司董事会根据股东大会的授权和本次持股计划的相关规定，将本次持股计划的购买价格由 4.48 元/股调整为 4.47 元/股（保留小数点后两位）。具体内容详见公司于 2024 年 6 月 3 日在巨潮资讯网（www.cninfo.com.cn）上披露的相关公告。

2024 年 6 月 14 日，公司收到中国证券登记结算有限责任公司深圳分公司出具的《证券过户登记确认书》，公司回购专用证券账户所持有的公司股票 4,999,982 股已以非交易过户形式过户至公司开立的“上海汉得信息技术股份有限公司—2023 年员工持股计划”专用证券账户，占公司当时总股本的 0.51%，过户价格为 4.47 元/股。公司全部有效的员工持股计划所持有的股票总数累计未超过公司股本总额的 10%，单个员工所获股份权益对应的股票总数累计未超过公司股本总额的 1%。本次为本期员工持股计划第二批认购所对应的非交易过户，本期员工持股计划全部份额已完成非交易过户。具体内容详见公司于 2024 年 6 月 14 日在巨潮资讯网（www.cninfo.com.cn）上披露的相关公告。

3、其他员工激励措施

适用 不适用

第五节 环境和社会责任

一、重大环保问题情况

上市公司及其子公司是否属于环境保护部门公布的重点排污单位

是 否

报告期内因环境问题受到行政处罚的情况

公司或子公司名称	处罚原因	违规情形	处罚结果	对上市公司生产经营的影响	公司的整改措施
不适用	不适用	不适用	不适用	不适用	不适用

参照重点排污单位披露的其他环境信息

不适用

在报告期内为减少其碳排放所采取的措施及效果

适用 不适用

未披露其他环境信息的原因

公司及子公司不属于环境保护部门公布的重点排污单位。公司及子公司在日常生产经营中认真执行国家有关环境保护方面的法律法规，报告期内未出现因违反环境保护相关法律法规而受到处罚的情况。

二、社会责任情况

公司的发展离不开社会的支持，回报社会是公司的责任和使命。公司在追求经济效益、不断为股东创造价值的同时，积极维护职工的合法权益，诚信对待客户。

公司严格按照《公司法》《深圳证券交易所创业板股票上市规则》《上市公司信息披露管理办法》等相关法律法规的要求，及时、准确、真实、完整地进行信息披露，秉承着公平、公正、公开的原则对待全体投资者，维护广大投资者的利益。通过投资者电话、电子邮箱、公司网站和投资者关系互动平台等多种方式与投资者进行沟通交流，提高了公司的透明度和诚信度。同时，公司严格按照《公司章程》的规定和要求，规范股东大会的召集、召开及表决程序，通过现场、网络等合法有效的方式，让更多的股东特别是中小股东能够参加股东大会，确保股东对公司重大事项的知情权、参与权和表决权。

公司严格遵守《劳动法》等相关法律法规，通过多种方式为员工提供发展机会，尊重和维护员工的个人权益，建立了较完善的绩效考核体系，公司通过为员工提供知识技能等

方面的培训，提升员工的专业技能和综合素质，实现员工与企业的共同成长。未来，公司将在为股东创造价值的同时，继续回馈社会，贡献价值，以实际行动践行企业社会责任。

第六节 重要事项

一、公司实际控制人、股东、关联方、收购人以及公司等承诺相关方在报告期内履行完毕及截至报告期末超期未履行完毕的承诺事项

适用 不适用

承诺事由	承诺方	承诺类型	承诺内容	承诺时间	承诺期限	履行情况
股权激励承诺	上海汉得信息技术股份有限公司	其他承诺	公司承诺不为激励对象依本激励计划有关股票期权行权提供贷款以及其他任何形式的财务资助，包括为其贷款提供担保。	2021年01月14日	至股票期权全部行权完毕止	已履行完毕
承诺是否按时履行	是					
如承诺超期未履行完毕的，应当详细说明未完成履行的具体原因及下一步的工作计划	无					

二、控股股东及其他关联方对上市公司的非经营性占用资金情况

适用 不适用

公司报告期不存在上市公司发生控股股东及其他关联方非经营性占用资金情况。

三、违规对外担保情况

适用 不适用

公司报告期无违规对外担保情况。

四、聘任、解聘会计师事务所情况

半年度财务报告是否已经审计

是 否

公司半年度报告未经审计。

五、董事会、监事会对会计师事务所本报告期“非标准审计报告”的说明

适用 不适用

六、董事会对上年度“非标准审计报告”相关情况的说明

适用 不适用

七、破产重整相关事项

适用 不适用

公司报告期未发生破产重整相关事项。

八、诉讼事项

重大诉讼仲裁事项

适用 不适用

本报告期公司无重大诉讼、仲裁事项。

其他诉讼事项

适用 不适用

诉讼(仲裁)基本情况	涉案金额(万元)	是否形成预计负债	诉讼(仲裁)进展	诉讼(仲裁)审理结果及影响	诉讼(仲裁)判决执行情况	披露日期	披露索引
其他诉讼事项汇总	2,730	不适用	不适用	不适用	不适用		不适用

九、处罚及整改情况

适用 不适用

公司报告期不存在处罚及整改情况。

十、公司及其控股股东、实际控制人的诚信状况

适用 不适用

十一、重大关联交易

1、与日常经营相关的关联交易

适用 不适用

关联交易方	关联关系	关联交易类型	关联交易内容	关联交易定价原则	关联交易价格	关联交易金额(万元)	占同类交易金额的比例	获批的交易额度(万元)	是否超过获批额度	关联交易结算方式	可获得的同类交易市价	披露日期	披露索引
上海甄一	关联法人	向关联人采购产品、商品	采购软件	按市场公允价值	市场价	18.58	0.76%	500	否	定期结算	市场价格	2024年04月24日	巨潮资讯网 www.cninfo.com.cn 公

													告编号： 2024-022
上海甄一	关联法人	向关联人提供劳务	提供技术服务	按市场公允价值	市场价	168.44	0.11%	1,000	否	定期结算	市场价格	2024年04月24日	巨潮资讯网 www.cninfo.com.cn 公告编号： 2024-022
上海甄一	关联法人	接受关联人提供的劳务	接受服务	按市场公允价值	市场价	128.68	0.13%	1,000	否	定期结算	市场价格	2024年04月24日	巨潮资讯网 www.cninfo.com.cn 公告编号： 2024-022
上海甄一	关联法人	向关联人销售产品、商品	销售软件	按市场公允价值	市场价	0	0.00%	500	否	定期结算	市场价格	2024年04月24日	巨潮资讯网 www.cninfo.com.cn 公告编号： 2024-022
上海甄一	关联法人	向关联人租赁房屋、办公室	办公室租赁	按市场公允价值	市场价	0	0.00%	1,000	否	定期结算	市场价格	2024年04月24日	巨潮资讯网 www.cninfo.com.cn 公告编号： 2024-022
合计				--	--	315.7	--	4,000	--	--	--	--	--
大额销货退回的详细情况				不适用									
按类别对本期将发生的日常关联交易进行总金额预计的，在报告期内的实际履行情况（如有）				不适用									
交易价格与市场参考价格差异较大的原因（如适用）				不适用									

2、资产或股权收购、出售发生的关联交易

适用 不适用

公司报告期未发生资产或股权收购、出售的关联交易。

3、共同对外投资的关联交易

适用 不适用

公司报告期未发生共同对外投资的关联交易。

4、关联债权债务往来

适用 不适用

公司报告期不存在关联债权债务往来。

5、与存在关联关系的财务公司的往来情况

适用 不适用

公司与存在关联关系的财务公司、公司控股的财务公司与关联方之间不存在存款、贷款、授信或其他金融业务。

6、公司控股的财务公司与关联方的往来情况

适用 不适用

公司控股的财务公司与关联方之间不存在存款、贷款、授信或其他金融业务。

7、其他重大关联交易

适用 不适用

公司报告期无其他重大关联交易。

十二、重大合同及其履行情况

1、托管、承包、租赁事项情况

(1) 托管情况

适用 不适用

公司报告期不存在托管情况。

(2) 承包情况

适用 不适用

公司报告期不存在承包情况。

(3) 租赁情况

适用 不适用

公司报告期不存在租赁情况。

2、重大担保

适用 不适用

公司报告期不存在重大担保情况。

3、日常经营重大合同

适用 不适用

4、其他重大合同

适用 不适用

公司报告期不存在其他重大合同。

十三、其他重大事项的说明

适用 不适用

1、2024 年 4 月 23 日，公司召开第五届董事会第十八次会议，2024 年 5 月 15 日，公司召开 2023 年年度股东大会，分别审议通过了《关于向银行申请综合授信额度的议案》。同意公司及子公司向上海浦东发展银行股份有限公司青浦支行、招商银行股份有限公司上海分行、宁波银行股份有限公司上海分行、交通银行股份有限公司上海徐汇支行、中国银行股份有限公司上海宝山支行、中国农业银行股份有限公司上海长三角一体化示范区支行、中国民生银行股份有限公司上海分行、中信银行股份有限公司上海分行、汇丰银行（中国）有限公司上海分行、中国光大银行股份有限公司上海分行、中国建设银行股份有限公司上海长三角一体化示范区支行、上海银行股份有限公司青浦支行、中国工商银行股份有限公司上海长三角一体化示范区支行、上海农村商业银行股份有限公司青浦支行、华夏银行青浦支行申请总额不超过人民币 251,000 万元的综合授信（包括但不限于流动资金贷款、国内保函、贴现等）额度。具体内容详见公司于 2024 年 4 月 24 日披露于巨潮资讯网之《关于向银行申请综合授信额度的公告》。

2、2024 年 4 月 23 日，公司召开第五届董事会第十八次会议、第五届监事会第十七次会议，2024 年 5 月 15 日，公司召开 2023 年年度股东大会，分别审议通过了《关于公司及子公司拟开展外汇衍生品交易业务的议案》。同意公司及下属公司（包含纳入公司合并报表范围的各级子公司）开展所需交易保证金（含占用金融机构授信额度的保证金）上限不超过人民币 8 亿元或等值其他外币金额，任一交易日持有的最高合约价值不超过人民币 8 亿元或等值其他外币金额的外汇衍生品交易业务，期限自股东大会审议通过之日起不超过 12

个月，在上述使用期限及额度范围内，资金可以循环滚动使用。如单笔交易的存续期超过了授权期限，则授权期限自动顺延至该笔交易终止时止。具体内容详见公司于 2024 年 4 月 24 日披露于巨潮资讯网之《关于公司及子公司拟开展外汇衍生品交易业务的公告》。

3、2024 年 4 月 23 日，公司召开第五届董事会第十八次会议、第五届监事会第十七次会议，2024 年 5 月 15 日，公司召开 2023 年年度股东大会，分别审议通过了《关于公司及子公司拟开展外汇套期保值业务的议案》。同意公司及下属公司（包含纳入公司合并报表范围的各级子公司）开展所需交易保证金（含占用金融机构授信额度的保证金）上限不超过人民币 8 亿元或等值其他外币金额，任一交易日持有的最高合约价值不超过人民币 8 亿元或等值其他外币金额的外汇套期保值业务，期限自股东大会审议通过之日起不超过 12 个月，在上述使用期限及额度范围内，资金可以循环滚动使用。如单笔交易的存续期超过了授权期限，则授权期限自动顺延至该笔交易终止时止。具体内容详见公司于 2024 年 4 月 24 日披露于巨潮资讯网之《关于公司及子公司拟开展外汇套期保值业务的公告》。

4、2024 年 4 月 23 日，公司召开第五届董事会第十八次会议、第五届监事会第十七次会议，审议通过了《关于使用闲置募集资金进行现金管理的议案》。为实现股东利益最大化，提高闲置募集资金使用效率，在确保不影响募集资金投资项目建设和募集资金使用的情况下，公司根据募投项目进度安排和资金投入计划，对最高额度不超过人民币 3,800 万元的闲置募集资金进行现金管理，用于购买安全性高、流动性好的银行等金融机构理财产品或结构性存款、定期存款、通知存款等。具体内容详见公司于 2024 年 4 月 24 日披露于巨潮资讯网之《关于使用闲置募集资金进行现金管理的公告》。

5、2024 年 4 月 23 日，公司召开第五届董事会第十八次会议、第五届监事会第十七次会议，审议通过了《关于使用闲置自有资金进行委托理财的议案》。同意公司及子公司在不影响公司正常经营的前提下使用额度不超过人民币 50,000 万元的闲置自有资金进行委托理财。具体内容详见公司于 2024 年 4 月 24 日披露于巨潮资讯网之《关于使用闲置自有资金进行委托理财的公告》。

6、2024 年 4 月 23 日，公司召开第五届董事会第十八次会议、第五届监事会第十七次会议，2024 年 5 月 15 日，公司召开 2023 年年度股东大会，分别审议通过了《关于续聘会计师事务所的议案》。同意续聘立信会计师事务所（特殊普通合伙）担任公司 2024 年度

财务报表及内部控制审计机构，聘任期为一年。具体内容详见公司于 2024 年 4 月 24 日披露于巨潮资讯网之《关于续聘会计师事务所的公告》。

7、2024 年 4 月 23 日，公司召开第五届董事会第十八次会议，2024 年 5 月 15 日，公司召开 2023 年年度股东大会，分别审议通过了《关于提请股东大会授权董事会办理以简易程序向特定对象发行股票相关事宜的议案》。根据战略发展需要，为进一步提升公司在软件和信息技术服务行业的核心竞争力和技术创新水平，更好地帮助企业实现数字化、智能化转型，同意提请股东大会授权董事会以简易程序向特定对象发行股票，募集资金总额不超过人民币 3 亿元且不超过最近一年末净资产的 20%，授权期限自公司 2023 年年度股东大会审议通过之日起至公司 2024 年年度股东大会召开之日止。具体内容详见公司于 2024 年 4 月 23 日披露于巨潮资讯网之《关于提请股东大会授权董事会办理以简易程序向特定对象发行股票相关事宜的公告》。

8、2024 年 4 月 23 日，公司召开第五届董事会第十八次会议、第五届监事会第十七次会议，2024 年 5 月 15 日，公司召开 2023 年年度股东大会，分别审议通过了《2023 年度利润分配的预案》。公司以公司未来实施利润分配方案时股权登记日的可参与利润分配的股本为基数，向全体股东每 10 股派发现金红利 0.1 元（含税）。自本次分配方案披露之日起至实施权益分派股权登记日前公司享有利润分配权的股份总额由于出现股权激励行权、新增股份上市、股份回购等情形而发生变化的，将按照分配比例不变的原则对分配总额进行调整。

公司已于 2024 年 5 月 31 日完成 2023 年年度权益分派的实施。具体内容详见公司于 2024 年 5 月 25 日披露于巨潮资讯网之《关于 2023 年年度权益分派实施的公告》。

9、2024 年 4 月 23 日，公司召开第五届董事会第十八次会议、第五届监事会第十七次会议，分别审议通过了《关于终止 2023 年度以简易程序向特定对象发行股票事项的议案》，公司决定终止 2023 年度以简易程序向特定对象发行股票事项。具体内容详见公司于 2024 年 4 月 23 日披露于巨潮资讯网之《关于终止 2023 年度以简易程序向特定对象发行股票事项的公告》。

十四、公司子公司重大事项

适用 不适用

第七节 股份变动及股东情况

一、股份变动情况

1、股份变动情况

单位：股

	本次变动前		本次变动增减（+，-）					本次变动后	
	数量	比例	发行新股	送股	公积金转股	其他	小计	数量	比例
一、有限售条件股份	40,849,842	4.15%				-3,598,198	-3,598,198	37,251,644	3.78%
1、国家持股									
2、国有法人持股									
3、其他内资持股	40,849,842	4.15%				-3,598,198	-3,598,198	37,251,644	3.78%
其中：境内法人持股									
境内自然人持股	40,849,842	4.15%				-3,598,198	-3,598,198	37,251,644	3.78%
4、外资持股									
其中：境外法人持股									
境外自然人持股									
二、无限售条件股份	943,492,358	95.85%				4,101,709	4,101,709	947,594,067	96.22%
1、人民币普通股	943,492,358	95.85%				4,101,709	4,101,709	947,594,067	96.22%
2、境内上市的外资股									
3、境外上市的外资股									
4、其									

他									
三、股份总数	984,342,200	100.00%				503,511	503,511	984,845,711	100.00%

股份变动的的原因

适用 不适用

1、根据相关规定，每年的第一个交易日，中国证券登记结算有限责任公司深圳分公司以上市公司董事、监事和高级管理人员在上年最后一个交易日登记在其名下的在深圳证券交易所上市的本公司股份为基数，按 25% 计算其本年度可转让股份法定额度；同时，对该人员所持的在本年度可转让股份额度内的无限售条件的流通股进行解锁。2024 年 1 月 2 日，董事长陈迪清持有的高管锁定股减少 3,628,575 股。

2、2024 年 5 月 17 日，财务总监沈雁冰离任，同时公司于 2024 年 5 月 20 日聘任王辛夷担任财务总监。因此，沈雁冰持股锁定比例由 75% 变为 100%，导致其持有的高管锁定股增加 17,000 股；王辛夷持股锁定比例由 0% 变为 75%，导致其持有的高管锁定股增加 13,377 股。

3、2023 年 6 月 2 日，公司 2021 年股票期权激励计划自主行权事项获深圳证券交易所审核通过，并在中国证券登记结算有限责任公司深圳分公司完成自主行权相关登记申报工作，激励计划第二个行权期实际可行权期限为 2023 年 6 月 7 日至 2024 年 2 月 8 日，具体内容详见公司 2023 年 6 月 2 日发布于巨潮资讯网（www.cninfo.com.cn）上的《关于 2021 年股票期权激励计划第二个行权期采用自主行权的提示性公告》（公告编号：2023-068）。

报告期内，2021 年股票期权激励计划第二个行权期共行权 233,427 股，公司总股本增加 233,427 股。

4、2023 年 6 月 2 日，公司 2021 年第二期股票期权激励计划自主行权事项获深圳证券交易所审核通过，并在中国证券登记结算有限责任公司深圳分公司完成自主行权相关登记申报工作，激励计划第一个行权期实际可行权期限为 2023 年 6 月 7 日至 2024 年 1 月 19 日，具体内容详见公司 2023 年 6 月 2 日发布于巨潮资讯网（www.cninfo.com.cn）上的《关于 2021 年第二期股票期权激励计划第一个行权期采用自主行权的提示性公告》（公告编号：2023-067）。

报告期内，2021 年第二期股权期权已行权的股票期权数量为 270,084 份，公司总股本增加了 270,084 股。

股份变动的批准情况

适用 不适用

1、2023 年 6 月 2 日，经深圳证券交易所审核通过，公司在中国证券登记结算有限责任公司深圳分公司完成了自主行权相关登记申报工作，符合行权条件的激励对象可于 2023 年 6 月 7 日至 2024 年 2 月 8 日期间进行自主行权。同日公司披露了《关于 2021 年股票期权激励计划第二个行权期采用自主行权的提示性公告》。

2、2023 年 6 月 2 日，经深圳证券交易所审核通过，公司在中国证券登记结算有限责任公司深圳分公司完成了自主行权相关登记申报工作，符合行权条件的激励对象可于 2023 年 6 月 7 日至 2024 年 1 月 19 日期间进行自主行权。同日公司披露了《关于 2021 年第二期股票期权激励计划第一个行权期采用自主行权的提示性公告》。

股份变动的过户情况

适用 不适用

股份回购的实施进展情况

适用 不适用

采用集中竞价方式减持回购股份的实施进展情况

适用 不适用

股份变动对最近一年和最近一期基本每股收益和稀释每股收益、归属于公司普通股股东的每股净资产等财务指标的影响

适用 不适用

参见本报告的“第二节、四、主要会计数据和财务指标”。

公司认为必要或证券监管机构要求披露的其他内容

适用 不适用

2、限售股份变动情况

适用 不适用

单位：股

股东名称	期初限售股数	本期解除限售股数	本期增加限售股数	期末限售股数	限售原因	拟解除限售日期
陈迪清	39,690,487	3,628,575	0	36,061,912	董监高任职锁定	任职期间执行董监高限售规定
沈雁冰	51,000	0	17,000	68,000	董监高任职锁定	离任高管股票锁定期满

王辛夷	0	0	13,377	13,377	董监高任职锁定	任职期间执行董监高限售规定
合计	39,741,487	3,628,575	30,377	36,143,289	--	--

二、证券发行与上市情况

适用 不适用

三、公司股东数量及持股情况

单位：股

报告期末普通股股东总数		70,088	报告期末表决权恢复的优先股股东总数（如有）（参见注8）	0	持有特别表决权股份的股东总数（如有）	0		
持股 5%以上的普通股股东或前 10 名股东持股情况（不含通过转融通出借股份）								
股东名称	股东性质	持股比例	报告期末持股数量	报告期内增减变动情况	持有有限售条件的股份数量	持有无限售条件的股份数量	质押、标记或冻结情况	
							股份状态	数量
陈迪清	境内自然人	4.88%	48,082,549	0	36,061,912	12,020,637	不适用	0
范建震	境内自然人	4.88%	48,082,372	0	0	48,082,372	不适用	0
汇添富基金管理股份有限公司-社保基金17022组合	其他	2.32%	22,855,219	-3,759,900	0	22,855,219	不适用	0
香港中央结算有限公司	境外法人	1.27%	12,495,395	1,504,583	0	12,495,395	不适用	0
上海汉得信息技术股份有限公司-2023年员工持股计划	其他	1.22%	12,000,000	4,999,982	0	12,000,000	不适用	0
招商银行股份有限公司-万家中证1000指	其他	0.50%	4,949,200	4,660,100	0	4,949,200	不适用	0

数增强型发起式证券投资基金								
石胜利	境内自然人	0.46%	4,565,000	-935,000	0	4,565,000	不适用	0
招商银行股份有限公司-南方中证1000交易型开放式指数证券投资基金	其他	0.44%	4,355,200	3,174,300	0	4,355,200	不适用	0
程蓉	境内自然人	0.44%	4,298,900	-21,100	0	4,298,900	不适用	0
邓辉	境内自然人	0.41%	4,043,902	0	0	4,043,902	不适用	0
战略投资者或一般法人因配售新股成为前10名股东的情况(如有)(参见注3)	无							
上述股东关联关系或一致行动的说明	上述股东中陈迪清、范建震二者为一致行动人及公司实际控制人,公司未知其他股东的关联关系或一致行动关系。							
上述股东涉及委托/受托表决权、放弃表决权情况的说明	无							
前10名股东中存在回购专户的特别说明(参见注11)	不适用							
前10名无限售条件股东持股情况(不含通过转融通出借股份、高管锁定股)								
股东名称	报告期末持有无限售条件股份数量	股份种类						
		股份种类	数量					
范建震	48,082,372	人民币普通股	48,082,372					
汇添富基金管理股份有限公司-社保基金17022组合	22,855,219	人民币普通股	22,855,219					
香港中央结算有限公司	12,495,395	人民币普通股	12,495,395					
陈迪清	12,020,637	人民币普通股	12,020,637					
上海汉得信息技术股份有限公司-2023年员工持股计划	12,000,000	人民币普通股	12,000,000					
招商银行股份有限公司-万家中证100	4,949,200	人民币普通股	4,949,200					

0 指数增强型发起式证券投资基金			
石胜利	4,565,000	人民币普通股	4,565,000
招商银行股份有限公司一南方中证 100 0 交易型开放式指数证券投资基金	4,355,200	人民币普通股	4,355,200
程蓉	4,298,900	人民币普通股	4,298,900
邓辉	4,043,902	人民币普通股	4,043,902
前 10 名无限售流通股股东之间，以及前 10 名无限售流通股股东和前 10 名股东之间关联关系或一致行动的说明	上述股东中陈迪清、范建震二者为一致行动人及公司实际控制人，公司未知其他股东的关联关系或一致行动关系。		
前 10 名普通股股东参与融资融券业务股东情况说明（如有）（参见注 4）	股东石胜利除通过普通证券账户持有 65,000 股外，还通过招商证券股份有限公司客户信用交易担保证券账户持有 4,500,000 股，实际合计持有无限售流通股 4,565,000 股。股东程蓉除通过普通证券账户持有 0 股外，还通过国泰君安证券股份有限公司客户信用交易担保证券账户持有 4,298,900 股，实际合计持有无限售流通股 4,298,900 股。股东邓辉除通过普通证券账户持有 3,043,902 股外，还通过兴业证券股份有限公司客户信用交易担保证券账户持有 1,000,000 股，实际合计持有无限售流通股 4,043,902 股。		

持股 5%以上股东、前 10 名股东及前 10 名无限售流通股股东参与转融通业务出借股份情况

适用 不适用

单位：股

持股 5%以上股东、前 10 名股东及前 10 名无限售流通股股东参与转融通业务出借股份情况								
股东名称 (全称)	期初普通账户、信用账户持股		期初转融通出借股份且尚未归还		期末普通账户、信用账户持股		期末转融通出借股份且尚未归还	
	数量合计	占总股本的比例	数量合计	占总股本的比例	数量合计	占总股本的比例	数量合计	占总股本的比例
招商银行股份有限公司一南方中证 1000 交易型开放式指数证券投资基金	1,180,900	0.12%	260,600	0.03%	4,355,200	0.44%	122,200	0.01%

前 10 名股东及前 10 名无限售流通股股东因转融通出借/归还原因导致较上期发生变化

适用 不适用

公司是否具有表决权差异安排

是 否

公司前 10 名普通股股东、前 10 名无限售条件普通股股东在报告期内是否进行约定购回交易

是 否

公司前 10 名普通股股东、前 10 名无限售条件普通股股东在报告期内未进行约定购回交易。

四、公司控股股东或第一大股东及其一致行动人累计质押股份数量占其所持公司股份数量比例达到 80%

适用 不适用

五、董事、监事和高级管理人员持股变动

适用 不适用

姓名	职务	任职状态	期初持股数（股）	本期增持股份数量（股）	本期减持股份数量（股）	期末持股数（股）	期初被授予的限制性股票数量（股）	本期被授予的限制性股票数量（股）	期末被授予的限制性股票数量（股）
沈雁冰	财务总监	离任	68,000	0	0	68,000	0	0	0
王辛夷	财务总监	现任	17,836	0	0	17,836	0	0	0
合计	--	--	85,836	0	0	85,836	0	0	0

六、控股股东或实际控制人变更情况

控股股东报告期内变更

适用 不适用

公司报告期控股股东未发生变更。

实际控制人报告期内变更

适用 不适用

公司报告期实际控制人未发生变更。

第八节 优先股相关情况

适用 不适用

报告期公司不存在优先股。

第九节 债券相关情况

适用 不适用

第十节 财务报告

一、审计报告

半年度报告是否经过审计

是 否

公司半年度财务报告未经审计。

二、财务报表

财务附注中报表的单位为：元

1、合并资产负债表

编制单位：上海汉得信息技术股份有限公司

2024 年 06 月 30 日

单位：元

项目	期末余额	期初余额
流动资产：		
货币资金	1,175,324,890.77	1,539,895,326.17
结算备付金		
拆出资金		
交易性金融资产	221,316,222.86	18,515,719.87
衍生金融资产		
应收票据	31,552,603.84	48,637,608.93
应收账款	1,303,324,305.73	1,154,215,932.48
应收款项融资		
预付款项	32,607,202.49	43,776,507.81
应收保费		
应收分保账款		
应收分保合同准备金		
其他应收款	43,249,714.63	62,286,618.77
其中：应收利息		
应收股利		
买入返售金融资产		
存货	301,717,537.80	297,209,069.04
其中：数据资源		
合同资产	298,844,203.74	272,078,460.75
持有待售资产		
一年内到期的非流动资产	317,000.00	419,000.00
其他流动资产	20,419,951.35	28,160,752.75
流动资产合计	3,428,673,633.21	3,465,194,996.57

非流动资产：		
发放贷款和垫款		
债权投资		
其他债权投资		
长期应收款		
长期股权投资	50,797,981.85	57,864,235.25
其他权益工具投资	634,600,572.00	634,600,572.00
其他非流动金融资产	52,656,745.08	52,656,745.08
投资性房地产		
固定资产	394,233,229.37	401,141,608.04
在建工程		
生产性生物资产		
油气资产		
使用权资产	9,930,228.10	11,078,960.20
无形资产	970,818,629.18	810,393,444.71
其中：数据资源		
开发支出	132,539,037.25	217,791,796.77
其中：数据资源		
商誉	115,790,947.91	97,062,772.56
长期待摊费用	9,545,835.25	10,725,370.55
递延所得税资产	200,342,372.33	191,862,547.15
其他非流动资产	12,675,780.84	12,829,365.74
非流动资产合计	2,583,931,359.16	2,498,007,418.05
资产总计	6,012,604,992.37	5,963,202,414.62
流动负债：		
短期借款	472,652,726.71	396,000,000.00
向中央银行借款		
拆入资金		
交易性金融负债		
衍生金融负债		
应付票据		
应付账款	36,390,861.06	53,676,377.09
预收款项		
合同负债	151,136,827.11	156,391,442.15
卖出回购金融资产款		
吸收存款及同业存放		
代理买卖证券款		
代理承销证券款		
应付职工薪酬	172,858,924.16	248,712,702.13
应交税费	32,590,909.79	49,445,934.35
其他应付款	79,774,656.69	74,561,755.80

其中：应付利息		
应付股利		
应付手续费及佣金		
应付分保账款		
持有待售负债		
一年内到期的非流动负债	2,745,852.85	6,003,798.64
其他流动负债	9,803,771.97	12,779,297.96
流动负债合计	957,954,530.34	997,571,308.12
非流动负债：		
保险合同准备金		
长期借款		
应付债券		
其中：优先股		
永续债		
租赁负债	4,886,303.33	2,120,410.52
长期应付款		
长期应付职工薪酬		
预计负债		
递延收益	3,249,238.28	4,005,619.54
递延所得税负债	112,300,736.77	106,118,873.82
其他非流动负债		
非流动负债合计	120,436,278.38	112,244,903.88
负债合计	1,078,390,808.72	1,109,816,212.00
所有者权益：		
股本	984,845,711.00	984,342,200.00
其他权益工具		
其中：优先股		
永续债		
资本公积	1,857,545,976.75	1,825,900,432.27
减：库存股	103,879,579.29	81,529,659.75
其他综合收益	-1,347,706.76	14,553,757.64
专项储备		
盈余公积	228,659,715.04	228,659,715.04
一般风险准备		
未分配利润	1,949,528,039.86	1,875,902,984.49
归属于母公司所有者权益合计	4,915,352,156.60	4,847,829,429.69
少数股东权益	18,862,027.05	5,556,772.93
所有者权益合计	4,934,214,183.65	4,853,386,202.62
负债和所有者权益总计	6,012,604,992.37	5,963,202,414.62

法定代表人：陈迪清 主管会计工作负责人：王辛夷 会计机构负责人：王辛夷

2、母公司资产负债表

单位：元

项目	期末余额	期初余额
----	------	------

流动资产：		
货币资金	521,474,947.73	589,943,152.78
交易性金融资产		
衍生金融资产		
应收票据	26,736,745.36	40,235,778.59
应收账款	1,194,289,343.05	1,093,805,778.55
应收款项融资		
预付款项	28,719,023.87	34,397,771.02
其他应收款	1,213,880,369.62	1,221,832,425.79
其中：应收利息		
应收股利		
存货	277,337,619.20	281,726,276.53
其中：数据资源		
合同资产	294,823,604.42	268,676,622.40
持有待售资产		
一年内到期的非流动资产	281,000.00	340,000.00
其他流动资产	16,917,978.63	23,863,528.32
流动资产合计	3,574,460,631.88	3,554,821,333.98
非流动资产：		
债权投资		
其他债权投资		
长期应收款		
长期股权投资	794,180,825.50	757,156,106.90
其他权益工具投资	344,950,572.00	344,950,572.00
其他非流动金融资产	52,656,745.08	52,656,745.08
投资性房地产		
固定资产	237,529,497.49	241,849,280.87
在建工程		
生产性生物资产		
油气资产		
使用权资产	9,795,415.41	10,784,208.82
无形资产	852,062,679.96	723,853,096.96
其中：数据资源		
开发支出	128,612,374.71	205,693,392.52
其中：数据资源		
商誉		
长期待摊费用	9,470,973.37	10,605,125.24
递延所得税资产	196,972,507.09	189,894,257.14
其他非流动资产	2,829,268.22	2,982,853.12
非流动资产合计	2,629,060,858.83	2,540,425,638.65
资产总计	6,203,521,490.71	6,095,246,972.63

流动负债：		
短期借款	469,652,726.71	396,000,000.00
交易性金融负债		
衍生金融负债		
应付票据		
应付账款	467,352,739.64	499,491,834.82
预收款项		
合同负债	110,599,762.05	132,794,820.92
应付职工薪酬	116,279,045.14	169,987,064.15
应交税费	12,497,574.72	22,734,210.16
其他应付款	203,490,693.75	127,469,165.73
其中：应付利息		
应付股利		
持有待售负债		
一年内到期的非流动负债	2,592,518.54	5,675,152.29
其他流动负债	7,728,537.31	9,527,415.20
流动负债合计	1,390,193,597.86	1,363,679,663.27
非流动负债：		
长期借款		
应付债券		
其中：优先股		
永续债		
租赁负债	4,886,303.33	2,120,410.52
长期应付款		
长期应付职工薪酬		
预计负债		
递延收益	3,249,238.28	4,005,619.54
递延所得税负债	52,089,648.54	51,055,475.61
其他非流动负债		
非流动负债合计	60,225,190.15	57,181,505.67
负债合计	1,450,418,788.01	1,420,861,168.94
所有者权益：		
股本	984,845,711.00	984,342,200.00
其他权益工具		
其中：优先股		
永续债		
资本公积	1,887,900,489.00	1,856,254,944.52
减：库存股	103,879,579.29	81,529,659.75
其他综合收益	12,997,234.75	12,997,234.75
专项储备		
盈余公积	228,659,715.04	228,659,715.04
未分配利润	1,742,579,132.20	1,673,661,369.13
所有者权益合计	4,753,102,702.70	4,674,385,803.69

负债和所有者权益总计	6,203,521,490.71	6,095,246,972.63
------------	------------------	------------------

3、合并利润表

单位：元

项目	2024 年半年度	2023 年半年度
一、营业总收入	1,520,788,401.57	1,471,506,381.62
其中：营业收入	1,520,788,401.57	1,471,506,381.62
利息收入		
已赚保费		
手续费及佣金收入		
二、营业总成本	1,434,696,352.27	1,428,415,135.42
其中：营业成本	1,027,498,498.09	1,034,131,439.20
利息支出		
手续费及佣金支出		
退保金		
赔付支出净额		
提取保险责任准备金净额		
保单红利支出		
分保费用		
税金及附加	8,292,548.14	8,239,061.18
销售费用	117,507,082.20	107,069,958.45
管理费用	150,073,067.63	151,384,775.21
研发费用	136,879,680.28	139,781,046.68
财务费用	-5,554,524.07	-12,191,145.30
其中：利息费用	6,748,137.80	21,074,215.17
利息收入	18,222,762.90	17,697,656.85
加：其他收益	5,394,369.13	16,759,592.86
投资收益（损失以“—”号填列）	8,755,284.48	-14,378,954.97
其中：对联营企业和合营企业的投资收益	-11,129,662.21	-16,629,580.23
以摊余成本计量的金融资产终止确认收益		
汇兑收益（损失以“—”号填列）		
净敞口套期收益（损失以“—”号填列）		
公允价值变动收益（损失以“—”号填列）		
信用减值损失（损失以“—”号填列）	-25,245,492.02	-33,383,438.13
资产减值损失（损失以“—”号填列）	5,928,912.49	4,697,333.62
资产处置收益（损失以“—”号填列）	-67,207.35	171,595.00

号填列)		
三、营业利润（亏损以“—”号填列）	80,857,916.03	16,957,374.58
加：营业外收入	674,877.68	9,241,654.14
减：营业外支出		
四、利润总额（亏损总额以“—”号填列）	81,532,793.71	26,199,028.72
减：所得税费用	-3,771,929.64	-5,540,796.58
五、净利润（净亏损以“—”号填列）	85,304,723.35	31,739,825.30
（一）按经营持续性分类		
1.持续经营净利润（净亏损以“—”号填列）	85,304,723.35	31,739,825.30
2.终止经营净利润（净亏损以“—”号填列）		
（二）按所有权归属分类		
1.归属于母公司股东的净利润（净亏损以“—”号填列）	83,418,215.76	30,660,431.53
2.少数股东损益（净亏损以“—”号填列）	1,886,507.59	1,079,393.77
六、其他综合收益的税后净额	-15,815,267.30	5,574,999.80
归属母公司所有者的其他综合收益的税后净额	-15,901,464.40	5,549,891.85
（一）不能重分类进损益的其他综合收益		
1.重新计量设定受益计划变动额		
2.权益法下不能转损益的其他综合收益		
3.其他权益工具投资公允价值变动		
4.企业自身信用风险公允价值变动		
5.其他		
（二）将重分类进损益的其他综合收益	-15,901,464.40	5,549,891.85
1.权益法下可转损益的其他综合收益		
2.其他债权投资公允价值变动		
3.金融资产重分类计入其他综合收益的金额		
4.其他债权投资信用减值准备		
5.现金流量套期储备	-1,479,029.68	4,357,755.38
6.外币财务报表折算差额	-14,422,434.72	1,192,136.47
7.其他		
归属于少数股东的其他综合收益的税后净额	86,197.10	25,107.95
七、综合收益总额	69,489,456.05	37,314,825.10
归属于母公司所有者的综合收益总额	67,516,751.36	36,210,323.38
归属于少数股东的综合收益总额	1,972,704.69	1,104,501.72
八、每股收益：		

(一) 基本每股收益	0.0847	0.0339
(二) 稀释每股收益	0.0823	0.0314

本期发生同一控制下企业合并的，被合并方在合并前实现的净利润为：元，上期被合并方实现的净利润为：元。

法定代表人：陈迪清 主管会计工作负责人：王辛夷 会计机构负责人：王辛夷

4、母公司利润表

单位：元

项目	2024 年半年度	2023 年半年度
一、营业收入	1,282,317,144.31	1,294,640,373.30
减：营业成本	862,313,242.08	899,701,992.70
税金及附加	5,569,590.47	6,278,018.76
销售费用	96,631,097.23	88,337,482.86
管理费用	110,451,230.14	115,535,027.02
研发费用	112,737,565.36	120,933,935.13
财务费用	2,891,533.83	5,421,910.70
其中：利息费用	6,935,047.66	20,504,275.34
利息收入	8,800,323.25	10,980,538.44
加：其他收益	3,077,003.26	12,754,098.06
投资收益（损失以“—”号填列）	-10,247,585.52	-14,378,954.97
其中：对联营企业和合营企业的投资收益	-11,129,662.21	-16,629,580.23
以摊余成本计量的金融资产终止确认收益		
净敞口套期收益（损失以“—”号填列）		
公允价值变动收益（损失以“—”号填列）		
信用减值损失（损失以“—”号填列）	-15,783,362.01	-28,920,047.41
资产减值损失（损失以“—”号填列）	3,907,686.56	-2,842,570.80
资产处置收益（损失以“—”号填列）	-67,207.35	171,595.00
二、营业利润（亏损以“—”号填列）	72,609,420.14	25,216,126.01
加：营业外收入	57,426.30	7,969,147.82
减：营业外支出		
三、利润总额（亏损总额以“—”号填列）	72,666,846.44	33,185,273.83
减：所得税费用	-6,044,077.02	-5,123,185.11
四、净利润（净亏损以“—”号填列）	78,710,923.46	38,308,458.94
（一）持续经营净利润（净亏损以“—”号填列）	78,710,923.46	38,308,458.94
（二）终止经营净利润（净亏损以		

“—”号填列)		
五、其他综合收益的税后净额		
（一）不能重分类进损益的其他综合收益		
1. 重新计量设定受益计划变动额		
2. 权益法下不能转损益的其他综合收益		
3. 其他权益工具投资公允价值变动		
4. 企业自身信用风险公允价值变动		
5. 其他		
（二）将重分类进损益的其他综合收益		
1. 权益法下可转损益的其他综合收益		
2. 其他债权投资公允价值变动		
3. 金融资产重分类计入其他综合收益的金额		
4. 其他债权投资信用减值准备		
5. 现金流量套期储备		
6. 外币财务报表折算差额		
7. 其他		
六、综合收益总额	78,710,923.46	38,308,458.94
七、每股收益：		
（一）基本每股收益		
（二）稀释每股收益		

5、合并现金流量表

单位：元

项目	2024 年半年度	2023 年半年度
一、经营活动产生的现金流量：		
销售商品、提供劳务收到的现金	1,501,012,054.13	1,366,906,057.16
客户存款和同业存放款项净增加额		
向中央银行借款净增加额		
向其他金融机构拆入资金净增加额		
收到原保险合同保费取得的现金		
收到再保业务现金净额		
保户储金及投资款净增加额		
收取利息、手续费及佣金的现金		
拆入资金净增加额		
回购业务资金净增加额		
代理买卖证券收到的现金净额		
收到的税费返还	1,929,684.35	1,575,789.46
收到其他与经营活动有关的现金	123,022,424.70	163,351,401.71
经营活动现金流入小计	1,625,964,163.18	1,531,833,248.33
购买商品、接受劳务支付的现金	276,069,418.58	350,005,856.48
客户贷款及垫款净增加额		

存放中央银行和同业款项净增加额		
支付原保险合同赔付款项的现金		
拆出资金净增加额		
支付利息、手续费及佣金的现金		
支付保单红利的现金		
支付给职工以及为职工支付的现金	1,161,745,681.86	987,267,270.54
支付的各项税费	85,336,254.25	87,414,728.46
支付其他与经营活动有关的现金	228,253,910.19	202,754,556.52
经营活动现金流出小计	1,751,405,264.88	1,627,442,412.00
经营活动产生的现金流量净额	-125,441,101.70	-95,609,163.67
二、投资活动产生的现金流量：		
收回投资收到的现金	553,916,668.06	
取得投资收益收到的现金	389,946.69	2,030,179.46
处置固定资产、无形资产和其他长期资产收回的现金净额	36,815.42	20,038.78
处置子公司及其他营业单位收到的现金净额		
收到其他与投资活动有关的现金	1,775,734.93	
投资活动现金流入小计	556,119,165.10	2,050,218.24
购建固定资产、无形资产和其他长期资产支付的现金	114,943,482.25	125,856,069.60
投资支付的现金	767,332,596.80	59,961,924.00
质押贷款净增加额		
取得子公司及其他营业单位支付的现金净额		
支付其他与投资活动有关的现金		
投资活动现金流出小计	882,276,079.05	185,817,993.60
投资活动产生的现金流量净额	-326,156,913.95	-183,767,775.36
三、筹资活动产生的现金流量：		
吸收投资收到的现金	26,224,986.54	127,755,303.30
其中：子公司吸收少数股东投资收到的现金		
取得借款收到的现金	305,314,148.87	453,677,790.06
收到其他与筹资活动有关的现金		
筹资活动现金流入小计	331,539,135.41	581,433,093.36
偿还债务支付的现金	234,721,103.12	300,249,683.73
分配股利、利润或偿付利息支付的现金	20,306,354.19	67,119,118.72
其中：子公司支付给少数股东的股利、利润	3,932,688.18	
支付其他与筹资活动有关的现金	4,303,613.24	19,650,780.55
筹资活动现金流出小计	259,331,070.55	387,019,583.00
筹资活动产生的现金流量净额	72,208,064.86	194,413,510.36
四、汇率变动对现金及现金等价物的影响	-9,270,193.16	15,381,754.38
五、现金及现金等价物净增加额	-388,660,143.95	-69,581,674.29
加：期初现金及现金等价物余额	1,202,591,602.99	1,582,533,299.91
六、期末现金及现金等价物余额	813,931,459.04	1,512,951,625.62

6、母公司现金流量表

单位：元

项目	2024 年半年度	2023 年半年度
一、经营活动产生的现金流量：		
销售商品、提供劳务收到的现金	1,239,120,555.15	1,127,556,112.57
收到的税费返还	1,788,708.56	1,411,142.30
收到其他与经营活动有关的现金	63,503,925.99	37,165,420.14
经营活动现金流入小计	1,304,413,189.70	1,166,132,675.01
购买商品、接受劳务支付的现金	492,087,986.33	514,598,341.85
支付给职工以及为职工支付的现金	727,896,222.70	623,820,863.29
支付的各项税费	39,699,408.83	56,585,912.89
支付其他与经营活动有关的现金	100,918,747.08	112,323,273.02
经营活动现金流出小计	1,360,602,364.94	1,307,328,391.05
经营活动产生的现金流量净额	-56,189,175.24	-141,195,716.04
二、投资活动产生的现金流量：		
收回投资收到的现金		
取得投资收益收到的现金	882,076.69	2,030,179.46
处置固定资产、无形资产和其他长期资产收回的现金净额	25,000.00	7,388.59
处置子公司及其他营业单位收到的现金净额		
收到其他与投资活动有关的现金	3,620,870.73	
投资活动现金流入小计	4,527,947.42	2,037,568.05
购建固定资产、无形资产和其他长期资产支付的现金	110,316,309.64	116,428,006.15
投资支付的现金	15,000,000.00	10,000,000.00
取得子公司及其他营业单位支付的现金净额		
支付其他与投资活动有关的现金		
投资活动现金流出小计	125,316,309.64	126,428,006.15
投资活动产生的现金流量净额	-120,788,362.22	-124,390,438.10
三、筹资活动产生的现金流量：		
吸收投资收到的现金	26,224,986.54	127,755,303.30
取得借款收到的现金	300,614,148.87	453,677,790.06
收到其他与筹资活动有关的现金		
筹资活动现金流入小计	326,839,135.41	581,433,093.36
偿还债务支付的现金	226,961,422.16	300,249,683.73
分配股利、利润或偿付利息支付的现金	16,437,812.27	67,119,118.72
支付其他与筹资活动有关的现金	4,303,613.24	19,368,078.38
筹资活动现金流出小计	247,702,847.67	386,736,880.83
筹资活动产生的现金流量净额	79,136,287.74	194,696,212.53
四、汇率变动对现金及现金等价物的影响	549,954.72	6,626,515.06
五、现金及现金等价物净增加额	-97,291,295.00	-64,263,426.55
加：期初现金及现金等价物余额	521,661,429.60	801,433,499.53
六、期末现金及现金等价物余额	424,370,134.60	737,170,072.98

7、合并所有者权益变动表

本期金额

单位：元

项目	2024 年半年度
----	-----------

	归属于母公司所有者权益												少数股东权益	所有者权益合计	
	股本	其他权益工具			资本公积	减：库存股	其他综合收益	专项储备	盈余公积	一般风险准备	未分配利润	其他			小计
		优先股	永续债	其他											
一、上年年末余额	984,342,200.00				1,825,900,432.27	81,529,659.75	14,553,757.64		228,659,715.04		1,875,902,984.49		4,847,829,429.69	5,556,772.93	4,853,386,202.62
加：会计政策变更															
前期差错更正															
其他															
二、本年期初余额	984,342,200.00				1,825,900,432.27	81,529,659.75	14,553,757.64		228,659,715.04		1,875,902,984.49		4,847,829,429.69	5,556,772.93	4,853,386,202.62
三、本期增减变动金额（减少以“－”号填列）	503,511.00				31,645,544.8	22,349,919.54	-15,901,464.40				73,625,055.37		67,522,721.1	13,305,254.12	80,827,981.03
（一）综合收益总额							-15,901,464.40				83,418,215.76		67,516,751.36	1,972,704.69	69,489,456.05
（二）所有者投入和减少资本	503,511.00				31,645,544.8	22,349,919.54							9,799,135.94	15,265,237.61	25,064,373.55
1. 所有者投入的普通股	503,511.00				3,371,556.00								3,875,067.00	15,265,237.61	19,140,304.61
2. 其他权益工具持有者投入资本															
3. 股份支付计入所有者权益的金额					10,860,660.13								10,860,660.13		10,860,660.13

4. 其他					17,413,328.35	22,349,919.54								-4,936,591.19		-4,936,591.19
(三) 利润分配																
1. 提取盈余公积																
2. 提取一般风险准备																
3. 对所有者（或股东）的分配																
4. 其他																
(四) 所有者权益内部结转																
1. 资本公积转增资本（或股本）																
2. 盈余公积转增资本（或股本）																
3. 盈余公积弥补亏损																
4. 设定受益计划变动额结转留存收益																
5. 其他综合收益结转留存收益																
6. 其他																
(五) 专项储备																
1. 本期提取																
2. 本期使用																
(六) 其他																
四、本期期末余额	984,845,711.00				1,857,545,976.7	103,879,579.29	-1,347,706.76		228,659,715.04		1,949,528,039.8		4,915,352,156.6	18,862,027.05	4,934,214,183.6	

					5						6		0		5
--	--	--	--	--	---	--	--	--	--	--	---	--	---	--	---

上年金额

单位：元

项目	2023 年半年度														
	归属于母公司所有者权益												少数 股东 权益	所有 者权 益合 计	
	股本	其他权益工具			资本 公积	减： 库存 股	其他 综合 收益	专项 储备	盈余 公积	一 般 风 险 准 备	未 分 配 利 润	其 他			小 计
优 先 股		永 续 债	其 他												
一、上年年末余额	867,927,220.00			170,045,963.31	793,243,019.26	69,793,146.74	10,901,959.45		228,659,715.04		1,958,801,139.63		3,959,785,869.95	-1,039,600.47	3,958,746,269.48
加：会计政策变更															
前期差错更正															
其他															
二、本年期初余额	867,927,220.00			170,045,963.31	793,243,019.26	69,793,146.74	10,901,959.45		228,659,715.04		1,958,801,139.63		3,959,785,869.95	-1,039,600.47	3,958,746,269.48
三、本期增减变动金额（减少以“－”号填列）	111,655,740.00			-170,045,963.31	1,033,809,943.00	9,809,164.06	5,549,891.85				-26,746,011.05		944,414,436.43	1,104,501.72	945,518,938.15
（一）综合收益总额							5,549,891.85				30,660,431.53		36,210,323.38	1,104,501.72	37,314,825.10
（二）所有者投入和减少资本	111,655,740.00			-170,045,963.31	1,033,809,943.00	9,809,164.06							965,610,555.63		965,610,555.63
1. 所有者投入的普通股	111,655,740.00				1,021,579,515.5								1,133,235,55.35		1,133,235,55.35
2. 其他权益工具持有				-170,045,963.31									-170,045,963.31		-170,045,963.31

者投入资本				,04 5,9 63. 31								,04 5,9 63. 31		,04 5,9 63. 31
3. 股份支付计入所有者权益的金额					12, 225 ,69 9.1 8							12, 225 ,69 9.1 8		12, 225 ,69 9.1 8
4. 其他					4,7 28. 47	9,8 09, 164 .06						- 9,8 04, 435 .59		- 9,8 04, 435 .59
(三) 利润分配										- 57, 406 ,44 2.5 8		- 57, 406 ,44 2.5 8		- 57, 406 ,44 2.5 8
1. 提取盈余公积														
2. 提取一般风险准备														
3. 对所有者（或股东）的分配										- 57, 406 ,44 2.5 8		- 57, 406 ,44 2.5 8		- 57, 406 ,44 2.5 8
4. 其他														
(四) 所有者权益内部结转														
1. 资本公积转增资本（或股本）														
2. 盈余公积转增资本（或股本）														
3. 盈余公积弥补亏损														
4. 设定受益计划变动额结转留存收益														
5. 其他综合收益结转留存收益														
6. 其他														
(五) 专项储备														
1. 本期提														

取															
2. 本期使用															
(六) 其他															
四、本期期末余额	979,582,960.00				1,827,052,962.26	79,602,310.80	16,451,851.30		228,659,715.04		1,932,055,128.58		4,904,200,306.38	64,901,250.25	4,904,265,207.63

8、母公司所有者权益变动表

本期金额

单位：元

项目	2024 年半年度											所有者权益合计
	股本	其他权益工具			资本公积	减：库存股	其他综合收益	专项储备	盈余公积	未分配利润	其他	
		优先股	永续债	其他								
一、上年年末余额	984,342,200.00				1,856,254,944.52	81,529,659.75	12,997,234.75		228,659,715.04	1,673,661,369.13		4,674,385,803.69
加：会计政策变更												
前期差错更正												
其他												
二、本年期初余额	984,342,200.00				1,856,254,944.52	81,529,659.75	12,997,234.75		228,659,715.04	1,673,661,369.13		4,674,385,803.69
三、本期增减变动金额（减少以“－”号填列）	503,511.00				31,645,544.48	22,349,919.54				68,917,763.07		78,716,899.01
（一）综合收益总额										78,710,923.46		78,710,923.46
（二）所有者投入和减少资本	503,511.00				31,645,544.48	22,349,919.54						9,799,135.94
1. 所有者投入的普通股	503,511.00				3,371,556.00							3,875,067.00
2. 其他权益工具持有者投入资本												
3. 股份支					10,86							10,86

付计入所有者权益的金额					0,660.13							0,660.13
4. 其他					17,413,328.35	22,349,919.54						-4,936,591.19
(三) 利润分配										-9,793,160.39		-9,793,160.39
1. 提取盈余公积												
2. 对所有者(或股东)的分配										-9,793,160.39		-9,793,160.39
3. 其他												
(四) 所有者权益内部结转												
1. 资本公积转增资本(或股本)												
2. 盈余公积转增资本(或股本)												
3. 盈余公积弥补亏损												
4. 设定受益计划变动额结转留存收益												
5. 其他综合收益结转留存收益												
6. 其他												
(五) 专项储备												
1. 本期提取												
2. 本期使用												
(六) 其他												
四、本期期末余额	984,845,711.00				1,887,900,489.00	103,879,579.29	12,997,234.75		228,659,715.04	1,742,579,132.20		4,753,102,702.70

上期金额

单位：元

项目	2023 年半年度											
----	-----------	--	--	--	--	--	--	--	--	--	--	--

	股本	其他权益工具			资本公积	减：库存股	其他综合收益	专项储备	盈余公积	未分配利润	其他	所有者权益合计
		优先股	永续债	其他								
一、上年年末余额	867,927,220.00			170,045,963.31	826,029,701.22	69,793,146.74	12,746,848.55		228,659,715.04	1,767,049,411.10		3,802,665,712.48
加：会计政策变更												
前期差错更正												
其他												
二、本年期初余额	867,927,220.00			170,045,963.31	826,029,701.22	69,793,146.74	12,746,848.55		228,659,715.04	1,767,049,411.10		3,802,665,712.48
三、本期增减变动金额（减少以“－”号填列）	111,655,740.00			-170,045,963.31	1,033,809,943.00	9,809,164.06				-19,097,983.64		946,512,571.99
（一）综合收益总额										38,308,458.94		38,308,458.94
（二）所有者投入和减少资本	111,655,740.00			-170,045,963.31	1,033,809,943.00	9,809,164.06						965,610,555.63
1. 所有者投入的普通股	111,655,740.00				1,021,579,515.35							1,133,235,255.35
2. 其他权益工具持有者投入资本				-170,045,963.31								-170,045,963.31
3. 股份支付计入所有者权益的金额					12,225,699.18							12,225,699.18
4. 其他					4,728.47	9,809,164.06						-9,804,435.59
（三）利润分配										-57,406,442.58		-57,406,442.58
1. 提取盈余公积												
2. 对所有者（或股东）的分配										-57,406,442.58		-57,406,442.58

										.58		.58
3. 其他												
(四) 所有者权益内部结转												
1. 资本公积转增资本(或股本)												
2. 盈余公积转增资本(或股本)												
3. 盈余公积弥补亏损												
4. 设定受益计划变动额结转留存收益												
5. 其他综合收益结转留存收益												
6. 其他												
(五) 专项储备												
1. 本期提取												
2. 本期使用												
(六) 其他												
四、本期期末余额	979,582,960.00				1,859,839,644.22	79,602,310.80	12,746,848.55		228,659,715.04	1,747,951,427.46		4,749,178,284.47

三、公司基本情况

上海汉得信息技术股份有限公司（以下简称“公司”或“本公司”）前身是上海全富汉得软件技术有限公司，系于 2002 年 6 月经上海市人民政府批准，由 SINOTWINWOODPTE., LTD 投资设立的有限公司，注册资本为 215 万美元。中华人民共和国外商投资企业批准证书的批准号为商外资沪青独资字[2002]1793。公司的企业法人营业执照注册号：310000400308460（青浦）。

2010 年 1 月 6 日，经上海商务委沪商外资批[2010]28 号《市商务委关于同意上海汉得信息技术有限公司变更为外商投资股份有限公司的批复》批准，本公司整体变更为股份有限公司，并于 2010 年 1 月 11 日颁发商外资沪股份字[2002]1793 号《中华人民共和国外商投资企业批准证书》。

经中国证券监督管理委员会证监发行字[2010]1835 号文核准，公司于 2011 年 1 月向社会公开发行人民币普通股（A 股）3,000 万股，增加注册资本 3,000 万元，增加后的注册资本为人民币 11,572.45 万元。公司于 2011 年 2 月 1 日在深圳证券交易所挂牌上市，深圳证券交易所创业板 A 股交易代码：300170，A 股简称：汉得信息。所属行业为软件服务类。

截至 2024 年 6 月 30 日止，本公司累计发行股本总数 984,845,711 股，注册资本为 984,845,711 元，注册地：上海市青浦区汇联路 33 号，总部地址：上海市青浦区汇联路 33 号。统一社会信用代码：9131000074027295XF。本公司实际从事的主要经营活动为：一般项目：软件开发；计算机系统服务；信息系统集成服务；互联网数据服务；技术服务、技术开

发、技术咨询、技术交流、技术转让、技术推广；信息技术咨询服务；信息系统运行维护服务；软件销售；计算机软硬件及辅助设备零售；网络设备销售；销售代理；软件外包服务；数据处理和存储支持服务；非居住地房产租赁；计算机及通讯设备租赁；办公设备租赁服务。

本财务报表业经公司董事会于 2024 年 8 月 28 日批准报出。

合并财务报表范围

截止 2024 年 6 月 30 日止，本公司合并财务报表范围内子公司如下：

子公司名称	简称
上海夏尔软件有限公司	夏尔软件
HAND INTERNATIONAL PTE. LTD.	HAND INTERNATIONAL
随身科技（上海）有限公司	随身科技
上海汉得融晶信息科技有限公司	汉得融晶
汉得日本株式会社	汉得日本
上海汉得欧俊信息技术有限公司	汉得欧俊
上海汉得商业保理有限公司	汉得保理
上海汉得微扬信息技术有限公司	汉得微扬
上海达美信息技术有限公司	上海达美
扬州达美投资管理有限公司	扬州达美
HAND Enterprise Solutions USA, INC.	汉得美国
上海得逸信息技术有限公司	得逸信息
上海得逸劳务派遣有限公司	得逸劳务
上海汉得甄领信息科技有限公司	甄领信息
上海甄恒信息科技有限公司	甄恒信息
HAND ERP Solutions (India) Private Limited	汉得印度
HAND Enterprise Solutions Europe B.V.	汉得欧洲
台湾汉得科技股份有限公司	汉得台湾
HAND GLOBAL SOLUTIONS PTE. LTD.	HAND GLOBAL
上海甄自信息科技有限公司	甄自信息
上海汇羿信息技术有限公司	汇羿信息
上海亿碛科技有限公司	亿碛科技
上海甄鹏科技有限公司	甄鹏科技
上海甄盈业财科技有限公司	甄盈业财

上海汉得甄创科技有限公司	甄创科技
西安汉得信息技术有限公司	西安汉得
PT. HAND SOLUTIONS INDONESIA	汉得印尼
HAND Solutions HK Limited	汉得香港
上海臣果数据科技有限公司	臣果科技
深圳前海盈余科技有限公司	前海盈余
HANDBridge Consulting	汉得墨西哥
汉得九州株式会社	汉得九州
上海鼎医信息技术有限公司	鼎医信息
HAND Enterprise Solutions Germany GmbH	汉得德国

本公司子公司的相关信息详见本附注“十、在其他主体中的权益”。

本报告期合并范围变化情况详见本附注“九、合并范围的变更”。

四、财务报表的编制基础

1、编制基础

本财务报表按照财政部颁布的《企业会计准则——基本准则》和各项具体会计准则、企业会计准则应用指南、企业会计准则解释及其他相关规定（以下合称“企业会计准则”），以及中国证券监督管理委员会《公开发行证券的公司信息披露编报规则第 15 号——财务报告的一般规定》的相关规定编制。

2、持续经营

本财务报表以持续经营为基础编制。

五、重要会计政策及会计估计

具体会计政策和会计估计提示：

以下披露内容已涵盖了本公司根据实际生产经营特点制定的具体会计政策和会计估计。详见本附注“五、27、收入”。

1、遵循企业会计准则的声明

本财务报表符合财政部颁布的企业会计准则的要求，真实、完整地反映了本公司 2024 年 6 月 30 日的合并及母公司财务状况以及 2024 年 1 月-6 月的合并及母公司经营成果和现金流量。

2、会计期间

自公历 1 月 1 日起至 12 月 31 日止为一个会计年度。

3、营业周期

本公司营业周期为 12 个月。

4、记账本位币

本公司采用人民币为记账本位币。本公司下属子公司根据其经营所处的主要经济环境确定其记账本位币，HAND INTERNATIONAL 及 HAND GLOBAL 的记账本位币为新加坡元，汉得日本及汉得九州的记账本位币为日元，汉得美国的记账本位币为美元，汉得欧洲及汉得德国的记账本位币为欧元，汉得印度的记账本位币为卢比，汉得台湾的记账本位币为台币，汉得印尼的记账本位币为印尼盾，汉得香港的记账本位币是港币，汉得墨西哥记账本位币是墨西哥比索。本财务报表以人民币列示。

5、重要性标准确定方法和选择依据

适用 不适用

项目	重要性标准
重要的单项计提坏账准备的应收款项、其他应收款、合同资产	单项计提金额占各类应收款项坏账准备总额的 1%以上且金额大于 500 万元
本期重要的应收款项、其他应收款、合同资产核销	单项核销金额占各类应收款项坏账准备总额的 1%以上且金额大于 500 万元
合同资产账面价值发生重大变动	合同资产账面价值变动金额占期初合同资产余额的 10%以上
本期末账龄超过 1 年且金额重要的预付款项	单项金额占预付款项总额的 10%以上且金额大于 500 万元
重要的在建工程	单项工程金额占资产总额 0.50%以上
本期末账龄超过 1 年或逾期的重要应付账款、合同负债、其他应付款	单项金额占应付账款、合同负债、其他应付款总额的 10%以上且金额大于 500 万元
本期合同负债账面价值发生重大变动	合同负债账面价值变动金额占期初合同负债余额的 10%以上
收到的重要投资活动有关的现金、支付的重要投资活动有关的现金	单项投资金额占资产总额 0.50%以上
重要的非全资子公司	资产总额/营业收入超过合并资产总额/合并营业收入总额 15%的非全资子公司
重要的联营企业	投资账面价值占合并资产总额的比重超过 5%的联营企业
重要的资本化研发项目	单个项目本期资本化金额占资产总额 0.5%以上

6、同一控制下和非同一控制下企业合并的会计处理方法

同一控制下企业合并：合并方在企业合并中取得的资产和负债（包括最终控制方收购被合并方而形成的商誉），按照合并日被合并方资产、负债在最终控制方合并财务报表中的账面价值为基础计量。在合并中取得的净资产账面价值与支付的合并对价账面价值（或发行股份面值总额）的差额，调整资本公积中的股本溢价，资本公积中的股本溢价不足冲减的，调整留存收益。

非同一控制下企业合并：合并成本为购买方在购买日为取得被购买方的控制权而付出的资产、发生或承担的负债以及发行的权益性证券的公允价值。合并成本大于合并中取得的被购买方可辨认净资产公允价值份额的差额，确认为商誉；合并成本小于合并中取得的被购买方可辨认净资产公允价值份额的差额，计入当期损益。在合并中取得的被购买方符合确认条件的各项可辨认资产、负债及或有负债在购买日按公允价值计量。

为企业合并发生的直接相关费用于发生时计入当期损益；为企业合并而发行权益性证券或债务性证券的交易费用，计入权益性证券或债务性证券的初始确认金额。

7、控制的判断标准和合并财务报表的编制方法

（1）控制的判断标准

合并财务报表的合并范围以控制为基础确定，合并范围包括本公司及全部子公司。控制，是指公司拥有对被投资方的权力，通过参与被投资方的相关活动而享有可变回报，并且有能力运用对被投资方的权力影响其回报金额。

（2）合并程序

本公司将整个企业集团视为一个会计主体，按照统一的会计政策编制合并财务报表，反映本企业集团整体财务状况、经营成果和现金流量。本公司与子公司、子公司相互之间发生的内部交易的影响予以抵销。内部交易表明相关资产发生减值损失的，全额确认该部分损失。如子公司采用的会计政策、会计期间与本公司不一致的，在编制合并财务报表时，按本公司的会计政策、会计期间进行必要的调整。

子公司所有者权益、当期净损益和当期综合收益中属于少数股东的份额分别在合并资产负债表中所有者权益项目下、合并利润表中净利润项目下和综合收益总额项目下单独列示。子公司少数股东分担的当期亏损超过了少数股东在该子公司期初所有者权益中所享有份额而形成的余额，冲减少数股东权益。

1) 增加子公司或业务

在报告期内，因同一控制下企业合并增加子公司或业务的，将子公司或业务合并当期期初至报告期末的经营成果和现金流量纳入合并财务报表，同时对合并财务报表的期初数和比较报表的相关项目进行调整，视同合并后的报告主体自最终控制方开始控制时点起一直存在。

因追加投资等原因能够对同一控制下的被投资方实施控制的，在取得被合并方控制权之前持有的股权投资，在取得原股权之日与合并方和被合并方同处于同一控制之日孰晚日起至合并日之间已确认有关损益、其他综合收益以及其他净资产变动，分别冲减比较报表期间的期初留存收益或当期损益。

在报告期内，因非同一控制下企业合并增加子公司或业务的，以购买日确定的各项可辨认资产、负债及或有负债的公允价值为基础自购买日起纳入合并财务报表。

因追加投资等原因能够对非同一控制下的被投资方实施控制的，对于购买日之前持有的被购买方的股权，按照该股权在购买日的公允价值进行重新计量，公允价值与其账面价值的差额计入当期投资收益。购买日之前持有的被购买方的股权涉及的以后可重分类进损益的其他综合收益、权益法核算下的其他所有者权益变动转为购买日所属当期投资收益。

2) 处置子公司

①一般处理方法

因处置部分股权投资或其他原因丧失了对被投资方控制权时，对于处置后的剩余股权投资，按照其在丧失控制权日的公允价值进行重新计量。处置股权取得的对价与剩余股权公允价值之和，减去按原持股比例计算应享有原有子公司自购买日或合并日开始持续计算的净资产的份额与商誉之和的差额，计入丧失控制权当期的投资收益。与原有子公司股权投资相关的以后可重分类进损益的其他综合收益、权益法核算下的其他所有者权益变动，在丧失控制权时转为当期投资收益。

②分步处置子公司

通过多次交易分步处置对子公司股权投资直至丧失控制权的，处置对子公司股权投资的各项交易的条款、条件以及经济影响符合以下一种或多种情况，通常表明该多次交易事项为一揽子交易：

- i. 这些交易是同时或者在考虑了彼此影响的情况下订立的；
- ii. 这些交易整体才能达成一项完整的商业结果；
- iii. 一项交易的发生取决于其他至少一项交易的发生；
- iv. 一项交易单独看是不经济的，但是和其他交易一并考虑时是经济的。

各项交易属于一揽子交易的，将各项交易作为一项处置子公司并丧失控制权的交易进行会计处理；在丧失控制权之前每一次处置价款与处置投资对应的享有该子公司净资产份额的差额，在合并财务报表中确认为其他综合收益，在丧失控制

权时一并转入丧失控制权当期的损益。

各项交易不属于一揽子交易的，在丧失控制权之前，按不丧失控制权的情况下部分处置对子公司的股权投资进行会计处理；在丧失控制权时，按处置子公司一般处理方法进行会计处理。

3) 购买子公司少数股权

因购买少数股权新取得的长期股权投资与按照新增持股比例计算应享有子公司自购买日或合并日开始持续计算的净资产份额之间的差额，调整合并资产负债表中的资本公积中的股本溢价，资本公积中的股本溢价不足冲减的，调整留存收益。

4) 不丧失控制权的情况下部分处置对子公司的股权投资

处置价款与处置长期股权投资相对应享有子公司自购买日或合并日开始持续计算的净资产份额之间的差额，调整合并资产负债表中的资本公积中的股本溢价，资本公积中的股本溢价不足冲减的，调整留存收益。

8、现金及现金等价物的确定标准

现金，是指本公司的库存现金以及可以随时用于支付的存款。现金等价物，是指本公司持有的期限短、流动性强、易于转换为已知金额的现金、价值变动风险很小的投资。

9、外币业务和外币报表折算

(1) 外币业务

外币业务采用交易发生日的即期汇率作为折算汇率将外币金额折合成人民币记账。

资产负债表日外币货币性项目余额按资产负债表日即期汇率折算，由此产生的汇兑差额，除属于与购建符合资本化条件的资产相关的外币专门借款产生的汇兑差额按照借款费用资本化的原则处理外，均计入当期损益。

(2) 外币财务报表的折算

资产负债表中的资产和负债项目，采用资产负债表日的即期汇率折算；所有者权益项目除“未分配利润”项目外，其他项目采用发生时的即期汇率折算。利润表中的收入和费用项目，采用期初期末平均汇率折算。

处置境外经营时，将与该境外经营相关的外币财务报表折算差额，自所有者权益项目转入处置当期损益。

10、金融工具

本公司在成为金融工具合同的一方时，确认一项金融资产、金融负债或权益工具。

(1) 金融工具的分类

根据本公司管理金融资产的业务模式和金融资产的合同现金流量特征，金融资产于初始确认时分类为：以摊余成本计量的金融资产、以公允价值计量且其变动计入其他综合收益的金融资产和以公允价值计量且其变动计入当期损益的金融资产。

本公司将同时符合下列条件且未被指定为以公允价值计量且其变动计入当期损益的金融资产，分类为以摊余成本计量的金融资产：

- 业务模式是以收取合同现金流量为目标；
- 合同现金流量仅为对本金和以未偿付本金金额为基础的利息的支付。

本公司将同时符合下列条件且未被指定为以公允价值计量且其变动计入当期损益的金融资产，分类为以公允价值计量且其变动计入其他综合收益的金融资产（债务工具）：

- 业务模式既以收取合同现金流量又以出售该金融资产为目标；
- 合同现金流量仅为对本金和以未偿付本金金额为基础的利息的支付。

对于非交易性权益工具投资，本公司可以在初始确认时将其不可撤销地指定为以公允价值计量且其变动计入其他综合收益的金融资产（权益工具）。该指定在单项投资的基础上作出，且相关投资从发行者的角度符合权益工具的定义。

除上述以摊余成本计量和以公允价值计量且其变动计入其他综合收益的金融资产外，本公司将其余所有的金融资产分类

为以公允价值计量且其变动计入当期损益的金融资产。

金融负债于初始确认时分类为：以公允价值计量且其变动计入当期损益的金融负债和以摊余成本计量的金融负债。

（2）金融工具的确认依据和计量方法

①以摊余成本计量的金融资产

以摊余成本计量的金融资产包括应收票据、应收账款、其他应收款、长期应收款、债权投资等，按公允价值进行初始计量，相关交易费用计入初始确认金额；不包含重大融资成分的应收账款以及本公司决定不考虑不超过一年的融资成分的应收账款，以合同交易价格进行初始计量。

持有期间采用实际利率法计算的利息计入当期损益。

收回或处置时，将取得的价款与该金融资产账面价值之间的差额计入当期损益。

②以公允价值计量且其变动计入其他综合收益的金融资产（债务工具）

以公允价值计量且其变动计入其他综合收益的金融资产（债务工具）包括应收款项融资、其他债权投资等，按公允价值进行初始计量，相关交易费用计入初始确认金额。该金融资产按公允价值进行后续计量，公允价值变动除采用实际利率法计算的利息、减值损失或利得和汇兑损益之外，均计入其他综合收益。

终止确认时，之前计入其他综合收益的累计利得或损失从其他综合收益中转出，计入当期损益。

③以公允价值计量且其变动计入其他综合收益的金融资产（权益工具）

以公允价值计量且其变动计入其他综合收益的金融资产（权益工具）包括其他权益工具投资等，按公允价值进行初始计量，相关交易费用计入初始确认金额。该金融资产按公允价值进行后续计量，公允价值变动计入其他综合收益。取得的股利计入当期损益。

终止确认时，之前计入其他综合收益的累计利得或损失从其他综合收益中转出，计入留存收益。

④以公允价值计量且其变动计入当期损益的金融资产

以公允价值计量且其变动计入当期损益的金融资产包括交易性金融资产、衍生金融资产、其他非流动金融资产等，按公允价值进行初始计量，相关交易费用计入当期损益。该金融资产按公允价值进行后续计量，公允价值变动计入当期损益。

⑤以公允价值计量且其变动计入当期损益的金融负债

以公允价值计量且其变动计入当期损益的金融负债包括交易性金融负债、衍生金融负债等，按公允价值进行初始计量，相关交易费用计入当期损益。该金融负债按公允价值进行后续计量，公允价值变动计入当期损益。

终止确认时，其账面价值与支付的对价之间的差额计入当期损益。

⑥以摊余成本计量的金融负债

以摊余成本计量的金融负债包括短期借款、应付票据、应付账款、其他应付款、长期借款、应付债券、长期应付款，按公允价值进行初始计量，相关交易费用计入初始确认金额。

持有期间采用实际利率法计算的利息计入当期损益。

终止确认时，将支付的对价与该金融负债账面价值之间的差额计入当期损益。

（3）金融资产终止确认和金融资产转移的确认依据和计量方法

满足下列条件之一时，本公司终止确认金融资产：

- 收取金融资产现金流量的合同权利终止；
- 金融资产已转移，且已将金融资产所有权上几乎所有的风险和报酬转移给转入方；
- 金融资产已转移，虽然本公司既没有转移也没有保留金融资产所有权上几乎所有的风险和报酬，但是未保留对金融资产的控制。

本公司与交易对手方修改或者重新议定合同而且构成实质性修改的，则终止确认原金融资产，同时按照修改后的条款确认一项新金融资产。

发生金融资产转移时，如保留了金融资产所有权上几乎所有的风险和报酬的，则不终止确认该金融资产。

在判断金融资产转移是否满足上述金融资产终止确认条件时，采用实质重于形式的原则。

公司将金融资产转移区分为金融资产整体转移和部分转移。金融资产整体转移满足终止确认条件的，将下列两项金额的差额计入当期损益：

①所转移金融资产的账面价值；

②因转移而收到的对价，与原直接计入所有者权益的公允价值变动累计额（涉及转移的金融资产为以公允价值计量且其变动计入其他综合收益的金融资产（债务工具）的情形）之和。

金融资产部分转移满足终止确认条件的，将所转移金融资产整体的账面价值，在终止确认部分和未终止确认部分之间，按照各自的相对公允价值进行分摊，并将下列两项金额的差额计入当期损益：

①终止确认部分的账面价值；

②终止确认部分的对价，与原直接计入所有者权益的公允价值变动累计额中对应终止确认部分的金额（涉及转移的金融资产为以公允价值计量且其变动计入其他综合收益的金融资产（债务工具）的情形）之和。

金融资产转移不满足终止确认条件的，继续确认该金融资产，所收到的对价确认为一项金融负债。

（4）金融负债终止确认

金融负债的现时义务全部或部分已经解除的，则终止确认该金融负债或其一部分；本公司若与债权人签定协议，以承担新金融负债方式替换现存金融负债，且新金融负债与现存金融负债的合同条款实质上不同的，则终止确认现存金融负债，并同时确认新金融负债。

对现存金融负债全部或部分合同条款作出实质性修改的，则终止确认现存金融负债或其一部分，同时将修改条款后的金融负债确认为一项新金融负债。

金融负债全部或部分终止确认时，终止确认的金融负债账面价值与支付对价（包括转出的非现金资产或承担的新金融负债）之间的差额，计入当期损益。

本公司若回购部分金融负债的，在回购日按照继续确认部分与终止确认部分的相对公允价值，将该金融负债整体的账面价值进行分配。分配给终止确认部分的账面价值与支付的对价（包括转出的非现金资产或承担的新金融负债）之间的差额，计入当期损益。

（5）金融资产和金融负债的公允价值的确定方法

存在活跃市场的金融工具，以活跃市场中的报价确定其公允价值。不存在活跃市场的金融工具，采用估值技术确定其公允价值。在估值时，本公司采用在当前情况下适用并且有足够可利用数据和其他信息支持的估值技术，选择与市场参与者在相关资产或负债的交易中所考虑的资产或负债特征相一致的输入值，并优先使用相关可观察输入值。只有在相关可观察输入值无法取得或取得不切实可行的情况下，才使用不可观察输入值。

（6）金融工具减值的测试方法及会计处理方法

本公司对以摊余成本计量的金融资产、以公允价值计量且其变动计入其他综合收益的金融资产（债务工具）和财务担保合同等以预期信用损失为基础进行减值会计处理。

本公司考虑有关过去事项、当前状况以及对未来经济状况的预测等合理且有依据的信息，以发生违约的风险为权重，计算合同应收的现金流量与预期能收到的现金流量之间差额的现值的概率加权金额，确认预期信用损失。

对于由《企业会计准则第 14 号——收入》规范的交易形成的应收款项和合同资产，无论是否包含重大融资成分，本公司始终按照相当于整个存续期内预期信用损失的金额计量其损失准备。

对于由《企业会计准则第 21 号——租赁》规范的交易形成的租赁应收款，本公司选择始终按照相当于整个存续期内预期信用损失的金额计量其损失准备。

对于其他金融工具，本公司在每个资产负债表日评估相关金融工具的信用风险自初始确认后的变动情况。

本公司通过比较金融工具在资产负债表日发生违约的风险与在初始确认日发生违约的风险，以确定金融工具预计存续期内发生违约风险的相对变化，以评估金融工具的信用风险自初始确认后是否已显著增加。通常逾期超过 30 日，本公司即认为该金融工具的信用风险已显著增加，除非有确凿证据证明该金融工具的信用风险自初始确认后并未显著增加。

如果金融工具于资产负债表日的信用风险较低，本公司即认为该金融工具的信用风险自初始确认后并未显著增加。

如果该金融工具的信用风险自初始确认后已显著增加，本公司按照相当于该金融工具整个存续期内预期信用损失的金额计量其损失准备；如果该金融工具的信用风险自初始确认后并未显著增加，本公司按照相当于该金融工具未来 12 个月内预期信用损失的金额计量其损失准备。由此形成的损失准备的增加或转回金额，作为减值损失或利得计入当期损益。对于以公允价值计量且其变动计入其他综合收益的金融资产（债务工具），在其他综合收益中确认其损失准备，并将减值损失或利得计入当期损益，且不减少该金融资产在资产负债表中列示的账面价值。

如果有客观证据表明某项应收款项已经发生信用减值，则本公司在单项基础上对该应收款项计提减值准备。

除单项计提坏账准备的上述应收款项外，本公司依据信用风险特征将其余金融工具划分为若干组合，在组合基础上确定预期信用损失。本公司对应收票据、应收账款、其他应收款、合同资产等计提预期信用损失的组合类别及确定依据如下：

项目	组合类别	确定依据
应收票据	组合 1	应收商业承兑汇票
	组合 2	应收银行承兑汇票
应收账款、合同资产	组合 1	应收合并范围内关联方账款
	组合 2	应收国企客户账款
	组合 3	应收其他客户账款
	组合 4	应收保理款
其他应收款	组合 1	应收合并范围内关联方款项
	组合 2	应收其他款项

本公司不再合理预期金融资产合同现金流量能够全部或部分收回的，直接减记该金融资产的账面余额。

11、应收票据

详见附注五、10 金融工具。

12、应收账款

详见附注五、10 金融工具。

13、其他应收款

其他应收款的预期信用损失的确定方法及会计处理方法详见附注五、10 金融工具。

14、合同资产

本公司根据履行履约义务与客户付款之间的关系在资产负债表中列示合同资产或合同负债。本公司已向客户转让商品或提供服务而有权收取对价的权利（且该权利取决于时间流逝之外的其他因素）列示为合同资产。同一合同下的合同资产和合同负债以净额列示。本公司拥有的、无条件（仅取决于时间流逝）向客户收取对价的权利作为应收款项单独列示。

详见本附注五、10、（6）金融工具减值的测试方法及会计处理方法。

15、存货

（1）存货的分类和成本

存货分类为：发出商品、合同履约成本等。

存货按成本进行初始计量，存货成本包括采购成本、加工成本和其他使存货达到目前场所和状态所发生的支出。

（2）发出存货的计价方法

存货发出时按个别认定法计价。

（3） 存货的盘存制度

采用永续盘存制。

（4） 低值易耗品和包装物的摊销方法

①低值易耗品采用一次转销法；

②包装物采用一次转销法。

（5） 存货跌价准备的确认标准和计提方法

资产负债表日，存货应当按照成本与可变现净值孰低计量。当存货成本高于其可变现净值的，应当计提存货跌价准备。可变现净值，是指在日常活动中，存货的估计售价减去至完工时估计将要发生的成本、估计的销售费用以及相关税费后的金额。

产成品、库存商品和用于出售的材料等直接用于出售的商品存货，在正常生产经营过程中，以该存货的估计售价减去估计的销售费用和相关税费后的金额，确定其可变现净值；需要经过加工的材料存货，在正常生产经营过程中，以所生产的产成品的估计售价减去至完工时估计将要发生的成本、估计的销售费用和相关税费后的金额，确定其可变现净值；为执行销售合同或者劳务合同而持有的存货，其可变现净值以合同价格为基础计算，若持有存货的数量多于销售合同订购数量的，超出部分的存货的可变现净值以一般销售价格为基础计算。

计提存货跌价准备后，如果以前减记存货价值的影响因素已经消失，导致存货的可变现净值高于其账面价值的，在原已计提的存货跌价准备金额内予以转回，转回的金额计入当期损益。

16、 长期股权投资

（1） 共同控制、重大影响的判断标准

共同控制，是指按照相关约定对某项安排所共有的控制，并且该安排的相关活动必须经过分享控制权的参与方一致同意后才能决策。本公司与其他合营方一同对被投资单位实施共同控制且对被投资单位净资产享有权利的，被投资单位为本公司的合营企业。

重大影响，是指对被投资单位的财务和经营决策有参与决策的权力，但并不能够控制或者与其他方一起共同控制这些政策的制定。本公司能够对被投资单位施加重大影响的，被投资单位为本公司联营企业。

（2） 初始投资成本的确定

①企业合并形成的长期股权投资

对于同一控制下的企业合并形成的对子公司的长期股权投资，在合并日按照取得被合并方所有者权益在最终控制方合并财务报表中的账面价值的份额作为长期股权投资的初始投资成本。长期股权投资初始投资成本与支付对价账面价值之间的差额，调整资本公积中的股本溢价；资本公积中的股本溢价不足冲减时，调整留存收益。因追加投资等原因能够对同一控制下的被投资单位实施控制的，按上述原则确认的长期股权投资的初始投资成本与达到合并前的长期股权投资账面价值加上合并日进一步取得股份新支付对价的账面价值之和的差额，调整股本溢价，股本溢价不足冲减的，冲减留存收益。

对于非同一控制下的企业合并形成的对子公司的长期股权投资，按照购买日确定的合并成本作为长期股权投资的初始投资成本。因追加投资等原因能够对非同一控制下的被投资单位实施控制的，按照原持有的股权投资账面价值加上新增投资成本之和作为初始投资成本。

②通过企业合并以外的其他方式取得的长期股权投资

以支付现金方式取得的长期股权投资，按照实际支付的购买价款作为初始投资成本。

以发行权益性证券取得的长期股权投资，按照发行权益性证券的公允价值作为初始投资成本。

(3) 后续计量及损益确认方法

①成本法核算的长期股权投资

公司对子公司的长期股权投资，采用成本法核算，除非投资符合持有待售的条件。除取得投资时实际支付的价款或对价中包含的已宣告但尚未发放的现金股利或利润外，公司按照享有被投资单位宣告发放的现金股利或利润确认当期投资收益。

②权益法核算的长期股权投资

对联营企业和合营企业的长期股权投资，采用权益法核算。初始投资成本大于投资时应享有被投资单位可辨认净资产公允价值份额的差额，不调整长期股权投资的初始投资成本；初始投资成本小于投资时应享有被投资单位可辨认净资产公允价值份额的差额，计入当期损益，同时调整长期股权投资的成本。

公司按照应享有或应分担的被投资单位实现的净损益和其他综合收益的份额，分别确认投资收益和其他综合收益，同时调整长期股权投资的账面价值；按照被投资单位宣告分派的利润或现金股利计算应享有的部分，相应减少长期股权投资的账面价值；对于被投资单位除净损益、其他综合收益和利润分配以外所有者权益的其他变动（简称“其他所有者权益变动”），调整长期股权投资的账面价值并计入所有者权益。

在确认应享有被投资单位净损益、其他综合收益及其他所有者权益变动的份额时，以取得投资时被投资单位可辨认净资产的公允价值为基础，并按照公司的会计政策及会计期间，对被投资单位的净利润和其他综合收益等进行调整后确认。

公司与联营企业、合营企业之间发生的未实现内部交易损益按照应享有的比例计算归属于公司的部分，予以抵销，在此基础上确认投资收益，但投出或出售的资产构成业务的除外。与被投资单位发生的未实现内部交易损失，属于资产减值损失的，全额确认。

公司对合营企业或联营企业发生的净亏损，除负有承担额外损失义务外，以长期股权投资的账面价值以及其他实质上构成对合营企业或联营企业净投资的长期权益减记至零为限。合营企业或联营企业以后实现净利润的，公司在收益分享额弥补未确认的亏损分担额后，恢复确认收益分享额。

③长期股权投资的处置

处置长期股权投资，其账面价值与实际取得价款的差额，计入当期损益。

部分处置权益法核算的长期股权投资，剩余股权仍采用权益法核算的，原权益法核算确认的其他综合收益采用与被投资单位直接处置相关资产或负债相同的基础按相应比例结转，其他所有者权益变动按比例结转入当期损益。

因处置股权投资等原因丧失了对被投资单位的共同控制或重大影响的，原股权投资因采用权益法核算而确认的其他综合收益，在终止采用权益法核算时采用与被投资单位直接处置相关资产或负债相同的基础进行会计处理，其他所有者权益变动在终止采用权益法核算时全部转入当期损益。

因处置部分股权投资等原因丧失了对被投资单位控制权的，在编制个别财务报表时，剩余股权能够对被投资单位实施共同控制或重大影响的，改按权益法核算，并对该剩余股权视同自取得时即采用权益法核算进行调整，对于取得被投资单位控制权之前确认的其他综合收益采用与被投资单位直接处置相关资产或负债相同的基础按比例结转，因采用权益法核算确认的其他所有者权益变动按比例结转入当期损益；剩余股权不能对被投资单位实施共同控制或施加重大影响的，确认为金融资产，其在丧失控制之日的公允价值与账面价值间的差额计入当期损益，对于取得被投资单位控制权之前确认的其他综合收益和其他所有者权益变动全部结转。

通过多次交易分步处置对子公司股权投资直至丧失控制权，属于一揽子交易的，各项交易作为一项处置子公司股权投资并丧失控制权的交易进行会计处理；在丧失控制权之前每一次处置价款与所处置的股权对应得长期股权投资账面价值之间的差额，在个别财务报表中，先确认为其他综合收益，到丧失控制权时再一并转入丧失控制权的当期损益。不属于一揽子交易的，对每一项交易分别进行会计处理。

17、投资性房地产

投资性房地产计量模式

不适用

18、固定资产

(1) 确认条件

固定资产指为生产商品、提供劳务、出租或经营管理而持有，并且使用寿命超过一个会计年度的有形资产。固定资产在同时满足下列条件时予以确认：

- ①与该固定资产有关的经济利益很可能流入企业；
- ②固定资产的成本能够可靠地计量。

固定资产按成本（并考虑预计弃置费用因素的影响）进行初始计量。

与固定资产有关的后续支出，在与其有关的经济利益很可能流入且其成本能够可靠计量时，计入固定资产成本；对于被替换的部分，终止确认其账面价值；所有其他后续支出于发生时计入当期损益。

(2) 折旧方法

类别	折旧方法	折旧年限	残值率	年折旧率
房屋及建筑物	其他	19年-40年	10%	2.25%-4.74%
运输设备	其他	5年	10%	18.00%
办公设备	其他	5年	10%	18.00%
电子设备	其他	3年-5年	0%-10%	18.00%-33.33%
其他	其他	5年	10%	18.00%
固定资产装修	其他	5年	0%	20.00%

折旧方法

固定资产折旧采用年限平均法分类计提，根据固定资产类别、预计使用寿命和预计净残值率确定折旧率。对计提了减值准备的固定资产，则在未来期间按扣除减值准备后的账面价值及依据尚可使用年限确定折旧额。如固定资产各组成部分的使用寿命不同或者以不同方式为企业提供服务经济利益，则选择不同折旧率或折旧方法，分别计提折旧。

各类固定资产折旧方法、折旧年限、残值率和年折旧率如下：

类别	折旧方法
房屋及建筑物	直线法
运输设备	直线法
办公设备	直线法
电子设备	直线法
其他	直线法
固定资产装修	直线法

固定资产处置

当固定资产被处置、或者预期通过使用或处置不能产生经济利益时，终止确认该固定资产。固定资产出售、转让、报废或毁损的处置收入扣除其账面价值和相关税费后的金额计入当期损益。

19、无形资产

(1) 使用寿命及其确定依据、估计情况、摊销方法或复核程序

①无形资产的计价方法

I 公司取得无形资产时按成本进行初始计量；

外购无形资产的成本，包括购买价款、相关税费以及直接归属于使该项资产达到预定用途所发生的其他支出。

II 后续计量

在取得无形资产时分析判断其使用寿命。

对于使用寿命有限的无形资产，在为企业带来经济利益的期限内摊销；无法预见无形资产为企业带来经济利益期限的，视为使用寿命不确定的无形资产，不予摊销。

②使用寿命有限的无形资产的使用寿命估计情况

项目	预计使用寿命	摊销方法	残值率 (%)	预计使用寿命的确定依据
土地使用权	50 年	直线法	0	预计受益年限
电脑软件	1-8 年	直线法	0	预计受益年限
软件著作权	4-10 年	直线法	0	预计受益年限

③使用寿命不确定的无形资产的判断依据以及对其使用寿命进行复核的程序

项目	账面价值	使用寿命不确定的判断依据
日本子公司土地使用权	14,963,197.88	土地所有权为永久使用权

情况说明：公司位于境外（日本东京）的土地，其权证类型为土地所有权，该土地账面价值折合人民币为 14,963,197.88 元，具有所有权和永久使用权，无使用期限限制，因而不对其进行摊销。

(2) 研发支出的归集范围及相关会计处理方法

① 研发支出的归集范围

公司进行研究与开发过程中发生的支出包括从事研发活动的人员的相关职工薪酬等相关支出，并按以下方式进行归集：从事研发活动的人员的相关职工薪酬主要指直接从事研发活动的人员以及与研发活动密切相关的管理人员和直接服务人员的相关职工薪酬。

②划分研究阶段和开发阶段的具体标准

公司内部研究开发项目的支出分为研究阶段支出和开发阶段支出。

研究阶段：为获取并理解新的科学或技术知识等而进行的独创性的有计划调查、研究活动的阶段。

开发阶段：在进行商业性生产或使用前，将研究成果或其他知识应用于某项计划或设计，以生产出新的或具有实质性改进的材料、装置、产品等活动的阶段。

③开发阶段支出资本化的具体条件

研究阶段的支出，于发生时计入当期损益。开发阶段的支出同时满足下列条件的，确认为无形资产，不能满足下述条件的开发阶段的支出计入当期损益：

I 完成该无形资产以使其能够使用或出售在技术上具有可行性；

II 具有完成该无形资产并使用或出售的意图；

III 无形资产产生经济利益的方式，包括能够证明运用该无形资产生产的产品存在市场或无形资产自身存在市场，无形资产将在内部使用的，能够证明其有用性；

IV 有足够的技术、财务资源和其他资源支持，以完成该无形资产的开发，并有能力使用或出售该无形资产；

V 归属于该无形资产开发阶段的支出能够可靠地计量。

无法区分研究阶段支出和开发阶段支出的，将发生的研发支出全部计入当期损益。

20、长期资产减值

长期股权投资、固定资产、在建工程、使用权资产、使用寿命有限的无形资产等长期资产，于资产负债表日存在减值迹象的，进行减值测试。减值测试结果表明资产的可收回金额低于其账面价值的，按其差额计提减值准备并计入减值损失。可收回金额为资产的公允价值减去处置费用后的净额与资产预计未来现金流量的现值两者之间的较高者。资产减值准备按单项资产为基础计算并确认，如果难以对单项资产的可收回金额进行估计的，以该资产所属的资产组确定资产组的可收回金额。资产组是能够独立产生现金流入的最小资产组合。

对于因企业合并形成的商誉、使用寿命不确定的无形资产、尚未达到可使用状态的无形资产，无论是否存在减值迹象，至少在每年年度终了进行减值测试。

本公司进行商誉减值测试，对于因企业合并形成的商誉的账面价值，自购买日起按照合理的方法分摊至相关的资产组；难以分摊至相关的资产组的，将其分摊至相关的资产组组合。相关的资产组或者资产组组合，是能够从企业合并的协同效应中受益的资产组或者资产组组合。

在对包含商誉的相关资产组或者资产组组合进行减值测试时，如与商誉相关的资产组或者资产组组合存在减值迹象的，先对不包含商誉的资产组或者资产组组合进行减值测试，计算可收回金额，并与相关账面价值相比较，确认相应的减值损失。然后对包含商誉的资产组或者资产组组合进行减值测试，比较其账面价值与可收回金额，如可收回金额低于账面价值的，减值损失金额首先抵减分摊至资产组或者资产组组合中商誉的账面价值，再根据资产组或者资产组组合中除商誉之外的其他各项资产的账面价值所占比重，按比例抵减其他各项资产的账面价值。

上述资产减值损失一经确认，在以后会计期间不予转回。

21、长期待摊费用

长期待摊费用为已经发生但应由本期和以后各期负担的分摊期限在一年以上的各项费用。

各项费用的摊销期限及摊销方法为：

项目	摊销方法	摊销年限
租入资产改良支出	直线法	2-5 年
软件许可费	直线法	5 年
其他	直线法	3 年

22、合同负债

本公司根据履行履约义务与客户付款之间的关系在资产负债表中列示合同资产或合同负债。本公司已收或应收客户对价而应向客户转让商品或提供服务的义务列示为合同负债。同一合同下的合同资产和合同负债以净额列示。

23、职工薪酬

(1) 短期薪酬的会计处理方法

本公司在职工为本公司提供服务的会计期间，将实际发生的短期薪酬确认为负债，并计入当期损益或相关资产成本。

本公司为职工缴纳的社会保险费和住房公积金，以及按规定提取的工会经费和职工教育经费，在职工为本公司提供服务的会计期间，根据规定的计提基础和计提比例计算确定相应的职工薪酬金额。

本公司发生的职工福利费，在实际发生时根据实际发生额计入当期损益或相关资产成本，其中，非货币性福利按照公允价值计量。

(2) 离职后福利的会计处理方法

设定提存计划

本公司按当地政府的相关规定为职工缴纳基本养老保险和失业保险，在职工为本公司提供服务的会计期间，按以当地规定的缴纳基数和比例计算应缴纳金额，确认为负债，并计入当期损益或相关资产成本。

(3) 辞退福利的会计处理方法

本公司向职工提供辞退福利的，在下列两者孰早日确认辞退福利产生的职工薪酬负债，并计入当期损益：公司不能单方面撤回因解除劳动关系计划或裁减建议所提供的辞退福利时；公司确认与涉及支付辞退福利的重组相关的成本或费用时。

24、预计负债

与或有事项相关的义务同时满足下列条件时，本公司将其确认为预计负债：

- (1) 该义务是本公司承担的现时义务；
- (2) 履行该义务很可能导致经济利益流出本公司；
- (3) 该义务的金额能够可靠地计量。

预计负债按履行相关现时义务所需的支出的最佳估计数进行初始计量。

在确定最佳估计数时，综合考虑与或有事项有关的风险、不确定性和货币时间价值等因素。对于货币时间价值影响重大的，通过对相关未来现金流出进行折现后确定最佳估计数。

所需支出存在一个连续范围，且该范围内各种结果发生的可能性相同的，最佳估计数按照该范围内的中间值确定；在其他情况下，最佳估计数分别下列情况处理：

- 或有事项涉及单个项目的，按照最可能发生金额确定。
- 或有事项涉及多个项目的，按照各种可能结果及相关概率计算确定。

清偿预计负债所需支出全部或部分预期由第三方补偿的，补偿金额在基本确定能够收到时，作为资产单独确认，确认的补偿金额不超过预计负债的账面价值。

本公司在资产负债表日对预计负债的账面价值进行复核，有确凿证据表明该账面价值不能反映当前最佳估计数的，按照当前最佳估计数对该账面价值进行调整。

25、股份支付

本公司的股份支付是为了获取职工或其他方提供服务而授予权益工具或者承担以权益工具为基础确定的负债的交易。本公司的股份支付为以权益结算的股份支付。

以权益结算的股份支付及权益工具

以权益结算的股份支付换取职工提供服务的，以授予职工权益工具的公允价值计量。对于授予后立即可行权的股份支付交易，在授予日按照权益工具的公允价值计入相关成本或费用，相应增加资本公积。对于授予后完成等待期内的服务或达到规定业绩条件才可行权的股份支付交易，在等待期内每个资产负债表日，本公司根据对可行权权益工具数量的最佳估计，按照授予日公允价值，将当期取得的服务计入相关成本或费用，相应增加资本公积。

如果修改了以权益结算的股份支付的条款，至少按照未修改条款的情况确认取得的服务。此外，任何增加所授予权益工具公允价值的修改，或在修改日对职工有利的变更，均确认取得服务的增加。

在等待期内，如果取消了授予的权益工具，则本公司对取消所授予的权益性工具作为加速行权处理，将剩余等待期内应确认的金额立即计入当期损益，同时确认资本公积。但是，如果授予新的权益工具，并在新权益工具授予日认定所授予的新权益工具是用于替代被取消的权益工具的，则以与处理原权益工具条款和条件修改相同的方式，对所授予的替代权益工具进行处理。

26、优先股、永续债等其他金融工具

公司对发行的可转换债券进行评估，以确定所发行的可转换债券为复合金融工具，同时包含金融负债成分和权益工具成分。对于复合金融工具，公司于初始确认时将各组成部分分别分类为金融负债、权益工具。公司于初始计量时先确定金融负债成分的公允价值，再从复合金融工具公允价值中扣除负债成分的公允价值，作为权益工具成分的价值，计入其他权益工具。

27、收入

公司需遵守《深圳证券交易所上市公司自律监管指引第3号——行业信息披露》中的“软件与信息技术服务业”的披露要求

收入确认和计量所采用的会计政策：

本公司在履行了合同中的履约义务，即在客户取得相关商品或服务控制权时确认收入。取得相关商品或服务控制权，是指能够主导该商品或服务的使用并从中获得几乎全部的经济利益。

合同中包含两项或多项履约义务的，本公司在合同开始日，按照各单项履约义务所承诺商品或服务的单独售价的相对比例，将交易价格分摊至各单项履约义务。本公司按照分摊至各单项履约义务的交易价格计量收入。

交易价格是指本公司因向客户转让商品或服务而预期有权收取的对价金额，不包括代第三方收取的款项以及预期将退还给客户的款项。本公司根据合同条款，结合其以往的习惯做法确定交易价格，并在确定交易价格时，考虑可变对价、合同中存在的重大融资成分、非现金对价、应付客户对价等因素的影响。本公司以不超过在相关不确定性消除时累计已确认收入极可能不会发生重大转回的金额确定包含可变对价的交易价格。合同中存在重大融资成分的，本公司按照假定客户在取得商品或服务控制权时即以现金支付的应付金额确定交易价格，并在合同期间内采用实际利率法摊销该交易价格与合同对价之间的差额。

满足下列条件之一的，属于在某一时段内履行履约义务，否则，属于在某一时点履行履约义务：

- 客户在本公司履约的同时即取得并消耗本公司履约所带来的经济利益。
- 客户能够控制本公司履约过程中在建的商品。
- 本公司履约过程中所产出的商品具有不可替代用途，且本公司在整个合同期内有权就累计至今已完成的履约部分收取款项。

对于在某一时段内履行的履约义务，本公司在该段时间内按照履约进度确认收入，但是，履约进度不能合理确定的除外。本公司考虑商品或服务的性质，采用产出法或投入法确定履约进度。当履约进度不能合理确定时，已经发生的成本预计能够得到补偿的，本公司按照已经发生的成本金额确认收入，直到履约进度能够合理确定为止。

对于在某一时点履行的履约义务，本公司在客户取得相关商品或服务控制权时点确认收入。在判断客户是否已取得商品或服务控制权时，本公司考虑下列迹象：

- 本公司就该商品或服务享有现时收款权利，即客户就该商品或服务负有现时付款义务。
- 本公司已将该商品的法定所有权转移给客户，即客户已拥有该商品的法定所有权。
- 本公司已将该商品实物转移给客户，即客户已实物占有该商品。
- 本公司已将该商品所有权上的主要风险和报酬转移给客户，即客户已取得该商品所有权上的主要风险和报酬。
- 客户已接受该商品或服务。

本公司根据在向客户转让商品或服务前是否拥有对该商品或服务的控制权，来判断从事交易时本公司的身份是主要责任人还是代理人。本公司在向客户转让商品或服务前能够控制该商品或服务的，本公司为主要责任人，按照已收或应收对价总额确认收入；否则，本公司为代理人，按照预期有权收取的佣金或手续费的金额确认收入。

按照业务类型披露收入确认和计量所采用的会计政策

本公司的收入主要来源于如下业务类型：

- ①自主软件产品业务，主要包括公司自主开发的软件产品的销售、首次实施服务和后续的升级服务。
- ②传统 ERP 及相关信息化软件业务，主要包括在第三方提供的标准化系统软件（SAP/ORACLE 等）基础上的实施服务。
- ③软件外包业务，主要包括为海外客户提供 ERP 等软件的二次开发服务，以及一部分为满足国内大型客户需求提供的技术开发外包工作。
- ④客户支持业务：主要包括公司在为客户进行了较大规模的 ERP 及相关系统信息化建设后，由公司提供长期的高质量系统运维支持，如系统日常维护、故障排除以及因企业业务调整而相应地需要进行系统升级维护等。
- ⑤其他业务：主要包括数据处理、软硬件销售、商业保理服务。其中数据处理业务是除前述为客户提供软件实施服务以外，根据部分客户的数据处理需求，为其提供扫描加工、数据处理、存储和分析等服务；公司软硬件销售业务仅是实施服务的衍生业务，在为顾客提供实施服务前期会参考客户自身意愿、结合客户的业务特点向客户销售相应的软硬件产品。

主营收入确认的具体方法

根据合同约定条款的不同，公司分别按以下原则确认收入：

①自主软件产品业务：

a) 固定金额合同：项目完工取得客户验收报告且进入质保期（如有）时确认收入；对于自主软件产品销售，合同中包含软件产品销售与开发服务的，公司按照软件产品销售与开发服务的单独售价的相对比例，将交易价格进行分摊，软件产品销售在公司向客户交付产品并经客户签收确认后确认收入，开发服务在公司向项目完工取得客户验收报告时确认收入。

b) 框架开发合同：对于未明确合同具体结算金额的框架协议，按双方认可的结算单确认收入；

②传统 ERP 及相关信息化软件业务及软件外包业务区分不同情况分别按以下原则确认收入：

a) 固定金额合同：对在提供劳务交易的结果能够可靠估计的情况下，本公司于资产负债表日按完工百分比法确认收入。劳务交易的完工进度按已经发生的劳务成本占估计总成本的比例确定。

b) 框架开发合同：对于未明确合同具体结算金额的框架协议，按双方认可的结算单确认收入；

③客户支持业务：在合同约定的服务期限内按时间进度确认收入

④其他业务：

a) 数据处理业务，在相关劳务活动提供时确认收入，按照提供的劳务数量乘以合同约定的劳务单价确认收入。

b) 软硬件销售收入，对于不需要安装的外购软硬件产品，将产品交付给客户并经客户签收后确认收入。对于需要安装调试的软硬件产品，在安装调试完成并经客户验收合格取得验收单后确认收入。

c) 商业保理服务收入的确认，按照客户使用本企业货币资金金额、时间和实际利率计算确定。

同类业务采用不同经营模式涉及不同收入确认方式及计量方法的情况

28、合同成本

合同成本包括合同履约成本与合同取得成本。

本公司为履行合同而发生的成本，不属于存货、固定资产或无形资产等相关准则规范范围的，在满足下列条件时作为合同履约成本确认为一项资产：

- 该成本与一份当前或预期取得的合同直接相关。
- 该成本增加了本公司未来用于履行履约义务的资源。
- 该成本预期能够收回。

本公司为取得合同发生的增量成本预期能够收回的，作为合同取得成本确认为一项资产。

与合同成本有关的资产采用与该资产相关的商品或服务收入确认相同的基础进行摊销；但是对于合同取得成本摊销期限未超过一年的，本公司在发生时将其计入当期损益。

与合同成本有关的资产，其账面价值高于下列两项的差额的，本公司对超出部分计提减值准备，并确认为资产减值损失：

- (1) 因转让与该资产相关的商品或服务预期能够取得的剩余对价；
- (2) 为转让该相关商品或服务估计将要发生的成本。

以前期间减值的因素之后发生变化，使得前述差额高于该资产账面价值的，本公司转回原已计提的减值准备，并计入当期损益，但转回后的资产账面价值不超过假定不计提减值准备情况下该资产在转回日的账面价值。

29、政府补助

（1）类型

政府补助，是本公司从政府无偿取得的货币性资产或非货币性资产，分为与资产相关的政府补助和与收益相关的政府补助。

与资产相关的政府补助，是指本公司取得的、用于购建或以其他方式形成长期资产的政府补助。与收益相关的政府补助，是指除与资产相关的政府补助之外的政府补助。

（2）确认时点

政府补助在本公司能够满足其所附的条件并且能够收到时，予以确认。

（3）会计处理

与资产相关的政府补助，冲减相关资产账面价值或确认为递延收益。确认为递延收益的，在相关资产使用寿命内按照合理、系统的方法分期计入当期损益（与本公司日常活动相关的，计入其他收益；与本公司日常活动无关的，计入营业外收入）；

与收益相关的政府补助，用于补偿本公司以后期间的相关成本费用或损失的，确认为递延收益，并在确认相关成本费用或损失的期间，计入当期损益（与本公司日常活动相关的，计入其他收益；与本公司日常活动无关的，计入营业外收入）；用于补偿本公司已发生的相关成本费用或损失的，直接计入当期损益（与本公司日常活动相关的，计入其他收益；与本公司日常活动无关的，计入营业外收入）。

30、递延所得税资产/递延所得税负债

所得税包括当期所得税和递延所得税。除因企业合并和直接计入所有者权益（包括其他综合收益）的交易或者事项产生的所得税外，本公司将当期所得税和递延所得税计入当期损益。

递延所得税资产和递延所得税负债根据资产和负债的计税基础与其账面价值的差额（暂时性差异）计算确认。

对于可抵扣暂时性差异确认递延所得税资产，以未来期间很可能取得的用来抵扣可抵扣暂时性差异的应纳税所得额为限。对于能够结转以后年度的可抵扣亏损和税款抵减，以很可能获得用来抵扣可抵扣亏损和税款抵减的未来应纳税所得额为限，确认相应的递延所得税资产。

对于应纳税暂时性差异，除特殊情况外，确认递延所得税负债。

不确认递延所得税资产或递延所得税负债的特殊情况包括：

- 商誉的初始确认；
- 既不是企业合并、发生时也不影响会计利润和应纳税所得额（或可抵扣亏损），且初始确认的资产和负债未导致产生等额应纳税暂时性差异和可抵扣暂时性差异的交易或事项。

对与子公司、联营企业及合营企业投资相关的应纳税暂时性差异，确认递延所得税负债，除非本公司能够控制该暂时性差异转回的时间且该暂时性差异在可预见的未来很可能不会转回。对与子公司、联营企业及合营企业投资相关的可抵扣暂时性差异，当该暂时性差异在可预见的未来很可能转回且未来很可能获得用来抵扣可抵扣暂时性差异的应纳税所得额时，确认递延所得税资产。

资产负债表日，对于递延所得税资产和递延所得税负债，根据税法规定，按照预期收回相关资产或清偿相关负债期间的适用税率计量。

资产负债表日，本公司对递延所得税资产的账面价值进行复核。如果未来期间很可能无法获得足够的应纳税所得额用以抵扣递延所得税资产的利益，则减记递延所得税资产的账面价值。在很可能获得足够的应纳税所得额时，减记的金额予以转回。

当拥有以净额结算的法定权利，且意图以净额结算或取得资产、清偿负债同时进行，当期所得税资产及当期所得税负债以抵销后的净额列报。

资产负债表日，递延所得税资产及递延所得税负债在同时满足以下条件时以抵销后的净额列示：

- 纳税主体拥有以净额结算当期所得税资产及当期所得税负债的法定权利；
- 递延所得税资产及递延所得税负债是与同一税收征管部门对同一纳税主体征收的所得税相关或者是对不同的纳税主体相关，但在未来每一具有重要性的递延所得税资产及负债转回的期间内，涉及的纳税主体意图以净额结算当期所得税资产和负债或是同时取得资产、清偿负债。

31、租赁

(1) 作为承租方租赁的会计处理方法

①使用权资产

在租赁期开始日，本公司对除短期租赁和低价值资产租赁以外的租赁确认使用权资产。使用权资产按照成本进行初始计量。该成本包括：

租赁负债的初始计量金额；

在租赁期开始日或之前支付的租赁付款额，存在租赁激励的，扣除已享受的租赁激励相关金额；

本公司发生的初始直接费用；

本公司为拆卸及移除租赁资产、复原租赁资产所在场地或将租赁资产恢复至租赁条款约定状态预计将发生的成本，但不包括属于为生产存货而发生的成本。

本公司后续采用直线法对使用权资产计提折旧。对能够合理确定租赁期届满时取得租赁资产所有权的，本公司在租赁资产剩余使用寿命内计提折旧；否则，租赁资产在租赁期与租赁资产剩余使用寿命两者孰短的期间内计提折旧。

本公司按照本附注“五、（20）长期资产减值”所述原则来确定使用权资产是否已发生减值，并对已识别的减值损失进行会计处理。

②租赁负债

在租赁期开始日，本公司对除短期租赁和低价值资产租赁以外的租赁确认租赁负债。租赁负债按照尚未支付的租赁付款额的现值进行初始计量。租赁付款额包括：

固定付款额（包括实质固定付款额），存在租赁激励的，扣除租赁激励相关金额；

取决于指数或比率的可变租赁付款额；

根据公司提供的担保余值预计应支付的款项；

购买选择权的行权价格，前提是公司合理确定将行使该选择权；

行使终止租赁选择权需支付的款项，前提是租赁期反映出公司将行使终止租赁选择权。

本公司采用租赁内含利率作为折现率，但如果无法合理确定租赁内含利率的，则采用本公司的增量借款利率作为折现率。

本公司按照固定的周期性利率计算租赁负债在租赁期内各期间的利息费用，并计入当期损益或相关资产成本。

未纳入租赁负债计量的可变租赁付款额在实际发生时计入当期损益或相关资产成本。

在租赁期开始日后，发生下列情形的，本公司重新计量租赁负债，并调整相应的使用权资产，若使用权资产的账面价值已调减至零，但租赁负债仍需进一步调减的，将差额计入当期损益：

- 当购买选择权、续租选择权或终止选择权的评估结果发生变化，或前述选择权的实际行权情况与原评估结果不一致的，本公司按变动后租赁付款额和修订后的折现率计算的现值重新计量租赁负债；
- 当实质固定付款额发生变动、担保余值预计的应付金额发生变动或用于确定租赁付款额的指数或比率发生变动，本公司按照变动后的租赁付款额和原折现率计算的现值重新计量租赁负债。但是，租赁付款额的变动源自浮动利率变动的，使用修订后的折现率计算现值。

③短期租赁和低价值资产租赁

本公司选择对短期租赁和低价值资产租赁不确认使用权资产和租赁负债的，将相关的租赁付款额在租赁期内各个期间按照直线法计入当期损益或相关资产成本。短期租赁，是指在租赁期开始日，租赁期不超过 12 个月且不包含购买选择权的租赁。低价值资产租赁，是指单项租赁资产为全新资产时价值较低的租赁。

④租赁变更

租赁发生变更且同时符合下列条件的，公司将该租赁变更作为一项单独租赁进行会计处理：

该租赁变更通过增加一项或多项租赁资产的使用权而扩大了租赁范围；

增加的对价与租赁范围扩大部分的单独价格按该合同情况调整后的金额相当。

租赁变更未作为一项单独租赁进行会计处理的，在租赁变更生效日，公司重新分摊变更后合同的对价，重新确定租赁期，并按照变更后租赁付款额和修订后的折现率计算的现值重新计量租赁负债。

租赁变更导致租赁范围缩小或租赁期缩短的，本公司相应调减使用权资产的账面价值，并将部分终止或完全终止租赁的相关利得或损失计入当期损益。其他租赁变更导致租赁负债重新计量的，本公司相应调整使用权资产的账面价值。

(2) 作为出租方租赁的会计处理方法

在租赁开始日，本公司将租赁分为融资租赁和经营租赁。融资租赁，是指无论所有权最终是否转移，但实质上转移了与租赁资产所有权有关的几乎全部风险和报酬的租赁。经营租赁，是指除融资租赁以外的其他租赁。本公司作为转租出租人时，基于原租赁产生的使用权资产对转租赁进行分类。

经营租赁会计处理

经营租赁的租赁收款额在租赁期内各个期间按照直线法确认为租金收入。本公司将发生的与经营租赁有关的初始直接费用予以资本化，在租赁期内按照与租金收入确认相同的基础分摊计入当期损益。未计入租赁收款额的可变租赁付款额在实际发生时计入当期损益。经营租赁发生变更的，公司自变更生效日起将其作为一项新租赁进行会计处理，与变更前租赁有关的预收或应收租赁收款额视为新租赁的收款额。

32、其他重要的会计政策和会计估计

套期会计

(1) 套期保值的分类

- ①公允价值套期，是指对已确认资产或负债，尚未确认的确定承诺(除外汇风险外)的公允价值变动风险进行的套期。
- ②现金流量套期，是指对现金流量变动风险进行的套期，此现金流量变动源于与已确认资产或负债、很可能发生的预期交易有关的某类特定风险，或一项未确认的确定承诺包含的外汇风险。
- ③境外经营净投资套期，是指对境外经营净投资外汇风险进行的套期。境外经营净投资，是指企业在境外经营净资产中的权益份额。

(2) 套期关系的指定及套期有效性的认定

在套期关系开始时，本公司对套期关系有正式的指定，并准备了关于套期关系、风险管理目标和套期策略的正式书面文件。该文件载明了套期工具性质及其数量、被套期项目性质及其数量、被套期风险的性质、套期类型、以及本公司对套期工具有效性的评估。套期有效性，是指套期工具的公允价值或现金流量变动能够抵销被套期风险引起的被套期项目公允价值或现金流量变动的程度。

本公司持续地对套期有效性进行评价，判断该套期在套期关系被指定的会计期间内是否满足运用套期会计对于有效性的要求。如果不满足，则终止运用套期关系。

运用套期会计，应当符合下列套期有效性的要求：

- ①被套期项目与套期工具之间存在经济关系。
- ②被套期项目与套期工具经济关系产生的价值变动中，信用风险的影响不占主导地位。

③采用适当的套期比率，该套期比率不会形成被套期项目与套期工具相对权重的失衡，从而产生与套期会计目标不一致的会计结果。如果套期比率不再适当，但套期风险管理目标没有改变的，应当对被套期项目或套期工具的数量进行调整，以使得套期比率重新满足有效性的要求。

（3）套期会计处理方法

①公允价值套期

套期衍生工具的公允价值变动计入当期损益。被套期项目的公允价值因套期风险而形成的变动，计入当期损益，同时调整被套期项目的账面价值。

就与按摊余成本计量的金融工具有关的公允价值套期而言，对被套期项目账面价值所作的调整，在调整日至到期日之间的剩余期间内进行摊销，计入当期损益。按照实际利率法的摊销可于账面价值调整后随即开始，并不得晚于被套期项目终止针对套期风险产生的公允价值变动而进行的调整。

如果被套期项目终止确认，则将未摊销的公允价值确认为当期损益。

被套期项目为尚未确认的确定承诺的，该确定承诺的公允价值因被套期风险引起的累计公允价值变动确认为一项资产或负债，相关的利得或损失计入当期损益。套期工具的公允价值变动亦计入当期损益。

②现金流量套期

套期工具利得或损失中属于有效套期的部分，直接确认为其他综合收益，属于无效套期的部分，计入当期损益。

如果被套期交易影响当期损益的，如当被套期财务收入或财务费用被确认或预期销售发生时，则将其他综合收益中确认的金额转入当期损益。如果被套期项目是一项非金融资产或非金融负债的成本，则原在其他综合收益中确认的金额转出，计入该非金融资产或非金融负债的初始确认金额（或则原在其他综合收益中确认的，在该非金融资产或非金融负债影响损益的相同期间转出，计入当期损益）。

如果预期交易或确定承诺预计不会发生，则以前计入其他综合收益中的套期工具累计利得或损失转出，计入当期损益。

如果套期工具已到期、被出售、合同终止或已行使（但并未被替换或展期），或者撤销了对套期关系的指定，则以前计入其他综合收益的金额不转出，直至预期交易或确定承诺影响当期损益。

③境外经营净投资套期

对境外经营净投资的套期，包括作为净投资的一部分的货币性项目的套期，其处理与现金流量套期类似。套期工具的利得或损失中被确定为有效套期的部分计入其他综合收益，而无效套期的部分确认为当期损益。处置境外经营时，任何计入其他综合收益的累计利得或损失转出，计入当期损益。

回购本公司股份

（1）因减少注册资本或奖励职工等原因收购本公司股份的，按实际支付的金额作为库存股处理，同时进行备查登记。如果将回购的股份注销，则将按注销股票面值和注销股数计算的股票面值总额与实际回购所支付的金额之间的差额冲减资本公积，资本公积不足冲减的，冲减留存收益；如果将回购的股份奖励给本公司职工属于以权益结算的股份支付，于职工行权购买本公司股份收到价款时，转销交付职工的库存股成本和等待期内资本公积（其他资本公积）累计金额，同时，按照其差额调整资本公积（股本溢价）。

（2）按照股权激励方案的约定执行的股份回购，将未达到解锁条件的限制性股票回购并注销。未达到限制性股票解锁条件而需回购的股票，按照应支付的金额，借记“其他应付款—限制性股票回购义务”等科目，贷记“银行存款”等科目；同时，按照注销的限制性股票数量相对应的股本金额，借记“股本”科目，按照注销的限制性股票数量相对应的库存股的账面价值，贷记“库存股”科目，按其差额，借记“资本公积—股本溢价”科目。

33、重要会计政策和会计估计变更

（1）重要会计政策变更

适用 不适用

(2) 重要会计估计变更

□适用 不适用

(3) 2024 年起首次执行新会计准则调整首次执行当年年初财务报表相关项目情况

□适用 不适用

六、税项

1、主要税种及税率

税种	计税依据	税率
增值税	按税法规定计算的销售货物和应税劳务收入为基础计算销项税额，在扣除当期允许抵扣的进项税额后，差额部分为应交增值税	5%、6%、11%、13%、16%、21%
消费税	按应税销售收入计缴	9%（汉得新加坡、汉得全球缴纳）、10%（汉得日本、汉得九州缴纳）、18%（汉得印度缴纳）
城市维护建设税	按实际缴纳的增值税及消费税计缴	5%、7%
企业所得税	按应纳税所得额计缴	15%、17%、25%、30%

存在不同企业所得税税率纳税主体的，披露情况说明

纳税主体名称	所得税税率
汉得信息	15%
夏尔软件	15%
随身科技	25%
汉得新加坡	17%
汉得融晶	15%
汉得欧俊	25%
汉得微扬	15%
汉得保理	25%
上海达美	25%
扬州达美	25%
甄领信息	25%
得逸信息	15%
亿碁科技	25%
甄恒信息	25%
汇羿信息	25%
甄自信息	25%
甄盈业财	25%
甄鹏科技	25%
甄创科技	25%
西安汉得	25%
汉得全球	17%
前海盈余	15%
汉得日本	注 1
汉得美国	注 2
汉得印度	注 3
汉得欧洲	注 4
汉得台湾	注 5
汉得印尼	注 6

汉得九州	注 7
汉得香港	注 8
汉得墨西哥	30%
鼎医信息	15%
汉得德国	15%

2、税收优惠

(1) 汉得信息及其子公司夏尔软件、汉得融晶、汉得微扬、得逸信息、前海盈余、鼎医信息 2023 年度-2025 年度被认定为高新技术企业。根据《中华人民共和国企业所得税法》的规定：国家重点扶持高新技术企业减按 15% 的税率征收企业所得税。上述公司本报告期按照 15% 计缴企业所得税；

(2) 根据《关于进一步支持小微企业和个体工商户发展有关税费政策的公告》（财政部 税务总局公告 2023 年第 12 号）规定，自 2023 年 1 月 1 日至 2027 年 12 月 31 日，对增值税小规模纳税人、小型微利企业和个体工商户减半征收资源税（不含水资源税）、城市维护建设税、房产税、城镇土地使用税、印花税（不含证券交易印花税）、耕地占用税和教育费附加、地方教育附加。对小型微利企业减按 25% 计算应纳税所得额，按 20% 的税率缴纳企业所得税。2024 年上半年，本公司的子公司随身科技、汉得欧俊、汉得微扬、扬州达美、甄领信息、亿碛科技、甄恒信息、汇羿信息、甄自信息、甄盈业财、甄鹏科技、甄创科技、鼎医信息为小型微利企业，享受上述税收优惠政策。

(3) 根据《关于延续西部大开发企业所得税政策的公告》的规定：自 2021 年 1 月 1 日至 2030 年 12 月 31 日，对设在西部地区的鼓励类产业企业减按 15% 的税率征收企业所得税。本公司子公司西安汉得享受该所得税减免政策。

公司需遵守《深圳证券交易所上市公司自律监管指引第 3 号——行业信息披露》中的“软件与信息技术服务业”的披露要求

3、其他

注：

1、汉得日本

子公司汉得日本法人税税率为课税所得 800 万日元以下是 15%，课税所得 800 万日元以上是 23.2%；地方法人税税率为法人税税额的 10.3%；法人住民税税率为法人税税额的 7% 加上定额（资本金 1000 万日元以上一亿日元以下的法人，员工超过 50 人是 20 万日元）；法人事业税和地方法人特别税的税率如下（其中地方法人特别税按法人事业税的 37% 征收）：

课税所得额	税率	
	法人事业税 (资本金 1 亿日元以下， 年收入不满 2 亿日元)	法人事业税 (资本金 1 亿日元以上， 年收入超过 2 亿日元)
0-400 万日元	3.50%	3.75%
400-800 万日元	5.30%	5.665%
800 万日元以上	7.00%	7.48%

2、汉得美国

税种	计税依据	税率
联邦税	按应纳税所得额计征	21%
加州-州税	按应纳税所得额计征	8.84%

伊利诺伊州-州税	按应纳税所得额计征	9.50%
马萨诸塞州-州税	按应纳税所得额计征	8.00%
密西根州-州税	按应纳税所得额计征	6.00%
北卡罗莱纳州-州税	按应纳税所得额计征	2.5%

3、汉得印度

子公司汉得印度商品及服务税（GST）分为四种，分别为：中央商品及服务税（CGST）、邦商品及服务税（SGST）、综合商品及服务税（IGST）、中央直辖区商品及服务税（UTGST），征税对象为商品及服务，税率主要可划分 5 个档次：0%、5%、12%、18%、28%。

公司税按应纳税所得额的 25%计缴，具体税率如下：

公司收入	公司税基础税率	附加税率	附加教育税率	最终税率
0-1000 万印度卢比	25.00%	0.00%	4.00%	26.00%
1000 万印度卢比-1 亿印度卢比	25.00%	7.00%	4.00%	27.82%
1 亿印度卢比以上	25.00%	12.00%	4.00%	29.12%

4、汉得欧洲

子公司汉得欧洲增值税率为 21.00%，所得税税率如下：

应纳税所得额	税率
0-20 万欧元	19.00%
超过 20 万欧元部分	25.80%

5、汉得台湾

子公司汉得台湾所得税具体税收政策如下：

年课税所得额不超过 120,000 台币，免征企业所得税；年课税所得额超 120,000 台币但不超过 200,000 台币，对超过的部分减半征收企业所得税；年课税所得额超 200,000 台币，按 20%的税率缴纳企业所得税。

6、汉得印尼

子公司汉得印尼增值税现行法定税率为 10%，自 2022 年 4 月 1 日起上调至 11%以及不晚于 2025 年上调为 12%。根据政府法规，该税率可以上调到 15%或减至 5%。出口应税有形或无形商品以及出口服务的增值税 税率固定为 0%。出口服务的零税率需要满足一定的条件。

一般类企业的所得税税率为 22%。流通股比例不低于 40%和满足其他条件的上市公司可享受额外 3%的优惠，即按 19%计算。年收入不超过 500 亿印尼盾的小型企，其应税所得中不超过 4 亿印尼盾的部分可以标准税率的 50%核算。年度总收入不超过 48 亿印尼盾的特定企业应按总收入的 0.5%缴纳最终税。

7、汉得九州

子公司汉得九州法人税税率为课税所得 800 万日元以下是 15%，课税所得 800 万日元以上是 23.2%；地方法人税税率为法人税税额的 10.3%；法人住民税税率为法人税税额的 7%加上定额（资本金 1000 万日元以下的法人，员工不到 50 人是 7 万日元）；法人事业税和地方法人特别税的税率如下（其中地方法人特别税按法人事业税的 37%征收）：

课税所得额	税率
-------	----

	法人事业税 (资本金 1 亿日元以下, 年收入不满 2 亿日元)	法人事业税 (资本金 1 亿日元以上, 年收入超过 2 亿日元)
0-400 万日元	3.50%	3.75%
400-800 万日元	5.30%	5.665%
800 万日元以上	7.00%	7.48%

8、中国香港

子公司中国香港无增值税，所得税税率如下：

应纳税所得额	税率
0-200 万港币	8.25%
超过 200 万港币部分	16.5%

七、合并财务报表项目注释

1、货币资金

单位：元

项目	期末余额	期初余额
库存现金	86,871.16	153,694.41
银行存款	873,124,944.07	1,236,406,700.96
其他货币资金	302,113,075.54	303,334,930.80
合计	1,175,324,890.77	1,539,895,326.17
其中：存放在境外的款项总额	529,208,523.40	768,584,083.36

其他说明

其中受限制的货币资金明细如下：

单位：元

项目	期末余额	上年年末余额
履约保证金	4,652,495.73	1,512,208.18

2、交易性金融资产

单位：元

项目	期末余额	期初余额
以公允价值计量且其变动计入当期损益的金融资产	221,316,222.86	18,515,719.87
其中：		
衍生金融资产	221,316,222.86	18,515,719.87
其中：		
合计	221,316,222.86	18,515,719.87

其他说明：

3、应收票据

(1) 应收票据分类列示

单位：元

项目	期末余额	期初余额
银行承兑票据	31,300,403.84	47,529,963.53
商业承兑票据	252,200.00	1,107,645.40
合计	31,552,603.84	48,637,608.93

(2) 按坏账计提方法分类披露

单位：元

类别	期末余额					期初余额				
	账面余额		坏账准备		账面价值	账面余额		坏账准备		账面价值
	金额	比例	金额	计提比例		金额	比例	金额	计提比例	
其中：										
按组合计提坏账准备的应收票据	31,560,403.84	100.00%	7,800.00	0.02%	31,552,603.84	48,675,695.53	100.00%	38,086.60	0.08%	48,637,608.93
其中：										
组合1（应收商业承兑汇票）	260,000.00	0.82%	7,800.00	3.00%	252,200.00	1,145,732.00	2.35%	38,086.60	3.32%	1,107,645.40
组合2（应收银行承兑汇票）	31,300,403.84	99.18%			31,300,403.84	47,529,963.53	97.65%			47,529,963.53
合计	31,560,403.84	100.00%	7,800.00		31,552,603.84	48,675,695.53	100.00%	38,086.60		48,637,608.93

按组合计提坏账准备类别名称：组合1（应收商业承兑汇票）

单位：元

名称	期末余额		
	账面余额	坏账准备	计提比例
组合1（应收商业承兑汇票）	260,000.00	7,800.00	3.00%
合计	260,000.00	7,800.00	

确定该组合依据的说明：

按组合计提坏账准备类别名称：组合 2（应收银行承兑汇票）

单位：元

名称	期末余额		
	账面余额	坏账准备	计提比例
组合 2（应收银行承兑汇票）	31,300,403.84	0.00	0.00%
合计	31,300,403.84	0.00	

确定该组合依据的说明：

如是按照预期信用损失一般模型计提应收票据坏账准备：

适用 不适用**(3) 本期计提、收回或转回的坏账准备情况**

本期计提坏账准备情况：

单位：元

类别	期初余额	本期变动金额				期末余额
		计提	收回或转回	核销	其他	
组合 1（应收商业承兑汇票）	38,086.60		30,286.60			7,800.00
合计	38,086.60		30,286.60			7,800.00

其中本期坏账准备收回或转回金额重要的：

适用 不适用**(4) 期末公司已背书或贴现且在资产负债表日尚未到期的应收票据**

单位：元

项目	期末终止确认金额	期末未终止确认金额
银行承兑汇票（已背书未到期）	493,693.98	
银行承兑汇票（已贴现未到期）	18,075,447.12	
合计	18,569,141.10	

4、应收账款**(1) 按账龄披露**

单位：元

账龄	期末账面余额	期初账面余额
1 年以内（含 1 年）	1,170,665,492.44	1,039,432,572.55
1 年以内	1,170,665,492.44	1,039,432,572.55

1 至 2 年	222,954,192.82	193,822,148.66
2 至 3 年	78,965,311.58	96,168,022.60
3 年以上	526,059,570.67	518,164,228.50
3 至 4 年	92,380,628.67	91,671,380.11
4 至 5 年	116,709,249.31	137,418,242.87
5 年以上	316,969,692.69	289,074,605.52
合计	1,998,644,567.51	1,847,586,972.31

(2) 按坏账计提方法分类披露

单位：元

类别	期末余额					期初余额				
	账面余额		坏账准备		账面价值	账面余额		坏账准备		账面价值
	金额	比例	金额	计提比例		金额	比例	金额	计提比例	
按单项计提坏账准备的应收账款	40,937,635.29	2.05%	40,937,635.29	100.00%	0.00	49,229,777.47	2.66%	49,229,777.47	100.00%	
其中：										
按单项计提坏账准备	40,937,635.29	2.05%	40,937,635.29	100.00%	0.00	49,229,777.47	2.66%	49,229,777.47	100.00%	
按组合计提坏账准备的应收账款	1,957,706,932.22	97.95%	654,382,626.49	33.43%	1,303,324,305.73	1,798,357,194.84	97.34%	644,141,262.36	35.82%	1,154,215,932.48
其中：										
组合 2（应收国企客户账款）	679,395,633.10	33.99%	117,979,950.37	17.37%	561,415,682.73	618,808,502.93	33.49%	112,256,199.07	18.14%	506,552,303.86
组合 3（应收其他客户账款）	1,264,640,443.04	63.27%	536,265,967.55	42.40%	728,374,475.49	1,165,933,111.91	63.11%	531,748,907.49	45.61%	634,184,204.42
组合 4（应收保理款）	13,670,856.08	0.69%	136,708.57	1.00%	13,534,147.51	13,615,580.00	0.74%	136,155.80	1.00%	13,479,424.20
合计	1,998,644,567.51	100.00%	695,320,261.78		1,303,324,305.73	1,847,586,972.31	100.00%	693,371,039.83		1,154,215,932.48

按组合计提坏账准备类别名称：组合 2（应收国企客户账款）

单位：元

名称	期末余额		
	账面余额	坏账准备	计提比例
组合 2 (应收国企客户账款)	679,395,633.10	117,979,950.37	17.37%
合计	679,395,633.10	117,979,950.37	

确定该组合依据的说明：

对于划分为组合 2 的应收账款，本公司将该类款项按类似信用风险特征（账龄）进行组合，并基于所有合理且有依据的信息，包括前瞻性信息，对该类款项预期信用损失的计提比例进行估计如下：

账龄	应收账款组合 2 应收账款计提比例(%)
1 年以内 (含 1 年)	3.00
1-2 年 (含 2 年)	15.00
2-3 年 (含 3 年)	35.00
3-4 年 (含 4 年)	65.00
4-5 年 (含 5 年)	80.00
5 年以上	100.00

按组合计提坏账准备类别名称：组合 3 (应收其他客户账款)

单位：元

名称	期末余额		
	账面余额	坏账准备	计提比例
组合 3 (应收其他客户账款)	1,264,640,443.04	536,265,967.55	42.40%
合计	1,264,640,443.04	536,265,967.55	

确定该组合依据的说明：

对于划分为组合 3 的应收账款，本公司将该类款项按类似信用风险特征（账龄）进行组合，并基于所有合理且有依据的信息，包括前瞻性信息，对该类款项预期信用损失的计提比例进行估计如下：

账龄	应收账款组合 3 应收账款计提比例(%)
1 年以内 (含 1 年)	5.00
1-2 年 (含 2 年)	50.00
2-3 年 (含 3 年)	100.00
3-4 年 (含 4 年)	100.00

账龄	应收账款组合 3
	应收账款计提比例(%)
4-5 年 (含 5 年)	100.00
5 年以上	100.00

按组合计提坏账准备类别名称：组合 4（应收保理款）

单位：元

名称	期末余额		
	账面余额	坏账准备	计提比例
组合 4（应收保理款）	13,670,856.08	136,708.57	1.00%
合计	13,670,856.08	136,708.57	

确定该组合依据的说明：

对于划分为组合 4 的应收账款，本公司将该类款项按类似信用风险特征（账龄）进行组合，并基于所有合理且有依据的信息，包括前瞻性信息，对该类款项预期信用损失的计提比例进行估计如下：

账龄	应收账款组合 4
	应收账款计提比例(%)
未逾期	1.00
逾期 1-3 月	1.00
逾期 4-6 月	20.00
逾期 7-12 月	50.00
逾期 12 月以上	100.00

如是按照预期信用损失一般模型计提应收账款坏账准备：

适用 不适用

（3）本期计提、收回或转回的坏账准备情况

本期计提坏账准备情况：

单位：元

类别	期初余额	本期变动金额				期末余额
		计提	收回或转回	核销	其他	
坏账准备	693,371,039.83	28,872,789.38	5,471,259.43	26,054,915.90	4,602,607.90	695,320,261.78
合计	693,371,039.83	28,872,789.38	5,471,259.43	26,054,915.90	4,602,607.90	695,320,261.78

其中本期坏账准备收回或转回金额重要的：

适用 不适用

其中本期变动金额其他明细如下：

单位：元

类别	本期增加		本期减少
	外币报表折算差额	合并范围变化而增加	合并范围变化而减少
应收账款坏账准备	132,277.58	4,470,330.32	

(4) 本期实际核销的应收账款情况

单位：元

项目	核销金额
实际核销的应收账款	26,054,915.90

其中重要的应收账款核销情况：

适用 不适用

应收账款核销说明：

(5) 按欠款方归集的期末余额前五名的应收账款和合同资产情况

单位：元

单位名称	应收账款期末余额	合同资产期末余额	应收账款和合同资产期末余额	占应收账款和合同资产期末余额合计数的比例	应收账款坏账准备和合同资产减值准备期末余额
中移动信息技术有限公司	109,028,527.61	6,314,843.41	115,343,371.02	4.93%	3,460,301.13
宁德时代新能源科技股份有限公司	57,295,547.52	5,439,466.50	62,735,014.02	2.68%	9,472,463.26
国家电投集团数字科技有限公司	36,927,397.60	10,325,172.40	47,252,570.00	2.02%	4,835,702.46
启明信息技术股份有限公司	12,215,181.16	7,916,875.51	20,132,056.67	0.86%	823,759.16
郑州地铁集团有限公司	15,380,095.72	4,243,234.86	19,623,330.58	0.84%	3,782,673.61
合计	230,846,749.61	34,239,592.68	265,086,342.29	11.33%	22,374,899.62

5、合同资产

(1) 合同资产情况

单位：元

项目	期末余额			期初余额		
	账面余额	坏账准备	账面价值	账面余额	坏账准备	账面价值
合同资产	341,917,564.	43,073,361.2	298,844,203.	310,239,776.	38,161,315.6	272,078,460.

	96	2	74	44	9	75
合计	341,917,564.96	43,073,361.22	298,844,203.74	310,239,776.44	38,161,315.69	272,078,460.75

(2) 按坏账计提方法分类披露

单位：元

类别	期末余额					期初余额				
	账面余额		坏账准备		账面价值	账面余额		坏账准备		账面价值
	金额	比例	金额	计提比例		金额	比例	金额	计提比例	
按单项计提坏账准备	5,097,964.08	1.49%	5,097,964.08	100.00%	0.00	5,095,166.16	1.64%	5,095,166.16	100.00%	
其中：										
按单项计提减值准备	5,097,964.08	1.49%	5,097,964.08	100.00%	0.00	5,095,166.16	1.64%	5,095,166.16	100.00%	
按组合计提坏账准备	336,819,600.88	98.51%	37,975,397.14	11.27%	298,844,203.74	305,144,610.28	98.36%	33,066,149.53	10.84%	272,078,460.75
其中：										
组合2（应收国企客户账款）	148,570,062.57	43.45%	11,331,179.74	7.63%	137,238,882.83	119,585,265.70	38.55%	9,042,351.43	7.56%	110,542,914.27
组合3（应收其他客户账款）	188,249,538.31	55.06%	26,644,217.40	14.15%	161,605,320.91	185,559,344.58	59.81%	24,023,798.10	12.95%	161,535,546.48
合计	341,917,564.96	100.00%	43,073,361.22		298,844,203.74	310,239,776.44	100.00%	38,161,315.69		272,078,460.75

按组合计提坏账准备类别个数：2

按组合计提坏账准备类别名称：组合2（应收国企客户账款）

单位：元

名称	期末余额		
	账面余额	坏账准备	计提比例
组合2（应收国企客户账款）	148,570,062.57	11,331,179.74	7.63%
合计	148,570,062.57	11,331,179.74	

确定该组合依据的说明：

对于划分为组合2的合同资产，本公司将该类款项按类似信用风险特征（账龄）进行组合，并基于所有合理且有依据的信息，包括前瞻性信息，对该类款项预期信用损失的计提比例进行估计如下：

账龄	合同资产组合2 合同资产计提比例(%)

账龄	合同资产组合 2 合同资产计提比例(%)
1 年以内 (含 1 年)	3.00
1-2 年 (含 2 年)	15.00
2-3 年 (含 3 年)	35.00
3-4 年 (含 4 年)	65.00
4-5 年 (含 5 年)	80.00
5 年以上	100.00

按组合计提坏账准备类别名称：组合 3（应收其他客户账款）

单位：元

名称	期末余额		
	账面余额	坏账准备	计提比例
组合 3（应收其他客户账款）	188,249,538.31	26,644,217.40	14.15%
合计	188,249,538.31	26,644,217.40	

确定该组合依据的说明：

对于划分为组合 3 的合同资产，本公司将该类款项按类似信用风险特征（账龄）进行组合，并基于所有合理且有依据的信息，包括前瞻性信息，对该类款项预期信用损失的计提比例进行估计如下：

账龄	合同资产组合 3 合同资产计提比例(%)
1 年以内 (含 1 年)	5.00
1-2 年 (含 2 年)	50.00
2-3 年 (含 3 年)	100.00
3-4 年 (含 4 年)	100.00
4-5 年 (含 5 年)	100.00
5 年以上	100.00

按预期信用损失一般模型计提坏账准备

适用 不适用

(3) 本期计提、收回或转回的坏账准备情况

单位：元

项目	本期计提	本期收回或转回	本期转销/核销	原因
按单项计提减值准备的合同资产	2,797.92			
按组合计提减值准备的合同资产	4,909,247.61			

合计	4,912,045.53			---
----	--------------	--	--	-----

其中本期坏账准备收回或转回金额重要的：

适用 不适用

其他说明

单位：元

项目	上年年末余额	期末余额
减值准备	38,161,315.69	43,073,361.22

6、其他应收款

单位：元

项目	期末余额	期初余额
其他应收款	43,249,714.63	62,286,618.77
合计	43,249,714.63	62,286,618.77

(1) 其他应收款

1) 其他应收款按款项性质分类情况

单位：元

款项性质	期末账面余额	期初账面余额
往来款	9,457,029.85	32,017,063.35
保证金、押金	66,493,791.54	59,675,365.87
其他	1,781,347.58	3,124,865.81
合计	77,732,168.97	94,817,295.03

2) 按账龄披露

单位：元

账龄	期末账面余额	期初账面余额
1 年以内（含 1 年）	39,934,307.99	50,962,595.55
1 年以内	39,934,307.99	50,962,595.55
1 至 2 年	10,617,667.39	10,403,456.50
2 至 3 年	2,799,327.78	10,237,323.57
3 年以上	24,380,865.81	23,213,919.41
3 至 4 年	4,086,548.43	4,885,441.57
4 至 5 年	3,201,103.10	4,043,413.51
5 年以上	17,093,214.28	14,285,064.33
合计	77,732,168.97	94,817,295.03

3) 按坏账计提方法分类披露

☑适用 ☐不适用

单位：元

类别	期末余额					期初余额				
	账面余额		坏账准备		账面价值	账面余额		坏账准备		账面价值
	金额	比例	金额	计提比例		金额	比例	金额	计提比例	
按单项计提坏账准备						25,430,354.96	26.82%			25,430,354.96
其中：										
按单项计提坏账准备						25,430,354.96	26.82%			25,430,354.96
按组合计提坏账准备	77,732,168.97	100.00%	34,482,454.34	44.36%	43,249,714.63	69,386,940.07	73.18%	32,530,676.26	46.88%	36,856,263.81
其中：										
组合 2（应收其他款项）	77,732,168.97	100.00%	34,482,454.34	44.36%	43,249,714.63	69,386,940.07	73.18%	32,530,676.26	46.88%	36,856,263.81
合计	77,732,168.97	100.00%	34,482,454.34		43,249,714.63	94,817,295.03	100.00%	32,530,676.26		62,286,618.77

按组合计提坏账准备类别名称：组合 2（应收其他款项）

单位：元

名称	期末余额		
	账面余额	坏账准备	计提比例
组合 2（应收其他款项）	77,732,168.97	34,482,454.34	44.36%
合计	77,732,168.97	34,482,454.34	

确定该组合依据的说明：

对于划分为其他应收款组合 2 的其他应收款，本公司将该类款项按类似信用风险特征（账龄）进行组合，并基于所有合理且有依据的信息，包括前瞻性信息，对该类款项预期信用损失的计提比例进行估计如下：

账龄	其他应收款组合 2 其他应收账款计提比例(%)
1 年以内（含 1 年）	5.00
1—2 年（含 2 年）	50.00
2—3 年（含 3 年）	100.00
3 年以上	100.00

按预期信用损失一般模型计提坏账准备：

单位：元

坏账准备	第一阶段	第二阶段	第三阶段	合计
	未来 12 个月预期信用损失	整个存续期预期信用损失(未发生信用减值)	整个存续期预期信用损失(已发生信用减值)	
2024 年 1 月 1 日余额	32,530,676.26			32,530,676.26
2024 年 1 月 1 日余额在本期				
本期计提	1,874,248.67			1,874,248.67
其他变动	77,529.41			77,529.41
2024 年 6 月 30 日余额	34,482,454.34			34,482,454.34

各阶段划分依据和坏账准备计提比例

损失准备本期变动金额重大的账面余额变动情况

适用 不适用

其他应收款项账面余额变动如下：

单位：元 币种：人民币

账面余额	第一阶段	第二阶段	第三阶段	合计
	未来 12 个月预期信用损失	整个存续期预期信用损失(未发生信用减值)	整个存续期预期信用损失(已发生信用减值)	
上年年末余额	94,817,295.03			94,817,295.03
上年年末余额在本期				
--转入第二阶段				
--转入第三阶段				
--转回第二阶段				
--转回第一阶段				
本期新增	-17,381,597.78			-17,381,597.78
本期终止确认				
其他变动	296,471.72			296,471.72
期末余额	77,732,168.97			77,732,168.97

4) 本期计提、收回或转回的坏账准备情况

本期计提坏账准备情况：

单位：元

类别	期初余额	本期变动金额				期末余额
		计提	收回或转回	转销或核销	其他	
坏账准备	32,530,676.26	1,874,248.67			77,529.41	34,482,454.34
合计	32,530,676.26	1,874,248.67			77,529.41	34,482,454.34

本期变动金额其他明细如下：

单位：元

类别	本期增加	本期减少
	外币报表折算差额	
其他应收账款坏账准备	77,529.41	

其中本期坏账准备转回或收回金额重要的：

适用 不适用

5) 按欠款方归集的期末余额前五名的其他应收款情况

单位：元

单位名称	款项的性质	期末余额	账龄	占其他应收款期末余额合计数的比例	坏账准备期末余额
长春一汽国际招标有限公司	保证金、押金	7,838,002.00	1年以内	10.09%	391,900.10
上海嘉聚房屋租赁有限公司	保证金、押金	6,026,785.33	1年以内	7.75%	301,339.27
泸州老窖销售有限公司	履约保证金	3,701,390.00	1年以内、1-2年	4.76%	611,350.00
上海蓝云网络科技有限公司	业务押金	2,731,672.61	1年以内	3.51%	136,583.63
沃尔玛(中国)投资有限公司	保证金、押金	2,000,000.00	1-2年	2.58%	1,000,000.00
合计		22,297,849.94		28.69%	2,441,173.00

7、预付款项

(1) 预付款项按账龄列示

单位：元

账龄	期末余额	期初余额
----	------	------

	金额	比例	金额	比例
1 年以内	32,286,855.49	99.02%	43,263,120.39	98.82%
1 至 2 年	320,347.00	0.98%	496,957.56	1.14%
2 至 3 年			6,944.99	0.02%
3 年以上			9,484.87	0.02%
合计	32,607,202.49		43,776,507.81	

账龄超过 1 年且金额重要的预付款项未及时结算原因的说明：

(2) 按预付对象归集的期末余额前五名的预付款情况

单位：元

预付对象	期末余额	占预付款项期末余额合计数的比例
昆仑数智科技有限责任公司	4,338,245.13	13.30%
成都泰和蜀兴住房租赁有限公司	4,285,714.27	13.14%
北京百度网讯科技有限公司	3,700,157.60	11.35%
上海众卅信息科技技术有限公司	2,830,000.00	8.68%
宝苒（上海）企业管理有限公司	2,690,000.00	8.25%
合计	17,844,117.00	54.72%

其他说明：

8、存货

公司是否需要遵守房地产行业的披露要求

否

(1) 存货分类

单位：元

项目	期末余额			期初余额		
	账面余额	存货跌价准备 或合同履约成 本减值准备	账面价值	账面余额	存货跌价准备 或合同履约成 本减值准备	账面价值
合同履约成本	307,292,183. 80	35,806,472.4 4	271,485,711. 36	310,775,624. 86	46,329,355.7 1	264,446,269. 15
发出商品	30,231,826.4 4		30,231,826.4 4	32,762,799.8 9		32,762,799.8 9
合计	337,524,010. 24	35,806,472.4 4	301,717,537. 80	343,538,424. 75	46,329,355.7 1	297,209,069. 04

(2) 存货跌价准备和合同履约成本减值准备

单位：元

项目	期初余额	本期增加金额		本期减少金额		期末余额
		计提	其他	转回或转销	其他	
合同履约成本	46,329,355.71		318,074.75	10,840,958.02		35,806,472.44
合计	46,329,355.71		318,074.75	10,840,958.02		35,806,472.44

按组合计提存货跌价准备

适用 不适用

按组合计提存货跌价准备的计提标准

无

9、一年内到期的非流动资产

单位：元

项目	期末余额	期初余额
员工购房借款	317,000.00	419,000.00
合计	317,000.00	419,000.00

(1) 一年内到期的债权投资

适用 不适用

(2) 一年内到期的其他债权投资

适用 不适用

10、其他流动资产

单位：元

项目	期末余额	期初余额
待抵扣增值税	6,804,363.67	12,988,856.43
预缴企业所得税	72,891.43	167,051.39
预缴其他税金	295,683.42	265,368.65
待认证增值税	6,738,050.22	7,229,395.58
定期存款应计利息	6,508,962.61	7,510,080.70
合计	20,419,951.35	28,160,752.75

其他说明：

11、其他权益工具投资

单位：元

项目名称	期初余额	本期计入其他综合收益的利得	本期计入其他综合收益的损失	本期末累计计入其他综合收益的利得	本期末累计计入其他综合收益的损失	本期确认的股利收入	期末余额	指定为以公允价值计量且其变动计入其他综合收益的原因
共享智能铸造产业创新中心有限公司	31,900,000.00						31,900,000.00	
上海复歌信息科技有限公司	15,222,866.00						15,222,866.00	
北京未来创赢科技有限公司	750,000.00						750,000.00	
上海绿安信息科技有限公司	731,706.00						731,706.00	
上海甄云信息科技有限公司	296,346,000.00						296,346,000.00	
汇联易集团有限公司	289,650,000.00						289,650,000.00	
合计	634,600,572.00						634,600,572.00	

本期存在终止确认

适用 不适用

分项披露本期非交易性权益工具投资

单位：元

项目名称	确认的股利收入	累计利得	累计损失	其他综合收益转入留存收益的金额	指定为以公允价值计量且其变动计入其他综合收益的原因	其他综合收益转入留存收益的原因

其他说明：

单位：元

项目	初始投资成本
共享智能铸造产业创新中心有限公司	23,000,000.00
上海复歌信息科技有限公司	5,000,000.00
北京未来创赢科技有限公司	150,000.00
上海绿安信息科技有限公司	5,000,000.00

上海甄云信息科技有限公司	296,346,000.00
汇联易集团有限公司	289,650,000.00
天津物产十四号企业管理合伙企业（有限合伙）	0.00
珠海市方正一号企业管理合伙企业（有限合伙）	0.00
合计	619,146,000.00

（1）指定为以公允价值计量且其变动计入其他综合收益的原因：公司持有共享智能铸造产业创新中心有限公司 10.00% 股权、上海复歌信息科技有限公司 4.18% 股权、北京未来创赢科技有限公司 15.00% 股权、上海绿安信息科技有限公司 12.20% 股权、上海甄云信息科技有限公司 19.76% 股权，汇联易集团有限公司 19.3618% 股权，公司对上述股权投资属于非交易性权益工具投资，根据《企业会计准则》的规定，公司将上述投资指定为以公允价值计量且其变动计入其他综合收益的金融资产，在其他权益工具投资科目列示。

（2）公司之子公司 HAND INTERNATIONAL 通过汇联易集团有限公司持有上海甄汇信息科技有限公司股权。

12、长期股权投资

单位：元

被投资单位	期初余额 (账面价值)	减值准备 期初余额	本期增减变动							期末余额 (账面价值)	减值准备 期末余额	
			追加投资	减少投资	权益法下 确认的 投资损益	其他 综合 收益 调整	其他 权益 变动	宣告 发放 现金 股利 或利 润	计提 减值 准备			其他
一、合营企业												
二、联营企业												
上海甄实建筑科技有限公司(上海甄实)	80,300.10				- 80,300.10						0.00	
上海甄一科技有限公司(上海甄一)	29,347,853.44		9,000,000.00		- 3,893,610.24					- 5,015,091.63	29,439,151.57	
上海甄零科技有限公司(上海甄零)	11,005,736.02				- 3,572,703.94						7,433,032.08	
上海甄知科技有限公司(上海甄知)	17,430,345.69				- 3,583,047.93					78,500.44	13,925,798.20	

甄知)												
小计	57,86 4,235 .25		9,000 ,000. 00		- 11,12 9,662 .21					- 4,936 ,591. 19	50,79 7,981 .85	
合计	57,86 4,235 .25		9,000 ,000. 00		- 11,12 9,662 .21					- 4,936 ,591. 19	50,79 7,981 .85	

可收回金额按公允价值减去处置费用后的净额确定

适用 不适用

可收回金额按预计未来现金流量的现值确定

适用 不适用

前述信息与以前年度减值测试采用的信息或外部信息明显不一致的差异原因

公司以前年度减值测试采用信息与当年实际情况明显不一致的差异原因

其他说明：

13、其他非流动金融资产

单位：元

项目	期末余额	期初余额
以公允价值计量且其变动计入当期损益的金融资产		
其中：权益性投资	52,656,745.08	52,656,745.08
合计	52,656,745.08	52,656,745.08

其他说明：

单位：元 币种：人民币

项目	期末余额
上海众数联颂创业投资合伙企业（有限合伙）	34,745,343.11
上海黑骥马股权投资合伙企业（有限合伙）	9,210,806.20
上海兴富创业投资管理中心（有限合伙）	6,200,595.77
上海兴富雏鹰私募投资基金合伙企业（有限合伙）	2,500,000.00
合计	52,656,745.08

14、固定资产

单位：元

项目	期末余额	期初余额
固定资产	394,233,229.37	401,141,608.04
合计	394,233,229.37	401,141,608.04

(1) 固定资产情况

单位：元

项目	房屋及建筑物	运输设备	电子设备	固定资产装修	办公设备	其他	合计
一、账面原值：							
1. 期初余额	444,162,304.73	3,613,563.39	76,486,486.29	14,719,251.32	13,901,410.24	19,511,512.83	572,394,528.80
2. 本期增加金额	30,118.79	0.00	310,216.44	11,119.77	-499.63	421,677.92	772,633.29
（1）购置	422,326.72	0.00	231,321.19	33,774.58	4,299.44	485,384.19	1,177,106.12
（2）在建工程转入							
（3）企业合并增加	0.00	0.00	122,314.33	0.00	0.00	0.00	122,314.33
（4）外币报表折算差额	-392,207.93	0.00	-43,419.08	-22,654.81	-4,799.07	-63,706.27	-526,787.16
3. 本期减少金额	0.00	0.00	130,820.79	0.00	0.00	922,073.45	1,052,894.24
（1）处置或报废	0.00	0.00	130,820.79	0.00	0.00	922,073.45	1,052,894.24
4. 期末余额	444,192,423.52	3,613,563.39	76,665,881.94	14,730,371.09	13,900,910.61	19,011,117.30	572,114,267.85
二、累计折旧							
1. 期初余额	65,062,867.77	3,256,281.91	72,573,017.84	3,368,192.99	9,842,661.96	17,149,898.29	171,252,920.76
2. 本期增加金额	5,045,908.72	27,801.72	697,232.68	1,104,016.25	513,576.26	218,289.59	7,606,825.22
（1）计提	5,076,078.11	27,801.72	587,170.12	1,106,860.54	517,052.50	230,116.07	7,545,079.06
（2）外币报表折算差额	-30,169.39	0.00	-12,096.33	-2,844.29	-3,476.24	-11,826.48	-60,412.73
（3）合并范围增加	0.00	0.00	122,158.89	0.00	0.00	0.00	122,158.89
3. 本期减少金额	0.00	0.00	148,841.40	0.00	0.00	829,866.10	978,707.50
（1）处置或报废	0.00	0.00	148,841.40	0.00	0.00	829,866.10	978,707.50

1) 处置或报废							
4. 期末余额	70,108,776.49	3,284,083.63	73,121,409.12	4,472,209.24	10,356,238.22	16,538,321.78	177,881,038.48
三、减值准备							
1. 期初余额							
2. 本期增加金额							
(1) 计提							
3. 本期减少金额							
(1) 处置或报废							
4. 期末余额							
四、账面价值							
1. 期末账面价值	374,083,647.03	329,479.76	3,544,472.82	10,258,161.85	3,544,672.39	2,472,795.52	394,233,229.37
2. 期初账面价值	379,099,436.96	357,281.48	3,913,468.45	11,351,058.33	4,058,748.28	2,361,614.54	401,141,608.04

(2) 未办妥产权证书的固定资产情况

单位：元

项目	账面价值	未办妥产权证书的原因
西安办公大楼	124,677,040.26	办理过程中

其他说明

15、使用权资产

(1) 使用权资产情况

单位：元

项目	房屋及建筑物	合计
一、账面原值		
1. 期初余额	28,220,475.78	28,220,475.78
2. 本期增加金额	4,440,189.92	4,440,189.92
(1) 新增租赁	3,696,476.52	3,696,476.52
(2) 企业合并增加	743,713.40	743,713.40

3. 本期减少金额	743,713.40	743,713.40
(1) 处置	743,713.40	743,713.40
4. 期末余额	31,916,952.30	31,916,952.30
二、累计折旧		
1. 期初余额	17,141,515.58	17,141,515.58
2. 本期增加金额	4,952,764.84	4,952,764.84
(1) 计提	4,952,764.84	4,952,764.84
3. 本期减少金额	107,556.22	107,556.22
(1) 处置	107,556.22	107,556.22
4. 期末余额	21,986,724.20	21,986,724.20
三、减值准备		
1. 期初余额		
2. 本期增加金额		
(1) 计提		
3. 本期减少金额		
(1) 处置		
4. 期末余额		
四、账面价值		
1. 期末账面价值	9,930,228.10	9,930,228.10
2. 期初账面价值	11,078,960.20	11,078,960.20

16、无形资产

(1) 无形资产情况

单位：元

项目	土地使用权	专利权	非专利技术	电脑软件	软件著作权	合计
一、账面原值						
1. 期初余额	50,909,597.88	1,500,000.00	0.00	10,942,765.72	1,141,728,406.59	1,205,080,770.19
2. 本期增加金额	- 1,631,519.89	0.00	0.00	380,530.98	230,574,731.56	229,323,742.65
(1) 购置	0.00	0.00	0.00	380,530.98	0.00	380,530.98
(2) 内部研发	0.00	0.00	0.00	0.00	194,799,570.69	194,799,570.69
(3) 企业合并增加	0.00	0.00	0.00	0.00	35,775,160.87	35,775,160.87
(4) 外币报表折算差额	- 1,631,519.89	0.00	0.00	0.00	0.00	- 1,631,519.89
3. 本期减少金额						

(1) 处置						
4. 期末余额	49,278,077.99	1,500,000.00	0.00	11,323,296.70	1,372,303,138.15	1,434,404,512.84
二、累计摊销						
1. 期初余额	8,447,404.16			8,511,124.31	377,728,797.01	394,687,325.48
2. 本期增加金额	359,464.00	0.00	0.00	656,033.48	67,883,060.70	68,898,558.18
(1) 计提	359,464.00	0.00	0.00	656,033.48	65,126,260.44	66,141,757.92
(2) 合并范围增加	0.00	0.00	0.00	0.00	2,756,800.26	2,756,800.26
3. 本期减少金额						
(1) 处置						
4. 期末余额	8,806,868.16	0.00	0.00	9,167,157.79	445,611,857.71	463,585,883.66
三、减值准备						
1. 期初余额						
2. 本期增加金额						
(1) 计提						
3. 本期减少金额						
(1) 处置						
4. 期末余额						
四、账面价值						
1. 期末账面价值	40,471,209.83	1,500,000.00	0.00	2,156,138.91	926,691,280.44	970,818,629.18
2. 期初账面价值	42,462,193.72	1,500,000.00	0.00	2,431,641.41	763,999,609.58	810,393,444.71

本期末通过公司内部研发形成的无形资产占无形资产余额的比例 94.91%

17、商誉

(1) 商誉账面原值

单位：元

被投资单位名称	期初余额	本期增加	本期减少	期末余额
---------	------	------	------	------

称或形成商誉的事项		企业合并形成的		处置		
上海夏尔软件有限公司	42,156,869.82					42,156,869.82
随身科技（上海）有限公司	2,869,846.54					2,869,846.54
上海达美信息技术有限公司	31,416,564.79					31,416,564.79
扬州达美投资管理有限公司	20,386,577.50					20,386,577.50
深圳前海盈余科技有限公司	3,102,760.45					3,102,760.45
上海鼎医信息技术有限公司		18,728,175.35				18,728,175.35
合计	99,932,619.10	18,728,175.35				118,660,794.45

（2）商誉减值准备

单位：元

被投资单位名称或形成商誉的事项	期初余额	本期增加		本期减少		期末余额
		计提		处置		
随身科技（上海）有限公司	2,869,846.54					2,869,846.54
合计	2,869,846.54					2,869,846.54

（3）可收回金额的具体确定方法

可收回金额按公允价值减去处置费用后的净额确定

适用 不适用

可收回金额按预计未来现金流量的现值确定

适用 不适用

前述信息与以前年度减值测试采用的信息或外部信息明显不一致的差异原因

公司以前年度减值测试采用信息与当年实际情况明显不一致的差异原因

（4）业绩承诺完成及对应商誉减值情况

形成商誉时存在业绩承诺且报告期或报告期上一期间处于业绩承诺期内

适用 不适用

其他说明

18、长期待摊费用

单位：元

项目	期初余额	本期增加金额	本期摊销金额	其他减少金额	期末余额
租入资产改良支出	10,669,770.30	277,464.84	1,422,963.64	7,908.39	9,516,363.11
其他	55,600.25	0.00	26,128.11	0.00	29,472.14
合计	10,725,370.55	277,464.84	1,449,091.75	7,908.39	9,545,835.25

其他说明

其中本期其他减少金额明细如下：

单位：元

类别	本期增加	其他减少金额
		外币报表折算差额
租入资产改良支出		7,908.39

19、递延所得税资产/递延所得税负债

(1) 未经抵销的递延所得税资产

单位：元

项目	期末余额		期初余额	
	可抵扣暂时性差异	递延所得税资产	可抵扣暂时性差异	递延所得税资产
资产减值准备	806,521,450.17	122,300,695.61	794,133,605.60	120,685,727.96
股份支付所产生的暂时性差异	34,166,406.53	5,124,960.98	23,305,746.42	3,495,861.96
递延收益等	3,249,238.33	487,385.75	7,986,088.07	1,197,913.21
可用以后年度税前利润弥补的亏损	464,400,151.27	69,660,022.69	442,770,159.34	66,415,523.90
内部交易抵销产生的暂时性差异	7,218,204.42	1,082,730.66	450,134.13	67,520.12
租赁负债	7,478,821.87	1,090,015.80	7,795,562.81	1,169,334.42
其他	3,977,072.28	596,560.84		
合计	1,327,011,344.87	200,342,372.33	1,276,441,296.37	193,031,881.57

(2) 未经抵销的递延所得税负债

单位：元

项目	期末余额		期初余额	
	应纳税暂时性差异	递延所得税负债	应纳税暂时性差异	递延所得税负债
以公允价值计量且其变动计入当期损益的金融资产的公允价值变动	22,164,030.00	4,004,390.83	26,695,938.88	4,004,390.83
长期股权投资和其他权益工具投资	645,404,170.11	102,633,411.32	638,198,742.12	101,508,411.32
评估增值	27,869,765.27	4,180,464.79	1,051,831.81	157,774.77

使用权资产	9,795,415.41	1,482,469.83	10,784,208.82	1,617,631.32
合计	705,233,380.79	112,300,736.77	676,730,721.63	107,288,208.24

(3) 以抵销后净额列示的递延所得税资产或负债

单位：元

项目	递延所得税资产和负债期末互抵金额	抵销后递延所得税资产或负债期末余额	递延所得税资产和负债期初互抵金额	抵销后递延所得税资产或负债期初余额
递延所得税资产		200,342,372.33	1,169,334.42	191,862,547.15
递延所得税负债		112,300,736.77	1,169,334.42	106,118,873.82

(4) 未确认递延所得税资产明细

单位：元

项目	期末余额	期初余额
可用以后年度税前利润弥补的亏损金额	282,955,721.13	268,605,473.08
合计	282,955,721.13	268,605,473.08

(5) 未确认递延所得税资产的可抵扣亏损将于以下年度到期

单位：元

年份	期末金额	期初金额	备注
2024 年	13,503,902.36	13,503,902.36	
2025 年	7,686,251.51	7,686,251.51	
2026 年	23,730,300.48	23,730,300.48	
2027 年	56,571,656.99	56,571,656.99	
2028 年	51,342,793.33	51,342,793.33	
2029 年	29,764,793.32	23,047,441.04	
2030 年	35,164,607.27	35,164,607.27	
2031 年	37,226,218.70	37,226,218.70	
2032 年	9,840,542.19	9,840,542.19	
2033 年	10,491,759.21	10,491,759.21	
2034 年	7,632,895.77		
合计	282,955,721.13	268,605,473.08	

其他说明

20、其他非流动资产

单位：元

项目	期末余额			期初余额		
	账面余额	减值准备	账面价值	账面余额	减值准备	账面价值
预付固定资产、投资性房地产、无形资产等购置款	12,006,705.30		12,006,705.30	12,006,705.30		12,006,705.30
职工购房借款	272,000.00		272,000.00	322,000.00		322,000.00

会员证	397,075.54		397,075.54	500,660.44		500,660.44
合计	12,675,780.84		12,675,780.84	12,829,365.74		12,829,365.74

其他说明：

21、所有权或使用权受到限制的资产

单位：元

项目	期末				期初			
	账面余额	账面价值	受限类型	受限情况	账面余额	账面价值	受限类型	受限情况
货币资金-履约保证金	4,652,495.73	4,652,495.73			1,512,208.18	1,512,208.18		
合计	4,652,495.73	4,652,495.73			1,512,208.18	1,512,208.18		

其他说明：

22、短期借款

(1) 短期借款分类

单位：元

项目	期末余额	期初余额
信用借款	472,652,726.71	396,000,000.00
合计	472,652,726.71	396,000,000.00

短期借款分类的说明：

23、应付账款

(1) 应付账款列示

单位：元

项目	期末余额	期初余额
1 年以内	34,933,593.29	51,738,216.35
1 年以上	1,457,267.77	1,938,160.74
合计	36,390,861.06	53,676,377.09

24、其他应付款

单位：元

项目	期末余额	期初余额
其他应付款	79,774,656.69	74,561,755.80
合计	79,774,656.69	74,561,755.80

(1) 其他应付款

1) 按款项性质列示其他应付款

单位：元

项目	期末余额	期初余额
往来款	3,828,708.42	2,239,242.07
应付费用	21,130,855.20	40,212,141.26
员工持股计划回购义务	53,710,000.18	31,360,080.64
其他	1,105,092.89	750,291.83
合计	79,774,656.69	74,561,755.80

25、合同负债

单位：元

项目	期末余额	期初余额
1 年以内（含 1 年）	140,395,102.69	153,909,740.47
1 年以上	10,741,724.42	2,481,701.68
合计	151,136,827.11	156,391,442.15

账龄超过 1 年的重要合同负债

单位：元

项目	期末余额	未偿还或结转的原因

报告期内账面价值发生重大变动的金额和原因

适用 不适用

26、应付职工薪酬

(1) 应付职工薪酬列示

单位：元

项目	期初余额	本期增加	本期减少	期末余额
一、短期薪酬	240,097,272.29	1,033,716,764.58	1,107,303,357.12	166,510,679.75
二、离职后福利-设定提存计划	8,615,429.84	60,983,256.39	63,250,441.82	6,348,244.41
合计	248,712,702.13	1,094,700,020.97	1,170,553,798.94	172,858,924.16

(2) 短期薪酬列示

单位：元

项目	期初余额	本期增加	本期减少	期末余额
1、工资、奖金、津贴和补贴	226,823,407.05	940,072,949.93	1,010,139,776.61	156,756,580.37
2、职工福利费	229,319.08	4,925,246.74	5,067,592.53	86,973.29
3、社会保险费	5,599,741.35	34,178,403.81	35,478,532.86	4,299,612.30
其中：医疗保险费	5,254,317.19	31,770,631.64	32,969,457.42	4,055,491.41
工伤保险	297,071.36	2,331,424.16	2,432,386.88	196,108.64

费				
生育保险费	48,352.80	76,348.01	76,688.56	48,012.25
4、住房公积金	7,444,804.81	54,540,164.10	56,617,455.12	5,367,513.79
合计	240,097,272.29	1,033,716,764.58	1,107,303,357.12	166,510,679.75

(3) 设定提存计划列示

单位：元

项目	期初余额	本期增加	本期减少	期末余额
1、基本养老保险	8,248,895.44	58,515,692.44	60,671,177.76	6,093,410.12
2、失业保险费	366,534.40	2,467,563.95	2,579,264.06	254,834.29
合计	8,615,429.84	60,983,256.39	63,250,441.82	6,348,244.41

其他说明：

27、应交税费

单位：元

项目	期末余额	期初余额
增值税	15,185,842.15	11,193,043.58
消费税	3,741,767.21	11,148,506.32
企业所得税	2,121,488.86	1,970,831.43
个人所得税	8,836,407.44	21,690,111.48
城市维护建设税	621,514.95	824,280.97
房产税	862,756.85	694,792.51
教育费附加	905,005.30	605,678.22
资源税	175.36	441,293.82
土地使用税	44,322.89	43,594.50
印花税	22,948.56	804,236.70
其他	248,680.22	29,564.82
合计	32,590,909.79	49,445,934.35

其他说明

28、一年内到期的非流动负债

单位：元

项目	期末余额	期初余额
一年内到期的租赁负债	2,745,852.85	6,003,798.64
合计	2,745,852.85	6,003,798.64

其他说明：

29、其他流动负债

单位：元

项目	期末余额	期初余额
待转销项税额	9,803,771.97	12,779,297.96
合计	9,803,771.97	12,779,297.96

短期应付债券的增减变动：

适用 不适用

其他说明：

30、租赁负债

单位：元

项目	期末余额	期初余额
租赁负债	4,886,303.33	2,120,410.52
合计	4,886,303.33	2,120,410.52

其他说明

31、递延收益

单位：元

项目	期初余额	本期增加	本期减少	期末余额	形成原因
与资产相关	3,727,702.96		617,422.92	3,110,280.04	政府补助
与收益相关	277,916.58		138,958.34	138,958.24	政府补助
合计	4,005,619.54		756,381.26	3,249,238.28	

其他说明：

32、股本

单位：元

	期初余额	本次变动增减(+、-)					期末余额
		发行新股	送股	公积金转股	其他	小计	
股份总数	984,342,200.00	503,511.00				503,511.00	984,845,711.00

其他说明：

33、资本公积

单位：元

项目	期初余额	本期增加	本期减少	期末余额
资本溢价（股本溢价）	1,699,808,651.81	3,371,556.00		1,703,180,207.81
其他资本公积	126,091,780.46	28,273,988.48		154,365,768.94
合计	1,825,900,432.27	31,645,544.48		1,857,545,976.75

其他说明，包括本期增减变动情况、变动原因说明：

注 1、本年资本公积-资本溢价增加 3,371,556.00 元，系：

（1）、2021 年第一期股票期权激励计划本期行权，增加股本 233,427.00 元，增加资本溢价 1,559,292.36 元。

（2）、2021 年第二期股票期权激励计划本期行权，增加股本 270,084.00 元，增加资本溢价 1,812,263.64 元。

注 2、本年资本积-其他增加 28,273,988.48 元，其中：

（1）、本期股权激励费用，总计增加其他资本公积 10,860,660.13 元。

（2）、本期联营企业上海甄一、上海甄知的其他权益变动，本公司根据联营企业相应持股份额影响金额-4,936,591.19 元计入其他资本公积。

（3）、本期按照上海汉得信息技术股份有限公司 2023 年限制性股票激励计划，向激励员工授予回购的库存股，库存股成本和授予价格差额调整资本公积 22,349,919.54 元。

34、库存股

单位：元

项目	期初余额	本期增加	本期减少	期末余额
1、回购股票金额	50,083,299.11			50,083,299.11
2、发行限制性股票金额	31,446,360.64	22,349,919.54		53,796,280.18
合计	81,529,659.75	22,349,919.54		103,879,579.29

其他说明，包括本期增减变动情况、变动原因说明：

35、其他综合收益

单位：元

项目	期初余额	本期发生额						期末余额
		本期所得税前发生额	减：前期计入其他综合收益当期转入损益	减：前期计入其他综合收益当期转入留存收益	减：所得税费用	税后归属于母公司	税后归属于少数股东	
一、不能重分类进	13,136,386.20							13,136,386.20

损益的其他综合收益								
其他权益工具投资公允价值变动	13,136,386.20							13,136,386.20
二、将重分类进损益的其他综合收益	1,417,371.44	-15,815,267.30				-15,901,464.40	86,197.10	-14,484,092.96
现金流量套期储备	1,479,029.68	-1,479,029.68				-1,479,029.68		
外币财务报表折算差额	-61,658.24	-14,336,237.62				-14,422,434.72	86,197.10	-14,484,092.96
其他综合收益合计	14,553,757.64	-15,815,267.30				-15,901,464.40	86,197.10	1,347,706.76

其他说明，包括对现金流量套期损益的有效部分转为被套期项目初始确认金额调整：

36、盈余公积

单位：元

项目	期初余额	本期增加	本期减少	期末余额
法定盈余公积	228,659,715.04			228,659,715.04
合计	228,659,715.04			228,659,715.04

盈余公积说明，包括本期增减变动情况、变动原因说明：

37、未分配利润

单位：元

项目	本期	上期
调整前上期末未分配利润	1,875,902,984.49	1,958,801,139.63
调整后期初未分配利润	1,875,902,984.49	1,958,801,139.63
加：本期归属于母公司所有者的净利润	83,418,215.76	30,660,431.53
应付普通股股利	9,793,160.39	57,406,442.58
期末未分配利润	1,949,528,039.86	1,932,055,128.58

调整期初未分配利润明细：

- 1)、由于《企业会计准则》及其相关新规定进行追溯调整，影响期初未分配利润元。
- 2)、由于会计政策变更，影响期初未分配利润元。
- 3)、由于重大会计差错更正，影响期初未分配利润元。

- 4)、由于同一控制导致的合并范围变更，影响期初未分配利润元。
5)、其他调整合计影响期初未分配利润元。

38、营业收入和营业成本

单位：元

项目	本期发生额		上期发生额	
	收入	成本	收入	成本
主营业务	1,520,089,722.55	1,027,343,079.81	1,470,415,980.58	1,034,131,439.20
其他业务	698,679.02	155,418.28	1,090,401.04	
合计	1,520,788,401.57	1,027,498,498.09	1,471,506,381.62	1,034,131,439.20

营业收入、营业成本的分解信息：

□适用 不适用

与履约义务相关的信息：

□适用 不适用

其他说明

单位：元

按商品转让的时间分类	本年金额
在某一时点确认收入	275,182,330.30
在某一时段内确认收入	1,245,606,071.27
合计	1,520,788,401.57

与分摊至剩余履约义务的交易价格相关的信息：

本报告期末已签订合同、但尚未履行或尚未履行完毕的履约义务所对应的收入金额为 19.36 亿元。

合同中可变对价相关信息：

重大合同变更或重大交易价格调整

□适用 不适用

其他说明

39、税金及附加

单位：元

项目	本期发生额	上期发生额
消费税	1,092.99	
城市维护建设税	3,319,352.15	3,513,715.57
教育费附加	1,626,970.28	1,702,528.90
房产税	1,914,370.63	1,483,606.72

土地使用税	88,849.02	87,392.24
印花税	551,792.76	630,295.28
地方教育费附加	764,631.51	821,522.47
河道管理费	25,488.80	
合计	8,292,548.14	8,239,061.18

其他说明：

40、管理费用

单位：元

项目	本期发生额	上期发生额
摊销费	60,113,700.43	52,837,933.03
职工薪酬	36,802,186.02	39,072,895.00
股权激励费用	10,860,660.13	12,225,699.18
办公费	9,984,988.31	8,804,851.80
折旧费	7,364,306.95	5,391,229.47
使用权资产折旧	4,952,764.84	5,297,548.58
聘请中介机构费	3,012,267.52	3,304,892.12
招聘费	371,695.71	2,973,601.32
差旅费	4,748,771.67	6,746,469.51
水电费	2,250,053.09	2,424,504.21
咨询费	2,540,190.84	1,776,846.36
其他各项管理费用	7,071,482.12	10,528,304.63
合计	150,073,067.63	151,384,775.21

其他说明

41、销售费用

单位：元

项目	本期发生额	上期发生额
职工薪酬	60,138,513.40	46,417,377.09
差旅费用	31,290,401.08	28,091,365.59
业务招待费	6,497,176.83	15,288,463.08
其他各项销售费用	19,580,990.89	17,272,752.69
合计	117,507,082.20	107,069,958.45

其他说明：

42、研发费用

单位：元

项目	本期发生额	上期发生额
职工薪酬	136,879,680.28	139,781,046.68
合计	136,879,680.28	139,781,046.68

其他说明

43、财务费用

单位：元

项目	本期发生额	上期发生额
利息费用	6,748,137.80	21,074,215.17
减：利息收入	18,222,762.90	17,697,656.85
汇兑损益	5,583,847.32	-15,777,969.73
其他	336,253.71	210,266.11
合计	-5,554,524.07	-12,191,145.30

其他说明

44、其他收益

单位：元

产生其他收益的来源	本期发生额	上期发生额
扶持资金	3,226,538.53	11,538,858.50
云计算系统-与收益相关	138,958.34	138,958.34
增值税即征即退	185,451.61	1,575,789.46
增值税进项加计抵减	788,577.16	2,230,256.23
云计算系统-与资产相关	105,000.00	105,000.00
高端 ERP 软件生产线技术改造	359,361.72	359,361.72
汉得融合云治理平台项目	153,061.20	153,061.20
智能制造云项目		658,307.41
其他	437,420.57	
合计	5,394,369.13	16,759,592.86

45、投资收益

单位：元

项目	本期发生额	上期发生额
权益法核算的长期股权投资收益	-11,129,662.21	-16,629,580.23
交易性金融资产在持有期间的投资收益	389,946.69	2,030,179.46
债务重组收益		220,445.80
企业取得子公司、联营企业及合营企业的投资成本小于取得投资时应享有被投资单位可辨认净资产公允价值产生的收益	19,495,000.00	
合计	8,755,284.48	-14,378,954.97

其他说明

46、信用减值损失

单位：元

项目	本期发生额	上期发生额
应收票据坏账损失	30,286.60	7,530.00
应收账款坏账损失	-23,401,529.95	-32,247,719.35
其他应收款坏账损失	-1,874,248.67	-1,143,248.78
合计	-25,245,492.02	-33,383,438.13

其他说明

损失以“-”填列。

47、资产减值损失

单位：元

项目	本期发生额	上期发生额
一、存货跌价损失及合同履约成本减值损失	10,840,958.02	10,910,109.38
十一、合同资产减值损失	-4,912,045.53	-6,212,775.76
合计	5,928,912.49	4,697,333.62

其他说明：

损失以“-”填列。

48、资产处置收益

单位：元

资产处置收益的来源	本期发生额	上期发生额
非流动资产处置收益小计	-67,207.35	171,595.00
其中：固定资产处置收益	-67,207.35	171,595.00
无形资产处置收益		
合计	-67,207.35	171,595.00

49、营业外收入

单位：元

项目	本期发生额	上期发生额	计入当期非经常性损益的金 额
政府补助	674,877.68	9,241,654.14	674,877.68
合计	674,877.68	9,241,654.14	674,877.68

其他说明：

单位：元

项目	2024年1-6月	与资产相关/与收益相关
地方扶持资金	361,628.99	与收益相关
两化融合扶持项目专项资金	33,200.00	与收益相关
扩岗补助	18,000.00	与收益相关
新加坡人力资源部补助	3,990.83	与收益相关

稳岗补贴	24,226.30	与收益相关
其他	233,831.56	与收益相关
合计	674,877.68	

50、所得税费用

(1) 所得税费用表

单位：元

项目	本期发生额	上期发生额
当期所得税费用	2,489,921.15	2,171,014.26
递延所得税费用	-6,261,850.79	-7,711,810.84
合计	-3,771,929.64	-5,540,796.58

(2) 会计利润与所得税费用调整过程

单位：元

项目	本期发生额
利润总额	81,532,793.71
按法定/适用税率计算的所得税费用	12,229,919.05
子公司适用不同税率的影响	2,677,839.89
调整以前期间所得税的影响	184.02
非应税收入的影响	-73,819.50
不可抵扣的成本、费用和损失的影响	-1,298,236.06
使用前期未确认递延所得税资产的可抵扣亏损的影响	-609,674.97
本期未确认递延所得税资产的可抵扣暂时性差异或可抵扣亏损的影响	2,089,402.34
归属于合营企业和联营企业的损益	1,669,449.33
加计扣除（研发费、残疾人工资等）	-20,456,993.74
所得税费用	-3,771,929.64

其他说明：

51、其他综合收益

详见附注七、35

52、现金流量表项目

(1) 与经营活动有关的现金

收到的其他与经营活动有关的现金

单位：元

项目	本期发生额	上期发生额
存款利息收入	17,400,467.81	17,697,656.85
政府补助	2,620,173.79	23,669,076.28

资金往来收到的现金	14,985,890.70	4,631,260.96
年初受限货币资金本期收回	194,931.40	1,520,040.87
收回保理款	87,590,735.00	115,833,366.75
其他	230,226.00	
合计	123,022,424.70	163,351,401.71

收到的其他与经营活动有关的现金说明：

支付的其他与经营活动有关的现金

单位：元

项目	本期发生额	上期发生额
经营租赁支出	8,982,217.64	12,077,955.61
费用支出	93,414,974.98	125,387,753.60
银行手续费	336,253.71	210,266.11
资金往来支付的现金	11,179,337.26	12,276,670.20
支付保理款	85,518,036.65	52,801,911.00
受限货币资金本期增加	28,823,089.95	
合计	228,253,910.19	202,754,556.52

支付的其他与经营活动有关的现金说明：

(2) 与投资活动有关的现金

收到的其他与投资活动有关的现金

单位：元

项目	本期发生额	上期发生额
取得子公司鼎医信息收到的现金净额	1,775,734.93	
合计	1,775,734.93	

收到的重要的与投资活动有关的现金

适用 不适用

收到的其他与投资活动有关的现金说明：

支付的其他与投资活动有关的现金

适用 不适用

支付的重要的与投资活动有关的现金

适用 不适用

支付的其他与投资活动有关的现金说明：

(3) 与筹资活动有关的现金

收到的其他与筹资活动有关的现金

适用 不适用

收到的其他与筹资活动有关的现金说明：

支付的其他与筹资活动有关的现金

单位：元

项目	本期发生额	上期发生额
回购股份支付的现金		9,809,164.06
租赁费	4,303,613.24	9,841,616.49
合计	4,303,613.24	19,650,780.55

支付的其他与筹资活动有关的现金说明：

筹资活动产生的各项负债变动情况

适用 不适用

单位：元

项目	期初余额	本期增加		本期减少		期末余额
		现金变动	非现金变动	现金变动	非现金变动	
租赁负债	2,120,410.52		3,696,476.52	930,583.71		4,886,303.33
一年内到期的非流动负债	6,003,798.64		226,154.82	3,373,029.53	111,071.08	2,745,852.85
合计	8,124,209.16	0.00	3,922,631.34	4,303,613.24	111,071.08	7,632,156.18

53、现金流量表补充资料

(1) 现金流量表补充资料

单位：元

补充资料	本期金额	上期金额
1. 将净利润调节为经营活动现金流量：		
净利润	85,304,723.35	31,739,825.30
加：资产减值准备	19,316,579.53	28,686,104.51
固定资产折旧、油气资产折耗、生产性生物资产折旧	7,545,079.06	5,863,778.92
使用权资产折旧	4,952,764.84	5,595,274.03
无形资产摊销	66,141,757.92	56,188,328.48
长期待摊费用摊销	1,552,676.65	581,347.71
处置固定资产、无形资产和其他长期资产的损失（收益以“-”号填列）	67,207.35	-171,595.00
固定资产报废损失（收益以“-”号填列）		
公允价值变动损失（收益以“-”号填列）		
财务费用（收益以“-”号填列）	12,331,985.12	5,296,245.44
投资损失（收益以“-”号填列）	-8,755,284.48	14,378,954.97

递延所得税资产减少（增加以“—”号填列）	-8,008,829.61	-8,431,722.49
递延所得税负债增加（减少以“—”号填列）	1,746,978.82	719,517.87
存货的减少（增加以“—”号填列）	23,259,389.26	24,639,074.23
经营性应收项目的减少（增加以“—”号填列）	-161,211,768.69	-139,004,875.76
经营性应付项目的增加（减少以“—”号填列）	-151,780,580.99	-135,435,161.93
其他	-17,903,779.83	13,745,740.05
经营活动产生的现金流量净额	-125,441,101.70	-95,609,163.67
2. 不涉及现金收支的重大投资和筹资活动：		
债务转为资本		
一年内到期的可转换公司债券		
融资租入固定资产		
3. 现金及现金等价物净变动情况：		
现金的期末余额	813,931,459.04	1,512,951,625.62
减：现金的期初余额	1,202,591,602.99	1,582,533,299.91
加：现金等价物的期末余额		
减：现金等价物的期初余额		
现金及现金等价物净增加额	-388,660,143.95	-69,581,674.29

（2） 现金和现金等价物的构成

单位：元

项目	期末余额	期初余额
一、现金	813,931,459.04	1,202,591,602.99
其中：库存现金	86,871.16	153,694.41
可随时用于支付的银行存款	780,334,008.07	1,169,475,185.96
可随时用于支付的其他货币资金	33,510,579.81	32,962,722.62
三、期末现金及现金等价物余额	813,931,459.04	1,202,591,602.99

（3） 不属于现金及现金等价物的货币资金

单位：元

项目	本期金额	上期金额	不属于现金及现金等价物的理由
新加坡基金存款	263,950,000.00		长期持有
定期存单（>3个月）	92,790,936.00		长期持有
履约保证金	4,652,495.73	4,652,803.98	受限
合计	361,393,431.73	4,652,803.98	

其他说明：

54、外币货币性项目

(1) 外币货币性项目

单位：元

项目	期末外币余额	折算汇率	期末折算人民币余额
货币资金			700,148,228.46
其中：美元	52,288,413.06	7.1268	372,651,627.38
欧元	42,784.74	7.6617	327,803.84
港币	5,471,298.71	0.9127	4,993,544.91
新台币	25,148,769.00	0.2234	5,618,234.99
新加坡元	52,092,734.51	5.2790	274,997,545.47
墨西哥比索	2,267,555.24	0.3857	874,596.06
印度卢比	2,059,029.18	0.0872	179,452.63
印度尼西亚卢比	1,622,172,156.00	0.0004	720,244.44
日元	889,292,761.00	0.0447	39,785,178.74
应收账款			126,663,348.48
其中：美元	5,684,188.27	7.1268	40,510,072.96
欧元	358,686.85	7.6617	2,748,151.04
港币	2,521,124.22	0.9127	2,300,979.65
印度卢比	6,232,630.00	0.0872	543,198.64
日元	1,113,112,510.00	0.0447	49,798,427.47
墨西哥比索	151,418.37	0.3857	58,408.12
新加坡元	3,602,814.60	5.2790	19,019,258.27
新台币	52,304,621.00	0.2234	11,684,852.33
长期借款			
其中：美元			
欧元			
港币			
其他应付款			4,224,813.94
其中：欧元	49,012.08	7.6617	375,515.85
港币	8,500.00	0.9127	7,757.78
印度尼西亚卢比	155,685,224.00	0.0004	69,124.24
印度卢比	86,117.98	0.0872	7,505.53
日元	39,771,049.00	0.0447	1,779,277.19
墨西哥比索	232,790.05	0.3857	89,796.43
新加坡元	174,270.69	5.2790	919,974.97
新台币	14,287.00	0.2234	3,191.72
美元	136,480.64	7.1268	972,670.23
其他应收款			6,178,713.09
其中：欧元	21,038.14	7.6617	161,187.92
港币	77,940.00	0.9127	71,134.28
印度尼西亚卢比	1,213,556,642.00	0.0004	538,819.15

印度卢比	88,230.00	0.0872	7,689.60
日元	44,161,952.00	0.0447	1,975,717.41
墨西哥比索	340,583.39	0.3857	131,376.64
新加坡元	190,005.01	5.2790	1,003,036.45
新台币	959,277.00	0.2234	214,302.48
美元	291,217.54	7.1268	2,075,449.16
应付账款			6,198,797.33
其中：欧元	77,801.52	7.6617	596,091.91
港币	360,040.44	0.9127	328,601.71
印度卢比	342,630.00	0.0872	29,861.58
日元	112,187,275.00	0.0447	5,019,034.31
新加坡元	899.96	5.2790	4,750.89
新台币	986,826.00	0.2234	220,456.93

其他说明：

(2) 境外经营实体说明，包括对于重要的境外经营实体，应披露其境外主要经营地、记账本位币及选择依据，记账本位币发生变化的还应披露原因。

适用 不适用

境外经营实体	主要经营地	记账本位币
HAND INTERNATIONAL	新加坡	新加坡元
汉得全球	新加坡	新加坡元
汉得日本	日本国东京都	日元
汉得美国	美国加利福尼亚州	美元
汉得欧洲	荷兰北布拉邦	欧元
汉得印度	印度特伦甘纳邦	印度卢比
汉得台湾	中国台北	新台币
汉得印尼	印度尼西亚雅加达	印尼盾
汉得墨西哥	墨西哥	墨西哥比索
汉得香港	中国香港	港币
汉得九州	日本国九州福冈	日元
汉得德国	德国	欧元

55、租赁

(1) 本公司作为承租方

适用 不适用

未纳入租赁负债计量的可变租赁付款额

适用 不适用

本公司未纳入租赁负债计量的未来潜在现金流出主要来源于承租人已承诺但尚未开始的租赁。

本公司无已承诺但尚未开始的重大租赁情况。

简化处理的短期租赁或低价值资产的租赁费用

适用 不适用

单位：元 币种：人民币

项目	本期金额
计入相关资产成本或当期损益的简化处理的短期租赁费用	4,703,017.15
计入相关资产成本或当期损益的简化处理的低价值资产租赁费用（低价值资产的短期租赁费用除外）	5,354,746.07

涉及售后租回交易的情况

八、研发支出

单位：元

项目	本期发生额	上期发生额
职工薪酬	246,426,491.45	256,763,352.71
合计	246,426,491.45	256,763,352.71
其中：费用化研发支出	136,879,680.28	139,781,046.68
资本化研发支出	109,546,811.17	116,982,306.03

1、符合资本化条件的研发项目

单位：元

项目	期初余额	本期增加金额			本期减少金额			期末余额
		内部开发支出	其他		确认为无形资产	转入当期损益		
财税管理系统	19,338,458.47				19,338,458.47			
基于融合中台的企业信息化平台建设	71,733,075.97				71,733,075.97			
企业内部管理系统	126,720,262.33	109,546,811.17			103,728,036.25			132,539,037.25
合计	217,791,796.77	109,546,811.17			194,799,570.69			132,539,037.25

重要的资本化研发项目

项目	研发进度	预计完成时间	预计经济利益产生方式	开始资本化的时点	开始资本化的具体依据
基于汉得 AIGC 应用平台研发项目	系统测试开发阶段	2024 年 12 月 31 日	对外软件实施	2023 年 10 月 01 日	源代码形成

开发支出减值准备

单位：元

项目	期初余额	本期增加	本期减少	期末余额	减值测试情况

九、合并范围的变更

1、非同一控制下企业合并

(1) 本期发生的非同一控制下企业合并

单位：元

被购买方名称	股权取得时点	股权取得成本	股权取得比例	股权取得方式	购买日	购买日的确定依据	购买日至期末被购买方的收入	购买日至期末被购买方的净利润	购买日至期末被购买方的现金流
上海鼎医信息技术有限公司	2024 年 02 月 02 日	44,820,937.22	63.09%	债转股	2024 年 02 月 02 日	工商已变更	12,106,977.71	-4,124,335.04	1,717,003.66

其他说明：

(2) 合并成本及商誉

单位：元

合并成本	鼎医信息
--现金	25,325,937.22
--非现金资产的公允价值	
--发行或承担的债务的公允价值	
--发行的权益性证券的公允价值	
--或有对价的公允价值	
--购买日之前持有的股权于购买日的公允价值	19,495,000.00
--其他	
合并成本合计	44,820,937.22
减：取得的可辨认净资产公允价值份额	26,095,771.97
商誉/合并成本小于取得的可辨认净资产公允价值份额的金额	18,725,165.25

合并成本公允价值的确定方法：

或有对价及其变动的说明

大额商誉形成的主要原因：

其他说明：

(3) 被购买方于购买日可辨认资产、负债

单位：元

	鼎医信息	
	购买日公允价值	购买日账面价值
资产：	63,556,035.95	34,021,949.21
货币资金		
应收款项		
存货		
固定资产		
无形资产		
负债：	22,193,265.35	17,763,152.34
借款		
应付款项		
递延所得税负债		
净资产	41,362,770.60	16,258,796.87
减：少数股东权益	15,266,998.63	6,001,121.92
取得的净资产	26,095,771.97	10,257,674.95

可辨认资产、负债公允价值的确定方法：

企业合并中承担的被购买方的或有负债：

其他说明：

(4) 购买日之前持有的股权按照公允价值重新计量产生的利得或损失

是否存在通过多次交易分步实现企业合并并且在报告期内取得控制权的交易

是 否

单位：元

被购买方名称	购买日之前原持有股权的取得时点	购买日之前原持有股权的取得比例	购买日之前原持有股权的取得成本	购买日之前原持有股权的取得方式	购买日之前原持有股权在购买日的账面价值	购买日之前原持有股权在购买日的公允价值	购买日之前原持有股权按照公允价值重新计量产生的利得或损失	购买日之前原持有股权在购买日的公允价值的确定方法	购买日之前与原持有股权相关的其他综合收益转入投资

							得或损失	及主要假	收益或留
								设	存收益的
									金额
上海鼎医 信息技术 有限公司	2022 年 01 月 27 日	43.00%	7,500,00 0.00	现金	0.00	19,495,0 00.00	19,495,0 00.00		0.00

其他说明：

2、其他原因的合并范围变动

说明其他原因导致的合并范围变动（如，新设子公司、清算子公司等）及其相关情况：

2024 年 04 月，本公司的子公司 HAND INTERNATIONAL PTE. LTD. 出资 Euro 150,000，设立 HAND Enterprise Solutions Germany GmbH（以下简称“汉得德国”），截止 2024 年 6 月 30 日，汉得德国尚未实际经营。

十、在其他主体中的权益

1、在子公司中的权益

(1) 企业集团的构成

单位：元

子公司名称	注册资本	主要经营地	注册地	业务性质	持股比例		取得方式
					直接	间接	
上海夏尔软件有限公司 (夏尔软件)	20,000,000 .00	上海	上海	软件服务业		100.00%	非同一控制下企业合并
HAND INTERNATIO NAL PTE. LTD.	93,047,180 .56	新加坡	新加坡	软件服务业	100.00%		设立
随身科技 (上海)有 限公司(随 身科技)	13,128,092 .00	上海	上海	软件服务业	51.00%		非同一控制下企业合并
上海汉得融 晶信息科技 有限公司 (汉得融晶)	10,000,000 .00	上海	上海	软件服务业	100.00%		设立
汉得日本株 式会社(汉 得日本)	1,832,210. 00	日本国东京 都	日本国东京 都	软件服务业	100.00%		同一控制下企业合并
上海汉得欧 俊信息技术 有限公司 (汉得欧俊)	20,000,000 .00	上海	上海	软件服务业	80.00%		设立
上海汉得商 业保理有限 公司(汉得 保理)	100,000,00 0.00	上海	上海	商业保理	100.00%		设立

上海汉得微扬信息技术有限公司(汉得微扬)	10,000,000.00	上海	上海	软件服务业	51.00%		设立
上海达美信息技术有限公司(上海达美)	10,000,000.00	上海	上海	软件服务业	100.00%		非同一控制下企业合并
扬州达美投资管理有限公司(扬州达美)	50,000,000.00	扬州	扬州	咨询服务业	100.00%		非同一控制下企业合并
HAND Enterprise Solutions USA, INC. (汉得美国)	67,615,300.00	美国加利福尼亚州	美国加利福尼亚州	软件服务业	100.00%		设立
上海得逸信息技术有限公司(得逸信息)	20,000,000.00	上海	上海	软件服务业	75.00%		设立
上海得逸劳务派遣有限公司(得逸劳务)	2,000,000.00	上海	上海	商务服务业		75.00%	设立
上海汉得甄领信息科技有限公司(甄领信息)	10,000,000.00	上海	上海	软件服务业	80.00%		设立
上海甄恒信息科技有限公司(甄恒信息)	10,000,000.00	上海	上海	软件服务业	80.00%		设立
HAND ERP Solutions (India) Private Limited (汉得印度)	9,781.55	印度特伦甘纳邦	印度特伦甘纳邦	软件服务业		100.00%	设立
HAND Enterprise Solutions Europe B.V. (汉得欧洲)	401,250.00	荷兰北布拉邦	荷兰北布拉邦	软件服务业		100.00%	设立
台湾汉得科技股份有限公司(汉得台湾)	4,507,652.94	中国台北	中国台北	资讯软体服务业		87.50%	设立
HAND GLOBAL SOLUTIONS PTE. LTD.	39,134,998.80	新加坡	新加坡	软件服务业		100.00%	设立
上海甄自信息科技有限公司(甄自信息)	10,000,000.00	上海	上海	软件和信息技术服务业	60.00%		设立

上海汇羿信息技术有限公司(汇羿信息)	50,000,000.00	上海	上海	软件和信息技术服务业	100.00%		设立
上海亿碛科技有限公司(亿碛科技)	10,000,000.00	上海	上海	软件和信息技术服务业	90.00%		设立
上海甄鹏科技有限公司(甄鹏科技)	20,000,000.00	上海	上海	软件和信息技术服务业	90.00%		设立
上海甄盈业财科技有限公司(甄盈业财)	10,000,000.00	上海	上海	软件和信息技术服务业	100.00%		设立
上海汉得甄创科技有限公司(甄创科技)	10,000,000.00	上海	上海	软件和信息技术服务业	100.00%		设立
西安汉得信息技术有限公司(西安汉得)	200,000,000.00	西安	西安	软件和信息技术服务业	100.00%		设立
PT. HAND SOLUTIONS INDONESIA (汉得印尼)	4,617,691.54	印度尼西亚	印度尼西亚	软件服务业		99.99%	设立
HAND Solutions HK Limited (汉得香港)	182,874.00	中国香港	中国香港	软件服务业	100.00%		设立
上海臣果数据科技有限公司(臣果科技)	500,000.00	上海	上海	软件和信息技术服务业	100.00%		设立
深圳前海盈余科技有限公司(前海盈余)	10,000,000.00	深圳	深圳	软件和信息技术服务业		51.00%	非同一控制下企业合并
HANDBridge Consulting (汉得墨西哥)	3,289,584.44	墨西哥	墨西哥	软件服务业		100.00%	设立
汉得九州株式会社(汉得九州)	482,736.78	日本国九州福冈	日本国九州福冈	软件服务业		51.00%	设立
上海鼎医信息技术有限公司(鼎医信息)	24,510,400.00	上海	上海	软件和信息技术服务业	63.09%		非同一控制下企业合并
HAND Enterprise Solutions Germany GmbH (汉得德国)	1,146,870.00	德国	德国	软件服务业		100.00%	设立

在子公司的持股比例不同于表决权比例的说明：

持有半数或以下表决权但仍控制被投资单位、以及持有半数以上表决权但不控制被投资单位的依据：

对于纳入合并范围的重要的结构化主体，控制的依据：

确定公司是代理人还是委托人的依据：

其他说明：

2、在合营安排或联营企业中的权益

(1) 不重要的合营企业和联营企业的汇总财务信息

单位：元

	期末余额/本期发生额	期初余额/上期发生额
合营企业：		
下列各项按持股比例计算的合计数		
联营企业：		
投资账面价值合计	50,797,981.85	57,864,235.26
下列各项按持股比例计算的合计数		
--净利润	-11,129,662.21	-16,629,580.22
--综合收益总额	-11,129,662.21	-16,629,580.22

其他说明

十一、政府补助

1、报告期末按应收金额确认的政府补助

适用 不适用

未能在预计时点收到预计金额的政府补助的原因

适用 不适用

2、涉及政府补助的负债项目

适用 不适用

单位：元

会计科目	期初余额	本期新增补助金额	本期计入营业外收入金额	本期转入其他收益金额	本期其他变动	期末余额	与资产/收益相关
递延收益	3,727,702.96			617,422.92		3,110,280.04	与资产相关
递延收益	277,916.58			138,958.34		138,958.24	与收益相关

3、计入当期损益的政府补助

适用 不适用

单位：元

会计科目	本期发生额	上期发生额
其他收益	5,093,007.61	16,759,592.86
营业外收入	674,877.68	9,241,654.14

其他说明

与资产相关的政府补助

单位：元 币种：人民币

资产负债表列报项目	政府补助金额	计入当期损益或冲减相关成本费用损失的金额		计入当期损益或冲减相关成本费用损失的项目
		本期金额	上期金额	
递延收益	11,830,000.00	617,422.92	617,422.92	其他收益

与收益相关的政府补助

单位：元 币种：人民币

计入当期损益或冲减相关成本费用损失的项目	政府补助金额	计入当期损益或冲减相关成本费用损失的金额	
		本期金额	上期金额
其他收益	4,475,584.69	4,475,584.69	16,142,169.94
营业外收入	674,877.68	674,877.68	9,241,654.14
合计	5,150,462.37	5,150,462.37	25,383,824.08

十二、与金融工具相关的风险

1、金融工具产生的各类风险

本公司在经营过程中面临各种金融风险：信用风险、流动性风险和市场风险（包括汇率风险、利率风险和其他价格风险）。上述金融风险以及本公司为降低这些风险所采取的风险管理政策如下所述：

董事会负责规划并建立本公司的风险管理架构，制定本公司的风险管理政策和相关指引并监督风险管理措施的执行情况。

1、信用风险

信用风险是指交易对手未能履行合同义务而导致本公司发生财务损失的风险。

本公司仅与经认可的、信誉良好的第三方进行交易。按照本公司的政策，需对所有要求采用信用方式进行交易的客户进行信用审核。另外，本公司对应收账款及其他应收款余额进行持续监控，以确保本公司不致面临重大坏账风险。

本公司其他金融资产包括货币资金、其他权益工具投资和其他非流动金融资产等，这些金融资产的信用风险源自交易对手违约，最大风险敞口等于这些工具的账面金额。

由于本公司仅与经认可的且信誉良好的第三方进行交易，所以无需担保物。由于本公司的应收账款客户群广泛地分散于不同的部门和行业中，因此在本公司内部不存在重大信用风险集中。本公司对应收账款余额未持有任何担保物或其他信用增级。

于 2024 年 6 月 30 日，本公司金融资产中无尚未逾期但已发生减值的重大金融资产金额，不存在已逾期已减值但未计提减值准备的重大金融资产。

本公司的主要客户为大型国有企业，跨国企业、上市公司等，该等客户具有较好的信誉，同时公司根据结算周期、付款条款、客户财务状况、行业状况等，合理预计信用损失。因此，本公司认为该等客户并无重大信用风险。由于本公司的客户广泛，因此没有重大的信用集中风险。

2. 流动性风险

流动性风险是指企业在履行以交付现金或其他金融资产的方式结算的义务时发生资金短缺的风险。

本公司的政策是确保拥有充足的现金以偿还到期债务。流动性风险由本公司的财务部门集中控制。财务部门通过监控现金余额、可随时变现的有价证券以及对未来 12 个月现金流量的滚动预测，确保公司在所有合理预测的情况下拥有充足的资金偿还债务。同时持续监控公司是否符合借款协议的规定，从主要金融机构获得提供足够备用资金的承诺，以满足短期和长期的资金需求。

本公司各项金融负债以未折现的合同现金流量按到期日列示如下：

单位：元 币种：人民币

项目	期末余额						
	即时偿还	1 年以内	1-2 年	2-5 年	5 年以上	未折现合同金额合计	账面价值
短期借款		472,652,726.71				472,652,726.71	472,652,726.71
应付账款		36,390,861.06				36,390,861.06	36,390,861.06
应付职工薪酬		172,858,924.16				172,858,924.16	172,858,924.16
其他应付款		79,774,656.69				79,774,656.69	79,774,656.69
一年内到期的非流动负债		2,745,852.85				2,745,852.85	2,745,852.85
租赁负债		4,886,303.33				4,886,303.33	4,886,303.33
合计		769,309,324.80				769,309,324.80	769,309,324.80

3. 市场风险

金融工具的市场风险是指金融工具的公允价值或未来现金流量因市场价格变动而发生波动的风险，包括汇率风险、利率风险和其他价格风险。

(1) 利率风险

利率风险是指金融工具的公允价值或未来现金流量因市场利率变动而发生波动的风险。

本公司持有的计息金融工具如下：

单位：元 币种：人民币

项目	期末余额	期初余额
短期借款	472,652,726.71	396,000,000.00

(2) 汇率风险

汇率风险，是指金融工具的公允价值或未来现金流量因外汇汇率变动而发生波动的风险。本公司面临的汇率风险主要来源于境外公司业务不断扩展，人民币汇率的变动将在一定程度上影响公司的盈利能力（综合收益总额）。一方面公司业务在国际市场中主要以美元和日元计价，在合同价格不变的情况下，人民币升值将造成公司利润（综合收益）空间收窄。本公司尽可能将外币收入与外币支出相匹配以降低汇率风险。

本公司面临的汇率风险主要来源于以美元、日元、新加坡元、欧元、新台币、港币等计价的货币资金、应收账款，外币货币资金、应收账款折算成人民币的金额列示如下：

单位：元

项目	期末余额	期初余额
货币资金		
美元	372,651,627.38	382,797,142.68
日元	39,785,178.74	26,279,714.09
新加坡元	274,997,545.47	284,763,005.06
欧元	327,803.84	918,042.27
印度卢比	179,452.63	244,626.99
台币	5,618,234.99	5,139,525.67
印尼币	720,244.44	1,552,782.20
港币	4,993,544.91	2,787,557.34
墨西哥比索	874,596.06	3,045,306.45
小计	700,148,228.46	707,527,702.75
应收账款		
美元	40,510,072.96	32,805,667.21
日元	49,798,427.47	49,038,366.39
新加坡元	19,019,258.27	21,007,938.23
欧元	2,748,151.04	1,137,853.01
印度卢比	543,198.64	395,665.55
台币	11,684,852.33	9,537,590.66
港币	2,300,979.65	3,068,933.60
墨西哥比索	58,408.12	
小计	126,663,348.48	116,992,014.65
合计	826,811,576.94	824,519,717.40

(3) 其他价格风险

本公司主要持有其他公司的权益投资，管理层认为这些投资活动面临的市场价格风险是可以接受的。

本公司持有的保本浮动收益的结构性存款和其他公司权益投资列示如下：

单位：元 币种：人民币

项目	期末余额	上年年末余额
其他权益工具投资	634,600,572.00	634,600,572.00
其他非流动金融资产	52,656,745.08	52,656,745.08
合计	687,257,317.08	687,257,317.08

2、金融资产**(1) 转移方式分类**

适用 不适用

单位：元

转移方式	已转移金融资产性质	已转移金融资产金额	终止确认情况	终止确认情况的判断依据
背书	银行承兑汇票	493,693.98	已全部终止确认	在背书时终止确认

贴现	银行承兑汇票	18,075,447.12	已全部终止确认	在 贴现时终止确认
合计		18,569,141.10		

(2) 因转移而终止确认的金融资产

适用 不适用

单位：元

项目	金融资产转移的方式	终止确认的金融资产金额	与终止确认相关的利得或损失
应收票据			
其中：银行承兑汇票	背书	493,693.98	
银行承兑汇票	贴现	18,075,447.12	
合计		18,569,141.10	

(3) 继续涉入的资产转移金融资产

适用 不适用

其他说明

十三、公允价值的披露

1、以公允价值计量的资产和负债的期末公允价值

单位：元

项目	期末公允价值			
	第一层次公允价值计量	第二层次公允价值计量	第三层次公允价值计量	合计
一、持续的公允价值计量	--	--	--	--
（三）其他权益工具投资			634,600,572.00	634,600,572.00
（六）其他非流动金融资产			52,656,745.08	52,656,745.08
1. 以公允价值计量且其变动计入当期损益的金融资产			52,656,745.08	52,656,745.08
权益工具投资			52,656,745.08	52,656,745.08
持续以公允价值计量的资产总额			687,257,317.08	687,257,317.08
二、非持续的公允价值计量	--	--	--	--

2、持续和非持续第三层次公允价值计量项目，采用的估值技术和重要参数的定性及定量信息

单位：元 币种：人民币

项目	期末公允价值	估值技术	不可观察输入值	范围区间（加权平均值）
其他权益工具投资	634,600,572.00	公允价值的最佳估计	市盈率等	---
其他非流动金融资产	52,656,745.08			
合计	687,257,317.08			

注：公司持有的第三层次公允价值计量的其他权益工具及其他非流动金融资产系本公司持有的非上市公司的股权投资，本公司参考评估师出具的评估报告评估结果确定其公允价值。

3、持续的第三层次公允价值计量项目，期初与期末账面价值间的调节信息及不可观察参数敏感性分析

持续的第三层次公允价值计量项目的调节信息关联方及关联交易

单位：元 币种：人民币

项目	上年年末余额	转入第三层次	转出第三层次	当期利得或损失总额		购买、发行、出售和结算				期末余额	对于在报告期末持有的资产，计入损益的当期未实现利得或变动
				计入损益	计入其他综合收益	购买	发行	出售	结算		
◆其他权益工具投资	634,600,572.00									634,600,572.00	
◆其他非流动金融资产	52,656,745.08									52,656,745.08	
以公允价值计量且其变	52,656,745.08									52,656,745.08	

项目	上年年末余额	转入 第三 层次	转出 第三 层次	当期利得或损失总额		购买、发行、出售和结算				期末余额	对于在报告期末持有的资产，计入损益的当期未实现利得或变动
				计入损益	计入其他综合收益	购买	发行	出售	结算		
动计入当期损益的金融资产											
一权益工具投资	52,656,745.08									52,656,745.08	
合计	687,257,317.08									687,257,317.08	
其中： 与金融资产有关的损益											
与非金融资产有关的损益											

4、其他

公允价值计量所使用的输入值划分为三个层次：

第一层次输入值是在计量日能够取得的相同资产或负债在活跃市场上未经调整的报价。

第二层次输入值是除第一层次输入值外相关资产或负债直接或间接可观察的输入值。

第三层次输入值是相关资产或负债的不可观察输入值。

公允价值计量结果所属的层次，由对公允价值计量整体而言具有重要意义的输入值所属的最低层次决定。

十四、关联方及关联交易

1、本企业的母公司情况

适用 不适用

本企业的母公司情况的说明

截至 2024 年 6 月 30 日，本公司无母公司。

本企业最终控制方是范建震和陈迪清先生。

其他说明：

无

2、本企业的子公司情况

本企业子公司的情况详见附注“十、在其他主体中的权益”。

3、本企业合营和联营企业情况

本企业重要的合营或联营企业详见附注“十、在其他主体中的权益”。

本期与本公司发生关联方交易，或前期与本公司发生关联方交易形成余额的其他合营或联营企业情况如下：

合营或联营企业名称	与本企业关系
上海汉得知云软件有限公司(汉得知云)	本公司的联营企业
上海甄实建筑科技有限公司(上海甄实)	本公司的联营企业
上海甄一科技有限公司(上海甄一)	本公司的联营企业
上海甄零科技有限公司(上海甄零)	本公司的联营企业
上海甄知科技有限公司(上海甄知)	本公司的联营企业

其他说明

4、关联交易情况

(1) 购销商品、提供和接受劳务的关联交易

采购商品/接受劳务情况表

单位：元

关联方	关联交易内容	本期发生额	获批的交易额度	是否超过交易额度	上期发生额
汉得知云	接受服务	259,433.96			
上海甄零	接受服务	2,486,591.49			882,713.91
上海甄零	采购软件	1,960,398.23			
上海甄一	接受服务	1,286,809.42			76,422.93
上海甄一	采购软件	185,840.71			
上海甄知	接受服务	3,381,469.38			2,744,874.95
上海甄知	采购软件	212,389.38			

出售商品/提供劳务情况表

单位：元

关联方	关联交易内容	本期发生额	上期发生额
上海甄零	提供技术服务	1,957,867.15	646,165.12
上海甄零	销售软件		1,327,433.63
上海甄一	提供技术服务	1,684,359.85	523,259.30
上海甄知	提供技术服务	688,773.59	1,564,842.87

购销商品、提供和接受劳务的关联交易说明

(2) 关键管理人员报酬

单位：元

项目	本期发生额	上期发生额
关键管理人员薪酬	6,249,982.88	6,396,100.00

5、关联方应收应付款项

(1) 应收项目

单位：元

项目名称	关联方	期末余额		期初余额	
		账面余额	坏账准备	账面余额	坏账准备
应收账款	汉得知云	8,761,102.47	8,761,102.47	8,761,102.47	8,761,102.47
应收账款	上海甄实	6,853,688.10	6,853,688.10	6,853,688.10	6,853,688.10
应收账款	上海甄一	2,156,283.25	1,459,505.70	1,422,283.25	691,775.67
应收账款	上海甄零	2,799,701.36	401,727.49	725,952.66	36,297.63
应收账款	上海甄知	5,925,728.37	1,305,178.81	5,784,287.74	511,919.37
合同资产	上海甄一	1,468,921.46	73,446.07	525,000.00	26,250.00
合同资产	上海甄知	226,100.00	11,305.00		
合同资产	上海甄零			288,444.41	118,752.22

(2) 应付项目

单位：元

项目名称	关联方	期末账面余额	期初账面余额
应付账款	上海甄一	350,540.20	585,140.21
应付账款	上海甄零		756,743.58
应付账款	上海甄知	586,189.32	589,187.06

其他应付款	汉得知云	276,632.29	265,958.57
其他应付款	上海甄实	1,323.45	899.16
其他应付款	上海甄一	415,099.78	426,745.90
其他应付款	上海甄零		153,955.68
其他应付款	上海甄知		188.89
合同负债	上海甄知		153,207.55
其他流动负债	上海甄知		9,192.45
合同负债	上海甄零	3,630.01	
其他流动负债	上海甄零	217.80	0.00

十五、股份支付

1、股份支付总体情况

适用 不适用

单位：元

授予对象类别	本期授予		本期行权		本期解锁		本期失效	
	数量	金额	数量	金额	数量	金额	数量	金额
2021 年股票期权激励计划——管理人员、核心技术（业务）人员			233,427	1,792,719.36			10,265,538	78,839,331.84
2021 年第二期股票期权激励计划——管理人员、核心技术（业务）人员			270,084	2,082,347.64			21,818,016	168,216,903.36
2023 年员工持股计划——董事、高级管理人员、核心管理人员	4,999,982	22,349,919.54						
2024 年限制性股票激励计划——管理人员、核心技术（业务）人员	33,980,000	114,852,400.00						
合计	38,979,982	137,202,319.54	503,511	3,875,067.00			32,083,554	247,056,235.20

期末发行在外的股票期权或其他权益工具

适用 不适用

授予对象类别	期末发行在外的股票期权		期末发行在外的其他权益工具	
	行权价格的范围	合同剩余期限	行权价格的范围	合同剩余期限
2021 年第二期股票期权激励计划——管理人员、核心技术（业务）人员 （19,228,000 股）	7.71 元/股	17 个月		
2023 年员工持股计划——董事、高级管理人员、核心管理人员 （12,000,000 股）	4.47 元/股	23 个月		
2024 年限制性股票激励计划——管理人员、核心技术（业务）人员——第一个归属期 （16,990,000 股）	3.38 元/股	21 个月		
2024 年限制性股票激励计划——管理人员、核心技术（业务）人员——第二个归属期 （16,990,000 股）	3.38 元/股	33 个月		

其他说明

1、 2021 年股票期权激励计划

经本公司 2021 年 2 月 1 日召开的 2021 年第一次临时股东大会以及第四届董事会第十九次（临时）会议审议批准，公司以定向发行的方式向 912 名激励对象授予股票期权人民币普通股（A 股）5,120 万份，授予价格 7.77 元/股。

2022 年 4 月 25 日，公司召开第四届董事会第三十六次会议，审议通过《关于 2021 年股票期权激励计划第一个行权期行权条件成就的议案》，可行权的股票期权数量为 19,730,000 份；审议通过了《关于注销 2021 年股票期权激励计划部分股票期权的议案》，部分激励对象因个人原因离职，已不符合激励条件，公司将对该部分激励对象已获授但尚未行权的股票期权共计 11,740,000 份进行注销。2022 年 5 月 9 日，公司完成股票期权共计 1,174 万份的注销工作。

2022 年 5 月 12 日，公司完成了自主行权相关登记申报工作，符合行权条件的激励对象可于 2022 年 5 月 17 日至 2023 年 2 月 8 日期间进行自主行权。2021 年股票期权激励计划第一个行权期实际行权交易的股票期权共计 18,632,983 份，2021 年股票期权激励计划在 2022 年度实际行权交易的股票期权共计 11,820,648 份。

2023 年 2 月 22 日，公司完成了 2021 年股票期权激励计划中到期未行权的，以及因离职等已不符合激励条件的原激励对象已获授但尚未行权的共计 262.2017 万份股票期权的注销工作。

2023 年 4 月 24 日，公司召开第五届董事会第九次会议，审议通过《关于 2021 年股票期权激励计划第二个行权期行权条件成就的议案》，可行权的股票期权数量为 1,077.90 万份；审议通过了《关于注销 2021 年股票期权激励计划部分股票期权的议案》，部分激励对象因个人原因离职，已不符合激励条件，公司将对该部分激励对象已获授但尚未行权的股票期权共计 24.00 万份进行注销。2023 年 4 月 28 日，公司完成股票期权共计 24.00 万份的注销工作。

2024 年 3 月 8 日，公司完成了 2021 年股票期权激励计划中到期未行权的，以及因离职等已不符合激励条件的原激励对象已获授但尚未行权的共计 368.3538 万份股票期权的注销工作。

2024 年 4 月 23 日，公司召开第五届董事会第十八次会议，审议通过了《关于 2021 年股票期权激励计划第三个行权期行权条件未成就及注销部分股票期权的议案》，部分激励对象因个人原因离职，已不符合激励条件，公司将对该 6 名激励对象已获授但尚未行权的股票期权 6.60 万份进行注销。同时公司 2023 年度归属于上市公司股东的净利润未达到公司层面的业绩考核条件，因此本次激励计划第三个行权期行权条件未成就，公司将对第三个行权期所涉及的激励对象（不含已离职人员）已获授的股票期权的 20% 共计 651.60 万份进行注销。本次拟合计注销 658.20 万份股票期权。2024 年 4 月 26 日，公司完成股票期权共计 658.20 万份的注销工作。

报告期内，2021 年股票期权激励计划第二个行权期共行权 233,427 股，公司总股本增加 233,427 股。

2、2021 年第二期股票期权激励计划

经本公司 2021 年 12 月 23 日召开的 2021 年第四次临时股东大会审议批准，后经 2022 年 1 月 14 日召开的第四届董事会第三十三次（临时）会议审议批准调整，公司以定向发行的方式向 153 名激励对象授予股票期权人民币普通股（A 股）4,937 万份，授予价格 7.77 元/股。

2023 年 4 月 24 日，公司召开第五届董事会第九次会议，审议通过《关于 2021 年第二期股票期权激励计划第一个行权期行权条件成就的议案》，可行权的股票期权数量为 1,442.10 万份；审议通过了《关于注销 2021 年第二期股票期权激励计划部分股票期权的议案》，部分激励对象因个人原因离职，已不符合激励条件，公司将对该部分激励对象已获授但尚未行权的股票期权共计 130.00 万份进行注销。2023 年 4 月 28 日，公司完成股票期权共计 130.00 万份的注销工作。

2023 年 6 月 2 日，公司完成了自主行权相关登记申报工作，符合行权条件的激励对象可于 2023 年 6 月 7 日至 2024 年 1 月 19 日期间进行自主行权。

2024 年 3 月 8 日，公司完成了 2021 年股票期权激励计划中到期未行权的，以及因离职等已不符合激励条件的原激励对象已获授但尚未行权的共计 733.3016 万份股票期权的注销工作。

2024 年 4 月 23 日，公司召开第五届董事会第十八次会议，审议通过了《关于 2021 年第二期股票期权激励计划第二个行权期行权条件未成就及注销部分股票期权的议案》，部分激励对象因个人原因离职，已不符合激励条件，公司将对该 1 名激励对象已获授但尚未行权的股票期权 28.00 万份进行注销。同时公司 2023 年度归属于上市公司股东的扣除非经常性损益的净利润未达到公司层面的业绩考核要求，因此本次激励计划第二个行权期行权条件未成就，公司将对第二个行权期所涉及的激励对象（不含已离职人员）已获授的股票期权的 30% 共计 1,420.50 万份进行注销。本次拟合计注销 1,448.50 万份股票期权。2024 年 4 月 26 日，公司完成股票期权共计 1,448.50 万份的注销工作。

报告期内，2021 年第二期股票期权已行权的股票期权数量为 270,084 份，公司总股本增加了 270,084 股。

3、2023 年员工持股计划

经本公司 2023 年 10 月 9 日召开的第五届董事会第十二次（临时）会议以及 2023 年 10 月 30 日召开的 2023 年第二次临时股东大会审议批准，《2023 年员工持股计划》拟筹集资金总额上限为 5,376.00 万元，持股规模不超过 1,200.00 万股，购买价格为 4.48 元/股。本期员工持股计划的存续期为 24 个月，所获标的股票的锁定期为 12 个月，自本期员工持股计划草案经公司股东大会审议通过且公司公告最后一笔标的股票过户至本期员工持股计划名下之日起计算。锁定期满后，在满足相关考核条件的前提下，一次性解锁并分配权益至持有人。

2023 年员工持股计划第一批实际认购资金总额 31,360,080.64 元,对应的股份数量为 7,000,018 股,2023 年 11 月 20 日,公司回购专用证券账户所持有的公司股票 7,000,018 股以非交易过户形式过户至公司开立的“上海汉得信息技术股份有限公司—2023 年员工持股计划”专用证券账户。

2024 年 6 月 3 日,公司召开第五届董事会第二十一次(临时)会议,审议通过了《关于调整 2023 年员工持股计划购买价格的议案》,由于公司已实施 2023 年年度权益分派,公司董事会根据股东大会的授权和本次持股计划的相关规定,将本次持股计划的购买价格由 4.48 元/股调整为 4.47 元/股(保留小数点后两位)。

2024 年 6 月 14 日,公司收到中国证券登记结算有限责任公司深圳分公司出具的《证券过户登记确认书》,公司回购专用证券账户所持有的公司股票 4,999,982 股已以非交易过户形式过户至公司开立的“上海汉得信息技术股份有限公司—2023 年员工持股计划”专用证券账户,占公司当时总股本的 0.51%,过户价格为 4.47 元/股。公司全部有效的员工持股计划所持有的股票总数累计未超过公司股本总额的 10%,单个员工所获股份权益对应的股票总数累计未超过公司股本总额的 1%。本次为本期员工持股计划第二批认购所对应的非交易过户,本期员工持股计划全部份额已完成非交易过户。

4、2024 年限制性股票激励计划

2024 年 4 月 16 日,公司召开第五届董事会第十七次(临时)会议审议通过了《关于〈上海汉得信息技术股份有限公司 2024 年限制性股票激励计划(草案)〉及其摘要的议案》《关于〈上海汉得信息技术股份有限公司 2024 年限制性股票激励计划实施考核管理办法〉的议案》《关于提请股东大会授权董事会办理公司股权激励计划相关事宜的议案》以及《关于召开 2024 年第二次临时股东大会的议案》。2024 年 4 月 17 日,公司披露了《关于召开 2024 年第二次临时股东大会的通知》《独立董事公开征集委托投票权报告书》。律师事务所出具了法律意见书,独立财务顾问出具了独立财务顾问报告。

2024 年 4 月 16 日,公司召开第五届监事会第十六次(临时)会议审议通过了《关于〈上海汉得信息技术股份有限公司 2024 年限制性股票激励计划(草案)〉及其摘要的议案》《关于〈上海汉得信息技术股份有限公司 2024 年限制性股票激励计划实施考核管理办法〉的议案》以及《关于核实〈上海汉得信息技术股份有限公司 2024 年限制性股票激励计划首次授予激励对象名单〉的议案》。

2024 年 4 月 17 日至 2024 年 4 月 26 日,公司对本次激励计划首次授予激励对象的姓名及职位在公司内部进行了公示。公示期内,公司监事会未收到任何组织或个人对本次激励计划首次授予的激励对象名单提出的任何异议。2024 年 4 月 27 日,公司披露了《监事会关于 2024 年限制性股票激励计划首次授予激励对象名单的核查意见及公示情况明》。

2024 年 5 月 6 日,公司召开 2024 年第二次临时股东大会,审议通过了《关于〈上海汉得信息技术股份有限公司 2024 年限制性股票激励计划(草案)〉及其摘要的议案》《关于〈上海汉得信息技术股份有限公司 2024 年限制性股票激励计划实施考核管理办法〉的议案》《关于提请股东大会授权董事会办理公司股权激励计划相关事宜的议案》。

2024 年 5 月 6 日,公司披露了《关于 2024 年限制性股票激励计划内幕信息知情人买卖公司股票情况的自查报告》。经核查,在本次激励计划草案公开披露前 6 个月内,不存在本次激励计划内幕信息知情人利用公司本次激励计划相关内幕信息买卖公司股票的行为。

2024 年 6 月 3 日,公司召开第五届董事会第二十一次(临时)会议,审议通过了《关于向 2024 年限制性股票激励计划激励对象首次授予限制性股票的议案》,同意以 2024 年 6 月 3 日为首次授予日,以 3.38 元/股的授予价格向符合授予条件的 268 名激励对象授予 3,398.00 万股第二类限制性股票。

2024 年 6 月 3 日，公司召开第五届监事会第十八次（临时）会议，审议通过了《关于向 2024 年限制性股票激励计划激励对象首次授予限制性股票的议案》，并对本次激励计划确定的 268 名激励对象名单进行核实，认为其作为本次激励计划的激励对象的主体资格合法、有效。

2、以权益结算的股份支付情况

适用 不适用

单位：元

授予日权益工具公允价值的确定方法	授予日权益工具公允价值的确定方法：公司 2021 年第二期股票期权激励计划（以下简称“2021 年第二期激励计划”）向 153 名激励对象授予股票期权 4,937 万份，股票期权的授予价格为本计划草案公布前 120 个交易日内的公司股票交易均价，即 7.77 元/股。公司以布莱克-斯科尔期权定价模型（Black-Scholes Model）对 2021 年第二期激励计划授予的股票期权公允价值进行测算。2021 年第二期激励计划在授予日起 12 个月后、24 个月后、36 个月后可行权的股票期权的公允价值分别为每份 0.92 元、1.44 元、1.82 元。公司聘请上海信公轶禾企业管理咨询有限公司对 2022 年激励计划股票期权的公允价值做了评估，出具了会计处理说明。公司 2023 年员工持股计划持股规模 1,200.00 万股，第一批 7,000,018 股，过户价格为 4.48 元/股，第二批 4,999,982 股，过户价格为 4.47 元/股。公司以差额法对 2023 年员工持股计划的公允价值进行测算，第一批员工持股自授予日起 12 个月后的公允价值为每股 5.11 元，第二批员工持股自授予日起 12 个月后的公允价值为每股 1.81 元。
授予日权益工具公允价值的重要参数	授予日股价、有效期、波动率、无风险利率
可行权权益工具数量的确定依据	等待期的每个资产负债表日，本公司根据最新取得的可行权职工人数等后续信息作出最佳估计，修正预计可行权的股票期权数量。
本期估计与上期估计有重大差异的原因	无
以权益结算的股份支付计入资本公积的累计金额	175,689,144.30
本期以权益结算的股份支付确认的费用总额	10,860,660.13

其他说明

3、以现金结算的股份支付情况

适用 不适用

4、本期股份支付费用

适用 不适用

单位：元

授予对象类别	以权益结算的股份支付费用	以现金结算的股份支付费用
2021 年第二期股票期权激励计划人员	5,378,540.76	
2023 年员工持股计划	5,482,119.36	
合计	10,860,660.12	

其他说明

5、股份支付的修改、终止情况

无

十六、承诺及或有事项

1、重要承诺事项

资产负债表日存在的重要承诺

截至 2024 年 6 月 30 日，公司已签订尚未到期的保函金额共计 571.52 万元。

2、或有事项

(1) 公司没有需要披露的重要或有事项，也应予以说明

公司不存在需要披露的重要或有事项。

十七、资产负债表日后事项

1、利润分配情况

拟分配每 10 股派息数（元）	0.1
经审议批准宣告发放的每 10 股派息数（元）	0.1
利润分配方案	2024 年 5 月 15 日，公司召开 2023 年年度股东大会审议通过了《关于授权董事会制定中期分红方案的议案》。为进一步提高分红频次，增强投资者回报水平，结合公司实际情况，在符合中期分红的前提条件和中期分红金额上限的前提下，现拟定 2024 年半年度利润分配预案为：以公司目前总股本 984,845,711 股扣除公司回购专用证券账户中已回购的 529,690 股后的股本 984,316,021 股为基数，向全体股东每 10 股派发现金红利人民币 0.1 元（含税）。自本分配方案披露之日起至实施权益分派股权登记日前公司享有利润分配权的股份总额由于出现股权激励行权、新增股份上市、股份回购等情形而发生变化的，将按照分配比例不变的原则对分配总额进行调整。

十八、母公司财务报表主要项目注释

1、应收账款

(1) 按账龄披露

单位：元

账龄	期末账面余额	期初账面余额
----	--------	--------

1 年以内 (含 1 年)	1,041,352,538.34	939,454,196.74
1 年以内	1,041,352,538.34	939,454,196.74
1 至 2 年	217,740,005.97	206,398,931.53
2 至 3 年	78,161,208.69	97,759,989.60
3 年以上	496,132,452.11	493,312,315.34
3 至 4 年	89,823,553.20	87,191,920.31
4 至 5 年	110,037,465.44	117,796,083.99
5 年以上	296,271,433.47	288,324,311.04
合计	1,833,386,205.11	1,736,925,433.21

(2) 按坏账计提方法分类披露

单位：元

类别	期末余额					期初余额				
	账面余额		坏账准备		账面价值	账面余额		坏账准备		账面价值
	金额	比例	金额	计提比例		金额	比例	金额	计提比例	
按单项计提坏账准备的应收账款	39,696,602.31	2.17%	39,696,602.31	100.00%	0.00	47,988,744.49	2.76%	47,988,744.49	100.00%	
其中：										
按组合计提坏账准备	39,696,602.31	2.17%	39,696,602.31	100.00%	0.00	47,988,744.49	2.76%	47,988,744.49	100.00%	
按组合计提坏账准备的应收账款	1,793,689,602.80	97.83%	599,400,259.75	33.42%	1,194,289,343.05	1,688,936,688.72	97.24%	595,130,910.17	35.24%	1,093,805,778.55
其中：										
组合 1 (应收合并范围内关联方账款)	105,837,272.14	5.77%	0.00	0.00%	105,837,272.14	120,931,321.26	6.96%			120,931,321.26
组合 2 (应收国企客户账款)	672,259,857.85	36.67%	116,355,142.68	17.31%	555,904,715.17	614,982,093.43	35.41%	111,010,056.12	18.05%	503,972,037.31
组合 3 (应收其他客户账款)	1,015,592,472.81	55.39%	483,045,117.07	47.56%	532,547,355.74	953,023,274.03	54.87%	484,120,854.05	50.80%	468,902,419.98
合计	1,833,386,205.11	100.00%	639,096,000.00		1,194,289,343.05	1,736,925,433.21	100.00%	643,119,000.00		1,093,805,778.55

	86,205.11		,862.06		89,343.05	25,433.21		,654.66		05,778.55
--	-----------	--	---------	--	-----------	-----------	--	---------	--	-----------

按组合计提坏账准备类别名称：组合 1（应收合并范围内关联方账款）

单位：元

名称	期末余额		
	账面余额	坏账准备	计提比例
组合 1（应收合并范围内关联方账款）	105,837,272.14	0.00	0.00%
合计	105,837,272.14	0.00	

确定该组合依据的说明：

对于划分为组合 1 的应收账款单独进行减值测试。如有客观证据表明其发生了减值的，根据其未来现金流量现值低于其账面价值的差额，确认减值损失，计提坏账准备。如经测试未发现减值的，则不计提坏账准备。

按组合计提坏账准备类别名称：组合 2（应收国企客户账款）

单位：元

名称	期末余额		
	账面余额	坏账准备	计提比例
组合 2（应收国企客户账款）	672,259,857.85	116,355,142.68	17.31%
合计	672,259,857.85	116,355,142.68	

确定该组合依据的说明：

对于划分为组合 2 的应收账款，本公司将该类款项按类似信用风险特征（账龄）进行组合，并基于所有合理且有依据的信息，包括前瞻性信息，对该类款项预期信用损失的计提比例进行估计如下：

账龄	应收账款组合 2
	应收账款计提比例(%)
1 年以内（含 1 年）	3.00
1—2 年（含 2 年）	15.00
2—3 年（含 3 年）	35.00
3—4 年（含 4 年）	65.00
4—5 年（含 5 年）	80.00
5 年以上	100.00

按组合计提坏账准备类别名称：组合 3（应收其他客户账款）

单位：元

名称	期末余额		
	账面余额	坏账准备	计提比例
组合 3（应收其他客户账款）	1,015,592,472.81	483,045,117.07	47.56%

款)			
合计	1,015,592,472.81	483,045,117.07	

确定该组合依据的说明:

对于划分为组合 3 的应收账款, 本公司将该类款项按类似信用风险特征(账龄)进行组合, 并基于所有合理且有依据的信息, 包括前瞻性信息, 对该类款项预期信用损失的计提比例进行估计如下:

账龄	应收账款组合 3	
	应收账款计提比例(%)	
1 年以内(含 1 年)		5.00
1-2 年(含 2 年)		50.00
2-3 年(含 3 年)		100.00
3-4 年(含 4 年)		100.00
4-5 年(含 5 年)		100.00
5 年以上		100.00

如是按照预期信用损失一般模型计提应收账款坏账准备:

适用 不适用

(3) 本期计提、收回或转回的坏账准备情况

本期计提坏账准备情况:

单位: 元

类别	期初余额	本期变动金额				期末余额
		计提	收回或转回	核销	其他	
坏账准备	643,119,654.66	27,503,382.73	5,471,259.43	26,054,915.90		639,096,862.06
合计	643,119,654.66	27,503,382.73	5,471,259.43	26,054,915.90		639,096,862.06

其中本期坏账准备收回或转回金额重要的:

适用 不适用

(4) 本期实际核销的应收账款情况

单位: 元

项目	核销金额
实际核销的应收账款	26,054,915.90

其中重要的应收账款核销情况:

适用 不适用

应收账款核销说明:

无

(5) 按欠款方归集的期末余额前五名的应收账款和合同资产情况

单位：元

单位名称	应收账款期末余额	合同资产期末余额	应收账款和合同资产期末余额	占应收账款和合同资产期末余额合计数的比例	应收账款坏账准备和合同资产减值准备期末余额
中移动信息技术有限公司	109,028,527.61	6,314,843.41	115,343,371.02	5.31%	3,460,301.13
宁德时代新能源科技股份有限公司	57,295,547.52	5,439,466.50	62,735,014.02	2.89%	9,472,463.26
国家电投集团数字科技有限公司	36,927,397.60	10,325,172.40	47,252,570.00	2.18%	4,835,702.46
汉得日本株式会社	31,450,535.15	0.00	31,450,535.15	1.45%	
启明信息技术股份有限公司	12,215,181.16	7,916,875.51	20,132,056.67	0.92%	823,759.16
合计	246,917,189.04	29,996,357.82	276,913,546.86	12.75%	18,592,226.01

2、其他应收款

单位：元

项目	期末余额	期初余额
其他应收款	1,213,880,369.62	1,221,832,425.79
合计	1,213,880,369.62	1,221,832,425.79

(1) 其他应收款

1) 其他应收款按款项性质分类情况

单位：元

款项性质	期末账面余额	期初账面余额
往来款	1,243,555,521.44	1,261,898,961.11
保证金、押金	57,059,157.51	52,475,855.63
其他	1,159,680.40	1,579,360.07
合计	1,301,774,359.35	1,315,954,176.81

2) 按账龄披露

单位：元

账龄	期末账面余额	期初账面余额
1 年以内（含 1 年）	507,792,646.08	684,704,182.76
1 年以内	507,792,646.08	684,704,182.76
1 至 2 年	460,807,341.19	379,324,875.41
2 至 3 年	247,762,612.91	195,889,288.47
3 年以上	85,411,759.17	56,035,830.17
3 至 4 年	35,223,641.63	18,335,689.21

4 至 5 年	23,790,460.75	14,297,358.69
5 年以上	26,397,656.79	23,402,782.27
合计	1,301,774,359.35	1,315,954,176.81

3) 按坏账计提方法分类披露

单位：元

类别	期末余额					期初余额				
	账面余额		坏账准备		账面价值	账面余额		坏账准备		账面价值
	金额	比例	金额	计提比例		金额	比例	金额	计提比例	
按单项计提坏账准备	124,973,315.74	9.60%	59,168,326.18	47.34%	65,804,989.56	146,175,283.98	11.11%	67,397,215.13	46.11%	78,778,068.85
其中：										
按单项计提坏账准备	124,973,315.74	9.60%	59,168,326.18	47.34%	65,804,989.56	146,175,283.98	11.11%	67,397,215.13	46.11%	78,778,068.85
按组合计提坏账准备	1,176,801,043.61	90.40%	28,725,663.55	2.44%	1,148,075,380.06	1,169,778,892.83	88.89%	26,724,535.89	2.28%	1,143,054,356.94
其中：										
组合 1 (应收合并范围内关联方账款)	1,114,438,777.23	85.61%	0.00	0.00%	1,114,438,777.23	1,113,461,121.01	84.61%			1,113,461,121.01
组合 2 (应收其他客户账款)	62,362,266.38	4.79%	28,725,663.55	46.06%	33,636,602.83	56,317,771.82	4.28%	26,724,535.89	47.45%	29,593,235.93
合计	1,301,774,359.35	100.00%	87,893,989.73		1,213,880,369.62	1,315,954,176.81	100.00%	94,121,751.02		1,221,832,425.79

按单项计提坏账准备类别名称：重要的按单项计提坏账准备的其他应收款项

单位：元

名称	期初余额		期末余额			
	账面余额	坏账准备	账面余额	坏账准备	计提比例	计提理由
亿碁科技	59,355,414.78	25,457,626.25	73,268,168.30	20,570,993.80	28.08%	预计难以收回
甄盈业财	34,523,301.41	19,310,695.61	37,523,251.93	28,490,431.70	75.93%	预计难以收回
随身科技	14,101,178.05	9,863,858.49	14,181,895.51	10,106,900.68	71.27%	预计难以收回
合计	107,979,894.24	54,632,180.35	124,973,315.74	59,168,326.18		

按组合计提坏账准备类别名称：组合 1（应收合并范围内关联方账款）

单位：元

名称	期末余额		
	账面余额	坏账准备	计提比例
组合 1（应收合并范围内关联方账款）	1,114,438,777.23		
合计	1,114,438,777.23		

确定该组合依据的说明：

按组合计提坏账准备类别名称：组合 2（应收其他客户账款）

单位：元

名称	期末余额		
	账面余额	坏账准备	计提比例
组合 2（应收其他客户账款）	62,362,266.38	28,725,663.55	46.06%
合计	62,362,266.38	28,725,663.55	

确定该组合依据的说明：

按预期信用损失一般模型计提坏账准备：

单位：元

坏账准备	第一阶段	第二阶段	第三阶段	合计
	未来 12 个月预期信用损失	整个存续期预期信用损失（未发生信用减值）	整个存续期预期信用损失（已发生信用减值）	
2024 年 1 月 1 日余额	26,724,535.89		67,397,215.13	94,121,751.02
2024 年 1 月 1 日余额在本期				
本期计提	2,001,127.66		4,536,145.83	6,537,273.49
本期转回			12,765,034.78	12,765,034.78
2024 年 6 月 30 日余额	28,725,663.55		59,168,326.18	87,893,989.73

各阶段划分依据和坏账准备计提比例

损失准备本期变动金额重大的账面余额变动情况

适用 不适用

其他应收款项账面余额变动如下：

单位：元

账面余额	第一阶段	第二阶段	第三阶段	合计
	未来 12 个月预期信用损失	整个存续期预期信用损失（未发生信用减值）	整个存续期预期信用损失（已发生信用减值）	
上年年末余额	1,169,778,892.83		146,175,283.98	1,315,954,176.81
上年年末余额在本期				
--转入第二				

阶段				
--转入第三阶段				
--转回第二阶段				
--转回第一阶段				
本期新增	7,022,150.78		-21,201,968.24	-14,179,817.46
本期终止确认				
其他变动				
期末余额	1,176,801,043.61		124,973,315.74	1,301,774,359.35

4) 本期计提、收回或转回的坏账准备情况

本期计提坏账准备情况：

单位：元

类别	期初余额	本期变动金额				期末余额
		计提	收回或转回	转销或核销	其他	
坏账准备	94,121,751.02	6,537,273.49	12,765,034.78			87,893,989.73
合计	94,121,751.02	6,537,273.49	12,765,034.78			87,893,989.73

其中本期坏账准备转回或收回金额重要的：

适用 不适用

无

5) 按欠款方归集的期末余额前五名的其他应收款情况

单位：元

单位名称	款项的性质	期末余额	账龄	占其他应收款期末余额合计数的比例	坏账准备期末余额
HAND ENTERPRISE SOLUTIONS (SINGAPORE), LTD.	合并关联方	684,789,469.46	1年以内、1-2年、2-3年	52.60%	
上海得逸信息技术有限公司	合并关联方	253,343,811.39	1年以内、1-2年、2-3年	19.46%	
上海汉得融晶信息科技有限公司	合并关联方	110,013,032.71	1年以内、1-2年、2-3年、3-4年	8.45%	
上海汉得欧俊信息技术有限公司	合并关联方	36,828,267.45	1年以内、1-2年、2-3年、3-4年、4-5年	2.83%	
上海汉得甄创科技有限公司	合并关联方	16,701,748.93	1年以内、1-2年	1.29%	

合计		1,101,676,329.94		84.63%	
----	--	------------------	--	--------	--

3、长期股权投资

单位：元

项目	期末余额			期初余额		
	账面余额	减值准备	账面价值	账面余额	减值准备	账面价值
对子公司投资	767,520,513.32		767,520,513.32	723,429,541.32		723,429,541.32
对联营、合营企业投资	26,660,312.18		26,660,312.18	33,726,565.58		33,726,565.58
合计	794,180,825.50		794,180,825.50	757,156,106.90		757,156,106.90

(1) 对子公司投资

单位：元

被投资单位	期初余额 (账面价值)	减值准备 期初余额	本期增减变动				期末余额 (账面价值)	减值准备 期末余额
			追加投资	减少投资	计提减值准备	其他		
夏尔软件								
HAND INTERNATIONAL	43,532,695.00						43,532,695.00	
随身科技	5,000,002.00						5,000,002.00	
汉得融晶	73,900,000.00						73,900,000.00	
汉得日本	1,739,206.68						1,739,206.68	
汉得欧俊	16,000,000.00						16,000,000.00	
汉得保理	100,000,000.00						100,000,000.00	
汉得微扬	3,000,000.00						3,000,000.00	
汉得美国	67,615,300.00						67,615,300.00	
上海达美	55,282,500.01						55,282,500.01	
扬州达美	74,000,000.00						74,000,000.00	
甄领信息	2,900,000.00						2,900,000.00	
鼎医信息			38,090,972.00				38,090,972.00	
得逸信息								
甄恒信息	100,000.00						100,000.00	
汉得印度								
汉得欧洲								

亿碁科技	6,000,000 .00									6,000,000 .00	
汇羿信息	500,000.0 0									500,000.0 0	
甄自信息	6,020,000 .00									6,020,000 .00	
甄鹏科技	18,000,00 0.00									18,000,00 0.00	
甄创科技	10,000,00 0.00									10,000,00 0.00	
甄盈业财	10,000,00 0.00									10,000,00 0.00	
西安汉得	159,500,0 00.00			6,000,000 .00						165,500,0 00.00	
前海盈余	8,466,554 .42									8,466,554 .42	
臣果科技	61,873,28 3.21									61,873,28 3.21	
合计	723,429,5 41.32			44,090,97 2.00						767,520,5 13.32	

(2) 对联营、合营企业投资

单位：元

投资单位	期初余额 (账面价值)	减值准备 期初余额	本期增减变动							期末余额 (账面价值)	减值准备 期末余额	
			追加投资	减少投资	权益法下确认的投资损益	其他综合收益调整	其他权益变动	宣告发放现金股利或利润	计提减值准备			其他
一、合营企业												
二、联营企业												
上海甄实	80,30 0.10				- 80,30 0.10						0.00	
上海甄一	10,93 9,207 .87		9,000 ,000. 00		- 3,893 ,610. 24					- 5,015 ,091. 63	11,03 0,506 .00	
上海甄零	11,00 5,736 .02				- 3,572 ,703. 94						7,433 ,032. 08	
上海甄知	11,70 1,321 .59				- 3,583 ,047. 93					78,50 0.44	8,196 ,774. 10	
小计	33,72 6,565 .58		9,000 ,000. 00	0.00	- 11,12 9,662 .21					- 4,936 ,591. 19	26,66 0,312 .18	
合计	33,72 6,565 .58		9,000 ,000. 00	0.00	- 11,12 9,662					- 4,936 ,591.	26,66 0,312 .18	

					.21					19	
--	--	--	--	--	-----	--	--	--	--	----	--

可收回金额按公允价值减去处置费用后的净额确定

适用 不适用

可收回金额按预计未来现金流量的现值确定

适用 不适用

前述信息与以前年度减值测试采用的信息或外部信息明显不一致的差异原因

公司以前年度减值测试采用信息与当年实际情况明显不一致的差异原因

4、营业收入和营业成本

单位：元

项目	本期发生额		上期发生额	
	收入	成本	收入	成本
主营业务	1,279,828,498.73	862,313,242.08	1,290,263,964.21	899,701,992.70
其他业务	2,488,645.58		4,376,409.09	
合计	1,282,317,144.31	862,313,242.08	1,294,640,373.30	899,701,992.70

营业收入、营业成本的分解信息：

适用 不适用

与履约义务相关的信息：

适用 不适用

其他说明

与分摊至剩余履约义务的交易价格相关的信息：

本报告期末已签订合同、但尚未履行或尚未履行完毕的履约义务所对应的收入金额为 16.35 亿元。

重大合同变更或重大交易价格调整

适用 不适用

其他说明：

5、投资收益

单位：元

项目	本期发生额	上期发生额
权益法核算的长期股权投资收益	-11,129,662.21	-16,629,580.23
交易性金融资产在持有期间的投资收益	389,946.69	2,030,179.46
债务重组收益		220,445.80
其他	492,130.00	
合计	-10,247,585.52	-14,378,954.97

十九、补充资料

1、当期非经常性损益明细表

适用 不适用

单位：元

项目	金额	说明
非流动性资产处置损益	-67,207.35	
计入当期损益的政府补助（与公司正常经营业务密切相关、符合国家政策规定、按照确定的标准享有、对公司损益产生持续影响的政府补助除外）	2,922,955.07	
企业取得子公司、联营企业及合营企业的投资成本小于取得投资时应享有被投资单位可辨认净资产公允价值产生的收益	19,495,000.00	
除上述各项之外的其他营业外收入和支出	230,106.00	
减：所得税影响额	427,708.13	
少数股东权益影响额（税后）	543,314.98	
合计	21,609,830.61	--

其他符合非经常性损益定义的损益项目的具体情况：

适用 不适用

公司不存在其他符合非经常性损益定义的损益项目的具体情况。

将《公开发行证券的公司信息披露解释性公告第 1 号——非经常性损益》中列举的非经常性损益项目界定为经常性损益项目的情况说明

适用 不适用

2、净资产收益率及每股收益

报告期利润	加权平均净资产收益率	每股收益	
		基本每股收益（元/股）	稀释每股收益（元/股）
归属于公司普通股股东的净利润	1.71%	0.0847	0.0823
扣除非经常性损益后归属于公司普通股股东的净利润	1.27%	0.0628	0.0610

3、境内外会计准则下会计数据差异

(1) 同时按照国际会计准则与按中国会计准则披露的财务报告中净利润和净资产差异情况

适用 不适用

(2) 同时按照境外会计准则与按中国会计准则披露的财务报告中净利润和净资产差异情况

适用 不适用

(3) 境内外会计准则下会计数据差异原因说明, 对已经境外审计机构审计的数据进行差异调节的, 应注明该境外机构的名称

适用 不适用

上海汉得信息技术股份有限公司董事会

法定代表人: 陈迪清