

华泰紫金丰和偏债混合型发起式证券投资基金

2024 年第 2 季度报告

2024 年 6 月 30 日

基金管理人：华泰证券（上海）资产管理有限公司

基金托管人：招商银行股份有限公司

报告送出日期：二〇二四年七月十八日

§ 1 重要提示

基金管理人的董事会及董事保证本报告所载资料不存在虚假记载、误导性陈述或重大遗漏，并对其内容的真实性、准确性和完整性承担个别及连带责任。

基金托管人招商银行股份有限公司根据本基金合同规定，于 2024 年 7 月 17 日复核了本报告中的财务指标、净值表现和投资组合报告等内容，保证复核内容不存在虚假记载、误导性陈述或者重大遗漏。

基金管理人承诺以诚实信用、勤勉尽责的原则管理和运用基金资产，但不保证基金一定盈利。

基金的过往业绩并不代表其未来表现。投资有风险，投资者在作出投资决策前应仔细阅读本基金的招募说明书。

本报告中财务资料未经审计。

本报告期自 2024 年 4 月 1 日起至 6 月 30 日止。

§ 2 基金产品概况

基金简称	华泰紫金丰和偏债混合发起
基金主代码	011494
基金运作方式	契约型开放式
基金合同生效日	2021 年 6 月 29 日
报告期末基金份额总额	218,275,100.91 份
投资目标	本基金在严格控制组合下行风险的基础上，通过积极大类资产配置和个股个券精选，实现基金资产的长期稳健增值。
投资策略	本基金的大类资产配置主要通过对宏观经济运行状况、国家财政和货币政策、产业政策以及资本市场资金环境、证券市场走势的分析，预测宏观经济的发展趋势，并据此评价未来一段时间股票、债券和现金类资产相对收益率，主动调整股票、债券和现金类资产在给定区间内的动态配置，以使基金在保持总体

	风险水平相对稳定的基础上，优化投资组合。		
业绩比较基准	中债综合财富（总值）指数收益率×80%+沪深 300 指数收益率×15%+恒生指数收益率（使用估值汇率调整）×5%		
风险收益特征	本基金为混合型基金，其预期风险收益水平低于股票型基金，高于债券型基金及货币市场基金。本基金可投资香港联合交易所上市的股票，将面临港股通机制下因投资环境、投资标的、市场制度以及交易规则等差异带来的特有风险。		
基金管理人	华泰证券（上海）资产管理有限公司		
基金托管人	招商银行股份有限公司		
下属分级基金的基金简称	华泰紫金丰和偏债混合发起 A	华泰紫金丰和偏债混合发起 C	华泰紫金丰和偏债混合发起 D
下属分级基金的交易代码	011494	011495	021599
报告期末下属分级基金的份额总额	11,625,281.03 份	1,933,626.24 份	204,716,193.64 份

注：本基金于 2024 年 5 月 31 日起，新增 D 类份额。

§ 3 主要财务指标和基金净值表现

3.1 主要财务指标

单位：人民币元

主要财务指标	报告期 (2024 年 4 月 1 日-2024 年 6 月 30 日)		
	华泰紫金丰和偏债混合发起 A	华泰紫金丰和偏债混合发起 C	华泰紫金丰和偏债混合发起 D
1.本期已实现收益	354,720.44	55,649.94	-2,158.64
2.本期利润	301,005.65	42,802.53	-25,973.93
3.加权平均基金份额	0.0258	0.0213	-0.0001

本期利润			
4.期末基金资产净值	11,140,446.51	1,830,924.53	196,174,026.07
5.期末基金份额净值	0.9583	0.9469	0.9583

注：1、上述基金业绩指标不包括持有人交易基金的各项费用（例如，开放式基金的转换费等），计入费用后实际收益水平要低于所列数字。

2、本期已实现收益指基金本期利息收入、投资收益、其他收入（不含公允价值变动收益）扣除相关费用后的余额，本期利润为本期已实现收益加上本期公允价值变动收益。

3、D 类份额起始运作日期为 2024 年 6 月 28 日。

3.2 基金净值表现

3.2.1 基金份额净值增长率及其与同期业绩比较基准收益率的比较

1、华泰紫金丰和偏债混合发起 A:

阶段	净值增长率①	净值增长率标准差②	业绩比较基准收益率③	业绩比较基准收益率标准差④	①—③	②—④
过去三个月	2.77%	0.44%	1.49%	0.14%	1.28%	0.30%
过去六个月	3.14%	0.75%	3.49%	0.18%	-0.35%	0.57%
过去一年	0.81%	0.72%	2.93%	0.18%	-2.12%	0.54%
过去三年	-4.17%	0.73%	4.42%	0.22%	-8.59%	0.51%
自基金合同生效起至今	-4.17%	0.73%	4.31%	0.22%	-8.48%	0.51%

2、华泰紫金丰和偏债混合发起 C:

阶段	净值增长率①	净值增长率标准差②	业绩比较基准收益率③	业绩比较基准收益率标准差④	①—③	②—④
过去三个月	2.67%	0.44%	1.49%	0.14%	1.18%	0.30%
过去六个月	2.94%	0.75%	3.49%	0.18%	-0.55%	0.57%
过去一年	0.40%	0.72%	2.93%	0.18%	-2.53%	0.54%

过去三年	-5.31%	0.73%	4.42%	0.22%	-9.73%	0.51%
自基金合同生效起至今	-5.31%	0.73%	4.31%	0.22%	-9.62%	0.51%

3、华泰紫金丰和偏债混合发起 D:

阶段	净值增长率①	净值增长率标准差②	业绩比较基准收益率③	业绩比较基准收益率标准差④	①-③	②-④
自基金合同生效起至今	-0.01%	0.01%	0.08%	0.05%	-0.09%	-0.04%

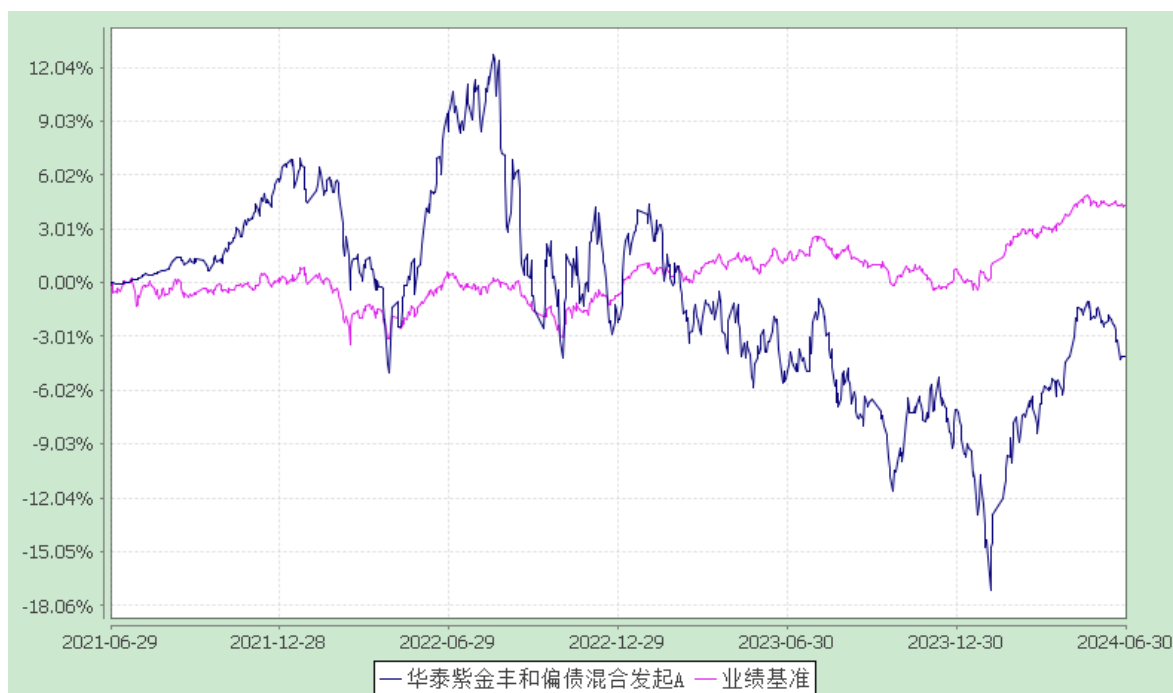
注：D 类份额起始运作日期为 2024 年 6 月 28 日。

3.2.2 自基金合同生效以来基金累计净值增长率变动及其与同期业绩比较基准收益率变动的比较

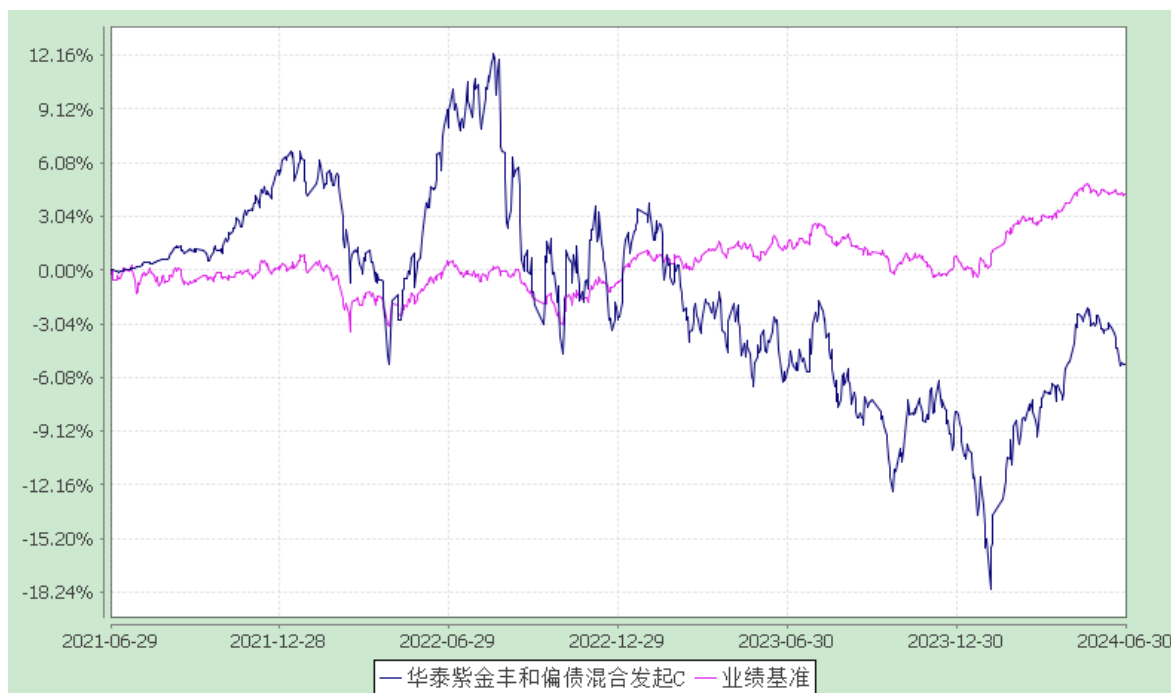
华泰紫金丰和偏债混合型发起式证券投资基金
累计净值增长率与业绩比较基准收益率的历史走势对比图

(2021 年 6 月 29 日至 2024 年 6 月 30 日)

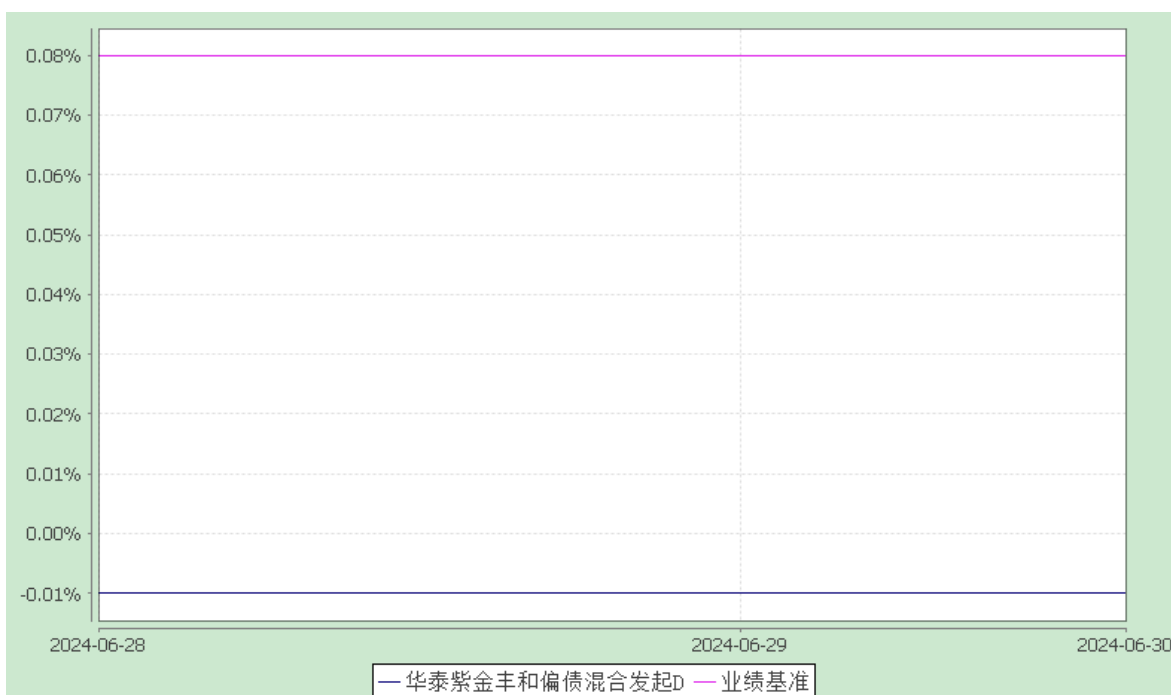
1. 华泰紫金丰和偏债混合发起 A:



2. 华泰紫金丰和偏债混合发起 C:



3. 华泰紫金丰和偏债混合发起 D:



注：1、本基金业绩比较基准=中债综合财富（总值）指数收益率×80%+沪深 300 指数收益率×15%+恒生指数收益率(使用估值汇率调整) ×5%；

2、D 类份额起始运作日期为 2024 年 6 月 28 日。

§ 4 管理人报告

4.1 基金经理（或基金经理小组）简介

姓名	职务	任本基金的基金经理期限		证券从业年限	说明
		任职日期	离任日期		
刘振超	本基金的基金经理	2022-01-24	-	9	南开大学应用统计硕士，曾任职于平安证券股份有限公司固定收益事业部，2016 年至 2019 年任职于万家基金管理有限公司，从事债券研究工作。2019 年 11 月加入华泰证券（上海）资产管理有限公司，现担任基金经理。

注：1、上述基金经理的任职日期及离任日期均以基金公告为准；首任基金经理的任职日期为基金合同的生效日期。

2、证券从业年限计算标准遵从中国证监会《证券投资基金经营机构董事、监事、高级管理人员及从业人员监督管理办法》中关于证券投资基金从业人员范围的相关规定。

4.1.1 期末兼任私募资产管理计划投资经理的基金经理同时管理的产品情况

本基金无基金经理兼任私募资产管理计划投资经理的情况。

4.2 报告期内本基金运作合规守信情况说明

本报告期内，本基金管理人严格遵守《中华人民共和国证券投资基金法》等有关法律法规、中国证监会和《华泰紫金丰和偏债混合型发起式证券投资基金基金合同》的规定，本着诚实信用、勤勉尽责的原则管理和运用基金资产，在严格控制风险的基础上，为基金份额持有人谋求最大利益。本报告期内，基金运作整体合法合规，没有损害基金份额持有人利益。基金的投资范围、投资比例及投资组合符合有关法律法规及基金合同的规定。

4.3 公平交易专项说明

4.3.1 公平交易制度的执行情况

本基金管理人根据中国证监会颁布的《证券投资基金管理公司公平交易制度指导意见》建立并健全了有效的公平交易执行体系，保证公平对待旗下的每一个基金组合。

公司建立了公募基金投资决策委员会领导下的投资决策及授权制度，以科学规范

的投资决策体系，采用集中交易管理加强交易执行环节的内部控制，通过工作制度、流程和技术手段保证公平交易原则的实现；通过建立层级完备的公司股票池和债券库，完善各类具体资产管理业务组织结构，规范各项业务之间的关系，在保证各投资组合既具有相对独立性的同时，确保其在获得投资信息、投资建议和实施投资决策方面享有公平的机会；通过对异常交易行为的监控、分析评估、监察稽核和信息披露确保公平交易过程和结果的有效监督。

本报告期内，本公司严格遵守法律法规关于公平交易的相关规定，确保本公司管理的不同投资组合在授权、研究分析、投资决策、交易执行等投资管理活动和环节得到公平对待，各投资组合均严格按照法律、法规和公司制度执行投资交易，本报告期内未发现任何违反公平交易的行为。

4.3.2 异常交易行为的专项说明

本报告期内未发现本基金存在异常交易行为。

本报告期内，所有投资组合参与的交易所公开竞价同日反向交易成交较少的单边交易量未超过该证券当日成交量的 5%。

4.4 报告期内基金的投资策略和运作分析

二季度宏观经济复苏的态势有所放缓，地产投资与基建有所走弱，消费则处于持续下行阶段。5 月份出台了包括降低首付比例等更加激进的刺激地产政策，但其刺激效果仍有待观察。整个二季度债券收益率呈现下行态势，其中短端下行幅度最为显著，1 年期国债收益率下行幅度达到 18bp，10 年期国债收益率下行 8bp。央行在二季度多次喊话提示超长端利率风险，受此影响 30 年期国债收益率仅下行 4bp，曲线呈现牛陡形态。权益市场在二季度震荡走低，交投逐渐冷清，整个二季度沪深 300 指数下跌幅度超过 2%，年初以来涨幅已经不足 1%。可转债市场在二季度走势一波三折，五一前后市场迎来了显著的增量资金，可转债普涨接近 2 周时间，临近季末受到部分发行人被调降信用评级的影响，部分偏低价格的转债被投资人集中抛售；此外部分发行人正股持续破面，引发投资者对于其正股退市的担忧，加剧了市场的下行幅度，全市场可转债中位数和估值水平重新回到较低的水平，上半年中证转债指数下跌 0.07%。

组合管理上，波段交易了长端利率债增厚了组合收益，对于股票和可转债进行了适当止盈。展望三季度，可转债被无差别的信用风险厌恶并脉冲止损的阶段过去后，需要重新重视这类资产的估值修复行情。

4.5 报告期内基金的业绩表现

本报告期 A 类份额基金净值收益率为 2.77%，同期业绩比较基准收益率为 1.49%；C 类份额基金净值收益率为 2.67%，同期业绩比较基准收益率为 1.49%；D 类份额基金净值收益率为-0.01%，同期业绩比较基准收益率为 0.08%。

4.6 报告期内基金持有人数或基金资产净值预警说明

1、本基金本报告期内未出现连续 20 个工作日基金份额持有人数量不满 200 人的情形；

2、本基金本报告期内未出现连续 20 个工作日基金资产净值低于 5000 万元的情形。

§ 5 投资组合报告

5.1 报告期末基金资产组合情况

序号	项目	金额(元)	占基金总资产的比例(%)
1	权益投资	130,475.00	0.05
	其中：股票	130,475.00	0.05
2	固定收益投资	66,272,626.08	24.99
	其中：债券	66,272,626.08	24.99
	资产支持证券	-	-
3	贵金属投资	-	-
4	金融衍生品投资	-	-
5	买入返售金融资产	-	-
	其中：买断式回购的买入返售金融资产	-	-
6	银行存款和结算备付金合计	76,641,511.80	28.90
7	其他各项资产	122,110,386.40	46.05
8	合计	265,154,999.28	100.00

注：1、本基金报告期末未持有港股通股票。

2、本基金报告期末无参与转融通证券出借业务的证券。

5.2 报告期末按行业分类的股票投资组合

5.2.1 报告期末按行业分类的境内股票投资组合

代码	行业类别	公允价值（元）	占基金资产净值比例（%）
A	农、林、牧、渔业	-	-
B	采矿业	-	-
C	制造业	-	-
D	电力、热力、燃气及水生产和供应业	-	-
E	建筑业	-	-
F	批发和零售业	-	-
G	交通运输、仓储和邮政业	-	-
H	住宿和餐饮业	-	-
I	信息传输、软件和信息技术服务业	82,275.00	0.04
J	金融业	48,200.00	0.02
K	房地产业	-	-
L	租赁和商务服务业	-	-
M	科学研究和技术服务业	-	-
N	水利、环境和公共设施管理业	-	-
O	居民服务、修理和其他服务业	-	-
P	教育	-	-
Q	卫生和社会工作	-	-
R	文化、体育和娱乐业	-	-
S	综合	-	-
	合计	130,475.00	0.06

5.2.2 报告期末按行业分类的港股通投资股票投资组合

本基金本报告期末未持有港股通股票。

5.3 报告期末按公允价值占基金资产净值比例大小排序的前十名股票投资明细

序号	股票代码	股票名称	数量(股)	公允价值(元)	占基金资产净值比例(%)
1	300613	富瀚微	2,500.00	82,275.00	0.04
2	601456	国联证券	5,000.00	48,200.00	0.02

5.4 报告期末按债券品种分类的债券投资组合

序号	债券品种	公允价值(元)	占基金资产净值比例(%)
1	国家债券	65,030,452.74	31.09
2	央行票据	-	-
3	金融债券	-	-
	其中：政策性金融债	-	-
4	企业债券	-	-
5	企业短期融资券	-	-
6	中期票据	-	-
7	可转债（可交换债）	-	-
8	同业存单	-	-
9	其他	1,242,173.34	0.59
10	合计	66,272,626.08	31.69

5.5 报告期末按公允价值占基金资产净值比例大小排序的前五名债券投资明细

序号	债券代码	债券名称	数量（张）	公允价值（元）	占基金资产净值比例（%）
1	019733	24 国债 02	280,000.00	28,300,459.18	13.53
2	019740	24 国债 09	280,000.00	28,095,721.64	13.43
3	019727	23 国债 24	50,000.00	5,090,952.06	2.43
4	019709	23 国债 16	25,000.00	2,539,037.67	1.21
5	019741	24 国债 10	10,000.00	1,004,282.19	0.48

5.6 报告期末按公允价值占基金资产净值比例大小排序的前十名资产支持证券投资 明细

本基金本报告期末未持有资产支持证券。

5.7 报告期末按公允价值占基金资产净值比例大小排序的前五名贵金属投资明细

本基金本报告期末未持有贵金属。

5.8 报告期末按公允价值占基金资产净值比例大小排序的前五名权证投资明细

本基金本报告期末未持有权证。

5.9 报告期末本基金投资的股指期货交易情况说明

5.9.1 报告期末本基金投资的股指期货持仓和损益明细

本基金本报告期末未持有股指期货。

5.9.2 本基金投资股指期货的投资政策

本基金本报告期末未持有股指期货。

5.10 报告期末本基金投资的国债期货交易情况说明

5.10.1 本期国债期货投资政策

本基金本报告期末未持有国债期货。

5.10.2 报告期末本基金投资的国债期货持仓和损益明细

本基金本报告期末未持有国债期货。

5.10.3 本期国债期货投资评价

本基金本报告期末未持有国债期货。

5.11 投资组合报告附注

5.11.1 声明本基金投资的前十名证券的发行主体本期是否出现被监管部门立案调查，或在报告编制日前一年内受到公开谴责、处罚的情形

本基金投资的前十名证券的发行主体本期未出现被监管部门立案调查，或在报告编制日前一年内受到公开谴责、处罚的情形。

5.11.2 声明基金投资的前十名股票是否超出基金合同规定的备选股票库

基金投资的前十名股票未超出基金合同规定的备选股票库。

5.11.3 其他各项资产构成

序号	名称	金额(元)
1	存出保证金	9,893.66
2	应收证券清算款	1,900,462.74
3	应收股利	-
4	应收利息	-

5	应收申购款	120,200,030.00
6	其他应收款	-
7	待摊费用	-
8	其他	-
9	合计	122,110,386.40

5.11.4 报告期末持有的处于转股期的可转换债券明细

本基金本报告期末未持有处于转股期的可转换债券。

5.11.5 报告期末前十名股票中存在流通受限情况的说明

本基金本报告期末前十名股票中不存在流通受限的情况。

5.11.6 投资组合报告附注的其他文字描述部分

因四舍五入原因，投资组合报告中市值占净值比例的分项之和与合计可能存在尾差。

§ 6 开放式基金份额变动

单位：份

项目	华泰紫金丰和偏 债混合发起A	华泰紫金丰和偏 债混合发起C	华泰紫金丰和偏 债混合发起D
本报告期期初基金份 额总额	11,678,160.66	1,888,935.51	-
本报告期基金总申购 份额	55,342.27	521,506.46	204,716,193.64
减：本报告期基金总赎 回份额	108,221.90	476,815.73	-
本报告期基金拆分变 动份额	-	-	-
本报告期期末基金份 额总额	11,625,281.03	1,933,626.24	204,716,193.64

§ 7 基金管理人运用固有资金投资本基金情况

7.1 基金管理人持有本基金份额变动情况

单位：份

项目	华泰紫金丰和偏 债混合发起A	华泰紫金丰和偏 债混合发起C	华泰紫金丰和偏 债混合发起D
报告期期初管理人持有的本基金份额	10,001,350.14	-	-
本报告期买入/申购总份额	-	-	-
本报告期卖出/赎回总份额	-	-	-
报告期期末管理人持有的本基金份额	10,001,350.14	-	-
报告期期末持有的本基金份额占基金总份额比例（%）	86.03	-	-

注：期末持有的基金份额占基金总份额比例为期末持有份额占基金同类份额的比例。

7.2 基金管理人运用固有资金投资本基金交易明细

本报告期内管理人运用固有资金投资本基金份额未发生变动。

§ 8 报告期末发起式基金发起资金持有份额情况

项目	持有份 额总数	持有份 额占基 金总 份 额 比 例	发起份 额总数	发起份 额占 基 金 总 份 额 比 例	发起份 额承 诺持 有期 限
基金管理人固有资金	10,001,350.14	4.58%	10,000,000.00	4.58%	3 年
基金管理人高级管理人员	-	-	-	-	-
基金经理等人员	-	-	-	-	-
基金管理人股东	-	-	-	-	-
其他	-	-	-	-	-
合计	10,001,350.14	4.58%	10,000,000.00	4.58%	3 年

	50.14		00.00	
--	-------	--	-------	--

注：1、持有份额总数部分包含利息结转的份额。

2、占基金总份额比例为持有基金份额与各类基金份额合计数的比例。

§9 影响投资者决策的其他重要信息

9.1 报告期内单一投资者持有基金份额比例达到或超过20%的情况

投资者类别	报告期内持有基金份额变化情况					报告期末持有基金情况	
	序号	持有基金份额比例达到或者超过20%的时间区间	期初份额	申购份额	赎回份额	持有份额	份额占比
机构	1	2024-06-30	0.00	73,247,078.46	0.00	73,247,078.46	33.56%
	2	2024-04-01 至 2024-06-27	10,001,350.14	0.00	0.00	10,001,350.14	4.58%

产品特有风险

1、本基金单一机构投资者所持有的基金份额占比较大，单一机构投资者的大额赎回，可能会对本基金的资产运作及净值表现产生较大影响；本基金在开放后若出现机构赎回导致单一投资者持有基金份额比例超过50%，将暂停本基金向个人投资者申购。

2、大额赎回有可能导致基金管理人被迫抛售证券以应付基金赎回的现金需要，则可能使基金资产净值受到不利影响，影响基金的投资运作和收益水平；

3、因基金净值精度计算问题，或因赎回费收入归基金资产，大额赎回导致基金净值出现较大波动；

4、单一投资者的大额赎回时容易造成本基金发生巨额赎回。在发生巨额赎回情形时，在符合基金合同约定情况下，如基金管理人认为有必要，可延期办理本基金的赎回申请，投资者可能面临赎回申请被延期办理的风险；如果连续2个开放日以上（含本数）发生巨额赎回，基金管理人可能根据《基金合同》的约定暂停接受基金的赎回申请，对剩余投资者的赎回办理造成影响；

5、若本基金连续50个工作日基金份额持有人低于200人或基金资产净值低于5000万情形的，其他投资者存在终止基金合同的风险；

6、大额赎回导致本基金在短时间内无法变现足够的资产予以应对，可能会产生基金仓位调整困难，导致流动性风险；

7、大额赎回导致基金资产规模过小，可能导致部分投资受限而不能实现基金合同约定的投资目的及投资策略。

9.2 影响投资者决策的其他重要信息

1、本基金管理人根据监管规定要求于 2024 年 4 月 1 日在本基金管理人官网及监管规定渠道发布了《华泰证券（上海）资产管理有限公司关于高级管理人员变更的公告》。

告》，自 2024 年 3 月 31 日起，刘玉生先生因个人原因离职，不再担任公司副总经理职务。

2、本基金管理人根据监管规定要求在本基金管理人官网及监管规定渠道发布了《华泰紫金丰和偏债混合型发起式证券投资基金增加 D 类基金份额并修改基金合同等事项的公告》，决定对本基金增加 D 类基金份额并同步修改基金合同。

§ 10 备查文件目录

10.1 备查文件目录

- 1、中国证监会准予本基金募集注册的文件；
- 2、《华泰紫金丰和偏债混合型发起式证券投资基金基金合同》；
- 3、《华泰紫金丰和偏债混合型发起式证券投资基金托管协议》；
- 4、《华泰紫金丰和偏债混合型发起式证券投资基金招募说明书》；
- 5、基金管理人业务资格批件、营业执照；
- 6、基金托管人业务资格批件、营业执照；
- 7、关于申请募集注册华泰紫金丰和偏债混合型发起式证券投资基金之法律意见书；
- 8、基金产品资料概要；
- 9、中国证监会规定的其他备查文件。

10.2 存放地点

以上备查文件存放在基金管理人、基金托管人的住所。

10.3 查阅方式

部分备查文件可通过本基金管理人公司网站查询，也可咨询本基金管理人。客服电话：4008895597；公司网址：<https://htamc.htsc.com.cn/>。

华泰证券（上海）资产管理有限公司

二〇二四年七月十八日