

# 浦银安盛价值精选混合型证券投资基金 2023 年年度报告

2023 年 12 月 31 日

基金管理人：浦银安盛基金管理有限公司

基金托管人：交通银行股份有限公司

送出日期：2024 年 3 月 30 日

## § 1 重要提示及目录

### 1.1 重要提示

基金管理人的董事会、董事保证本报告所载资料不存在虚假记载、误导性陈述或重大遗漏，并对其内容的真实性、准确性和完整性承担个别及连带的法律责任。本年度报告已经三分之二以上独立董事签字同意，并由董事长签发。

基金托管人交通银行股份有限公司根据本基金合同规定，于 2024 年 3 月 29 日复核了本报告中的财务指标、净值表现、利润分配情况、财务会计报告、投资组合报告等内容，保证复核内容不存在虚假记载、误导性陈述或者重大遗漏。

基金管理人承诺以诚实信用、勤勉尽责的原则管理和运用基金资产，但不保证基金一定盈利。

基金的过往业绩并不代表其未来表现。投资有风险，投资者在作出投资决策前应仔细阅读本基金的招募说明书及其更新。

本报告期自 2023 年 1 月 1 日起至 2023 年 12 月 31 日止。

## 1.2 目录

<b>§ 1 重要提示及目录</b>	<b>2</b>
1.1 重要提示	2
1.2 目录	3
<b>§ 2 基金简介</b>	<b>5</b>
2.1 基金基本情况	5
2.2 基金产品说明	5
2.3 基金管理人和基金托管人	5
2.4 信息披露方式	6
2.5 其他相关资料	6
<b>§ 3 主要财务指标、基金净值表现及利润分配情况</b>	<b>6</b>
3.1 主要会计数据和财务指标	6
3.2 基金净值表现	9
3.3 过去三年基金的利润分配情况	11
<b>§ 4 管理人报告</b>	<b>12</b>
4.1 基金管理人及基金经理情况	12
4.2 管理人对报告期内本基金运作合规守信情况的说明	16
4.3 管理人对报告期内公平交易情况的专项说明	16
4.4 管理人对报告期内基金的投资策略和业绩表现的说明	17
4.5 管理人对宏观经济、证券市场及行业走势的简要展望	18
4.6 管理人内部有关本基金的监察稽核工作情况	18
4.7 管理人对报告期内基金估值程序等事项的说明	18
4.8 管理人对报告期内基金利润分配情况的说明	19
4.9 报告期内管理人对本基金持有人数或基金资产净值预警情形的说明	19
<b>§ 5 托管人报告</b>	<b>19</b>
5.1 报告期内本基金托管人合规守信情况声明	19
5.2 托管人对报告期内本基金投资运作合规守信、净值计算、利润分配等情况的说明	20
5.3 托管人对本年度报告中财务信息等内容的真实、准确和完整发表意见	20
<b>§ 6 审计报告</b>	<b>20</b>
6.1 审计报告基本信息	20
6.2 审计报告的基本内容	20
<b>§ 7 年度财务报表</b>	<b>22</b>
7.1 资产负债表	22
7.2 利润表	23
7.3 净资产变动表	24
7.4 报表附注	26
<b>§ 8 投资组合报告</b>	<b>59</b>

8.1 期末基金资产组合情况 .....	59
8.2 报告期末按行业分类的股票投资组合 .....	60
8.3 期末按公允价值占基金资产净值比例大小排序的所有股票投资明细 .....	61
8.4 报告期内股票投资组合的重大变动 .....	63
8.5 期末按债券品种分类的债券投资组合 .....	67
8.6 期末按公允价值占基金资产净值比例大小排序的前五名债券投资明细 .....	67
8.7 期末按公允价值占基金资产净值比例大小排序的所有资产支持证券投资明细 .....	67
8.8 报告期末按公允价值占基金资产净值比例大小排序的前五名贵金属投资明细 .....	67
8.9 期末按公允价值占基金资产净值比例大小排序的前五名权证投资明细 .....	67
8.10 本基金投资股指期货的投资政策 .....	67
8.11 报告期末本基金投资的国债期货交易情况说明 .....	68
8.12 投资组合报告附注 .....	68
<b>§ 9 基金份额持有人信息 .....</b>	<b>69</b>
9.1 期末基金份额持有人户数及持有人结构 .....	69
9.2 期末基金管理人的从业人员持有本基金的情况 .....	69
9.3 期末基金管理人的从业人员持有本开放式基金份额总量区间情况 .....	69
<b>§ 10 开放式基金份额变动 .....</b>	<b>69</b>
<b>§ 11 重大事件揭示 .....</b>	<b>70</b>
11.1 基金份额持有人大会决议 .....	70
11.2 基金管理人、基金托管人的专门基金托管部门的重大人事变动 .....	70
11.3 涉及基金管理人、基金财产、基金托管业务的诉讼 .....	70
11.4 基金投资策略的改变 .....	70
11.5 为基金进行审计的会计师事务所情况 .....	71
11.6 管理人、托管人及其高级管理人员受稽查或处罚等情况 .....	71
11.7 基金租用证券公司交易单元的有关情况 .....	71
11.8 其他重大事件 .....	75
<b>§ 12 影响投资者决策的其他重要信息 .....</b>	<b>76</b>
12.1 报告期内单一投资者持有基金份额比例达到或超过 20%的情况 .....	76
12.2 影响投资者决策的其他重要信息 .....	76
<b>§ 13 备查文件目录 .....</b>	<b>76</b>
13.1 备查文件目录 .....	76
13.2 存放地点 .....	77
13.3 查阅方式 .....	77

## § 2 基金简介

### 2.1 基金基本情况

基金名称	浦银安盛价值精选混合型证券投资基金	
基金简称	浦银安盛价值精选混合	
基金主代码	009368	
基金运作方式	契约型开放式	
基金合同生效日	2020 年 7 月 22 日	
基金管理人	浦银安盛基金管理有限公司	
基金托管人	交通银行股份有限公司	
报告期末基金份额总额	280,339,548.71 份	
基金合同存续期	不定期	
下属分级基金的基金简称	浦银安盛价值精选混合 A	浦银安盛价值精选混合 C
下属分级基金的交易代码	009368	009369
报告期末下属分级基金的份额总额	235,455,669.84 份	44,883,878.87 份

### 2.2 基金产品说明

投资目标	本基金将精选行业中具有综合比较优势的股票，在有效控制投资组合风险的前提下，力争实现基金资产的长期稳健增值。
投资策略	本基金将精选行业中具有综合比较优势的股票，在有效控制投资组合风险的前提下，力争实现基金资产的长期稳健增值。本基金将通过自上而下及自下而上相结合的方法挖掘优质的公司，通过定量指标和定性指标精选行业中具有综合比较优势的股票构建投资组合。投资核心在于：1) 自上而下考察行业在产业链上的位置、行业定价能力、行业发展趋势、行业景气程度、行业成熟程度、行业内竞争格局等因素；2) 通过定量指标和定性指标筛选出财务健康、获利能力强、核心竞争优势明显、成长性高、公司治理完善的上市公司，再将筛选出的上市公司纳入估值指标进行考察，结合深入的基本面分析和实地调查研究，自下而上选择出最具有估值吸引力的股票，结合行业配置计划精选个股构建组合。
业绩比较基准	沪深 300 指数收益率×70%+恒生指数收益率（使用估值汇率折算）×10%+中证全债指数收益率×20%
风险收益特征	本基金为混合型基金，其预期风险收益水平低于股票型基金，高于债券型基金和货币市场基金。

### 2.3 基金管理人和基金托管人

项目	基金管理人	基金托管人
名称	浦银安盛基金管理有限公司	交通银行股份有限公司
信息披露负责人	姓名	薛香
	联系电话	021-23212888
		陆志俊
		95559

电子邮箱	compliance@py-axa.com	luzj@bankcomm.com
客户服务电话	021-33079999 或 400-8828-999	95559
传真	021-23212985	021-62701216
注册地址	中国（上海）自由贸易试验区滨江大道 5189 号地下 1 层、地上 1 层至地上 4 层、地上 6 层至地上 7 层	中国（上海）自由贸易试验区银城中路 188 号
办公地址	上海市浦东新区滨江大道 5189 号 S2 座 1-7 层	中国（上海）长宁区仙霞路 18 号
邮政编码	200127	200336
法定代表人	谢伟	任德奇

## 2.4 信息披露方式

本基金选定的信息披露报纸名称	《证券时报》
登载基金年度报告正文的管理人互联网网址	www.py-axa.com
基金年度报告备置地点	基金管理人、基金托管人的办公场所

## 2.5 其他相关资料

项目	名称	办公地址
会计师事务所	普华永道中天会计师事务所（特殊普通合伙）	中国上海市浦东新区东育路 588 号前滩中心 42 楼
注册登记机构	浦银安盛基金管理有限公司	上海市浦东新区滨江大道 5189 号 S2 座 1-7 层

## § 3 主要财务指标、基金净值表现及利润分配情况

### 3.1 主要会计数据和财务指标

金额单位：人民币元

3.1 .1 期间 数据 和指 标	2023 年		2022 年		2021 年	
	浦银安盛价 值精选混合 A	浦银安盛价 值精选混合 C	浦银安盛价 值精选混合 A	浦银安盛价 值精选混合 C	浦银安盛价 值精选混合 A	浦银安盛价 值精选混合 C
本期已实现收益	-51,574,709.04	-10,208,071.48	-210,680,393.78	-99,438,209.97	378,689,829.70	47,500,364.86
本	-36,940,481	-7,586,899.	-290,888,18	-144,488,67	261,741,071	41,230,174.

期利润	.29	00	7.10	1.65	.90	55
加权平均基金份额本期利润	-0.1487	-0.1551	-0.6394	-0.6726	0.4991	0.2815
本期加权平均净值利润率	-15.77%	-16.61%	-48.86%	-49.98%	35.67%	17.97%
本期基金份额净值增长率	-14.81%	-15.16%	-38.38%	-38.63%	41.99%	41.42%
3.1 .2 期末数据和指	2023 年末		2022 年末		2021 年末	

标						
期末可供分配利润	-31,242,978.09	-6,490,161.16	5,030,794.40	446,571.61	318,733,541.29	227,759,665.72
期末可供分配基金份额利润	-0.1327	-0.1446	0.0181	0.0082	0.6069	0.5977
期末基金资产净值	204,212,691.75	38,393,717.71	282,986,913.60	55,215,975.18	867,815,595.20	626,010,280.12
期末基金份额净值	0.8673	0.8554	1.0181	1.0082	1.6523	1.6429
3.1 .3 累计期末指标	2023 年末		2022 年末		2021 年末	



基金份额累计净值增长率	-13.27%	-14.46%	1.81%	0.82%	65.23%	64.29%
-------------	---------	---------	-------	-------	--------	--------

注：1、上述基金业绩指标不包括持有人认购或交易基金的各项费用，计入费用后实际收益水平要低于所列数字。

2、本期已实现收益指基金本期利息收入、投资收益、其他收入（不含公允价值变动收益）扣除相关费用和信用减值损失后的余额。

3、本期利润为本期已实现收益加上本期公允价值变动收益。

4、期末可供分配利润采用期末资产负债表中未分配利润与未分配利润中已实现部分的孰低数。

### 3.2 基金净值表现

#### 3.2.1 基金份额净值增长率及其与同期业绩比较基准收益率的比较

浦银安盛价值精选混合 A

阶段	份额净值增长率①	份额净值增长率标准差②	业绩比较基准收益率③	业绩比较基准收益率标准差④	①-③	②-④
过去三个月	2.71%	0.92%	-5.16%	0.64%	7.87%	0.28%
过去六个月	-8.83%	0.92%	-8.21%	0.69%	-0.62%	0.23%
过去一年	-14.81%	0.98%	-8.17%	0.69%	-6.64%	0.29%
过去三年	-25.47%	1.46%	-25.35%	0.89%	-0.12%	0.57%
自基金合同生效起至今	-13.27%	1.40%	-19.42%	0.88%	6.15%	0.52%

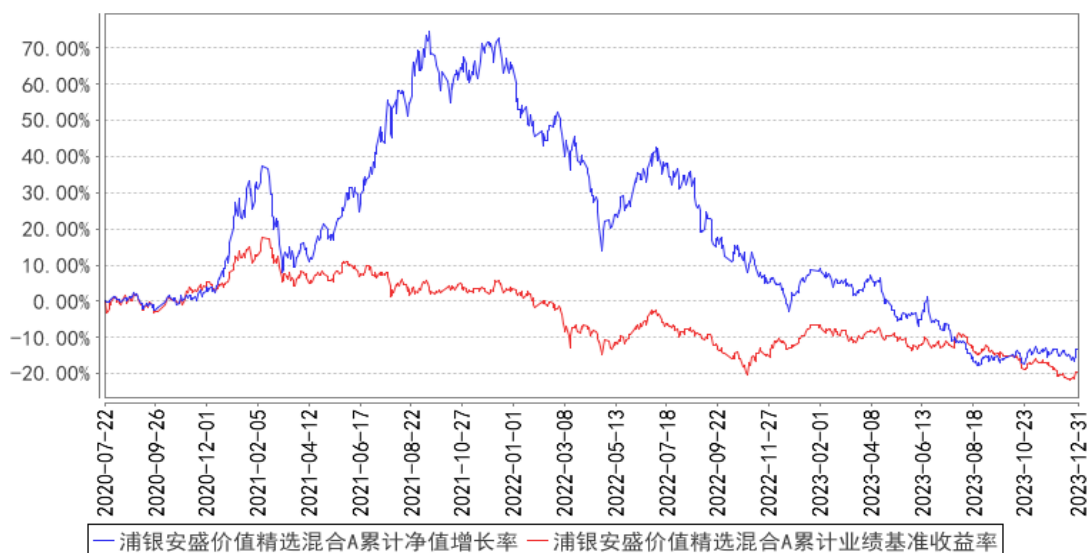
浦银安盛价值精选混合 C

阶段	份额净值增长率①	份额净值增长率标准差②	业绩比较基准收益率③	业绩比较基准收益率标准差④	①-③	②-④
----	----------	-------------	------------	---------------	-----	-----

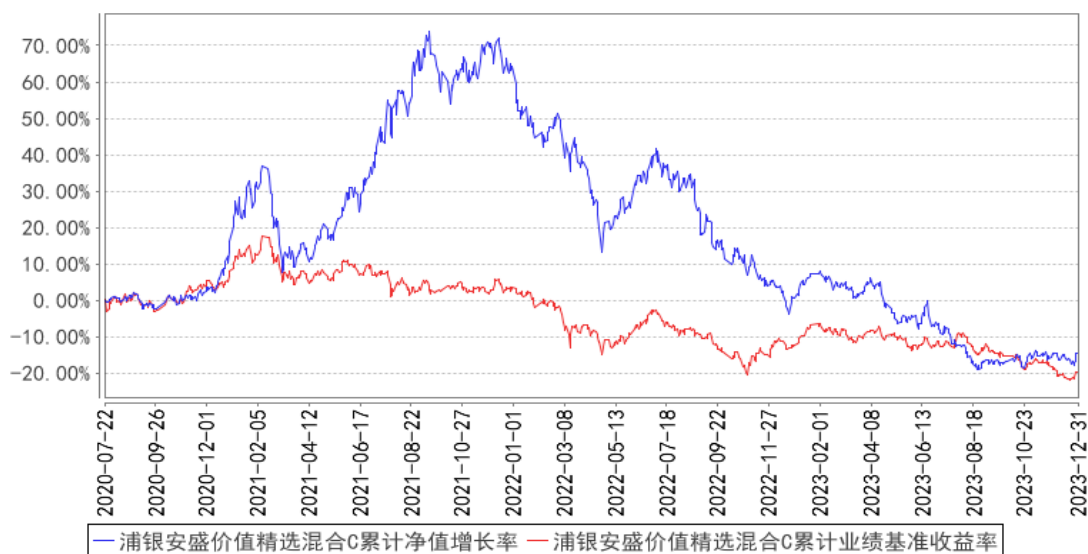
过去三个月	2.60%	0.92%	-5.16%	0.64%	7.76%	0.28%
过去六个月	-9.01%	0.92%	-8.21%	0.69%	-0.80%	0.23%
过去一年	-15.16%	0.98%	-8.17%	0.69%	-6.99%	0.29%
过去三年	-26.37%	1.46%	-25.35%	0.89%	-1.02%	0.57%
自基金合同生效 起至今	-14.46%	1.40%	-19.42%	0.88%	4.96%	0.52%

### 3.2.2 自基金合同生效以来基金份额累计净值增长率变动及其与同期业绩比较基准收益率变动的比较

浦银安盛价值精选混合A累计净值增长率与同期业绩比较基准收益率的历史走势对比图

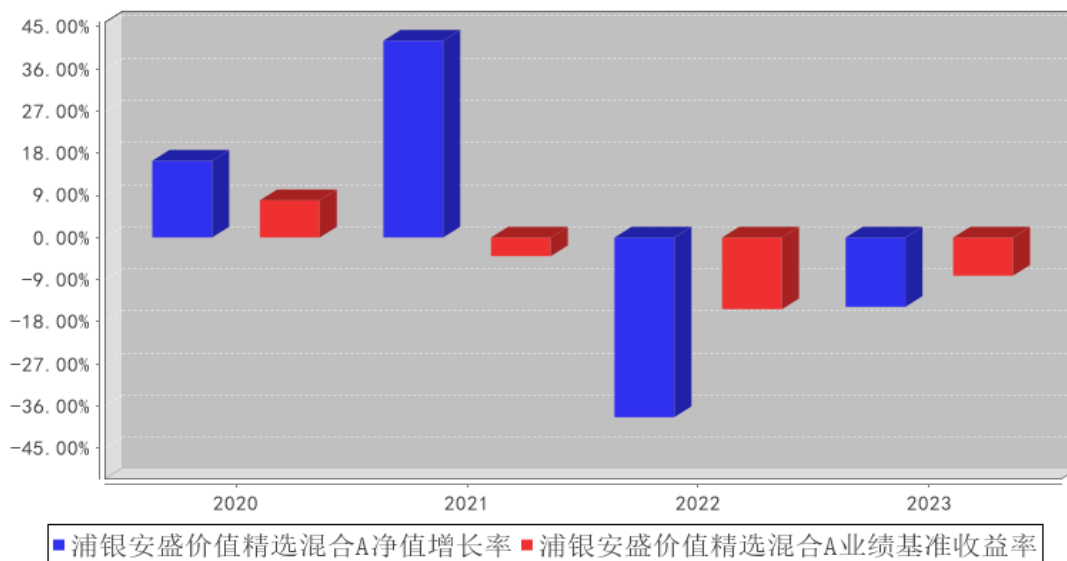


浦银安盛价值精选混合C累计净值增长率与同期业绩比较基准收益率的历史走势对比图

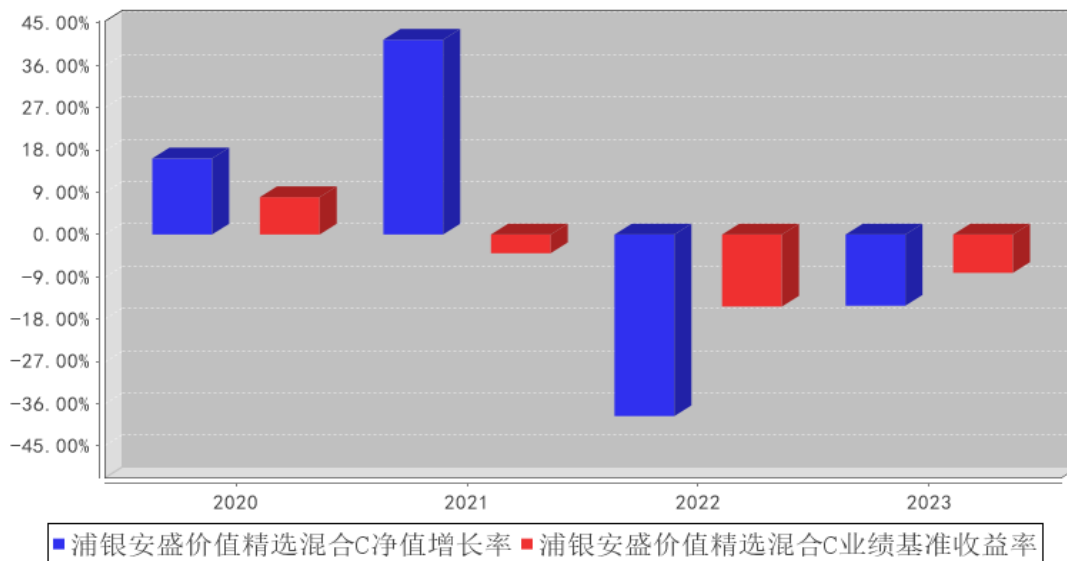


### 3.2.3 自基金合同生效以来基金每年净值增长率及其与同期业绩比较基准收益率的比较

浦银安盛价值精选混合A基金每年净值增长率与同期业绩比较基准收益率的对比图



浦银安盛价值精选混合C基金每年净值增长率与同期业绩比较基准收益率的对比图



注：本基金合同于 2020 年 7 月 22 日生效，合同生效当年按实际存续期计算，不按整个自然年度进行折算。

### 3.3 过去三年基金的利润分配情况

注：本基金过去三年未进行过利润分配。

## § 4 管理人报告

### 4.1 基金管理人及基金经理情况

#### 4.1.1 基金管理人及其管理基金的经验

浦银安盛基金管理有限公司（以下简称“浦银安盛”）成立于 2007 年 8 月，股东为上海浦东发展银行股份有限公司、AXA Investment Managers S.A. 及上海国盛集团资产有限公司，公司总部设在上海，注册资本为 120,000 万元人民币，股东持股比例分别为 51%、39%和 10%。公司主要从事基金募集、基金销售、资产管理、境外证券投资管理和中国证监会许可的其他业务。

截至 2023 年 12 月 31 日止，浦银安盛旗下共管理 105 只基金，即浦银安盛价值成长混合型证券投资基金、浦银安盛优化收益债券型证券投资基金、浦银安盛精致生活灵活配置混合型证券投资基金、浦银安盛红利精选混合型证券投资基金、浦银安盛沪深 300 指数增强型证券投资基金、浦银安盛货币市场证券投资基金、浦银安盛稳健增利债券型证券投资基金（LOF）、浦银安盛幸福回报定期开放债券型证券投资基金、浦银安盛战略新兴产业混合型证券投资基金、浦银安盛 6 个月持有期债券型证券投资基金、浦银安盛消费升级灵活配置混合型证券投资基金、浦银安盛日日盈货币市场基金、浦银安盛新经济结构灵活配置混合型证券投资基金、浦银安盛盛世精选灵活配置混合型证券投资基金、浦银安盛增长动力灵活配置混合型证券投资基金、浦银安盛医疗健康灵活配置混合型证券投资基金、浦银安盛睿智精选灵活配置混合型证券投资基金、浦银安盛盛鑫定期开放债券型证券投资基金、浦银安盛日日丰货币市场基金、浦银安盛盛泰纯债债券型证券投资基金、浦银安盛日日鑫货币市场基金、浦银安盛盛达纯债债券型证券投资基金、浦银安盛经济带崛起灵活配置混合型证券投资基金、浦银安盛盛跃纯债债券型证券投资基金、浦银安盛安和回报定期开放混合型证券投资基金、浦银安盛盛通定期开放债券型发起式证券投资基金、浦银安盛港股通量化优选灵活配置混合型证券投资基金、浦银安盛安恒回报定期开放混合型证券投资基金、浦银安盛量化多策略灵活配置混合型证券投资基金、浦银安盛盛泽定期开放债券型发起式证券投资基金、浦银安盛中短债债券型证券投资基金、浦银安盛普益纯债债券型证券投资基金、浦银安盛盛融定期开放债券型发起式证券投资基金、浦银安盛普瑞纯债债券型证券投资基金、浦银安盛盛元定期开放债券型发起式证券投资基金、浦银安盛全球智能科技股票型证券投资基金（QDII）、浦银安盛双债增强债券型证券投资基金、浦银安盛盛勤 3 个月定期开放债券型发起式证券投资基金、浦银安盛环保新能源混合型证券投资基金、浦银安盛上海清算所高等级优选短期融资券指数证券投资基金、浦银安盛盛焯 3 个月定期开放债券型发起式证券投资基金、浦银安盛普丰纯债债券型证券投资基金、浦银安盛盛诺 3 个月定期开放债券型发起式证券投资基金、浦银安盛颐和稳健养老目标一年持有期混合型基金中基金（FOF）、浦银安盛先进制造混合型证券投资基金、浦银

安盛盛智一年定期开放债券型发起式证券投资基金、浦银安盛盛晖一年定期开放债券型发起式证券投资基金、浦银安盛盛熙一年定期开放债券型发起式证券投资基金、浦银安盛 MSCI 中国 A 股交易型开放式指数证券投资基金、浦银安盛科技创新优选混合型证券投资基金、浦银安盛创业板交易型开放式指数证券投资基金、浦银安盛普嘉 87 个月定期开放债券型证券投资基金、浦银安盛中债 1-3 年国开行债券指数证券投资基金、浦银安盛安远回报一年持有期混合型证券投资基金、浦银安盛价值精选混合型证券投资基金、浦银安盛普华 66 个月定期开放债券型证券投资基金、浦银安盛普天纯债债券型证券投资基金、浦银安盛普庆纯债债券型证券投资基金、浦银安盛睿和优选 3 个月持有期混合型基金中基金（FOF）、浦银安盛中债 3-5 年农发行债券指数证券投资基金、浦银安盛 MSCI 中国 A 股交易型开放式指数证券投资基金联接基金、浦银安盛科技创新一年定期开放混合型证券投资基金、浦银安盛稳健丰利债券型证券投资基金、浦银安盛 ESG 责任投资混合型证券投资基金、浦银安盛盛华一年定期开放债券型发起式证券投资基金、浦银安盛均衡优选 6 个月持有期混合型证券投资基金、浦银安盛季季鑫 90 天滚动持有短债债券型证券投资基金、浦银安盛嘉和稳健一年持有期混合型基金中基金（FOF）、浦银安盛中证 ESG 120 策略交易型开放式指数证券投资基金、浦银安盛安裕回报一年持有期混合型证券投资基金、浦银安盛中证智能电动汽车交易型开放式指数证券投资基金、浦银安盛双月鑫 60 天滚动持有短债债券型证券投资基金、浦银安盛中证证券公司 30 交易型开放式指数证券投资基金、浦银安盛中证沪港深游戏及文化传媒交易型开放式指数证券投资基金、浦银安盛 CFETS 0-5 年期央企债券指数发起式证券投资基金、浦银安盛颐享稳健养老目标一年持有期混合型基金中基金（FOF）、浦银安盛盛瑞纯债债券型证券投资基金、浦银安盛品质优选混合型证券投资基金、浦银安盛创业板交易型开放式指数证券投资基金联接基金、浦银安盛中证沪港深科技龙头交易型开放式指数证券投资基金、浦银安盛兴荣稳健一年持有期混合型基金中基金（FOF）、浦银安盛泰和配置 6 个月持有期混合型基金中基金（FOF）、浦银安盛安弘回报一年持有期混合型证券投资基金、浦银安盛稳健回报 6 个月持有期债券型基金中基金（FOF）、浦银安盛普裕一年定期开放债券型证券投资基金、浦银安盛中证沪港深消费龙头交易型开放式指数证券投资基金、浦银安盛兴耀优选一年持有期混合型证券投资基金、浦银安盛中证光伏产业交易型开放式指数证券投资基金、浦银安盛稳鑫 120 天滚动持有中短债债券型证券投资基金、浦银安盛盛嘉一年定期开放债券型发起式证券投资基金、浦银安盛普诚纯债债券型证券投资基金、浦银安盛中证同业存单 AAA 指数 7 天持有期证券投资基金、浦银安盛季季盈 90 天滚动持有中短债债券型证券投资基金、浦银安盛中证光伏产业交易型开放式指数证券投资基金联接基金、浦银安盛普旭 3 个月定期开放债券型证券投资基金、浦银安盛光耀优选混合型证券投资基金、浦银安盛中证证券公司 30 交易型开放式指数证券投资基金联接基金、浦银安盛安荣回报一年持有

期混合型证券投资基金、浦银安盛景气优选混合型证券投资基金、浦银安盛普兴 3 个月定期开放债券型证券投资基金、浦银安盛颐璇平衡养老目标三年持有期混合型基金中基金（FOF）、浦银安盛普恒利率债债券型证券投资基金、浦银安盛稳健富利 180 天持有期债券型证券投资基金、浦银安盛悦享 30 天持有期债券型证券投资基金、浦银安盛策略优选混合型证券投资基金。

公司信息技术系统由信息技术系统基础设施系统以及有关业务应用系统构成。当前公司顺利完成上交所金桥机房搬迁，新职场大楼信息技术相关系统建设，结合合肥异地灾备中心，初步形成两地三中心的布局，进一步完善了公司信息技术基础设施系统建设，这些系统由公司信息技术部主导并聘请专业的系统集成公司负责建成，之后日常的维护管理由公司负责，但与第三方服务公司签订有技术服务合同，由其提供定期的巡检及特殊情况下的技术支持。公司业务应用系统主要包括开放式基金登记过户系统、直销系统、资金清算系统、投资交易系统、估值核算系统、网上交易系统、呼叫中心系统、外服系统、营销数据中心系统、XBRL 系统、反洗钱系统等。这些系统也主要是采购行业内主流的专业系统提供商的产品建设而成，建成之后在业务运作过程中根据公司业务的需要进行了相关的系统功能升级，升级由系统提供商负责完成，升级后的系统也均是系统提供商对外提供的通用系统。业务应用系统日常的维护管理由公司负责，但与系统提供商签订有技术服务合同，由其提供定期的巡检及特殊情况下的技术支持。近年，公司信息技术部以自主开发平台为基础，构建了数字化运营平台、大数据开发平台、创新研发平台、移动平台等业务应用平台，初步创建了公司自研团队。除上述情况外，我公司未委托服务机构代为办理重要的、特定的信息技术系统开发、维护事项。

另外，本公司可以根据自身发展战略的需要，委托资质良好的基金服务机构代为办理基金份额登记、估值核算等业务。

#### 4.1.2 基金经理（或基金经理小组）及基金经理助理简介

姓名	职务	任本基金的基金经理（助理）期限		证券从业年限	说明
		任职日期	离任日期		
胡攸乔	本基金的基金经理	2022 年 7 月 11 日	-	8 年	胡攸乔先生，中国科学院大学细胞生物学博士研究生，2015 年 11 月至 2018 年 6 月在中海基金管理有限公司历任投研中心助理分析师、分析师；2018 年 6 月至 2020 年 4 月在华夏久盈资产管理有限责任公司任职研究员。2020 年 5 月加盟浦银安盛基金管理有限公司，先后任行业研究员及基金经理助理，现任权益投资部基金经理。2020 年 12 月起，担任浦银安盛医疗健康灵活配置混合型证券投资基金基金经理。

					2022 年 7 月起，担任浦银安盛价值精选混合型证券投资基金基金经理。2023 年 3 月起担任浦银安盛精致生活灵活配置混合型证券投资基金的基金经理。
蒋佳良	公司总经理助理兼首席权益投资官、研究部总监兼均衡策略部总经理、本基金的基金经理。	2020 年 7 月 22 日	-	14 年	蒋佳良先生，德国法兰克福大学企业管理学硕士，2006 年至 2008 年任职中国工商银行法兰克福分行资金部，2009 年至 2011 年任职华宝证券有限责任公司证券投资部担任投资经理，2011 年至 2015 年任职于平安资产管理有限公司担任投资经理，2015 年至 2018 年任职中海基金管理有限公司投研中心，历任基金经理和研究部总经理。2018 年 6 月加盟浦银安盛基金管理有限公司历任权益投资部总监助理、研究部副总监兼均衡策略部总经理。2021 年 3 月起任职研究部总监兼均衡策略部总经理，2023 年 4 月起担任公司总经理助理兼首席权益投资官。2018 年 11 月起担任浦银安盛新经济结构灵活配置混合型证券投资基金的基金经理。2020 年 7 月起担任浦银安盛价值精选混合型证券投资基金的基金经理。2021 年 5 月起担任浦银安盛均衡优选 6 个月持有期混合型证券投资基金的基金经理。2021 年 12 月起担任浦银安盛品质优选混合型证券投资基金的基金经理。2022 年 6 月起担任浦银安盛兴耀优选一年持有期混合型证券投资基金的基金经理。2023 年 2 月起担任浦银安盛光耀优选混合型证券投资基金的基金经理。2023 年 3 月起担任浦银安盛价值成长混合型证券投资基金的基金经理。2023 年 6 月起担任浦银安盛景气优选混合型证券投资基金的基金经理。

注：1、首任基金经理及基金经理助理的“任职日期”为基金合同生效日，非首任基金经理及基金经理助理的“任职日期”为根据公司决定确定的聘任日期，基金经理及基金经理助理的“离任日期”均为根据公司决定确定的解聘日期。

2、证券从业含义遵从《证券投资基金经营机构董事、监事、高级管理人员及从业人员监督管理办法》的相关规定。

3、根据 2024 年 3 月 16 日《浦银安盛价值精选混合型证券投资基金基金经理变更公告》，自 2024 年 3 月 15 日起，原基金经理蒋佳良先生不再担任本基金的基金经理，原基金经理胡攸乔先生仍管理本基金。

## 4.2 管理人对报告期内本基金运作合规守信情况的说明

本报告期内，本基金管理人严格遵守《证券投资基金法》及其他相关法律法规、证监会规定和基金合同的约定，以及公司的规章制度，本着诚实守信、勤勉尽责的原则管理和运用基金资产，在严格控制风险的前提下，为基金份额持有人谋求最大利益。报告期内未有损害基金份额持有人利益的行为。

## 4.3 管理人对报告期内公平交易情况的专项说明

### 4.3.1 公平交易制度和控制方法

管理人制定了《浦银安盛基金管理有限公司公平交易管理规定》，并进行了多次修订。现行公平交易管理规定分为总则、实现公平交易的具体措施、公平交易监控与实施效果评估、公平交易的报告和信息披露、隔离及保密、附则等六部分。公平交易管理规定从投资决策、研究支持、交易实施、监控与评估、报告与披露等各个环节，预防和发现可能违反公平交易的异常情况，并予以及时纠正与改进。

管理人用于公平交易控制方法包括：

- 公司建立严格的投资组合投资信息的管理及保密制度，不同投资组合经理之间的持仓和交易等重大非公开投资信息相互隔离；
- 相对所有组合建立并使用统一的、系统化的研究平台；
- 明确了投资决策委员会、投资总监、投资组合经理三级授权体系；
- 要求同一基金经理管理的多个组合下达投资指令应尽量“同时同价”；
- 严格控制不同投资组合之间的同日反向交易；
- 执行投资交易系统中的公平交易程序；
- 银行间市场交易、交易所大宗交易等非集中竞价交易的交易分配严格依照制度和程序规范进行，并对该分配过程进行监控；
- 定期对投资目标和投资策略类似的投资组合的业绩表现进行分析、归因和评估；
- 对不同时间窗下（如日内、3日内、5日内、10日内）管理人管理的不同投资组合同向交易的交易价差进行分析。分析如发现有涉嫌不公平的交易，投资组合经理及交易主管对该情况需提供详细的原因说明，并将检查结果向公司管理层和督察长汇报。同时改进公平交易管理方法及流程。
- 其他能够防范公平交易异常情况的有效方式。

### 4.3.2 公平交易制度的执行情况

本基金管理人根据《公平交易管理规定》，建立并健全了有效的公平交易执行体系，保证公平对待旗下的每一个基金组合。



在具体执行中，在投资决策流程上，构建统一的研究平台，为所有投资组合公平的提供研究支持。同时，在投资决策过程中，严格遵守公司的各项投资管理制度和投资授权制度，投资组合经理在授权范围内可以自主决策，超过投资权限的操作必须经过严格的审批程序。在交易执行环节上，详细规定了面对多个投资组合的投资指令的交易执行的流程和规定，以保证投资执行交易过程的公平性；从事后监控角度上，一方面是定期对股票、债券交易情况进行分析，对不同时间窗口（同日、3日、5日和10日）发生的不同组合对同一投资标的的同向交易及反向交易进行价差分析，并进行统计显著性的检验，以确定交易价差对相关基金的业绩差异的贡献度；同时对旗下投资组合及其各投资类别的收益率差异的分析；另一方面是公司公平交易制度的遵守和相关业务流程的执行情况进行定期检查，并对发现的问题进行及时的报告。本报告期内，上述公平交易制度总体执行情况良好，公平对待旗下各投资组合，未发现任何违反公平交易的行为。

### 4.3.3 异常交易行为的专项说明

本报告期内未发现本基金存在违反法律、法规、中国证监会和证券交易所颁布的相关规范性文件认定的异常交易行为。报告期内未发生旗下所有投资组合参与的交易所公开竞价同日反向交易成交较少的单边交易量超过该证券当日成交量的5%的情形。

## 4.4 管理人对报告期内基金的投资策略和业绩表现的说明

### 4.4.1 报告期内基金投资策略和运作分析

2023年市场整体出现较大的波动，上半年在整体国内宏观经济表现较好的情况下，市场表现较好，同时人工智能的科技革命也带动科技股出现整体性机会。随着经济复苏的持续性低于市场预期，同时科技股的也出现大幅度回撤，下半年市场整体趋弱。

持仓方面，在做好控制回撤的情况以外，增加了一些低估值个股的配置。核心持仓主要为医药，科技，部分低估值消费类个股。四季度加大医药行业的配置比例，虽然反腐对板块情绪影响较大，但由于医药行业今年以来出现了较大幅度的回调。后续实际的回调幅度影响较小，因此看好医药行业的配置机会。目前在基金中加大医药行业的配置比例，优先选择业绩较好的刚需医药品种，同时增配部分逻辑较好的大品种创新药。后续会加大对于低估值个股的研究和配置。对于家电，纺服等长期稳定低估值的行业增强研究，均衡组合的成长性和稳定性。

### 4.4.2 报告期内基金的业绩表现

截至本报告期末浦银安盛价值精选混合 A 的基金份额净值为 0.8673 元，本报告期基金份额净值增长率为-14.81%，同期业绩比较基准收益率为-8.17%，截至本报告期末浦银安盛价值精选混合 C 的基金份额净值为 0.8554 元，本报告期基金份额净值增长率为-15.16%，同期业绩比较基准收益率为-8.17%。

#### 4.5 管理人对宏观经济、证券市场及行业走势的简要展望

展望 2024，预计市场整体的大幅下行风险不大，市场整体估值较低的情况下，随着经济持续的修复，整体上市公司的业绩也有持续修复的可能性。寻找有持续性成长的个股仍然是主动型基金的核心投资思路。

#### 4.6 管理人内部有关本基金的监察稽核工作情况

本基金管理人根据《证券投资基金法》、《公开募集证券投资基金管理人监督管理办法》等有关法规诚实守信、勤勉尽责，依法履行基金管理人职责，强化风险及合规管理，确保基金管理业务运作的安全、规范，保护基金份额持有人的合法权益。

2023 年以来，公司进一步强化合规风险底线意识，塑造良好的合规风控文化，打造“纵向到底，横向到边”的合规风控机制，促进公司持续、健康、平稳地高质量发展，充分保护投资者的利益，维护公司股东的合法权益，依照法律法规及监管部门的要求，结合公司实际业务开展情况，制定和修订了一系列制度流程体系，进一步完善了全面合规和风险管理机制。今年以来，公司各项合规风控审计管理方面总体上得到了良好的控制，各项控制措施切实而有效，年内未发生重大违规及重大风险事件。

在公司董事会的指导、管理层的支持和各部门的密切配合下，合规风控审计工作紧紧围绕公司的经营目标和计划，以及公司的特点和现状，扎扎实实地开展。2023 年，合规风控工作内容涵盖了制度内控、法律合规、信息披露、反洗钱、风险监控、绩效评估、内部审计等工作。

法律合规方面，新规落实、法律事务、合规审核、合规培训、合规检查、信息披露、反洗钱、配合客户投诉处理等各项工作均有序开展，公司各项合规记录良好，为公司各项业务的开展打下了坚实基础。

风险管理方面，对投资合规风险、信用风险、流动性风险、市场风险、操作风险、信息科技风险、洗钱风险、声誉风险、业务连续性风险和创新产品/业务风险等均建立了完善的二层风险监控机制，平时注重加强对基金经理的培训，提升前台人员风险意识，同时进一步开发智能风控系统及数字可视化驾驶舱，前置化加强风险预警能力，智能化分析各项风险并向投研人员提供线上支持，努力提升风险化解及处置能力。

审计方面，按照审计计划完成了法规要求的常规审计项目和根据风险导向开展的重要业务领域的专项审计项目，配合会计师事务所开展了重要的外部审计工作。今后将继续秉持以风险为导向的重点业务领域专项审计，同时兼顾对公司各业务循环的审计覆盖面。

#### 4.7 管理人对报告期内基金估值程序等事项的说明

本基金管理人为确保基金估值工作符合相关法律法规和基金合同的规定，确保基金资产估值

的公平、合理，有效维护投资人的利益，设立了浦银安盛基金管理有限公司估值委员会（以下简称“估值委员会”），制定了估值政策和估值程序。

根据投资品种条线的不同，估值委员会下设固定收益品种估值委员会和权益品种估值委员会。权益品种估值委员会由公司基金运营条线分管领导、权益投研条线分管领导、基金运营部主要负责人、风险管理部负责人、所涉及投资品种的投资部门负责人（包括但不限于权益投资部、权益专户部、指数与量化投资部、FOF 业务部等）及一名基金会计业务骨干组成。固定收益品种估值委员会由公司基金运营条线分管领导、固定收益投研条线分管领导、基金运营部主要负责人、风险管理部负责人、所涉及投资品种的投资部门负责人（包括但不限于固定收益投资部、固定收益专户部等）及一名基金会计业务骨干组成。

估值委员会成员均具有 5 年以上专业工作经历，具备良好的专业经验、胜任能力和独立性。估值委员会的职责主要包括：保证基金估值的公平、合理；制订健全、有效的估值政策和程序；确保对投资品种进行估值时估值政策和程序的一贯性；定期对估值政策和程序进行评价等。

参与估值流程的各方还包括本基金托管银行和会计师事务所。托管人根据法律法规要求对基金估值及净值计算履行复核责任，当存有异议时，托管银行有责任要求基金管理公司作出合理解释，通过积极商讨达成一致意见。会计师事务所对估值委员会采用的相关估值模型、假设及参数的适当性发表审核意见并出具报告。上述参与估值流程各方之间不存在任何重大利益冲突。

本基金基金经理未参与或决定基金的估值。

本基金管理人与中央国债登记结算有限责任公司以及中债金融估值中心有限公司签订了《中债信息产品服务三方协议》。

本基金管理人与中证指数有限公司签订了《债券估值数据服务协议》。

#### 4.8 管理人对报告期内基金利润分配情况的说明

本基金本报告期内未进行利润分配，符合相关法律法规和基金合同的规定。

#### 4.9 报告期内管理人对本基金持有人数或基金资产净值预警情形的说明

- 1、本报告期内未出现连续二十个工作日基金份额持有人数量不满二百人的情形。
- 2、本报告期内未出现连续二十个工作日基金资产净值低于五千万的情形。

## § 5 托管人报告

### 5.1 报告期内本基金托管人遵规守信情况声明

本报告期内，基金托管人在浦银安盛价值精选混合型证券投资基金的托管过程中，严格遵守了《证券投资基金法》及其他有关法律法规、基金合同、托管协议，尽职尽责地履行了托管人应

的义务，不存在任何损害基金持有人利益的行为。

## 5.2 托管人对报告期内本基金投资运作合规守信、净值计算、利润分配等情况的说明

本报告期内，浦银安盛基金管理有限公司在浦银安盛价值精选混合型证券投资基金投资运作、基金资产净值的计算、基金份额申购赎回价格的计算、基金费用开支、基金收益分配等问题上，托管人未发现损害基金持有人利益的行为。

## 5.3 托管人对本年度报告中财务信息等内容的真实、准确和完整发表意见

本报告期内，由浦银安盛基金管理有限公司编制并经托管人复核审查的有关浦银安盛价值精选混合型证券投资基金的年度报告中财务指标、净值表现、收益分配情况、财务会计报告相关内容、投资组合报告等内容真实、准确、完整。

# § 6 审计报告

## 6.1 审计报告基本信息

财务报表是否经过审计	是
审计意见类型	标准无保留意见
审计报告编号	普华永道中天审字(2024)第 25969 号

## 6.2 审计报告的基本内容

审计报告标题	审计报告
审计报告收件人	浦银安盛价值精选混合型证券投资基金全体基金份额持有人
审计意见	<p>(一)我们审计的内容</p> <p>我们审计了浦银安盛价值精选混合型证券投资基金(以下简称“浦银安盛价值精选混合基金”)的财务报表,包括 2023 年 12 月 31 日的资产负债表,2023 年度的利润表和净资产变动表以及财务报表附注。</p> <p>(二)我们的意见</p> <p>我们认为,后附的财务报表在所有重大方面按照企业会计准则和在财务报表附注中所列示的中国证券监督管理委员会(以下简称“中国证监会”)、中国证券投资基金业协会(以下简称“中国基金业协会”)发布的有关规定及允许的基金行业实务操作编制,公允反映了浦银安盛价值精选混合基金 2023 年 12 月 31 日的财务状况以及 2023 年度的经营成果和净资产变动情况。</p>
形成审计意见的基础	<p>我们按照中国注册会计师审计准则的规定执行了审计工作。审计报告的“注册会计师对财务报表审计的责任”部分进一步阐述了我们在这些准则下的责任。我们相信,我们获取的审计证据是充分、适当的,为发表审计意见提供了基础。</p> <p>按照中国注册会计师职业道德守则,我们独立于浦银安盛价值精选混合基金,并履行了职业道德方面的其他责任。</p>

<p>管理层和治理层对财务报表的责任</p>	<p>浦银安盛价值精选混合基金的基金管理人浦银安盛基金管理有限公司(以下简称“基金管理人”)管理层负责按照企业会计准则和中国证监会、中国基金业协会发布的有关规定及允许的基金行业实务操作编制财务报表,使其实现公允反映,并设计、执行和维护必要的内部控制,以使财务报表不存在由于舞弊或错误导致的重大错报。</p> <p>在编制财务报表时,基金管理人管理层负责评估浦银安盛价值精选混合基金的持续经营能力,披露与持续经营相关的事项(如适用),并运用持续经营假设,除非基金管理人管理层计划清算浦银安盛价值精选混合基金、终止运营或别无其他现实的选择。</p> <p>基金管理人治理层负责监督浦银安盛价值精选混合基金的财务报告过程。</p>
<p>注册会计师对财务报表审计的责任</p>	<p>我们的目标是对财务报表整体是否不存在由于舞弊或错误导致的重大错报获取合理保证,并出具包含审计意见的审计报告。合理保证是高水平的保证,但并不能保证按照审计准则执行的审计在某一重大错报存在时总能发现。错报可能由于舞弊或错误导致,如果合理预期错报单独或汇总起来可能影响财务报表使用者依据财务报表作出的经济决策,则通常认为错报是重大的。</p> <p>在按照审计准则执行审计工作的过程中,我们运用职业判断,并保持职业怀疑。同时,我们也执行以下工作:</p> <p>(一)识别和评估由于舞弊或错误导致的财务报表重大错报风险;设计和实施审计程序以应对这些风险,并获取充分、适当的审计证据,作为发表审计意见的基础。由于舞弊可能涉及串通、伪造、故意遗漏、虚假陈述或凌驾于内部控制之上,未能发现由于舞弊导致的重大错报的风险高于未能发现由于错误导致的重大错报的风险。</p> <p>(二)了解与审计相关的内部控制,以设计恰当的审计程序,但目的并非对内部控制的有效性发表意见。</p> <p>(三)评价基金管理人管理层选用会计政策的恰当性和作出会计估计及相关披露的合理性。</p> <p>(四)对基金管理人管理层使用持续经营假设的恰当性得出结论。同时,根据获取的审计证据,就可能导致对浦银安盛价值精选混合基金持续经营能力产生重大疑虑的事项或情况是否存在重大不确定性得出结论。如果我们得出结论认为存在重大不确定性,审计准则要求我们在审计报告中提请报表使用者注意财务报表中的相关披露;如果披露不充分,我们应当发表非无保留意见。我们的结论基于截至审计报告日可获得的信息。然而,未来的事项或情况可能导致浦银安盛价值精选混合基金不能持续经营。</p> <p>(五)评价财务报表的总体列报(包括披露)、结构和内容,并评价财务报表是否公允反映相关交易和事项。</p> <p>我们与基金管理人治理层就计划的审计范围、时间安排和重</p>

	大审计发现等事项进行沟通，包括沟通我们在审计中识别出的值得关注的内部控制缺陷。	
会计师事务所的名称	普华永道中天会计师事务所(特殊普通合伙)	
注册会计师的姓名	赵钰	沈俐
会计师事务所的地址	中国上海市	
审计报告日期	2024 年 3 月 27 日	

## § 7 年度财务报表

### 7.1 资产负债表

会计主体：浦银安盛价值精选混合型证券投资基金

报告截止日：2023 年 12 月 31 日

单位：人民币元

资产	附注号	本期末 2023 年 12 月 31 日	上年度末 2022 年 12 月 31 日
<b>资产：</b>			
货币资金	7.4.7.1	24,879,217.61	66,438,372.61
结算备付金		729,499.68	1,421,781.12
存出保证金		181,904.11	738,799.64
交易性金融资产	7.4.7.2	218,403,332.68	276,855,294.32
其中：股票投资		218,403,332.68	276,855,294.32
基金投资		-	-
债券投资		-	-
资产支持证券投资		-	-
贵金属投资		-	-
其他投资		-	-
衍生金融资产	7.4.7.3	-	-
买入返售金融资产	7.4.7.4	-	-
债权投资	7.4.7.5	-	-
其中：债券投资		-	-
资产支持证券投资		-	-
其他投资		-	-
其他债权投资	7.4.7.6	-	-
其他权益工具投资	7.4.7.7	-	-
应收清算款		964,343.71	-
应收股利		-	-
应收申购款		63,972.20	83,966.37
递延所得税资产		-	-
其他资产	7.4.7.8	-	-
资产总计		245,222,269.99	345,538,214.06
<b>负债和净资产</b>	<b>附注号</b>	<b>本期末 2023 年 12 月 31 日</b>	<b>上年度末 2022 年 12 月 31 日</b>

<b>负债：</b>			
短期借款		-	-
交易性金融负债		-	-
衍生金融负债	7.4.7.3	-	-
卖出回购金融资产款		-	-
应付清算款		1,208,940.12	5,071,073.59
应付赎回款		393,430.66	166,168.23
应付管理人报酬		243,948.93	445,330.08
应付托管费		40,658.17	74,221.66
应付销售服务费		12,887.03	19,128.57
应付投资顾问费		-	-
应交税费		-	-
应付利润		-	-
递延所得税负债		-	-
其他负债	7.4.7.9	715,995.62	1,559,403.15
负债合计		2,615,860.53	7,335,325.28
<b>净资产：</b>			
实收基金	7.4.7.10	280,339,548.71	332,725,522.77
其他综合收益	7.4.7.11	-	-
未分配利润	7.4.7.12	-37,733,139.25	5,477,366.01
净资产合计		242,606,409.46	338,202,888.78
负债和净资产总计		245,222,269.99	345,538,214.06

注：报告截止日 2023 年 12 月 31 日，基金份额总额 280,339,548.71 份，其中浦银安盛价值精选混合 A 类基金份额净值 0.8673 元，基金份额 235,455,669.84 份；浦银安盛价值精选混合 C 类基金份额净值 0.8554 元，基金份额 44,883,878.87 份。

## 7.2 利润表

会计主体：浦银安盛价值精选混合型证券投资基金

本报告期：2023 年 1 月 1 日至 2023 年 12 月 31 日

单位：人民币元

项目	附注号	本期 2023 年 1 月 1 日至 2023 年 12 月 31 日	上年度可比期间 2022 年 1 月 1 日至 2022 年 12 月 31 日
<b>一、营业总收入</b>		-39,601,705.83	-418,311,022.45
1. 利息收入		123,565.16	503,343.46
其中：存款利息收入	7.4.7.13	123,565.16	503,343.46
债券利息收入		-	-
资产支持证券利息收入		-	-
买入返售金融资产收入		-	-
其他利息收入		-	-

2. 投资收益（损失以“-”填列）		-56,992,294.46	-294,296,168.15
其中：股票投资收益	7.4.7.14	-59,002,682.33	-301,786,501.63
基金投资收益		-	-
债券投资收益	7.4.7.15	-	-
资产支持证券投资	7.4.7.16	-	-
收益			
贵金属投资收益	7.4.7.17	-	-
衍生工具收益	7.4.7.18	-	-
股利收益	7.4.7.19	2,010,387.87	7,490,333.48
其他投资收益		-	-
3. 公允价值变动收益（损失以“-”号填列）	7.4.7.20	17,255,400.23	-125,258,255.00
4. 汇兑收益（损失以“-”号填列）		-	-
5. 其他收入（损失以“-”号填列）	7.4.7.21	11,623.24	740,057.24
<b>减：二、营业总支出</b>		<b>4,925,674.46</b>	<b>17,065,836.30</b>
1. 管理人报酬	7.4.10.2.1	3,910,404.46	13,429,764.27
2. 托管费	7.4.10.2.2	651,734.07	2,238,294.06
3. 销售服务费	7.4.10.2.3	183,535.93	1,177,777.97
4. 投资顾问费		-	-
5. 利息支出		-	-
其中：卖出回购金融资产支出		-	-
6. 信用减值损失	7.4.7.22	-	-
7. 税金及附加		-	-
8. 其他费用	7.4.7.23	180,000.00	220,000.00
<b>三、利润总额（亏损总额以“-”号填列）</b>		<b>-44,527,380.29</b>	<b>-435,376,858.75</b>
减：所得税费用		-	-
<b>四、净利润（净亏损以“-”号填列）</b>		<b>-44,527,380.29</b>	<b>-435,376,858.75</b>
<b>五、其他综合收益的税后净额</b>		<b>-</b>	<b>-</b>
<b>六、综合收益总额</b>		<b>-44,527,380.29</b>	<b>-435,376,858.75</b>

### 7.3 净资产变动表

会计主体：浦银安盛价值精选混合型证券投资基金

本报告期：2023年1月1日至2023年12月31日

单位：人民币元

项目	本期
	2023年1月1日至2023年12月31日



	实收基金	未分配利润	净资产合计
一、上期期末净资产	332,725,522.77	5,477,366.01	338,202,888.78
二、本期期初净资产	332,725,522.77	5,477,366.01	338,202,888.78
三、本期增减变动额 (减少以“-”号填列)	-52,385,974.06	-43,210,505.26	-95,596,479.32
(一)、综合收益总额	-	-44,527,380.29	-44,527,380.29
(二)、本期基金份额交易产生的净资产变动数 (净资产减少以“-”号填列)	-52,385,974.06	1,316,875.03	-51,069,099.03
其中：1. 基金申购款	15,913,127.88	-572,934.19	15,340,193.69
2. 基金赎回款	-68,299,101.94	1,889,809.22	-66,409,292.72
(三)、本期向基金份额持有人分配利润产生的净资产变动 (净资产减少以“-”号填列)	-	-	-
四、本期期末净资产	280,339,548.71	-37,733,139.25	242,606,409.46
项目	上年度可比期间 2022 年 1 月 1 日至 2022 年 12 月 31 日		
	实收基金	未分配利润	净资产合计
一、上期期末净资产	906,264,464.34	587,561,410.98	1,493,825,875.32
二、本期期初净资产	906,264,464.34	587,561,410.98	1,493,825,875.32
三、本期增减变动额 (减少以“-”号填列)	-573,538,941.57	-582,084,044.97	-1,155,622,986.54
(一)、综合收益总额	-	-435,376,858.75	-435,376,858.75
(二)、本期基金份额交易产生的净资产变动数 (净资产减少以“-”号填列)	-573,538,941.57	-146,707,186.22	-720,246,127.79
其中：1. 基金申购款	369,008,448.43	135,063,713.46	504,072,161.89
2. 基金赎回款	-942,547,390.00	-281,770,899.68	-1,224,318,289.68

（三）、本期向基金份额持有人分配利润产生的净资产变动（净资产减少以“-”号填列）	-	-	-
四、本期期末净资产	332,725,522.77	5,477,366.01	338,202,888.78

报表附注为财务报表的组成部分。

本报告 7.1 至 7.4 财务报表由下列负责人签署：

<u>郁蓓华</u>	<u>顾佳</u>	<u>钱琨</u>
基金管理人负责人	主管会计工作负责人	会计机构负责人

## 7.4 报表附注

### 7.4.1 基金基本情况

浦银安盛价值精选混合型证券投资基金(以下简称“本基金”)经中国证券监督管理委员会(以下简称“中国证监会”)证监许可[2020]383号《关于准予浦银安盛价值精选混合型证券投资基金注册的批复》准予注册,由浦银安盛基金管理有限公司依照《中华人民共和国证券投资基金法》和《浦银安盛价值精选混合型证券投资基金基金合同》负责公开募集。本基金为契约型开放式基金,存续期限不定,首次设立募集不包括认购资金利息共募集人民币2,149,260,616.56元,业经普华永道中天会计师事务所(特殊普通合伙)普华永道中天验字(2020)第0549号验资报告予以验证。经向中国证监会备案,《浦银安盛价值精选混合型证券投资基金基金合同》于2020年7月22日正式生效,基金合同生效日的基金份额总额为2,150,068,977.22份基金份额,其中认购资金利息折合808,360.66份基金份额。本基金的基金管理人为浦银安盛基金管理有限公司,基金托管人为交通银行股份有限公司。

根据《浦银安盛价值精选混合型证券投资基金基金合同》和《浦银安盛价值精选混合型证券投资基金招募说明书》的规定,本基金根据认购/申购费、赎回费及销售服务费收取方式的不同,将基金份额分为不同的类别。在投资人认购/申购时收取认购/申购费用、但不从本类别基金资产中计提销售服务费的为A类基金份额;在投资人认购/申购时不收取认购/申购费用,而是从本类别基金资产中计提销售服务费的为C类基金份额。本基金A类、C类两种收费模式并存,由于基金费用的不同,本基金A类基金份额和C类基金份额分别计算基金份额净值。

根据《中华人民共和国证券投资基金法》和《浦银安盛价值精选混合型证券投资基金招募说明书》的有关规定,本基金的投资对象包括国内依法发行上市的股票(包括主板、中小板、创业板

及其他经中国证监会核准或注册上市的股票)、存托凭证、港股通标的股票、股指期货、债券(包含国债、央行票据、金融债、企业债、公司债、次级债、地方政府债券、政府支持机构债券、政府支持债券、中期票据、可转换债券(含分离交易可转债)、短期融资券、超短期融资券)、资产支持证券、债券回购、银行存款、同业存单、货币市场工具、国债期货及法律法规或中国证监会允许基金投资的其他金融工具(但须符合中国证监会的相关规定)。基金的投资组合比例为:股票资产占基金资产的比例为 60%-95%;其中投资于港股通标的股票的比例不超过股票资产的 50%;每个交易日日终在扣除国债期货和股指期货合约需缴纳的交易保证金后,保持现金或到期日在一年期以内的政府债券不低于基金资产净值的 5%,其中现金不包括结算备付金、存出保证金、应收申购款等。本基金的业绩比较基准为:沪深 300 指数收益率×70%+恒生指数收益率(使用估值汇率折算)×10%+中证全债指数收益率×20%。

本财务报表由本基金的基金管理人浦银安盛基金管理有限公司于 2024 年 3 月 27 日批准报出。

#### 7.4.2 会计报表的编制基础

本基金的财务报表按照财政部于 2006 年 2 月 15 日及以后期间颁布的《企业会计准则—基本准则》、各项具体会计准则、《资产管理产品相关会计处理规定》及其他相关规定(以下合称“企业会计准则”)、中国证监会颁布的《证券投资基金信息披露 XBRL 模板第 3 号<年度报告和中期报告>》、中国证券投资基金业协会(以下简称“中国基金业协会”)颁布的《证券投资基金会计核算业务指引》、《浦银安盛价值精选混合型证券投资基金基金合同》和在财务报表附注 7.4.4 所列示的中国证监会、中国基金业协会发布的有关规定及允许的基金行业实务操作编制。

本财务报表以持续经营为基础编制。

#### 7.4.3 遵循企业会计准则及其他有关规定的声明

本基金 2023 年度财务报表符合企业会计准则的要求,真实、完整地反映了本基金 2023 年 12 月 31 日的财务状况以及 2023 年度的经营成果和净资产变动情况等有关信息。

#### 7.4.4 重要会计政策和会计估计

##### 7.4.4.1 会计年度

本基金会计年度为公历 1 月 1 日起至 12 月 31 日止。

##### 7.4.4.2 记账本位币

本基金的记账本位币为人民币。

##### 7.4.4.3 金融资产和金融负债的分类

金融工具,是指形成一方的金融资产并形成其他方的金融负债或权益工具的合同。当本基金成为金融工具合同的一方时,确认相关的金融资产、金融负债或权益工具。

### (1) 金融资产

金融资产于初始确认时分类为：以摊余成本计量的金融资产、以公允价值计量且其变动计入其他综合收益的金融资产及以公允价值计量且其变动计入当期损益的金融资产。金融资产的分类取决于本基金管理金融资产的商业模式和金融资产的合同现金流量特征。本基金现无金融资产分类为以公允价值计量且其变动计入其他综合收益的金融资产。

#### 债务工具

本基金持有的债务工具是指从发行方角度分析符合金融负债定义的工具，分别采用以下两种方式进行计量：

#### 以摊余成本计量：

本基金管理以摊余成本计量的金融资产的商业模式为以收取合同现金流量为目标，且以摊余成本计量的金融资产的合同现金流量特征与基本借贷安排相一致，即在特定日期产生的现金流量，仅为对本金和以未偿付本金金额为基础的利息的支付。本基金持有的以摊余成本计量的金融资产主要为银行存款、买入返售金融资产和其他各类应收款项等。

#### 以公允价值计量且其变动计入当期损益：

本基金将持有的未划分为以摊余成本计量的债务工具，以公允价值计量且其变动计入当期损益。本基金持有的以公允价值计量且其变动计入当期损益的金融资产主要为债券投资和资产支持证券投资，在资产负债表中以交易性金融资产列示。

#### 权益工具

权益工具是指从发行方角度分析符合权益定义的工具。本基金将对其没有控制、共同控制和重大影响的权益工具(主要为股票投资)按照公允价值计量且其变动计入当期损益，在资产负债表中列示为交易性金融资产。

### (2) 金融负债

金融负债于初始确认时分类为：以摊余成本计量的金融负债和以公允价值计量且其变动计入当期损益的金融负债。本基金目前暂无金融负债分类为以公允价值计量且其变动计入当期损益的金融负债。本基金持有的以摊余成本计量的金融负债包括卖出回购金融资产款和其他各类应付款项等。

### (3) 衍生金融工具

本基金将持有的衍生金融工具以公允价值计量且其变动计入当期损益，在资产负债表中列示为衍生金融资产/负债。

#### 7.4.4.4 金融资产和金融负债的初始确认、后续计量和终止确认

金融资产或金融负债在初始确认时以公允价值计量。对于以公允价值计量且其变动计入当期损益的金融资产和金融负债，相关交易费用计入当期损益；对于支付的价款中包含的债券或资产支持证券起息日或上次除息日至购买日止的利息，确认为应计利息，包含在交易性金融资产的账面价值中。对于其他类别的金融资产和金融负债，相关交易费用计入初始确认金额。

对于以公允价值计量且其变动计入当期损益的金融资产，按照公允价值进行后续计量；对于应收款项和其他金融负债采用实际利率法，以摊余成本进行后续计量。

本基金对于以摊余成本计量的金融资产，以预期信用损失为基础确认损失准备。

本基金考虑有关过去事项、当前状况以及对未来经济状况的预测等合理且有依据的信息，以发生违约的风险为权重，计算合同应收的现金流量与预期能收到的现金流量之间差额的现值的概率加权金额，确认预期信用损失。

于每个资产负债表日，本基金对于处于不同阶段的金融工具的预期信用损失分别进行计量。金融工具自初始确认后信用风险未显著增加的，处于第一阶段，本基金按照未来 12 个月内的预期信用损失计量损失准备；金融工具自初始确认后信用风险已显著增加但尚未发生信用减值的，处于第二阶段，本基金按照该工具整个存续期的预期信用损失计量损失准备；金融工具自初始确认后已经发生信用减值的，处于第三阶段，本基金按照该工具整个存续期的预期信用损失计量损失准备。

对于在资产负债表日具有较低信用风险的金融工具，本基金假设其信用风险自初始确认后并未显著增加，认定为处于第一阶段的金融工具，按照未来 12 个月内的预期信用损失计量损失准备。

本基金对于处于第一阶段和第二阶段的金融工具，按照其未扣除减值准备的账面余额和实际利率计算利息收入。对于处于第三阶段的金融工具，按照其账面余额减已计提减值准备后的摊余成本和实际利率计算利息收入。

本基金将计提或转回的损失准备计入当期损益。

金融资产满足下列条件之一的，予以终止确认：(1) 收取该金融资产现金流量的合同权利终止；(2) 该金融资产已转移，且本基金将金融资产所有权上几乎所有的风险和报酬转移给转入方；或者(3) 该金融资产已转移，虽然本基金既没有转移也没有保留金融资产所有权上几乎所有的风险和报酬，但是放弃了对该金融资产控制。

金融资产终止确认时，其账面价值与收到的对价的差额，计入当期损益。

当金融负债的现时义务全部或部分已经解除时，终止确认该金融负债或义务已解除的部分。终止确认部分的账面价值与支付的对价之间的差额，计入当期损益。

#### 7.4.4.5 金融资产和金融负债的估值原则

本基金持有的股票投资、债券投资、资产支持证券投资和衍生工具按如下原则确定公允价值并进行估值：

(1) 存在活跃市场的金融工具按其估值日的市场交易价格确定公允价值；估值日无交易且最近交易日后未发生影响公允价值计量的重大事件的，按最近交易日的市场交易价格确定公允价值。有充足证据表明估值日或最近交易日的市场交易价格不能真实反映公允价值的，应对市场交易价格进行调整，确定公允价值。与上述投资品种相同，但具有不同特征的，应以相同资产或负债的公允价值为基础，并在估值技术中考虑不同特征因素的影响。特征是指对资产出售或使用的限制等，如果该限制是针对资产持有者的，那么在估值技术中不应将该限制作为特征考虑。此外，基金管理人不应考虑因大量持有相关资产或负债所产生的溢价或折价。

(2) 当金融工具不存在活跃市场，采用在当前情况下适用并且有足够可利用数据和其他信息支持的估值技术确定公允价值。采用估值技术时，优先使用可观察输入值，只有在无法取得相关资产或负债可观察输入值或取得不切实可行的情况下，才可以使用不可观察输入值。

(3) 如经济环境发生重大变化或证券发行人发生影响金融工具价格的重大事件，应对估值进行调整并确定公允价值。

#### 7.4.4.6 金融资产和金融负债的抵销

本基金持有的资产和承担的负债基本为金融资产和金融负债。当本基金 1) 具有抵销已确认金额的法定权利且该种法定权利现在是可执行的；且 2) 交易双方准备按净额结算时，金融资产与金融负债按抵销后的净额在资产负债表中列示。

#### 7.4.4.7 实收基金

实收基金为对外发行基金份额所募集的总金额在扣除损益平准金分摊部分后的余额。由于申购和赎回引起的实收基金变动分别于基金申购确认日及基金赎回确认日认列。上述申购和赎回分别包括基金转换所引起的转入基金的实收基金增加和转出基金的实收基金减少。

本基金发行的份额作为可回售工具具备以下特征：(1) 赋予基金份额持有人在基金清算时按比例份额获得该基金净资产的权利，这里所指基金净资产是扣除所有优先于该基金份额对基金资产要求权之后的剩余资产；这里所指按比例份额是清算时将基金的净资产分拆为金额相等的单位，并且将单位金额乘以基金份额持有人所持有的单位数量；(2) 该工具所属的类别次于其他所有工具类别，即本基金份额在归属于该类别前无须转换为另一种工具，且在清算时对基金资产没有优先于其他工具的要求权；(3) 该工具所属的类别中(该类别次于其他所有工具类别)，所有工具具有相同的特征(例如它们必须都具有可回售特征，并且用于计算回购或赎回价格的公式或其他方法

都相同)；(4) 除了发行方应当以现金或其他金融资产回购或赎回该基金份额的合同义务外，该工具不满足金融负债定义中的任何其他特征；(5) 该工具在存续期内的预计现金流量总额，应当实质上基于该基金存续期内基金的损益、已确认净资产的变动、已确认和未确认净资产的公允价值变动(不包括本基金的任何影响)。

可回售工具，是指根据合同约定，持有方有权将该工具回售给发行方以获取现金或其他金融资产的权利，或者在未来某一不确定事项发生或者持有方死亡或退休时，自动回售给发行方的金融工具。

本基金没有同时具备下列特征的其他金融工具或合同：(1) 现金流量总额实质上基于基金的损益、已确认净资产的变动、已确认和未确认净资产的公允价值变动(不包括该基金或合同的任何影响)；(2) 实质上限制或固定了上述工具持有方所获得的剩余回报。

本基金将实收基金分类为权益工具，列报于净资产。

#### 7.4.4.8 损益平准金

损益平准金包括已实现平准金和未实现平准金。已实现平准金指在申购或赎回基金份额时，申购或赎回款项中包含的按累计未分配的已实现损益占净资产比例计算的金额。未实现平准金指在申购或赎回基金份额时，申购或赎回款项中包含的按累计未实现损益占净资产比例计算的金额。损益平准金于基金申购确认日或基金赎回确认日认列，并于期末全额转入未分配利润/(累计亏损)。

#### 7.4.4.9 收入/(损失)的确认和计量

股票投资在持有期间应取得的现金股利扣除由上市公司代扣代缴的个人所得税后的净额确认为投资收益。债券投资和资产支持证券投资在持有期间应取得的按票面利率(对于贴现债为按发行价计算的利率)或合同利率计算的利息扣除在适用情况下由债券和资产支持证券发行企业代扣代缴的个人所得税及由基金管理人缴纳的增值税后的净额确认为投资收益。

以公允价值计量且其变动计入当期损益的金融资产在持有期间的公允价值变动扣除按票面利率(对于贴现债为按发行价计算的利率)或合同利率计算的利息后的净额确认为公允价值变动损益；于处置时，其处置价格与初始确认金额之间的差额扣除相关交易费用后的净额确认为投资收益，其中包括从公允价值变动损益结转的公允价值累计变动额。

应收款项在持有期间确认的利息收入按实际利率法计算，实际利率法与直线法差异较小的则按直线法计算。

#### 7.4.4.10 费用的确认和计量

本基金的管理人报酬、托管费和销售服务费在费用涵盖期间按基金合同约定的费率和计算方法逐日确认。

以摊余成本计量的金融负债在持有期间确认的利息支出按实际利率法计算，实际利率法与直线法差异较小的则按直线法计算。

#### 7.4.4.11 基金的收益分配政策

本基金同一类别的每一基金份额享有同等分配权。本基金收益以现金形式分配，但基金份额持有人可选择现金红利或将现金红利按分红除权日的基金份额净值自动转为基金份额进行再投资。若期末未分配利润中的未实现部分为正数，包括基金经营活动产生的未实现损益以及基金份额交易产生的未实现平准金等，则期末可供分配利润的金额为期末未分配利润中的已实现部分；若期末未分配利润的未实现部分为负数，则期末可供分配利润的金额为期末未分配利润，即已实现部分相抵未实现部分后的余额。

经宣告的拟分配基金收益于分红除权日从净资产转出。

#### 7.4.4.12 外币交易

外币交易按交易发生日的即期汇率将外币金额折算为人民币入账。

以公允价值计量的外币非货币性项目，于估值日采用估值日的即期汇率折算为人民币，所产生的折算差额直接计入公允价值变动损益科目。

#### 7.4.4.13 分部报告

本基金以内部组织结构、管理要求、内部报告制度为依据确定经营分部，以经营分部为基础确定报告分部并披露分部信息。经营分部是指本基金内同时满足下列条件的组成部分：(1)该组成部分能够在日常活动中产生收入、发生费用；(2)本基金的基金管理人能够定期评价该组成部分的经营成果，以决定向其配置资源、评价其业绩；(3)本基金能够取得该组成部分的财务状况、经营成果和现金流量等有关会计信息。如果两个或多个经营分部具有相似的经济特征，并且满足一定条件的，则合并为一个经营分部。本基金目前以一个单一的经营分部运作，不需要披露分部信息。

#### 7.4.4.14 其他重要的会计政策和会计估计

根据本基金的估值原则和中国证监会允许的基金行业估值实务操作，本基金确定以下类别股票投资和债券投资的公允价值时采用的估值方法及其关键假设如下：

(1)对于证券交易所上市的股票和债券，若出现重大事项停牌或交易不活跃(包括涨跌停时的交易不活跃)等情况，本基金根据中国证监会公告[2017]13号《中国证监会关于证券投资基金估值业务的指导意见》，根据具体情况采用《关于发布中基协(AMAC)基金行业股票估值指数的通知》



提供的指数收益法、市盈率法、现金流量折现法等估值技术进行估值。

(2) 对于在锁定期内的非公开发行股票、首次公开发行股票时公司股东公开发售股份、通过大宗交易取得的带限售期的股票等流通受限股票，根据中国基金业协会中基协发[2017]6号《关于发布〈证券投资基金投资流通受限股票估值指引(试行)〉的通知》之附件《证券投资基金投资流通受限股票估值指引(试行)》(以下简称“指引”)，按估值日在证券交易所上市交易的同一股票的公允价值扣除中证指数有限公司根据指引所独立提供的该流通受限股票剩余限售期对应的流动性折扣后的价值进行估值。

(3) 对于在证券交易所上市或挂牌转让的固定收益品种(可转换债券和可交换债券除外)及在银行间同业市场交易的固定收益品种，根据中国证监会公告[2017]13号《中国证监会关于证券投资基金估值业务的指导意见》及中国基金业协会中基协字[2022]566号《关于发布〈关于固定收益品种的估值处理标准〉的通知之附件《关于固定收益品种的估值处理标准》采用估值技术确定公允价值。本基金持有的证券交易所上市或挂牌转让的固定收益品种(可转换债券和可交换债券除外)，按照中证指数有限公司所独立提供的估值结果确定公允价值。本基金持有的银行间同业市场固定收益品种按照中债金融估值中心有限公司所独立提供的估值结果确定公允价值。

#### 7.4.5 会计政策和会计估计变更以及差错更正的说明

##### 7.4.5.1 会计政策变更的说明

本基金本报告期内未发生会计政策变更。

根据中国证监会于2024年颁布的修订后的《证券投资基金信息披露XBRL模板第3号〈年度报告和中期报告〉》，本基金的基金管理人在编制本财务报表时调整了部分财务报表科目的列报和披露，这些调整未对本基金财务报表产生重大影响。

##### 7.4.5.2 会计估计变更的说明

本基金本报告期末未发生会计估计变更。

##### 7.4.5.3 差错更正的说明

本基金在本报告期间无须说明的会计差错更正。

#### 7.4.6 税项

根据财政部、国家税务总局财税[2002]128号《关于开放式证券投资基金有关税收问题的通知》、财税[2008]1号《关于企业所得税若干优惠政策的通知》、财税[2012]85号《关于实施上市公司股息红利差别化个人所得税政策有关问题的通知》、财税[2014]81号《财政部国家税务总局证监会关于沪港股票市场交易互联互通机制试点有关税收政策的通知》、财税[2015]101号《关于上市公司股息红利差别化个人所得税政策有关问题的通知》、财税[2016]36号《关于全面推开

营业税改征增值税试点的通知》、财税[2016]46号《关于进一步明确全面推开营改增试点金融业有关政策的通知》、财税[2016]70号《关于金融机构同业往来等增值税政策的补充通知》、财税[2016]127号《财政部国家税务总局证监会关于深港股票市场交易互联互通机制试点有关税收政策的通知》、财税[2016]140号《关于明确金融房地产开发教育辅助服务等增值税政策的通知》、财税[2017]2号《关于资管产品增值税政策有关问题的补充通知》、财税[2017]56号《关于资管产品增值税有关问题的通知》、财税[2017]90号《关于租入固定资产进项税额抵扣等增值税政策的通知》及其他相关财税法规和实务操作，主要税项列示如下：

(1) 资管产品运营过程中发生的增值税应税行为，以资管产品管理人为增值税纳税人。资管产品管理人运营资管产品过程中发生的增值税应税行为，暂适用简易计税方法，按照3%的征收率缴纳增值税。

对证券投资基金管理人运用基金买卖股票、债券的转让收入免征增值税，对国债、地方政府债以及金融同业往来利息收入亦免征增值税。资管产品管理人运营资管产品提供的贷款服务，以产生的利息及利息性质的收入为销售额。

(2) 对基金从证券市场中取得的收入，包括买卖股票、债券的差价收入，股票的股息、红利收入，债券的利息收入及其他收入，暂不征收企业所得税。

(3) 对基金取得的企业债券利息收入，应由发行债券的企业在向基金支付利息时代扣代缴20%的个人所得税。对基金从上市公司取得的股息红利所得，持股期限在1个月以内(含1个月)的，其股息红利所得全额计入应纳税所得额；持股期限在1个月以上至1年(含1年)的，暂减按50%计入应纳税所得额；持股期限超过1年的，暂免征收个人所得税。对基金持有的上市公司限售股，解禁后取得的股息、红利收入，按照上述规定计算纳税，持股时间自解禁日起计算；解禁前取得的股息、红利收入继续暂减按50%计入应纳税所得额。上述所得统一适用20%的税率计征个人所得税。

对基金通过沪港通/深港通投资香港联交所上市H股取得的股息红利，H股公司应向中国证券登记结算有限责任公司(以下简称“中国结算”)提出申请，由中国结算向H股公司提供内地个人投资者名册，H股公司按照20%的税率代扣个人所得税。基金通过沪港通/深港通投资香港联交所上市的非H股取得的股息红利，由中国结算按照20%的税率代扣个人所得税。

(4) 基金卖出股票按0.1%的税率缴纳股票交易印花税，买入股票不征收股票交易印花税。根据财政部、国家税务总局公告2023年第39号《关于减半征收证券交易印花税的公告》，自2023年8月28日起，证券交易印花税实施减半征收。基金通过沪港通/深港通买卖、继承、赠与联交所上市股票，按照香港特别行政区现行税法规定缴纳印花税。

(5) 本基金的城市维护建设税、教育费附加和地方教育附加等税费按照实际缴纳增值税额的适用比例计算缴纳。

#### 7.4.7 重要财务报表项目的说明

##### 7.4.7.1 货币资金

单位：人民币元

项目	本期末 2023 年 12 月 31 日	上年度末 2022 年 12 月 31 日
活期存款	24,879,217.61	66,438,372.61
等于：本金	24,877,475.65	66,434,031.39
加：应计利息	1,741.96	4,341.22
减：坏账准备	-	-
定期存款	-	-
等于：本金	-	-
加：应计利息	-	-
减：坏账准备	-	-
其中：存款期限 1 个月以内	-	-
存款期限 1-3 个月	-	-
存款期限 3 个月以上	-	-
其他存款	-	-
等于：本金	-	-
加：应计利息	-	-
减：坏账准备	-	-
合计	24,879,217.61	66,438,372.61

##### 7.4.7.2 交易性金融资产

单位：人民币元

项目	本期末 2023 年 12 月 31 日			
	成本	应计利息	公允价值	公允价值变动
股票	205,790,086.38	-	218,403,332.68	12,613,246.30
贵金属投资-金交所黄金合约	-	-	-	-
债券	交易所市场	-	-	-
	银行间市场	-	-	-
	合计	-	-	-
资产支持证券	-	-	-	-
基金	-	-	-	-
其他	-	-	-	-
合计	205,790,086.38	-	218,403,332.68	12,613,246.30
项目	上年度末 2022 年 12 月 31 日			

	成本	应计利息	公允价值	公允价值变动
股票	281,497,448.25	-	276,855,294.32	-4,642,153.93
贵金属投资-金交所黄金合约	-	-	-	-
债券	交易所市场	-	-	-
	银行间市场	-	-	-
	合计	-	-	-
资产支持证券	-	-	-	-
基金	-	-	-	-
其他	-	-	-	-
合计	281,497,448.25	-	276,855,294.32	-4,642,153.93

#### 7.4.7.3 衍生金融资产/负债

##### 7.4.7.3.1 衍生金融资产/负债期末余额

注：本基金本报告期末及上年度末均未持有衍生金融资产/负债。

##### 7.4.7.3.2 期末基金持有的期货合约情况

注：本基金本报告期末及上年度末均未持有期货合约。

##### 7.4.7.3.3 期末基金持有的黄金衍生品情况

注：本基金本报告期末及上年度末均未持有黄金衍生品。

#### 7.4.7.4 买入返售金融资产

##### 7.4.7.4.1 各项买入返售金融资产期末余额

注：本基金本报告期末及上年度末均未持有买入返售金融资产。

##### 7.4.7.4.2 期末买断式逆回购交易中取得的债券

注：本基金本报告期末及上年度末均未持有从买断式逆回购交易中取得的债券。

##### 7.4.7.4.3 按预期信用损失一般模型计提减值准备的说明

本基金本报告期末及上年度末均未按预期信用损失一般模型计提减值准备。

#### 7.4.7.5 债权投资

##### 7.4.7.5.1 债权投资情况

注：本基金本报告期末及上年度末均未持有债权投资。

##### 7.4.7.5.2 债权投资减值准备计提情况

注：本基金本报告期内及上年度可比期间均未计提债权投资减值准备。

#### 7.4.7.6 其他债权投资

##### 7.4.7.6.1 其他债权投资情况

注：本基金本报告期末及上年度末均未持有其他债权投资。

**7.4.7.6.2 其他债权投资减值准备计提情况**

注：本基金本报告期内及上年度可比期间均未计提其他债权投资减值准备。

**7.4.7.7 其他权益工具投资****7.4.7.7.1 其他权益工具投资情况**

注：本基金本报告期末及上年度末均未持有其他权益工具投资。

**7.4.7.7.2 报告期末其他权益工具投资情况**

注：本基金本报告期末及上年度末均未持有其他权益工具投资。

**7.4.7.8 其他资产**

注：本基金本报告期末及上年度末均未持有其他资产。

**7.4.7.9 其他负债**

单位：人民币元

项目	本期末 2023年12月31日	上年度末 2022年12月31日
应付券商交易单元保证金	-	-
应付赎回费	12.48	8.26
应付证券出借违约金	-	-
应付交易费用	535,983.14	1,339,394.89
其中：交易所市场	535,983.14	1,339,394.89
银行间市场	-	-
应付利息	-	-
预提费用	180,000.00	220,000.00
合计	715,995.62	1,559,403.15

**7.4.7.10 实收基金**

金额单位：人民币元

## 浦银安盛价值精选混合 A

项目	本期 2023年1月1日至2023年12月31日	
	基金份额（份）	账面金额
上年度末	277,956,119.20	277,956,119.20
本期申购	9,392,176.39	9,392,176.39
本期赎回（以“-”号填列）	-51,892,625.75	-51,892,625.75
基金拆分/份额折算前	-	-
基金拆分/份额折算调整	-	-
本期申购	-	-
本期赎回（以“-”号填列）	-	-
本期末	235,455,669.84	235,455,669.84

## 浦银安盛价值精选混合 C

项目	本期 2023年1月1日至2023年12月31日
----	-----------------------------

	基金份额（份）	账面金额
上年度末	54,769,403.57	54,769,403.57
本期申购	6,520,951.49	6,520,951.49
本期赎回（以“-”号填列）	-16,406,476.19	-16,406,476.19
基金拆分/份额折算前	-	-
基金拆分/份额折算调整	-	-
本期申购	-	-
本期赎回（以“-”号填列）	-	-
本期末	44,883,878.87	44,883,878.87

注：申购含红利再投、转换入份额；赎回含转换出份额。

#### 7.4.7.11 其他综合收益

注：本基金本报告期内及上年度可比期间均无其他综合收益。

#### 7.4.7.12 未分配利润

单位：人民币元

浦银安盛价值精选混合 A

项目	已实现部分	未实现部分	未分配利润合计
上年度末	44,556,017.28	-39,525,222.88	5,030,794.40
本期期初	44,556,017.28	-39,525,222.88	5,030,794.40
本期利润	-51,574,709.04	14,634,227.75	-36,940,481.29
本期基金份额交易产生的变动数	-4,713,112.12	5,379,820.92	666,708.80
其中：基金申购款	952,589.95	-1,175,892.43	-223,302.48
基金赎回款	-5,665,702.07	6,555,713.35	890,011.28
本期已分配利润	-	-	-
本期末	-11,731,803.88	-19,511,174.21	-31,242,978.09

浦银安盛价值精选混合 C

项目	已实现部分	未实现部分	未分配利润合计
上年度末	8,174,597.14	-7,728,025.53	446,571.61
本期期初	8,174,597.14	-7,728,025.53	446,571.61
本期利润	-10,208,071.48	2,621,172.48	-7,586,899.00
本期基金份额交易产生的变动数	-752,344.35	1,402,510.58	650,166.23
其中：基金申购款	507,290.99	-856,922.70	-349,631.71
基金赎回款	-1,259,635.34	2,259,433.28	999,797.94
本期已分配利润	-	-	-
本期末	-2,785,818.69	-3,704,342.47	-6,490,161.16

#### 7.4.7.13 存款利息收入

单位：人民币元

项目	本期 2023 年 1 月 1 日至 2023 年 12 月 31 日	上年度可比期间 2022 年 1 月 1 日至 2022 年 12 月 31 日

活期存款利息收入	93,737.03	410,796.22
定期存款利息收入	-	-
其他存款利息收入	-	-
结算备付金利息收入	25,157.33	79,600.48
其他	4,670.80	12,946.76
合计	123,565.16	503,343.46

#### 7.4.7.14 股票投资收益

##### 7.4.7.14.1 股票投资收益项目构成

单位：人民币元

项目	本期 2023年1月1日至2023年12月31日	上年度可比期间 2022年1月1日至2022年12月31日
股票投资收益——买卖股票差价收入	-59,002,682.33	-301,786,501.63
股票投资收益——赎回差价收入	-	-
股票投资收益——申购差价收入	-	-
股票投资收益——证券出借差价收入	-	-
合计	-59,002,682.33	-301,786,501.63

##### 7.4.7.14.2 股票投资收益——买卖股票差价收入

单位：人民币元

项目	本期 2023年1月1日至2023年12月31日	上年度可比期间 2022年1月1日至2022年12月31日
卖出股票成交总额	1,758,138,695.95	7,068,688,517.28
减：卖出股票成本总额	1,812,343,036.92	7,349,659,266.60
减：交易费用	4,798,341.36	20,815,752.31
买卖股票差价收入	-59,002,682.33	-301,786,501.63

##### 7.4.7.14.3 股票投资收益——证券出借差价收入

注：本基金本报告期内及上年度可比期间均无股票投资收益-证券出借差价收入。

#### 7.4.7.15 债券投资收益

##### 7.4.7.15.1 债券投资收益项目构成

注：本基金本报告期内及上年度可比期间均无债券投资收益。

#### 7.4.7.15.2 债券投资收益——买卖债券差价收入

注：本基金本报告期内及上年度可比期间均无债券投资收益-买卖债券差价收入。

#### 7.4.7.15.3 债券投资收益——赎回差价收入

注：本基金本报告期内及上年度可比期间均无债券投资收益-赎回差价收入。

#### 7.4.7.15.4 债券投资收益——申购差价收入

注：本基金本报告期内及上年度可比期间均无债券投资收益-申购差价收入。

#### 7.4.7.16 资产支持证券投资收益

##### 7.4.7.16.1 资产支持证券投资收益项目构成

注：本基金本报告期内及上年度可比期间均无资产支持证券投资收益。

##### 7.4.7.16.2 资产支持证券投资收益——买卖资产支持证券差价收入

注：本基金本报告期内及上年度可比期间均无资产支持证券投资收益-买卖资产支持证券差价收入。

##### 7.4.7.16.3 资产支持证券投资收益——赎回差价收入

注：本基金本报告期内及上年度可比期间均无资产支持证券投资收益-赎回差价收入。

##### 7.4.7.16.4 资产支持证券投资收益——申购差价收入

注：本基金本报告期内及上年度可比期间均无资产支持证券投资收益-申购差价收入。

#### 7.4.7.17 贵金属投资收益

##### 7.4.7.17.1 贵金属投资收益项目构成

注：本基金本报告期内及上年度可比期间均无贵金属投资收益。

##### 7.4.7.17.2 贵金属投资收益——买卖贵金属差价收入

注：本基金本报告期内及上年度可比期间均无贵金属投资收益-买卖贵金属差价收入。

##### 7.4.7.17.3 贵金属投资收益——赎回差价收入

注：本基金本报告期内及上年度可比期间均无贵金属投资收益-赎回差价收入。

##### 7.4.7.17.4 贵金属投资收益——申购差价收入

注：本基金本报告期内及上年度可比期间均无贵金属投资收益-申购差价收入。

#### 7.4.7.18 衍生工具收益

##### 7.4.7.18.1 衍生工具收益——买卖权证差价收入

注：本基金本报告期内及上年度可比期间均无衍生工具收益-买卖权证差价收入。

##### 7.4.7.18.2 衍生工具收益——其他投资收益

注：本基金本报告期内及上年度可比期间均无衍生工具收益-其他投资收益。



## 7.4.7.19 股利收益

单位：人民币元

项目	本期 2023 年 1 月 1 日至 2023 年 12 月 31 日	上年度可比期间 2022 年 1 月 1 日至 2022 年 12 月 31 日
股票投资产生的股利收益	2,010,387.87	7,490,333.48
其中：证券出借权益补偿收入	-	-
基金投资产生的股利收益	-	-
合计	2,010,387.87	7,490,333.48

## 7.4.7.20 公允价值变动收益

单位：人民币元

项目名称	本期 2023 年 1 月 1 日至 2023 年 12 月 31 日	上年度可比期间 2022 年 1 月 1 日至 2022 年 12 月 31 日
1. 交易性金融资产	17,255,400.23	-125,258,255.00
股票投资	17,255,400.23	-125,258,255.00
债券投资	-	-
资产支持证券投资	-	-
基金投资	-	-
贵金属投资	-	-
其他	-	-
2. 衍生工具	-	-
权证投资	-	-
3. 其他	-	-
减：应税金融商品公允价值变动产生的预估增值税	-	-
合计	17,255,400.23	-125,258,255.00

## 7.4.7.21 其他收入

单位：人民币元

项目	本期 2023 年 1 月 1 日至 2023 年 12 月 31 日	上年度可比期间 2022 年 1 月 1 日至 2022 年 12 月 31 日
基金赎回费收入	11,590.73	739,215.39
基金转换费收入	32.51	841.85
合计	11,623.24	740,057.24

注：1. 本基金的赎回费率按持有期间递减，不低于赎回费总额的 25% 归入基金资产。

2. 本基金的转换费由转出基金赎回费和基金申购补差费构成，其中不低于赎回费部分的 25% 归入转出基金的基金资产。

#### 7.4.7.22 信用减值损失

注：本基金本报告期内及上年度可比期间均无信用减值损失。

#### 7.4.7.23 其他费用

单位：人民币元

项目	本期 2023年1月1日至2023年12 月31日	上年度可比期间 2022年1月1日至2022年12月31 日
审计费用	60,000.00	100,000.00
信息披露费	120,000.00	120,000.00
证券出借违约金	-	-
合计	180,000.00	220,000.00

#### 7.4.8 或有事项、资产负债表日后事项的说明

##### 7.4.8.1 或有事项

截至资产负债表日，本基金并无须作披露的或有事项。

##### 7.4.8.2 资产负债表日后事项

截至财务报表报出日，本基金未发生需要披露的资产负债表日后事项。

#### 7.4.9 关联方关系

关联方名称	与本基金的关系
浦银安盛基金管理有限公司（“浦银安盛”）	基金管理人、注册登记机构、基金销售机构
交通银行股份有限公司（“交通银行”）	基金托管人、基金销售机构
上海浦东发展银行股份有限公司（“上海浦东发展银行”）	基金管理人的股东、基金销售机构
法国安盛投资管理有限公司	基金管理人的股东
上海国盛集团资产有限公司	基金管理人的股东
上海浦银安盛资产管理有限公司	基金管理人的子公司

注：下述关联交易均在正常业务范围内按一般商业条款订立，并以一般交易价格为定价基础。

#### 7.4.10 本报告期及上年度可比期间的关联方交易

##### 7.4.10.1 通过关联方交易单元进行的交易

###### 7.4.10.1.1 股票交易

注：本基金本报告期内及上年度可比期间均未有通过关联方交易单元进行的股票交易。

###### 7.4.10.1.2 债券交易

注：本基金本报告期内及上年度可比期间均未有通过关联方交易单元进行的债券交易。

###### 7.4.10.1.3 债券回购交易

注：本基金本报告期内及上年度可比期间均未有通过关联方交易单元进行的债券回购交易。

#### 7.4.10.1.4 权证交易

注：本基金本报告期内及上年度可比期间均未有通过关联方交易单元进行的权证交易。

#### 7.4.10.1.5 应支付关联方的佣金

注：本基金本报告期内及上年度可比期间均未有应支付关联方的佣金。

### 7.4.10.2 关联方报酬

#### 7.4.10.2.1 基金管理费

单位：人民币元

项目	本期 2023年1月1日至2023年12月31日	上年度可比期间 2022年1月1日至2022年12月31日
当期发生的基金应支付的管理费	3,910,404.46	13,429,764.27
其中：应支付销售机构的客户维护费	1,758,839.36	3,449,015.04
应支付基金管理人的净管理费	2,151,565.10	9,980,749.23

注：自2023年1月1日至2023年7月30日，支付基金管理人浦银安盛的管理人报酬按前一日基金资产净值1.50%的年费率计提，逐日累计至每月月底，按月支付。其计算公式为：

$$\text{日管理人报酬} = \text{前一日基金资产净值} \times 1.50\% / \text{当年天数。}$$

根据《浦银安盛基金管理有限公司关于调整旗下部分基金管理费率和托管费率并修改基金合同的公告》，自2023年7月31日起，支付基金管理人浦银安盛的管理人报酬按前一日基金资产净值1.20%的年费率计提，逐日累计至每月月底，按月支付。其计算公式为：

$$\text{日管理人报酬} = \text{前一日基金资产净值} \times 1.20\% / \text{当年天数。}$$

#### 7.4.10.2.2 基金托管费

单位：人民币元

项目	本期 2023年1月1日至2023年12月31日	上年度可比期间 2022年1月1日至2022年12月31日
当期发生的基金应支付的托管费	651,734.07	2,238,294.06

注：自2023年1月1日至2023年7月30日，支付基金托管人交通银行的托管费按前一日基金资产净值0.25%的年费率计提，逐日累计至每月月底，按月支付。其计算公式为：

$$\text{日托管费} = \text{前一日基金资产净值} \times 0.25\% / \text{当年天数。}$$

根据《浦银安盛基金管理有限公司关于调整旗下部分基金管理费率和托管费率并修改基金合同的公告》，自2023年7月31日起，支付基金托管人交通银行的托管费按前一日基金资产净值0.20%的年费率计提，逐日累计至每月月底，按月支付。其计算公式为：

$$\text{日托管费} = \text{前一日基金资产净值} \times 0.20\% / \text{当年天数。}$$

## 7.4.10.2.3 销售服务费

单位：人民币元

获得销售服务费的各关联方名称	本期 2023 年 1 月 1 日至 2023 年 12 月 31 日		
	当期发生的基金应支付的销售服务费		
	浦银安盛价值精选混 合 A	浦银安盛价值精选混 合 C	合计
交通银行	-	20,213.93	20,213.93
浦银安盛	-	3,381.07	3,381.07
上海浦东发展银行	-	33,223.70	33,223.70
合计	-	56,818.70	56,818.70
获得销售服务费的各关联方名称	上年度可比期间 2022 年 1 月 1 日至 2022 年 12 月 31 日		
	当期发生的基金应支付的销售服务费		
	浦银安盛价值精选混 合 A	浦银安盛价值精选混 合 C	合计
交通银行	-	29,019.75	29,019.75
上海浦东发展银行	-	49,390.58	49,390.58
浦银安盛	-	602,436.01	602,436.01
合计	-	680,846.34	680,846.34

注：支付基金销售机构的销售服务费按前一日 C 类基金资产净值 0.40% 的年费率计提，逐日累计至每月月底，按月支付给浦银安盛，再由浦银安盛计算并支付给各基金销售机构。其计算公式为：

$$\text{日销售服务费} = \text{前一日 C 类基金资产净值} \times 0.40\% / \text{当年天数}。$$

## 7.4.10.3 与关联方进行银行间同业市场的债券(含回购)交易

注：本基金本报告期内及上年度可比期间均未发生与关联方进行银行间同业市场的债券(含回购)交易。

## 7.4.10.4 报告期内转融通证券出借业务发生重大关联交易事项的说明

## 7.4.10.4.1 与关联方通过约定申报方式进行的适用固定期限费率的证券出借业务的情况

注：本基金本报告期内及上年度可比期间均未发生与关联方通过约定申报方式进行的适用固定期限费率的证券出借业务的情况。

## 7.4.10.4.2 与关联方通过约定申报方式进行的适用市场化期限费率的证券出借业务的情况

注：本基金本报告期内及上年度可比期间均未发生与关联方通过约定申报方式进行的适用市场化

期限费率的证券出借业务的情况。

#### 7.4.10.5 各关联方投资本基金的情况

##### 7.4.10.5.1 报告期内基金管理人运用自有资金投资本基金的情况

注：基金管理人在本报告期与上年度可比期间均未持有本基金。

##### 7.4.10.5.2 报告期末除基金管理人之外的其他关联方投资本基金的情况

注：除基金管理人之外的其他关联方在报告期末及上年度末均未持有本基金。

#### 7.4.10.6 由关联方保管的银行存款余额及当期产生的利息收入

单位：人民币元

关联方名称	本期 2023年1月1日至2023年12月 31日		上年度可比期间 2022年1月1日至2022年12月31日	
	期末余额	当期利息收入	期末余额	当期利息收入
交通银行-活期	24,879,217.61	93,737.03	66,438,372.61	410,796.22

注：本基金的银行存款由基金托管人交通银行保管，按银行同业利率计息。

#### 7.4.10.7 本基金在承销期内参与关联方承销证券的情况

注：本基金本报告期内及上年度可比期间均未在承销期内参与关联方承销的证券。

#### 7.4.10.8 其他关联交易事项的说明

本基金本报告期内及上年度可比期间均无须作说明的其他关联交易事项。

#### 7.4.11 利润分配情况

注：本基金本报告期内未进行利润分配。

#### 7.4.12 期末（2023年12月31日）本基金持有的流通受限证券

##### 7.4.12.1 因认购新发/增发证券而于期末持有的流通受限证券

金额单位：人民币元

7.4.12.1.1 受限证券类别：股票										
证券代码	证券名称	成功认购日	受限期	流通受限类型	认购价格	期末估值单价	数量（单位：股）	期末成本总额	期末估值总额	备注
300904	威力传动	2023年8月2日	6个月	新股锁定	35.41	61.53	243	8,604.63	14,951.79	-
301172	君逸数码	2023年7月19日	6个月	新股锁定	31.33	38.16	336	10,526.88	12,821.76	-

301202	朗威股份	2023年6月28日	6个月	新股锁定	25.82	31.80	224	5,783.68	7,123.20	-
301261	恒工精密	2023年6月29日	6个月	新股锁定	36.90	50.85	147	5,424.30	7,474.95	-
301291	明阳电气	2023年6月21日	6个月	新股锁定	38.13	28.36	316	12,049.08	8,961.76	-
301292	海科新源	2023年6月29日	6个月	新股锁定	19.99	19.35	439	8,775.61	8,494.65	-
301362	民爆光电	2023年7月27日	6个月	新股锁定	51.05	38.52	226	11,537.30	8,705.52	-
301371	敷尔佳	2023年7月24日	6个月	新股锁定	55.68	37.58	132	7,349.76	4,960.56	-
301395	仁信新材	2023年6月21日	6个月	新股锁定	26.68	18.69	347	9,257.96	6,485.43	-
301413	安培龙	2023年12月11日	6个月	新股锁定	33.25	58.19	164	5,453.00	9,543.16	-
301459	丰茂股份	2023年12月6日	6个月	新股锁定	31.90	39.84	189	6,029.10	7,529.76	-
301469	恒达新材	2023年8月10日	6个月	新股锁定	36.58	33.09	220	8,047.60	7,279.80	-
301489	思泉新材	2023年10月16日	6个月	新股锁定	41.66	64.11	115	4,790.90	7,372.65	-
301505	苏	2023	6个月	新股	26.35	35.81	194	5,111.90	6,947.14	-

	州规划	年7月12日		锁定						
301507	民生健康	2023年8月24日	6个月	新股锁定	10.00	15.85	508	5,080.00	8,051.80	-
301515	港通医疗	2023年7月13日	6个月	新股锁定	31.16	28.27	188	5,858.08	5,314.76	-
301516	中远通	2023年12月1日	6个月	新股锁定	6.87	15.51	604	4,149.48	9,368.04	-
301520	万邦医药	2023年9月18日	6个月	新股锁定	67.88	52.74	83	5,634.04	4,377.42	-
301528	多浦乐	2023年8月17日	6个月	新股锁定	71.80	68.91	86	6,174.80	5,926.26	-
301529	福赛科技	2023年8月31日	6个月	新股锁定	36.60	37.88	140	5,124.00	5,303.20	-
301548	崇德科技	2023年9月11日	6个月	新股锁定	66.80	58.99	75	5,010.00	4,424.25	-
301550	斯菱股份	2023年9月6日	6个月	新股锁定	37.56	43.57	154	5,784.24	6,709.78	-
301558	三态股份	2023年9月21日	6个月	新股锁定	7.33	13.40	729	5,343.57	9,768.60	-
301559	中集环科	2023年9月26日	6个月	新股锁定	24.22	18.24	248	6,006.56	4,523.52	-
301578	辰奕智	2023年12月21日	6个月	新股锁定	48.94	68.32	112	5,481.28	7,651.84	-

	能	日								
603062	麦加芯彩	2023年10月31日	6个月	新股锁定	58.08	57.81	37	2,148.96	2,138.97	-
603119	浙江荣泰	2023年7月21日	6个月	新股锁定	15.32	23.87	149	2,282.68	3,556.63	-
603231	索宝蛋白	2023年12月6日	6个月	新股锁定	21.29	21.53	100	2,129.00	2,153.00	-
603270	金帝股份	2023年8月25日	6个月	新股锁定	21.77	29.58	114	2,481.78	3,372.12	-
603275	众辰科技	2023年8月16日	6个月	新股锁定	49.97	39.70	67	3,347.99	2,659.90	-
603296	华勤技术	2023年8月1日	6个月	新股锁定	80.80	77.75	87	7,029.60	6,764.25	-
603373	安邦护卫	2023年12月13日	6个月	新股锁定	19.10	34.75	88	1,680.80	3,058.00	-
688450	光格科技	2023年7月17日	6个月	新股锁定	53.09	36.42	108	5,733.72	3,933.36	-
688549	中巨芯	2023年8月30日	6个月	新股锁定	5.18	8.09	1,306	6,765.08	10,565.54	-
688602	康鹏科技	2023年7月13日	6个月	新股锁定	8.66	11.06	598	5,178.68	6,613.88	-
688612	威迈斯	2023年7月19日	6个月	新股锁定	47.29	37.97	132	6,242.28	5,012.04	-
688657	浩	2023	6个月	新股	103.40	78.23	49	5,066.60	3,833.27	-



	辰软件	2023年9月25日		锁定						
688716	中研股份	2023年9月13日	6个月	新股锁定	29.66	36.39	155	4,597.30	5,640.45	-
688719	爱科赛博	2023年9月20日	6个月	新股锁定	69.98	60.10	84	5,878.32	5,048.40	-
688720	艾森股份	2023年11月29日	6个月	新股锁定	28.03	49.84	165	4,624.95	8,223.60	-

注：1. 基金可使用以基金名义开设的股票账户，选择网上或者网下一种方式进行新股申购。其中基金参与网下申购获得的新股中需要限售的部分或作为战略投资者参与配售获得的新股，在新股上市后的约定期限内不能自由转让；基金参与网上申购获配的新股，从新股获配日至新股上市日之间不能自由转让。

2. 基金参与上市公司向特定对象发行股票所获得的股票，自发行结束之日起 6 个月内不得转让。

3. 基金作为特定投资者，认购首次公开发行股票时公司股东公开发售股份，所认购的股份自发行结束之日起 12 个月内不得转让。

#### 7.4.12.2 期末持有的暂时停牌等流通受限股票

注：本基金本报告期末未持有暂时停牌等流通受限股票。

#### 7.4.12.3 期末债券正回购交易中作为抵押的债券

##### 7.4.12.3.1 银行间市场债券正回购

注：本基金本报告期末无从事银行间债券正回购交易形成的卖出回购证券款余额。

##### 7.4.12.3.2 交易所市场债券正回购

本基金本报告期末无从事交易所债券正回购交易形成的卖出回购证券款余额。

#### 7.4.12.4 期末参与转融通证券出借业务的证券

注：本基金本报告期末无参与转融通证券出借业务的证券。

#### 7.4.13 金融工具风险及管理

本基金为混合型基金，其预期风险收益水平低于股票型基金，高于债券型基金和货币市场基

金。本基金的投资对象包括国内依法发行上市的股票（包括主板、中小板、创业板及其他经中国证监会核准或注册上市的股票）、存托凭证、港股通标的股票、股指期货、债券（包括国债、央行票据、金融债、企业债、公司债、次级债、地方政府债券、政府支持机构债券、政府支持债券、中期票据、可转换债券（含分离交易可转债）、短期融资券、超短期融资券）、资产支持证券、债券回购、银行存款、同业存单、货币市场工具、国债期货及法律法规或中国证监会允许基金投资的其他金融工具（但须符合中国证监会的相关规定）。如法律法规或监管机构以后允许基金投资的其他品种，基金管理人在履行适当程序后，可以将其纳入投资范围。

本基金的投资组合比例为：本基金股票投资占基金资产的比例为 60% - 95%，其中投资于港股通标的股票的比例不超过股票资产的 50%；每个交易日日终在扣除国债期货和股指期货合约需缴纳的交易保证金后，本基金保持现金及到期日在一年以内的政府债券不低于基金资产净值的 5%，其中现金不包括结算备付金、存出保证金、应收申购款等。如法律法规或中国证监会变更投资品种的投资比例限制，基金管理人在履行适当程序后，可以调整上述投资品种的投资比例。本基金在日常经营活动中面临的与这些金融工具相关的风险主要包括信用风险、流动性风险及市场风险。

本基金的基金管理人从事风险管理的主要目标是争取将以上风险控制在限定的范围之内，使本基金在科学的风险管理的前提下，实现基金财产的安全和增值。

#### 7.4.13.1 风险管理政策和组织架构

本基金管理人奉行全面风险管理，设立了三层次的风险控制体系：第一层次为各业务部门对各自部门潜在风险的自我管理和检查；第二层次为公司总经理领导的管理层、风险控制委员会、风险管理部和法律合规部的风险管理；第三层次为董事会层面对公司的风险管理，包括董事会、合规及审计委员会、督察长和内部审计。

本基金管理人下设的各业务部门是公司第一线风险控制的实施者，均备有符合法律法规、公司政策的业务流程，其中包含与其业务相关的风险控制措施、风险管理计划、工作流程和管理责任。这些流程均得到公司管理层的批准。

本基金管理人设立的风险控制委员会是公司经营层面负责风险管理的最高权利机构，主要负责制定公司的风险管理政策，并监督实施，确保公司整体风险暴露得到有效的识别、评估、监控和控制。公司设立风险管理部与法律合规部监控公司面临的各类风险。风险管理部建立了定性和数量化分析模型进行基金投资风险和绩效评估，法律合规部根据基金相关法律法规、公司基本制度及业务流程，对信息披露、法律文件等进行事中审核，并对基金管理人经营活动及各职能部门履职情况的合法合规性进行监督和检查。

董事会下属的合规及审计委员会，负责对公司整体风险管理和内部控制的有效性进行审议和评估。同时，督察长及合规及审计委员会负责检查、评价公司风险控制的充分性和有效性，并向董事会报告。

本基金的基金管理人对于金融工具的风险管理方法主要是通过定性分析和定量分析的方法去估测各种风险可能产生的损失。从定性分析的角度出发，判断风险损失的严重程度和出现同类风险损失的频度。而从定量分析的角度出发，根据本基金的投资目标，结合基金资产所运用金融工具特征通过特定的风险量化指标、模型，日常的量化报告，确定风险损失的限度和相应置信程度，及时可靠地对各种风险进行监督、检查和评估，并通过相应决策，将风险控制在可承受的范围内。

#### 7.4.13.2 信用风险

信用风险是指基金在交易过程中因交易对手未履行合约责任，或者基金所投资证券之发行人出现违约、拒绝支付到期本息等情况，导致基金资产损失和收益变化的风险。本基金的基金管理人交易前对交易对手的资信状况进行了充分的评估。本基金的银行存款存放在本基金的托管人交通银行，因而与银行存款相关的信用风险不重大。本基金在交易所进行的交易均以中国证券登记结算有限责任公司为交易对手完成证券交收和款项清算，违约风险可能性很小；在银行间同业市场进行交易前均对交易对手进行信用评估并对证券交割方式进行限制以控制相应的信用风险。

本基金的基金管理人建立了信用风险管理流程，通过对投资品种信用等级评估来控制证券发行人的信用风险，且通过分散化投资以分散信用风险。

于 2023 年 12 月 31 日，本基金无债券投资和资产支持证券投资(2022 年 12 月 31 日：同)。

#### 7.4.13.2.1

#### 7.4.13.3 流动性风险

流动性风险是指基金在履行与金融负债有关的义务时遇到资金短缺的风险。本基金的流动性风险一方面来自于基金份额持有人可随时要求赎回其持有的基金份额，另一方面来自于投资品种所处的交易市场不活跃而带来的变现困难或因投资集中而无法在市场出现剧烈波动的情况下以合理的价格变现。

针对兑付赎回资金的流动性风险，本基金的基金管理人每日对本基金的申购赎回情况进行严密监控并预测流动性需求，保持基金投资组合中的可用现金头寸与之相匹配。本基金的基金管理人在基金合同中设计了巨额赎回条款，约定在非常情况下赎回申请的处理方式，控制因开放申购赎回模式带来的流动性风险，有效保障基金持有人利益。

于 2023 年 12 月 31 日，本基金所承担的全部金融负债的合同约定到期日均为一个月以内且不

计息，可赎回基金份额净值(净资产)无固定到期日且不计息，因此账面余额即为未折现的合约到期现金流量。

#### 7.4.13.3.1 报告期内本基金组合资产的流动性风险分析

本基金的基金管理人在基金运作过程中严格按照《公开募集证券投资基金运作管理办法》及《公开募集开放式证券投资基金流动性风险管理规定》等法规的要求对本基金组合资产的流动性风险进行管理，通过独立的风险管理部门对本基金的组合持仓集中度指标、流通受限制的投资品种比例以及组合在短期内变现能力的综合指标等流动性指标进行持续的监测和分析。

本基金投资于一家公司发行的证券市值不超过基金资产净值的 10%，且本基金与由本基金的基金管理人管理的其他基金共同持有一家发行的证券不得超过该证券的 10%。本基金与由本基金的基金管理人管理的其他开放式基金共同持有一家上市公司发行的可流通股票不得超过该上市公司可流通股票的 15%，本基金与由本基金的基金管理人管理的全部投资组合持有一家上市公司发行的可流通股票，不得超过该上市公司可流通股票的 30%(完全按照有关指数构成比例进行证券投资的开放式基金及中国证监会认定的特殊投资组合不受上述比例限制)。

本基金所持部分证券在证券交易所上市，其余亦可在银行间同业市场交易，部分基金资产流通暂时受限制不能自由转让的情况参见附注 7.4.12。此外，本基金可通过卖出回购金融资产方式借入短期资金应对流动性需求，其上限一般不超过基金持有的债券投资的公允价值。本基金主动投资于流动性受限资产的市值合计不得超过基金资产净值的 15%。于 2023 年 12 月 31 日，本基金持有的流动性受限资产的估值占基金资产净值的比例符合法律法规的相关要求。

本基金的基金管理人每日对基金组合资产中 7 个工作日可变现资产的可变现价值进行审慎评估与测算，确保每日确认的净赎回申请不得超过 7 个工作日可变现资产的可变现价值。于 2023 年 12 月 31 日，本基金组合资产中 7 个工作日可变现资产的账面价值超过经确认的当日净赎回金额。

同时，本基金的基金管理人通过合理分散逆回购交易的到期日与交易对手的集中度；按照穿透原则对交易对手的财务状况、偿付能力及杠杆水平等进行必要的尽职调查与严格的准入管理，以及对不同的交易对手实施交易额度管理并进行动态调整等措施严格管理本基金从事逆回购交易的流动性风险和交易对手风险。此外，本基金的基金管理人建立了逆回购交易质押品管理制度：根据质押品的资质确定质押率水平；持续监测质押品的风险状况与价值变动以确保质押品按公允价值计算足额；并在与私募类证券资管产品及中国证监会认定的其他主体为交易对手开展逆回购交易时，可接受质押品的资质要求与基金合同约定的投资范围保持一致。

#### 7.4.13.4 市场风险

市场风险是指基金所持金融工具的公允价值或未来现金流量因所处市场各类价格因素的变动而发生波动的风险，包括利率风险、外汇风险和其他价格风险。

##### 7.4.13.4.1 利率风险

利率风险是指金融工具的公允价值或未来现金流量受市场利率变动而发生波动的风险。利率敏感性金融工具均面临由于市场利率上升而导致公允价值下降的风险，其中浮动利率类金融工具还面临每个付息期间结束根据市场利率重新定价时对于未来现金流影响的风险。

本基金的基金管理人定期对本基金面临的利率敏感性缺口进行监控，并通过调整投资组合的久期等方法对上述利率风险进行管理。

本基金持有及承担的大部分金融资产和金融负债不计息，因此本基金的收入及经营活动的现金流量在很大程度上独立于市场利率变化。本基金持有的利率敏感性资产主要为银行存款、结算备付金和存出保证金等。

##### 7.4.13.4.1.1 利率风险敞口

单位：人民币元

本期末 2023 年 12 月 31 日	1 年以内	1-5 年	5 年以上	不计息	合计
<b>资产</b>					
货币资金	24,879,217.61	-	-	-	24,879,217.61
结算备付金	729,499.68	-	-	-	729,499.68
存出保证金	181,904.11	-	-	-	181,904.11
交易性金融资产	-	-	-	218,403,332.68	218,403,332.68
应收申购款	-	-	-	63,972.20	63,972.20
应收清算款	-	-	-	964,343.71	964,343.71
<b>资产总计</b>	<b>25,790,621.40</b>	<b>-</b>	<b>-</b>	<b>219,431,648.59</b>	<b>245,222,269.99</b>
<b>负债</b>					
应付赎回款	-	-	-	393,430.66	393,430.66
应付管理人报酬	-	-	-	243,948.93	243,948.93
应付托管费	-	-	-	40,658.17	40,658.17
应付清算款	-	-	-	1,208,940.12	1,208,940.12
应付销售服务费	-	-	-	12,887.03	12,887.03
其他负债	-	-	-	715,995.62	715,995.62
<b>负债总计</b>	<b>-</b>	<b>-</b>	<b>-</b>	<b>2,615,860.53</b>	<b>2,615,860.53</b>
<b>利率敏感度缺口</b>	<b>25,790,621.40</b>	<b>-</b>	<b>-</b>	<b>-216,815,788.06</b>	<b>242,606,409.46</b>
上年度末 2022 年 12 月 31 日	1 年以内	1-5 年	5 年以上	不计息	合计
<b>资产</b>					
货币资金	66,438,372.61	-	-	-	66,438,372.61
结算备付金	1,421,781.12	-	-	-	1,421,781.12

存出保证金	738,799.64	-	-	-	738,799.64
交易性金融资产	-	-	-	-276,855,294.32	276,855,294.32
应收申购款	-	-	-	83,966.37	83,966.37
资产总计	68,598,953.37	-	-	-276,939,260.69	345,538,214.06
负债	-	-	-	-	-
应付赎回款	-	-	-	166,168.23	166,168.23
应付管理人报酬	-	-	-	445,330.08	445,330.08
应付托管费	-	-	-	74,221.66	74,221.66
应付清算款	-	-	-	5,071,073.59	5,071,073.59
应付销售服务费	-	-	-	19,128.57	19,128.57
其他负债	-	-	-	1,559,403.15	1,559,403.15
负债总计	-	-	-	7,335,325.28	7,335,325.28
利率敏感度缺口	68,598,953.37	-	-	-269,603,935.41	338,202,888.78

注：表中所示为本基金资产及负债的账面价值，并按照合约规定的利率重新定价日或到期日孰早者予以分类。

#### 7.4.13.4.1.2 利率风险的敏感性分析

注：于 2023 年 12 月 31 日，本基金未持有交易性债券投资和资产支持证券投资(2022 年 12 月 31 日：同)，因此市场利率的变动对于本基金净资产无重大影响(2022 年 12 月 31 日：同)。

#### 7.4.13.4.2 外汇风险

外汇风险是指金融工具的公允价值或未来现金流量因外汇汇率变动而发生波动的风险。本基金持有不以记账本位币计价的资产，因此存在相应的外汇风险。本基金管理人每日对本基金的外汇头寸进行监控。

##### 7.4.13.4.2.1 外汇风险敞口

单位：人民币元

项目	本期末 2023 年 12 月 31 日			
	美元 折合人民币	港币 折合人民币	其他币种 折合人民币	合计
以外币计价的资产				
交易性金融资产	-	8,163,659.18	-	8,163,659.18
资产合计	-	8,163,659.18	-	8,163,659.18
以外币计价的负债				
负债合计	-	-	-	-
资产负债表外	-	8,163,659.18	-	8,163,659.18

汇风险敞口净额				
项目	上年度末 2022 年 12 月 31 日			
	美元 折合人民币	港币 折合人民币	其他币种 折合人民币	合计
以外币计价的资产				
资产合计	-	-	-	-
以外币计价的负债				
负债合计	-	-	-	-
资产负债表外汇风险敞口净额	-	-	-	-

#### 7.4.13.4.2.2 外汇风险的敏感性分析

假设	除汇率以外的其他市场变量保持不变		
分析	相关风险变量的变动	对资产负债表日基金资产净值的影响金额（单位：人民币元）	
		本期末（2023 年 12 月 31 日）	上年度末（2022 年 12 月 31 日）
	1. 所有外币相对人民币升值 5%	408,182.96	-
	2. 所有外币相对人民币贬值 5%	-408,182.96	-

#### 7.4.13.4.3 其他价格风险

其他价格风险是指基金所持金融工具的公允价值或未来现金流量因除市场利率和外汇汇率以外的市场价格因素变动而发生波动的风险。本基金主要投资于证券交易所上市或银行间同业市场交易的股票和债券，所面临的其他价格风险来源于单个证券发行主体自身经营情况或特殊事项的影响，也可能来源于证券市场整体波动的影响。

本基金的基金管理人在构建和管理投资组合的过程中，采用“自上而下”的策略，通过对宏观经济情况及政策的分析，结合证券市场运行情况，做出资产配置及组合构建的决定；同时采用“自下而上”的策略通过对单个证券的定性分析及定量分析，选择符合基金合同约定范围的投资品种进行投资。本基金的基金管理人定期结合宏观及微观环境的变化，对投资策略、资产配置、投资

组合进行修正，来主动应对可能发生的市场价格风险。

本基金通过投资组合的分散化降低其他价格风险。本基金的投资组合比例为：本基金股票投资占基金资产的比例为 60%-95%，其中投资于港股通标的股票的比例不超过股票资产的 50%；每个交易日日终在扣除国债期货和股指期货合约需缴纳的交易保证金后，本基金保持现金及到期日在一年以内的政府债券不低于基金资产净值的 5%，其中现金不包括结算备付金、存出保证金、应收申购款等。此外，本基金的基金管理人每日对本基金所持有的证券价格实施监控，定期运用多种定量方法对基金进行风险度量，及时可靠地对风险进行跟踪和控制。

#### 7.4.13.4.3.1 其他价格风险敞口

金额单位：人民币元

项目	本期末 2023 年 12 月 31 日		上年度末 2022 年 12 月 31 日	
	公允价值	占基金资产净值 比例 (%)	公允价值	占基金资产净值 比例 (%)
交易性金融资产—股票投资	218,403,332.68	90.02	276,855,294.32	81.86
交易性金融资产—基金投资	-	-	-	-
交易性金融资产—贵金属投资	-	-	-	-
衍生金融资产—权证投资	-	-	-	-
其他	-	-	-	-
合计	218,403,332.68	90.02	276,855,294.32	81.86

#### 7.4.13.4.3.2 其他价格风险的敏感性分析

假设	除业绩比较基准（附注 7.4.1）以外的其他市场变量保持不变		
分析	相关风险变量的变动	对资产负债表日基金资产净值的影响金额（单位：人民币元）	
		本期末（2023 年 12 月 31 日）	上年度末（2022 年 12 月 31 日）
	业绩比较基准上升 500 基点	9,190,982.82	7,251,101.09
	业绩比较基准下降 500 基点	-9,190,982.82	-7,251,101.09



## 7.4.14 公允价值

### 7.4.14.1 金融工具公允价值计量的方法

公允价值计量结果所属的层次，由对公允价值计量整体而言具有重要意义的输入值所属的最低层次决定：

第一层次：相同资产或负债在活跃市场上未经调整的报价。

第二层次：除第一层次输入值外相关资产或负债直接或间接可观察的输入值。

第三层次：相关资产或负债的不可观察输入值。

### 7.4.14.2 持续的以公允价值计量的金融工具

#### 7.4.14.2.1 各层次金融工具的公允价值

单位：人民币元

公允价值计量结果所属的层次	本期末 2023 年 12 月 31 日	上年度末 2022 年 12 月 31 日
第一层次	218,140,687.67	276,486,582.52
第二层次	-	-
第三层次	262,645.01	368,711.80
合计	218,403,332.68	276,855,294.32

#### 7.4.14.2.2 公允价值所属层次间的重大变动

本基金以导致各层次之间转换的事项发生日为确认各层次之间转换的时点。

对于证券交易所上市的股票和债券，若出现重大事项停牌、交易不活跃（包括涨跌停时的交易不活跃）、或属于非公开发行等情况，本基金不会于停牌日至交易恢复活跃日期间、交易不活跃期间及限售期间将相关股票和债券的公允价值列入第一层次；并根据估值调整中采用的不可观察输入值对于公允价值的影响程度，确定相关股票和债券的公允价值应属第二层次还是第三层次。

#### 7.4.14.2.3 第三层次公允价值余额及变动情况

##### 7.4.14.2.3.1 第三层次公允价值余额及变动情况

单位：人民币元

项目	本期 2023 年 1 月 1 日至 2023 年 12 月 31 日		
	交易性金融资产		合计
	债券投资	股票投资	
期初余额	-	368,711.80	368,711.80

当期购买	-	-	-
当期出售/结算	-	-	-
转入第三层次	-	622,666.08	622,666.08
转出第三层次	-	765,936.41	765,936.41
当期利得或损失总额	-	37,203.54	37,203.54
其中：计入损益的利得或损失	-	37,203.54	37,203.54
计入其他综合收益的利得或损失	-	-	-
期末余额	-	262,645.01	262,645.01
期末仍持有的第三层次金融资产计入本期损益的未实现利得或损失的变动——公允价值变动损益	-	29,069.52	29,069.52
项目	上年度可比期间 2022年1月1日至2022年12月31日		
	交易性金融资产		合计
	债券投资	股票投资	
期初余额	-	5,696,367.76	5,696,367.76
当期购买	-	-	-
当期出售/结算	-	-	-
转入第三层次	-	4,302,912.02	4,302,912.02
转出第三层次	-	9,873,256.30	9,873,256.30
当期利得或损失总额	-	242,688.32	242,688.32
其中：计入损益的利得或损失	-	242,688.32	242,688.32
计入其他综合收益的利得或损失	-	-	-
期末余额	-	368,711.80	368,711.80
期末仍持有的第三层次金融资产计入本期损益的未实现利得或损失的变动——公允价值变动损益	-	-58,637.52	-58,637.52

注：于 2023 年 12 月 31 日，本基金持有的第三层次的交易性金融资产均为证券交易所上市交易但尚在限售期内的股票投资。于 2023 年度，本基金从第三层次转出的交易性金融资产均为限售期结束可正常交易的股票投资。

计入损益的利得或损失分别计入利润表中的公允价值变动损益、投资收益等项目。

## 7.4.14.2.3.2 使用重要不可观察输入值的第三层次公允价值计量的情况

单位：人民币元

项目	本期末公允价值	采用的估值技术	不可观察输入值		
			名称	范围/加权平均值	与公允价值之间的关系
流通受限股票	262,645.01	平均价格亚式期权模型	预期波动率	19.62%-217.52%	负相关
项目	上年度末公允价值	采用的估值技术	不可观察输入值		
			名称	范围/加权平均值	与公允价值之间的关系
流通受限股票	368,711.80	平均价格亚式期权模型	预期波动率	34.04%-81.27%	负相关

## 7.4.14.3 非持续的以公允价值计量的金融工具的说明

于 2023 年 12 月 31 日，本基金未持有非持续的以公允价值计量的金融资产(2022 年 12 月 31 日：同)。

## 7.4.14.4 不以公允价值计量的金融工具的相关说明

不以公允价值计量的金融资产和负债主要包括应收款项和其他金融负债，其账面价值与公允价值相差很小。

## 7.4.15 有助于理解和分析会计报表需要说明的其他事项

截至资产负债表日本基金无需要说明的其他重要事项。

## § 8 投资组合报告

## 8.1 期末基金资产组合情况

金额单位：人民币元

序号	项目	金额	占基金总资产的比例 (%)
1	权益投资	218,403,332.68	89.06
	其中：股票	218,403,332.68	89.06
2	基金投资	-	-
3	固定收益投资	-	-
	其中：债券	-	-
	资产支持证券	-	-
4	贵金属投资	-	-
5	金融衍生品投资	-	-
6	买入返售金融资产	-	-
	其中：买断式回购的买入返售金融资产	-	-

7	银行存款和结算备付金合计	25,608,717.29	10.44
8	其他各项资产	1,210,220.02	0.49
9	合计	245,222,269.99	100.00

注：本基金本报告期末通过港股通交易机制投资的港股公允价值为 8,163,659.18 元，占基金资产净值的比例为 3.36%。

## 8.2 报告期末按行业分类的股票投资组合

### 8.2.1 报告期末按行业分类的境内股票投资组合

金额单位：人民币元

代码	行业类别	公允价值（元）	占基金资产净值比例（%）
A	农、林、牧、渔业	-	-
B	采矿业	16,487,360.00	6.80
C	制造业	166,821,446.36	68.76
D	电力、热力、燃气及水生产和供应业	-	-
E	建筑业	10,258,000.00	4.23
F	批发和零售业	9,768.60	0.00
G	交通运输、仓储和邮政业	-	-
H	住宿和餐饮业	-	-
I	信息传输、软件和信息技术服务业	8,394,995.98	3.46
J	金融业	-	-
K	房地产业	-	-
L	租赁和商务服务业	7,463,794.00	3.08
M	科学研究和技术服务业	11,324.56	0.00
N	水利、环境和公共设施管理业	792,984.00	0.33
O	居民服务、修理和其他服务业	-	-
P	教育	-	-
Q	卫生和社会工作	-	-
R	文化、体育和娱乐业	-	-
S	综合	-	-
	合计	210,239,673.50	86.66

### 8.2.2 报告期末按行业分类的港股通投资股票投资组合

行业类别	公允价值（人民币）	占基金资产净值比例（%）
原材料	-	-
非周期性消费品	-	-
周期性消费品	-	-
能源	-	-
金融	-	-
医疗	5,736,869.44	2.36
工业	-	-

信息科技	-	-
电信服务	2,426,789.74	1.00
公用事业	-	-
房地产	-	-
合计	8,163,659.18	3.36

注：以上分类采用全球行业分类标准（GICS）。

### 8.3 期末按公允价值占基金资产净值比例大小排序的所有股票投资明细

金额单位：人民币元

序号	股票代码	股票名称	数量（股）	公允价值（元）	占基金资产净值比例（%）
1	605289	罗曼股份	178,400	10,258,000.00	4.23
2	603979	金诚信	266,600	10,066,816.00	4.15
3	300122	智飞生物	159,050	9,719,545.50	4.01
4	002475	立讯精密	256,700	8,843,315.00	3.65
5	300573	兴齐眼药	46,340	8,448,708.80	3.48
6	600079	人福医药	302,850	7,528,851.00	3.10
7	603300	华铁应急	1,165,740	7,460,736.00	3.08
8	600276	恒瑞医药	163,900	7,413,197.00	3.06
9	688025	杰普特	79,216	7,331,440.80	3.02
10	301312	智立方	66,500	7,204,610.00	2.97
11	300158	振东制药	897,800	6,060,150.00	2.50
12	002738	中矿资源	160,400	5,984,524.00	2.47
13	01801	信达生物	148,083	5,736,869.44	2.36
14	300751	迈为股份	41,400	5,361,714.00	2.21
15	002176	江特电机	394,500	5,325,750.00	2.20
16	603662	柯力传感	140,000	5,038,600.00	2.08
17	688582	芯动联科	128,540	4,970,641.80	2.05
18	002332	仙琚制药	375,900	4,800,243.00	1.98
19	000975	银泰黄金	273,200	4,098,000.00	1.69
20	688076	诺泰生物	88,150	3,962,342.50	1.63
21	300684	中石科技	182,500	3,921,925.00	1.62
22	688566	吉贝尔	122,627	3,849,261.53	1.59
23	300765	新诺威	104,500	3,826,790.00	1.58
24	688120	华海清科	18,578	3,487,090.60	1.44
25	000625	长安汽车	205,860	3,464,623.80	1.43
26	300415	伊之密	193,900	3,418,457.00	1.41
27	688160	步科股份	54,957	3,197,398.26	1.32
28	301236	软通动力	67,800	3,132,360.00	1.29
29	688382	益方生物	194,765	2,948,742.10	1.22
30	002472	双环传动	108,600	2,825,772.00	1.16
31	600941	中国移动	27,300	2,715,804.00	1.12
32	600329	达仁堂	79,100	2,661,715.00	1.10
33	300677	英科医疗	109,800	2,564,928.00	1.06

34	002126	银轮股份	134,600	2,512,982.00	1.04
35	601728	中国电信	464,500	2,512,945.00	1.04
36	688506	百利天恒	17,583	2,459,861.70	1.01
37	301030	仕净科技	58,900	2,456,130.00	1.01
38	00700	腾讯控股	9,121	2,426,789.74	1.00
39	603667	五洲新春	99,900	2,337,660.00	0.96
40	600062	华润双鹤	125,500	2,334,300.00	0.96
41	601899	紫金矿业	186,400	2,322,544.00	0.96
42	002572	索菲亚	145,400	2,319,130.00	0.96
43	688012	中微公司	15,080	2,316,288.00	0.95
44	300258	精锻科技	171,700	2,218,364.00	0.91
45	300408	三环集团	74,800	2,202,860.00	0.91
46	688321	微芯生物	98,085	2,152,965.75	0.89
47	300812	易天股份	51,100	2,125,249.00	0.88
48	688443	智翔金泰	44,569	1,780,531.55	0.73
49	688687	凯因科技	36,507	1,272,634.02	0.52
50	688333	铂力特	10,458	1,212,082.20	0.50
51	300049	福瑞股份	26,600	1,159,494.00	0.48
52	300558	贝达药业	20,400	1,051,620.00	0.43
53	000888	峨眉山 A	88,800	792,984.00	0.33
54	688628	优利德	13,065	514,761.00	0.21
55	300904	威力传动	243	14,951.79	0.01
56	301172	君逸数码	336	12,821.76	0.01
57	688549	中巨芯	1,306	10,565.54	0.00
58	301262	海看股份	328	10,217.20	0.00
59	301558	三态股份	729	9,768.60	0.00
60	301413	安培龙	164	9,543.16	0.00
61	301516	中远通	604	9,368.04	0.00
62	301291	明阳电气	316	8,961.76	0.00
63	301362	民爆光电	226	8,705.52	0.00
64	301292	海科新源	439	8,494.65	0.00
65	688720	艾森股份	165	8,223.60	0.00
66	301507	民生健康	508	8,051.80	0.00
67	301578	辰奕智能	112	7,651.84	0.00
68	301459	丰茂股份	189	7,529.76	0.00
69	301261	恒工精密	147	7,474.95	0.00
70	301489	思泉新材	115	7,372.65	0.00
71	301469	恒达新材	220	7,279.80	0.00
72	301202	朗威股份	224	7,123.20	0.00
73	688631	莱斯信息	199	7,014.75	0.00
74	301505	苏州规划	194	6,947.14	0.00
75	603296	华勤技术	87	6,764.25	0.00
76	301550	斯菱股份	154	6,709.78	0.00

77	688602	康鹏科技	598	6,613.88	0.00
78	301395	仁信新材	347	6,485.43	0.00
79	300804	广康生化	202	6,233.72	0.00
80	688429	时创能源	289	6,123.91	0.00
81	301528	多浦乐	86	5,926.26	0.00
82	688716	中研股份	155	5,640.45	0.00
83	301515	港通医疗	188	5,314.76	0.00
84	301529	福赛科技	140	5,303.20	0.00
85	688719	爱科赛博	84	5,048.40	0.00
86	688612	威迈斯	132	5,012.04	0.00
87	301371	敷尔佳	132	4,960.56	0.00
88	301559	中集环科	248	4,523.52	0.00
89	301548	崇德科技	75	4,424.25	0.00
90	301520	万邦医药	83	4,377.42	0.00
91	688450	光格科技	108	3,933.36	0.00
92	688657	浩辰软件	49	3,833.27	0.00
93	603119	浙江荣泰	149	3,556.63	0.00
94	603270	金帝股份	114	3,372.12	0.00
95	603373	安邦护卫	88	3,058.00	0.00
96	603275	众辰科技	67	2,659.90	0.00
97	603231	索宝蛋白	100	2,153.00	0.00
98	603062	麦加芯彩	37	2,138.97	0.00

#### 8.4 报告期内股票投资组合的重大变动

##### 8.4.1 累计买入金额超出期初基金资产净值 2%或前 20 名的股票明细

金额单位：人民币元

序号	股票代码	股票名称	本期累计买入金额	占期初基金资产净值比例(%)
1	688072	拓荆科技	20,348,086.93	6.02
2	301030	仕净科技	19,441,055.00	5.75
3	688111	金山办公	18,908,964.83	5.59
4	300458	全志科技	15,977,363.18	4.72
5	00700	腾讯控股	15,839,480.17	4.68
6	603305	旭升集团	15,575,690.26	4.61
7	000977	浪潮信息	15,069,771.00	4.46
8	688110	东芯股份	14,430,319.36	4.27
9	605289	罗曼股份	14,264,347.00	4.22
10	000625	长安汽车	14,186,328.40	4.19
11	300455	航天智装	13,830,648.00	4.09
12	688368	晶丰明源	13,703,664.21	4.05
13	688082	盛美上海	13,452,223.24	3.98
14	688256	寒武纪	13,307,936.88	3.93
15	603979	金诚信	12,952,780.00	3.83
16	600602	云赛智联	12,929,832.94	3.82

17	300502	新易盛	12,906,859.40	3.82
18	000032	深桑达 A	12,608,743.92	3.73
19	300308	中际旭创	12,512,153.66	3.70
20	002812	恩捷股份	12,001,106.00	3.55
21	603019	中科曙光	11,775,767.55	3.48
22	688025	杰普特	11,457,808.85	3.39
23	003021	兆威机电	11,446,179.42	3.38
24	601689	拓普集团	11,241,326.00	3.32
25	002475	立讯精密	11,234,191.00	3.32
26	688120	华海清科	11,203,200.96	3.31
27	605133	嵘泰股份	11,102,144.00	3.28
28	002142	宁波银行	11,094,102.00	3.28
29	002459	晶澳科技	10,955,524.98	3.24
30	605168	三人行	10,824,737.97	3.20
31	300122	智飞生物	10,614,321.50	3.14
32	688041	海光信息	10,284,595.00	3.04
33	002463	沪电股份	10,227,535.71	3.02
34	002738	中矿资源	9,885,155.00	2.92
35	300835	龙磁科技	9,765,873.10	2.89
36	002472	双环传动	9,698,326.68	2.87
37	002517	恺英网络	9,683,054.00	2.86
38	300158	振东制药	9,672,530.00	2.86
39	000988	华工科技	9,665,818.00	2.86
40	601601	中国太保	9,659,481.00	2.86
41	688012	中微公司	9,440,160.55	2.79
42	603300	华铁应急	9,419,757.96	2.79
43	301312	智立方	9,290,186.58	2.75
44	001979	招商蛇口	9,185,005.00	2.72
45	000021	深科技	9,076,548.28	2.68
46	600970	中材国际	9,013,659.00	2.67
47	300260	新莱应材	9,004,263.54	2.66
48	603893	瑞芯微	8,988,950.30	2.66
49	688032	禾迈股份	8,569,771.52	2.53
50	603985	恒润股份	8,516,890.60	2.52
51	002991	甘源食品	8,490,844.00	2.51
52	300393	中来股份	8,485,912.00	2.51
53	300366	创意信息	8,457,768.38	2.50
54	300573	兴齐眼药	8,454,836.40	2.50
55	300765	新诺威	8,345,923.00	2.47
56	002335	科华数据	8,134,948.00	2.41
57	600760	中航沈飞	8,072,932.00	2.39
58	002698	博实股份	8,069,859.00	2.39
59	600276	恒瑞医药	7,599,310.00	2.25



60	300624	万兴科技	7,572,826.81	2.24
61	000975	银泰黄金	7,507,887.00	2.22
62	688037	芯源微	7,472,684.06	2.21
63	301117	佳缘科技	7,434,983.00	2.20
64	603708	家家悦	7,432,615.00	2.20
65	002317	众生药业	7,344,464.00	2.17
66	603662	柯力传感	7,319,929.00	2.16
67	300124	汇川技术	7,302,677.00	2.16
68	688226	威腾电气	7,289,206.85	2.16
69	002236	大华股份	7,274,820.00	2.15
70	300751	迈为股份	7,271,715.80	2.15
71	300129	泰胜风能	7,255,639.00	2.15
72	01801	信达生物	7,077,922.05	2.09
73	603197	保隆科技	6,923,903.00	2.05
74	300054	鼎龙股份	6,895,431.00	2.04
75	688596	正帆科技	6,868,036.99	2.03
76	003022	联泓新科	6,814,561.76	2.01
77	603348	文灿股份	6,810,308.00	2.01
78	600487	亨通光电	6,804,197.00	2.01
79	688798	艾为电子	6,772,728.72	2.00

注：“本期累计买入金额”按买入成交金额（成交单价乘以成交数量）填列，不考虑相关交易费用。

#### 8.4.2 累计卖出金额超出期初基金资产净值 2%或前 20 名的股票明细

金额单位：人民币元

序号	股票代码	股票名称	本期累计卖出金额	占期初基金资产净值比例(%)
1	301030	仕净科技	28,433,138.00	8.41
2	688072	拓荆科技	25,455,240.04	7.53
3	688111	金山办公	21,274,502.25	6.29
4	300274	阳光电源	17,317,559.20	5.12
5	300455	航天智装	16,653,982.00	4.92
6	300458	全志科技	16,369,056.80	4.84
7	688680	海优新材	15,753,615.93	4.66
8	603305	旭升集团	15,391,010.00	4.55
9	688110	东芯股份	14,793,133.28	4.37
10	688223	晶科能源	14,245,204.29	4.21
11	688368	晶丰明源	14,105,918.78	4.17
12	300308	中际旭创	14,095,132.00	4.17
13	688082	盛美上海	13,427,499.28	3.97
14	600754	锦江酒店	13,266,159.00	3.92
15	000032	深桑达 A	13,260,286.00	3.92
16	000977	浪潮信息	13,115,241.00	3.88
17	600602	云赛智联	13,054,078.00	3.86
18	600009	上海机场	12,780,681.15	3.78

19	300502	新易盛	12,076,569.00	3.57
20	601111	中国国航	12,053,096.30	3.56
21	00700	腾讯控股	11,924,883.42	3.53
22	000516	国际医学	11,775,041.00	3.48
23	000625	长安汽车	11,378,437.00	3.36
24	688599	天合光能	11,283,430.98	3.34
25	605133	嵘泰股份	11,279,663.00	3.34
26	603019	中科曙光	11,273,079.18	3.33
27	002142	宁波银行	10,589,598.00	3.13
28	601689	拓普集团	10,506,837.00	3.11
29	002812	恩捷股份	10,497,594.00	3.10
30	605168	三人行	10,014,157.20	2.96
31	688256	寒武纪	9,771,075.14	2.89
32	001979	招商蛇口	9,716,607.00	2.87
33	002459	晶澳科技	9,680,692.15	2.86
34	600027	华电国际	9,574,449.00	2.83
35	002463	沪电股份	9,271,731.40	2.74
36	300624	万兴科技	9,124,470.00	2.70
37	300366	创意信息	9,082,075.00	2.69
38	300260	新莱应材	8,843,333.00	2.61
39	688041	海光信息	8,833,730.49	2.61
40	003021	兆威机电	8,713,582.00	2.58
41	002517	恺英网络	8,590,641.24	2.54
42	603051	鹿山新材	8,568,726.68	2.53
43	603893	瑞芯微	8,529,973.00	2.52
44	600970	中材国际	8,445,120.00	2.50
45	000988	华工科技	8,426,615.00	2.49
46	002698	博实股份	8,062,581.00	2.38
47	002928	华夏航空	8,051,188.04	2.38
48	000021	深科技	8,046,450.00	2.38
49	688600	皖仪科技	8,008,770.93	2.37
50	603979	金诚信	7,894,393.72	2.33
51	600586	金晶科技	7,868,199.00	2.33
52	688032	禾迈股份	7,846,009.06	2.32
53	601601	中国太保	7,718,621.00	2.28
54	688516	奥特维	7,663,193.82	2.27
55	688037	芯源微	7,635,621.84	2.26
56	300693	盛弘股份	7,630,813.75	2.26
57	600085	同仁堂	7,617,069.97	2.25
58	300765	新诺威	7,589,600.60	2.24
59	002371	北方华创	7,550,007.00	2.23
60	688120	华海清科	7,510,638.67	2.22
61	002335	科华数据	7,496,363.00	2.22

62	603985	恒润股份	7,486,480.00	2.21
63	600764	中国海防	7,451,289.00	2.20
64	600760	中航沈飞	7,426,065.20	2.20
65	300054	鼎龙股份	7,372,436.00	2.18
66	300393	中来股份	7,356,052.00	2.18
67	605289	罗曼股份	7,309,893.00	2.16
68	300129	泰胜风能	7,264,369.50	2.15
69	688596	正帆科技	7,241,602.59	2.14
70	688595	芯海科技	7,218,796.40	2.13
71	300835	龙磁科技	7,068,843.80	2.09
72	300573	兴齐眼药	7,046,286.55	2.08
73	002317	众生药业	7,038,531.00	2.08
74	301267	华夏眼科	6,981,056.50	2.06
75	600079	人福医药	6,847,430.00	2.02
76	600481	双良节能	6,781,624.00	2.01

注：“本期累计卖出金额”按卖出成交金额（成交单价乘以成交数量）填列，不考虑相关交易费用。

#### 8.4.3 买入股票的成本总额及卖出股票的收入总额

单位：人民币元

买入股票成本（成交）总额	1,736,635,675.05
卖出股票收入（成交）总额	1,758,138,695.95

注：“买入股票的成本”“卖出股票的收入”均按买卖成交金额（成交单价乘以成交数量）填列，不考虑相关交易费用。

#### 8.5 期末按债券品种分类的债券投资组合

注：本基金本报告期末未持有债券。

#### 8.6 期末按公允价值占基金资产净值比例大小排序的前五名债券投资明细

注：本基金本报告期末未持有债券。

#### 8.7 期末按公允价值占基金资产净值比例大小排序的所有资产支持证券投资明细

注：本基金本报告期末未持有资产支持证券。

#### 8.8 报告期末按公允价值占基金资产净值比例大小排序的前五名贵金属投资明细

注：本基金本报告期末未持有贵金属。

#### 8.9 期末按公允价值占基金资产净值比例大小排序的前五名权证投资明细

注：本基金本报告期末未持有权证。

#### 8.10 本基金投资股指期货的投资政策

本基金本报告期末未持有股指期货。

## 8.11 报告期末本基金投资的国债期货交易情况说明

### 8.11.1 本期国债期货投资政策

本基金本报告期末未持有国债期货。

### 8.11.2 本期国债期货投资评价

本基金本报告期末未持有国债期货。

## 8.12 投资组合报告附注

### 8.12.1 基金投资的前十名证券的发行主体本期是否出现被监管部门立案调查，或在报告编制日前一年内受到公开谴责、处罚的情形

本基金投资的前十名证券的发行主体中，人福医药集团股份公司在报告编制日前一年内曾受到上海证券交易所的公开谴责；上海罗曼照明科技股份有限公司在报告编制日前一年内曾受到上海证券交易所的通报批评。本基金投资的前十名证券中，上述主体所发行证券的投资决策程序符合公司投资制度的规定。

除上述主体外，本基金投资的前十名证券的发行主体本期没有出现被监管部门立案调查、或在报告编制日前一年内受到公开谴责、处罚的情形。

### 8.12.2 基金投资的前十名股票是否超出基金合同规定的备选股票库

报告期内，本基金投资的前十名股票不存在超出基金合同规定的备选股票库的情况。

### 8.12.3 期末其他各项资产构成

单位：人民币元

序号	名称	金额
1	存出保证金	181,904.11
2	应收清算款	964,343.71
3	应收股利	-
4	应收利息	-
5	应收申购款	63,972.20
6	其他应收款	-
7	待摊费用	-
8	其他	-
9	合计	1,210,220.02

### 8.12.4 期末持有的处于转股期的可转换债券明细

注：本基金本报告期末未持有处于转股期的可转换债券。

### 8.12.5 期末前十名股票中存在流通受限情况的说明

注：本基金本报告期末前十名股票中不存在流通受限情况。

## § 9 基金份额持有人信息

### 9.1 期末基金份额持有人户数及持有人结构

份额单位：份

份额级别	持有人户数 (户)	户均持有的基金 份额	持有人结构			
			机构投资者		个人投资者	
			持有份额	占总份 额比例 (%)	持有份额	占总 份额 比例 (%)
浦银安盛 价值精选 混合 A	6,954	33,859.03	20,129,839.63	8.55	215,325,830.21	91.45
浦银安盛 价值精选 混合 C	8,468	5,300.41	6,800.65	0.02	44,877,078.22	99.98
合计	15,422	18,177.90	20,136,640.28	7.18	260,202,908.43	92.82

### 9.2 期末基金管理人的从业人员持有本基金的情况

项目	份额级别	持有份额总数 (份)	占基金总份额比例 (%)
基金管 理人所有从业 人员持有本基 金	浦银安盛价值精选混合 A	461,417.82	0.20
	浦银安盛价值精选混合 C	213,456.14	0.48
	合计	674,873.96	0.24

### 9.3 期末基金管理人的从业人员持有本开放式基金份额总量区间情况

项目	份额级别	持有基金份额总量的数量区间 (万份)
本公司高级管理人员、 基金投资和研 究部门负责人 持有本开放式 基金	浦银安盛价值精选混合 A	0
	浦银安盛价值精选混合 C	10~50
	合计	10~50
本基金基金经理持有 本开放式基金	浦银安盛价值精选混合 A	0
	浦银安盛价值精选混合 C	0
	合计	0

## § 10 开放式基金份额变动

单位：份

项目	浦银安盛价值精选混合 A	浦银安盛价值精选混合 C
基金合同生效日 (2020 年 7 月 22 日)		
基金份额总额	2,076,725,667.30	73,343,309.92
本报告期期初基金份额总额	277,956,119.20	54,769,403.57
本报告期基金总申购份额	9,392,176.39	6,520,951.49
减:本报告期基金总赎回份额	51,892,625.75	16,406,476.19
本报告期基金拆分变动份额	-	-
本报告期期末基金份额总额	235,455,669.84	44,883,878.87

注:总申购份额含红利再投、转换入份额;总赎回份额含转换出份额。

## § 11 重大事件揭示

### 11.1 基金份额持有人大会决议

报告期内无基金份额持有人大会决议。

### 11.2 基金管理人、基金托管人的专门基金托管部门的重大人事变动

报告期内,本基金管理人重大人事变动如下:

2023 年 4 月 4 日,本基金管理人发布了《浦银安盛基金管理有限公司基金行业高级管理人员变更公告》,经本基金管理人董事会审议通过,聘任顾佳女士担任本基金管理人副总经理兼财务负责人,聘任蒋佳良先生担任本基金管理人总经理助理兼首席权益投资官。

2023 年 8 月 12 日,本基金管理人发布了《浦银安盛基金管理有限公司关于基金行业高级管理人员变更公告》,经本基金管理人董事会审议通过,邓列军先生不再担任本基金管理人副总经理兼首席信息官。

本报告期内基金托管人的专门基金托管部门无重大人事变动。

### 11.3 涉及基金管理人、基金财产、基金托管业务的诉讼

报告期内未发生涉及基金管理人、基金财产、基金托管业务的诉讼。

### 11.4 基金投资策略的改变

报告期内基金投资策略未发生改变。

## 11.5 为基金进行审计的会计师事务所情况

本报告期内，为本基金审计的会计师事务所为普华永道中天会计师事务所(特殊普通合伙)，未有改聘情况发生。本报告期内应支付给会计师事务所的报酬为 60,000.00 元。

## 11.6 管理人、托管人及其高级管理人员受稽查或处罚等情况

### 11.6.1 管理人及其高级管理人员受稽查或处罚等情况

注：本报告期内，管理人及其高级管理人员未受到有权机关调查、司法纪检部门采取强制措施、被移送司法机关或追究刑事责任、中国证监会稽查、中国证监会行政处罚、证券市场禁入、认定为不适当人选、被其他行政管理部门处罚及证券交易所公开谴责的情形。

### 11.6.2 托管人及其高级管理人员受稽查或处罚等情况

注：本报告期内托管人的托管业务部门及其相关高级管理人员未受到任何稽查或处罚。

## 11.7 基金租用证券公司交易单元的有关情况

### 11.7.1 基金租用证券公司交易单元进行股票投资及佣金支付情况

金额单位：人民币元

券商名称	交易单元数量	股票交易		应支付该券商的佣金		备注
		成交金额	占当期股票成交总额的比例 (%)	佣金	占当期佣金总量的比例 (%)	
浙商证券	2	730,476,943.33	20.94	681,856.13	23.28	-
民生证券	1	573,869,561.48	16.45	421,444.53	14.39	-
国投证券	1	482,082,959.34	13.82	448,964.52	15.33	-
华泰证券	2	353,512,393.47	10.13	262,563.32	8.97	-
华福证券	1	299,922,255.96	8.60	221,595.80	7.57	-
申万宏源证券	3	279,334,896.74	8.01	260,703.38	8.90	-
国海证券	2	267,889,520.41	7.68	197,860.25	6.76	-
野村东方国际	1	174,245,492.87	4.99	164,015.58	5.60	-
东北证券	2	114,704,119.54	3.29	85,586.79	2.92	-
兴业证券	1	90,602,360.28	2.60	84,378.18	2.88	-
华金证券	1	42,871,860.5	1.23	31,978.12	1.09	-

		1				
广发证券	1	32,666,081.85	0.94	32,666.09	1.12	-
信达证券	1	28,235,774.43	0.81	21,060.66	0.72	-
山西证券	4	18,032,875.03	0.52	13,647.80	0.47	-
财通证券	1	-	-	-	-	-
长江证券	1	-	-	-	-	-
东方财富证券	1	-	-	-	-	-
东方证券	1	-	-	-	-	-
东吴证券	2	-	-	-	-	-
东兴证券	1	-	-	-	-	-
光大证券	1	-	-	-	-	-
国金证券	1	-	-	-	-	-
国盛证券	1	-	-	-	-	-
国信证券	1	-	-	-	-	-
海通证券	2	-	-	-	-	-
华宝证券	1	-	-	-	-	-
华鑫证券	1	-	-	-	-	-
平安证券	2	-	-	-	-	-
上海证券	1	-	-	-	-	-
太平洋证券	1	-	-	-	-	-
天风证券	2	-	-	-	-	-
万联证券	1	-	-	-	-	-
西南证券	1	-	-	-	-	-
招商证券	2	-	-	-	-	-
中泰证券	1	-	-	-	-	-
中信建投	2	-	-	-	-	-
中信证券	2	-	-	-	-	-
中邮证券	1	-	-	-	-	-

注：1、证券经营机构交易单元选择的标准和程序：

(1) 选择证券经营机构交易单元的标准

财务状况良好、经营管理规范、内部管理制度健全、风险管理严格；

具备基金运作所需的高效、安全的通讯条件，交易设施满足基金进行证券交易的需要；

具备较强的综合研究能力，能及时、全面地为基金提供研究服务支持；

佣金费率合理；

本基金管理人要求的其他条件。



## (2) 选择证券经营机构交易单元的程序

本基金管理人根据上述标准考察后确定选用交易单元的证券经营机构；

基金管理人和被选中的证券经营机构签订交易单元租用协议。

## 2、报告期内租用证券公司交易单元的变更情况：

本基金本报告期内新增华福证券、中邮证券、山西证券、华金证券、东北证券交易单元。

## 11.7.2 基金租用证券公司交易单元进行其他证券投资的情况

金额单位：人民币元

券商名称	债券交易		债券回购交易		权证交易	
	成交金额	占当期债券成交总额的比例(%)	成交金额	占当期债券回购成交总额的比例(%)	成交金额	占当期权证成交总额的比例(%)
浙商证券	-	-	-	-	-	-
民生证券	-	-	-	-	-	-
国投证券	-	-	-	-	-	-
华泰证券	-	-	-	-	-	-
华福证券	-	-	-	-	-	-
申万宏源证券	-	-	-	-	-	-
国海证券	-	-	-	-	-	-
野村东方国际	-	-	-	-	-	-
东北证券	-	-	-	-	-	-
兴业证券	-	-	-	-	-	-
华金证券	-	-	-	-	-	-
广发证券	-	-	-	-	-	-
信达证券	-	-	-	-	-	-
山西证券	-	-	-	-	-	-
财通证	-	-	-	-	-	-

券						
长江证 券	-	-	-	-	-	-
东方财 富证券	-	-	-	-	-	-
东方证 券	-	-	-	-	-	-
东吴证 券	-	-	-	-	-	-
东兴证 券	-	-	-	-	-	-
光大证 券	-	-	-	-	-	-
国金证 券	-	-	-	-	-	-
国盛证 券	-	-	-	-	-	-
国信证 券	-	-	-	-	-	-
海通证 券	-	-	-	-	-	-
华宝证 券	-	-	-	-	-	-
华鑫证 券	-	-	-	-	-	-
平安证 券	-	-	-	-	-	-
上海证 券	-	-	-	-	-	-
太平洋 证券	-	-	-	-	-	-
天风证 券	-	-	-	-	-	-
万联证 券	-	-	-	-	-	-
西南证 券	-	-	-	-	-	-
招商证 券	-	-	-	-	-	-
中泰证 券	-	-	-	-	-	-
中信建 投	-	-	-	-	-	-
中信证	-	-	-	-	-	-

券						
中邮证 券	-	-	-	-	-	-

### 11.8 其他重大事件

序号	公告事项	法定披露方式	法定披露日期
1	浦银安盛价值精选混合型证券投资基金 2022 年第 4 季度报告	规定网站	2023 年 1 月 20 日
2	浦银安盛基金管理有限公司关于旗下部分基金新增深圳前海微众银行股份有限公司为代销机构并开通定投业务、参加其费率优惠活动的公告	报刊及规定网站	2023 年 3 月 28 日
3	浦银安盛价值精选混合型证券投资基金基金产品资料概要更新	规定网站	2023 年 3 月 31 日
4	浦银安盛价值精选混合型证券投资基金招募说明书（更新）2023 年第 1 号	规定网站	2023 年 3 月 31 日
5	浦银安盛价值精选混合型证券投资基金 2022 年年度报告	规定网站	2023 年 3 月 31 日
6	浦银安盛价值精选混合型证券投资基金 2023 年第 1 季度报告	规定网站	2023 年 4 月 22 日
7	浦银安盛基金管理有限公司关于旗下部分基金新增博时财富基金销售有限公司为代销机构并开通定投业务、参加其费率优惠活动的公告	报刊及规定网站	2023 年 4 月 24 日
8	浦银安盛基金管理有限公司关于旗下部分基金开通转换及定期定额投资业务的公告	报刊及规定网站	2023 年 5 月 17 日
9	浦银安盛基金管理有限公司关于旗下部分基金新增上海中欧财富基金销售有限公司为代销机构并开通定投业务、参加其费率优惠活动的公告	报刊及规定网站	2023 年 5 月 22 日
10	浦银安盛基金管理有限公司关于旗下部分基金在浦发银行调整定投最低金额限制的公告	报刊及规定网站	2023 年 5 月 25 日
11	浦银安盛基金管理有限公司关于旗下部分基金新增杭州银行杭 E 家同业平台为代销平台并参加其费率优惠活动的公告	报刊及规定网站	2023 年 5 月 31 日
12	浦银安盛价值精选混合型证券投资基金 2023 年第 2 季度报告	规定网站	2023 年 7 月 21 日
13	浦银安盛价值精选混合型证券投资基金托管协议	规定网站	2023 年 7 月 29 日
14	浦银安盛价值精选混合型证券投资基金基金合同	规定网站	2023 年 7 月 29 日

15	浦银安盛基金管理有限公司关于调整旗下部分基金管理费率和托管费率并修改基金合同的公告	报刊及规定网站	2023 年 7 月 29 日
16	浦银安盛价值精选混合型证券投资基金基金产品资料概要更新	规定网站	2023 年 8 月 1 日
17	浦银安盛价值精选混合型证券投资基金招募说明书（更新）2023 年第 2 号	规定网站	2023 年 8 月 1 日
18	浦银安盛基金管理有限公司关于旗下部分基金新增上海大智慧基金销售有限公司为代销机构并开通定投业务、参加其费率优惠活动的公告	报刊及规定网站	2023 年 8 月 1 日
19	浦银安盛价值精选混合型证券投资基金 2023 年中期报告	规定网站	2023 年 8 月 31 日
20	浦银安盛价值精选混合型证券投资基金 2023 年第 3 季度报告	规定网站	2023 年 10 月 25 日

## § 12 影响投资者决策的其他重要信息

### 12.1 报告期内单一投资者持有基金份额比例达到或超过 20%的情况

注：本基金报告期内无单一投资者持有基金份额比例达到或超过 20%的情况。

### 12.2 影响投资者决策的其他重要信息

本基金管理人于 2023 年 7 月 29 日发布《浦银安盛基金管理有限公司关于调整旗下部分基金管理费率和托管费率并修改基金合同的公告》，决定自 2023 年 7 月 31 日起，将本基金的管理费率由 1.50%调整为 1.20%、托管费率由 0.25%调整为 0.20%，并相应修改基金合同和其他法律文件相关内容。

## § 13 备查文件目录

### 13.1 备查文件目录

- 1、 中国证监会批准浦银安盛价值精选混合型证券投资基金募集的文件
- 2、 浦银安盛价值精选混合型证券投资基金基金合同
- 3、 浦银安盛价值精选混合型证券投资基金招募说明书
- 4、 浦银安盛价值精选混合型证券投资基金托管协议
- 5、 基金管理人业务资格批件、营业执照、公司章程
- 6、 基金托管人业务资格批件和营业执照
- 7、 本报告期内在中国证监会规定媒介上披露的各项公告
- 8、 中国证监会要求的其他文件

### 13.2 存放地点

上海市浦东新区滨江大道 5189 号 S2 座 1-7 层 基金管理人办公场所。

### 13.3 查阅方式

投资者可登录基金管理人网站（[www.py-axa.com](http://www.py-axa.com)）查阅，或在营业时间内至基金管理人办公场所免费查阅。

投资者对本报告书如有疑问，可咨询基金管理人。

客户服务中心电话：400-8828-999 或 021-33079999。

浦银安盛基金管理有限公司

2024 年 3 月 30 日