

平安增利六个月定期开放债券型证券投资  
基金  
2024 年第 2 季度报告

2024 年 6 月 30 日

基金管理人：平安基金管理有限公司

基金托管人：中国光大银行股份有限公司

报告送出日期：2024 年 7 月 18 日

## §1 重要提示

基金管理人的董事会及董事保证本报告所载资料不存在虚假记载、误导性陈述或重大遗漏，并对其内容的真实性、准确性和完整性承担个别及连带责任。

基金托管人中国光大银行股份有限公司根据本基金合同规定，于 2024 年 07 月 17 日复核了本报告中的财务指标、净值表现和投资组合报告等内容，保证复核内容不存在虚假记载、误导性陈述或者重大遗漏。

基金管理人承诺以诚实信用、勤勉尽责的原则管理和运用基金资产，但不保证基金一定盈利。

基金的过往业绩并不代表其未来表现。投资有风险，投资者在作出投资决策前应仔细阅读本基金的招募说明书。

本报告中财务资料未经审计。

本报告期自 2024 年 04 月 01 日起至 06 月 30 日止。

## §2 基金产品概况

基金简称	平安增利六个月定开债
基金主代码	008690
基金运作方式	契约型、定期开放式。基金以每个封闭期为周期进行投资运作，在每个封闭期内不开放申购、赎回业务，也不上市交易，仅在开放期内开放申购、赎回业务。本基金自基金合同生效后，每 6 个月开放一次申购和赎回，每个开放期的起始日为基金合同生效日每 6 个月的月度对日（指自然月，如该日为非工作日或无对应日期，则顺延至下一工作日），开放期最长不超过 20 个工作日。
基金合同生效日	2020 年 3 月 5 日
报告期末基金份额总额	398,036,934.30 份
投资目标	在谨慎控制组合净值波动率的前提下，本基金追求基金产品的长期、持续增值，并力争获得超越业绩比较基准的投资回报。
投资策略	本基金通过对宏观经济周期、行业前景预测和发债主体公司研究的综合运用，灵活应用组合久期配置策略、类属资产配置策略、个券选择策略、息差策略、现金头寸管理策略等，在严格控制流动性风险、利率风险以及信用风险的基础上，深入挖掘价值被低估的固定收益投资品种，构建及调整固定收益投资组合，获得债券市场的整体回报率及超额收益。
业绩比较基准	中债综合财富（总值）指数收益率×90%+1 年期定期存款利率（税后）×10%
风险收益特征	本基金为债券型基金，预期收益和预期风险高于货币市

	场基金，但低于混合型基金、股票型基金。		
基金管理人	平安基金管理有限公司		
基金托管人	中国光大银行股份有限公司		
下属分级基金的基金简称	平安增利六个月定开债 A	平安增利六个月定开债 C	平安增利六个月定开债 E
下属分级基金的交易代码	008690	008691	008692
报告期末下属分级基金的份额总额	263,996,574.96 份	0.00 份	134,040,359.34 份

### §3 主要财务指标和基金净值表现

#### 3.1 主要财务指标

单位：人民币元

主要财务指标	报告期（2024 年 4 月 1 日-2024 年 6 月 30 日）		
	平安增利六个月定开债 A	平安增利六个月定开债 C	平安增利六个月定开债 E
1. 本期已实现收益	3,193,170.99	-	1,431,162.58
2. 本期利润	6,386,641.08	-	3,025,728.80
3. 加权平均基金份额本期利润	0.0242	-	0.0226
4. 期末基金资产净值	331,117,371.25	-	165,227,388.41
5. 期末基金份额净值	1.2542	1.2327	1.2327

注：1. 本期已实现收益指基金本期利息收入、投资收益、其他收入（不含公允价值变动收益）扣除相关费用和信用减值损失后的余额，本期利润为本期已实现收益加上本期公允价值变动收益；

2. 所述基金业绩指标不包括持有人认购或交易基金的各项费用，计入费用后实际收益水平要低于所列数字。

#### 3.2 基金净值表现

##### 3.2.1 基金份额净值增长率及其与同期业绩比较基准收益率的比较

平安增利六个月定开债 A

阶段	净值增长率①	净值增长率标准差②	业绩比较基准收益率③	业绩比较基准收益率标准差④	①-③	②-④
过去三个月	1.96%	0.11%	1.60%	0.06%	0.36%	0.05%
过去六个月	3.53%	0.10%	3.46%	0.06%	0.07%	0.04%
过去一年	4.76%	0.09%	5.48%	0.05%	-0.72%	0.04%
过去三年	22.05%	0.12%	14.42%	0.05%	7.63%	0.07%

自基金合同 生效起至今	25.42%	0.15%	17.91%	0.06%	7.51%	0.09%
----------------	--------	-------	--------	-------	-------	-------

平安增利六个月定开债 C

阶段	净值增长率①	净值增长率标准 差②	业绩比较基准 收益率③	业绩比较基准 收益率标准差 ④	①-③	②-④
过去三个月	-	-	-	-	-	-
过去六个月	-	-	-	-	-	-
过去一年	-	-	-	-	-	-
过去三年	-	-	-	-	-	-
自基金合同 生效起至今	0.53%	0.23%	1.46%	0.08%	-0.93%	0.15%

平安增利六个月定开债 E

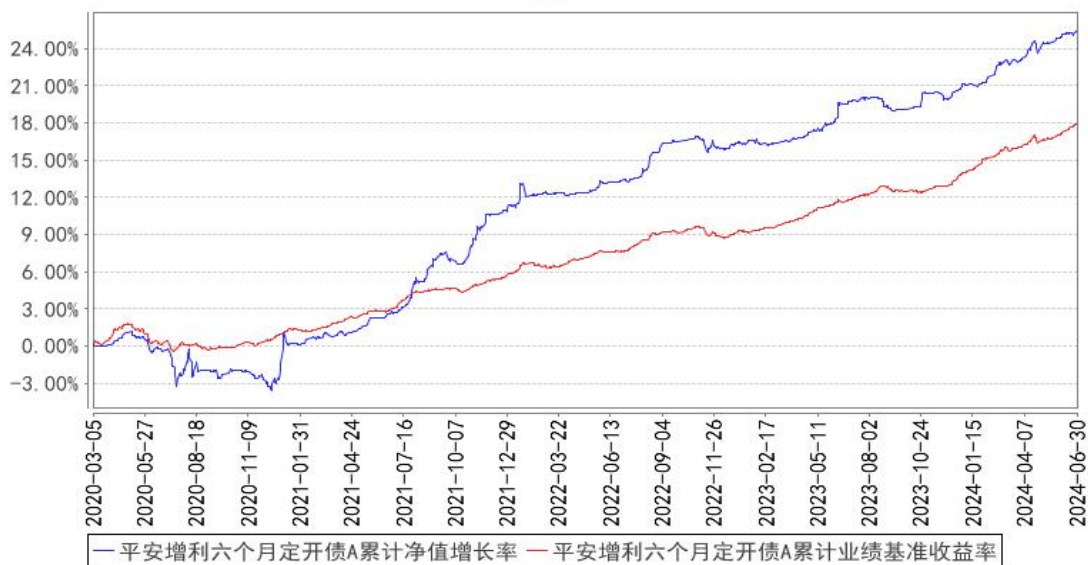
阶段	净值增长率①	净值增长率标准 差②	业绩比较基准 收益率③	业绩比较基准 收益率标准差 ④	①-③	②-④
过去三个月	1.87%	0.11%	1.60%	0.06%	0.27%	0.05%
过去六个月	3.34%	0.10%	3.46%	0.06%	-0.12%	0.04%
过去一年	4.35%	0.09%	5.48%	0.05%	-1.13%	0.04%
过去三年	20.60%	0.12%	14.42%	0.05%	6.18%	0.07%
自基金合同 生效起至今	23.27%	0.15%	17.91%	0.06%	5.36%	0.09%

注：1、本基金 C 类份额自 2021 年 3 月 8 日起份额数量为 0；

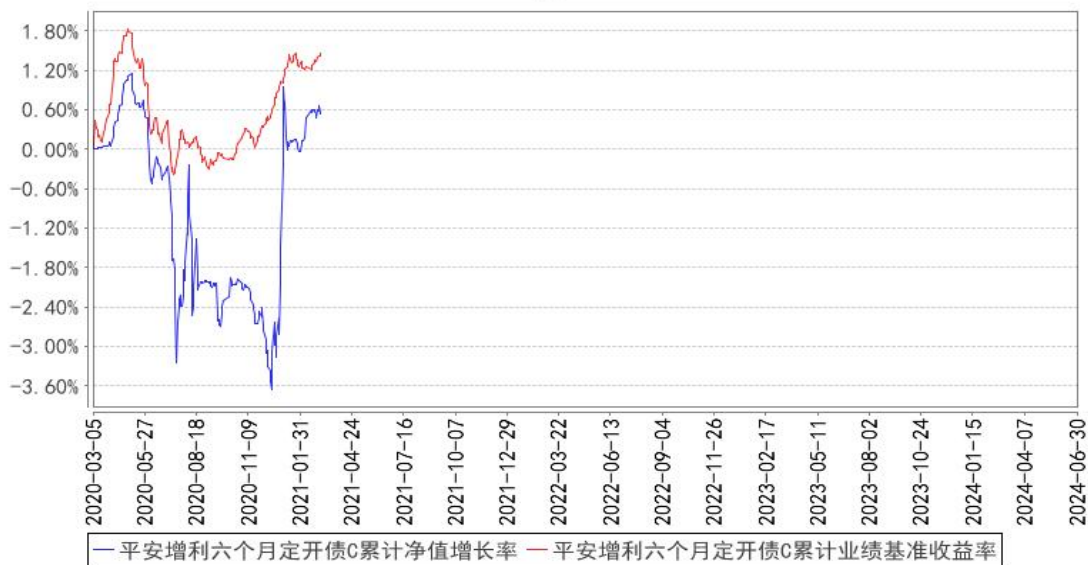
2、C 类份额中“过去三个月”、“过去六个月”、“过去一年”、“过去三年”为空，“自基金合同生效起至今”为 2020 年 04 月 01 日至 2021 年 03 月 05 日。

### 3.2.2 自基金合同生效以来基金累计净值增长率变动及其与同期业绩比较基准收益率变动的比较

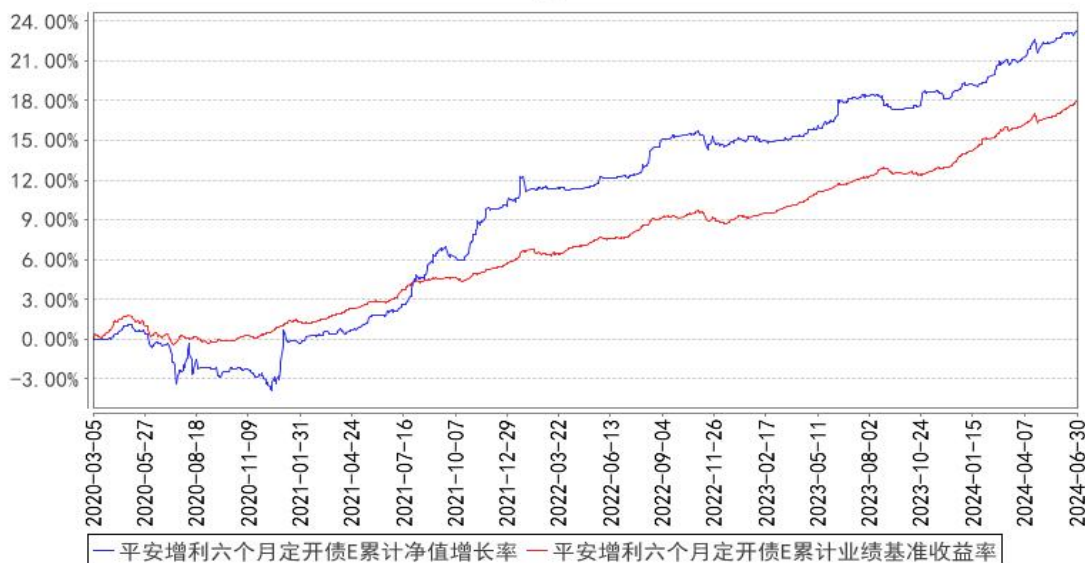
平安增利六个月定开债A累计净值增长率与同期业绩比较基准收益率的历史走势对比图



平安增利六个月定开债C累计净值增长率与同期业绩比较基准收益率的历史走势对比图



平安增利六个月定开债E累计净值增长率与同期业绩比较基准收益率的历史走势对比图



注：1、本基金合同于 2020 年 03 月 05 日正式生效；

2、按照本基金的基金合同规定，基金管理人应当自基金合同生效之日起六个月内使基金的投资组合比例符合基金合同的约定，截至报告期末本基金已完成建仓，建仓期结束时各项资产配置比例符合合同约定；

3、本基金 C 类份额自 2021 年 03 月 08 日起份额数量为 0。

### 3.3 其他指标

注：本基金本报告期内无其他指标。

## §4 管理人报告

### 4.1 基金经理（或基金经理小组）简介

姓名	职务	任本基金的基金经理期限		证券从业年限	说明
		任职日期	离任日期		
陈浩宇	平安增利六个月定期开放债券型证券投资基金基金经理	2024 年 1 月 29 日	-	8 年	陈浩宇先生，兰州大学企业管理专业硕士研究生。曾担任深圳航空有限公司营销部市场分析师、鹏元资信评估有限公司债券评级部分析师、生命保险资产管理有限公司信用评估部研究员、安信基金管理有限责任公司投资经理。2023 年 1 月加入平安基金管理有限公司，现担任平安估值优势灵活配置混合型证券投资基金、平安双盈添益债券型证券投资基金、平安鼎弘混合型证券投资基金 (LOF)、平安可转债债券型证券投资基金、平安增利六个月定期开放债券型证券投资基金基金经理。

注：1、对基金的首任基金经理，其“任职日期”为基金合同生效日，“离任日期”为根据公司决定确认的解聘日期；对此后的非首任基金经理，“任职日期”和“离任日期”分别指根据公司决定确认的聘任日期和解聘日期。

2、证券从业的含义遵从行业协会《证券业从业人员资格管理办法》的相关规定。

#### 4.1.1 期末兼任私募资产管理计划投资经理的基金经理同时管理的产品情况

注：无。

#### 4.2 管理人对报告期内本基金运作遵规守信情况的说明

本报告期内，本基金管理人严格遵守《中华人民共和国证券投资基金法》等有关法律法规、中国证监会和本基金基金合同的规定，本着诚实信用、勤勉尽责的原则管理和运用基金资产，在严格控制风险的基础上，为基金份额持有人谋求最大利益。本报告期内，本基金运作整体合法合规，没有损害基金份额持有人利益。基金的投资范围、投资比例及投资组合符合有关法律法规及基金合同的规定。

#### 4.3 公平交易专项说明

##### 4.3.1 公平交易制度的执行情况

报告期内，本基金管理人严格执行了《证券投资基金管理公司公平交易制度指导意见》和公司制定的公平交易相关制度。

##### 4.3.2 异常交易行为的专项说明

本基金于本报告期内不存在异常交易行为。

报告期内，所有投资组合参与的交易所公开竞价同日反向交易成交较少的单边交易量未超过该证券当日成交量的 5%。

#### 4.4 报告期内基金的投资策略和运作分析

债券市场方面，1-2 月，实体经济预期走弱，债券供需失衡，降准降息预期持续，利率不断突破前低。3 月-5 月，经济数据表现不错，农商行舆情发酵，利率整体震荡。6 月，地产政策虽然发力，但经济边际走弱，市场对于央行的担忧逐步缓解后，利率下行至前低位置。

信用债供求矛盾突出，超长债供给增加依然不改高息资产短缺的局面，城投供给也在持续缩量，存款搬家导致非银是重要的需求方。信用上半年整体是震荡下行。

权益和可转债市场，进入 2 季度，在稳定市场的政策出台、地产政策调整和经济基本面显现出一些改善的迹象共同作用下，权益资产在 4 月到 5 月出现强劲的反弹。在市场消化掉利好后，

经济数据在 6 月再度走弱，权益市场在 6 月再度出现大幅调整。值得注意的是上市公司自由现金流和资产负债表在持续改善，已披露的 24 年 1 季报显示上市公司盈利水平也开始逐步企稳。在市场下跌过程中盈利稳定向上的公司未来预期回报率空间进一步加大，这类资产当前被明显低估，我们继续看好这类资产未来的潜在回报。2 季度维持低杠杆和较长的组合久期，在 6 月下旬收益率快速下行阶段逐步减持估值弹性较大的二级资本债，久期回到市场中位数以下。在 6 月权益市场快速下跌的阶段逐步加仓可转债，考虑到转债当前相对纯债有较为明显的性价比，组合维持较高的转债仓位。

#### 4.5 报告期内基金的业绩表现

截至本报告期末平安增利六个月定开债 A 的基金份额净值 1.2542 元，本报告期基金份额净值增长率为 1.96%，同期业绩比较基准收益率为 1.60%；截至本报告期末平安增利六个月定开债 E 的基金份额净值 1.2327 元，本报告期基金份额净值增长率为 1.87%，同期业绩比较基准收益率为 1.60%。

#### 4.6 报告期内基金持有人数或基金资产净值预警说明

本基金本报告期内未出现连续 20 个工作日基金份额持有人数低于 200 人、基金资产净值低于 5,000 万元的情形。

## §5 投资组合报告

### 5.1 报告期末基金资产组合情况

序号	项目	金额（元）	占基金总资产的比例（%）
1	权益投资	-	-
	其中：股票	-	-
2	基金投资	-	-
3	固定收益投资	572,199,297.06	97.41
	其中：债券	572,199,297.06	97.41
	资产支持证券	-	-
4	贵金属投资	-	-
5	金融衍生品投资	-	-
6	买入返售金融资产	-	-
	其中：买断式回购的买入返售金融资产	-	-
7	银行存款和结算备付金合计	15,194,831.21	2.59
8	其他资产	33,683.55	0.01
9	合计	587,427,811.82	100.00

### 5.2 报告期末按行业分类的股票投资组合



### 5.2.1 报告期末按行业分类的境内股票投资组合

注：本基金本报告期末未持有股票。

### 5.2.2 报告期末按行业分类的港股通投资股票投资组合

注：本基金本报告期末未持有港股通股票。

### 5.3 期末按公允价值占基金资产净值比例大小排序的股票投资明细

#### 5.3.1 报告期末按公允价值占基金资产净值比例大小排序的前十名股票投资明细

注：本基金本报告期末未持有股票。

### 5.4 报告期末按债券品种分类的债券投资组合

序号	债券品种	公允价值（元）	占基金资产净值比例（%）
1	国家债券	5,159,495.89	1.04
2	央行票据	-	-
3	金融债券	1,030,192.62	0.21
	其中：政策性金融债	1,030,192.62	0.21
4	企业债券	151,398,719.95	30.50
5	企业短期融资券	-	-
6	中期票据	239,831,881.82	48.32
7	可转债（可交换债）	73,683,975.19	14.85
8	同业存单	-	-
9	其他	101,095,031.59	20.37
10	合计	572,199,297.06	115.28

### 5.5 报告期末按公允价值占基金资产净值比例大小排序的前五名债券投资明细

序号	债券代码	债券名称	数量（张）	公允价值（元）	占基金资产净值比例（%）
1	232380008	23 广州农商行二级资本债 01	300,000	32,915,317.81	6.63
2	148714	24 中海 02	295,000	29,824,331.89	6.01
3	102482269	24 乌城投 MTN004	296,000	29,691,920.57	5.98
4	232400022	24 成都银行二级资本债 01	295,000	29,589,484.41	5.96
5	271151	24 济高 01	200,000	20,635,665.75	4.16

### 5.6 报告期末按公允价值占基金资产净值比例大小排序的前十名资产支持证券投资 明细

注：本基金本报告期末未持有资产支持证券。

### 5.7 报告期末按公允价值占基金资产净值比例大小排序的前五名贵金属投资明细

注：本基金报告期末未持有贵金属投资。

## 5.8 报告期末按公允价值占基金资产净值比例大小排序的前五名权证投资明细

注：本基金本报告期末未持有权证。

## 5.9 报告期末本基金投资的国债期货交易情况说明

### 5.9.1 本期国债期货投资政策

本基金本报告期无国债期货投资。

### 5.9.2 报告期末本基金投资的国债期货持仓和损益明细

注：本基金本报告期内无国债期货投资。

### 5.9.3 本期国债期货投资评价

本基金本报告期无国债期货投资。

## 5.10 投资组合报告附注

### 5.10.1 本基金投资的前十名证券的发行主体本期是否出现被监管部门立案调查，或在报告编制日前一年内受到公开谴责、处罚的情形

根据发布的相关公告，本基金投资的前十名证券的发行主体中，广州农村商业银行股份有限公司、东莞银行股份有限公司在本报告编制日前一年内受到监管部门的公开谴责或处罚。

本基金投资上述证券的投资决策程序符合相关法律法规和公司制度的要求。

### 5.10.2 基金投资的前十名股票是否超出基金合同规定的备选股票库

本基金本报告期末未持有股票。

### 5.10.3 其他资产构成

序号	名称	金额（元）
1	存出保证金	33,683.55
2	应收证券清算款	-
3	应收股利	-
4	应收利息	-
5	应收申购款	-
6	其他应收款	-
7	其他	-
8	合计	33,683.55

### 5.10.4 报告期末持有的处于转股期的可转换债券明细

序号	债券代码	债券名称	公允价值（元）	占基金资产净值比例（%）
1	110059	浦发转债	9,585,135.15	1.93
2	113055	成银转债	4,603,257.21	0.93
3	110075	南航转债	4,325,806.54	0.87
4	110083	苏租转债	3,738,096.31	0.75
5	118046	诺泰转债	3,120,057.56	0.63
6	110048	福能转债	2,724,662.33	0.55
7	110079	杭银转债	2,694,316.97	0.54
8	110081	闻泰转债	2,508,277.86	0.51
9	127084	柳工转 2	2,493,729.46	0.50
10	123222	博俊转债	2,154,609.94	0.43
11	132026	G 三峡 EB2	2,062,243.25	0.42
12	118004	博瑞转债	2,026,254.97	0.41
13	123178	花园转债	2,004,293.17	0.40
14	127086	恒邦转债	1,932,468.58	0.39
15	113602	景 20 转债	1,733,311.45	0.35
16	118021	新致转债	1,663,987.94	0.34
17	127095	广泰转债	1,499,935.65	0.30
18	123226	中富转债	1,460,785.98	0.29
19	123221	力诺转债	1,380,574.16	0.28
20	123223	九典转 02	1,276,656.60	0.26
21	128042	凯中转债	1,276,007.58	0.26
22	111012	福新转债	1,262,495.64	0.25
23	127027	能化转债	1,229,815.79	0.25
24	127088	赫达转债	1,149,100.14	0.23
25	123194	百洋转债	1,067,179.32	0.22
26	113050	南银转债	1,048,445.01	0.21
27	111017	蓝天转债	1,032,066.63	0.21
28	113634	珀莱转债	1,004,976.71	0.20
29	113588	润达转债	978,771.39	0.20
30	113621	彤程转债	952,515.23	0.19
31	127101	豪鹏转债	948,726.13	0.19
32	127039	北港转债	808,998.79	0.16
33	113678	中贝转债	760,106.22	0.15
34	127092	运机转债	730,042.80	0.15
35	123235	亿田转债	725,783.97	0.15
36	128122	兴森转债	721,041.54	0.15
37	113067	燃 23 转债	675,974.96	0.14
38	123188	水羊转债	615,495.26	0.12
39	113669	景 23 转债	504,163.73	0.10
40	110086	精工转债	498,255.84	0.10
41	113672	福蓉转债	479,919.41	0.10

42	113662	豪能转债	225,632.02	0.05
----	--------	------	------------	------

### 5.10.5 报告期末前十名股票中存在流通受限情况的说明

注：本基金本报告期末持有股票。

### 5.10.6 投资组合报告附注的其他文字描述部分

由于四舍五入原因，分项之和与合计可能有尾差。

## §6 开放式基金份额变动

单位：份

项目	平安增利六个月定开债 A	平安增利六个月定开债 C	平安增利六个月定开债 E
报告期期初基金份额总额	263,996,574.96	-	134,040,359.34
报告期期间基金总申购份额	-	-	-
减：报告期期间基金总赎回份额	-	-	-
报告期期间基金拆分变动份额（份额减少以“-”填列）	-	-	-
报告期期末基金份额总额	263,996,574.96	-	134,040,359.34

## §7 基金管理人运用固有资金投资本基金情况

### 7.1 基金管理人持有本基金份额变动情况

注：无。

### 7.2 基金管理人运用固有资金投资本基金交易明细

注：无。

## §8 影响投资者决策的其他重要信息

### 8.1 报告期内单一投资者持有基金份额比例达到或超过 20%的情况

投资者类别	报告期内持有基金份额变化情况					报告期末持有基金情况	
	序号	持有基金份额比例达到或者超过 20%的时间区间	期初份额	申购份额	赎回份额	持有份额	份额占比 (%)
机构	1	2024/04/01-2024/06/30	85,946,712.51	-	-	85,946,712.51	21.59
个人	-	-	-	-	-	-	-

### 产品特有风险

本报告期内，本基金出现单一份额持有人持有基金份额占比超过 20%的情况。当该基金份额持有人选择大比例赎回时，可能引发巨额赎回。若发生巨额赎回而本基金没有足够现金时，存在一定的流动性风险；为应对巨额赎回而进行投资标的变现时，可能存在仓位调整困难，甚至对基金份额净值造成不利影响。基金经理会对可能出现的巨额赎回情况进行充分准备并做好流动性管理，但当基金出现巨额赎回并被全部确认时，申请赎回的基金份额持有人有可能面临赎回款项被延缓支付的风险，未赎回的基金份额持有人有可能承担短期内基金资产变现冲击成本对基金份额净值产生的不利影响。在极端情况下，当持有基金份额占比较高的基金份额持有人大量赎回本基金时，可能导致在其赎回后本基金资产规模连续六十个工作日低于 5,000 万元，基金还可能面临转换运作方式、与其他基金合并或者终止基金合同等情形。

## 8.2 影响投资者决策的其他重要信息

无。

## §9 备查文件目录

### 9.1 备查文件目录

- (1) 中国证监会准予平安增利六个月定期开放债券型证券投资基金募集注册的文件
- (2) 平安增利六个月定期开放债券型证券投资基金基金合同
- (3) 平安增利六个月定期开放债券型证券投资基金托管协议
- (4) 法律意见书
- (5) 基金管理人业务资格批件、营业执照和公司章程

### 9.2 存放地点

深圳市福田区福田街道益田路 5033 号平安金融中心 34 层

### 9.3 查阅方式

- (1) 投资者可在营业时间免费查阅，也可按工本费购买复印件
- (2) 投资者对本报告书如有疑问，可咨询本基金管理人平安基金管理有限公司，客户服务电话：400-800-4800（免长途话费）

平安基金管理有限公司

2024 年 7 月 18 日