



四会富仕电子科技有限公司

2021 年半年度报告

2021-058

2021 年 07 月

第一节 重要提示、目录和释义

公司董事会、监事会及董事、监事、高级管理人员保证半年度报告内容的真实、准确、完整，不存在虚假记载、误导性陈述或者重大遗漏，并承担个别和连带的法律责任。

公司负责人刘天明、主管会计工作负责人曹益坚及会计机构负责人(会计主管人员)谢培文声明：保证本半年度报告中财务报告的真实、准确、完整。

所有董事均已出席了审议本报告的董事会会议。

公司在本报告第三节“管理层讨论与分析”之“十、公司面临的风险和应对措施”中描述了公司经营中可能存在的宏观经济及下游行业的周期性波动风险、原材料价格波动风险、汇率波动等经营风险及应对措施，敬请投资者注意并仔细阅读该章节全部内容。

本报告中如有涉及的未来计划、业绩预测等内容，均不构成公司对任何投资者及相关人士的承诺，投资者及相关人士均应对此保持足够的风险意识，并且应当理解计划、预测与承诺之间的差异。敬请广大投资者理性投资，注意风险。

公司计划不派发现金红利，不送红股，不以公积金转增股本。

目录

第一节 重要提示、目录和释义	错误！未定义书签。
第二节 公司简介和主要财务指标	错误！未定义书签。
第三节 管理层讨论与分析	错误！未定义书签。
第四节 公司治理.....	错误！未定义书签。
第五节 环境和社会责任	错误！未定义书签。
第六节 重要事项.....	错误！未定义书签。
第七节 股份变动及股东情况	错误！未定义书签。
第八节 优先股相关情况	错误！未定义书签。
第九节 债券相关情况	错误！未定义书签。
第十节 财务报告.....	错误！未定义书签。

备查文件目录

公司2021年半年度报告的备查文件包括：

- 1、载有公司法定代表人签名的2021年半年度报告全文的原件；
- 2、载有公司负责人、主管会计工作负责人、会计机构负责人签名并盖章的财务报表；
- 3、报告期内在中国证监会指定网站上公开披露过的所有文件的正本及公告原稿；
- 4、其他备查文件。

以上备查文件的备置地点：公司证券事务部。

释义

释义项	指	释义内容
四会富仕、公司、本公司	指	四会富仕电子科技有限公司
富仕技术	指	四会富仕技术有限公司，公司全资子公司
泓科电子	指	泓科电子科技（四会）有限公司，公司全资子公司
爱拓技术	指	四会爱拓技术科技有限公司，公司全资子公司
香港富仕	指	四会富仕电子（香港）有限公司，公司全资子公司
四会明诚	指	四会市明诚贸易有限公司，公司控股股东
天诚同创	指	四会天诚同创投资合伙企业（有限合伙），公司股东
一鸣投资	指	四会市一鸣投资有限公司，公司股东
报告期	指	2021 年 1 月 1 日至 2021 年 06 月 30 日
印制电路板/线路板/PCB	指	英文全称“Printed Circuit Board”，指组装电子零件用的基板，是在通用基材上按预定设计形成点间连接及印制元件的印制板，又可称为“印制线路板”、“印刷线路板”
双面板	指	在基板两面形成导体图案的 PCB
多层板	指	使用数片单面或双面板，并在每层板间放进一层绝缘层后压合的 PCB
刚挠结合板	指	刚性板和挠性板的结合，既可以提供刚性板的支撑作用，又具有挠性板的弯曲特性，能够满足三维组装需求，又称“软硬结合板”
厚铜板	指	使用厚铜箔（铜厚在 3 盎司及以上）或成品任何一层铜厚为 3 盎司及以上的印制电路板
HDI 板	指	HDI 是 High Density Interconnect 的缩写，即高密度互连技术。HDI 是印制电路板技术的一种，是随着电子技术更趋精密化发展演变出来用于制作高精密度电路板的一种方法，可实现高密度布线，一般采用积层法制造。HDI 板通常指孔径在 0.15mm(6mil)以下(大部分为盲孔)、孔环之环径在 0.25mm(10mil)以下的微孔，接点密度在 130 点/平方英寸以上，布线密度在 117 英寸/平方英寸以上的多层印制电路板
金属基板	指	由金属基材、绝缘介质层和电路层三部分构成的复合印制线路板
高频高速板	指	在特殊的高频覆铜板上利用普通刚性线路板制造方法的部分工序或者采用特殊处理方法而生产的印制电路板，用于高频率与高速传输领域
覆铜板/基板/基材/CCL	指	Copper Clad Laminate，简称 CCL，为制造 PCB 的基本材料，具有

		导电、绝缘和支撑等功能，可分为刚性材料（纸基、玻纤基、复合基、陶瓷和金属基等特殊基材）和柔性材料两大类
任意层互连 HDI 基板	指	全称为 Any Layer Inner Via Hole（任意互联 HDI），即任意层内互连孔技术，一般 HDI 是由钻孔制程中的机钻直接贯穿 PCB 层与层之间的板层，而 Any-layer HDI 以激光钻孔打通层与层之间的连通，中间的基材可省略使用铜箔基板，让产品更轻薄，从 HDI 一阶改使用 Any-layer HDI，可减少近四成左右的体积。
陶瓷基板	指	指铜箔在高温下直接键合到氧化铝(Al ₂ O ₃)或氮化铝(AlN)陶瓷基片表面(单面或双面)上的特殊工艺板。所制成的超薄复合基板具有优良电绝缘性能，高导热特性，优异的软钎焊性和高的附着强度，并可像 PCB 板一样能刻蚀出各种图形，具有很大的载流能力。因此，陶瓷基板已成为大功率电力电子电路结构技术和互连技术的基础材料。
控深阶梯基板	指	为应对电子产品功能日趋增加，但体积日渐缩小的高集成度发展。为降低产品厚度，PCB 制造企业除了通过更小的线宽、线距来增加布线外，也使用阶梯方式将部分电子器件伸入电路板内，即在电路板的部分区域通过控制深度的钻铣工艺，形成阶梯槽，并在阶梯槽内安装电子器件，这种具有阶梯槽的 PCB 板即为控深阶梯基板。
大尺寸板	指	单板尺寸长度 1.2 米以上的基板。
“阿米巴”经营	指	日本企业家及哲学家稻盛和夫创立的一种国际先进的企业管理模式。指将组织划小自主经营单元，进行独立核算，通过对自主经营单元负责人进行充分授权，建立与其经营目标达成情况直接关联的激励机制，实现全员参与经营
4M 变更管理规定/变更管理规定	指	对生产过程中的“人员、生产设备、原材料、方法”变更进行严格管控，以保证在稳定受控的条件下，持续生产符合要求的高品质产品
PCBA	指	Printed Circuit Board Assembly 的简称，即 PCB 裸板经过 SMT 上件，再经过 DIP 插件的整个过程
UL	指	Underwriters Laboratories Inc.，一个安全认证机构，对印刷线路板的阻燃性等安全性能进行监督检查

第二节 公司简介和主要财务指标

一、公司简介

股票简称	四会富仕	股票代码	300852
股票上市证券交易所	深圳证券交易所		
公司的中文名称	四会富仕电子科技股份有限公司		
公司的中文简称（如有）	四会富仕		
公司的外文名称（如有）	Sihui Fuji Electronics Technology Co., Ltd.		
公司的法定代表人	刘天明		

二、联系人和联系方式

	董事会秘书	证券事务代表
姓名	黄倩怡	何小国
联系地址	广东省肇庆市四会市下茆镇四会电子产业基地 2 号	广东省肇庆市四会市下茆镇四会电子产业基地 2 号
电话	0758-3106018	0758-3106018
传真	0758-3527308	0758-3527308
电子信箱	stock@fujipcb.cn	stock@fujipcb.cn

三、其他情况

1、公司联系方式

公司注册地址，公司办公地址及其邮政编码，公司网址、电子信箱在报告期是否变化

适用 不适用

公司注册地址，公司办公地址及其邮政编码，公司网址、电子信箱报告期无变化，具体可参见 2020 年年报。

2、信息披露及备置地点

信息披露及备置地点在报告期是否变化

适用 不适用

公司选定的信息披露报纸的名称，登载半年度报告的中国证监会指定网站的网址，公司半年度报告备置地报告期无变化，具体可参见 2020 年年报。

3、注册变更情况

注册情况在报告期是否变更情况

适用 不适用

	注册登记日期	注册登记地点	企业法人营业执照注册号	税务登记号码	组织机构代码
报告期初注册	2020年09月08日	肇庆市市场监督管理局	914412006924881063	914412006924881063	692488106
报告期末注册	2021年06月15日	肇庆市市场监督管理局	914412006924881063	914412006924881063	692488106
临时公告披露的指定网站查询日期（如有）	2021年06月16日				
临时公告披露的指定网站查询索引（如有）	巨潮资讯网，《关于完成工商登记变更并换发营业执照的公告》（公告编号：2021-049）				

四、主要会计数据和财务指标

公司是否需追溯调整或重述以前年度会计数据

是 否

	本报告期	上年同期	本报告期比上年同期增减
营业收入（元）	456,600,725.73	330,069,772.73	38.33%
归属于上市公司股东的净利润（元）	83,500,525.55	60,851,006.41	37.22%
归属于上市公司股东的扣除非经常性损益后的净利润（元）	78,675,783.73	57,565,310.41	36.67%
经营活动产生的现金流量净额（元）	94,388,612.83	43,200,826.72	118.49%
基本每股收益（元/股）	0.8192	0.7960	2.91%
稀释每股收益（元/股）	0.8192	0.7960	2.91%
加权平均净资产收益率	9.15%	16.21%	-7.06%
	本报告期末	上年度末	本报告期末比上年度末增减
总资产（元）	1,232,865,012.12	1,069,146,546.72	15.31%
归属于上市公司股东的净资产（元）	938,775,066.26	878,245,323.00	6.89%

五、境内外会计准则下会计数据差异

1、同时按照国际会计准则与按照中国会计准则披露的财务报告中净利润和净资产差异情况

适用 不适用

公司报告期不存在按照国际会计准则与按照中国会计准则披露的财务报告中净利润和净资产差异情况。

2、同时按照境外会计准则与按照中国会计准则披露的财务报告中净利润和净资产差异情况

适用 不适用

公司报告期不存在按照境外会计准则与按照中国会计准则披露的财务报告中净利润和净资产差异情况。

六、非经常性损益项目及金额

适用 不适用

单位：元

项目	金额	说明
非流动资产处置损益（包括已计提资产减值准备的冲销部分）	196,516.51	
计入当期损益的政府补助（与企业业务密切相关，按照国家统一标准定额或定量享受的政府补助除外）	1,662,899.76	
除同公司正常经营业务相关的有效套期保值业务外，持有交易性金融资产、衍生金融资产、交易性金融负债、衍生金融负债产生的公允价值变动损益，以及处置交易性金融资产、衍生金融资产、交易性金融负债、衍生金融负债和其他债权投资取得的投资收益	3,883,853.00	
除上述各项之外的其他营业外收入和支出	-57,235.56	
减：所得税影响额	861,291.89	
合计	4,824,741.82	--

对公司根据《公开发行证券的公司信息披露解释性公告第 1 号——非经常性损益》定义界定的非经常性损益项目，以及把《公开发行证券的公司信息披露解释性公告第 1 号——非经常性损益》中列举的非经常性损益项目界定为经常性损益的项目，应说明原因

适用 不适用

公司报告期不存在将根据《公开发行证券的公司信息披露解释性公告第 1 号——非经常性损益》定义、列举的非经常性损益项目界定为经常性损益的项目的情形。

第三节 管理层讨论与分析

一、报告期内公司从事的主要业务

(一) 主要业务

公司主营业务是印制电路板（PCB）的研发、生产和销售，自设立以来主营业务未发生变化。公司具有优秀的企业文化、先进的制造技术，良好的品控经验，以客户为中心，为客户创造价值，公司设有广东省高可靠性电路板设计与制造工程技术研究中心、广东省企业技术中心，深耕高端高品质PCB领域多年，具有丰富的PCB制造经验。



(二) 主要产品及其用途

公司印制电路板产品类型丰富，除双面板、多层板以外，产品类型覆盖HDI板、厚铜板、金属基板、刚挠结合板、高频高速板等。公司专注于印制电路板小批量板的制造，以“小批量、高品质、高可靠、短交期、快速响应”为市场定位，产品广泛应用于工业控制、汽车电子、交通、通信设备、医疗器械等领域。

 <p>HDI板 HDI是印制电路板技术的一种，可实现高密度布线，常用于制作高精密度电路板</p>	 <p>厚铜板 可以承载大电流和高电压，同时具有良好的散热性能，广泛应用于工业电源</p>	 <p>刚挠结合板 既可以提供刚性板的支撑作用，又具有挠性板的弯曲特性</p>	 <p>高频高速板 特殊处理方法而生产的印制电路板，用于高频率与高速传输领域</p>
 <p>金属基板 具有优良电绝缘、高导热、高附着强度的特性，具有很大的载流能力</p>			

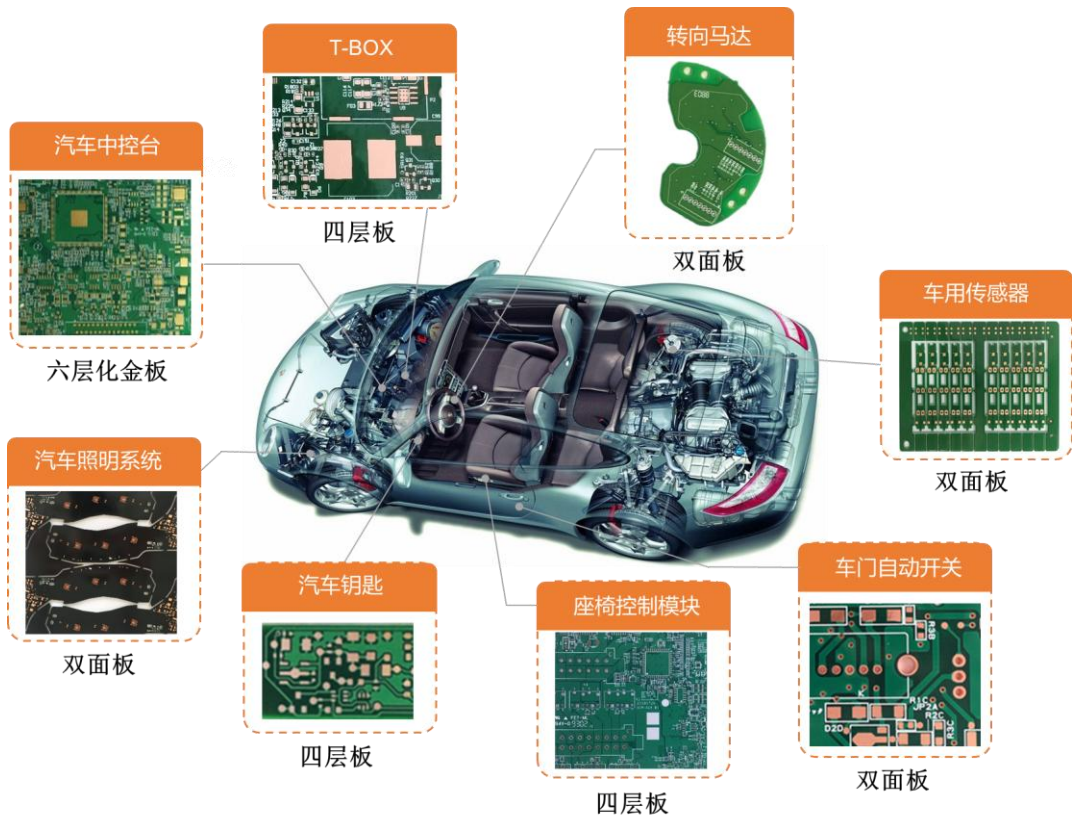
在工业控制领域，公司产品主要应用于机器设备的伺服电机及伺服驱动器、可编程控制器（PLC）、工业马达等，主要客户包括世界500强企业日立、松下等，以及欧姆龙、安川电机、京瓷、希克斯、艾尼克斯等行业知名企业。

工业控制领域PCB的应用



在汽车电子领域，公司产品主要应用于转向马达、远程信息处理器（T-box）等重要汽车安全部件以及汽车照明系统、天线、车锁等，主要客户包括CMK、SIIX、UMC、加达利、技研新阳等行业知名EMS企业。

汽车电子领域PCB的应用



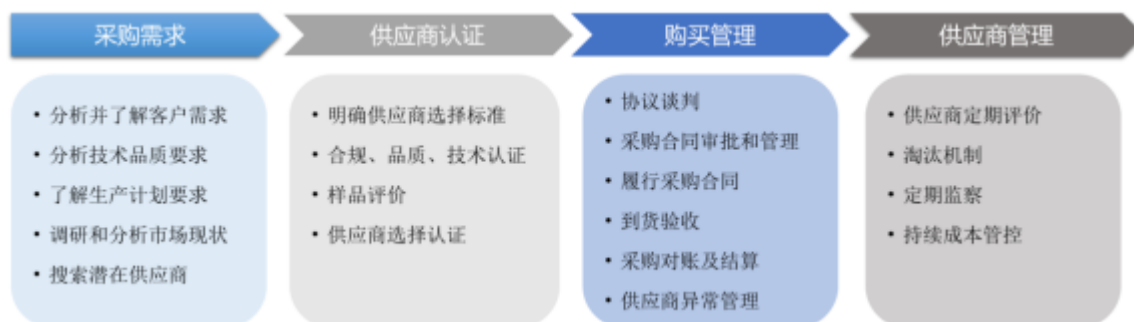
公司坚持以研发创新为客户创造价值，报告期内公司获得发明专利1项、实用新型1项授权。为应对电子产品往轻薄短小高密度发展趋势，公司在2阶HDI已批量生产的基础上，实现了更高集成度的3阶HDI与线

宽线距50微米高精密产品的量产，以及任意层互连（Anylayer）HDI板试产，并相继开发出应用于5G通讯的高频高速板、新能源汽车的大电流、高散热的嵌埋铜块电源基板、金属基基板、陶瓷基板、刚挠结合板、超厚铜（≥60Z）基板、控深阶梯基板、大尺寸板等。

（三）主要经营模式

1、采购模式

公司根据生产计划安排采购计划，主要原材料的采购根据公司现有订单需求及营业部的预计订单进行采购，辅料则是每月按照预计使用量进行采购。公司购入的主要原材料包括覆铜板、铜箔、铜球、半固化片、油墨、干膜等，辅料包括化学药品、焊锡、钻头、铣刀等。在供应商选择时，公司会对供应商进行资质审查，对其经营资质、生产和技术能力、产品质量、供货及时性、服务质量、环境保护等方面进行综合考量，经审核后，将符合要求的供应商列入合格供应商名录。公司采购的流程如下图所示：



2、生产模式

公司产品为定制化产品，且有“小批量、多品种、短交期、大中批量快速对应”的特点，因此公司根据客户订单生产，采取“丰田看板”的生产模式，并实行柔性化的生产管理。制造技术部下设的生产计划课根据订单的要求制定生产计划，制造技术部按照生产计划组织生产。具体生产管理作业流程如下：

（1）营业部接到客户订单时，首先进行订单评审。如涉及新产品，则由产品评审部负责公司新产品的开发及样品生产；

（2）生产计划课根据订单计划、产能情况制定生产投入计划。若公司的某工序产能无法满足生产投入计划，就会通过《合格供应商名录》寻找外协加工厂商进行委外加工；

（3）制造技术部依据每日生产报表，管理订单的生产进度状况，发现有延误及需要调整进度的批量时，及时指示调整，在加工过程中，紧急批量优先普通批量加工。

在生产过程中，公司采取全员检查的方式，每道工序的作业员都对产品质量进行在线检查，同时品质保证部的人员也会对产成品的外观、品质进行检测，产品出货前会进行热冲击抽检试验，检验合格后交付给客户。

3、销售模式

公司产品具有多品种、短交期的特点，以日系客户为主，国内和欧美客户为辅。公司下游应用领域以工业控制、汽车电子为主，上述客户相对价格而言更看重产品的品质、交期、沟通、售后服务等。

公司设立了营业部，负责新客户拓展及老客户服务，接待客户到厂审查，并通过参加各地主要电子产品展会以及网络营销等方式拓展新客户。营业部具有完整的销售业务体系，以客户为中心，满足客户需求，根据销售地区进行分组，分别负责日本、欧美及国内市场；营业部配有专门的销售服务人员，主要负责报关、出货、订单管理以及货款回收等工作。

报告期内公司的主营业务、主要产品、经营模式等均未发生变化。

（四）业绩的主要驱动因素

报告期，公司紧紧围绕2021年度经营目标，积极开展各项生产与销售工作，实现了营业收入4.57亿元，同比增长38.33%，实现归母净利润0.84亿元，同比增长37.22%。主要因素如下：

1、行业景气，客户拓展顺利，实现销售最大化

PCB作为电子信息化产业的基础元器件，应用广泛，受下游单一行业的影响较小，处于稳定增长的状态。随着自动化、智能化的加速渗透，工业控制类产品应用日渐扩大，直接推动了工业控制用PCB的稳步增长，以及碳中和对新能源汽车的拉动，汽车用PCB迈入高质增量的快速发展通道。

公司秉承以客户为中心的经营理念，营业部作为客户声音的第一传递窗口，公司各部门积极配合营业部的需求，建立了快速对应机制，为客户提供高品质、高性价比、短交期的PCB解决方案；公司专注于小批量、高难度的产品，积极承接高难度、友商不愿做、不能做或来不及做的产品。

报告期内，公司一方面继续巩固与深入日系市场，大力开发国内市场，强化从工业控制、汽车电子等工业设备领域往高端消费类产品的渗透；公司以日系客户为主，积累了深厚的日本企业品质管理和精益生产的管理经验，公司的品质理念与产品的市场表现得到了众多国内、欧美客户的认可。疫情期间，公司通过电话会议、视频监察等线上线下结合的方式大力开发新客户，报告期内新增国内外客户94家。另一方面，在原材料持续大幅上涨的宏观形势下，公司多方开发供应商导入有竞争力的物料、内部推行成本下降与品质改善活动、与客户协商重新定价等；同时，通过大拼板、脉冲电路等技术方案的实施，进一步提升生产效率，使得公司在报告期内克服了材料成本上升的压力，客户开拓计划顺利，经营目标得以达成，实现了销售最大化。

2、人人都是经营者的自我驱动、实现费用最小化

公司秉承“人人都是经营者”、“全员营销”的管理理念，透明式经营，每月向员工通报公司经营情况，让员工深度参与经营，激发员工的自我成长，挑战高目标，将单纯的以利益驱动，转变为作为经营者的内生驱动，将被动的工作转化为自己喜欢的事业。同时，通过确立与市场直接挂钩的分部门核算制，及时传递、快速应对市场压力，全员厉行节约，使得报告期内实现销售费用、管理费用最小化。

3、聚焦高品质，深研技术创新，影响力稳步提升

公司主要客户为世界知名工业控制与汽车电子厂商，其对PCB的品质、寿命、高可靠性要求严苛。公司依托广东省高可靠性电路板设计与制造工程技术研究中心、广东省企业技术中心，深入开展技术创新。通过技改项目的实施，购入先进生产设备对原有设备升级换代，打通核心瓶颈工序，生产效率得到大幅度提升。同时进一步强化技术与现场生产的结合，培养全员品质意识，一次性做对，杜绝返工修正，集中资源聚焦于查找问题的真因，设备停机率降低，良品率稳步提升。随着产能的快速扩张，使得公司在高品质PCB细分领域的行业影响力稳步提升。

报告期内，48层芯片测试板的研制成功，标志着公司在刚挠结合板、金属基板、HDI、高频高速板等特种电路板的研发基础上，进军超高多层板领域，取得了长足的进展，为未来持续拓展高附加值高技术产品提供坚实的技术积累和客户基础。

（五）公司所处行业发展情况

1、产业链发展状况

PCB制造行业的上游主要为铜箔、铜箔基板、玻纤布、树脂等原材料行业；下游主要为电子消费类产品、工业控制、汽车、通信、航空航天等行业。

PCB是现代电子信息产品中不可缺少的电子元器件，PCB产业的发展水平可在一定程度上反映一个国家或地区电子产业的发展速度与技术水平。自2006年起中国大陆即为世界PCB第一产区，构建了囊括产业链上下游以及设备厂商等庞大且完备的体系。

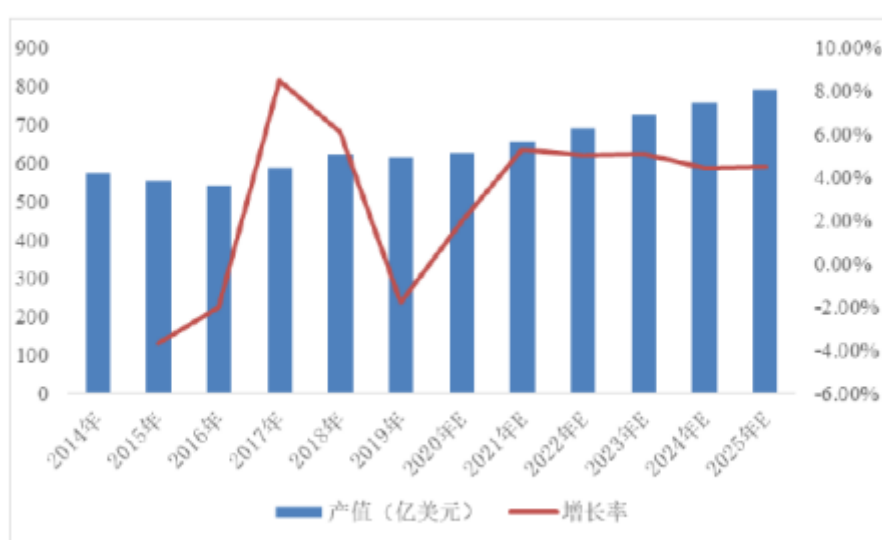
报告期，延续自2020年四季度以来的大宗商品涨价潮，席卷覆铜板所有原材料，包括铜、玻璃布、环氧树脂等价格一路飙涨，覆铜板生产成本不断上升，覆铜板供应商纷纷涨价。根据Prismark统计数据，PCB的成本构成中，覆铜板是PCB的主要成本构成，约占到PCB总成本的30%，铜箔、铜球合计约占总成本的15%，铜价一路上升直接推升PCB行业的原材料成本，吞噬行业部分毛利率。

2、行业发展状况

我国是全球最大PCB生产基地，并且这一地位将长期保持下去。中国具有最大规模的电子信息产业，将源源不断地为PCB行业提供庞大的消费市场。全球多个国家已承诺将在 2050 或 2060 年实现“碳中和”，一场广泛而深刻的经济社会系统性变革已在能源领域拉开大幕。燃油车排放是全球温室气体的重要来源，新能源汽车的发展是实现减排的必要组成。汽车作为当下陆地运输最主要的交通工具，是实现节能减排的重要切入点，意味着新能源汽车产业的发展是实现“碳中和”目标的重要一环。相比传统燃油车，智能化电气化程度更高的新新能源汽车，由于在智能驾驶、智能座舱、智能网联等方面拥有的更强大的智能化，以及BMS等的新增应用，单车PCB是传统燃油车的2-5倍。未来，随着新能源汽车在消费端的逐渐渗透，必将带动汽车电子迎来快速发展时期。

据Prismark统计受益于下游终端的持续向好趋势，全球PCB仍将保持稳定增长，预计2024年全球PCB行业产值将达到758.46亿美元。PCB作为基础电子元件，必将随着下游终端的持续向好趋势，需求持续提升。

2014-2025年全球PCB产值及增长率



数据来源: Prismark

3、公司所处行业地位及未来发展展望

公司是经广东省科学技术厅、广东省财政厅等联合认定的国家高新技术企业，中国电子电路行业协会（CPCA）、广东省电路板行业协会理事单位（GPCA）理事单位。根据CPCA公布的《第二十届（2020）中国电子电路行业排行榜》，公司在内资PCB企业排名第四十四位。公司产品主要专注于工业控制、汽车电子领域，其对PCB的品质、寿命、高可靠性要求严苛。在工业控制领域，公司产品主要应用于机器设备的伺服电机及伺服驱动器、可编码控制器（PLC）、工业马达等。在汽车电子领域，公司贴近客户需求，相继开发出应用于新能源汽车的大电流、高散热的嵌埋铜块电源基板、金属基基板、陶瓷基板，以及刚挠结合板、超厚铜（≥60Z）基板、控深阶梯基板、大尺寸板等新产品，逐步从车载通讯系统、车室内装系统、照明系统等普通汽车PCB往高附加值的车身控制安全系统、动力引擎控制系统等重要安全部品拓展。

公司募投项目将于三季度全面投产，将建立面向大批量大拼板的快速智能化生产线，从制造端控制品质的输出，打通小批量与中大批量的壁垒，将小批量的品质与大批量的快速有机结合，形成涵盖样板、快板、小批量、中大批量具有较强竞争力的PCB服务商。

未来，公司将持续开发超高多层板、载板、类载板等高新技术高难度产品，满足客户需求，为客户创造价值，增强与合作客户的黏性。公司设立十余年来，通过长期的技术研发与品质积累，已建立了完整、严谨、规范、先进的工艺流程、品质管控体系，在高品质工业用PCB细分领域享有一定的声誉。公司将持续推进技术创新、加大研发投入，与合作客户建立进一步的合作联系，紧跟行业发展动向，不断扩大高附加值产品线，与战略合作客户建立长期稳固的合作联系，确立并保持在高可靠性PCB市场的优势地位。

二、核心竞争力分析

（一）产品优势

公司实施差异化竞争战略，专注于工业控制、汽车电子等领域，上述领域对PCB使用寿命、可靠性的标准较高，在生产制造、工艺技术、批量生产、出货检查等细节方面的要求比较严苛。公司坚持高品质的生产流程管控，比如减少叠板数以保证钻孔粗糙度的一致性，增加孔内电镀铜厚和严格执行线路图形不修正，以满足严苛的信赖性检测标准。公司经过多年生产技术积累和市场口碑沉淀，成为工业控制、汽车电子等领域可靠的PCB供应商。

公司贴近客户需求，紧跟行业趋势，持续研发创新，相继开发出应用于5G通信的高频高速板，新能源汽车的大电流、高散热的嵌埋铜块电源基板、金属基基板、陶瓷基板，以及刚挠结合板、超厚铜（ $\geq 60Z$ ）基板、控深阶梯基板、大尺寸板等新产品，深得客户的普遍认同。

（二）客户资源优势

PCB行业是按照客户的需求提供定制化产品，客户对PCB供应商的选择认证十分谨慎。客户结合自身产品需求，对PCB企业的产品质量、技术水平、生产规模、产品交期、环保认证等诸多因素进行考量，一般会对PCB企业设置1-2年的考察期进行全方位考核。对于考核通过的PCB企业将会列入客户的合格供应商目录，双方展开长期的合作。工业控制、汽车电子等领域的客户对PCB品质、寿命、高可靠性要求更为严苛，为保证PCB长期可靠性，PCB供应商与客户之间具有较强的黏性，上述领域客户的更加不会轻易更换供应商。

公司以客户为中心，凭借良好的产品质量、长期稳定的生产能力以及快速响应的客户服务，与较多优质客户建立了长期稳定合作关系。公司约80%的收入来自于国内外上市公司及知名EMS企业，主要客户包括世界500强企业日立集团（HITACHI）、松下（Panasonic），日本500强企业欧姆龙（OMRON）、京瓷（KYOCERA）、岛津（SHIMADZU）、横河电机（YOKOGAWA）等日本上市公司，以及万特集团（Venture）、艾尼克斯（ENICS）等客户。

（三）管理优势

公司拥有一支技术精湛、经验丰富、团结合作的先进管理团队，借鉴日本企业品质管理和精益生产的理念，采取“丰田看板”的生产模式，实施“阿米巴”经营管理模式，制定完善的企业管理制度、流程体系，具有较强的执行力。

公司每月召开全体员工大会，通报每月的生产经营状况，通过月度提案、月度员工恳谈会听取员工意见，让员工参与公司经营，增强员工归属感和凝聚力，保持团队的稳定性。公司设立直属于总经理的客户服务窗口，便于及时对应客户的反馈意见并保证客户的反馈必在24小时内得到有效回应。

PCB制造工序多、工艺复杂，生产过程中的每一个环节都可能影响到产品质量，对生产过程中的工艺参数设置要求十分严格。公司严格推行“4M变更管理规定”，对人员、生产设备、原材料、生产工艺的变更进行严格管控，以保证在稳定受控的条件下，持续生产符合要求的高品质产品。

公司重视自动化与智能化的投入，多个生产工序通过智能扫码实现了自动跟踪数据，并通过云端数据智能管理技术对生产车间的温湿度、气压、水电等数据进行自动采集，实现数据的实时监控，大大提高了生产效率及管理效率，降低了人力成本。

（四）质量优势

公司从人员、设备、物料、方法、环境等方面构筑了一套行业先进水平的质量控制方法和模式，打造了从原材料采购、过程控制、出货检查、信赖性检测、全方位服务的高稳定性PCB生产体系，确保持续、稳定、快速地生产符合客户需求的高品质产品。公司技术人员聚焦生产现场，从生产源头管控异常，以“产品零缺陷、客户零投诉”为目标，精益求精，重视细节，持续推动标准化作业，保证高品质产品的生产。公司严格遵照客户标准对核心工序全部检查，对公司主要客户每月提供其产品的品质状况资料。

同时，公司在与世界优秀客户长期深入合作过程中，在客户的持续指导和要求下，建立世界先进水平的质量管理体系。公司取得并实施了ISO9001质量管理体系认证、ISO14001环境管理体系认证、IATF16949

汽车行业质量体系认证、ISO13485:2016医疗体系标准认证、UL安全标准认证等。

公司秉承“以极度认真的全员品质意识”的品质方针，异常条件下生产的产品一律报废，同时严禁PCB返工返修，通过长期切实有效的质量管理，公司产品质量赢得了客户的高度认可，多次获得客户颁发的产品质量奖项，包括欧姆龙（OMRON）的集团质量体系认证、岛津（SHIMADZU）、山洋电气（SANYODENKI）、艾尼克斯（Enics）、技研新阳（SHIN TECH）、安川电机（YASKAWA）的优秀供应商奖，以及英众科技战略合作伙伴奖等，树立了良好的市场口碑，为市场开发提供了良好的品质支撑。

（五）设备优势

公司通过深入与设备供应商的合作，根据公司的实际与厂房布局，采用大量先进的定制化设备，满足公司打造智能化、自动化以及契合产品结构的高度柔性化生产线的需求。通过不断打通瓶颈工序的技术改造，购入先进设备，淘汰老旧机器，通过设备的迭代，实现产能的稳步扩张。公司已建立从外层图形至丝印文字的全自动生产线，满足大批量快速无切换生产，减少人员对生产的影响，大幅度提升效率与品质。公司提倡技术为本，设备先行，与业界主要的设备供应商建立了合作联系，大量采用代表未来发展方向的节能、降耗、减污、增效的设备，如LDI曝光线、全自动VCP线等，使公司在设备布局上保持着业界领先的竞争力。预计2021年三季度全面投产的募投项目“新建年产45万平方米高密度线路板项目”将建成业界领先的从开料至包装快速衔接的全自动智能化产线，采用代表行业高水平的各种设备，通过信息化、智能化的整合，将效率提升至最大化，实现大批量产品的效益最优化。

（六）技术优势

公司紧跟国际先进技术的发展趋势，通过不断参与客户产品研发合作、收集和分析下游产品的变化信息，及时掌握客户需求的变化，并进行技术前期开发。公司是国家高新技术企业，获得广东省企业技术中心、广东省高可靠性电路板设计与制造工程技术研究中心等荣誉称号，多项成果获得PCB相关知识产权。累计取得知识产权26项授权，其中包括发明专利2项，实用新型24项，以及取得PCT国际专利申请1项。经过研发团队长期自主研发，公司已经掌握多种生产工艺，包括高多层板、HDI板、刚挠结合板、高频高速板、金属基板、厚铜板等产品的生产技术。通过这些技术的运用，公司可向工业控制、汽车电子、交通、通信设备、医疗器械等高可靠性要求的产品领域提供相应产品，并通过在毫米波雷达、5G通信、新能源汽车等市场前景好、客户需求增长的领域的研发投入，全方位满足客户需求，增强市场竞争力。

（七）企业文化优势

公司以“成就国际一流企业”为愿景，保持长期艰苦奋斗的作风，为客户、为社会创造价值。公司尊重员工，积极听取员工意见，培养员工经营者意识，充分调动员工积极性；持续为员工提供在职培训，全方位提升员工专业能力和素质水平，保证了产品质量的稳定。公司贯彻“以奋斗者为本”的理念，以“满足员工物质、精神幸福”为经营目的，为员工提供基本住房需求，并为员工解决子女当地的就学问题，以鼓励员工在公司长期发展。

同时，公司坚持“以客户为中心”的经营方针，重视客户的满意度，快速响应客户需求，以“认真、高效、负责”为企业作风。公司积极与客户互动，全员配合新客户首次实地考察，公司首次接单后及时拜访客户，产品量产后定期向客户提供产品的品质状况资料，不定期派遣技术人员与客户交流，获得了客户的高度认可。公司倡导人人都是经营者，通过企业文化建设，将文化精髓根植于员工内心，提高了企业的凝聚力，增强了员工的责任感与使命感，更好地为客户创造价值。

报告期内，公司经营正常，未发生可能导致公司核心竞争力受到严重影响的情况。

三、主营业务分析

概述

参见“一、报告期内公司从事的主要业务”相关内容。

主要财务数据同比变动情况

单位：元

	本报告期	上年同期	同比增减	变动原因
营业收入	456,600,725.73	330,069,772.73	38.33%	主要是产销规模增加所致
营业成本	318,381,459.31	217,675,042.25	46.26%	主要是随销售规模增长叠加原材料价格上涨影响同向变动
销售费用	8,017,266.41	11,001,689.25	-27.13%	主要是根据合同履约义务，运输费用调整至营业成本核算
管理费用	13,508,793.84	14,284,873.94	-5.43%	
财务费用	746,993.64	-1,228,049.55		
所得税费用	11,593,320.26	11,084,956.88	4.59%	
研发投入	19,900,023.60	15,326,070.39	29.84%	主要是公司对在研发项目的投入增加
经营活动产生的现金流量净额	94,388,612.83	43,200,826.72	118.49%	主要是销售回款状况良好
投资活动产生的现金流量净额	-95,762,744.79	-56,831,740.72	68.29%	主要是募投项目建设投入增加以及对子公司富仕技术增资购买土地所有权所致
筹资活动产生的现金流量净额	-26,863,208.26	2,610,669.22	-1,128.98%	主要是本期银行贷款减少
现金及现金等价物净增加额	-28,707,860.61	-10,404,155.61	175.93%	主要是经营、投资及筹资活动现金流量综合影响所致

公司报告期利润构成或利润来源发生重大变动

适用 不适用

公司报告期利润构成或利润来源没有发生重大变动。

占比 10% 以上的产品或服务情况

适用 不适用

单位：元

	营业收入	营业成本	毛利率	营业收入比上年同期增减	营业成本比上年同期增减	毛利率比上年同期增减
分产品或服务						
印制电路板	445,124,970.46	318,381,459.31	28.47%	37.63%	46.26%	-4.22%

四、非主营业务分析

适用 不适用

单位：元

	金额	占利润总额比例	形成原因说明	是否具有可持续性
投资收益	3,283,803.01	3.45%	主要是理财产品收益	否

公允价值变动损益	600,049.99	0.63%	主要是理财产品公允价值变动	否
资产减值	-1,411,224.99	-1.48%	按会计政策计提的存货跌价准备	否
营业外收入	3,349.00	0.00%	主要是快递索赔款收入	否
营业外支出	60,976.91	0.06%	主要是捐赠及公益赞助支出	否
信用减值损失	-2,700,212.28	-2.84%	按会计政策计提的坏账准备	否
其他收益	1,662,899.76	1.75%	主要是收到政府补助	否

五、资产、负债状况分析

1、资产构成重大变动情况

单位：元

	本报告期末		上年末		比重增减	重大变动说明
	金额	占总资产比例	金额	占总资产比例		
货币资金	120,762,069.95	9.80%	148,969,930.56	13.93%	-4.13%	
应收账款	192,407,179.31	15.61%	142,825,763.04	13.36%	2.25%	
存货	88,554,447.32	7.18%	54,628,575.36	5.11%	2.07%	
固定资产	237,551,676.13	19.27%	238,305,614.28	22.29%	-3.02%	
在建工程	68,406,792.98	5.55%	25,239,778.04	2.36%	3.19%	
短期借款			7,583,558.56	0.71%	-0.71%	
合同负债	189,927.47	0.02%	103,279.62	0.01%	0.01%	

2、主要境外资产情况

适用 不适用

3、以公允价值计量的资产和负债

适用 不适用

单位：元

项目	期初数	本期公允价值变动损益	计入权益的累计公允价值变动	本期计提的减值	本期购买金额	本期出售金额	其他变动	期末数
金融资产								
1.交易性金融资产(不含	398,705,095.71	600,049.99			671,570,000.00	794,705,095.71		276,170,049.99

衍生金融资产)								
金融资产小计	398,705.09 5.71	600,049.99			671,570.00 0.00	794,705.09 5.71		276,170.04 9.99
上述合计	398,705.09 5.71	600,049.99			671,570.00 0.00	794,705.09 5.71		276,170.04 9.99
金融负债	0.00	0.00			0.00	0.00		0.00

其他变动的内容

报告期内公司主要资产计量属性是否发生重大变化

是 否

4、截至报告期末的资产权利受限情况

单位：元

项目	期末账面价值	受限原因
货币资金	4,000,000.00	电费保函保证金

六、投资状况分析

1、总体情况

适用 不适用

2、报告期内获取的重大的股权投资情况

适用 不适用

3、报告期内正在进行的重大的非股权投资情况

适用 不适用

4、以公允价值计量的金融资产

适用 不适用

单位：元

资产类别	初始投资成本	本期公允价值变动损益	计入权益的累计公允价值变动	报告期内购入金额	报告期内售出金额	累计投资收益	期末金额	资金来源
其他	1,068.71	600,049.99	0.00	671,570,000.	793,147.3	3,883,853	276,170.0	募集资金、自有

	7,314.58			00	14.58	.00	49.99	资金
合计	1,068,71 7,314.58	600,049.99	0.00	671,570,000. 00	793,147,3 14.58	3,883,853 .00	276,170,0 49.99	--

5、募集资金使用情况

√ 适用 □ 不适用

(1) 募集资金总体使用情况

√ 适用 □ 不适用

单位：万元

募集资金总额	42,234.22
报告期投入募集资金总额	10,287.32
已累计投入募集资金总额	23,703.23
报告期内变更用途的募集资金总额	0
累计变更用途的募集资金总额	0
累计变更用途的募集资金总额比例	0.00%
募集资金总体使用情况说明	
<p>经中国证券监督管理委员会《关于核准四会富仕电子科技有限公司首次公开发行股票批复》（证监许可〔2020〕1147号）核准，并经深圳证券交易所同意，公司首次公开发行人民币普通股（A股）1,416.00万股，每股面值1.00元，发行价格为33.06元/股，发行募集资金总额为人民币468,129,600.00元，扣除相关发行费用后实际募集资金净额为人民币422,342,225.18元。募集资金已于2020年7月3日划至公司指定账户。天职国际会计师事务所（特殊普通合伙）对募集资金到位情况进行了审验，并出具“天职业字[2020]31997号”《四会富仕电子科技有限公司验资报告》。</p> <p>2021年半年度募集资金已投入102,873,191.38元，累计投入237,032,276.86元。截至2021年6月30日止，募集资金专户余额为41,495,362.68元，使用闲置募集资金进行现金管理余额为150,000,000.00元。</p>	

(2) 募集资金承诺项目情况

√ 适用 □ 不适用

单位：万元

承诺投资项目和超募资金投向	是否已变更项目(含部分变更)	募集资金承诺投资总额	调整后投资总额(1)	本报告期投入金额	截至期末累计投入金额(2)	截至期末投资进度(3)=(2)/(1)	项目达到预定可使用状态日期	本报告期实现的效益	截止报告期末累计实现的效益	是否达到预计效益	项目可行性是否发生重大变化
承诺投资项目											
1、泓科电子科技	否	27,842	27,842	8,710.	11,529	41.41	2021	0	0	不适	否

(四会)有限公司 新建年产 45 万平 方米高可靠性线 路板项目		.19	.19	81	.53	%	年 12 月 31 日			用	
2、四会富仕电子 科技股份有限公司 特种电路板技 术研发中心项目	否	4,254. 39	4,254. 39	1,576. 18	1,999. 05	46.99 %	2021 年 12 月 31 日	0	0	不适 用	否
3、偿还银行贷款 及补充流动资金	否	10,137 .64	10,137 .64	0.33	10,174 .65	100.37 %		0	0	不适 用	否
承诺投资项目小 计	--	42,234 .22	42,234 .22	10,287 .32	23,703 .23	--	--	0	0	--	--
超募资金投向											
无		0	0	0	0			0	0	不适 用	否
合计	--	42,234 .22	42,234 .22	10,287 .32	23,703 .23	--	--	0	0	--	--
未达到计划进度 或预计收益的情 况和原因(分具体 项目)	不适用										
项目可行性发生 重大变化的情况 说明	不适用										
超募资金的金额、 用途及使用进展 情况	不适用										
募集资金投资项 目实施地点变更 情况	不适用										
募集资金投资项 目实施方式调整 情况	适用 以前年度发生 经公司 2020 年第三次临时股东大会、第一届董事会第十七次会议、第一届监事会第十六次会议审议通过了《关于吸收合并全资子公司暨变更部分募投项目实施主体的议案》，为了进一步优化公司管理架构，充分发挥资产整合的经济效益，降低管理成本，公司吸收合并全资子公司泓科电子。因本次吸收合并事宜的实施，“泓科电子科技(四会)有限公司新建年产 45 万平方米高可靠性线路板项目”的实施主体由泓科电子变更为四会富仕，该项目的投资金额、用途、实施地点等其他事项不变。										
募集资金投资项	不适用										

目先期投入及置换情况	
用闲置募集资金暂时补充流动资金情况	不适用
项目实施出现募集资金结余的金额及原因	不适用
尚未使用的募集资金用途及去向	截至 2021 年 6 月 30 日止，尚未使用的募集资金余额 4,149.54 万元存放于公司募集资金专户，闲置募集资金理财账户余额为 15,000.00 万元。
募集资金使用及披露中存在的问题或其他情况	不适用

(3) 募集资金变更项目情况

适用 不适用

公司报告期不存在募集资金变更项目情况。

6、委托理财、衍生品投资和委托贷款情况

(1) 委托理财情况

适用 不适用

报告期内委托理财概况

单位：万元

具体类型	委托理财的资金来源	委托理财发生额	未到期余额	逾期未收回的金额	逾期未收回理财已计提减值金额
银行理财产品	募集资金	47,600	15,000	0	0
银行理财产品	自有资金	19,557	12,557	0	0
合计		67,157	27,557	0	0

单项金额重大或安全性较低、流动性较差、不保本的高风险委托理财具体情况

适用 不适用

委托理财出现预期无法收回本金或存在其他可能导致减值的情形

适用 不适用

(2) 衍生品投资情况

适用 不适用

单位：万元

衍生品投资操作方名称	关联关系	是否关联交易	衍生品投资类型	衍生品投资初始投资金额	起始日期	终止日期	期初投资金额	报告期内购入金额	报告期内售出金额	计提减值准备金额（如有）	期末投资金额	期末投资金额占公司报告期末净资产比例	报告期实际损益金额
招商银行股份有限公司佛山分行	非关联方	否	远期结汇	名义本金1,500万美元	2021年02月09日	2021年09月06日	0	0	0	0	0	0.00%	16.11
合计				0 ¹	--	--	0	0	0	0	0	0.00%	16.11
衍生品投资资金来源				自有资金									
涉诉情况（如适用）				不适用									
审议衍生品投资的董事会决议披露日期（如有）				2021年02月03日									
审议衍生品投资的股东大会决议披露日期（如有）													
报告期衍生品持仓的风险分析及控制措施说明（包括但不限于市场风险、流动性风险、信用风险、操作风险、法律风险等）				<p>（一）存在的风险</p> <p>公司进行远期结汇业务遵循稳健原则，不进行以投机和盈利为目的的外汇交易，所有远期结汇业务均以正常生产经营为基础，以规避和防范汇率风险为目的。但在进行远期结汇业务时仍会存在一定的风险：</p> <p>（1）汇率波动风险：在汇率行情变动较大的情况下，若远期结汇确认书约定的远期结汇汇率低于实际汇率时，将造成汇兑损失；</p> <p>（2）内部控制风险：远期外汇交易专业性较强，操作复杂程度较高，存在因内控制度不完善导致的风险；</p> <p>（3）客户违约风险：客户应收账款发生逾期，货款无法在预测的回款期内收回，会造成远期结汇无法按期交割导致公司损失；</p> <p>（4）回款预测风险：公司业务部门根据订单情况进行回款预测，实际执行过程中，客户可能调整自身订单和预测，导致公司回款预测不准，导致远期结汇延期交割的风险。</p> <p>（二）风险控制措施</p> <p>风险控制措施</p> <p>（1）为避免汇率大幅波动对公司带来汇兑损失，公司将加强对汇率的研究分析，实时关注国际市场环境的变化，适时调整操作策略，以稳定出口业务及最大限度的避免汇兑损失；</p>									

	<p>(2) 公司制定了《远期结汇业务管理制度》，对远期结汇业务的操作原则、审批权限、业务管理、内部操作流程、风险管控及风险处理程序、信息披露等作出明确规定，有效规范远期结汇业务行为。公司将严格按照相关规定的要求及董事会批准的远期结汇业务的交易额度，并定期对交易合约签署及执行情况进行核查，控制交易风险；</p> <p>(3) 公司将高度重视应收款的管理，积极催收应收款，避免出现应收款逾期导致远期结汇交割延期的风险；</p> <p>(4) 公司远期结汇业务将严格按照公司外汇收入预测进行，严格控制远期结汇业务的交易规模，将应收款差异引起的延期交割风险控制可在控范围内。</p>
已投资衍生品报告期内市场价格或产品公允价值变动的情况，对衍生品公允价值的分析应披露具体使用的方法及相关假设与参数的设定	公司已投资衍生金融产品为卖出外汇（美元）远期合约，该衍生金融产品公允价值与公开外汇市场中人民币兑美元中间价呈反向变动情况，衍生品公允价值根据约定汇率与报告期末远期汇率的差额确认期末公允价值变动损益。
报告期公司衍生品的会计政策及会计核算具体原则与上一报告期相比是否发生重大变化的说明	公司根据财政部《企业会计准则第 24 号-套期会计》、《企业会计准则第 22 号金融工具确认和计量》、《企业会计准则第 37 号-金融工具列报》相关规定及其指南，对远期结汇业务进行相应的核算和披露，不存在重大变化的情形。
独立董事对公司衍生品投资及风险控制情况的专项意见	独立董事经认真审阅《关于开展远期结汇业务的议案》，认为公司开展远期结汇业务以正常生产经营为基础，以具体经营业务为依托，以固定换汇成本、稳定和扩大出口以及防范汇率风险为目的，不存在投机性操作，符合公司实际经营发展需要。公司针对远期结汇业务已制定了相关管理制度和风险应对措施，风险可控。该项议案的决策程序合法、有效，不会对公司的正常运作和业务发展造成重大不利影响，不存在损害公司和全体股东利益的情形。

注：1 初始投资金额合计不含名义本金。

(3) 委托贷款情况

适用 不适用

公司报告期不存在委托贷款。

七、重大资产和股权出售

1、出售重大资产情况

适用 不适用

公司报告期末未出售重大资产。

2、出售重大股权情况

适用 不适用

八、主要控股参股公司分析

适用 不适用

主要子公司及对公司净利润影响达 10%以上的参股公司情况

单位：元

公司名称	公司类型	主要业务	注册资本	总资产	净资产	营业收入	营业利润	净利润
泓科电子科技（四会）有限公司	子公司	用于片式元器件、敏感元器件及传感器、频率控制与选择元件、混合集成电路、电力电子器件、光电子器件、新型机电元件、高分子固体电容器、超级电容器、无源集成元件、高密度互连积层板、多层挠性板、刚挠印刷电路板及封装载板等新型电子元器件制造项目的筹建。	155,000,000.00	0.00	0.00	0.00	-110,420.57	-110,420.57
四会爱拓技术科技有限公司	子公司	电子产品、电子检测设备的技术开发、销售及相关技术咨询；电子产品的检测；国内贸易；货物及技术进出口。	1,000,000.00	0.00	0.00	0.00	-563.83	-563.83
四会富仕技术有限公司	子公司	电子技术研发；电子电路制造、销售；货物或技术进出口。	100,000,000.00	77,043,803.78	77,000,000.00	0.00	0.00	0.00
四会富仕电子（香港）有限公司	子公司	电子产品贸易	HK100,000.00	0.00	0.00	0.00	0.00	0.00

报告期内取得和处置子公司的情况

√ 适用 □ 不适用

公司名称	报告期内取得和处置子公司方式	对整体生产经营和业绩的影响
泓科电子科技（四会）有限公司	吸收合并	未产生重大影响
四会爱拓技术科技有限公司	注销	未产生重大影响
四会富仕电子（香港）有限公司	新设	未产生重大影响

主要控股参股公司情况说明

（一）泓科电子科技（四会）有限公司

报告期内，泓科电子未开展经营业务。

为了进一步优化公司管理架构，充分发挥资产整合的经济效益，降低管理成本。经公司第一届董事会第十七次会议、第一届监事会第十六次会议、2020年第三次临时股东大会审议通过了《关于吸收合并全资子公司暨变更部分募投项目实施主体的议案》，公司吸收合并全资子公司泓科电子科技（四会）有限公司。吸收合并完成后，泓科电子的独立法人资格被注销，其所有资产、负债及其他一切权利义务均由公司依法承继。本次吸收合并事项不涉及关联交易，也不构成《上市公司重大资产重组管理办法》规定的重大资产

重组。本事项已于2021年1月7日实施完毕。

（二）四会爱拓技术科技有限公司

报告期内，爱拓技术未开展经营业务。

为提高公司资产管理效率，优化资源配置，降低管理成本，提高公司整体经营效益。经公司第一届董事会第十七次会议、第一届监事会第十六次会议审议通过了《关于注销全资子公司的议案》，注销完成后，爱拓技术将不再纳入公司合并财务报表范围，不会对公司整体业务发展和盈利水平发生实质性影响，也不存在损害公司和全体股东、特别是中小股东利益的情形。本事项已于2021年1月6日实施完毕。

（三）四会富仕技术有限公司

报告期内，富仕技术未开展经营业务。

经公司第一届董事会第十六次会议、第一届监事会第十五次会议、第三次临时股东大会审议通过《关于与四会市人民政府拟签订项目投资协议书的议案》，同意公司在四会市龙甫镇肇庆（四会）电子信息产业园内投资建设年产200万平方米高可靠5G通信电路板基地，并经公司第一届董事会第十九次会议审议通过《关于设立项目子公司的议案》，同意公司在四会市设立全资子公司作为项目实施主体。富仕技术为公司全资子公司，为上述项目的实施主体，将纳入公司合并报表范围，报告期内富仕技术尚处于前期筹划阶段，不会对公司财务及经营状况产生重大影响，符合公司长期发展及战略规划，对公司未来发展有积极的助推作用。具体内容详见公司于2020年9月15日、2020年11月27日、2021年1月20日、2021年1月26日在巨潮资讯网(www.cninfo.com.cn)上披露的相关公告(公告编号:2020-026、2020-043、2021-006、2021-009)。

（四）四会富仕电子（香港）有限公司

报告期内，香港富仕未开展经营业务。

为进一步拓展公司海外贸易业务，提高海外业务的效率和竞争力，2021年3月经总经理工作会议决议，以自有资金于香港投资设立全资子公司承担部分境外销售业务。香港富仕注册资本为港币10万元，于2021年4月7日在香港公司注册处完成了注册手续，并取得《公司注册证书》和《商业登记证》（登记证号码：72854087-000-04-21-3）。香港富仕为公司全资子公司，将纳入公司合并报表范围，报告期内香港富仕尚处于前期筹划阶段，不会对公司财务及经营状况产生重大影响，符合公司发展经营需要，有利于进一步拓展公司海外业务、拓宽合作渠道。本次投资设立香港富仕不涉及关联交易，也不构成《上市公司重大资产重组管理办法》规定的重大资产重组。

九、公司控制的结构化主体情况

适用 不适用

十、公司面临的风险和应对措施

下述各项风险因素是根据重要性原则或可能影响投资决策的程度大小排序，但该排序并不表示风险因素将依次发生。公司存在的主要风险如下：

（一）宏观经济及下游市场需求波动带来的风险

印制电路板是电子产品的关键电子互连件，其发展与下游行业联系密切，与全球宏观经济形势相关性较大。宏观经济波动对PCB下游行业如工业控制、汽车电子、医疗器械、通信设备、消费电子等行业将产生不同程度的影响，进而影响PCB行业的需求。若宏观经济向好，下游行业景气程度较高时，印制电路板得到较好的发展；反之，若未来全球经济增速放缓甚至迟滞，印制电路板行业发展速度将放缓或陷入下滑，对公司的业务发展及营业收入增长产生负面影响。

为应对可能的宏观经济波动的风险，公司将不断拓展工控、汽车电子及其他领域客户，建立全方位产品结构，并通过存量客户的产品升级，切入高技术高附加值产品领域，持续优化产品结构，保持竞争优势。

2020年疫情发生以来，公司已将防疫工作常态化，成立了应急防控专案小组，制定了防疫应急方案并根据疫情变化及时调整防控措施，充分保障了员工的安全与健康，使得公司生产经营得以有序开展。

（二）原材料价格波动风险

公司直接原材料占营业成本的比例较高，生产经营所使用的主要原材料包括覆铜板、铜球、铜箔、半固化片、锡条、金盐等，上述主要原材料价格受国际市场铜、石油、黄金等大宗商品的影响较大，主要原材料供应链的稳定性以及价格波动将影响公司的未来生产稳定性及盈利能力。若未来公司主要原材料采购价格大幅上涨，而公司未能通过向下游转移或技术创新等方式有效应对，可能对公司的盈利水平产生不利影响。

报告期内，铜、石油等大宗商品价格先后出现上涨，公司覆铜板、铜球、铜箔、半固化片、锡条等原材料的采购价格相应上涨。为应对原材料价格的波动，公司通过多方开发供应商导入有竞争力的物料、持续优化供应链管理、内部推行成本下降与品质改善活动、以及与客户协商重新定价、优化订单结构等措施，最大程度地降低材料波动对公司经营带来的风险。

（三）汇率波动的风险

公司外销业务占比较高，外销业务主要以美元等货币计价，若未来人民币出现大幅升值，一方面会导致公司汇兑损失增加，另一方面相对国外竞争对手的价格优势可能被减弱，假设在外币销售价格不变的情况下，以人民币折算的销售收入减少，可能对公司经营业绩造成不利影响。

为了有效规避外汇市场风险，降低汇率波动对公司经营业绩的影响，公司实时关注汇率变动情况，并结合公司实际情况适时运用外汇套期保值等汇率避险工具、及时结汇等措施以规避汇率波动风险。

（四）销售市场相对集中及订单减少的风险

报告期，公司主营业务收入中来自于日系客户（包括注册在中国大陆、香港等地的日资企业）的比例约为60%，日系客户收入占比较高，未来若因日本政治、经济、社会和法制环境以及中日两国的国际关系发生不利变化，导致日本市场对国内的订单减少，公司可能无法持续获得日系客户订单或订单金额大幅减少。公司即使获得替代客户，新客户批量采购前仍需要花费时间进行审厂、认证及样品试验，短期内将对公司未来的经营业绩和业务发展产生不利影响。未来，公司在稳定开发日系、欧美客户的同时，将着力与国内具有竞争力的工业企业深入合作、协同发展，大力提升在高可靠小批量板市场的国内占比。报告期内，公司积极拓展国内外工控、汽车、金融、医疗等领域的知名企业，客户数量增长94家，同时受益于国内智能化升级和国产替代，国内存量客户对公司的订单份额持续增加。

十一、报告期内接待调研、沟通、采访等活动登记表

√ 适用 □ 不适用

接待时间	接待地点	接待方式	接待对象类型	接待对象	谈论的主要内容及提供的资料	调研的基本情况索引
2021年01月20日	公司会议室	实地调研	机构	中泰证券、招商基金	行业发展及公司经营情况	详见公司于2021年1月21日披露于巨潮资讯网的《四会富仕电子科技有限公司投资者关系活动记录表》（编号：2021-001）
2021年04月13日	全景网“投资者关系互动	其他	其他	投资者	2020年度公司业绩经营情况、原材料	详见公司于2021年4月13日披露于巨

	平台” (http://ir.p5w.net)				涨价影响、募投项目实施情况以及公司未来发展等内容	潮资讯网上的《300852 四会富仕业绩说明会、路演活动等 20210413》
2021 年 05 月 20 日	公司会议室	实地调研	机构	太平洋证券	行业发展及公司经营情况	详见公司于 2021 年 5 月 20 日披露于巨潮资讯网的《四会富仕电子科技股份有限公司投资者关系活动记录表》(编号: 2021-002)

第四节 公司治理

一、报告期内召开的年度股东大会和临时股东大会的有关情况

1、本报告期股东大会情况

会议届次	会议类型	投资者参与比例	召开日期	披露日期	会议决议
2020 年年度股东大会	年度股东大会	69.33%	2021 年 04 月 20 日	2021 年 04 月 20 日	详见公司于 2021 年 4 月 20 日披露于巨潮资讯网 (http://www.cninfo.com.cn) 上《2020 年年度股东大会决议公告》(公告编号: 2021-032)
2021 年第一次临时股东大会	临时股东大会	69.25%	2021 年 05 月 28 日	2021 年 05 月 28 日	详见公司于 2021 年 5 月 28 日披露于巨潮资讯网 (http://www.cninfo.com.cn) 上《2021 年第一次临时股东大会决议公告》(公告编号: 2021-043)

2、表决权恢复的优先股股东请求召开临时股东大会

适用 不适用

二、公司董事、监事、高级管理人员变动情况

适用 不适用

姓名	担任的职务	类型	日期	原因
彭进平	董事	任期满离任	2021 年 05 月 28 日	董事会届满离任
陈世荣	董事	被选举	2021 年 05 月 28 日	董事会换届选举
黄倩怡	董事	被选举	2021 年 05 月 28 日	董事会换届选举
刘天明	董事	被选举	2021 年 05 月 28 日	董事会换届选举
温一峰	董事	被选举	2021 年 05 月 28 日	董事会换届选举
黄志成	董事	被选举	2021 年 05 月 28 日	董事会换届选举
张媛媛	董事	被选举	2021 年 05 月 28 日	董事会换届选举
谭丹	监事	任期满离任	2021 年 05 月 28 日	监事会届满离任
刘亚洲	监事	任期满离任	2021 年 05 月 28 日	监事会届满离任
罗茂华	监事	任期满离任	2021 年 05 月 28 日	监事会届满离任
付艳华	监事	被选举	2021 年 05 月 28 日	监事会换届选举
陈双艳	监事	被选举	2021 年 05 月 28 日	监事会换届选举

林淑婷	监事	被选举	2021 年 05 月 28 日	职工代表大会选举产生
刘天明	高级管理人员	任期满离任	2021 年 05 月 28 日	届满离任
谭丹	高级管理人员	聘任	2021 年 05 月 28 日	换届聘任
黄倩怡	高级管理人员	聘任	2021 年 05 月 28 日	换届聘任
刘家平	高级管理人员	聘任	2021 年 05 月 28 日	换届聘任
方浩东	高级管理人员	聘任	2021 年 05 月 28 日	换届聘任
曹益坚	高级管理人员	聘任	2021 年 05 月 28 日	换届聘任

三、本报告期利润分配及资本公积金转增股本情况

适用 不适用

公司计划半年度不派发现金红利，不送红股，不以公积金转增股本。

四、公司股权激励计划、员工持股计划或其他员工激励措施的实施情况

适用 不适用

公司报告期无股权激励计划、员工持股计划或其他员工激励措施及其实施情况。

第五节 环境与社会责任

一、重大环保问题情况

上市公司及其子公司是否属于环境保护部门公布的重点排污单位

是 否

是

公司或子公司名称	主要污染物及特征污染物的名称	排放方式	排放口数量	排放口分布情况	排放浓度	执行的污染物排放标准	排放总量	核定的排放总量	超标排放情况
四会富仕电子科技有限公司	总镍	处理达标后排至厂内综合污水处理站	1	车间	0.001 mg/L	《电镀水污染物排放标准》DB 44 / 1597-2015 中表 2 中珠三角排放限值及《地表水环境质量标准》(GB3838-2002) IV类水对应的污染物限值的较严者	0.01kg g	0.20kg/年	无
四会富仕电子科技有限公司	氨氮 (NH ₃ -N)	直接进入江河、湖、库等水环境	1	公司废水处理站	0.2mg /L	《电镀水污染物排放标准》DB 44 / 1597-2015 中表 2 中珠三角排放限值及《地表水环境质量标准》(GB3838-2002) IV类水对应的污染物限值的较严者	17.55 kg	405.00kg g/年	无
四会富仕电子科技有限公司	总铜	直接进入江河、湖、库等水环境	1	公司废水处理站	0.128 mg/L	《电镀水污染物排放标准》DB 44 / 1597-2015 中表 2 中珠三角排放限值及《地表水环境质量标准》(GB3838-2002) IV类水对应的污染物限值的较严者	13.61 kg	无	无
四会富仕电子科技有限公司	总磷(以 P 计)	直接进入江河、湖、库等水环境	1	公司废水处理站	0.225 mg/L	《电镀水污染物排放标准》DB 44 / 1597-2015 中表 2 中珠三角排放限值及《地表水环境质量标准》(GB3838-2002) IV类水对应的污染物限值的较严者	20.45 kg	无	无
四会富仕电子科技有限公司	总锌	直接进入江河、湖、库等水环境	1	公司废水处理站	0.102 mg/L	《电镀水污染物排放标准》DB 44 / 1597-2015 中表 2 中珠三角排放限值及《地表水环境质量标准》(GB3838-2002) IV类水对应的污染物限值的较严者	9.27k g	无	无
四会富仕电子科技有限公司	氟化物 (以 F-	直接进入江河、	1	公司废水	0.155	《电镀水污染物排放标准》DB 44 / 1597-2015 中表 2 中珠三角	14.09	无	无

股份有限公司	计)	湖、库等水环境		处理站	mg/L	排放限值及《地表水环境质量标准》(GB3838-2002) IV类水对应的污染物限值的较严者	kg		
四会富仕电子科技有限公司	总氰化物	直接进入江河、湖、库等水环境	1	公司废水处理站	低于检测限	《电镀水污染物排放标准》DB44 / 1597-2015 中表 2 中珠三角排放限值及《地表水环境质量标准》(GB3838-2002) IV类水对应的污染物限值的较严者	0.36kg	无	无
四会富仕电子科技有限公司	化学需氧量	直接进入江河、湖、库等水环境	1	公司废水处理站	17.56 3mg/L	《电镀水污染物排放标准》DB44 / 1597-2015 中表 2 中珠三角排放限值及《地表水环境质量标准》(GB3838-2002) IV类水对应的污染物限值的较严者	1647.22kg	8091.00kg/年	无
四会富仕电子科技有限公司	颗粒物	15-25米以上高空有组织排放	14	厂房楼顶及周边	5.71mg/m ³	锅炉大气污染物排放标准 DB44/765-2019	11.86kg	无	无
四会富仕电子科技有限公司	二氧化硫	15-25米以上高空有组织排放	14	厂房楼顶及周边	低于检测限	锅炉大气污染物排放标准 DB44/765-2019	2.93kg	50.60kg/年	无
四会富仕电子科技有限公司	氮氧化物	15-25米以上高空有组织排放	14	厂房楼顶及周边	38mg/m ³	锅炉大气污染物排放标准 DB44/765-2019	93.60kg	151.90kg/年	无
四会富仕电子科技有限公司	VOCs	15-25米以上高空有组织排放	14	厂房楼顶及周边	4.21mg/m ³	印刷行业挥发性有机化合物排放标准 DB44/815-2010	93.60kg	4300.00kg/年	无
四会富仕电子科技有限公司	硫酸雾	15-25米以上高空有组织排放	14	厂房楼顶及周边	4.28mg/m ³	电镀污染物排放标准 GB 21900-2008,大气污染物排放限值 DB44/ 27—2001	947.44kg	无	无
四会富仕电子科技有限公司	氯化氢	15-25米以上高空有组织排放	14	厂房楼顶及周边	8.85mg/m ³	电镀污染物排放标准 GB 21900-2008,大气污染物排放限值 DB44/ 27—2001	873.60kg	无	无
四会富仕电子科技有限公司	甲醛	15-25米以上高空有组织排放	14	厂房楼顶及周边	低于检测限	电镀污染物排放标准 GB 21900-2008,大气污染物排放限值 DB44/ 27—2001	12.17kg	无	无

四会富仕 电子科技 股份有限 公司	锡及其 化合物	15-25 米 以上高 空有组 织排放	14	厂房 楼顶 及周 边	0.009 32mg/ m ³	电镀污染物排放标准 GB 21900-2008,大气污染物排放限 值 DB44/ 27—2001	0.02k g	无	无
四会富仕 电子科技 股份有限 公司	颗粒物	15-25 米 以上高 空有组 织排放	14	厂房 楼顶 及周 边	20mg/ m ³	电镀污染物排放标准 GB 21900-2008,大气污染物排放限 值 DB44/ 27—2001	936.0 0kg	无	无

防治污染设施的建设和运行情况

公司秉承“遵守环境法律法规，满足客户环境物质要求，节能降耗、减污增效”的环境仿真，始终以保证环境为前提，为有效合理解决废水、废气、噪音、固体废物等方面污染源的问题，公司不断加大环保投入，持续践行循环经济工作，进行一系列环保举措及防污治污设施建设，持续推进清洁生产、节能减排，具体防治污染设施情况如下：

(1) 废水

企业对生产经营过程中的工业废水和生活污水单独进行处理，工业废水分为综合废水、络合废水、酸性废液、碱性废液等四大类，经过分类、回收利用、物化处理、生化处理后达标排放。污染物排放标准为《电镀水污染物排放标准》DB 44 / 1597-2015中表2中珠三角排放限值及《地表水环境质量标准》(GB3838-2002) IV类水对应的污染物限值的较严者。

(2) 废气

公司生产过程中废气主要包括酸雾、有机废气和粉尘等，针对不同类型的废气采取不同的防治措施，以达到环境保护的目的。酸性废气经过液碱喷淋吸收装置进行中和处理后对外排放，经处理后的气体达到《电镀污染物排放标准》(GB21900-2008)的排放要求；有机废气在处理前进行分类收集，浓度 $\geq 1000\text{mg}/\text{m}^3$ 的有机废气直接进行蓄热燃烧处理，浓度 $< 1000\text{mg}/\text{m}^3$ 的有机废气通过喷淋、活性炭吸附处理设施进行处理，活性炭再生脱附后有机废气也进行蓄热燃烧处理，最终排放达到《印刷行业挥发性有机化合物排放标准》(DB44/815-2010)丝网印刷 II 时段VOCs的排放标准；各工序产生的粉尘由集气罩收集后采用布袋除尘器除尘，处理后达到《大气污染物综合排放标准》(DB44/27-2001)第二时段二级标准。

(3) 固体废弃物

电路板生产中产生的危险废弃物均分类收集，如含铜废液、含铜污泥、废油墨、废干膜渣、电路板边角料等，交由有危险废物处理资质的单位进行处置。一般废物进行严格分类搜集，如废包装纸箱、废纸、废垫片等，统一交由回收公司综合利用处理。生活垃圾等统一堆放在指定堆放点，由环卫部门统一清运、处置。

(4) 噪声

公司生产经营过程中的噪声来源主要源于开料、磨板、钻孔、半成品传送过程产生的机械噪声，以及车间排气系统、废水处理系统、空调系统产生的辅助设施噪声。公司通过采用较低噪声的环保设备，合理布局，车间做密封隔音，噪声车间内作业必须佩戴耳塞隔音，并采取减振、吸音、隔音等降噪措施降低噪声排放，在厂区周围建设一定高度的隔音屏障。公司严格遵循《工业企业厂界环境噪声排放标准》(GB12348-2008)有关标准，对项目周围声环境影响较小。

建设项目环境影响评价及其他环境保护行政许可情况

公司及全资子公司泓科电子情况如下：

(1) 四会富仕：肇庆市环境科学研究所于2006年8月协助公司编制了《建设项目环境影响报告书》，并于2006年10月获得肇庆市环境保护局审批，取得《关于四会富士电子科技有限公司年产36万平方米印刷线路板项目环境影响报告书审批意见的函》(肇环函(2006)209号)，项目分三期建设实施。2010年12月，

肇庆市环境保护局对第一期建设项目进行了验收，核发了《关于四会富士电子科技有限公司年产36万平方米印刷线路板第一期建设项目竣工环境保护验收的通知》（肇环建〔2010〕292号）；2017年3月，肇庆市环境保护局对第二期扩建项目进行了验收，核发了《四会富士电子科技有限公司年产36万平方米印刷线路板项目二期扩建项目竣工环境保护验收的意见》（肇环建〔2017〕45号）；2018年12月，肇庆市环境保护局对第三次建设项目进行了验收，核发了《关于四会富仕电子科技有限公司年产36万平方米印刷线路板三期建设项目配套噪声、固体废弃物污染防治设施竣工环境保护验收的意见》（肇环建〔2018〕49号）。

因公司发展需要扩产，2017年4月，公司委托广东智环创新环境科技有限公司编制了《扩建年产24万平方米高可靠性线路板项目环境影响报告书》，并于2018年12月取得了由广东省生态环境厅核发的《关于四会富仕电子科技有限公司扩建年产24万平方米高可靠性线路板项目环境报告书的批复》（粤环审〔2018〕452号），该项目目前已建设完毕，正在申请环评验收。

为了不断地拓展特种电路板产品，增强公司研发能力及提高综合竞争力，2019年3月，公司委托肇庆市环科所环境科技有限公司编制了《特种电路板技术研发中心项目环境影响报告表》，并于2019年4月取得了由肇庆市生态环境局四会分局核发的《关于四会富仕电子科技有限公司特种电路板技术研发中心项目环境影响报告表的审批意见》（四环审〔2019〕26号），该项目目前尚在建设中。

2019年12月3日，四会富仕取得了《国家排污许可证》，有效期从2019年12月03日至2022年12月02日。

（2）泓科电子：2017年4月，泓科电子委托广东智环创新环境科技有限公司编制了《新建年产45万平方米高可靠性线路板项目环境影响报告书》，并于2018年12月取得了由广东省生态环境厅核发的《广东省生态环境厅关于泓科电子科技（四会）有限公司新建年产45万平方米高可靠性线路板项目环境影响报告书的批复》（粤环审〔2018〕453号），该项目目前尚在建设中，未实际开展具体生产经营，暂未取得排污许可证。

经公司2020年第三次临时股东大会、第一届董事会第十七次会议、第一届监事会第十六次会议审议通过了《关于吸收合并全资子公司暨变更部分募投项目实施主体的议案》，为了进一步优化公司管理架构，充分发挥资产整合的经济效益，降低管理成本，公司吸收合并全资子公司泓科电子。因此此次吸收合并事宜的实施，“泓科电子科技（四会）有限公司新建年产45万平方米高可靠性线路板项目”的实施主体由泓科电子变更为四会富仕，该项目的投资金额、用途、实施地点等其他事项不变。上述合并吸收事项的工商登记已于2021年1月7日实施完毕，项目的建设及运营由四会富仕承继，由四会富仕申请排污许可，项目运营满足验收条件时，将由四会富仕申请环评验收。

突发环境事件应急预案

公司制定了《突发环境事件应急预案》，包括综合应急预案、突发废水超标排放现场处置预案、突发废气超标排放现场处置预案、突发危险化学品环境事件现场处置预案、突发危险废物环境事件现场处置预案、火灾次生环境事件现场处置预案等，已在当地环保部门进行备案，公司定期进行各项应急预案演练。

环境自行监测方案

公司严格按照省、市环保部门的要求，结合公司生产实际情况，按照环境影响评价报告书及其批复、环境检测技术规范要求制定了自行监测方案，委托有资质的单位按方案要求进行监测（包括废水、废气、噪声等）。废水通过水质在线监测系统实时监测，包括超声波流量计、在线pH计、化学需氧量在线自动检测仪、总铜在线自动检测仪、氨氮在线自动检测仪，并同时连接肇庆市环境自动检测监控系统进行联网。

报告期内因环境问题受到行政处罚的情况

无。

其他应当公开的环境信息

无。

其他环保相关信息

公司在追求经济效益的同时高度重视环境保护工作，坚持做好环境保护、节能降耗等工作。公司的环境方针为：遵守法律法规，满足客户环境物质要求，节能降耗，减污增效，培养对环境改善有担当的人才。通过环境方针持续的宣贯、理解、具体化实施，让环保意识潜移默化、深入人心。通过清洁生产，不断改进生产工艺，从源头削减污染，提出“以废治废”的理念，提高资源利用效率，减少或者避免生产、服务和产品使用过程中污染物的产生和排放。

1、切实强化循环经济,扎实推进清洁生产

(1) 践行以废治废的循环理念，工业废水按照各类污水处理系统进水要求和循环再利用的方向进行分类处理，通过对酸性废液进行再利用，以替代污水处理中和所用的硫酸和芬顿氧化所用的双氧水，极大地减少了硫酸、双氧水的使用量；

(2) 通过酸性蚀刻液循环再生系统进行在线铜回收，回收处理后产生的再生液回用到生产线，以减少生产原材料中盐酸和次氯酸钠的采购量；微蚀废液等其他高含铜废液经过电解回收铜后，作为废酸以替代中和所用的硫酸和双氧水，进一步减少硫酸及双氧水的使用量；

(3) 持续推行清洁生产，公司成立了节水专案小组，对生产用水制定了节水方案，持续的落实节水措施。如通过对所有水洗设备的各段水洗测量电导率和离子成分进行分析，根据需求端的进口水质要求和排水口的水质水量分层级进行回用，从而达到节水效果，降低单位面积用水量，同时也减少了生产污水处理量及污水排放量。

2、积极响应碳中和，大力推动绿色制造

公司长期秉持“节能降耗，减污增效”的环境保护方针，2020年以来，公司通过一系列的节能措施，如由原来的空调冷却升级改造为中央冰水冷却系统、空压机的余热回收等节能技改方案的实施，有效的降低了能源消耗。公司将通过持续的先进工艺的引入与改进，提升水、电、气的使用效率，强化节水节能规划引领，加大节水节能宣传与奖励，打造节能环保绿色工厂，践行绿色生产使命。

二、社会责任情况

报告期内，公司积极履行企业应尽的义务，承担社会责任。公司在不断为股东创造价值的同时，也积极承担对股东、员工、合作伙伴、社会等其他利益相关者的责任。

(一) 规范运作、保障股东权益

公司严格按照《公司法》、《证券法》、《深圳证券交易所创业板股票上市规则》、《深圳证券交易所创业板上市公司规范运作指引》和中国证监会有关法律法规的要求，建立规范的公司治理结构和科学的议事规则，制定了符合公司发展要求的各项规章制度，保证股东大会、董事会、监事会和管理层按照公司章程及各自相应的议事规则及工作细则的规定各司其职、规范运作，形成科学有效的职责分工和制衡机制，能够以公司的发展实现员工成长、客户满意、股东受益。同时，为合理回报投资者，公司积极实施利润分配政策，确保股东投资回报。

(二) 员工权益保护

公司贯彻“以奋斗者为本”的理念，以“满足员工物质、精神幸福”为经营目的，为员工提供基本住房需求，并为员工解决子女当地的就学问题，以鼓励员工在公司长期发展。公司尊重员工，积极听取员工意见，培养员工经营者意识，制定了较为完善的绩效考核体系充分调动员工积极性；持续为员工提供在职培训，全方位提升员工专业能力和素质水平，保证了产品质量的稳定，实现员工与企业的共同成长。公司严格遵守《劳动法》和《劳动合同法》，依法保护职工的合法权益，构架和谐稳定的劳资关系。

(三) 客户、供应商和消费者权益保护

公司秉承“以客户为中心”的企业价值观，旨在共同建立“长期、稳定、共赢”的产业链与战略合作伙伴关系，诚信经营，通过高质量管理、精益生产等系统性工作，为客户提供优质的产品和服务，为客户、社会创造更大价值的同时，与供应商、客户携手共进，互相监督持续改善，切实履行公司对客户、供应商、消费者的社会责任。

（四）强化信息披露

公司高度重视信息披露工作，制定了《信息披露管理制度》、《对外投资管理制度》等规定，严格履行信息披露义务，真实、准确、完整、及时、公平的进行信息披露，保障投资者的知情权、参与权的实现，为维护广大投资者权益提供重要支撑。公司通过电话、电子邮件、投资者互动平台、网上业绩说明会、机构调研等方式与投资者建立了良好的沟通，持续提高信息披露透明度，与资本市场保持准确、及时的信息交互传导。

（五）精准扶贫

报告期内，公司积极响应地方政府关于扶贫工作的有关要求，结合自身实际情况，积极参与精准扶贫和社会公益事业，助力乡村振兴，为全面打赢脱贫攻坚战贡献一份力量。

1、公司积极参与“广东扶贫济困日”及乡村振兴活动，报告期内捐赠支出合计5.5万元。

2、为响应国家新时期精准扶贫、精准脱贫战略部署，认真落实省委、省政府《关于新时期精准扶贫精准脱贫三年攻坚的实施意见》、《四会市精准扶贫开发资金管理使用暂行办法》等工作要求和规定，报告期内，公司参与了四会市权益经营性扶贫资产项目，项目协议期2年，以“固投固报”方式预计为下茆镇建档立卡精准扶贫户和边缘贫困户资助约54万元，提高四会市下茆镇辖区内困难群众家庭收入。

公司将按照国家相关脱贫攻坚的总体要求和部署，结合公司实际情况开展扶贫工作，强化跟踪管理，践行社会责任。

第六节 重要事项

一、公司实际控制人、股东、关联方、收购人以及公司等承诺相关方在报告期内履行完毕及截至报告期末超期未履行完毕的承诺事项

适用 不适用

公司报告期不存在由公司实际控制人、股东、关联方、收购人以及公司等承诺相关方在报告期内履行完毕及截至报告期末超期未履行完毕的承诺事项。

二、控股股东及其他关联方对上市公司的非经营性占用资金情况

适用 不适用

公司报告期不存在上市公司发生控股股东及其关联方非经营性占用资金情况。

三、违规对外担保情况

适用 不适用

公司报告期无违规对外担保情况。

四、聘任、解聘会计师事务所情况

半年度财务报告是否已经审计

是 否

公司半年度报告未经审计。

五、董事会、监事会对会计师事务所本报告期“非标准审计报告”的说明

适用 不适用

六、董事会对上年度“非标准审计报告”相关情况的说明

适用 不适用

七、破产重整相关事项

适用 不适用

公司报告期末未发生破产重整相关事项。

八、诉讼事项

重大诉讼仲裁事项

适用 不适用

本报告期公司无重大诉讼、仲裁事项。

其他诉讼事项

适用 不适用

九、处罚及整改情况

适用 不适用

公司报告期不存在处罚及整改情况。

十、公司及其控股股东、实际控制人的诚信状况

适用 不适用

十一、重大关联交易

1、与日常经营相关的关联交易

适用 不适用

公司报告期未发生与日常经营相关的关联交易。

2、资产或股权收购、出售发生的关联交易

适用 不适用

公司报告期未发生资产或股权收购、出售的关联交易。

3、共同对外投资的关联交易

适用 不适用

公司报告期未发生共同对外投资的关联交易。

4、关联债权债务往来

适用 不适用

公司报告期不存在关联债权债务往来。

5、与关联关系的财务公司、公司控股的财务公司往来

适用 不适用

公司与存在关联关系的财务公司、公司控股的财务公司与关联方之间不存在存款、贷款、授信或其他金融业务。

6、其他重大关联交易

适用 不适用

公司报告期无其他重大关联交易。

十二、重大合同及其履行情况

1、托管、承包、租赁事项情况

(1) 托管情况

适用 不适用

公司报告期不存在托管情况。

(2) 承包情况

适用 不适用

公司报告期不存在承包情况。

(3) 租赁情况

适用 不适用

公司报告期不存在租赁情况。

2、重大担保

适用 不适用

公司报告期不存在重大担保情况。

3、日常经营重大合同

单位：元

合同订立 公司方名称	合同订立 对方名称	合同总金额	合同履行的 进度	本期确认 的销售收 入金额	累计确认 的销售收 入金额	应收账款 回款情况	影响重大 合同履行的 各项条件 是否发生 重大变化	是否存在 合同无法 履行的重 大风险
无								

4、其他重大合同

适用 不适用

公司报告期不存在其他重大合同。

十三、其他重大事项的说明

适用 不适用

公司报告期不存在需要说明的其他重大事项。

十四、公司子公司重大事项

适用 不适用

(一) 公司完成注销全资子公司四会爱拓技术科技有限公司，吸收合并全资子公司泓科电子科技（四会）有限公司

2020年9月30日第一届董事会第十七次会议、第一届监事会第十六次会议，审议通过了《关于注销全资子公司的议案》、《关于吸收合并全资子公司暨变更部分募投项目实施主体的议案》。上述事项分别于2021年1月6日、2021年1月7日实施完毕。

具体内容详见公司分别于2020年10月1日、2021年1月7日、2021年1月8日披露于巨潮资讯网（www.cninfo.com.cn）上的《关于注销全资子公司的公告》（公告编号：2020-031）、《关于吸收合并全资子公司暨变更部分募投项目实施主体的公告》（公告编号：2020-032）、《关于全资子公司注销完成的公告》（公告编号：2021-001）、《关于完成吸收合并全资子公司的公告》（公告编号：2021-003）等内容。

(二) 公司完成董事会、监事会换届选举，并聘任新一届高级管理人员

2021年5月12日，第一届董事会第二十四次会议审议通过了《关于公司董事会换届选举暨提名第二届董事会非独立董事候选人的议案》、《关于公司董事会换届选举暨提名第二届董事会独立董事候选人的议案》；第一届监事会第二十一次会议审议通过了《关于公司监事会换届选举暨提名第二届监事会非职工代表监事候选人的议案》；5月28日，公司召开职工代表大会选举产生第二届监事会职工代表监事；5月28日，公司2021年第一次临时股东大会审议通过了董事会、监事会换届选举议案；5月28日，公司第二届董事会第一次会议选举产生公司新一届高级管理人员。

具体内容详见公司分别于2021年5月13日、5月28日披露于巨潮资讯网（www.cninfo.com.cn）的《第一届董事会第二十四次会议决议公告》（公告编号：2021-034）、《第一届监事会第二十一次会议决议公告》（公告编号：2021-035）、《关于选举产生第二届监事会职工代表监事的公告》（公告编号：2021-047）、《2021年第一次临时股东大会决议公告》（公告编号：2021-043）、《关于公司董事会、监事会完成换届选举及聘任公司高级管理人员和证券事务代表的公告》（公告编号：2021-046）等内容。

第七节 股份变动及股东情况

一、股份变动情况

1、股份变动情况

单位：股

	本次变动前		本次变动增减（+，-）					本次变动后	
	数量	比例	发行新股	送股	公积金转股	其他	小计	数量	比例
一、有限售条件股份	42,468,200	74.99%			33,974,560		33,974,560	76,442,760	74.99%
1、国家持股									
2、国有法人持股									
3、其他内资持股	42,468,200	74.99%			33,974,560		33,974,560	76,442,760	74.99%
其中：境内法人持股	39,523,833	69.79%			31,619,066		31,619,066	71,142,899	69.79%
境内自然人持股	2,944,367	5.20%			2,355,494		2,355,494	5,299,861	5.20%
4、外资持股									
其中：境外法人持股									
境外自然人持股									
二、无限售条件股份	14,160,000	25.01%			11,328,000		11,328,000	25,488,000	25.01%
1、人民币普通股	14,160,000	25.01%			11,328,000		11,328,000	25,488,000	25.01%
2、境内上市的外资股									
3、境外上市的外资股									
4、其他									
三、股份总数	56,628,200	100.00%			45,302,560		45,302,560	101,930,760	100.00%

股份变动的原因

√ 适用 □ 不适用

为积极回报股东，与股东共同分享公司发展的经营成果，在符合利润分配原则，保证公司正常经营和可持续发展的前提下，公司根据《公司法》和《公司章程》的相关规定，经公司第一届董事会第二十二次会议、2020年年度股东大会审议通过了《关于2020年度利润分配及资本公积金转增股本预案的议案》，以公司总股本56,628,200股为基数，向全体股东每10股派发现金红利4.0元（含税），合计派发现金红利22,651,280元；同时向全体股东每10股以资本公积金转增8股，合计转增45,302,560股。本次转增实施后，公司总股本由56,628,200股变更为101,930,760股。

股份变动的批准情况

适用 不适用

公司于2021年3月30日、2021年4月20日分别召开了第一届董事会第二十二次会议及2020年年度股东大会，审议通过了《关于2020年度利润分配及资本公积金转增股本预案的议案》，本次利润分配预案符合《公司章程》、《公司法》等法律、法规对公司利润分配的有关要求，综合考虑了公司实际经营情况、未来业务发展及资金需求，兼顾了公司的可持续发展和股东的合理回报需求。公司独立董事对该议案发表了同意的独立意见，具体内容详见公司披露在巨潮资讯网（www.cninfo.com.cn）上相关公告（公告编号：2021-017、2021-020、2021-032）。

股份变动的过户情况

适用 不适用

2021年4月30日，公司2020年度权益分派实施完毕，公司总股本由56,628,200股变更为101,930,760股，具体内容详见公司披露在巨潮资讯网（www.cninfo.com.cn）上相关公告（公告编号：2021-033）。

股份回购的实施进展情况

适用 不适用

采用集中竞价方式减持回购股份的实施进展情况

适用 不适用

股份变动对最近一年和最近一期基本每股收益和稀释每股收益、归属于公司普通股股东的每股净资产等财务指标的影响

适用 不适用

公司2020年度权益分派以资本公积金向全体股东每10股转增8股，转增后公司股本变更为101,930,760股。本次股份变动对公司最近一年和最近一期基本每股收益和稀释每股收益、归属于公司普通股股东的每股净资产等财务指标的影响如下：

项目	2021年1-6月	2020年1-6月	
		股份变动前	股份变动后
基本每股收益（元/股）	0.8192	1.4329	0.7960
稀释每股收益（元/股）	0.8192	1.4329	0.7960
项目	2021年6月30日	2020年12月31日	
		股份变动前	股份变动后
归属于上市公司股东的每股净资产（元/股）	9.2099	15.5090	8.6161

公司认为必要或证券监管机构要求披露的其他内容

适用 不适用

2、限售股份变动情况

适用 不适用

二、证券发行与上市情况

适用 不适用

三、公司股东数量及持股情况

单位：股

报告期末普通股股东总数		13,856	报告期末表决权恢复的优先股股东总数（如有）（参见注 8）		0	持有特别表决权股份的股东总数（如有）	0	
持股 5% 以上的普通股股东或前 10 名股东持股情况								
股东名称	股东性质	持股比例	报告期末持股数量	报告期内增减变动情况	持有有限售条件的股份数量	持有无限售条件的股份数量	质押、标记或冻结情况	
							股份状态	数量
四会市明诚贸易有限公司	境内非国有法人	39.48%	40,247,280	17,887,680	40,247,280	0		
四会天诚同创投资合伙企业（有限合伙）	境内非国有法人	10.68%	10,890,000	4,840,000	10,890,000	0		
四会市一鸣投资有限公司	境内非国有法人	9.71%	9,898,200	4,399,200	9,898,200	0		
深圳市中瑞汇川投资发展中心（有限合伙）	境内非国有法人	3.35%	3,414,151.8	1,517,401	3,414,152	0		
刘天明	境内自然人	2.60%	2,649,937	1,177,750	2,649,937	0		
温一峰	境内自然人	2.60%	2,649,924	1,177,744	2,649,924	0		
深圳市高新投人才股权投资基金管理有限公司—深圳市人才创新创业二号股权投资基金合伙企业（有限合伙）	境内非国有法人	2.40%	2,443,287	1,085,905	2,443,287	0		
永新县华志	境内非国	2.35%	2,392,200	1,063,200	2,392,200	0		

创展企业管理咨询中心（有限合伙）	有法人							
永新县宏创企业管理咨询中心（有限合伙）	境内非国有法人	1.82%	1,857,780	825,680	1,857,780	0		
徐军	境内自然人	0.32%	325,300	264,500	0	325,300		
战略投资者或一般法人因配售新股成为前 10 名股东的情况（如有）（参见注 3）	不适用							
上述股东关联关系或一致行动的说明	1、2019 年 3 月，为巩固对公司共同控制权的持续稳定，刘天明、温一峰和黄志成以及四会市明诚贸易有限公司（以下简称“四会明诚”）、四会天诚同创投资合伙企业（有限合伙）（以下简称“天诚同创”）、四会市一鸣投资有限公司（以下简称“一鸣投资”）共同签署了《一致行动协议》；2、公司股东刘天明持有四会明诚 26.94% 股权、持有天诚同创 95.04% 股权且为该公司的执行事务合伙人、持有一鸣投资 33.33% 股权；3、公司股东温一峰持有四会明诚 27.02% 股权、持有天诚同创 2.47% 股权、持有一鸣投资 33.34% 股权；4、除上述股东之间的关联关系外，公司未知前 10 名股东之间是否存在关联关系或一致行动关系。							
上述股东涉及委托/受托表决权、放弃表决权情况的说明	不适用							
前 10 名股东中存在回购专户的特别说明（参见注 11）	不适用							
前 10 名无限售条件股东持股情况								
股东名称	报告期末持有无限售条件股份数量	股份种类						
		股份种类	数量					
徐军	325,300	人民币普通股	325,300					
殷凤	125,640	人民币普通股	125,640					
#沈勇	97,200	人民币普通股	97,200					
于小峰	95,400	人民币普通股	95,400					
郭叶书	92,700	人民币普通股	92,700					
#刘国珍	91,060	人民币	91,060					

		普通股	
#王雪芳	89,640	人民币普通股	89,640
包筱玲	84,346	人民币普通股	84,346
#郭水湖	82,140	人民币普通股	82,140
#王昌学	80,840	人民币普通股	80,840
前 10 名无限售流通股股东之间，以及前 10 名无限售流通股股东和前 10 名股东之间关联关系或一致行动的说明	公司未知前 10 名无限售流通股股东之间，以及前 10 名无限售流通股股东和前 10 名股东之间是否存在关联关系或一致行动关系。		
前 10 名普通股股东参与融资融券业务股东情况说明（如有）（参见注 4）	前 10 名无限售流通股股东中“沈勇”通过投资者信用证券账户持有本公司股票 97,200 股，合计持有本公司股票 97,200 股；“刘国珍”通过投资者信用证券账户持有本公司股票 72,860 股，合计持有本公司股票 91,060 股；“王雪芳”通过投资者信用证券账户持有本公司股票 23,220 股，合计持有本公司股票 89,640 股；“郭水湖”通过投资者信用证券账户持有本公司股票 39,960 股，合计持有本公司股票 82,140 股；“王昌学”通过投资者信用证券账户持有本公司股票 80,840 股，合计持有本公司股票 80,840 股。		

公司是否具有表决权差异安排

适用 不适用

公司前 10 名普通股股东、前 10 名无限售条件普通股股东在报告期内是否进行约定购回交易

是 否

公司前 10 名普通股股东、前 10 名无限售条件普通股股东在报告期内未进行约定购回交易。

四、董事、监事和高级管理人员持股变动

适用 不适用

单位：股

姓名	职务	任职状态	期初持股数（股）	本期增持股份数量（股）	本期减持股份数量（股）	期末持股数（股）	期初被授予的限制性股票数量（股）	本期被授予的限制性股票数量（股）	期末被授予的限制性股票数量（股）
刘天明	董事	现任	1,472,187	0	0	2,649,937	0	0	0
温一峰	董事	现任	1,472,180	0	0	2,649,924	0	0	0
合计	--	--	2,944,367	0	0	5,299,861 ²	0	0	0

注：2 公司于 2021 年 4 月 30 日完成了 2020 年度权益分派，以资本公积向全体股东每 10 股转增 8 股，合计转增 45,302,560 股，上表期末持股数已按同比例进行调整。

五、控股股东或实际控制人变更情况

控股股东报告期内变更

适用 不适用

公司报告期控股股东未发生变更。

实际控制人报告期内变更

适用 不适用

公司报告期实际控制人未发生变更。

第八节 优先股相关情况

适用 不适用

报告期公司不存在优先股。

第九节 债券相关情况

适用 不适用

第十节 财务报告

一、审计报告

半年度报告是否经过审计

是 否

公司半年度财务报告未经审计。

二、财务报表

财务附注中报表的单位为：元

1、合并资产负债表

编制单位：四会富仕电子科技股份有限公司

2021 年 06 月 30 日

单位：元

项目	2021 年 6 月 30 日	2020 年 12 月 31 日
流动资产：		
货币资金	120,762,069.95	148,969,930.56
结算备付金		
拆出资金		
交易性金融资产	276,170,049.99	398,705,095.71
衍生金融资产		
应收票据	14,607,693.24	6,867,670.03
应收账款	192,407,179.31	142,825,763.04
应收款项融资	7,328,526.34	
预付款项	1,464,864.87	539,912.49
应收保费		
应收分保账款		
应收分保合同准备金		
其他应收款	4,019,478.30	2,399,564.00
其中：应收利息		
应收股利		
买入返售金融资产		
存货	88,554,447.32	54,628,575.36

合同资产		
持有待售资产		
一年内到期的非流动资产		
其他流动资产	10,583,354.30	5,705,471.72
流动资产合计	715,897,663.62	760,641,982.91
非流动资产：		
发放贷款和垫款		
债权投资		
其他债权投资		
长期应收款		
长期股权投资		
其他权益工具投资		
其他非流动金融资产		
投资性房地产		
固定资产	237,551,676.13	238,305,614.28
在建工程	68,406,792.98	25,239,778.04
生产性生物资产		
油气资产		
使用权资产		
无形资产	91,955,242.81	17,358,713.60
开发支出		
商誉		
长期待摊费用	7,474,674.28	8,256,248.96
递延所得税资产	4,852,164.91	3,901,160.61
其他非流动资产	106,726,797.39	15,443,048.32
非流动资产合计	516,967,348.50	308,504,563.81
资产总计	1,232,865,012.12	1,069,146,546.72
流动负债：		
短期借款		7,583,558.56
向中央银行借款		
拆入资金		
交易性金融负债		
衍生金融负债		
应付票据	13,440,000.00	

应付账款	203,824,531.39	118,731,826.11
预收款项		
合同负债	189,927.47	103,279.62
卖出回购金融资产款		
吸收存款及同业存放		
代理买卖证券款		
代理承销证券款		
应付职工薪酬	24,831,804.41	25,216,053.39
应交税费	4,448,392.75	864,896.78
其他应付款	1,072,907.19	115,324.48
其中：应付利息	22,664.67	4,318.42
应付股利		
应付手续费及佣金		
应付分保账款		
持有待售负债		
一年内到期的非流动负债		
其他流动负债		
流动负债合计	247,807,563.21	152,614,938.94
非流动负债：		
保险合同准备金		
长期借款		
应付债券		
其中：优先股		
永续债		
租赁负债		
长期应付款		
长期应付职工薪酬		
预计负债		
递延收益	20,546,119.60	17,523,631.83
递延所得税负债	22,336,563.05	20,762,652.95
其他非流动负债	3,399,700.00	
非流动负债合计	46,282,382.65	38,286,284.78
负债合计	294,089,945.86	190,901,223.72
所有者权益：		

股本	101,930,760.00	56,628,200.00
其他权益工具		
其中：优先股		
永续债		
资本公积	547,680,346.17	593,302,808.46
减：库存股		
其他综合收益		
专项储备		
盈余公积	26,899,922.34	26,899,922.34
一般风险准备		
未分配利润	262,264,037.75	201,414,392.20
归属于母公司所有者权益合计	938,775,066.26	878,245,323.00
少数股东权益		
所有者权益合计	938,775,066.26	878,245,323.00
负债和所有者权益总计	1,232,865,012.12	1,069,146,546.72

法定代表人：刘天明

主管会计工作负责人：曹益坚

会计机构负责人：谢培文

2、母公司资产负债表

单位：元

项目	2021年6月30日	2020年12月31日
流动资产：		
货币资金	120,431,313.27	148,919,503.34
交易性金融资产	275,600,049.99	335,693,230.56
衍生金融资产		
应收票据	14,607,693.24	6,867,670.03
应收账款	192,407,082.02	142,825,763.04
应收款项融资	7,328,526.34	
预付款项	1,464,864.87	539,912.49
其他应收款	4,019,478.30	2,397,964.00
其中：应收利息		
应收股利		
存货	88,554,447.32	54,628,575.36
合同资产		
持有待售资产		

一年内到期的非流动资产		
其他流动资产	10,583,354.30	1,180,334.76
流动资产合计	714,996,809.65	693,052,953.58
非流动资产：		
债权投资		
其他债权投资		
长期应收款		
长期股权投资	77,000,000.00	333,751,852.29
其他权益工具投资		
其他非流动金融资产		
投资性房地产		
固定资产	237,562,567.31	215,334,075.38
在建工程	68,406,792.98	5,754,905.48
生产性生物资产		
油气资产		
使用权资产		
无形资产	16,701,382.81	12,257,295.83
开发支出		
商誉		
长期待摊费用	7,474,674.28	6,869,139.95
递延所得税资产	4,852,164.91	3,901,160.61
其他非流动资产	106,726,797.39	10,775,166.51
非流动资产合计	518,724,379.68	588,643,596.05
资产总计	1,233,721,189.33	1,281,696,549.63
流动负债：		
短期借款		7,583,558.56
交易性金融负债		
衍生金融负债		
应付票据	13,440,000.00	
应付账款	203,824,531.39	117,891,585.40
预收款项		
合同负债	189,927.47	103,279.62
应付职工薪酬	24,831,804.41	25,216,053.39
应交税费	4,404,588.97	864,896.78

其他应付款	1,072,907.19	210,770,702.56
其中：应付利息	22,664.67	4,318.42
应付股利		
持有待售负债		
一年内到期的非流动负债		
其他流动负债		
流动负债合计	247,763,759.43	362,430,076.31
非流动负债：		
长期借款		
应付债券		
其中：优先股		
永续债		
租赁负债		
长期应付款		
长期应付职工薪酬		
预计负债		
递延收益	20,546,119.60	17,523,631.83
递延所得税负债	22,336,563.05	20,762,652.95
其他非流动负债	3,399,700.00	
非流动负债合计	46,282,382.65	38,286,284.78
负债合计	294,046,142.08	400,716,361.09
所有者权益：		
股本	101,930,760.00	56,628,200.00
其他权益工具		
其中：优先股		
永续债		
资本公积	544,854,778.49	593,312,199.54
减：库存股		
其他综合收益		
专项储备		
盈余公积	26,899,922.34	26,899,922.34
未分配利润	265,989,586.42	204,139,866.66
所有者权益合计	939,675,047.25	880,980,188.54
负债和所有者权益总计	1,233,721,189.33	1,281,696,549.63

3、合并利润表

单位：元

项目	2021 年半年度	2020 年半年度
一、营业总收入	456,600,725.73	330,069,772.73
其中：营业收入	456,600,725.73	330,069,772.73
利息收入		
已赚保费		
手续费及佣金收入		
二、营业总成本	363,081,076.36	259,060,740.69
其中：营业成本	318,381,459.31	217,675,042.25
利息支出		
手续费及佣金支出		
退保金		
赔付支出净额		
提取保险责任准备金净额		
保单红利支出		
分保费用		
税金及附加	2,526,539.56	2,001,114.41
销售费用	8,017,266.41	11,001,689.25
管理费用	13,508,793.84	14,284,873.94
研发费用	19,900,023.60	15,326,070.39
财务费用	746,993.64	-1,228,049.55
其中：利息费用	46,415.95	472,757.40
利息收入	-1,098,559.54	-70,840.33
加：其他收益	1,662,899.76	3,303,480.13
投资收益（损失以“-”号填列）	3,283,803.01	1,129,679.85
其中：对联营企业和合营企业的投资收益		
以摊余成本计量的金融资产终止确认收益		
汇兑收益（损失以“-”号填列）		
净敞口套期收益（损失以		

“—”号填列)		
公允价值变动收益(损失以“—”号填列)	600,049.99	130,825.52
信用减值损失(损失以“-”号填列)	-2,700,612.28	-1,719,424.21
资产减值损失(损失以“-”号填列)	-1,411,224.99	-1,227,965.68
资产处置收益(损失以“-”号填列)	196,908.86	
三、营业利润(亏损以“—”号填列)	95,151,473.72	72,625,627.65
加:营业外收入	3,349.00	40,000.00
减:营业外支出	60,976.91	697,780.98
四、利润总额(亏损总额以“—”号填列)	95,093,845.81	71,967,846.67
减:所得税费用	11,593,320.26	11,084,956.88
五、净利润(净亏损以“—”号填列)	83,500,525.55	60,882,889.79
(一)按经营持续性分类		
1.持续经营净利润(净亏损以“—”号填列)	83,500,525.55	60,882,889.79
2.终止经营净利润(净亏损以“—”号填列)		
(二)按所有权归属分类		
1.归属于母公司所有者的净利润	83,500,525.55	60,851,006.41
2.少数股东损益		31,883.38
六、其他综合收益的税后净额		
归属母公司所有者的其他综合收益的税后净额		
(一)不能重分类进损益的其他综合收益		
1.重新计量设定受益计划变动额		
2.权益法下不能转损益的其他综合收益		
3.其他权益工具投资公允价值变动		
4.企业自身信用风险公允价值变动		

5.其他		
(二) 将重分类进损益的其他综合收益		
1.权益法下可转损益的其他综合收益		
2.其他债权投资公允价值变动		
3.金融资产重分类计入其他综合收益的金额		
4.其他债权投资信用减值准备		
5.现金流量套期储备		
6.外币财务报表折算差额		
7.其他		
归属于少数股东的其他综合收益的税后净额		
七、综合收益总额	83,500,525.55	60,882,889.79
归属于母公司所有者的综合收益总额	83,500,525.55	60,851,006.41
归属于少数股东的综合收益总额		31,883.38
八、每股收益：		
(一) 基本每股收益	0.8192	0.7960
(二) 稀释每股收益	0.8192	0.7960

本期发生同一控制下企业合并的，被合并方在合并前实现的净利润为：0 元，上期被合并方实现的净利润为：0 元。

法定代表人：刘天明

主管会计工作负责人：曹益坚

会计机构负责人：谢培文

4、母公司利润表

单位：元

项目	2021 年半年度	2020 年半年度
一、营业收入	456,600,628.00	330,069,772.73
减：营业成本	318,381,459.31	217,775,042.25
税金及附加	2,464,285.78	1,889,055.97
销售费用	8,017,266.41	11,001,689.25
管理费用	12,465,638.18	12,436,691.15

研发费用	19,900,023.60	15,326,070.39
财务费用	767,962.84	-1,230,753.33
其中：利息费用	46,415.95	472,757.40
利息收入	-1,076,613.50	-70,639.11
加：其他收益	1,662,899.76	3,303,480.13
投资收益（损失以“－”号填列）	3,199,934.71	1,093,474.11
其中：对联营企业和合营企业的投资收益		
以摊余成本计量的金融资产终止确认收益		
净敞口套期收益（损失以“－”号填列）		
公允价值变动收益（损失以“－”号填列）	600,049.99	-107,906.18
信用减值损失（损失以“-”号填列）	-2,700,612.28	-1,719,424.21
资产减值损失（损失以“-”号填列）	-1,411,224.99	-1,227,965.68
资产处置收益（损失以“-”号填列）	196,908.86	
二、营业利润（亏损以“－”号填列）	96,151,947.93	74,213,635.22
加：营业外收入	3,349.00	40,000.00
减：营业外支出	60,976.91	697,780.98
三、利润总额（亏损总额以“－”号填列）	96,094,320.02	73,555,854.24
减：所得税费用	11,593,320.26	11,084,956.88
四、净利润（净亏损以“－”号填列）	84,500,999.76	62,470,897.36
（一）持续经营净利润（净亏损以“－”号填列）	84,500,999.76	62,470,897.36
（二）终止经营净利润（净亏损以“－”号填列）		
五、其他综合收益的税后净额		
（一）不能重分类进损益的其他综合收益		

1.重新计量设定受益计划变动额		
2.权益法下不能转损益的其他综合收益		
3.其他权益工具投资公允价值变动		
4.企业自身信用风险公允价值变动		
5.其他		
(二) 将重分类进损益的其他综合收益		
1.权益法下可转损益的其他综合收益		
2.其他债权投资公允价值变动		
3.金融资产重分类计入其他综合收益的金额		
4.其他债权投资信用减值准备		
5.现金流量套期储备		
6.外币财务报表折算差额		
7.其他		
六、综合收益总额	84,500,999.76	62,470,897.36
七、每股收益：		
(一) 基本每股收益		
(二) 稀释每股收益		

5、合并现金流量表

单位：元

项目	2021 年半年度	2020 年半年度
一、经营活动产生的现金流量：		
销售商品、提供劳务收到的现金	376,696,367.40	284,657,254.50
客户存款和同业存放款项净增加额		
向中央银行借款净增加额		

向其他金融机构拆入资金净增加额		
收到原保险合同保费取得的现金		
收到再保业务现金净额		
保户储金及投资款净增加额		
收取利息、手续费及佣金的现金		
拆入资金净增加额		
回购业务资金净增加额		
代理买卖证券收到的现金净额		
收到的税费返还	14,524,199.65	11,759,687.72
收到其他与经营活动有关的现金	5,787,296.07	2,873,259.51
经营活动现金流入小计	397,007,863.12	299,290,201.73
购买商品、接受劳务支付的现金	188,807,254.74	172,911,117.48
客户贷款及垫款净增加额		
存放中央银行和同业款项净增加额		
支付原保险合同赔付款项的现金		
拆出资金净增加额		
支付利息、手续费及佣金的现金		
支付保单红利的现金		
支付给职工以及为职工支付的现金	89,035,871.11	62,515,803.92
支付的各项税费	9,702,768.36	8,629,402.81
支付其他与经营活动有关的现金	15,073,356.08	12,033,050.80
经营活动现金流出小计	302,619,250.29	256,089,375.01
经营活动产生的现金流量净额	94,388,612.83	43,200,826.72
二、投资活动产生的现金流量：		
收回投资收到的现金		
取得投资收益收到的现金		

处置固定资产、无形资产和其他长期资产收回的现金净额	2,110,484.86	
处置子公司及其他营业单位收到的现金净额		
收到其他与投资活动有关的现金	797,988,898.72	393,286,918.51
投资活动现金流入小计	800,099,383.58	393,286,918.51
购建固定资产、无形资产和其他长期资产支付的现金	224,292,128.37	29,933,735.73
投资支付的现金		
质押贷款净增加额		
取得子公司及其他营业单位支付的现金净额		
支付其他与投资活动有关的现金	671,570,000.00	420,184,923.50
投资活动现金流出小计	895,862,128.37	450,118,659.23
投资活动产生的现金流量净额	-95,762,744.79	-56,831,740.72
三、筹资活动产生的现金流量：		
吸收投资收到的现金		
其中：子公司吸收少数股东投资收到的现金		
取得借款收到的现金		25,168,259.44
收到其他与筹资活动有关的现金	3,399,700.00	
筹资活动现金流入小计	3,399,700.00	25,168,259.44
偿还债务支付的现金	7,583,558.56	2,488,186.90
分配股利、利润或偿付利息支付的现金	22,679,349.70	19,569,403.32
其中：子公司支付给少数股东的股利、利润		
支付其他与筹资活动有关的现金		500,000.00
筹资活动现金流出小计	30,262,908.26	22,557,590.22
筹资活动产生的现金流量净额	-26,863,208.26	2,610,669.22
四、汇率变动对现金及现金等价物的影响	-470,520.39	616,089.17
五、现金及现金等价物净增加额	-28,707,860.61	-10,404,155.61

加：期初现金及现金等价物余额	145,469,930.56	47,731,091.95
六、期末现金及现金等价物余额	116,762,069.95	37,326,936.34

6、母公司现金流量表

单位：元

项目	2021 年半年度	2020 年半年度
一、经营活动产生的现金流量：		
销售商品、提供劳务收到的现金	376,696,358.55	284,657,254.50
收到的税费返还	14,524,199.65	11,759,687.72
收到其他与经营活动有关的现金	5,765,350.03	2,873,058.29
经营活动现金流入小计	396,985,908.23	299,290,000.51
购买商品、接受劳务支付的现金	188,807,245.89	172,911,117.48
支付给职工以及为职工支付的现金	89,035,871.11	62,515,803.92
支付的各项税费	9,684,318.36	8,626,359.44
支付其他与经营活动有关的现金	14,999,674.47	11,192,320.65
经营活动现金流出小计	302,527,109.83	255,245,601.49
经营活动产生的现金流量净额	94,458,798.40	44,044,399.02
二、投资活动产生的现金流量：		
收回投资收到的现金		
取得投资收益收到的现金		
处置固定资产、无形资产和其他长期资产收回的现金净额	2,110,484.86	
处置子公司及其他营业单位收到的现金净额	63,161,218.42	
收到其他与投资活动有关的现金	734,893,165.27	389,319,647.61
投资活动现金流入小计	800,164,868.55	389,319,647.61
购建固定资产、无形资产和其他长期资产支付的现金	148,278,128.37	29,933,735.73
投资支付的现金	77,000,000.00	420,000.00

取得子公司及其他营业单位支付的现金净额		
支付其他与投资活动有关的现金	671,000,000.00	416,604,923.50
投资活动现金流出小计	896,278,128.37	446,958,659.23
投资活动产生的现金流量净额	-96,113,259.82	-57,639,011.62
三、筹资活动产生的现金流量：		
吸收投资收到的现金		
取得借款收到的现金		25,168,259.44
收到其他与筹资活动有关的现金	3,399,700.00	
筹资活动现金流入小计	3,399,700.00	25,168,259.44
偿还债务支付的现金	7,583,558.56	2,488,186.90
分配股利、利润或偿付利息支付的现金	22,679,349.70	19,569,403.32
支付其他与筹资活动有关的现金		500,000.00
筹资活动现金流出小计	30,262,908.26	22,557,590.22
筹资活动产生的现金流量净额	-26,863,208.26	2,610,669.22
四、汇率变动对现金及现金等价物的影响	-470,520.39	616,089.17
五、现金及现金等价物净增加额	-28,988,190.07	-10,367,854.21
加：期初现金及现金等价物余额	145,419,503.34	47,678,794.72
六、期末现金及现金等价物余额	116,431,313.27	37,310,940.51

7、合并所有者权益变动表

本期金额

单位：元

项目	2021 年半年度														少数 股东 权益	所有 者权 益合 计
	归属于母公司所有者权益															
	股 本	其他权益工具			资 本 公 积	减： 库 存 股	其 他 综 合 收 益	专 项 储 备	盈 余 公 积	一 般 风 险 准 备	未 分 配 利 润	其 他	小 计			
优 先 股	永 续 债	其 他														
一、上年年末	56,				593,				26,8		201,		878,		878,	

余额	628,200.00				302,808.46				99,922.34		414,392.20		245,323.00		245,323.00
加：会计政策变更															
前期差错更正															
同一控制下企业合并															
其他															
二、本年期初余额	56,628,200.00				593,302,808.46				26,899,922.34		201,414,392.20		878,245,323.00		878,245,323.00
三、本期增减变动金额（减少以“－”号填列）	45,302,560.00				-45,622,062.29						60,849,245.55		60,529,743.26		60,529,743.26
（一）综合收益总额											83,500,525.55		83,500,525.55		83,500,525.55
（二）所有者投入和减少资本															
1. 所有者投入的普通股															
2. 其他权益工具持有者投入资本															
3. 股份支付计入所有者权益的金额															
4. 其他															
（三）利润分											-22,		-22,		-22,

配											651,280.00		651,280.00		651,280.00
1. 提取盈余公积															
2. 提取一般风险准备															
3. 对所有者（或股东）的分配											-22,651,280.00		-22,651,280.00		-22,651,280.00
4. 其他															
（四）所有者权益内部结转	45,302,560.00					-45,302,560.00									
1. 资本公积转增资本（或股本）	45,302,560.00					-45,302,560.00									
2. 盈余公积转增资本（或股本）															
3. 盈余公积弥补亏损															
4. 设定受益计划变动额结转留存收益															
5. 其他综合收益结转留存收益															
6. 其他															
（五）专项储备															
1. 本期提取															
2. 本期使用															
（六）其他						-319							-319		-319

					,502. 29								,502. 29		,502. 29
四、本期期末余额	101,930,760.00				547,680,746.17				26,899,922.34		262,263,637.75		938,775,066.26		938,775,066.26

上期金额

单位：元

项目	2020 年半年度														
	归属于母公司所有者权益													少数 股东 权益	所有 者权 益合 计
	股 本	其他权益工具			资本 公积	减： 库存 股	其他 综合 收益	专项 储备	盈余 公积	一般 风险 准备	未分 配利 润	其 他	小 计		
优 先 股		永 续 债	其 他												
一、上年年末余额	42,468,200.00				185,129,974.36				14,814,970.29		112,141,799.53		354,554,944.18	378,725.54	354,933,669.72
加：会计政策变更															
前期差错更正															
同一控制下企业合并															
其他															
二、本年期初余额	42,468,200.00				185,129,974.36				14,814,970.29		112,141,799.53		354,554,944.18	378,725.54	354,933,669.72
三、本期增减变动金额(减少以“－”号填列)					-9,391.08						41,740,316.41		41,730,925.33	-378,725.54	41,352,199.79
(一)综合收益总额											60,851.0		60,851.0	31,883.38	60,882,889

										06.4		06.4		.79
										1		1		
(二)所有者投入和减少资本				-9,391.08								-9,391.08	-410,608.92	-420,000.00
1. 所有者投入的普通股														
2. 其他权益工具持有者投入资本														
3. 股份支付计入所有者权益的金额														
4. 其他				-9,391.08								-9,391.08	-9,391.08	-9,391.08
(三)利润分配										-19,110.69		-19,110.69		-19,110.69
1. 提取盈余公积														
2. 提取一般风险准备														
3. 对所有者(或股东)的分配										-19,110.69		-19,110.69	-19,110.69	-19,110.69
4. 其他														
(四)所有者权益内部结转														
1. 资本公积转增资本(或股本)														
2. 盈余公积转增资本(或股本)														
3. 盈余公积弥补亏损														

4. 设定受益计划变动额结转留存收益																
5. 其他综合收益结转留存收益																
6. 其他																
(五)专项储备																
1. 本期提取																
2. 本期使用																
(六)其他																
四、本期期末余额	42,468,200.00				185,120,583.28				14,814,970.29			153,882,115.94			396,285,869.51	396,285,869.51

8、母公司所有者权益变动表

本期金额

单位：元

项目	2021 年半年度											
	股本	其他权益工具			资本公积	减：库存股	其他综合收益	专项储备	盈余公积	未分配利润	其他	所有者权益合计
		优先股	永续债	其他								
一、上年年末余额	56,628,200.00				593,312,199.54				26,899,922.34	204,139,866.66		880,980,188.54
加：会计政策变更												
前期差错更正												
其他												
二、本年期初余额	56,628,200.00				593,312,199.54				26,899,922.34	204,139,866.66		880,980,188.54

										66		
三、本期增减变动金额（减少以“－”号填列）	45,302,560.00				-48,457,421.05					61,849,719.76		58,694,858.71
（一）综合收益总额										84,500,999.76		84,500,999.76
（二）所有者投入和减少资本												
1.所有者投入的普通股												
2.其他权益工具持有者投入资本												
3.股份支付计入所有者权益的金额												
4.其他												
（三）利润分配										-22,651,800.00		-22,651,280.00
1.提取盈余公积												
2.对所有者（或股东）的分配										-22,651,800.00		-22,651,280.00
3.其他												
（四）所有者权益内部结转	45,302,560.00				-45,302,560.00							
1.资本公积转增资本（或股本）	45,302,560.00				-45,302,560.00							
2.盈余公积转增资本（或股												

本)												
3. 盈余公积弥补亏损												
4. 设定受益计划变动额结转留存收益												
5. 其他综合收益结转留存收益												
6. 其他												
(五) 专项储备												
1. 本期提取												
2. 本期使用												
(六) 其他					-3,154,861.05							-3,154,861.05
四、本期期末余额	101,930,760.00				544,854,778.49				26,899,922.34	265,989,586.42		939,675,047.25

上期金额

单位：元

项目	2020 年半年度											
	股本	其他权益工具			资本公积	减：库存股	其他综合收益	专项储备	盈余公积	未分配利润	其他	所有者权益合计
		优先股	永续债	其他								
一、上年年末余额	42,468,200.00				185,129,974.36				14,814,970.29	114,485,988.18		356,899,132.83
加：会计政策变更												
前期差错更正												
其他												
二、本年期初余额	42,468,200.00				185,129,974.36				14,814,970.29	114,485,988.18		356,899,132.83

	00.0 0				4.36				.29			
三、本期增减变动金额(减少以“－”号填列)										43,360,207.36		43,360,207.36
(一)综合收益总额										62,470,897.36		62,470,897.36
(二)所有者投入和减少资本												
1. 所有者投入的普通股												
2. 其他权益工具持有者投入资本												
3. 股份支付计入所有者权益的金额												
4. 其他												
(三)利润分配										-19,110,690.00		-19,110,690.00
1. 提取盈余公积												
2. 对所有者(或股东)的分配										-19,110,690.00		-19,110,690.00
3. 其他												
(四)所有者权益内部结转												
1. 资本公积转增资本(或股本)												
2. 盈余公积转增资本(或股本)												
3. 盈余公积弥补亏损												

4. 设定受益计划变动额结转留存收益												
5. 其他综合收益结转留存收益												
6. 其他												
(五) 专项储备												
1. 本期提取												
2. 本期使用												
(六) 其他												
四、本期期末余额	42,468,200.00				185,129,974.36				14,814,970.29	157,846,195.54		400,259,340.19

三、公司基本情况

四会富仕电子科技有限公司（以下简称“公司”或“本公司”）系由四会市明诚贸易有限公司、美邦企业有限公司、富士电路集团有限公司共同出资组建的公司。2009年8月28日，公司经肇庆市工商行政管理局出具“肇名称预核外字[2009]第0900209957号”《公司名称预先核准通知书》、四会市对外贸易经济合作局出具的“四外经贸资字[2009]4号”关于设立中外合资经营“四会富士电子科技有限公司”的批复，核准设立。根据公司章程规定，公司注册资本为人民币25,000,000.00元，投资总额为人民币50,000,000.00元，四会市明诚贸易有限公司认缴注册资本人民币18,750,000.00元，占注册资本的75.00%，美邦企业有限公司认缴注册资本人民币4,250,000.00元，占注册资本的17.00%，富士电路集团有限公司认缴注册资本人民币2,000,000.00元，占注册资本的8.00%。

2009年9月，四会市明诚贸易有限公司以货币出资人民币10,000,000.00元；该注册资本经广东肇庆中鹏会计师事务所有限公司出具的“肇中鹏所四验字[2009]161号”验资报告验证。本次出资后，公司累计实收资本人民币10,000,000.00元。

2009年10月，富士电路集团有限公司以货币出资1,200,000.00港元，折合人民币1,057,260.00元；2009年12月，四会市明诚贸易有限公司以货币出资人民币9,200,000.00元，其中实收资本人民币8,750,000.00元，资本公积人民币450,000.00元。该注册资本经广东肇庆中鹏会计师事务所有限公司出具的“肇中鹏所四验字[2009]222号”验资报告验证。本次出资后，公司累计实收资本人民币19,807,260.00元。

2009年11月2日，根据四会市对外贸易经济合作局文件“四外经贸变字[2009]84号”关于合资企业“四会富士电子科技有限公司”变更经营范围的批复，公司经营范围变更为“新型电子元器件（片式元器件、敏感元器件及传感器、频率控制与选择元件、混合集成电路、电力电子器件、光电子器件、新型机电元件、高密度互连积层板、多层挠性板、刚挠印刷电路板及封装基板）生产及相关设备制造。”

2010年3月至2011年6月，美邦企业有限公司以设备出资705,220.00美元，折合人民币4,814,315.00元，其中实收资本人民币4,250,000.00元、资本公积人民币564,315.00元；富士电路集团有限公司以货币出资1,119,225.53港元，折合人民币942,740.00元。该注册资本经广东肇庆中鹏会计师事务所有限公司出具的

“肇中鹏会所四验字[2010]136号、肇中鹏会验字[2011]126号”验资报告验证。本次出资后，公司累计实收资本人民币25,000,000.00元。

2011年11月1日，根据四会市对外贸易经济合作局文件“四外经贸变字[2011]70号”和相关协议，公司增加注册资本至人民币30,000,000.00元，其中：四会市明诚贸易有限公司认缴注册资本人民币19,773,000.00元，占注册资本的65.91%；美邦企业有限公司认缴注册资本人民币5,499,000.00元，占注册资本的18.33%；富士电路集团有限公司认缴注册资本人民币2,100,000.00元，占注册资本的7.00%；深圳市一博电路有限公司认缴注册资本人民币2,628,000.00元，占注册资本的8.76%。

2012年3月，深圳市一博电路有限公司以货币出资人民币1,500,000.00元，该注册资本经广东肇庆中鹏会计师事务所有限公司出具的“肇中鹏会验字[2012]034号验资报告验证。

2012年2月27日，肇庆市中联资产评估有限公司出具肇中联评报字（2012）第017号《资产评估报告》，评估基准日为2012年2月22日，评估方法为重置成本法，美邦企业有限公司投入的线路板生产设备评估值为290,000.00美元，折合人民币1,841,265.00元，其中实收资本1,249,000.00元、资本公积592,265.00元。该注册资本经广东肇庆中鹏会计师事务所有限公司出具的“肇中鹏会验字[2012]042号”验资报告验证。

2012年6月至2013年9月，四会市明诚贸易有限公司以货币出资人民币1,023,000.00元；富士电路集团有限公司以货币出资125,000.00港元，折合人民币100,000.00万元；深圳市一博电路有限公司以货币出资人民币1,228,000.00元。上述注册资本经肇庆中鹏会计师事务所有限公司出具的“肇中鹏会验字[2013]089号、肇中鹏会验字[2013]152号”验资报告验证。本次出资后，公司累计实收资本人民币30,000,000.00元。

2015年6月23日，根据四会市商务局文件“四商务变字[2015]13号”和相关协议，公司增加注册资本至人民币34,057,100.00元，其中：四会市明诚贸易有限公司出资人民币22,359,600.00元，持股比例为65.6533%；美邦企业有限公司出资人民币5,499,000.00元，持股比例为16.1464%；富士电路集团有限公司出资人民币2,421,500.00元，持股比例为7.1101%；深圳市一博电路有限公司出资人民币3,027,700.00元，持股比例为8.8901%；东和商事（亚洲）有限公司出资人民币596,000.00元，持股比例为1.75%；兴电企业有限公司出资人民币153,300.00元，持股比例为0.4501%。

2015年10月至11月，四会市明诚贸易有限公司以货币出资人民币2,586,600.00元；富士电路集团有限公司以货币出资人民币321,534.79元，其中实收资本321,500.00元、资本公积34.79元；深圳市一博电路有限公司以货币出资人民币399,700.00元；东和商事（亚洲）有限公司以货币出资人民币5,500,000.00元，其中实收资本596,000.00元、资本公积4,904,000.00元；兴电企业有限公司以货币出资人民币1,375,000.00元，其中实收资本153,300.00元、资本公积1,221,700.00元。该注册资本经肇庆中鹏会计师事务所有限公司出具的“肇中鹏会验字[2015]021号”验资报告验证。本次出资后，公司累计实收资本人民币34,057,100.00元。

2017年6月5日，美邦企业有限公司与四会市一鸣投资有限公司签订了《股权转让协议》，将其持有公司16.1464%的股权以人民币5,499,000.00元转让给四会市一鸣投资有限公司。2017年6月20日，公司在肇庆市工商行政管理局完成了本次股权变更登记。

2017年9月8日，四会华志创展投资合伙企业（有限合伙）、四会明扬宏创投资合伙企业（有限合伙）、四会天诚同创投资合伙企业（有限合伙）和公司及其股东签订《增资扩股协议》、修改后的公司章程，公司注册资本由34,057,100.00元增加至42,468,200.00元，四会华志创展投资合伙企业（有限合伙）、四会明扬宏创投资合伙企业（有限合伙）、四会天诚同创投资合伙企业（有限合伙）分别认购公司注册资本1,329,000.00元、1,032,100.00元和6,050,000.00元。

2017年11月10日，东和商事（亚洲）有限公司、兴电企业有限公司分别与深圳市中瑞汇川投资发展中心（有限合伙）签订了《股权转让协议书》，分别将其持有公司1.4034%、0.3610%的股权以人民币7,152,000.00元、1,839,600.00元转让给深圳市中瑞汇川投资发展中心（有限合伙）。2017年11月21日，公司在肇庆市工商行政管理局完成了本次股权变更登记。

2017年12月14日，四会华志创展投资合伙企业（有限合伙）、四会明扬宏创投资合伙企业（有限合伙）

分别以货币出资人民币9,303,000.00元和7,224,700.00元，其中实收资本2,361,100.00元、资本公积14,166,600.00元。2018年1月18日，四会天诚同创投资合伙企业（有限合伙）以货币出资人民币42,350,000.00元，其中实收资本6,050,000.00元、资本公积36,300,000.00元。该注册资本业经天职国际会计师事务所（特殊普通合伙）出具的“天职业字[2018]4006号”验资报告验证。本次出资后，公司累计实收资本42,468,200.00元。

2018年1月10日，根据肇庆市商务局出具的“粤肇外资备201800071”号外商投资企业变更备案回执、股权转让协议、公司章程，富士电路集团有限公司将其持有公司2.7019%、3.0000%的股权分别转让给深圳市中瑞汇川投资发展中心（有限合伙）、刘天明，转让价格分别为人民币13,769,412.00元、15,288,588.00元；深圳市一博电路有限公司将其持有公司3.1962%、3.4665%、0.4666%的股权分别转让给深圳市人才创新创业二号股权投资基金合伙企业（有限合伙）、温一峰、刘天明，转让价格分别为人民币16,288,584.00元、17,666,160.00元、2,377,656.00元。2018年1月23日，公司在肇庆市工商行政管理局完成了本次变更登记。

2018年5月12日，根据公司股东会决议，公司整体变更为四会富仕电子科技有限公司，公司申请登记的注册资本为人民币42,468,200.00元，变更后公司股东四会市明诚贸易有限公司股本金额22,359,600.00元，占注册资本比例为52.6502%、四会天诚同创投资合伙企业（有限合伙）股本金额6,050,000.00元，占注册资本比例为14.2460%、四会市一鸣投资有限公司股本金额5,499,000.00元，占注册资本比例为12.9485%、深圳市中瑞汇川投资发展中心（有限合伙）股本金额1,896,751.00元，占注册资本比例为4.4663%、刘天明股本金额1,472,187.00元，占注册资本比例为3.4666%、温一峰股本金额1,472,180.00元，占注册资本比例为3.4665%、深圳市人才创新创业二号股权投资基金合伙企业（有限合伙）股本金额1,357,382.00元，占注册资本比例为3.1962%、四会华志创展投资合伙企业（有限合伙）股本金额1,329,000.00元，占注册资本比例为3.1294%、四会明扬宏创投资合伙企业（有限合伙）股本金额1,032,100.00元占注册资本比例为2.4303%。该注册资本业经天职国际会计师事务所（特殊普通合伙）出具的“天职业字[2018]15719号”验资报告验证。

2020年7月3日，根据中国证券监督管理委员会证监许可[2020]1147号文的核准，公司首次公开发行1,416万股人民币普通股，全部为公开发行新股。公司收到此次发行所募集资金净额人民币422,342,225.18元，其中增加股本人民币14,160,000.00元，增加资本公积人民币408,182,225.18元。该注册资本业经天职国际会计师事务所（特殊普通合伙）出具的“天职业字[2020]31997号”验资报告验证。

2021年4月30日，经2020年年度股东大会审议通过了《关于2020年度利润分配及资本公积金转增股本预案的议案》，公司以总股本56,628,200股为基数，向全体股东每10股以资本公积金转增8股，合计转增45,302,560股普通股。

截至2021年6月30日，公司基本情况如下：

注册资本及股本：101,930,760.00元。

统一社会信用代码：914412006924881063

法人代表：刘天明

注册地址：四会市下茆镇龙湾村西鸦崙

主营业务：印制电路板（PCB）的研发、生产和销售

经营范围：研发、制造、销售：双面、多层、刚挠结合、金属基、高频、HDI、元件嵌入式等电路板；电路板设计；电路板表面元件贴片、封装；自动化产品的研发、生产、销售；新型材料的研发、生产、销售；国内贸易；货物的进出口、技术进出口。

营业期限：长期

本财务报表已经公司董事会于2021年7月22日批准报出。

本公司合并财务报表范围包括四会富仕、泓科电子、爱拓技术、富仕技术以及香港富仕五家公司。本报告期内新设全资子公司香港富仕新纳入公司合并报表范围。本报告期内吸收合并以及注销的全资子公司泓科电子及爱拓技术，其合并期间为本报告期初至吸收合并日或注销日。

详见“本附注八、合并范围的变更”、“本附注九、在其他主体中的权益”。

四、财务报表的编制基础

1、编制基础

本财务报表以公司持续经营假设为基础，根据实际发生的交易事项，按照企业会计准则的有关规定，并基于以下所述重要会计政策、会计估计进行编制。

2、持续经营

公司自报告期末起12个月不存在对持续经营能力产生重大怀疑的因素及其他影响事项。

五、重要会计政策及会计估计

具体会计政策和会计估计提示：

以下披露内容已涵盖了本公司根据实际生产经营特点制定的具体会计政策和会计估计。

1、遵循企业会计准则的声明

本公司基于上述编制基础编制的财务报表符合财政部已颁布的最新企业会计准则及其应用指南、解释以及其他相关规定(统称“企业会计准则”)的要求，真实完整地反映了公司的财务状况、经营成果和现金流量等有关信息。

此外，本财务报表参照了《公开发行证券的公司信息披露编报规则第15号-财务报告的一般规定》(2014年修订)(以下简称“第15号文(2014年修订)”)以及《关于上市公司执行新企业会计准则有关事项的通知》(会计部函〔2018〕453号)的列报和披露要求。

2、会计期间

本公司的会计年度从公历1月1日至12月31日止。

3、记账本位币

本公司的记账本位币为人民币。

4、同一控制下和非同一控制下企业合并的会计处理方法

本公司在购买日对合并成本大于合并中取得的被购买方可辨认净资产公允价值份额的差额，确认为商誉；如果合并成本小于合并中取得的被购买方可辨认净资产公允价值份额，首先对取得的被购买方各项可辨认资产、负债及或有负债的公允价值以及合并成本的计量进行复核，经复核后合并成本仍小于合并中取得的被购买方可辨认净资产公允价值份额的，其差额计入当期损益。

通过多次交易分步实现非同一控制下企业合并，应按以下顺序处理：

(1) 调整长期股权投资初始投资成本。购买日之前持有股权采用权益法核算的，按照该股权在购买日的公允价值进行重新计量，公允价值与其账面价值的差额计入当期投资收益；购买日之前持有的被购买方的股权涉及权益法核算下的其他综合收益、其他所有者权益变动的，转为购买日所属当期收益，由于被投资方重新计量设定受益计划净负债或净资产变动而产生的其他综合收益除外。

(2) 确认商誉（或计入当期损益的金额）。将第一步调整后长期股权投资初始投资成本与购买日应享有子公司可辨认净资产公允价值份额比较，前者大于后者，差额确认为商誉；前者小于后者，差额计入当期损益。

通过多次交易分步处置股权至丧失对子公司控制权的情形：

(1) 判断分步处置股权至丧失对子公司控制权过程中的各项交易是否属于“一揽子交易”的原则
处置对子公司股权投资的各项交易的条款、条件以及经济影响符合以下一种或多种情况，通常表明应将多次交易事项作为一揽子交易进行会计处理：

- 1) 这些交易是同时或者在考虑了彼此影响的情况下订立的；
- 2) 这些交易整体才能达成一项完整的商业结果；
- 3) 一项交易的发生取决于其他至少一项交易的发生；
- 4) 一项交易单独看是不经济的，但是和其他交易一并考虑时是经济的。

(2) 分步处置股权至丧失对子公司控制权过程中的各项交易属于“一揽子交易”的会计处理方法
处置对子公司股权投资直至丧失控制权的各项交易属于一揽子交易的，应当将各项交易作为一项处置子公司并丧失控制权的交易进行会计处理；但是，在丧失控制权之前每一次处置价款与处置投资对应的享有该子公司净资产份额的差额，在合并财务报表中应当确认为其他综合收益，在丧失控制权时一并转入丧失控制权当期的损益。

在合并财务报表中，对于剩余股权，应当按照其在丧失控制权日的公允价值进行重新计量。处置股权取得的对价与剩余股权公允价值之和，减去按原持股比例计算应享有原子公司自购买日开始持续计算的净资产的份额之间的差额，计入丧失控制权当期的投资收益。与原子公司股权投资相关的其他综合收益，应当在丧失控制权时转为当期投资收益。

(3) 分步处置股权至丧失对子公司控制权过程中的各项交易不属于“一揽子交易”的会计处理方法
处置对子公司的投资未丧失控制权的，合并财务报表中处置价款与处置投资对应的享有该子公司净资产份额的差额计入资本公积（资本溢价或股本溢价），资本溢价不足冲减的，应当调整留存收益。

处置对子公司的投资丧失控制权的，在合并财务报表中，对于剩余股权，应当按照其在丧失控制权日的公允价值进行重新计量。处置股权取得的对价与剩余股权公允价值之和，减去按原持股比例计算应享有原有子公司自购买日开始持续计算的净资产的份额之间的差额，计入丧失控制权当期的投资收益。与原有子公司股权投资相关的其他综合收益，应当在丧失控制权时转为当期投资收益。

5、合并财务报表的编制方法

合并财务报表以母公司及其子公司的财务报表为基础，根据其他有关资料，由本公司按照《企业会计准则第33号——合并财务报表》编制。

合并时对内部权益性投资与子公司所有者权益、内部投资收益与子公司利润分配、内部交易事项、内部债权债务进行抵消。子公司所采用的会计政策与母公司保持一致。

6、合营安排分类及共同经营会计处理方法

(1) 合营安排的认定和分类

合营安排，是指一项由两个或两个以上的参与方共同控制的安排。合营安排具有下列特征：

1) 各参与方均受到该安排的约束；

2) 两个或两个以上的参与方对该安排实施共同控制。任何一个参与方都不能够单独控制该安排，对该安排具有共同控制的任何一个参与方均能够阻止其他参与方或参与方组合单独控制该安排。

共同控制，是指按照相关约定对某项安排所共有的控制，并且该安排的相关活动必须经过分享控制权的参与方一致同意后才能决策。

合营安排分为共同经营和合营企业。共同经营，是指合营方享有该安排相关资产且承担该安排相关负债的合营安排。合营企业，是指合营方仅对该安排的净资产享有权利的合营安排。

(2) 合营安排的会计处理

共同经营参与方应当确认其与共同经营中利益份额相关的下列项目，并按照相关企业会计准则的规定进行会计处理：

1) 确认单独所持有的资产，以及按其份额确认共同持有的资产；

2) 确认单独所承担的负债，以及按其份额确认共同承担的负债；

3) 确认出售其享有的共同经营产出份额所产生的收入；

4) 按其份额确认共同经营因出售产出所产生的收入；

5) 确认单独所发生的费用，以及按其份额确认共同经营发生的费用。

合营企业参与方应当按照《企业会计准则第2号——长期股权投资》的规定对合营企业的投资进行会计处理。

7、现金及现金等价物的确定标准

现金流量表的现金指企业库存现金及可以随时用于支付的存款。现金等价物指持有期限短（一般是指从购买日起三个月内到期）、流动性强、易于转换为已知金额现金、价值变动风险很小的投资。

8、外币业务和外币报表折算

(1) 外币业务折算

外币交易在初始确认时，采用交易发生日的即期汇率折算为人民币金额。资产负债表日，外币货币性项目采用资产负债表日即期汇率折算，因汇率不同而产生的汇兑差额，除与购建符合资本化条件资产有关的外币专门借款本金及利息的汇兑差额外，计入当期损益；以历史成本计量的外币非货币性项目仍采用交易发生日的即期汇率折算，不改变其人民币金额；以公允价值计量的外币非货币性项目，采用公允价值确定日的即期汇率折算，差额计入当期损益或其他综合收益。

(2) 外币财务报表折算

资产负债表中的资产和负债项目，采用资产负债表日的即期汇率折算；所有者权益项目除“未分配利润”项目外，其他项目采用交易发生日的即期汇率折算；利润表中的收入和费用项目，采用交易发生日的即期汇率折算。按照上述折算产生的外币财务报表折算差额，确认为其他综合收益。

9、金融工具

(1) 金融工具的确认和终止确认

本公司于成为金融工具合同的一方时确认一项金融资产或金融负债。

以常规方式买卖金融资产，按交易日会计进行确认和终止确认。常规方式买卖金融资产，是指按照合同条款的约定，在法规或通行惯例规定的期限内收取或交付金融资产。交易日，是指本公司承诺买入或卖出金融资产的日期。

满足下列条件的，终止确认金融资产(或金融资产的一部分，或一组类似金融资产的一部分)，即从其账户和资产负债表内予以转销：

1) 收取金融资产现金流量的权利届满；

2) 转移了收取金融资产现金流量的权利，或在“过手协议”下承担了及时将收取的现金流量全额支付给第三方的义务；并且(a)实质上转让了金融资产所有权上几乎所有的风险和报酬，或(b)虽然实质上既没有转移也没有保留金融资产所有权上几乎所有的风险和报酬，但放弃了对该金融资产的控制。

(2) 金融资产分类和计量

本公司的金融资产于初始确认时根据本公司管理金融资产的业务模式和金融资产的合同现金流量特征分类为：以摊余成本计量的金融资产、以公允价值计量且其变动计入其他综合收益的金融资产以及以公允价值计量且其变动计入当期损益的金融资产。金融资产的后续计量取决于其分类。

本公司对金融资产的分类，依据本公司管理金融资产的业务模式和金融资产的现金流量特征进行分类。

1) 以摊余成本计量的金融资产

金融资产同时符合下列条件的，分类为以摊余成本计量的金融资产：本公司管理该金融资产的业务模式是以收取合同现金流量为目标；该金融资产的合同条款规定，在特定日期产生的现金流量，仅为对本金和以未偿付本金金额为基础的利息的支付。对于此类金融资产，采用实际利率法，按照摊余成本进行后续计量，其摊销或减值产生的利得或损失，均计入当期损益。

2) 以公允价值计量且其变动计入其他综合收益的债务工具投资

金融资产同时符合下列条件的，分类为以公允价值计量且其变动计入其他综合收益的金融资产：本公司管理该金融资产的业务模式是既以收取合同现金流量为目标又以出售金融资产为目标；该金融资产的合同条款规定，在特定日期产生的现金流量，仅为对本金和以未偿付本金金额为基础的利息的支付。对于此类金融资产，采用公允价值进行后续计量。其折价或溢价采用实际利率法进行摊销并确认为利息收入或费用。除减值损失及外币货币性金融资产的汇兑差额确认为当期损益外，此类金融资产的公允价值变动作为其他综合收益确认，直到该金融资产终止确认时，其累计利得或损失转入当期损益。与此类金融资产相关利息收入，计入当期损益。

3) 以公允价值计量且其变动计入其他综合收益的权益工具投资

本公司不可撤销地选择将部分非交易性权益工具投资指定为以公允价值计量且其变动计入其他综合收益的金融资产，仅将相关股利收入计入当期损益，公允价值变动作为其他综合收益确认，直到该金融资产终止确认时，其累计利得或损失转入留存收益。

4) 以公允价值计量且其变动计入当期损益的金融资产

上述以摊余成本计量的金融资产和以公允价值计量且其变动计入其他综合收益的金融资产之外的金融资产，分类为以公允价值计量且其变动计入当期损益的金融资产。在初始确认时，为了能够消除或显著减少会计错配，可以将金融资产指定为以公允价值计量且其变动计入当期损益的金融资产。对于此类金融资产，采用公允价值进行后续计量，所有公允价值变动计入当期损益。

当且仅当本公司改变管理金融资产的业务模式时，才对所有受影响的相关金融资产进行重分类。

对于以公允价值计量且其变动计入当期损益的金融资产，相关交易费用直接计入当期损益，其他类别的金融资产相关交易费用计入其初始确认金额。

(3) 金融负债分类和计量

本公司的金融负债于初始确认时分类为：以摊余成本计量的金融负债与以公允价值计量且其变动计入当期损益的金融负债。

符合以下条件之一的金融负债可在初始计量时指定为以公允价值计量且其变动计入当期损益的金融负债：

- 1) 该项指定能够消除或显著减少会计错配；
- 2) 根据正式书面文件载明的公司风险管理或投资策略，以公允价值为基础对金融负债组合或金融资产和金融负债组合进行管理和业绩评价，并在公司内部以此为基础向关键管理人员报告；
- 3) 该金融负债包含需单独分拆的嵌入衍生工具。

本公司在初始确认时确定金融负债的分类。对于以公允价值计量且其变动计入当期损益的金融负债，相关交易费用直接计入当期损益，其他金融负债的相关交易费用计入其初始确认金额。

金融负债的后续计量取决于其分类：

- 1) 以摊余成本计量的金融负债

对于此类金融负债，采用实际利率法，按照摊余成本进行后续计量。

- 2) 以公允价值计量且其变动计入当期损益的金融负债

以公允价值计量且其变动计入当期损益的金融负债，包括交易性金融负债(含属于金融负债的衍生工具)和初始确认时指定为以公允价值计量且其变动计入当期损益的金融负债。

(4) 金融工具抵销

同时满足下列条件的，金融资产和金融负债以相互抵销后的净额在资产负债表内列示：具有抵销已确认金额的法定权利，且该种法定权利是当前可执行的；计划以净额结算，或同时变现该金融资产和清偿该金融负债。

(5) 金融资产减值

本公司对于以摊余成本计量的金融资产、以公允价值计量且其变动计入其他综合收益的债务工具投资和财务担保合同等，以预期信用损失为基础确认损失准备。信用损失，是指本公司按照原实际利率折现的、根据合同应收的所有合同现金流量与预期收取的所有现金流量之间的差额，即全部现金短缺的现值。

本公司考虑所有合理且有依据的信息，包括前瞻性信息，以单项或组合的方式对以摊余成本计量的金融资产和以公允价值计量且其变动计入其他综合收益的金融资产（债务工具）的预期信用损失进行估计。

1) 预期信用损失的计量

如果该金融工具的信用风险自初始确认后已显著增加，本公司按照相当于该金融工具整个存续期内预期信用损失的金额计量其损失准备；如果该金融工具的信用风险自初始确认后并未显著增加，本公司按照相当于该金融工具未来12个月内预期信用损失的金额计量其损失准备。由此形成的损失准备的增加或转回金额，作为减值损失或利得计入当期损益。本公司对信用风险的具体评估，详见附注“九、与金融工具相关的风险”。

通常逾期超过30日，本公司即认为该金融工具的信用风险已显著增加，除非有确凿证据证明该金融工具的信用风险自初始确认后并未显著增加。

具体来说，本公司将购买或源生时未发生信用减值的金融工具发生信用减值的过程分为三个阶段，对于不同阶段的金融工具的减值有不同的会计处理方法：

第一阶段：信用风险自初始确认后未显著增加

对于处于该阶段的金融工具，企业应当按照未来12个月的预期信用损失计量损失准备，并按其账面余额（即未扣除减值准备）和实际利率计算利息收入（若该工具为金融资产，下同）。

第二阶段：信用风险自初始确认后已显著增加但尚未发生信用减值

对于处于该阶段的金融工具，企业应当按照该工具整个存续期的预期信用损失计量损失准备，并按其

账面余额和实际利率计算利息收入。

第三阶段：初始确认后发生信用减值

对于处于该阶段的金融工具，企业应当按照该工具整个存续期的预期信用损失计量损失准备，但对利息收入的计算不同于处于前两阶段的金融资产。对于已发生信用减值的金融资产，企业应当按其摊余成本（账面余额减已计提减值准备，也即账面价值）和实际利率计算利息收入。

对于购买或源生时已发生信用减值的金融资产，企业应当仅将初始确认后整个存续期内预期信用损失的变动确认为损失准备，并按其摊余成本和经信用调整的实际利率计算利息收入。

2) 本公司对在资产负债表日具有较低信用风险的金融工具，选择不与其初始确认时的信用风险进行比较，而直接做出该工具的信用风险自初始确认后未显著增加的假定。

如果企业确定金融工具的违约风险较低，借款人在短期内履行其支付合同现金流量义务的能力很强，并且即使较长时期内经济形势和经营环境存在不利变化，也不一定会降低借款人履行其支付合同现金流量义务的能力，那么该金融工具可被视为具有较低的信用风险。

3) 应收款项及租赁应收款

本公司对于《企业会计准则第14号——收入》所规定的、不含重大融资成分（包括根据该准则不考虑不超过一年的合同中融资成分的情况）的应收款项，采用预期信用损失的简化模型，始终按照整个存续期内预期信用损失的金额计量其损失准备。

本公司对包含重大融资成分的应收款项和《企业会计准则第21号——租赁》规范的租赁应收款，本公司作出会计政策选择，选择采用预期信用损失的简化模型，即按照相当于整个存续期内预期信用损失的金额计量损失准备。

(6) 金融资产转移

本公司已将金融资产所有权上几乎所有的风险和报酬转移给转入方的，终止确认该金融资产；保留了金融资产所有权上几乎所有的风险和报酬的，不终止确认该金融资产。

本公司既没有转移也没有保留金融资产所有权上几乎所有的风险和报酬的，分别下列情况处理：放弃了对该金融资产控制的，终止确认该金融资产并确认产生的资产和负债；未放弃对该金融资产控制的，按照其继续涉入所转移金融资产的程度确认有关金融资产，并相应确认有关负债。

通过对所转移金融资产提供财务担保方式继续涉入的，按照金融资产的账面价值和财务担保金额两者之中的较低者，确认继续涉入形成的资产。财务担保金额，是指所收到的对价中，将被要求偿还的最高金额。

10、应收票据

本公司2019年1月1日起对于《企业会计准则第 14 号——收入》所规定的、不含重大融资成分（包括根据该准则不考虑不超过一年的合同中融资成分的情况）的应收款项，采用预期信用损失的简化模型，即始终按照整个存续期内预期信用损失的金额计量其损失准备，由此形成的损失准备的增加或转回金额，作为减值损失或利得计入当期损益。

对于包含重大融资成分的应收款项，本公司选择采用预期信用损失的简化模型，即始终按照整个存续期内预期信用损失的金额计量其损失准备。

预期信用损失的简化模型：始终按照整个存续期内预期信用损失的金额计量其损失准备本公司考虑所有合理且有依据的信息，包括前瞻性信息，以组合的方式对应收票据预期信用损失进行估计。

本公司应收票据组合分为银行承兑汇票和商业承兑汇票。在计量应收票据预期信用损失时参照历史信用损失经验，并考虑前瞻性信息，使用账龄与违约损失率对照表确定该应收票据组合的预期信用损失。

应收票据组合自应收款项发生之日起按照应收款项账龄与整个存续期预期信用损失率对照表依据本

节“五、11、应收账款”予以计提坏账准备。

11、应收账款

本公司对于《企业会计准则第14号——收入》所规定的、不含重大融资成分（包括根据该准则不考虑不超过一年的合同中融资成分的情况）的应收款项，采用预期信用损失的简化模型，即始终按照整个存续期内预期信用损失的金额计量其损失准备，由此形成的损失准备的增加或转回金额，作为减值损失或利得计入当期损益。

从2019年1月1日起，本公司执行《会计准则第22号-金融工具确认和计量》（财会[2017]）7号），并根据本公司历史坏账损失，复核了以前年度应收坏账准备计提的适当性后，认为违约概率与账龄存在相关性，账龄仍是本公司应收账款信用风险是否显著增加的标记，因此，本公司应收账款信用风险损失仍以账龄为基础，按以前年度原有的损失比率进行估计。本公司计量应收账款逾期信用损失的会计政策为：

（1）单项金额重大并单项计提坏账准备的应收款项

单项金额重大是指：单项应收款项期末余额在100万元以上的款项。

期末对于单项金额重大的应收款项单独进行减值测试。如有客观证据表明其发生了减值的，根据其未来现金流量现值低于其账面价值的差额，确认减值损失，计提坏账准备。

（2）按组合计提坏账准备的应收款项

对于期末单项金额非重大的应收款项，与经单独测试后未减值的应收款项一起按账龄作为信用风险特征，划分为若干组合，按这些应收款项组合期末余额的一定比例（可以单独进行减值测试）计算确定减值损失，计提坏账准备。

除已单独计提减值准备的应收款项外，公司根据以前年度与之相同或相类似的，以应收款项账龄为信用风险特征的组合的实际损失率为基础，结合现时情况确定以下坏账准备计提的比例：

应收款项账龄	预期信用损失率（%）
1年以内	5.00
1~2年（含2年）	20.00
2~3年（含3年）	50.00
3年以上	100.00
其中：已确定无法收回的	予以核销

注：合并范围内公司间应收款项不计提坏账准备。

（3）单项金额虽不重大但单项计提坏账准备的应收款项

单项计提坏账准备的理由：本公司对于单项金额虽不重大但具备以下特征的应收款项，单独进行减值测试，有客观证据表明其发生了减值的，根据其未来现金流量现值低于其账面价值的差额，确认减值损失，计提坏账准备；与对方存在争议或涉及诉讼、仲裁的应收款项；已有明显迹象表明债务人很可能无法履行还款义务的应收款项等。

坏账准备的计提方法：单独进行减值测试，有客观证据表明其发生了减值的，根据其未来现金流量现值低于其账面价值的差额，确认减值损失，计提坏账准备。

本公司将应收票据按照金融工具类型划分为银行承兑汇票和商业承兑汇票组合两种。对银行承兑汇票，由于票据到期由承兑银行无条件支付确定的金额给收款人或持票人，逾期信用损失低且自初始确认后并未显著增加，本公司认为其逾期违约风险为0；对商业承兑汇票，本公司认为其违约概率与账龄存在相关性，参照上述应收账款预期信用损失的会计估计政策计提坏账准备。

12、其他应收款

其他应收款的预期信用损失的确定方法及会计处理方法

本公司2019年1月1日起对其他应收款采用预期信用损失的一般模型详见本节“五、9、金融工具”进行处理。

(1) 以组合为基础计量预期信用损失，本公司按照相应的账龄信用风险特征组合预计信用损失计提比例。按账龄信用风险特征组合预计信用损失计提减值比例如下：

应收款项账龄	预期信用损失率（%）
1年以内	5.00
1~2年（含2年）	20.00
2~3年（含3年）	50.00
3年以上	100.00
其中：已确定无法收回的	予以核销

(2) 本公司将应收合并范围内子公司的款项等无显著回收风险的款项划分为性质组合，根据预计信用损失计提减值准备。

13、存货

(1) 存货的分类

存货，是指企业在日常活动中持有以备出售的产成品或商品、处在生产过程中的在产品以及处于委托加工过程中的在产品、在生产过程或提供劳务过程中耗用的材料和物料等。

公司的存货分为原材料、在产品、委托加工产品、库存商品、发出商品等。

(2) 发出存货的计价方法

发出存货采用月末一次加权平均法。

(3) 存货可变现净值的确定依据及存货跌价准备的计提方法

资产负债表日，存货采用成本与可变现净值孰低计量，按照存货类别成本高于可变现净值的差额计提存货跌价准备。直接用于出售的存货，在正常生产经营过程中以该存货的估计售价减去估计的销售费用和相关税费后的金额确定其可变现净值；需要经过加工的存货，在正常生产经营过程中以所生产的产成品的估计售价减去至完工时估计将要发生的成本、估计的销售费用和相关税费后的金额确定其可变现净值；资产负债表日，同一项存货中一部分有合同价格约定、其他部分不存在合同价格的，分别确定其可变现净值，并与其对应的成本进行比较，分别确定存货跌价准备的计提或转回的金额。

可变现净值，是指在日常活动中，存货的估计售价减去至完工时估计将要发生的成本、估计的销售费用以及相关税费后的金额。计提存货跌价准备时，各项存货按照单个存货项目计提存货跌价准备；与在同一地区生产和销售的产品系列相关、具有相同或类似最终用途或目的，且难以与其他项目分开计量的存货，合并计提存货跌价准备。

(4) 存货的盘存制度

存货的盘存制度采用永续盘存制。

(5) 低值易耗品和包装物的摊销方法

按照一次转销法进行摊销。

14、合同资产

(1) 合同资产的确认方法及标准

本公司根据履行履约义务与客户付款之间的关系在资产负债表中列示合同资产或合同负债。本公司已向客户转让商品或提供服务而有权收取的对价（除应收款项）列示为合同资产。

(2) 合同资产预期信用损失的确定方法及会计处理方法

对于不包含重大融资成分的合同资产，本公司采用预期信用损失的简化模型，即始终按照相当于整个存续期内预期信用损失的金额计量其损失准备，由此形成的损失准备的增加或转回金额，作为减值损失或利得计入当期损益。

对于包含重大融资成分的合同资产，本公司选择采用预期信用损失的简化模型，即始终按照相当于整个存续期内预期信用损失的金额计量其损失准备，由此形成的损失准备的增加或转回金额，作为减值损失或利得计入当期损益。

15、持有待售资产

本公司将同时满足下列条件的企业组成部分（或非流动资产）划分为持有待售：

(1) 根据类似交易中出售此类资产或处置组的惯例，在当前状况下即可立即出售；

(2) 出售极可能发生，已经就一项出售计划作出决议且获得确定的购买承诺（确定的购买承诺，是指企业与其他方签订的具有法律约束力的购买协议，该协议包含交易价格、时间和足够严厉的违约惩罚等重要条款，使协议出现重大调整或者撤销的可能性极小），预计出售将在一年内完成。已经获得按照有关规定需得到相关权力机构或者监管部门的批准。

本公司将持有待售的预计净残值调整为反映其公允价值减去出售费用后的净额（但不得超过该项持有待售的原账面价值），原账面价值高于调整后预计净残值的差额，作为资产减值损失计入当期损益，同时计提持有待售资产减值准备。对于持有待售的处置组确认的资产减值损失金额，应当先抵减处置组中商誉的账面价值，再根据处置组中适用本准则计量规定的各项非流动资产账面价值所占比重，按比例抵减其账面价值。

后续资产负债表日持有待售的非流动资产公允价值减去出售费用后的净额增加的，以前减记的金额应当予以恢复，并在划分为持有待售类别后确认的资产减值损失金额内转回，转回金额计入当期损益。划分为持有待售类别前确认的资产减值损失不得转回。后续资产负债表日持有待售的处置组公允价值减去出售费用后的净额增加的，以前减记的金额应当予以恢复，并在划分为持有待售类别后适用本准则计量规定的非流动资产确认的资产减值损失金额内转回，转回金额计入当期损益。已抵减的商誉账面价值，以及适用本准则计量规定的非流动资产在划分为持有待售类别前确认的资产减值损失不得转回。持有待售的处置组确认的资产减值损失后续转回金额，应当根据处置组中除商誉外适用本准则计量规定的各项非流动资产账面价值所占比重，按比例增加其账面价值。

企业因出售对子公司的投资等原因导致其丧失对子公司控制权的，无论出售后企业是否保留部分权益性投资，应当在拟出售的对子公司投资满足持有待售类别划分条件时，在母公司个别财务报表中将子公司投资整体划分为持有待售类别，在合并财务报表中将子公司所有资产和负债划分为持有待售类别。

16、长期股权投资

(1) 投资成本的确定

1) 同一控制下的企业合并形成的，合并方以支付现金、转让非现金资产、承担债务或发行权益性证券作为合并对价的，在合并日按照被合并方所有者权益在最终控制方合并财务报表中的账面价值的份额作

为其初始投资成本。长期股权投资初始投资成本与支付的合并对价的账面价值或发行股份的面值总额之间的差额调整资本公积(资本溢价或股本溢价)；资本公积不足冲减的，调整留存收益。

分步实现同一控制下企业合并的，应当以持股比例计算的合并日应享有被合并方账面所有者权益份额作为该项投资的初始投资成本。初始投资成本与其原长期股权投资账面价值加上合并日取得进一步股份新支付对价的账面价值之和的差额，调整资本公积(资本溢价或股本溢价)，资本公积不足冲减的，冲减留存收益。

2) 非同一控制下的企业合并形成的，在购买日按照支付的合并对价的公允价值作为其初始投资成本。

3) 除企业合并形成以外的：以支付现金取得的，按照实际支付的购买价款作为其初始投资成本；以发行权益性证券取得的，按照发行权益性证券的公允价值作为其初始投资成本；投资者投入的，按照投资合同或协议约定的价值作为其初始投资成本(合同或协议约定价值不公允的除外)。

(2) 后续计量及损益确认方法

本公司能够对被投资单位实施控制的长期股权投资，在本公司个别财务报表中采用成本法核算；对具有共同控制或重大影响的长期股权投资，采用权益法核算。

采用成本法时，长期股权投资按初始投资成本计价，除取得投资时实际支付的价款或对价中包含的已宣告但尚未发放的现金股利或利润外，按享有被投资单位宣告分派的现金股利或利润，确认为当期投资收益，并同时根据有关资产减值政策考虑长期投资是否减值。

采用权益法时，长期股权投资的初始投资成本大于投资时应享有被投资单位可辨认净资产公允价值份额的，归入长期股权投资的初始投资成本；长期股权投资的初始投资成本小于投资时应享有被投资单位可辨认净资产公允价值份额的，其差额计入当期损益，同时调整长期股权投资的成本。

采用权益法时，取得长期股权投资后，按照应享有或应分担的被投资单位实现的净损益的份额，确认投资损益并调整长期股权投资的账面价值。在确认应享有被投资单位净损益的份额时，以取得投资时被投资单位各项可辨认资产等的公允价值为基础，按照本公司的会计政策及会计期间，并抵销与联营企业及合营企业之间发生的内部交易损益按照持股比例计算归属于投资企业的部分(但内部交易损失属于资产减值损失的，应全额确认)，对被投资单位的净利润进行调整后确认。按照被投资单位宣告分派的利润或现金股利计算应分得的部分，相应减少长期股权投资的账面价值。本公司确认被投资单位发生的净亏损，以长期股权投资的账面价值以及其他实质上构成对被投资单位净投资的长期权益减记至零为限，本公司负有承担额外损失义务的除外。对于被投资单位除净损益以外所有者权益的其他变动，调整长期股权投资的账面价值并计入所有者权益。

(3) 确定对被投资单位具有控制、重大影响的依据

控制，是指拥有对被投资方的权力，通过参与被投资方的相关活动而享有可变回报，并且有能力运用对被投资方的权力影响回报金额；重大影响，是指投资方对被投资单位的财务和经营政策有参与决策的权力，但并不能够控制或者与其他方一起共同控制这些政策的制定。

(4) 长期股权投资的处置

1) 部分处置对子公司的长期股权投资，但不丧失控制权的情形

部分处置对子公司的长期股权投资，但不丧失控制权时，应当将处置价款与处置投资对应的账面价值的差额确认为当期投资收益。

2) 部分处置股权投资或其他原因丧失了对子公司控制权的情形

部分处置股权投资或其他原因丧失了对子公司控制权的，对于处置的股权，应结转与所售股权相对应的长期股权投资的账面价值，出售所得价款与处置长期股权投资账面价值之间差额，确认为投资收益(损失)；同时，对于剩余股权，应当按其账面价值确认为长期股权投资或其它相关金融资产。处置后的剩余股权能够对子公司实施共同控制或重大影响的，应按有关成本法转为权益法的相关规定进行会计处理。

(5) 减值测试方法及减值准备计提方法

对子公司、联营企业及合营企业的投资，在资产负债表日有客观证据表明其发生减值的，按照账面价值与可收回金额的差额计提相应的减值准备。

17、固定资产

(1) 确认条件

公司的固定资产是指为生产商品、提供劳务、出租或经营管理而持有的、使用年限超过一个会计年度的有形资产。固定资产以取得时的实际成本入账，并从其达到预定可使用状态的次月起采用年限平均法计提折旧。

(2) 折旧方法

类别	折旧方法	折旧年限	残值率	年折旧率
房屋及建筑物	年限平均法	20 年	5.00%	4.75%
机器设备	年限平均法	5-10 年	5.00%	9.50%-19.00%
运输设备	年限平均法	4 年	5.00%	23.75%
电子设备及其他	年限平均法	3 年	5.00%	31.67%

18、在建工程

(1) 在建工程达到预定可使用状态时，按工程实际成本转入固定资产。已达到预定可使用状态但尚未办理竣工决算的，先按估计价值转入固定资产，待办理竣工决算后再按实际成本调整原暂估价值，但不再调整原已计提的折旧。

(2) 资产负债表日，有迹象表明在建工程发生减值的，按照账面价值与可收回金额的差额计提相应的减值准备。

19、借款费用

(1) 借款费用资本化的确认原则

本公司借款费用，可直接归属于符合资本化条件的资产的购建或者生产的，予以资本化，计入相关资产成本；其他借款费用，在发生时确认为费用，计入当期损益。

(2) 借款费用资本化期间

1) 当借款费用同时满足下列条件时，开始资本化：1) 资产支出已经发生；2) 借款费用已经发生；3) 为使资产达到预定可使用或可销售状态所必要的购建或者生产活动已经开始。

2) 若符合资本化条件的资产在购建或者生产过程中发生非正常中断，并且中断时间连续超过3个月，暂停借款费用的资本化；中断期间发生的借款费用确认为当期费用，直至资产的购建或者生产活动重新开始。

3) 当所购建或者生产符合资本化条件的资产达到预定可使用或可销售状态时，借款费用停止资本化。

(3) 借款费用资本化金额

为购建或者生产符合资本化条件的资产而借入专门借款的，以专门借款当期实际发生的利息费用（包括按照实际利率法确定的折价或溢价的摊销），减去将尚未动用的借款资金存入银行取得的利息收入或进行暂时性投资取得的投资收益后的金额，确定应予资本化的利息金额；为购建或者生产符合资本化条件的

资产占用了一般借款的，根据累计资产支出超过专门借款的资产支出加权平均数乘以占用一般借款的资本化率，计算确定一般借款应予资本化的利息金额。

20、无形资产

(1) 计价方法、使用寿命、减值测试

1) 无形资产包括土地使用权、软件等，按成本进行初始计量。

2) 使用寿命有限的无形资产，在使用寿命内按照与该项无形资产有关的经济利益的预期实现方式系统合理地摊销，无法可靠确定预期实现方式的，采用直线法摊销。

土地使用权按剩余使用年限（一般是50年）平均摊销，软件按3-5年平均摊销。

3) 使用寿命确定的无形资产，在资产负债表日有迹象表明发生减值的，按照账面价值与可收回金额的差额计提相应的减值准备；使用寿命不确定的无形资产和尚未达到可使用状态的无形资产，无论是否存在减值迹象，每年均进行减值测试。公司目前无使用寿命不确定的无形资产。

(2) 内部研究开发支出会计政策

内部研究开发项目研究阶段的支出，于发生时计入当期损益。内部研究开发项目开发阶段的支出，同时满足下列条件的，确认为无形资产：

1) 完成该无形资产以使其能够使用或出售在技术上具有可行性；

2) 具有完成该无形资产并使用或出售的意图；

3) 无形资产产生经济利益的方式，包括能够证明运用该无形资产生产的产品存在市场或无形资产自身存在市场，无形资产将在内部使用的，能证明其有用性；

4) 有足够的技术、财务资源和其他资源支持，以完成该无形资产的开发，并有能力使用或出售该无形资产；

5) 归属于该无形资产开发阶段的支出能够可靠地计量。

21、长期待摊费用

长期待摊费用按实际发生额入账，在受益期或规定的期限内分期平均摊销。如果长期待摊的费用项目不能使以后会计期间受益则将尚未摊销的该项目的摊余价值全部转入当期损益。

22、合同负债

本公司根据履行履约义务与客户付款之间的关系在资产负债表中列示合同资产或合同负债。本公司已收或应收客户对价而应向客户转让商品或提供服务的义务列示为合同负债。

23、职工薪酬

(1) 短期薪酬的会计处理方法

本公司在职工提供服务的会计期间，将实际发生的短期薪酬确认为负债，并计入当期损益或相关资产成本。其中，非货币性福利按照公允价值计量。

(2) 离职后福利的会计处理方法

本公司职工参加了由当地劳动和社会保障部门组织实施的社会基本养老保险。本公司以当地规定的社会基本养老保险缴纳基数和比例，按月向当地社会基本养老保险经办机构缴纳养老保险费。职工退休后，当地劳动及社会保障部门有责任向已退休员工支付社会基本养老金。本公司在职工提供服务的会计期间，将根据上述社保规定计算应缴纳的金额确认为负债，并计入当期损益或相关资产成本。

(3) 辞退福利的会计处理方法

本公司在职工劳动合同到期之前解除与职工的劳动关系、或者为鼓励职工自愿接受裁减而提出给予补偿，在本公司不能单方面撤回解除劳动关系计划或裁减建议时和确认与涉及支付辞退福利的重组相关的成本费用时两者孰早日，确认因解除与职工的劳动关系给予补偿而产生的负债，同时计入当期损益。

24、股份支付

(1) 股份支付的种类

包括以权益结算的股份支付和以现金结算的股份支付。

(2) 权益工具公允价值的确定方法

1) 存在活跃市场的，按照活跃市场中的报价确定。

2) 不存在活跃市场的，采用估值技术确定，包括参考熟悉情况并自愿交易的各方最近进行的市场交易中使用的价格、参照实质上相同的其他金融工具的当前公允价值、现金流量折现法和期权定价模型等。

(3) 确认可行权权益工具最佳估计的依据

根据最新取得的可行权职工数变动等后续信息进行估计。

(4) 实施、修改、终止股份支付计划的相关会计处理

1) 以权益结算的股份支付

授予后立即可行权的换取职工服务的以权益结算的股份支付，在授予日按照权益工具的公允价值计入相关成本或费用，相应调整资本公积。完成等待期内的服务或达到规定业绩条件才可行权的换取职工服务的以权益结算的股份支付，在等待期内的每个资产负债表日，以对可行权权益工具数量的最佳估计为基础，按权益工具授予日的公允价值，将当期取得的服务计入相关成本或费用，相应调整资本公积。

换取其他方服务的权益结算的股份支付，如果其他方服务的公允价值能够可靠计量的，按照其他方服务在取得日的公允价值计量；如果其他方服务的公允价值不能可靠计量，但权益工具的公允价值能够可靠计量的，按照权益工具在服务取得日的公允价值计量，计入相关成本或费用，相应增加所有者权益。

2) 以现金结算的股份支付

授予后立即可行权的换取职工服务的以现金结算的股份支付，在授予日按本公司承担负债的公允价值计入相关成本或费用，相应增加负债。完成等待期内的服务或达到规定业绩条件才可行权的换取职工服务的以现金结算的股份支付，在等待期内的每个资产负债表日，以对可行权情况的最佳估计为基础，按本公司承担负债的公允价值，将当期取得的服务计入相关成本或费用和相应的负债。

3) 修改、终止股份支付计划

如果修改增加了所授予的权益工具的公允价值，本公司按照权益工具公允价值的增加相应地确认取得服务的增加；如果修改增加了所授予的权益工具的数量，本公司将增加的权益工具的公允价值相应地确认为取得服务的增加；如果本公司按照有利于职工的方式修改可行权条件，公司在处理可行权条件时，考虑修改后的可行权条件。

如果修改减少了授予的权益工具的公允价值，本公司继续以权益工具在授予日的公允价值为基础，确

认取得服务的金额，而不考虑权益工具公允价值的减少；如果修改减少了授予的权益工具的数量，本公司将减少部分作为已授予的权益工具的取消来进行处理；如果以不利于职工的方式修改了可行权条件，在处理可行权条件时，不考虑修改后的可行权条件。

如果本公司在等待期内取消了所授予的权益工具或结算了所授予的权益工具（因未满足可行权条件而被取消的除外），则将取消或结算作为加速可行权处理，立即确认原本在剩余等待期内确认的金额。

股份支付，是指为获取职工和其他方提供服务而授予权益工具或者承担以权益工具为基础确定的负债的交易。股份支付分为以权益结算的股份支付和以现金结算的股份支付。

以权益结算的股份支付换取职工提供服务的，以授予职工权益工具的公允价值计量。以现金结算的股份支付，按照公司承担的以股份或其他权益工具为基础计算确定的负债的公允价值计量。

25、收入

收入确认和计量所采用的会计政策

（1）收入的确认

本公司的收入主要包括销售印制电路板。

本公司在履行了合同中的履约义务，即在客户取得相关商品控制权时确认收入。取得相关商品控制权是指能够主导该商品的使用并从中获得几乎全部的经济利益。

本公司依据收入准则相关规定判断相关履约义务性质属于“在某一时段内履行的履约义务”或“某一时点履行的履约义务”，分别按以下原则进行收入确认。

1) 本公司满足下列条件之一的，属于在某一时段内履行履约义务：

①客户在本公司履约的同时即取得并消耗本公司履约所带来的经济利益。

②客户能够控制本公司履约过程中在建的资产。

③本公司履约过程中所产出的资产具有不可替代用途，且本公司在整个合同期内有权就累计至今已完成的履约部分收取款项。

对于在某一时段内履行的履约义务，本公司在该段时间内按照履约进度确认收入，但是，履约进度不能合理确定的除外。本公司考虑商品的性质，采用产出法或投入法确定恰当的履约进度。

2) 对于不属于在某一时段内履行的履约义务，属于在某一时点履行的履约义务，本公司在客户取得相关商品控制权时点确认收入。

在判断客户是否已取得商品控制权时，本公司考虑下列迹象：

①本公司就该商品享有现时收款权利，即客户就该商品负有现时付款义务。

②本公司已将该商品的法定所有权转移给客户，即客户已拥有该商品的法定所有权。

③本公司已将该商品实物转移给客户，即客户已实物占有该商品。

④本公司已将该商品所有权上的主要风险和报酬转移给客户，即客户已取得该商品所有权上的主要风险和报酬。

⑤客户已接受该商品。

⑥其他表明客户已取得商品控制权的迹象。

本公司收入确认的具体政策：

公司销售给境内客户的产品，与公司确认商品数量及结算金额后确认销售收入；公司销售给境外客户的产品，以取得报关单，送至客户或其指定地点签收后确认销售收入；公司与客户以供应商管理库存（VMI）方式进行交易的产品，经客户领用并核对后确认销售收入。

（2）收入的计量

本公司应当按照分摊至各单项履约义务的交易价格计量收入。在确定交易价格时，本公司考虑可变对价、合同中存在的重大融资成分、非现金对价、应付客户对价等因素的影响。

1) 可变对价

本公司按照期望值或最可能发生金额确定可变对价的最佳估计数，但包含可变对价的交易价格，应当不超过在相关不确定性消除时累计已确认收入极可能不会发生重大转回的金额。企业在评估累计已确认收入是否极可能不会发生重大转回时，应当同时考虑收入转回的可能性及其比重。

2) 重大融资成分

合同中存在重大融资成分的，本公司应当按照假定客户在取得商品控制权时即以现金支付的应付金额确定交易价格。该交易价格与合同对价之间的差额，应当在合同期间内采用实际利率法摊销。

3) 非现金对价

客户支付非现金对价的，本公司按照非现金对价的公允价值确定交易价格。非现金对价的公允价值不能合理估计的，本公司参照其承诺向客户转让商品的单独售价间接确定交易价格。

4) 应付客户对价

针对应付客户对价的，应当将该应付对价冲减交易价格，并在确认相关收入与支付（或承诺支付）客户对价二者孰晚的时点冲减当期收入，但应付客户对价是为了向客户取得其他可明确区分商品的除外。

企业应付客户对价是为了向客户取得其他可明确区分商品的，应当采用与本企业其他采购相一致的方式确认所购买的商品。企业应付客户对价超过向客户取得可明确区分商品公允价值的，超过金额冲减交易价格。向客户取得的可明确区分商品公允价值不能合理估计的，企业应当将应付客户对价全额冲减交易价格。

同类业务采用不同经营模式导致收入确认会计政策存在差异的情况

无。

26、政府补助

(1) 政府补助包括与资产相关的政府补助和与收益相关的政府补助。

(2) 政府补助为货币性资产的，按照收到或应收的金额计量；政府补助为非货币性资产的，按照公允价值计量，公允价值不能可靠取得的，按照名义金额计量。

(3) 政府补助采用总额法：

1) 与资产相关的政府补助，确认为递延收益，在相关资产使用寿命内按照合理、系统的方法分期计入损益。相关资产在使用寿命结束前被出售、转让、报废或发生毁损的，将尚未分配的相关递延收益余额转入资产处置当期的损益。

2) 与收益相关的政府补助，用于补偿以后期间的相关费用或损失的，确认为递延收益，在确认相关费用的期间，计入当期损益；用于补偿已发生的相关费用或损失的，直接计入当期损益。

(4) 政府补助采用净额法：

1) 与资产相关的政府补助，冲减相关资产的账面价值；

2) 与收益相关的政府补助，用于补偿以后期间的相关费用或损失的，确认为递延收益，在确认相关费用的期间，冲减相关成本；用于补偿已发生的相关费用或损失的，直接冲减相关成本。

(5) 本公司对收到的政府补助采用总额法进行核算。

(6) 对于同时包含与资产相关部分和与收益相关部分的政府补助，区分不同部分分别进行会计处理；难以区分的，整体归类为与收益相关的政府补助。

(7) 本公司将与本公司日常活动相关的政府补助按照经济业务实质计入其他收益；将与本公司日常活动无关的政府补助，应当计入营业外收支。

(8) 本公司将取得的政策性优惠贷款贴息按照财政将贴息资金拨付给贷款银行和财政将贴息资金直接拨付给本公司两种情况处理：

1) 财政将贴息资金拨付给贷款银行，由贷款银行以政策性优惠利率向本公司提供贷款的，本公司选择按照下列方法进行会计处理：

①以实际收到的借款金额作为借款的入账价值，按照借款本金和该政策性优惠利率计算相关借款费用。

②以借款的公允价值作为借款的入账价值并按照实际利率法计算借款费用，实际收到的金额与借款公允价值之间的差额确认为递延收益。递延收益在借款存续期内采用实际利率法摊销，冲减相关借款费用。

2) 财政将贴息资金直接拨付给本公司的，本公司将对应的贴息冲减相关借款费用。

27、递延所得税资产/递延所得税负债

(1) 根据资产、负债的账面价值与其计税基础之间的差额（未作为资产和负债确认的项目按照税法规定可以确定其计税基础的，该计税基础与其账面数之间的差额），按照预期收回该资产或清偿该负债期间的适用税率计算确认递延所得税资产或递延所得税负债。

(2) 确认递延所得税资产以很可能取得用来抵扣可抵扣暂时性差异的应纳税所得额为限。资产负债表日，有确凿证据表明未来期间很可能获得足够的应纳税所得额用来抵扣可抵扣暂时性差异的，确认以前会计期间未确认的递延所得税资产。

(3) 资产负债表日，对递延所得税资产的账面价值进行复核，如果未来期间很可能无法获得足够的应纳税所得额用以抵扣递延所得税资产的利益，则减记递延所得税资产的账面价值。在很可能获得足够的应纳税所得额时，转回减记的金额。

(4) 本公司当期所得税和递延所得税作为所得税费用或收益计入当期损益，但不包括下列情况产生的所得税：

- 1) 企业合并；
- 2) 直接在所有者权益中确认的交易或者事项。

28、其他重要的会计政策和会计估计

(1) 终止经营的确认标准、会计处理方法

满足下列条件之一的、已经被处置或划分为持有待售类别且能够单独区分的组成部分确认为终止经营：

- 1) 该组成部分代表一项独立的经营业务或一个单独的经营区域；
- 2) 该组成部分是拟对一项独立的经营业务或一个单独的经营地区进行处置相关联的；
- 3) 该组成部分是专门为转售而取得的子公司。

(2) 开展远期结汇业务的会计核算原则

根据《企业会计准则第 24 号-套期会计》、《企业会计准则第 22 号金融工具确认和计量》、《企业会计准则第 37 号-金融工具列报》相关规定及其指南，对远期结汇业务进行相应的核算和披露。

29、重要会计政策和会计估计变更

(1) 重要会计政策变更

√ 适用 □ 不适用

会计政策变更的内容和原因	审批程序	备注
财政部于 2018 年 12 月 7 日修订发布了《企业会计准则第 21 号--租赁》，要求在境内外同时上市的企业以及在境外上市并采用国际财务报告准则或企业会计准则编制财务报表的企业，自 2019 年 1 月 1 日起施行；其他执行企业会计准则的企业自 2021 年 1 月 1 日起施行。	不适用	

公司与新租赁准则相关业务均不涉及调整年初资产负债表科目。

(2) 重要会计估计变更

适用 不适用

(3) 2021 年起首次执行新租赁准则调整执行当年年初财务报表相关项目情况

适用

是否需要调整年初资产负债表科目

是 否

不需要调整年初资产负债表科目的原因说明

公司与新租赁准则相关业务均不涉及调整年初资产负债表科目。

(4) 2021 年起首次执行新租赁准则追溯调整前期比较数据说明

适用 不适用

六、税项

1、主要税种及税率

税种	计税依据	税率
增值税	销售货物收入/提供劳务收入	6.00%、13.00%
城市维护建设税	实缴流转税额	5.00%
企业所得税	应纳税所得额	详见下表明细
教育费附加	实缴流转税额	3.00%
地方教育费附加	实缴流转税额	2.00%
房产税	从价计征的,按房产原值一次减除 30% 后余值的 1.2% 计缴	1.2%

存在不同企业所得税税率纳税主体的，披露情况说明

纳税主体名称	所得税税率

四会富仕电子科技有限公司	15.00%
四会富仕技术有限公司	25.00%
四会富仕电子（香港）有限公司	16.5%

2、税收优惠

2019年12月2日，本公司获得广东省科学技术厅、广东省财政厅、国家税务总局广东省税务局颁发的编号为GR201944001525的《高新技术企业证书》，有效期三年。根据《中华人民共和国企业所得税法》、《中华人民共和国企业所得税实施条例》以及《高新技术企业认定管理办法》的相关规定，2019至2021年度本公司适用的企业所得税税率为15%。

七、合并财务报表项目注释

1、货币资金

单位：元

项目	期末余额	期初余额
库存现金		1,042.78
银行存款	116,762,069.95	145,468,887.78
其他货币资金	4,000,000.00	3,500,000.00
合计	120,762,069.95	148,969,930.56
因抵押、质押或冻结等对使用有限制的款项总额	4,000,000.00	3,500,000.00

其他说明

期末其他货币资金为电费保函保证金4,000,000.00元。

2、交易性金融资产

单位：元

项目	期末余额	期初余额
以公允价值计量且其变动计入当期损益的金融资产	276,170,049.99	398,705,095.71
其中：		
理财产品	276,170,049.99	398,705,095.71
其中：		
合计	276,170,049.99	398,705,095.71

其他说明：

3、应收票据

(1) 应收票据分类列示

单位：元

项目	期末余额	期初余额
银行承兑票据	14,607,693.24	6,867,670.03
合计	14,607,693.24	6,867,670.03

单位：元

类别	期末余额					期初余额				
	账面余额		坏账准备		账面价值	账面余额		坏账准备		账面价值
	金额	比例	金额	计提比例		金额	比例	金额	计提比例	
其中：										
按组合计提坏账准备的应收票据	14,607,693.24	100.00%			14,607,693.24	6,867,670.03	100.00%			6,867,670.03
其中：										
银行承兑汇票	14,607,693.24	100.00%			14,607,693.24	6,867,670.03	100.00%			6,867,670.03
合计	14,607,693.24	100.00%			14,607,693.24	6,867,670.03	100.00%			6,867,670.03

按单项计提坏账准备：

单位：元

名称	期末余额			
	账面余额	坏账准备	计提比例	计提理由

按组合计提坏账准备：银行承兑汇票

单位：元

名称	期末余额		
	账面余额	坏账准备	计提比例
银行承兑汇票	14,607,693.24		
合计	14,607,693.24		--

确定该组合依据的说明：

本公司将应收票据按照金融工具类型划分为银行承兑汇票和商业承兑汇票组合两种。对银行承兑汇票，由于票据到期由承兑银行无条件支付确定的金额给收款人或持票人，逾期信用损失低且自初始确认后并未显著增加，本公司认为其逾期违约风险为0。

按组合计提坏账准备：

单位：元

名称	期末余额		
	账面余额	坏账准备	计提比例

确定该组合依据的说明：

如是按照预期信用损失一般模型计提应收票据坏账准备，请参照其他应收款的披露方式披露坏账准备的相关信息：

适用 不适用

(2) 期末公司已质押的应收票据

单位：元

项目	期末已质押金额
银行承兑票据	14,221,840.14
合计	14,221,840.14

(3) 期末公司已背书或贴现且在资产负债表日尚未到期的应收票据

单位：元

项目	期末终止确认金额	期末未终止确认金额
银行承兑票据	20,331,129.85	
合计	20,331,129.85	

4、应收账款

(1) 应收账款分类披露

单位：元

类别	期末余额					期初余额				
	账面余额		坏账准备		账面价值	账面余额		坏账准备		账面价值
	金额	比例	金额	计提比例		金额	比例	金额	计提比例	
按单项计提坏账准备的应收账款	43,307.74	0.02%	43,307.74	100.00%		43,307.74	0.03%	43,307.74	100.00%	
其中：										
单项金额虽不重大但单项计提坏账准备的应收账款	43,307.74	0.02%	43,307.74	100.00%		43,307.74	0.03%	43,307.74	100.00%	
按组合计提坏账准备的应收账款	202,533,867.84	99.98%	10,126,688.53	5.00%	192,407,179.31	150,342,908.46	99.97%	7,517,145.42	5.00%	142,825,763.04

其中：										
按组合（账龄分析法）计提坏账准备的应收账款	202,533,867.84	99.98%	10,126,688.53	5.00%	192,407,179.31	150,342,908.46	99.97%	7,517,145.42	5.00%	142,825,763.04
合计	202,577,175.58	100.00%	10,169,996.27	5.02%	192,407,179.31	150,386,216.20	100.00%	7,560,453.16	5.03%	142,825,763.04

按单项计提坏账准备：单项金额虽不重大但单项计提坏账准备的应收账款

单位：元

名称	期末余额			
	账面余额	坏账准备	计提比例	计提理由
广州番禺旭东阪田电子有限公司	43,307.74	43,307.74	100.00%	预计无法收回
合计	43,307.74	43,307.74	--	--

按单项计提坏账准备：

单位：元

名称	期末余额			
	账面余额	坏账准备	计提比例	计提理由
合计				

按组合计提坏账准备：按组合（账龄分析法）计提坏账准备的应收账款

单位：元

名称	期末余额		
	账面余额	坏账准备	计提比例
按组合（账龄分析法）计提坏账准备的应收账款	202,533,867.84	10,126,688.53	5.00%
合计	202,533,867.84	10,126,688.53	--

确定该组合依据的说明：

公司根据以前年度与之相同或相类似的，以应收款项账龄为信用风险特征的组合的实际损失率为基础，结合现时情况确定以下坏账准备计提的比例：

应收款项账龄	预期信用损失率（%）
1年以内	5.00
1~2年（含2年）	20.00
2~3年（含3年）	50.00
3年以上	100.00
其中：已确定无法收回的	予以核销

按组合计提坏账准备：

单位：元

名称	期末余额		
	账面余额	坏账准备	计提比例

确定该组合依据的说明:

如是按照预期信用损失一般模型计提应收账款坏账准备, 请参照其他应收款的披露方式披露坏账准备的相关信息:

适用 不适用

按账龄披露

单位: 元

账龄	期末余额
1 年以内 (含 1 年)	202,533,867.84
1 至 2 年	43,307.74
合计	202,577,175.58

(2) 本期计提、收回或转回的坏账准备情况

本期计提坏账准备情况:

单位: 元

类别	期初余额	本期变动金额				期末余额
		计提	收回或转回	核销	其他	
应收账款坏账准备	7,560,453.16	2,609,543.11				10,169,996.27
合计	7,560,453.16	2,609,543.11				10,169,996.27

其中本期坏账准备收回或转回金额重要的:

单位: 元

单位名称	收回或转回金额	收回方式
------	---------	------

(3) 按欠款方归集的期末余额前五名的应收账款情况

单位: 元

单位名称	应收账款期末余额	占应收账款期末余额合计数的比例	坏账准备期末余额
第一名	9,984,852.72	4.93%	499,242.64
第二名	9,849,728.23	4.86%	492,486.41
第三名	9,696,876.97	4.79%	484,843.85
第四名	8,762,279.83	4.33%	438,113.99
第五名	8,476,816.43	4.18%	423,840.82
合计	46,770,554.18	23.09%	

5、应收款项融资

单位：元

项目	期末余额	期初余额
银行承兑汇票	7,328,526.34	
合计	7,328,526.34	

应收款项融资本期增减变动及公允价值变动情况

 适用 不适用

如是按照预期信用损失一般模型计提应收款项融资减值准备，请参照其他应收款的披露方式披露减值准备的相关信息：

 适用 不适用

其他说明：

6、预付款项

(1) 预付款项按账龄列示

单位：元

账龄	期末余额		期初余额	
	金额	比例	金额	比例
1 年以内	1,464,864.87		539,912.49	
合计	1,464,864.87	--	539,912.49	--

账龄超过 1 年且金额重要的预付款项未及时结算原因的说明：

无。

(2) 按预付对象归集的期末余额前五名的预付款情况

单位名称	与本公司关系	余额	账龄	占预付款项总额的 比例	性质
第一名	非关联方	529,132.36	1年以内	36.12%	预付维保费
第二名	非关联方	447,936.00	1年以内	30.58%	预付认证费
第三名	非关联方	187,952.12	1年以内	12.83%	预付材料款
第四名	非关联方	56,688.02	1年以内	3.87%	预付能源款
第五名	非关联方	36,295.00	1年以内	2.48%	预付材料款
合计	--	1,258,003.50	--	85.88%	--

其他说明：

7、其他应收款

单位：元

项目	期末余额	期初余额
其他应收款	4,019,478.30	2,399,564.00
合计	4,019,478.30	2,399,564.00

(1) 其他应收款

1)其他应收款按款项性质分类情况

单位：元

款项性质	期末账面余额	期初账面余额
出口退税	2,837,936.05	2,012,500.75
代扣代缴社保、公积金	492,567.42	477,875.26
保证金和押金	909,400.00	6,600.00
其他		31,943.99
合计	4,239,903.47	2,528,920.00

2)坏账准备计提情况

单位：元

坏账准备	第一阶段	第二阶段	第三阶段	合计
	未来 12 个月预期信用损失	整个存续期预期信用损失(未发生信用减值)	整个存续期预期信用损失(已发生信用减值)	
2021 年 1 月 1 日余额	129,356.00			129,356.00
2021 年 1 月 1 日余额 在本期	—	—	—	—
本期计提	91,069.17			91,069.17
2021 年 6 月 30 日余额	220,425.17			220,425.17

损失准备本期变动金额重大的账面余额变动情况

 适用 不适用

按账龄披露

单位：元

账龄	期末余额
1 年以内（含 1 年）	4,233,303.47
1 至 2 年	4,200.00
3 年以上	2,400.00
3 至 4 年	2,400.00
合计	4,239,903.47

3)本期计提、收回或转回的坏账准备情况

本期计提坏账准备情况:

单位: 元

类别	期初余额	本期变动金额				期末余额
		计提	收回或转回	核销	其他	
其他应收款坏账准备	129,356.00	91,069.17				220,425.17
合计	129,356.00	91,069.17				220,425.17

其中本期坏账准备转回或收回金额重要的:

单位: 元

单位名称	转回或收回金额	收回方式

4)按欠款方归集的期末余额前五名的其他应收款情况

单位: 元

单位名称	款项的性质	期末余额	账龄	占其他应收款期末余额合计数的比例	坏账准备期末余额
第一名	出口退税	2,837,936.05	1 年以内	66.93%	141,896.80
第二名	代扣代缴社保、公积金	492,567.42	1 年以内	11.62%	24,628.37
第三名	保证金和押金	909,400.00	1 年以内、1-2 年、3-4 年	21.45%	53,900.00
合计	--	4,239,903.47	--		220,425.17

8、存货

公司是否需要遵守房地产行业的披露要求

否

(1) 存货分类

单位: 元

项目	期末余额			期初余额		
	账面余额	存货跌价准备或合同履约成本减值准备	账面价值	账面余额	存货跌价准备或合同履约成本减值准备	账面价值
原材料	43,480,694.16		43,480,694.16	21,302,877.51		21,302,877.51

在产品	14,171,211.53		14,171,211.53	8,127,549.60		8,127,549.60
库存商品	10,099,921.02	1,411,224.99	8,688,696.03	8,113,207.35	794,696.44	7,318,510.91
发出商品	22,076,994.75		22,076,994.75	17,879,637.34		17,879,637.34
委托加工物资	136,850.85		136,850.85			
合计	89,965,672.31	1,411,224.99	88,554,447.32	55,423,271.80	794,696.44	54,628,575.36

(2) 存货跌价准备和合同履约成本减值准备

单位：元

项目	期初余额	本期增加金额		本期减少金额		期末余额
		计提	其他	转回或转销	其他	
库存商品	794,696.44	1,411,224.99		794,696.44		1,411,224.99
合计	794,696.44	1,411,224.99		794,696.44		1,411,224.99

存货可变现净值的确定依据：

资产负债表日，存货采用成本与可变现净值孰低计量，按照存货类别成本高于可变现净值的差额计提存货跌价准备。直接用于出售的存货，在正常生产经营过程中以该存货的估计售价减去估计的销售费用和相关税费后的金额确定其可变现净值；需要经过加工的存货，在正常生产经营过程中以所生产的产成品的估计售价减去至完工时估计将要发生的成本、估计的销售费用和相关税费后的金额确定其可变现净值；资产负债表日，同一项存货中一部分有合同价格约定、其他部分不存在合同价格的，分别确定其可变现净值，并与其对应的成本进行比较，分别确定存货跌价准备的计提或转回的金额。

可变现净值，是指在日常活动中，存货的估计售价减去至完工时估计将要发生的成本、估计的销售费用以及相关税费后的金额。计提存货跌价准备时，各项存货按照单个存货项目计提存货跌价准备；与在同一地区生产和销售的产品系列相关、具有相同或类似最终用途或目的，且难以与其他项目分开计量的存货，合并计提存货跌价准备。

库存商品转回或转销跌价准备说明：由报告期内对已计提存货跌价准备的库存商品进行销售出库及报废出库所形成。

9、其他流动资产

单位：元

项目	期末余额	期初余额
待抵扣及待认证进项税	10,583,354.30	5,524,869.18
预缴企业所得税		180,602.54
合计	10,583,354.30	5,705,471.72

其他说明：

10、固定资产

单位：元

项目	期末余额	期初余额
固定资产	237,551,676.13	238,305,614.28
合计	237,551,676.13	238,305,614.28

(1) 固定资产情况

单位：元

项目	房屋及建筑物	机器设备	运输设备	电子设备及其他	合计
一、账面原值：					
1.期初余额	64,203,737.61	240,332,944.39	3,237,550.27	6,892,614.25	314,666,846.52
2.本期增加金额		13,666,781.41	30,088.50	266,806.25	13,963,676.16
(1) 购置		13,666,781.41	30,088.50	266,806.25	13,963,676.16
(2) 在建工程转入					
(3) 企业合并增加					
3.本期减少金额	992,762.74		214,375.38	7,846.15	1,214,984.27
(1) 处置或报废			214,375.38	7,846.15	222,221.53
(2) 其他	992,762.74				992,762.74
4.期末余额	63,210,974.87	253,999,725.80	3,053,263.39	7,151,574.35	327,415,538.41
二、累计折旧					
1.期初余额	12,548,019.71	56,928,993.28	2,456,040.95	4,428,178.30	76,361,232.24
2.本期增加金额	1,517,022.12	11,314,598.08	197,708.46	786,438.76	13,693,732.10
(1) 计提	1,517,022.12	11,314,598.08	197,708.46	786,438.76	13,693,732.10
3.本期减少金额	122,035.32		183,648.26	7,453.80	191,102.06
(1) 处置或报废			183,648.26	7,453.80	191,102.06
(2) 其他	122,035.32				
4.期末余额	13,943,006.51	68,243,591.36	2,470,101.15	5,207,163.26	89,863,862.28
三、减值准备					

1.期初余额					
2.本期增加金额					
(1) 计提					
3.本期减少金额					
(1) 处置或报废					
4.期末余额					
四、账面价值					
1.期末账面价值	49,267,968.36	185,756,134.44	583,162.24	1,944,411.09	237,551,676.13
2.期初账面价值	51,655,717.90	183,403,951.11	781,509.32	2,464,435.95	238,305,614.28

11、在建工程

单位：元

项目	期末余额	期初余额
在建工程	68,406,792.98	25,239,778.04
合计	68,406,792.98	25,239,778.04

(1) 在建工程情况

单位：元

项目	期末余额			期初余额		
	账面余额	减值准备	账面价值	账面余额	减值准备	账面价值
新建年产 45 万平方米高可靠性线路板项目-厂房建设工程	68,406,792.98		68,406,792.98	25,239,778.04		25,239,778.04
合计	68,406,792.98		68,406,792.98	25,239,778.04		25,239,778.04

(2) 重要在建工程项目本期变动情况

单位：元

项目	预算	期初	本期	本期	本期	期末	工程	工程	利息	其中：	本期	资金

名称	数	余额	增加 金额	转入 固定 资产 金额	其他 减少 金额	余额	累计 投入 占预 算比 例	进度	资本 化累 计金 额	本期 利息 资本 化金 额	利息 资本 化率	来源
新建 年产 45 万 平方 米高 可靠 性线 路板 项目- 厂房 建设 工程	71,321 ,600.0 0	25,239 ,778.0 4	43,167 ,014.9 4			68,406 ,792.9 8	95.91 %	未完 工				募股 资金
合计	71,321 ,600.0 0	25,239 ,778.0 4	43,167 ,014.9 4			68,406 ,792.9 8	--	--				--

12、无形资产

(1) 无形资产情况

单位：元

项目	土地使用权	专利权	非专利技术	软件	合计
一、账面原值					
1.期初余额	18,433,334.37			2,602,494.06	21,035,828.43
2.本期增加 金额	76,014,000.00			69,306.93	76,083,306.93
(1) 购置	76,014,000.00			69,306.93	76,083,306.93
(2) 内部 研发					
(3) 企业 合并增加					
3.本期减少金 额	335,584.69				335,584.69
(1) 处置					

(2) 其他	335,584.69				335,584.69
4.期末余额	94,111,749.68				96,783,550.67
二、累计摊销					
1.期初余额	1,792,672.10			1,884,442.73	3,677,114.83
2.本期增加 金额	941,117.52			239,634.60	1,180,752.12
(1) 计提	941,117.52			239,634.60	1,180,752.12
3.本期减少 金额	29,559.09				29,559.09
(1) 处置					
(2) 其他	29,559.09				29,559.09
4.期末余额	2,704,230.53			2,124,077.33	4,828,307.86
三、减值准备					
1.期初余额					
2.本期增加 金额					
(1) 计提					
3.本期减少 金额					
(1) 处置					
4.期末余额					
四、账面价值					
1.期末账面 价值	91,407,519.15			547,723.66	91,955,242.81
2.期初账面 价值	16,640,662.27			718,051.33	17,358,713.60

本期末通过公司内部研发形成的无形资产占无形资产余额的比例。

13、长期待摊费用

单位：元

项目	期初余额	本期增加金额	本期摊销金额	其他减少金额	期末余额
厂房装修工程	1,661,304.66		650,556.15		1,010,748.51

车间改造工程	750,227.40	516,513.77	253,101.87		1,013,639.30
电线电缆安装工程	156,864.39		156,864.39		
废气处理工程	1,424,566.82	247,706.43	299,388.49		1,372,884.76
污水系统改造工程	2,876,176.68	1,019,101.51	715,417.65		3,179,860.54
综合楼装修费	1,387,109.01		489,567.84		897,541.17
合计	8,256,248.96	1,783,321.71	2,564,896.39		7,474,674.28

其他说明

14、递延所得税资产/递延所得税负债**(1) 未经抵销的递延所得税资产**

单位：元

项目	期末余额		期初余额	
	可抵扣暂时性差异	递延所得税资产	可抵扣暂时性差异	递延所得税资产
资产减值准备	11,801,646.43	1,770,246.97	8,484,105.60	1,272,615.84
递延收益	20,546,119.60	3,081,917.94	17,523,631.83	2,628,544.77
合计	32,347,766.03	4,852,164.91	26,007,737.43	3,901,160.61

(2) 未经抵销的递延所得税负债

单位：元

项目	期末余额		期初余额	
	应纳税暂时性差异	递延所得税负债	应纳税暂时性差异	递延所得税负债
购入的设备器具加速折旧	148,310,370.36	22,246,555.55	137,724,455.79	20,658,668.37
交易性金融公允价值变动损益	600,049.99	90,007.50	693,230.56	103,984.58
合计	148,910,420.35	22,336,563.05	138,417,686.35	20,762,652.95

(3) 以抵销后净额列示的递延所得税资产或负债

单位：元

项目	递延所得税资产和负债期末互抵金额	抵销后递延所得税资产或负债期末余额	递延所得税资产和负债期初互抵金额	抵销后递延所得税资产或负债期初余额
递延所得税资产		4,852,164.91		3,901,160.61

递延所得税负债		22,336,563.05		20,762,652.95
---------	--	---------------	--	---------------

(4) 未确认递延所得税资产明细

单位：元

项目	期末余额	期初余额
可抵扣暂时性差异		400.00
可抵扣亏损		407,250.36
合计		407,650.36

15、其他非流动资产

单位：元

项目	期末余额			期初余额		
	账面余额	减值准备	账面价值	账面余额	减值准备	账面价值
预付设备款和工程款	106,726,79 7.39		106,726,79 7.39	15,443,048 .32		15,443,048 .32
合计	106,726,79 7.39		106,726,79 7.39	15,443,048 .32		15,443,048 .32

其他说明：

16、短期借款**(1) 短期借款分类**

单位：元

项目	期末余额	期初余额
信用借款		7,583,558.56
合计		7,583,558.56

短期借款分类的说明：

17、应付票据

单位：元

种类	期末余额	期初余额
银行承兑汇票	13,440,000.00	
合计	13,440,000.00	

本期末已到期未支付的应付票据总额为 0.00 元。

18、应付账款**(1) 应付账款列示**

单位：元

项目	期末余额	期初余额
1 年以内（含 1 年）	202,907,370.53	117,832,665.25
1-2 年（含 2 年）	827,775.37	809,775.37
2-3 年（含 3 年）	30,963.64	33,935.49
3 年以上	58,421.85	55,450.00
合计	203,824,531.39	118,731,826.11

19、合同负债

单位：元

项目	期末余额	期初余额
预收货款	189,927.47	103,279.62
合计	189,927.47	103,279.62

报告期内账面价值发生重大变动的金额和原因

单位：元

项目	变动金额	变动原因

20、应付职工薪酬**(1) 应付职工薪酬列示**

单位：元

项目	期初余额	本期增加	本期减少	期末余额
一、短期薪酬	25,216,053.39	85,897,435.04	86,281,684.02	24,831,804.41
二、离职后福利-设定提存计划		2,709,407.78	2,709,407.78	
合计	25,216,053.39	88,606,842.82	88,991,091.80	24,831,804.41

(2) 短期薪酬列示

单位：元

项目	期初余额	本期增加	本期减少	期末余额
1、工资、奖金、津贴和补贴	25,209,831.61	80,003,247.86	80,382,807.24	24,830,272.23

2、职工福利费	3,150.00	3,644,327.25	3,647,477.25	
3、社会保险费		1,434,658.94	1,434,658.94	
其中：医疗保险费		1,202,603.10	1,202,603.10	
工伤保险费		57,117.66	57,117.66	
生育保险费		174,938.18	174,938.18	
4、住房公积金		751,785.00	751,785.00	
5、工会经费和职工教育经费	3,071.78	63,415.99	64,955.59	1,532.18
合计	25,216,053.39	85,897,435.04	86,281,684.02	24,831,804.41

(3) 设定提存计划列示

单位：元

项目	期初余额	本期增加	本期减少	期末余额
1、基本养老保险		2,679,044.52	2,679,044.52	
2、失业保险费		30,363.26	30,363.26	
合计		2,709,407.78	2,709,407.78	

其他说明：

21、应交税费

单位：元

项目	期末余额	期初余额
企业所得税	3,284,431.52	
个人所得税	312,338.13	342,425.28
城市维护建设税	178,330.18	132,466.50
教育费附加	106,998.11	79,479.90
地方教育费附加	71,332.07	52,986.60
土地使用税	74,943.96	
房产税	377,567.62	51,326.56
印花税	40,352.39	30,253.20
环保税	2,098.77	4,058.74
契税		171,900.00
合计	4,448,392.75	864,896.78

其他说明：

22、其他应付款

单位：元

项目	期末余额	期初余额
应付利息	22,664.67	4,318.42
其他应付款	1,050,242.52	111,006.06
合计	1,072,907.19	115,324.48

(1) 应付利息

单位：元

项目	期末余额	期初余额
分期付息到期还本的长期借款利息	22,664.67	
短期借款应付利息		4,318.42
合计	22,664.67	4,318.42

重要的已逾期未支付的利息情况：

单位：元

借款单位	逾期金额	逾期原因

其他说明：

(2) 其他应付款

1)按款项性质列示其他应付款

单位：元

项目	期末余额	期初余额
员工报销款	50,242.52	111,006.06
其他	1,000,000.00	
合计	1,050,242.52	111,006.06

23、长期借款

(1) 长期借款分类

单位：元

项目	期末余额	期初余额

长期借款分类的说明：

其他说明，包括利率区间：

24、递延收益

单位：元

项目	期初余额	本期增加	本期减少	期末余额	形成原因
政府补助	17,523,631.83	4,401,300.00	1,378,812.23	20,546,119.60	
合计	17,523,631.83	4,401,300.00	1,378,812.23	20,546,119.60	--

涉及政府补助的项目：

单位：元

负债项目	期初余额	本期新增 补助金额	本期计入 营业外收 入金额	本期计入 其他收益 金额	本期冲减 成本费用 金额	其他变动	期末余额	与资产相 关/与收益 相关
设计和生产高信赖性线路板自动化技术改造项目	1,705,048.96			193,800.78			1,511,248.18	与资产相关
高稳定性交通控制电路板生产设备更新技术改造项目	8,127,286.38			689,459.94			7,437,826.44	与资产相关
高可靠性通信控制电路板技术改造项目	921,428.70			73,714.26			847,714.44	与资产相关
高可靠性高密度金属基板研发及产业化项目	913,043.44			65,217.42			847,826.02	与资产相关
汽车用电路板大拼板自动化生产技术改造项目	5,856,824.35	4,401,300.00		356,619.83			9,901,504.52	与资产相关

总计	17,523,631.8 3	4,401,300. 00		1,378,812. 23			20,546,119.60	
----	-------------------	------------------	--	------------------	--	--	---------------	--

其他说明：

25、其他非流动负债

单位：元

项目	期末余额	期初余额
下茆镇权益类经营性扶贫资产投入	3,399,700.00	
合计	3,399,700.00	

其他说明：

26、股本

单位：元

	期初余额	本次变动增减(+、-)					期末余额
		发行新股	送股	公积金转股	其他	小计	
股份总数	56,628,200.0 0			45,302,560.0 0		45,302,560.0 0	101,930,760. 00

其他说明：

27、资本公积

单位：元

项目	期初余额	本期增加	本期减少	期末余额
资本溢价(股本溢价)	593,302,808.46		45,622,462.29	547,680,346.17
合计	593,302,808.46		45,622,462.29	547,680,346.17

其他说明，包括本期增减变动情况、变动原因说明：

28、未分配利润

单位：元

项目	本期	上期
调整前上期末未分配利润	201,414,392.20	112,141,799.53
调整后期初未分配利润	201,414,392.20	112,141,799.53
加：本期归属于母公司所有者的净利润	83,500,525.55	60,851,006.41
应付普通股股利	22,650,880.00	19,110,690.00
少数股东损益		31,883.38

期末未分配利润	262,264,037.75	153,882,115.94
---------	----------------	----------------

调整期初未分配利润明细：

- 1)、由于《企业会计准则》及其相关新规定进行追溯调整，影响期初未分配利润 0.00 元。
- 2)、由于会计政策变更，影响期初未分配利润 0.00 元。
- 3)、由于重大会计差错更正，影响期初未分配利润 0.00 元。
- 4)、由于同一控制导致的合并范围变更，影响期初未分配利润 0.00 元。
- 5)、其他调整合计影响期初未分配利润 0.00 元。

29、营业收入和营业成本

单位：元

项目	本期发生额		上期发生额	
	收入	成本	收入	成本
主营业务	445,124,970.46	318,381,459.31	323,421,813.43	217,675,042.25
其他业务	11,475,755.27		6,647,959.30	
合计	456,600,725.73	318,381,459.31	330,069,772.73	217,675,042.25

收入相关信息：

单位：元

合同分类	分部 1	分部 2	合计
商品类型	445,124,970.46		445,124,970.46
其中：			
印制电路板	445,124,970.46		445,124,970.46
其中：			
其中：			
其中：			
其中：			
其中：			
其中：			
合计	445,124,970.46		445,124,970.46

与履约义务相关的信息：

无。

与分摊至剩余履约义务的交易价格相关的信息：

本报告期末已签订合同、但尚未履行或尚未履行完毕的履约义务所对应的收入金额为 0.00 元，其中，元预计将于年度确认收入，元预计将于年度确认收入，元预计将于年度确认收入。

其他说明

无。

30、税金及附加

单位：元

项目	本期发生额	上期发生额
城市维护建设税	940,213.21	746,003.18
教育费附加	564,127.92	447,517.20
房产税	326,241.06	326,241.06
土地使用税	46,263.78	21,393.42
车船使用税	31,140.18	2,100.00
印花税	234,963.79	144,048.16
地方教育费附加	376,085.28	298,344.79
环保税	7,504.34	15,466.60
合计	2,526,539.56	2,001,114.41

其他说明：

31、销售费用

单位：元

项目	本期发生额	上期发生额
职工薪酬	4,962,635.98	5,471,528.44
运输费	287,011.11	3,240,388.39
报关费		8,698.75
差旅费	186,841.87	95,502.87
固定资产折旧	107,811.45	200,894.52
业务招待费	636,397.85	342,998.73
品质扣款	351,754.70	378,903.65
宣传费	686,874.65	387,181.05
其他	797,938.80	875,592.85
合计	8,017,266.41	11,001,689.25

其他说明：

32、管理费用

单位：元

项目	本期发生额	上期发生额
职工薪酬	6,423,358.16	6,898,105.57
维修保养费	2,470,832.09	2,499,817.54

咨询费	899,276.30	218,471.86
办公费	482,007.71	256,437.74
固定资产折旧	953,678.58	1,147,532.90
无形资产摊销	1,180,752.12	378,128.01
装修费	546,456.12	2,428,807.40
差旅费	134,681.75	62,655.75
其他	417,751.01	394,917.17
合计	13,508,793.84	14,284,873.94

其他说明：

33、研发费用

单位：元

项目	本期发生额	上期发生额
职工薪酬	12,739,769.22	8,208,991.56
材料费及动力费	6,576,796.06	6,593,242.12
固定资产折旧	583,458.32	523,836.71
合计	19,900,023.60	15,326,070.39

其他说明：

34、财务费用

单位：元

项目	本期发生额	上期发生额
利息支出	46,415.95	472,757.40
减：利息收入	1,098,559.54	70,840.33
汇兑损失（收益以“-”号填列）	1,705,864.93	-1,697,592.30
手续费支出	93,281.15	67,625.68
合计	746,993.64	-1,228,049.55

其他说明：

35、其他收益

单位：元

产生其他收益的来源	本期发生额	上期发生额
与资产相关的政府补助摊销	1,378,812.23	597,608.54
与收益相关补偿已发生的成本费用或	229,050.00	2,680,918.00

损失		
代扣个税手续费返还	55,037.53	24,953.59
合计	1,662,899.76	3,303,480.13

36、投资收益

单位：元

项目	本期发生额	上期发生额
处置交易性金融资产取得的投资收益	3,283,803.01	1,129,679.85
合计	3,283,803.01	1,129,679.85

其他说明：

37、公允价值变动收益

单位：元

产生公允价值变动收益的来源	本期发生额	上期发生额
交易性金融资产	600,049.99	130,825.52
合计	600,049.99	130,825.52

其他说明：

38、信用减值损失

单位：元

项目	本期发生额	上期发生额
其他应收款坏账损失	-91,069.17	-26,154.96
应收账款坏账损失	-2,609,543.11	-1,693,269.25
合计	-2,700,612.28	-1,719,424.21

其他说明：

39、资产减值损失

单位：元

项目	本期发生额	上期发生额
二、存货跌价损失及合同履约成本减值损失	-1,411,224.99	-1,227,965.68
合计	-1,411,224.99	-1,227,965.68

其他说明：

40、资产处置收益

单位：元

资产处置收益的来源	本期发生额	上期发生额
处置固定资产收益	196,908.86	

41、营业外收入

单位：元

项目	本期发生额	上期发生额	计入当期非经常性损益的金 额
其他	3,349.00	40,000.00	3,349.00
合计	3,349.00	40,000.00	3,349.00

计入当期损益的政府补助：

单位：元

补助项目	发放主体	发放原因	性质类型	补贴是否 影响当年 盈亏	是否特殊 补贴	本期发生 金额	上期发生 金额	与资产相 关/与收益 相关

其他说明：

42、营业外支出

单位：元

项目	本期发生额	上期发生额	计入当期非经常性损益的金 额
对外捐赠	45,000.00	30,000.00	
非流动资产报废损失	392.35	660,880.98	
其他	15,584.56	6,900.00	
合计	60,976.91	697,780.98	

其他说明：

43、所得税费用

(1) 所得税费用表

单位：元

项目	本期发生额	上期发生额
当期所得税费用	10,970,414.46	5,165,370.57
递延所得税费用	622,905.80	5,919,586.31

合计	11,593,320.26	11,084,956.88
----	---------------	---------------

(2) 会计利润与所得税费用调整过程

单位：元

项目	本期发生额
利润总额	95,093,845.81
按法定/适用税率计算的所得税费用	14,264,135.54
子公司适用不同税率的影响	150,012.46
不可抵扣的成本、费用和损失的影响	164,175.80
加计扣除的技术开发费用	-2,985,003.54
所得税费用	11,593,320.26

其他说明

44、现金流量表项目**(1) 收到的其他与经营活动有关的现金**

单位：元

项目	本期发生额	上期发生额
政府补助	4,685,387.53	2,680,918.00
往来款		81,501.18
利息收入	1,098,559.54	70,840.33
其他	3,349.00	40,000.00
合计	5,787,296.07	2,873,259.51

收到的其他与经营活动有关的现金说明：

(2) 支付的其他与经营活动有关的现金

单位：元

项目	本期发生额	上期发生额
付现费用	14,385,870.82	10,824,283.44
往来款	33,619.55	51,041.68
手续费支出	93,281.15	67,625.68
营业外支出	60,584.56	36,900.00
保证金押金	500,000.00	1,053,200.00
合计	15,073,356.08	12,033,050.80

支付的其他与经营活动有关的现金说明：

(3) 收到的其他与投资活动有关的现金

单位：元

项目	本期发生额	上期发生额
收到银行短期理财产品本金及收益	797,988,898.72	393,286,918.51
合计	797,988,898.72	393,286,918.51

收到的其他与投资活动有关的现金说明：

(4) 支付的其他与投资活动有关的现金

单位：元

项目	本期发生额	上期发生额
收购子公司少数股东股权		420,000.00
支付银行短期理财产品本金	671,570,000.00	419,764,923.50
合计	671,570,000.00	420,184,923.50

支付的其他与投资活动有关的现金说明：

(5) 收到的其他与筹资活动有关的现金

单位：元

项目	本期发生额	上期发生额
收到下茆镇权益类经营性扶贫资产投入	3,399,700.00	
合计	3,399,700.00	

收到的其他与筹资活动有关的现金说明：

(6) 支付的其他与筹资活动有关的现金

单位：元

项目	本期发生额	上期发生额
IPO 上市费用		500,000.00
合计		500,000.00

支付的其他与筹资活动有关的现金说明：

45、现金流量表补充资料**(1) 现金流量表补充资料**

单位：元

补充资料	本期金额	上期金额
1. 将净利润调节为经营活动现金流量:	--	--
净利润	83,500,525.55	60,882,889.79
加: 资产减值准备	4,111,837.27	2,947,389.89
固定资产折旧、油气资产折耗、 生产性生物资产折旧	13,815,767.42	10,318,968.80
使用权资产折旧		
无形资产摊销	1,180,752.12	378,128.01
长期待摊费用摊销	2,564,896.39	2,090,508.72
处置固定资产、无形资产和其 他长期资产的损失(收益以“-”号填 列)	-196,908.86	
固定资产报废损失(收益以 “-”号填列)	392.35	660,880.98
公允价值变动损失(收益以 “-”号填列)	-600,049.99	-130,825.52
财务费用(收益以“-”号填 列)	516,936.34	-143,331.77
投资损失(收益以“-”号填 列)	-3,283,803.01	-1,129,679.85
递延所得税资产减少(增加以 “-”号填列)	-951,004.30	-280,305.98
递延所得税负债增加(减少以 “-”号填列)	1,573,910.10	6,199,892.29
存货的减少(增加以“-”号 填列)	-35,337,096.95	-5,142,896.72
经营性应收项目的减少(增加 以“-”号填列)	-83,700,017.19	-52,024,731.88
经营性应付项目的增加(减少 以“-”号填列)	111,192,475.59	18,573,939.96
其他		
经营活动产生的现金流量净额	94,388,612.83	43,200,826.72
2. 不涉及现金收支的重大投资和筹资活 动:	--	--
债务转为资本		
一年内到期的可转换公司债券		
融资租入固定资产		

3. 现金及现金等价物净变动情况：	--	--
现金的期末余额	116,762,069.95	37,326,936.34
减：现金的期初余额	145,469,930.56	47,731,091.95
加：现金等价物的期末余额		
减：现金等价物的期初余额		
现金及现金等价物净增加额	-28,707,860.61	-10,404,155.61

(2) 现金和现金等价物的构成

单位：元

项目	期末余额	期初余额
一、现金	116,762,069.95	145,469,930.56
其中：库存现金		1,981.37
可随时用于支付的银行存款	116,762,069.95	145,468,887.78
三、期末现金及现金等价物余额	116,762,069.95	145,469,930.56

其他说明：

46、所有权或使用权受到限制的资产

单位：元

项目	期末账面价值	受限原因
货币资金	4,000,000.00	电费保函保证金
合计	4,000,000.00	--

其他说明：

47、外币货币性项目

(1) 外币货币性项目

单位：元

项目	期末外币余额	折算汇率	期末折算人民币余额
货币资金	--	--	34,384,588.68
其中：美元	5,175,336.48	6.460100	33,433,191.19
欧元			
港币	600,460.80	0.832080	499,631.43
日元	7,732,013.00	0.058428	451,766.06
应收账款	--	--	125,577,935.75

其中：美元	18,619,754.84	6.460100	120,285,478.25
欧元			
港币	4,837,742.29	0.832080	4,025,388.60
日元	21,685,988.03	0.058428	1,267,068.90
长期借款	--	--	
其中：美元			
欧元			
港币			

其他说明：

(2) 境外经营实体说明，包括对于重要的境外经营实体，应披露其境外主要经营地、记账本位币及选择依据，记账本位币发生变化的还应披露原因。

适用 不适用

48、政府补助

(1) 政府补助基本情况

单位：元

种类	金额	列报项目	计入当期损益的金额
汽车用电路板大拼板自动化生产技术改造项目	4,401,300.00	递延收益	48,365.93
肇庆民营企业商贸流通领域发展专项资金	40,000.00	其他收益	40,000.00
就业补贴	189,050.00	其他收益	189,050.00

八、合并范围的变更

1、其他原因的合并范围变动

说明其他原因导致的合并范围变动（如，新设子公司、清算子公司等）及其相关情况：

(1) 经公司第一届董事会第十七次会议、第一届监事会第十六次会议，审议通过《关于注销全资子公司的议案》，同意公司注销全资子公司四会爱拓技术科技有限公司，2021年1月经四会市市场监督管理局核准出具的《准予注销登记通知书》（编号：粤肇核注通内字（2021）第 44120012100000740 号），其合并期间为本报告期初至注销日。

(2) 经公司第一届董事会第十七次会议、第一届监事会第十六次会议，审议通过《关于吸收合并全资子公司暨变更部分募投项目实施主体的议案》，同意公司吸收合并全资子公司泓科电子科技（四会）有限公司，2021年1月经到肇庆市市场监督管理局核准出具的《吸收合并登记证明》（编号：粤肇核变通内字

(2021) 第 44120012100001034 号), 其合并期间为本报告期初至吸收合并日。

(3) 为进一步拓展公司海外贸易业务, 提高海外业务的效率和竞争力, 2021年3月总经理工作会议决议, 以自有资金于香港投资设立全资子公司承担部分境外销售业务。香港富仕注册资本为港币10万元, 于2021年4月7日在香港公司注册处完成了注册手续, 并取得《公司注册证书》和《商业登记证》(登记证号码: 72854087-000-04-21-3), 新设全资子公司自成立日起纳入公司财务报表合并范围。

九、在其他主体中的权益

1、在子公司中的权益

(1) 企业集团的构成

子公司名称	主要经营地	注册地	业务性质	持股比例		取得方式
				直接	间接	
四会富仕技术有限公司	肇庆四会市	肇庆四会市	制造业	100.00%		新设
四会富仕电子(香港)有限公司	香港	香港	贸易业	100.00%		新设

在子公司的持股比例不同于表决权比例的说明:

无

持有半数或以下表决权但仍控制被投资单位、以及持有半数以上表决权但不控制被投资单位的依据:

无

对于纳入合并范围的重要的结构化主体, 控制的依据:

无

确定公司是代理人还是委托人的依据:

无

其他说明:

无

十、与金融工具相关的风险

本公司的主要金融工具包括货币资金、交易性金融资产、应收票据、应收账款、其他应收款、应付账款、其他应付款等, 各项金融工具的详细情况说明已于相关附注内披露。与这些金融工具有关的风险, 以及本公司为降低这些风险所采取的风险管理政策如下所述。本公司管理层对这些风险敞口进行管理和监控以确保将上述风险控制在限定的范围之内。

本公司从事风险管理的目标是在风险和收益之间取得适当的平衡, 将风险对本公司经营业绩的负面影响降低至最低水平, 使股东及其他权益投资者的利益最大化。基于该风险管理目标, 本公司已制定风险管理政策以辨别和分析本公司所面临的风险, 设定适当的风险可接受水平并设计相应的内部控制程序, 以监控本公司的风险水平。本公司定期审阅这些风险管理政策及有关的内部控制系统, 以适应市场情况或本公司经营活动的改变本公司的金融工具导致的主要风险时信用风险和流动性风险。

(1) 信用风险

信用风险，是指金融工具的不履行义务，造成另一方发生的财务损失的风险。

本公司对信用风险按组合分类进行管理。信用风险主要产生于银行存款和应收账款等。本公司银行存款主要存放于信用评级较高的银行，本公司预期银行存款不存在重大的信用风险。

对于应收账款，本公司设定相关政策以控制信用风险敞口。本公司基于对债务人的财务状况、信用记录及其它因素诸如目前市场状况等，评估债务人的信用资质，并设置相应欠款额度和信用期限。

本公司承受的最大信用风险敞口为资产负债表中每项金融资产的账面金额。本公司没有提供任何可能令本公司承受信用风险的担保。

(2) 流动风险

流动风险，是指本公司以交付现金或其他金融资产的方式在履行结算义务时发生的资金短缺的风险。

管理流动风险时，本公司保持管理层认为充分的现金及现金等价物并对其进行监控，以满足本公司经营需要，并降低现金流量波动的影响。

本公司管理层对银行借款的使用情况进行监控并确保遵守借款协议。

十一、公允价值的披露

1、以公允价值计量的资产和负债的期末公允价值

单位：元

项目	期末公允价值			
	第一层次公允价值计量	第二层次公允价值计量	第三层次公允价值计量	合计
一、持续的公允价值计量	--	--	--	--
（一）交易性金融资产			276,170,049.99	276,170,049.99
1.以公允价值计量且其变动计入当期损益的金融资产			276,170,049.99	276,170,049.99
（1）债务工具投资			276,170,049.99	276,170,049.99
持续以公允价值计量的负债总额			276,170,049.99	276,170,049.99
二、非持续的公允价值计量	--	--	--	--

十二、关联方及关联交易

1、本企业的母公司情况

母公司名称	注册地	业务性质	注册资本	母公司对本企业的持股比例	母公司对本企业的表决权比例
四会市明诚贸易有限公司	广东省四会市	股权投资	人民币 400 万元	39.48%	39.48%

本企业的母公司情况的说明

截至2020年6月30日止，四会市明诚贸易有限公司持有本公司40,247,280股股份，占本公司股份总额的39.48%，支配本公司39.48%股份的表决权，为公司控股股东。

本企业最终控制方是刘天明、温一峰、黄志成。

其他说明：

2、本企业的子公司情况

本企业子公司的情况详见附注九.1.（1）企业集团的构成。

3、其他关联方情况

其他关联方名称	其他关联方与本企业关系
广州光阳制衣有限公司	实际控制人之温一峰担任董事长
广州速高科技有限公司	实际控制人之温一峰出资 34%的企业
广州扳手像视企业管理咨询中心（有限合伙）	广州速高科技有限公司出资 51.19%的企业
北京速岳科技发展中心（有限合伙）	广州速高科技有限公司出资 49%的企业
广州岳峰像视企业管理咨询中心（有限合伙）	广州速高科技有限公司担任执行事务合伙人的企业
广州扳手科技有限公司	广州速高科技有限公司出资 57.08%的企业
北京视元素科技发展有限公司	广州扳手科技有限公司出资 80%的企业
广州市致诚贸易发展有限公司	实际控制人之黄志成持有 100%的股权
广州市增城新志华家电商店	实际控制人之黄志成配偶伍艳华经营的个体工商户
广州市增城镁臻镁商行	实际控制人之黄志成子女黄洁莹经营的个体工商户
广州市特沃节能科技有限公司	实际控制人之黄志成子女黄洁莹出资 49%的企业
广州市特沃能源管理有限公司	广州市特沃节能科技有限公司出资 70%的企业
广州特沃节能技术中心（有限合伙）	广州市特沃节能科技有限公司担任执行事务合伙人的企业
广州特沃企业管理咨询中心（有限合伙）	实际控制人之黄志成子女黄洁莹出资 70%的合伙企业
广州市增城方块比特商店	实际控制人之黄志成子女黄俊岚经营的个体工商户
新哺尔生物科技（上海）有限公司	实际控制人之黄志成子女黄俊岚持股 40%的企业并担任执行董事
广州市方块鸟教育咨询有限公司	实际控制人之黄志成子女黄俊岚持股 100%的企业
四会市天天开心日用品商店	实际控制人之刘天明的兄弟刘天新经营的个体工商户
金业（香港）有限公司	实际控制人之温一峰的兄长温一超控制的企业
广州市增城光阳纺织厂	实际控制人温一峰之父亲温炳均经营的个体工商户
增城市新塘新江贸易有限公司	实际控制人之温一峰之配偶伍玉娟之姐伍玉玲持有 50%的股权
广州市增城景威制衣厂	实际控制人之黄志成之姐黄容弟配偶刘树泉经营的个体工

	商户
广州市华翔纺织服装有限公司	实际控制人之黄志成妹妹黄妙玲持股 100%的企业
广州市增城镇沈商店	实际控制人之黄志成妹妹配偶黄灼均经营的个体工商户
永新县华志创展企业管理咨询中心（有限合伙）	董事会秘书、副总经理黄倩怡担任执行事务合伙人的企业
永新县宏创企业管理咨询中心（有限合伙）	董事会秘书、副总经理黄倩怡担任执行事务合伙人的企业
广州恒曦供应链管理有限公司	董事会秘书、副总经理黄倩怡兄长黄俊钰持股 51%的企业
增城市家家乐电器有限公司	董事会秘书、副总经理黄倩怡兄长黄俊钰持股 38%的企业
毅勤集团有限公司	公司 5% 以上的间接持股股东何光武持股 36.23%的企业
华惠通实业（深圳）有限公司	毅勤集团有限公司持股 100%的企业
集贤集团有限公司	毅勤集团有限公司持股 50%的企业
邑升顺电子（深圳）有限公司	集贤集团有限公司持股 84.83%的企业
东莞华惠通股权投资有限公司	公司 5% 以上的间接持股股东何光武持股 20%的企业
重庆聚辉和电子科技有限公司	东莞华惠通股权投资有限公司持股 75%的企业
东莞市万江裕丰电路板锣板厂	公司 5% 以上的间接持股股东何光武任职的企业
深圳市美兰通用食品有限公司	财务总监曹益坚担任董事的企业

其他说明

十三、承诺及或有事项

1、重要承诺事项

资产负债表日存在的重要承诺

截至资产负债表日，本公司不存在应披露的重大承诺事项。

2、或有事项

（1）资产负债表日存在的重要或有事项

截至资产负债表日，本公司不存在应披露的重大或有事项。

（2）公司没有需要披露的重要或有事项，也应予以说明

公司不存在需要披露的重要或有事项。

十四、母公司财务报表主要项目注释

1、应收账款

(1) 应收账款分类披露

单位：元

类别	期末余额					期初余额				
	账面余额		坏账准备		账面价值	账面余额		坏账准备		账面价值
	金额	比例	金额	计提比例		金额	比例	金额	计提比例	
按单项计提坏账准备的应收账款	43,307.74	0.02%	43,307.74	100.00%		43,307.74	0.03%	43,307.74	100.00%	
其中：										
按组合计提坏账准备的应收账款	202,533,770.55	99.98%	10,126,688.53	5.00%	192,407,082.02	150,342,908.46	99.97%	7,517,145.42	5.00%	142,825,763.04
其中：										
合计	202,577,078.29		10,169,996.27		192,407,082.02	150,386,216.20		7,560,453.16		142,825,763.04

按单项计提坏账准备：

单位：元

名称	期末余额			
	账面余额	坏账准备	计提比例	计提理由
广州番禺旭东阪田电子有限公司	43,307.74	43,307.74	100.00%	预计无法收回

按单项计提坏账准备：

单位：元

名称	期末余额			
	账面余额	坏账准备	计提比例	计提理由

按组合计提坏账准备：

单位：元

名称	期末余额		
	账面余额	坏账准备	计提比例
按组合（账龄分析法）计提坏账准备的应收账款	202,533,770.55	10,126,688.53	5.00%

确定该组合依据的说明：

按组合计提坏账准备:

单位: 元

名称	期末余额		
	账面余额	坏账准备	计提比例

确定该组合依据的说明:

如是按照预期信用损失一般模型计提应收账款坏账准备, 请参照其他应收款的披露方式披露坏账准备的相关信息:

 适用 不适用

按账龄披露

单位: 元

账龄	期末余额
1 年以内 (含 1 年)	202,533,770.55
1 至 2 年	43,307.74
合计	202,577,078.29

(2) 本期计提、收回或转回的坏账准备情况

本期计提坏账准备情况:

单位: 元

类别	期初余额	本期变动金额				期末余额
		计提	收回或转回	核销	其他	
应收账款坏账准备	7,560,453.16	2,609,543.11				10,169,996.27
合计	7,560,453.16	2,609,543.11				10,169,996.27

其中本期坏账准备收回或转回金额重要的:

单位: 元

单位名称	收回或转回金额	收回方式
------	---------	------

(3) 按欠款方归集的期末余额前五名的应收账款情况

单位: 元

单位名称	应收账款期末余额	占应收账款期末余额合计数的比例	坏账准备期末余额
第一名	9,984,852.72	4.93%	499,242.64
第二名	9,849,728.23	4.86%	492,486.41
第三名	9,696,876.97	4.79%	484,843.85
第四名	8,762,279.83	4.33%	438,113.99
第五名	8,476,816.43	4.18%	423,840.82

合计	46,770,554.18	23.09%	
----	---------------	--------	--

2、其他应收款

单位：元

项目	期末余额	期初余额
其他应收款	4,019,478.30	2,397,964.00
合计	4,019,478.30	2,397,964.00

(1) 其他应收款

1)其他应收款按款项性质分类情况

单位：元

款项性质	期末账面余额	期初账面余额
出口退税	2,837,936.05	2,012,500.75
代扣代缴社保、公积金	462,904.86	477,875.26
保证金和押金	909,400.00	4,600.00
其他	29,662.56	31,943.99
合计	4,239,903.47	2,526,920.00

2)坏账准备计提情况

单位：元

坏账准备	第一阶段	第二阶段	第三阶段	合计
	未来 12 个月预期信用损失	整个存续期预期信用损失(未发生信用减值)	整个存续期预期信用损失(已发生信用减值)	
2021 年 1 月 1 日余额	128,956.00			
2021 年 1 月 1 日余额 在本期	—	—	—	—
本期计提	91,069.17			
其他变动	400.00			
2021 年 6 月 30 日余额	220,425.17			

损失准备本期变动金额重大的账面余额变动情况

适用 不适用

按账龄披露

单位：元

账龄	期末余额
----	------

1 年以内（含 1 年）	4,235,303.47
2 至 3 年	1,000.00
3 年以上	3,600.00
3 至 4 年	1,200.00
4 至 5 年	2,400.00
合计	4,239,903.47

3) 本期计提、收回或转回的坏账准备情况

本期计提坏账准备情况：

单位：元

类别	期初余额	本期变动金额				期末余额
		计提	收回或转回	核销	其他	
其他应收款坏账准备	128,956.00	91,069.17			400.00	220,425.17
合计	128,956.00	91,069.17			400.00	220,425.17

其中本期坏账准备转回或收回金额重要的：

单位：元

单位名称	转回或收回金额	收回方式

4) 按欠款方归集的期末余额前五名的其他应收款情况

单位：元

单位名称	款项的性质	期末余额	账龄	占其他应收款期末余额合计数的比例	坏账准备期末余额
第一名	保证金和押金	909,400.00	1 年以内	21.45%	53,900.00
第二名	出口退税	2,837,936.05	1 年以内	66.93%	141,896.80
第三名	代扣代缴社保/公积金	462,904.86	1 年以内、1-2 年、3 年以上	10.92%	23,145.24
第四名	其他	29,662.56	1 年以内	0.70%	1,483.13
合计	--	4,239,903.47	--	100.00%	220,425.17

3、长期股权投资

单位：元

项目	期末余额			期初余额		
	账面余额	减值准备	账面价值	账面余额	减值准备	账面价值

对子公司投资	77,000,000.00		77,000,000.00	333,751,852.29		333,751,852.29
合计	77,000,000.00		77,000,000.00	333,751,852.29		333,751,852.29

(1) 对子公司投资

单位：元

被投资单位	期初余额 (账面价值)	本期增减变动				期末余额(账 面价值)	减值准备期 末余额
		追加投资	减少投资	计提减值准 备	其他		
四会爱拓技 术科技有限 公司	1,070,000.00		1,070,000.00				
泓科电子科 技四会有 限公司	332,681,852. 29		332,681,852. 29				
四会富仕技 术有限公司		77,000,000.0 0				77,000,000.0 0	
合计	333,751,852. 29	77,000,000.0 0	333,751,852. 29			77,000,000.0 0	

4、营业收入和营业成本

单位：元

项目	本期发生额		上期发生额	
	收入	成本	收入	成本
主营业务	445,124,872.73	318,381,459.31	323,421,813.43	217,675,042.25
其他业务	11,475,755.27		6,647,959.30	
合计	456,600,628.00	318,381,459.31	330,069,772.73	217,675,042.25

收入相关信息：

单位：元

合同分类	分部 1	分部 2	合计
商品类型	445,124,872.73		445,124,872.73
其中：			
印制电路板	445,124,872.73		445,124,872.73
其中：			
其中：			
其中：			
其中：			

其中：				
其中：				
合计	445,124,872.73			445,124,872.73

与履约义务相关的信息：

无

与分摊至剩余履约义务的交易价格相关的信息：

本报告期末已签订合同、但尚未履行或尚未履行完毕的履约义务所对应的收入金额为 0.00 元，其中，元预计将于年度确认收入，元预计将于年度确认收入，元预计将于年度确认收入。

其他说明：

5、投资收益

单位：元

项目	本期发生额	上期发生额
处置交易性金融资产取得的投资收益	3,199,934.71	1,093,474.11
合计	3,199,934.71	1,093,474.11

十五、补充资料

1、当期非经常性损益明细表

√ 适用 □ 不适用

单位：元

项目	金额	说明
非流动资产处置损益	196,516.51	
计入当期损益的政府补助（与企业业务密切相关，按照国家统一标准定额或定量享受的政府补助除外）	1,662,899.76	
除同公司正常经营业务相关的有效套期保值业务外，持有交易性金融资产、衍生金融资产、交易性金融负债、衍生金融负债产生的公允价值变动损益，以及处置交易性金融资产、衍生金融资产、交易性金融负债、衍生金融负债和其他债权投资取得的投资收益	3,883,853.00	
除上述各项之外的其他营业外收入和支出	-57,235.56	
减：所得税影响额	861,291.89	
合计	4,824,741.82	--

对公司根据《公开发行证券的公司信息披露解释性公告第 1 号——非经常性损益》定义界定的非经常性损益项目，以及把《公

开发行证券的公司信息披露解释性公告第 1 号——非经常性损益》中列举的非经常性损益项目界定为经常性损益的项目，应说明原因。

适用 不适用

2、净资产收益率及每股收益

报告期利润	加权平均净资产收益率	每股收益	
		基本每股收益(元/股)	稀释每股收益(元/股)
归属于公司普通股股东的净利润	9.15%	0.8192	0.8192
扣除非经常性损益后归属于公司普通股股东的净利润	8.63%	0.7719	0.7719