

红土创新货币市场基金 2025 年年度报告

2025 年 12 月 31 日

基金管理人：红土创新基金管理有限公司

基金托管人：兴业银行股份有限公司

送出日期：2026 年 3 月 31 日

§ 1 重要提示及目录

1.1 重要提示

基金管理人的董事会及董事保证本报告所载资料不存在虚假记载、误导性陈述或重大遗漏，并对其内容的真实性、准确性和完整性承担个别及连带责任。本年度报告已经三分之二以上独立董事签字同意，并由董事长签发。

基金托管人兴业银行股份有限公司根据本基金合同规定，于 2026 年 03 月 27 日复核了本报告中的财务指标、净值表现、利润分配情况、财务会计报告和投资组合报告等内容，保证复核内容不存在虚假记载、误导性陈述或者重大遗漏。

基金管理人承诺以诚实信用、勤勉尽责的原则管理和运用基金资产，但不保证基金一定盈利。

基金的过往业绩并不代表其未来表现。投资有风险，投资者在作出投资决策前应仔细阅读本基金的招募说明书。

本报告中财务资料已经审计。安永华明会计师事务所（特殊普通合伙）为本基金出具了标准无保留意见的审计报告，请投资者注意阅读。

本报告期自 2025 年 01 月 01 日起至 12 月 31 日止。

1.2 目录

| | |
|---|-----------|
| § 1 重要提示及目录 | 2 |
| 1.1 重要提示 | 2 |
| 1.2 目录 | 3 |
| § 2 基金简介 | 5 |
| 2.1 基金基本情况 | 5 |
| 2.2 基金产品说明 | 5 |
| 2.3 基金管理人和基金托管人 | 5 |
| 2.4 信息披露方式 | 6 |
| 2.5 其他相关资料 | 6 |
| § 3 主要财务指标、基金净值表现及利润分配情况 | 6 |
| 3.1 主要会计数据和财务指标 | 6 |
| 3.2 基金净值表现 | 7 |
| 3.3 过去三年基金的利润分配情况 | 10 |
| § 4 管理人报告 | 10 |
| 4.1 基金管理人及基金经理情况 | 10 |
| 4.2 管理人对报告期内本基金运作合规守信情况的说明 | 11 |
| 4.3 管理人对报告期内公平交易情况的专项说明 | 12 |
| 4.4 管理人对报告期内基金的投资策略和业绩表现的说明 | 12 |
| 4.5 管理人对宏观经济、证券市场及行业走势的简要展望 | 13 |
| 4.6 管理人内部有关本基金的监察稽核工作情况 | 13 |
| 4.7 管理人对报告期内基金估值程序等事项的说明 | 14 |
| 4.8 管理人对报告期内基金利润分配情况的说明 | 14 |
| 4.9 报告期内管理人对本基金持有人数或基金资产净值预警情形的说明 | 14 |
| § 5 托管人报告 | 14 |
| 5.1 报告期内本基金托管人合规守信情况声明 | 14 |
| 5.2 托管人对报告期内本基金投资运作合规守信、净值计算、利润分配等情况的说明 | 14 |
| 5.3 托管人对本年度报告中财务信息等内容真实、准确和完整发表意见 | 15 |
| § 6 审计报告 | 15 |
| 6.1 审计报告基本信息 | 15 |
| 6.2 审计报告的基本内容 | 15 |
| § 7 年度财务报表 | 17 |
| 7.1 资产负债表 | 17 |
| 7.2 利润表 | 18 |
| 7.3 净资产变动表 | 19 |
| 7.4 报表附注 | 21 |
| § 8 投资组合报告 | 43 |
| 8.1 期末基金资产组合情况 | 43 |

| | |
|--|-----------|
| 8.2 债券回购融资情况 | 43 |
| 8.3 基金投资组合平均剩余期限 | 43 |
| 8.4 报告期内投资组合平均剩余存续期超过 240 天情况说明 | 44 |
| 8.5 期末按债券品种分类的债券投资组合 | 44 |
| 8.6 期末按实际利率计算账面价值占基金资产净值比例大小排名的前十名债券投资明细 ... | 45 |
| 8.7 “影子定价”与按实际利率计算账面价值确定的基金资产净值的偏离 | 45 |
| 8.8 期末按公允价值占基金资产净值比例大小排名的前十名资产支持证券投资明细 | 46 |
| 8.9 投资组合报告附注 | 46 |
| § 9 基金份额持有人信息 | 46 |
| 9.1 期末基金份额持有人户数及持有人结构 | 46 |
| 9.2 期末货币市场基金前十名份额持有人情况 | 47 |
| 9.3 期末基金管理人的从业人员持有本基金的情况 | 47 |
| 9.4 期末基金管理人的从业人员持有本开放式基金份额总量区间情况 | 47 |
| 9.5 期末兼任私募资产管理计划投资经理的基金经理本人及其直系亲属持有本人管理的产 品情况 | 47 |
| § 10 开放式基金份额变动 | 47 |
| § 11 重大事件揭示 | 48 |
| 11.1 基金份额持有人大会决议 | 48 |
| 11.2 基金管理人、基金托管人的专门基金托管部门的重大人事变动 | 48 |
| 11.3 涉及基金管理人、基金财产、基金托管业务的诉讼 | 48 |
| 11.4 基金投资策略的改变 | 48 |
| 11.5 为基金进行审计的会计师事务所情况 | 48 |
| 11.6 管理人、托管人及相关从业人员受调查或处罚等情况 | 48 |
| 11.7 基金租用证券公司交易单元的有关情况 | 49 |
| 11.8 偏离度绝对值超过 0.5%的情况 | 49 |
| 11.9 其他重大事件 | 49 |
| § 12 影响投资者决策的其他重要信息 | 50 |
| 12.1 报告期内单一投资者持有基金份额比例达到或超过 20%的情况 | 50 |
| 12.2 影响投资者决策的其他重要信息 | 51 |
| § 13 备查文件目录 | 52 |
| 13.1 备查文件目录 | 52 |
| 13.2 存放地点 | 52 |
| 13.3 查阅方式 | 52 |

§ 2 基金简介

2.1 基金基本情况

| | | |
|-----------------|--------------------|--------------------|
| 基金名称 | 红土创新货币市场基金 | |
| 基金简称 | 红土创新货币 | |
| 基金主代码 | 004967 | |
| 基金运作方式 | 契约型开放式 | |
| 基金合同生效日 | 2017 年 8 月 3 日 | |
| 基金管理人 | 红土创新基金管理有限公司 | |
| 基金托管人 | 兴业银行股份有限公司 | |
| 报告期末基金份额总额 | 2,253,655,872.42 份 | |
| 基金合同存续期 | 不定期 | |
| 下属分级基金的基金简称 | 红土创新货币 A | 红土创新货币 B |
| 下属分级基金的交易代码 | 004967 | 004968 |
| 报告期末下属分级基金的份额总额 | 41,855,250.44 份 | 2,211,800,621.98 份 |

2.2 基金产品说明

| | |
|--------|--|
| 投资目标 | 本基金在严格控制风险和保持资产流动性的基础上，力争获得超越业绩比较基准的收益率。 |
| 投资策略 | 本基金运用利率预测、相对价值评估、收益率利差策略、套利交易策略等积极的投资策略相结合，对各类可投资资产进行合理的配置和选择。投资策略考虑各类资产的风险性、流动性及收益性特征，把风险控制预算之内，在不增加风险的基础上保持高流动性，最终追求稳定的收益。 |
| 业绩比较基准 | 本基金的业绩比较基准为：活期存款利率（税后）。 |
| 风险收益特征 | 本基金为货币市场基金，属于证券投资基金中的低风险品种，其长期平均风险和预期收益率低于股票型基金、混合型基金和债券型基金。 |

2.3 基金管理人和基金托管人

| 项目 | 基金管理人 | 基金托管人 |
|---------|---------------------------------|----------------------------|
| 名称 | 红土创新基金管理有限公司 | 兴业银行股份有限公司 |
| 信息披露负责人 | 姓名 | 殷喆 |
| | 联系电话 | 0755-33011858 |
| | 电子邮箱 | yinz@htcfund.com |
| 客户服务电话 | 0755-33011866 | 95561 |
| 传真 | 0755-33011855 | 021-62159217 |
| 注册地址 | 广东省深圳市前海深港合作区前湾一路 1 号 A 栋 201 室 | 福建省福州市台江区江滨中大道 398 号兴业银行大厦 |

| | | |
|-------|-----------------------------|----------------------|
| 办公地址 | 深圳市南山区海德三道 1066 号深创投广场 48 层 | 上海市浦东新区银城路 167 号 4 楼 |
| 邮政编码 | 518048 | 200120 |
| 法定代表人 | 何琨 | 吕家进 |

2.4 信息披露方式

| | |
|---------------------|---|
| 本基金选定的信息披露报纸名称 | 证券日报 |
| 登载基金年度报告正文的管理人互联网网址 | http://www.htcxfund.com |
| 基金年度报告备置地点 | 基金管理人及基金托管人住所 |

2.5 其他相关资料

| 项目 | 名称 | 办公地址 |
|--------|--------------------|-----------------------------|
| 会计师事务所 | 安永华明会计师事务所（特殊普通合伙） | 北京市东城区东长安街 1 号东方广场安永大楼 17 层 |
| 注册登记机构 | 红土创新基金管理有限公司 | 深圳市南山区海德三道 1066 号深创投广场 48 层 |

§ 3 主要财务指标、基金净值表现及利润分配情况

3.1 主要会计数据和财务指标

金额单位：人民币元

| 3.1.1 期间数据和指标 | 2025 年 | | 2024 年 | | 2023 年 | |
|---------------|---------------|------------------|---------------|----------------|---------------|------------------|
| | 红土创新货币 A | 红土创新货币 B | 红土创新货币 A | 红土创新货币 B | 红土创新货币 A | 红土创新货币 B |
| 本期已实现收益 | 813,477.44 | 8,685,924.42 | 893,818.96 | 33,065,106.96 | 502,097.75 | 56,507,040.05 |
| 本期利润 | 813,477.44 | 8,685,924.42 | 893,818.96 | 33,065,106.96 | 502,097.75 | 56,507,040.05 |
| 本期净值收益率 | 1.1433% | 1.1437% | 1.8370% | 1.9749% | 1.5880% | 1.8323% |
| 3.1.2 期末数据和指标 | 2025 年末 | | 2024 年末 | | 2023 年末 | |
| 期末基金资产净值 | 41,855,250.44 | 2,211,800,621.98 | 95,777,614.28 | 921,728,060.64 | 45,811,801.75 | 5,956,915,656.27 |
| 期末基金份额净值 | 1.0000 | 1.0000 | 1.0000 | 1.0000 | 1.0000 | 1.0000 |
| 3.1.3 累计期末指标 | 2025 年末 | | 2024 年末 | | 2023 年末 | |
| 累计净值收益率 | 18.9161% | 20.9376% | 17.5718% | 19.5701% | 15.4510% | 17.2545% |

注：1. 本期已实现收益指基金本期利息收入、投资收益、其他收入（不含公允价值变动收益）扣除

相关费用后的余额, 本期利润为本期已实现收益加上本期公允价值变动收益, 由于货币市场基金采用摊余成本法核算, 因此, 公允价值变动收益为零, 本期已实现收益和本期利润的金额相等。2. 本基金收益分配为按日结转份额。

3.2 基金净值表现

3.2.1 基金份额净值收益率及其与同期业绩比较基准收益率的比较

红土创新货币 A

| 阶段 | 份额净值收益率① | 份额净值收益率标准差② | 业绩比较基准收益率③ | 业绩比较基准收益率标准差④ | ①-③ | ②-④ |
|------------|----------|-------------|------------|---------------|----------|---------|
| 过去三个月 | 0.2310% | 0.0035% | 0.0921% | 0.0000% | 0.1389% | 0.0035% |
| 过去六个月 | 0.4857% | 0.0039% | 0.1841% | 0.0000% | 0.3016% | 0.0039% |
| 过去一年 | 1.1433% | 0.0047% | 0.3650% | 0.0000% | 0.7783% | 0.0047% |
| 过去三年 | 4.6369% | 0.0069% | 1.0920% | 0.0000% | 3.5449% | 0.0069% |
| 过去五年 | 8.1687% | 0.0058% | 1.8130% | 0.0000% | 6.3557% | 0.0058% |
| 自基金合同生效起至今 | 18.9161% | 0.0056% | 3.0327% | 0.0000% | 15.8834% | 0.0056% |

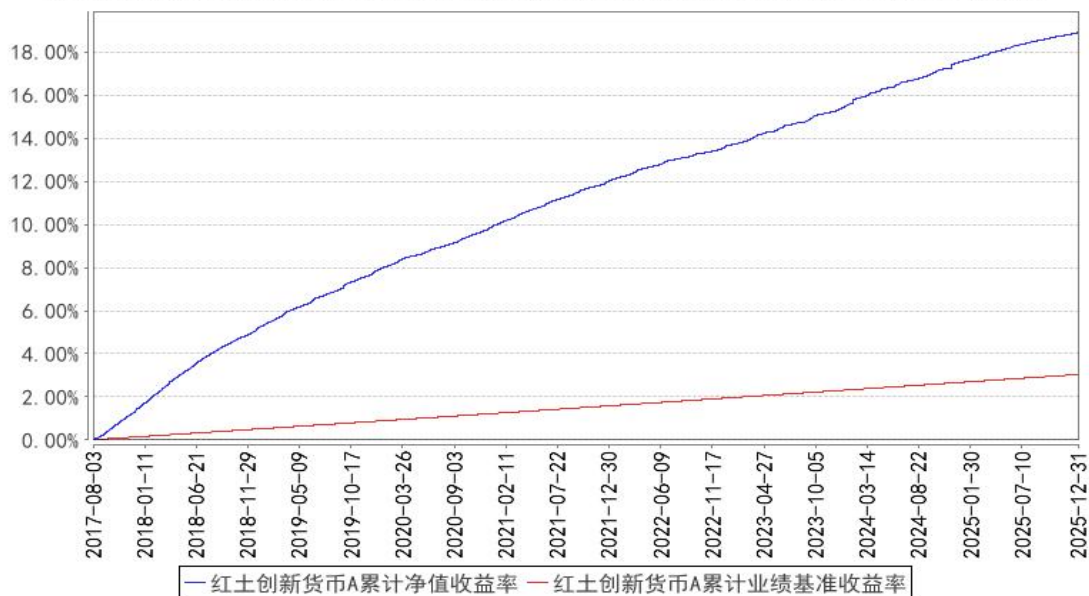
红土创新货币 B

| 阶段 | 份额净值收益率① | 份额净值收益率标准差② | 业绩比较基准收益率③ | 业绩比较基准收益率标准差④ | ①-③ | ②-④ |
|-------|----------|-------------|------------|---------------|---------|---------|
| 过去三个月 | 0.2313% | 0.0035% | 0.0921% | 0.0000% | 0.1392% | 0.0035% |
| 过去六个月 | 0.4861% | 0.0039% | 0.1841% | 0.0000% | 0.3020% | 0.0039% |

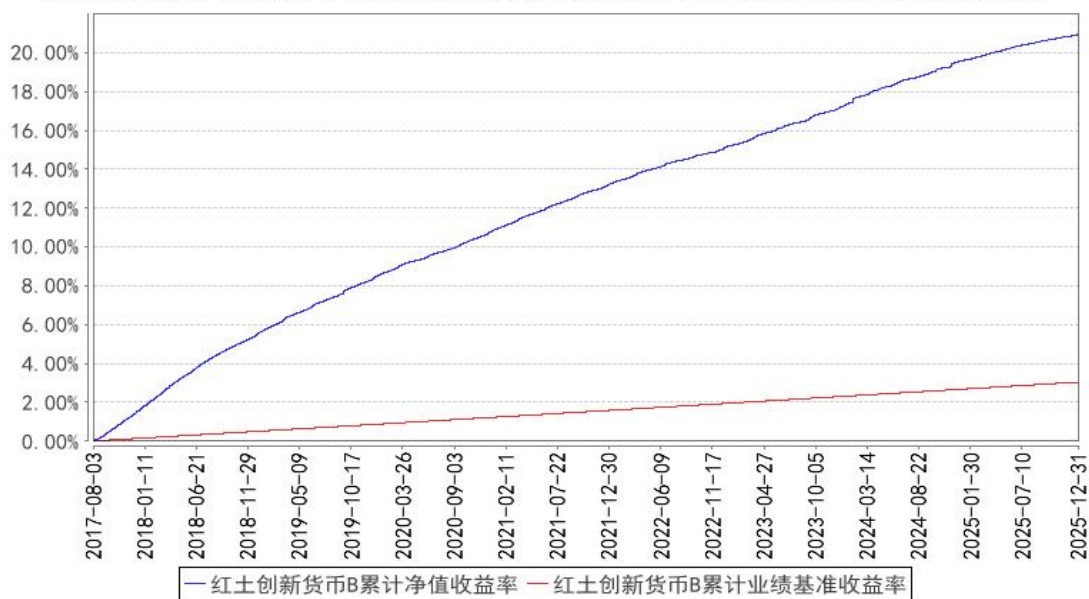
| | | | | | | |
|------------|----------|---------|---------|---------|----------|---------|
| 过去一年 | 1.1437% | 0.0047% | 0.3650% | 0.0000% | 0.7787% | 0.0047% |
| 过去三年 | 5.0310% | 0.0069% | 1.0920% | 0.0000% | 3.9390% | 0.0069% |
| 过去五年 | 9.1109% | 0.0058% | 1.8130% | 0.0000% | 7.2979% | 0.0058% |
| 自基金合同生效起至今 | 20.9376% | 0.0056% | 3.0327% | 0.0000% | 17.9049% | 0.0056% |

3.2.2 自基金合同生效以来基金份额累计净值收益率变动及其与同期业绩比较基准收益率变动的比较

红土创新货币A累计净值收益率与同期业绩比较基准收益率的历史走势对比图

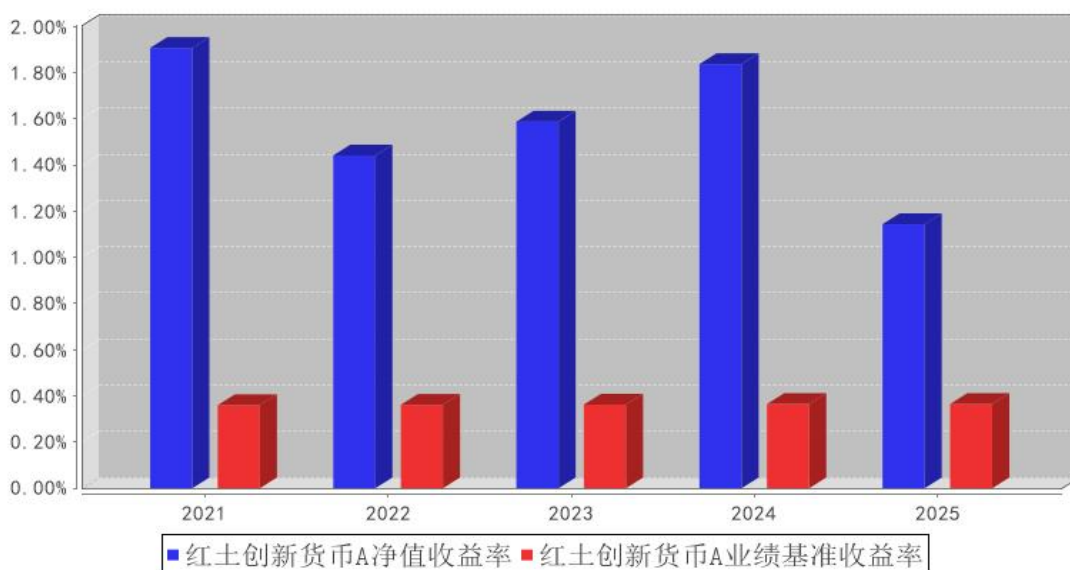


红土创新货币B累计净值收益率与同期业绩比较基准收益率的历史走势对比图

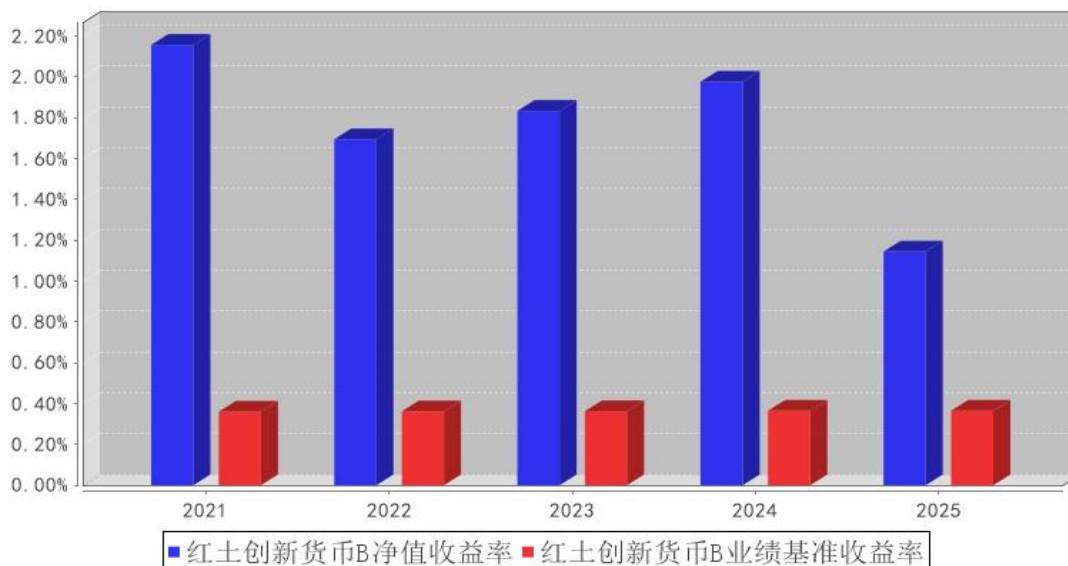


3.2.3 过去五年基金每年净值收益率及其与同期业绩比较基准收益率的比较

红土创新货币A基金每年净值收益率与同期业绩比较基准收益率的对比图



红土创新货币B基金每年净值收益率与同期业绩比较基准收益率的对比图



3.3 过去三年基金的利润分配情况

单位：人民币元

红土创新货币 A

| 年度 | 已按再投资形式 转实收基金 | 直接通过应付 赎回款转出金额 | 应付利润 本年变动 | 年度利润 分配合计 | 备注 |
|--------|------------------|-------------------|--------------|--------------|----|
| 2025 年 | 815,734.02 | - | -2,256.58 | 813,477.44 | - |
| 2024 年 | 897,063.49 | - | -3,244.53 | 893,818.96 | - |
| 2023 年 | 500,304.57 | - | 1,793.18 | 502,097.75 | - |
| 合计 | 2,213,102.08 | - | -3,707.93 | 2,209,394.15 | - |

红土创新货币 B

| 年度 | 已按再投资形式 转实收基金 | 直接通过应付 赎回款转出金额 | 应付利润 本年变动 | 年度利润 分配合计 | 备注 |
|--------|------------------|-------------------|--------------|---------------|----|
| 2025 年 | 8,654,594.65 | - | 31,329.77 | 8,685,924.42 | - |
| 2024 年 | 34,018,612.73 | - | -953,505.77 | 33,065,106.96 | - |
| 2023 年 | 56,092,370.97 | - | 414,669.08 | 56,507,040.05 | - |
| 合计 | 98,765,578.35 | - | -507,506.92 | 98,258,071.43 | - |

§ 4 管理人报告

4.1 基金管理人及基金经理情况

4.1.1 基金管理人及其管理基金的经验

红土创新基金管理有限公司（以下简称“红土创新基金”）经中国证监会证监许可【2014】562号文批准设立。红土创新基金总部位于深圳，注册资本金为 5.5 亿元人民币，是国内首家创投系

公募基金管理公司。公司股东为深圳市创新投资集团有限公司，持有股权 100%。

红土创新基金在公募基金业务的优良传承基础上，借力股东对创业投资行业的深入理解，外加国内独创的博士后工作站研究支持，充分利用一级市场优势向二级市场延伸，将红土创新基金打造成为以权益类投资为特色的创新型资产管理机构。截至 2025 年 12 月 31 日，红土创新基金共管理 24 只公募基金，资产管理规模 297.65 亿元。

4.1.2 基金经理（或基金经理小组）及基金经理助理简介

| 姓名 | 职务 | 任本基金的基金经理（助理）期限 | | 证券从业年限 | 说明 |
|-----|----------|-----------------|------|--------|---|
| | | 任职日期 | 离任日期 | | |
| 邱骏 | 本基金的基金经理 | 2019 年 3 月 19 日 | - | 15 年 | 厦门大学金融工程硕士，CPA，CFA。曾任宝盈基金研究员、宝盈货币市场基金基金经理、红土创新基金专户投资经理，现任红土创新货币市场基金、红土创新优渥货币市场基金、红土创新纯债债券型证券投资基金、红土创新丰源中短债债券型证券投资基金、红土创新丰泽中短债债券型证券投资基金、红土创新丰睿中短债债券型证券投资基金、红土创新丰和利率债债券型证券投资基金、红土创新稳健混合型证券投资基金基金经理。 |
| 王雅倩 | 本基金的基金经理 | 2025 年 7 月 15 日 | - | 5 年 | 2020 年 6 月起任职于红土创新基金管理有限公司，历任红土创新基金管理有限公司交易部债券交易员、红土创新基金管理有限公司固定收益部研究员、红土创新基金管理有限公司固定收益部基金经理助理，现任红土创新中证同业存单 AAA 指数 7 天持有期证券投资基金、红土创新货币市场基金基金经理。 |

4.1.3 期末兼任私募资产管理计划投资经理的基金经理同时管理的产品情况

无。

4.2 管理人对报告期内本基金运作遵规守信情况的说明

在本报告期内，本基金管理人严格遵循了《中华人民共和国证券投资基金法》及其各项实施细则、本基金基金合同和其他相关法律法规的规定，并本着诚实信用、勤勉尽责、取信于市场、取信于社会的原则管理和运用基金资产，为基金持有人谋求最大利益。本报告期内，基金投资管理符合有关法规和基金合同的规定，没有损害基金持有人利益的行为。本报告期内，基金运作整体合法合规，没有损害基金份额持有人利益。基金的投资范围、投资比例及投资组合符合有关法律法规及基金合同的规定。

4.3 管理人对报告期内公平交易情况的专项说明

4.3.1 公平交易制度和控制方法

本基金管理人根据《证券投资基金管理公司公平交易制度指导意见》和有关法律法规的规定，公司制定了《红土创新管理有限公司公平交易管理规定》，将公司所管理的不同资产组合的授权、研究分析、投资决策、交易执行、业绩评估等投资管理活动均纳入公平交易管理，在业务流程和岗位职责中制定公平交易的控制规则和控制活动，建立对公平交易的执行、监督及审核流程，严禁在不同投资组合之间进行利益输送。针对上述各个环节，建立了股票库管理制度，投资管理制度，集中交易管理制度，异常交易监控制度等公平交易相关的公司制度。通过加强投资决策、交易执行的内部控制，完善对投资交易行为的日常监控和事后分析评估，以及履行相关的报告和信息披露义务，切实防范投资管理业务中的不公平交易和利益输送行为，保护投资者合法权益。

4.3.2 公平交易制度的执行情况

本报告期内，本基金管理人严格执行《证券投资基金管理公司公平交易制度指导意见》，完善相应制度及流程，通过系统和人工等各种方式在各业务环节严格控制交易公平执行，公平对待旗下管理的所有基金和投资组合。

4.3.3 异常交易行为的专项说明

公司旗下投资组合在报告期内交易过程中未发现存在不公平交易及异常交易的情况。

4.4 管理人对报告期内基金的投资策略和业绩表现的说明

4.4.1 报告期内基金投资策略和运作分析

报告期内，国内经济整体延续修复态势。政策面整体以稳定为主，货币政策方面，一季度央行货币政策重心在于“稳汇率、防空转和防利率风险”；二季度央行宣布了总量降准降息、结构性货币政策工具等多项重磅政策，包括降准 0.5 个百分点，OMO 降息 10BP 等。下半年货币政策延续适度宽松基调，10 月央行恢复公开市场国债买卖操作，年末央行重启 14D 逆回购，资金价格整体处于低位，流动性分层情况仅在年末较明显。财政政策方面，4 月 25 日政治局会议首次提出设立新型政策性金融工具，旨在支持科技创新、扩大消费、稳定外贸。4 季度新型政策性金融工具已逐步开始投放，中央财政额外安排 5000 亿元结存限额资金下达地方，用于支持地方化债、偿还政府拖欠企业账款，并扩大有效投资，预计对 2026 年初基建形成支撑。地产方面，3 月两会定调全年方向，“稳住楼市股市”首次写入总体要求，并明确“建设好房子”作为产业转型方向。下半年多城继续优化楼市政策，稳步推进城中村和危旧房改造，推动新型城市基础设施建设。12 月 24 日，北京住建委、发改委等部门联合发布《关于进一步优化调整本市房地产相关政策的通知》，对

限购政策、商贷及公积金政策进行优化。

报告期内，债市整体震荡偏弱。一季度央行态度和权益风险偏好提振是驱动债市运行的核心因素，收益率波动上行为主。二季度债市主要围绕中美关税反复博弈和流动性走向实质宽松演绎，收益率下行为主。三季度，债券市场主要围绕“反内卷”、股债跷跷板和监管政策风险等演绎，债市整体走弱，曲线熊陡，债市收益率出现调整，全季 1 年期国债收益率上行 3bp 左右，10 年期国债收益率上行 21bp 左右，30 年期国债收益率上行 38bp 左右。四季度，债市主要围绕“基金监管收紧”、货币宽松预期弱化和超长端供需压力提升等因素运行，整体震荡偏弱。报告期内，我们整体保持了较低的组合杠杆，择机参与了同业存单、信用债的波段交易。在季末等关键资金时点，我们适当增加了高流动性资产比例，并择机配置了部分收益率较高的存单和信用债资产。

4.4.2 报告期内基金的业绩表现

截至本报告期末红土创新货币 A 基金份额净值收益率为 1.1433%；红土创新货币 B 基金份额净值收益率为 1.1437%，同期业绩比较基准收益率为 0.3650%。

4.5 管理人对宏观经济、证券市场及行业走势的简要展望

展望下一阶段市场，我们认为国内经济大概率延续回升向好态势。面对“十五五”规划开局之年，12 月中央经济工作会议指出 2026 年继续实施更加积极的财政政策，在政策取向上，坚持稳中求进、提质增效，政策力度上，保持必要的财政赤字、债务总规模和支出总量。货币政策继续坚持“适度宽松”基调，把促进经济稳定增长、物价合理回升作为货币政策的重要考量，货币政策将加强前瞻性、科学性调节，保持流动性充裕，保持社会融资条件相对宽松，促进社会综合融资成本低位运行。短期看，财政货币仍将继续配合发力形成支撑，叠加外需保持一定韧性，使得经济仍能维持平稳运行，基本面修复的过程持续。中期看，经济逐步改善但斜率温和，资金面中枢回归但整体充裕，共同决定市场走势将继续维持震荡，交易性机会依旧存在。我们将积极跟踪生产、消费的修复进度，同时和市场预期的变化，择机参与信用债、同业存单等波段交易。

4.6 管理人内部有关本基金的监察稽核工作情况

本报告期内，本基金管理人坚持一切从规范运作、防范风险、保护基金份额持有人利益出发，严格遵守国家有关法律法规和行业监管规则，在进一步梳理完善内部控制制度和业务流程的同时，确保各项法规和管理制度的落实。公司监察稽核部门按照规定的权限和程序，通过合规评审、合规检视等各项合规管理措施以及实时监控、定期检查、专项检查等方法，对基金的投资运作、基金销售、基金运营、客户服务和信息披露等进行了重点监控与稽核，发现问题及时提出改进建议，并督促相关部门进行整改，同时定期向董事会和公司管理层出具监察稽核报告。公司重视对员工

的合规培训，开展了多次培训活动，加强对员工行为的管理，增强员工合规意识。公司还通过网站、邮件等多种形式进行了投资者教育工作。

报告期内，本基金管理人所管理的基金运作合法合规，基金合同得到严格履行，有效保障了基金份额持有人利益。本基金管理人将继续以风险控制为核心，提高监察稽核工作的科学性和有效性，切实保障基金安全、合规运作。

4.7 管理人对报告期内基金估值程序等事项的说明

本基金管理人按照企业会计准则、中国证监会相关规定和基金合同关于估值的约定，对基金所持有的投资品种进行估值。本基金托管人根据法律法规要求履行估值及净值计算的复核责任。本基金管理人设有估值工作组，由投研部门、运营部门及监察稽核部门的相关人员组成。估值工作组负责公司基金估值政策、程序及方法的制定和修订，负责定期审议公司估值政策、程序及方法的科学合理性，保证基金估值的公平、合理，特别是应当保证估值未被歪曲以免对基金份额持有人产生不利影响。

本报告期内，参与估值流程各方之间不存在任何重大利益冲突。

4.8 管理人对报告期内基金利润分配情况的说明

本基金合同约定，本基金根据每日基金收益情况，以各类基金份额的每万份基金已实现收益为基准，为投资人每日计算当日收益并分配，且每日进行支付。

本基金本报告期内向 A 级份额持有人分配利润：893,818.96 元，向 B 级份额持有人分配利润：33,065,106.96 元。

4.9 报告期内管理人对本基金持有人数或基金资产净值预警情形的说明

本基金本报告期内未出现连续 20 个工作日基金份额持有人数量不满 200 人、基金资产净值低于 5000 万的情形。

§ 5 托管人报告

5.1 报告期内本基金托管人遵规守信情况声明

报告期内，本托管人严格遵守《中华人民共和国证券投资基金法》及其他有关法律法规、基金合同和托管协议的规定，诚信、尽责地履行了基金托管人义务，不存在损害基金份额持有人利益的行为。

5.2 托管人对报告期内本基金投资运作遵规守信、净值计算、利润分配等情况的说明

报告期内，本托管人根据国家有关法律法规、基金合同和托管协议的规定，对基金管理人在

本基金的投资运作、基金资产净值的计算、基金收益的计算、基金费用开支等方面进行了必要的监督、复核和审查，未发现其存在任何损害本基金份额持有人利益的行为；基金管理人在报告期内，严格遵守了《证券投资基金法》等有关法律法规，在各重要方面的运作严格按照基金合同的规定进行。

5.3 托管人对本年度报告中财务信息等内容的真实、准确和完整发表意见

本托管人认真复核了本年度报告中的财务指标、净值表现、收益分配情况、财务会计报告、投资组合报告等内容，认为其真实、准确和完整，不存在虚假记载、误导性陈述或者重大遗漏。

§ 6 审计报告

6.1 审计报告基本信息

| | |
|------------|------------------------------|
| 财务报表是否经过审计 | 是 |
| 审计意见类型 | 标准无保留意见 |
| 审计报告编号 | 安永华明（2026）审字第 80012138_H02 号 |

6.2 审计报告的基本内容

| | |
|-----------|--|
| 审计报告标题 | 审计报告 |
| 审计报告收件人 | 红土创新货币市场基金全体基金份额持有人 |
| 审计意见 | 我们审计了红土创新货币市场基金（以下简称“红土创新货币”）的财务报表，包括 2025 年 12 月 31 日的资产负债表，2025 年度的利润表、净资产变动表以及相关财务报表附注。我们认为，后附的红土创新货币的财务报表在所有重大方面按照企业会计准则的规定编制，公允反映了红土创新货币 2025 年 12 月 31 日的财务状况以及 2025 年度的经营成果和净资产变动情况。 |
| 形成审计意见的基础 | 我们按照中国注册会计师审计准则的规定执行了审计工作。审计报告的“注册会计师对财务报表审计的责任”部分进一步阐述了我们在这些准则下的责任。按照《中国注册会计师独立性准则第 1 号——财务报表审计和审阅业务对独立性的要求》和中国注册会计师职业道德守则，我们独立于红土创新货币，并履行了职业道德方面的其他责任。我们在审计中遵循了对公众利益实体审计的独立性要求。我们相信，我们获取的审计证据是充分、适当的，为发表审计意见提供了基础。 |
| 强调事项 | - |
| 其他事项 | - |
| 其他信息 | 红土创新货币管理层对其他信息负责。其他信息包括年度报告中涵盖的信息，但不包括财务报表和我们的审计报告。我们对财务报表发表的审计意见不涵盖其他信息，我们也不对其他信息发表任何形式的鉴证结论。 |

| | |
|------------------------|---|
| | <p>结合我们对财务报表的审计，我们的责任是阅读其他信息，在此过程中，考虑其他信息是否与财务报表或我们在审计过程中了解到的情况存在重大不一致或者似乎存在重大错报。基于我们已执行的工作，如果我们确定其他信息存在重大错报，我们应当报告该事实。在这方面，我们无任何事项需要报告。</p> |
| <p>管理层和治理层对财务报表的责任</p> | <p>管理层负责按照企业会计准则的规定编制财务报表，使其实现公允反映，并设计、执行和维护必要的内部控制，以使财务报表不存在由于舞弊或错误导致的重大错报。</p> <p>在编制财务报表时，管理层负责评估红土创新货币的持续经营能力，披露与持续经营相关的事项（如适用），并运用持续经营假设，除非计划进行清算、终止运营或别无其他现实的选择。</p> <p>治理层负责监督红土创新货币的财务报告过程。</p> |
| <p>注册会计师对财务报表审计的责任</p> | <p>我们的目标是对财务报表整体是否不存在由于舞弊或错误导致的重大错报获取合理保证，并出具包含审计意见的审计报告。合理保证是高水平的保证，但并不能保证按照审计准则执行的审计在某一重大错报存在时总能发现。错报可能由于舞弊或错误导致，如果合理预期错报单独或汇总起来可能影响财务报表使用者依据财务报表作出的经济决策，则通常认为错报是重大的。</p> <p>在按照审计准则执行审计工作的过程中，我们运用职业判断，并保持职业怀疑。同时，我们也执行以下工作：</p> <p>（1）识别和评估由于舞弊或错误导致的财务报表重大错报风险，设计和实施审计程序以应对这些风险，并获取充分、适当的审计证据，作为发表审计意见的基础。由于舞弊可能涉及串通、伪造、故意遗漏、虚假陈述或凌驾于内部控制之上，未能发现由于舞弊导致的重大错报的风险高于未能发现由于错误导致的重大错报的风险。</p> <p>（2）了解与审计相关的内部控制，以设计恰当的审计程序，但目的并非对内部控制的有效性发表意见。</p> <p>在按照审计准则执行审计工作的过程中，我们运用职业判断，并保持职业怀疑。同时，我们也执行以下工作：（续）</p> <p>（3）评价管理层选用会计政策的恰当性和作出会计估计及相关披露的合理性。</p> <p>（4）对管理层使用持续经营假设的恰当性得出结论。同时，根据获取的审计证据，就可能导致对红土创新货币持续经营能力产生重大疑虑的事项或情况是否存在重大不确定性得出结论。如果我们得出结论认为存在重大不确定性，审计准则要求我们在审计报告中提请报表使用者注意财务报表中的相关披露；如果披露不充分，我们应当发表非无保留意见。我们的结论基于截至审计报告日可获得的信息。然而，未来的事项或情况可能导致红土创新货币不能持续经营。</p> <p>（5）评价财务报表的总体列报（包括披露）、结构和内容，并评价财务报表是否公允反映相关交易和事项。</p> |

| | | |
|-----------|--|-----|
| | 我们与治理层就计划的审计范围、时间安排和重大审计发现等事项进行沟通，包括沟通我们在审计中识别出的值得关注的内部控制缺陷。 | |
| 会计师事务所的名称 | 安永华明会计师事务所（特殊普通合伙） | |
| 注册会计师的姓名 | 高 鹤 | 林恩丽 |
| 会计师事务所的地址 | 中国 北京 | |
| 审计报告日期 | 2026 年 03 月 27 日 | |

§ 7 年度财务报表

7.1 资产负债表

会计主体：红土创新货币市场基金

报告截止日：2025 年 12 月 31 日

单位：人民币元

| 资 产 | 附注号 | 本期末 2025 年 12 月 31 日 | 上年度末 2024 年 12 月 31 日 |
|---------------|------------|-------------------------|--------------------------|
| 资 产： | | | |
| 货币资金 | 7.4.7.1 | 110,820.00 | 2,681,517.45 |
| 结算备付金 | | - | - |
| 存出保证金 | | - | - |
| 交易性金融资产 | 7.4.7.2 | 1,583,237,731.04 | 648,707,664.71 |
| 其中：股票投资 | | - | - |
| 基金投资 | | - | - |
| 债券投资 | | 1,583,237,731.04 | 648,707,664.71 |
| 资产支持证券投资 | | - | - |
| 贵金属投资 | | - | - |
| 其他投资 | | - | - |
| 衍生金融资产 | 7.4.7.3 | - | - |
| 买入返售金融资产 | 7.4.7.4 | 619,027,790.10 | 326,459,946.75 |
| 债权投资 | 7.4.7.5 | - | - |
| 其中：债券投资 | | - | - |
| 资产支持证券投资 | | - | - |
| 其他投资 | | - | - |
| 其他债权投资 | 7.4.7.6 | - | - |
| 其他权益工具投资 | 7.4.7.7 | - | - |
| 应收清算款 | | - | - |
| 应收股利 | | - | - |
| 应收申购款 | | 51,840,637.78 | 40,557,108.55 |
| 递延所得税资产 | | - | - |
| 其他资产 | 7.4.7.8 | - | - |
| 资产总计 | | 2,254,216,978.92 | 1,018,406,237.46 |
| 负债和净资产 | 附注号 | 本期末 | 上年度末 |

| | | 2025 年 12 月 31 日 | 2024 年 12 月 31 日 |
|-------------|----------|------------------|------------------|
| 负债： | | | |
| 短期借款 | | - | - |
| 交易性金融负债 | | - | - |
| 衍生金融负债 | 7.4.7.3 | - | - |
| 卖出回购金融资产款 | | - | - |
| 应付清算款 | | - | - |
| 应付赎回款 | | - | 200,117.90 |
| 应付管理人报酬 | | 212,309.54 | 314,505.22 |
| 应付托管费 | | 32,168.09 | 47,652.26 |
| 应付销售服务费 | | 6,433.58 | 9,530.45 |
| 应付投资顾问费 | | - | - |
| 应交税费 | | - | 1,442.33 |
| 应付利润 | | 66,104.57 | 37,031.38 |
| 递延所得税负债 | | - | - |
| 其他负债 | 7.4.7.9 | 244,090.72 | 290,283.00 |
| 负债合计 | | 561,106.50 | 900,562.54 |
| 净资产： | | | |
| 实收基金 | 7.4.7.10 | 2,253,655,872.42 | 1,017,505,674.92 |
| 未分配利润 | 7.4.7.12 | - | - |
| 净资产合计 | | 2,253,655,872.42 | 1,017,505,674.92 |
| 负债和净资产总计 | | 2,254,216,978.92 | 1,018,406,237.46 |

注：报告截止日 2025 年 12 月 31 日，基金份额总额 2,253,655,872.42 份，其中 A 类基金份额净值 1.0000 元，基金份额 41,855,250.44 份；B 类基金份额净值 1.0000 元，基金份额 2,211,800,621.98 份。

7.2 利润表

会计主体：红土创新货币市场基金

本报告期：2025 年 1 月 1 日至 2025 年 12 月 31 日

单位：人民币元

| 项目 | 附注号 | 本期 2025 年 1 月 1 日至 2025 年 12 月 31 日 | 上年度可比期间 2024 年 1 月 1 日至 2024 年 12 月 31 日 |
|----------------|----------|---|--|
| 一、营业总收入 | | 13,842,766.88 | 43,420,181.80 |
| 1. 利息收入 | | 4,186,184.63 | 9,243,800.84 |
| 其中：存款利息收入 | 7.4.7.13 | 10,980.44 | 14,269.74 |
| 债券利息收入 | | - | - |
| 资产支持证券利息收入 | | - | - |
| 买入返售金融资产收入 | | 4,175,204.19 | 9,229,531.10 |
| 其他利息收入 | | - | - |

| | | | |
|----------------------------|------------|---------------------|----------------------|
| 2. 投资收益（损失以“-”填列） | | 9,656,582.25 | 34,176,380.96 |
| 其中：股票投资收益 | 7.4.7.14 | - | - |
| 基金投资收益 | | - | - |
| 债券投资收益 | 7.4.7.15 | 9,656,582.25 | 34,176,380.96 |
| 资产支持证券投资 | 7.4.7.16 | - | - |
| 收益 | | | |
| 贵金属投资收益 | 7.4.7.17 | - | - |
| 衍生工具收益 | 7.4.7.18 | - | - |
| 股利收益 | 7.4.7.19 | - | - |
| 其他投资收益 | | - | - |
| 3. 公允价值变动收益（损失以“-”号填列） | 7.4.7.20 | - | - |
| 4. 汇兑收益（损失以“-”号填列） | | - | - |
| 5. 其他收入（损失以“-”号填列） | 7.4.7.21 | - | - |
| 减：二、营业总支出 | | 4,343,365.02 | 9,461,255.88 |
| 1. 管理人报酬 | 7.4.10.2.1 | 3,120,259.22 | 5,923,860.84 |
| 其中：暂估管理人报酬 | | - | - |
| 2. 托管费 | 7.4.10.2.2 | 472,766.46 | 897,554.63 |
| 3. 销售服务费 | 7.4.10.2.3 | 94,553.22 | 227,468.93 |
| 4. 投资顾问费 | | - | - |
| 5. 利息支出 | | 383,401.57 | 2,122,188.86 |
| 其中：卖出回购金融资产 | | 383,401.57 | 2,122,188.86 |
| 支出 | | | |
| 6. 信用减值损失 | 7.4.7.22 | - | - |
| 7. 税金及附加 | | 553.49 | 9,128.60 |
| 8. 其他费用 | 7.4.7.23 | 271,831.06 | 281,054.02 |
| 三、利润总额（亏损总额以“-”号填列） | | 9,499,401.86 | 33,958,925.92 |
| 减：所得税费用 | | - | - |
| 四、净利润（净亏损以“-”号填列） | | 9,499,401.86 | 33,958,925.92 |
| 五、其他综合收益的税后净额 | | - | - |
| 六、综合收益总额 | | 9,499,401.86 | 33,958,925.92 |

7.3 净资产变动表

会计主体：红土创新货币市场基金

本报告期：2025 年 1 月 1 日至 2025 年 12 月 31 日

单位：人民币元

| 项目 | 本期 |
|----|----|
|----|----|

| | 2025 年 1 月 1 日至 2025 年 12 月 31 日 | | | |
|--|----------------------------------|--------|---------------|--------------------|
| | 实收基金 | 其他综合收益 | 未分配利润 | 净资产合计 |
| 一、上期期末净资产 | 1,017,505,674.92 | - | - | 1,017,505,674.92 |
| 二、本期期初净资产 | 1,017,505,674.92 | - | - | 1,017,505,674.92 |
| 三、本期增减变动额(减少以“-”号填列) | 1,236,150,197.50 | - | - | 1,236,150,197.50 |
| (一)、综合收益总额 | - | - | 9,499,401.86 | 9,499,401.86 |
| (二)、本期基金份额交易产生的净资产变动数(净资产减少以“-”号填列) | 1,236,150,197.50 | - | - | 1,236,150,197.50 |
| 其中：1. 基金申购款 | 21,546,012,316.62 | - | - | 21,546,012,316.62 |
| 2. 基金赎回款 | -20,309,862,119.12 | - | - | -20,309,862,119.12 |
| (三)、本期向基金份额持有人分配利润产生的净资产变动(净资产减少以“-”号填列) | - | - | -9,499,401.86 | -9,499,401.86 |
| 四、本期期末净资产 | 2,253,655,872.42 | - | - | 2,253,655,872.42 |
| 项目 | 上年度可比期间 | | | |
| | 2024 年 1 月 1 日至 2024 年 12 月 31 日 | | | |
| | 实收基金 | 其他综合收益 | 未分配利润 | 净资产合计 |
| 一、上期期末净资产 | 6,002,727,458.02 | - | - | 6,002,727,458.02 |
| 二、本期期初净资产 | 6,002,727,458.02 | - | - | 6,002,727,458.02 |
| 三、本期增减变动额(减少以“-”号填列) | -4,985,221,783 | - | - | -4,985,221,783 |

| | | | | |
|--|------------------------|---|----------------|------------------------|
| 号填列) | . 10 | | | 10 |
| (一)、综合收益总额 | - | - | 33,958,925.92 | 33,958,925.92 |
| (二)、本期基金份额交易产生的净资产变动数 (净资产减少以“-”号填列) | -4,985,221,783 . 10 | - | - | -4,985,221,783. 10 |
| 其中：1. 基金申购款 | 16,445,853,335 . 17 | - | - | 16,445,853,335. 17 |
| 2. 基金赎回款 | -21,431,075,11 8.27 | - | - | -21,431,075,118 .27 |
| (三)、本期向基金份额持有人分配利润产生的净资产变动(净资产减少以“-”号填列) | - | - | -33,958,925.92 | -33,958,925.92 |
| 四、本期期末净资产 | 1,017,505,674. 92 | - | - | 1,017,505,674.9 2 |

报表附注为财务报表的组成部分。

本报告 7.1 至 7.4 财务报表由下列负责人签署：

冀洪涛

周厚桥

焦小川

基金管理人负责人

主管会计工作负责人

会计机构负责人

7.4 报表附注

7.4.1 基金基本情况

红土创新货币市场基金(以下简称“本基金”)经中国证券监督管理委员会(以下简称“中国证监会”)证监许可[2017]1181号《关于准予红土创新货币市场基金注册的批复》准予注册,由红土创新基金管理有限公司依照《中华人民共和国证券投资基金法》和《红土创新货币市场基金基金合同》负责公开募集。本基金为契约型开放式,存续期限不定。首次设立募集不包括认购资金利息共募集人民币3,570,575,086.61元,业经普华永道中天会计师事务所(特殊普通合伙)普华永道中天验字(2017)第761号验资报告予以验证。经向中国证监会备案,《红土创新货币市场基金基

金合同》于 2017 年 8 月 3 日正式生效，基金合同生效日的基金份额总额为 3,570,595,489.29 份基金份额，其中认购资金利息折合 20,402.68 份基金份额。本基金的基金管理人为红土创新基金管理有限公司，基金托管人为兴业银行股份有限公司。

根据《红土创新货币市场基金基金合同》和《红土创新货币市场基金招募说明书》的规定，本基金根据基金份额持有人在单个基金账户保留的基金份额数量，对投资者持有的基金份额按照不同的费率计提销售服务费用，因此形成不同的基金份额类别。基金份额持有人在单个基金账户保留的基金份额数量小于 500 万份且按照 0.25% 年费率计提销售服务费的基金份额，称为 A 类基金份额；基金份额持有人在单个基金账户保留的基金份额数量大于或等于 500 万份且按照 0.01% 年费率计提销售服务费的基金份额，称为 B 类基金份额。A 类基金份额和 B 类基金份额单独设置基金代码，并分别公布每万份基金已实现收益和 7 日年化收益率。根据基金管理人于 2021 年 9 月 22 日发布的《关于红土创新货币市场基金取消自动升降级业务及降低 B 类份额申购起点的公告》，本基金自 2021 年 9 月 24 日起取消基金份额自动升降级业务。

根据《中华人民共和国证券投资基金法》和《红土创新货币市场基金基金合同》的有关规定，本基金的投资范围为：现金；期限在 1 年以内(含 1 年)的银行存款、债券回购、中央银行票据、同业存单；剩余期限在 397 天以内(含 397 天)的债券、非金融企业债务融资工具(包括但不限于短期融资券、超短期融资券、中期票据)、资产支持证券；中国证监会、中国人民银行认可的其他具有良好流动性的货币市场工具。本基金的业绩比较基准为活期存款利率(税后)。

本财务报表已于 2026 年 3 月 27 日经本基金的基金管理人批准报出。

7.4.2 会计报表的编制基础

本财务报表系按照财政部颁布的《企业会计准则——基本准则》以及其后颁布及修订的具体会计准则、解释以及《资产管理产品相关会计处理规定》和其他相关规定(统称“企业会计准则”)编制，同时，在信息披露和估值方面，也参考了中国证监会颁布的《中国证券监督管理委员会关于证券投资基金估值业务的指导意见》、《公开募集证券投资基金信息披露管理办法》、《证券投资基金信息披露内容与格式准则》第 2 号《年度报告的内容与格式》、《证券投资基金信息披露编报规则》第 3 号《会计报表附注的编制及披露》、《证券投资基金信息披露编报规则》第 5 号《货币市场基金信息披露特别规定》、《证券投资基金信息披露 XBRL 模板第 3 号<年度报告和中期报告>》以及中国证监会和中国证券投资基金业协会颁布的其他相关规定。

本财务报表以本基金持续经营为基础列报。

7.4.3 遵循企业会计准则及其他有关规定的声明

本财务报表符合企业会计准则的要求，真实、完整地反映了本基金于 2025 年 12 月 31 日的财

务状况以及 2025 年度的经营成果和净资产变动情况。

7.4.4 重要会计政策和会计估计

7.4.4.1 会计年度

本基金会计年度采用公历年度，即每年 1 月 1 日起至 12 月 31 日止。

7.4.4.2 记账本位币

本基金记账本位币和编制本财务报表所采用的货币均为人民币。除有特别说明外，均以人民币元为单位表示。

7.4.4.3 金融资产和金融负债的分类

金融工具是指形成本基金的金融资产（或负债），并形成其他单位的金融负债（或资产）或权益工具的合同。

（1）金融资产分类

本基金的金融资产于初始确认时根据管理金融资产的业务模式和金融资产的合同现金流量特征分类为：以公允价值计量且其变动计入当期损益的金融资产、以摊余成本计量的金融资产。

（2）金融负债分类

本基金的金融负债于初始确认时分类为：以公允价值计量且其变动计入当期损益的金融负债、以摊余成本计量的金融负债。

7.4.4.4 金融资产和金融负债的初始确认、后续计量和终止确认

本基金于成为金融工具合同的一方时确认一项金融资产或金融负债。

划分为以公允价值计量且其变动计入当期损益的金融资产和金融负债，以及不作为有效套期工具的衍生工具，按照取得时的公允价值作为初始确认金额，相关的交易费用在发生时计入当期损益。

划分为以摊余成本计量的金融资产和金融负债，按照取得时的公允价值作为初始确认金额，相关交易费用计入其初始确认金额。

对于以公允价值计量且其变动计入当期损益的金融资产，采用公允价值进行后续计量，所有公允价值变动计入当期损益。

对于以摊余成本计量的金融资产，采用实际利率法确认利息收入，其终止确认、修改或减值产生的利得或损失，均计入当期损益。

本基金以预期信用损失为基础，对以摊余成本计量的金融资产进行减值处理并确认损失准备。对于不含重大融资成分的应收款项，本基金运用简化计量方法，按照相当于整个存续期内的预期

信用损失金额计量损失准备。除上述采用简化计量方法以外的金融资产，本基金在每个估值日评估其信用风险自初始确认后是否已经显著增加，如果信用风险自初始确认后未显著增加，处于第一阶段，本基金按照相当于未来 12 个月内预期信用损失的金额计量损失准备，并按照账面余额和实际利率计算利息收入；如果信用风险自初始确认后已显著增加但尚未发生信用减值的，处于第二阶段，本基金按照相当于整个存续期内预期信用损失的金额计量损失准备，并按照账面余额和实际利率计算利息收入；如果初始确认后发生信用减值的，处于第三阶段，本基金按照相当于整个存续期内预期信用损失的金额计量损失准备，并按照摊余成本和实际利率计算利息收入。

本基金在每个估值日评估相关金融工具的信用风险自初始确认后是否已显著增加。本基金以单项金融工具或者具有相似信用风险特征的金融工具组合为基础，通过比较金融工具在估值日发生违约的风险与在初始确认日发生违约的风险，以确定金融工具预计存续期内发生违约风险的变化情况。

本基金计量金融工具预期信用损失的方法反映的因素包括：通过评价一系列可能的结果而确定的无偏概率加权平均金额、货币时间价值，以及在估值日无须付出不必要的额外成本或努力即可获得的有关过去事项、当前状况以及未来经济状况预测的合理且有依据的信息。

当对金融资产预期未来现金流量具有不利影响的一项或多项事件发生时，该金融资产成为已发生信用减值的金融资产。

当本基金不再合理预期能够全部或部分收回金融资产合同现金流量时，本基金直接减记该金融资产的账面余额。

当收取该金融资产现金流量的合同权利终止，或该收取金融资产现金流量的权利已转移，且符合金融资产转移的终止确认条件的，金融资产将终止确认。

本基金已将金融资产所有权上几乎所有的风险和报酬转移给转入方的，终止确认该金融资产；保留了金融资产所有权上几乎所有的风险和报酬的，不终止确认该金融资产；本基金既没有转移也没有保留金融资产所有权上几乎所有的风险和报酬的，分别下列情况处理：放弃了对该金融资产控制的，终止确认该金融资产并确认产生的资产和负债；未放弃对该金融资产控制的，按照其继续涉入所转移金融资产的程度确认有关金融资产，并相应确认有关负债。

对于以公允价值计量且其变动计入当期损益的金融负债（含交易性金融负债和衍生金融负债），按照公允价值进行后续计量，所有公允价值变动均计入当期损益。对于以摊余成本计量的金融负债，采用实际利率法，按照摊余成本进行后续计量。如果金融负债的责任已履行、撤销或届满，则对金融负债进行终止确认。

7.4.4.5 金融资产和金融负债的估值原则

公允价值，是指市场参与者在计量日发生的有序交易中，出售一项资产所能收到或者转移一项负债所需支付的价格。以公允价值计量或披露的资产和负债，根据对公允价值计量整体而言具有重要意义的最低层次输入值，确定所属的公允价值层次：第一层次输入值，在计量日能够取得的相同资产或负债在活跃市场上未经调整的报价；第二层次输入值，除第一层次输入值外相关资产或负债直接或间接可观察的输入值；第三层次输入值，相关资产或负债的不可观察输入值。

本基金采用影子定价和偏离度控制确定金融资产的公允价值，即按实际利率法计算金融资产的账面价值，同时为了避免按实际利率法计算的净资产与按其他可参考公允价值指标计算的净资产发生重大偏离，从而对基金份额持有人的利益产生稀释和不公平的结果，基金管理人于每一估值日，采用其他可参考公允价值指标，对基金持有的估值对象进行重新评估，即“影子定价”。当按实际利率法计算确定的净资产与影子定价确定的净资产产生重大偏离，基金管理人应根据相关法律法规采取相应措施，使净资产更能公允地反映基金资产价值。

如有确凿证据表明按上述方法进行估值不能客观反映其公允价值的，基金管理人可根据具体情况与基金托管人商定后，按最能反映公允价值的方法估值；

如有新增事项，按国家最新规定估值。

7.4.4.6 金融资产和金融负债的抵销

当本基金具有抵销已确认金融资产和金融负债的法定权利，且该种法定权利现在是可执行的，同时本基金计划以净额结算或同时变现该金融资产和清偿该金融负债时，金融资产和金融负债以相互抵销后的金额在资产负债表内列示。除此以外，金融资产和金融负债在资产负债表内分别列示，不予相互抵销。

7.4.4.7 实收基金

实收基金为对外发行的基金份额总额所对应的金额。由于申购和赎回引起的实收基金变动分别于基金申购确认日及基金赎回确认日确认。上述申购和赎回分别包括基金转换所引起的转入基金的实收基金增加和转出基金的实收基金减少。

7.4.4.8 收入/（损失）的确认和计量

(1) 存款利息收入按存款的本金与适用的实际利率逐日计提的金额入账。若提前支取定期存款，按协议规定的利率及持有期重新计算存款利息收入，并根据提前支取所实际收到的利息收入与账面已确认的利息收入的差额确认利息损失，列入利息收入减项，存款利息收入以净额列示。

另外，根据中国证监会令第120号《货币市场基金监督管理办法》的规定，如果出现因提前支取而导致的利息损失的情形，基金管理人应当使用风险准备金予以弥补，风险准备金不足的，应当

使用自有资金予以弥补；

(2) 债券投资和资产支持证券投资按实际利率法计算的利息扣除在适用情况下的相关税费后的净额计入投资收益，在债券投资和资产支持证券投资的实际持有期内逐日计提；处置债券投资和资产支持证券投资的投资收益于成交日确认，并按成交金额与其账面价值的差额入账；

(3) 买入返售金融资产收入，按实际利率法确认利息收入，在回购期内逐日计提；

(4) 其他收入在经济利益很可能流入从而导致资产增加或者负债减少、且经济利益的流入额能够可靠计量时确认。

7.4.4.9 费用的确认和计量

本基金的管理人报酬和托管费等费用按照权责发生制原则，在本基金接受相关服务的期间计入当期损益。

以摊余成本计量的金融负债在持有期间确认的利息支出按实际利率法计算，实际利率法与直线法差异较小的则按直线法计算。

7.4.4.10 基金的收益分配政策

本基金同一类别的每一基金份额享有同等分配权。申购的基金份额享有确认当日的分红权益，而赎回的基金份额不享有确认当日的分红权益。本基金以份额面值 1.00 元固定份额净值交易方式，每日计算当日收益并全部分配结转至应付收益科目，于下一工作日以红利再投资方式支付收益。

7.4.4.11 分部报告

经营分部是指本基金内同时满足下列条件的组成部分：

- (1) 该组成部分能够在日常活动中产生收入、发生费用；
- (2) 能够定期评价该组成部分的经营成果，以决定向其配置资源、评价其业绩；
- (3) 能够取得该组成部分的财务状况、经营成果和现金流量等有关会计信息。

如果两个或多个经营分部具有相似的经济特征，并且满足一定条件的，则合并为一个经营分部。本基金目前以一个经营分部运作，不需要进行分部报告的披露。

7.4.4.12 其他重要的会计政策和会计估计

无。

7.4.5 会计政策和会计估计变更以及差错更正的说明

7.4.5.1 会计政策变更的说明

无。

7.4.5.2 会计估计变更的说明

无。

7.4.5.3 差错更正的说明

无。

7.4.6 税项

(1) 增值税及附加

根据财政部、国家税务总局财税[2016]36号文《关于全面推开营业税改征增值税试点的通知》的规定，经国务院批准，自2016年5月1日起在全国范围内全面推开营业税改征增值税试点，金融业纳入试点范围，由缴纳营业税改为缴纳增值税。对证券投资基金（封闭式证券投资基金，开放式证券投资基金）管理人运用基金买卖股票、债券的转让收入免征增值税；国债、地方政府债利息收入以及金融同业往来利息收入免征增值税；存款利息收入不征收增值税。

根据财政部、国家税务总局财税[2016]46号文《关于进一步明确全面推开营改增试点金融业有关政策的通知》的规定，金融机构开展的质押式买入返售金融商品业务及持有政策性金融债券取得的利息收入属于金融同业往来利息收入。

根据财政部、国家税务总局财税[2016]70号文《关于金融机构同业往来等增值税政策的补充通知》的规定，金融机构开展的买断式买入返售金融商品业务、同业存款、同业存单以及持有金融债券取得的利息收入属于金融同业往来利息收入。

根据财政部、国家税务总局财税[2016]140号文《关于明确金融 房地产开发 教育辅助服务等增值税政策的通知》的规定，本基金运营过程中发生的增值税应税行为，以本基金的基金管理人为增值税纳税人。

根据财政部、国家税务总局财税[2017]56号文《关于资管产品增值税有关问题的通知》的规定，证券投资基金的基金管理人运营证券投资基金过程中发生的增值税应税行为，暂适用简易计税方法，按照3%的征收率缴纳增值税。对证券投资基金在2018年1月1日前运营过程中发生的增值税应税行为，未缴纳增值税的，不再缴纳；已缴纳增值税的，已纳税额从证券投资基金的基金管理人以后月份的增值税应纳税额中抵减。增值税应税行为的销售额根据财政部、国家税务总局财税[2017]90号文《关于租入固定资产进项税额抵扣等增值税政策的通知》的规定确定。

根据财政部、国家税务总局公告2025年第4号《关于国债等债券利息收入增值税政策的公告》，自2025年8月8日起，对在该日期之后（含当日）新发行的国债、地方政府债券、金融债券的利息收入，恢复征收增值税。对在该日期之前已发行的国债、地方政府债券、金融债券（包含在2025年8月8日之后续发行的部分）的利息收入，继续免征增值税直至债券到期。

增值税附加税包括城市维护建设税、教育费附加和地方教育附加，以实际缴纳的增值税税额为计税依据，分别按 7%、3%和 2%的比例缴纳城市维护建设税、教育费附加和地方教育附加。

(2) 企业所得税

根据财政部、国家税务总局财税[2004]78 号文《关于证券投资基金税收政策的通知》的规定，自 2004 年 1 月 1 日起，对证券投资基金（封闭式证券投资基金，开放式证券投资基金）管理人运用基金买卖股票、债券的差价收入，继续免征企业所得税。

根据财政部、国家税务总局财税[2008]1 号文《关于企业所得税若干优惠政策的通知》的规定，对证券投资基金从证券市场中取得的收入，包括买卖股票、债券的差价收入，股权的股息、红利收入，债券的利息收入及其他收入，暂不征收企业所得税。

(3) 个人所得税

根据财政部、国家税务总局财税[2008]132 号文《财政部、国家税务总局关于储蓄存款利息所得有关个人所得税政策的通知》的规定，自 2008 年 10 月 9 日起，对储蓄存款利息所得暂免征收个人所得税。

7.4.7 重要财务报表项目的说明

7.4.7.1 货币资金

单位：人民币元

| 项目 | 本期末 2025 年 12 月 31 日 | 上年度末 2024 年 12 月 31 日 |
|----------------|-------------------------|--------------------------|
| 活期存款 | 110,820.00 | 2,681,517.45 |
| 等于：本金 | 110,752.03 | 2,681,356.42 |
| 加：应计利息 | 67.97 | 161.03 |
| 减：坏账准备 | - | - |
| 定期存款 | - | - |
| 等于：本金 | - | - |
| 加：应计利息 | - | - |
| 减：坏账准备 | - | - |
| 其中：存款期限 1 个月以内 | - | - |
| 存款期限 1-3 个月 | - | - |
| 存款期限 3 个月以上 | - | - |
| 其他存款 | - | - |
| 等于：本金 | - | - |
| 加：应计利息 | - | - |
| 减：坏账准备 | - | - |
| 合计 | 110,820.00 | 2,681,517.45 |

注：偏离金额=影子定价-摊余成本，偏离度=偏离金额/基金资产净值。

7.4.7.2 交易性金融资产

单位：人民币元

| 项目 | | 本期末 2025 年 12 月 31 日 | | | |
|--------|-------|--------------------------|------------------|------------|---------|
| | | 按实际利率计算的账面价值 | 影子定价 | 偏离金额 | 偏离度 (%) |
| 债券 | 交易所市场 | - | - | - | - |
| | 银行间市场 | 1,583,237,731.04 | 1,583,400,621.93 | 162,890.89 | 0.0072 |
| | 合计 | 1,583,237,731.04 | 1,583,400,621.93 | 162,890.89 | 0.0072 |
| 资产支持证券 | | - | - | - | - |
| 合计 | | 1,583,237,731.04 | 1,583,400,621.93 | 162,890.89 | 0.0072 |
| 项目 | | 上年度末 2024 年 12 月 31 日 | | | |
| | | 按实际利率计算的账面价值 | 影子定价 | 偏离金额 | 偏离度 (%) |
| 债券 | 交易所市场 | - | - | - | - |
| | 银行间市场 | 648,707,664.71 | 648,840,266.14 | 132,601.43 | 0.0130 |
| | 合计 | 648,707,664.71 | 648,840,266.14 | 132,601.43 | 0.0130 |
| 资产支持证券 | | - | - | - | - |
| 合计 | | 648,707,664.71 | 648,840,266.14 | 132,601.43 | 0.0130 |

7.4.7.3 衍生金融资产/负债

无。

7.4.7.4 买入返售金融资产

7.4.7.4.1 各项买入返售金融资产期末余额

单位：人民币元

| 项目 | 本期末 2025 年 12 月 31 日 | |
|-------|--------------------------|-----------|
| | 账面余额 | 其中：买断式逆回购 |
| 交易所市场 | - | - |
| 银行间市场 | 619,027,790.10 | - |
| 合计 | 619,027,790.10 | - |
| 项目 | 上年度末 2024 年 12 月 31 日 | |
| | 账面余额 | 其中：买断式逆回购 |
| 交易所市场 | - | - |
| 银行间市场 | 326,459,946.75 | - |
| 合计 | 326,459,946.75 | - |

7.4.7.4.2 期末买断式逆回购交易中取得的债券

无。

7.4.7.4.3 按预期信用损失一般模型计提减值准备的说明

| |
|----|
| 无。 |
|----|

7.4.7.5 债权投资

无。

7.4.7.6 其他资产

无。

7.4.7.7 其他负债

单位：人民币元

| 项目 | 本期末 2025 年 12 月 31 日 | 上年度末 2024 年 12 月 31 日 |
|-------------|-------------------------|--------------------------|
| 应付券商交易单元保证金 | - | - |
| 应付赎回费 | - | - |
| 应付证券出借违约金 | - | - |
| 应付交易费用 | 53,836.51 | 86,103.86 |
| 其中：交易所市场 | - | - |
| 银行间市场 | 53,836.51 | 86,103.86 |
| 应付利息 | - | - |
| 应付银行划款手续费 | 6,254.21 | 5,179.14 |
| 预提费用 | 184,000.00 | 199,000.00 |
| 合计 | 244,090.72 | 290,283.00 |

7.4.7.8 实收基金

金额单位：人民币元

红土创新货币 A

| 项目 | 本期 2025 年 1 月 1 日至 2025 年 12 月 31 日 | |
|---------------|--|-------------------|
| | 基金份额（份） | 账面金额 |
| 上年度末 | 95,777,614.28 | 95,777,614.28 |
| 本期申购 | 1,995,058,044.09 | 1,995,058,044.09 |
| 本期赎回（以“-”号填列） | -2,048,980,407.93 | -2,048,980,407.93 |
| 基金拆分/份额折算前 | - | - |
| 基金拆分/份额折算调整 | - | - |
| 本期申购 | - | - |
| 本期赎回（以“-”号填列） | - | - |
| 本期末 | 41,855,250.44 | 41,855,250.44 |

红土创新货币 B

| 项目 | 本期 2025 年 1 月 1 日至 2025 年 12 月 31 日 | |
|---------------|--|--------------------|
| | 基金份额（份） | 账面金额 |
| 上年度末 | 921,728,060.64 | 921,728,060.64 |
| 本期申购 | 19,550,954,272.53 | 19,550,954,272.53 |
| 本期赎回（以“-”号填列） | -18,260,881,711.19 | -18,260,881,711.19 |
| 基金拆分/份额折算前 | - | - |
| 基金拆分/份额折算调整 | - | - |
| 本期申购 | - | - |
| 本期赎回（以“-”号填列） | - | - |
| 本期末 | 2,211,800,621.98 | 2,211,800,621.98 |

注：本基金申购含红利再投份额（如有）、转换入份额（如有）、赎回含转出份额（如有）。

7.4.7.9 其他综合收益

7.4.7.10 未分配利润

单位：人民币元

红土创新货币 A

| 项目 | 已实现部分 | 未实现部分 | 未分配利润合计 |
|----------------|-------------|-------|-------------|
| 上年度末 | - | - | - |
| 本期期初 | - | - | - |
| 本期利润 | 813,477.44 | - | 813,477.44 |
| 本期基金份额交易产生的变动数 | - | - | - |
| 其中：基金申购款 | - | - | - |
| 基金赎回款 | - | - | - |
| 本期已分配利润 | -813,477.44 | - | -813,477.44 |
| 本期末 | - | - | - |

红土创新货币 B

| 项目 | 已实现部分 | 未实现部分 | 未分配利润合计 |
|----------------|---------------|-------|---------------|
| 上年度末 | - | - | - |
| 本期期初 | - | - | - |
| 本期利润 | 8,685,924.42 | - | 8,685,924.42 |
| 本期基金份额交易产生的变动数 | - | - | - |
| 其中：基金申购款 | - | - | - |
| 基金赎回款 | - | - | - |
| 本期已分配利润 | -8,685,924.42 | - | -8,685,924.42 |
| 本期末 | - | - | - |

7.4.7.11 存款利息收入

单位：人民币元

| 项目 | 本期 | 上年度可比期间 |
|----|----|---------|
|----|----|---------|

| | 2025 年 1 月 1 日至 2025 年 12 月 31 日 | 2024 年 1 月 1 日至 2024 年 12 月 31 日 |
|-----------|----------------------------------|----------------------------------|
| 活期存款利息收入 | 9,328.74 | 12,869.28 |
| 定期存款利息收入 | - | - |
| 其他存款利息收入 | - | - |
| 结算备付金利息收入 | - | - |
| 其他 | 1,651.70 | 1,400.46 |
| 合计 | 10,980.44 | 14,269.74 |

7.4.7.12 股票投资收益

无。

7.4.7.13 债券投资收益

无。

7.4.7.13.1 债券投资收益项目构成

单位：人民币元

| 项目 | 本期 2025年1月1日至2025年12月31日 | 上年度可比期间 2024年1月1日至2024年12月31日 |
|------------------------------|-----------------------------|----------------------------------|
| 债券投资收益——利息收入 | 6,124,345.20 | 20,626,987.25 |
| 债券投资收益——买卖债券（债转股及债券到期兑付）差价收入 | 3,532,237.05 | 13,549,393.71 |
| 债券投资收益——赎回差价收入 | - | - |
| 债券投资收益——申购差价收入 | - | - |
| 合计 | 9,656,582.25 | 34,176,380.96 |

7.4.7.13.2 债券投资收益——买卖债券差价收入

单位：人民币元

| 项目 | 本期 2025年1月1日至2025年12月31日 | 上年度可比期间 2024年1月1日至2024年12月31日 |
|------------------------|-----------------------------|----------------------------------|
| 卖出债券（债转股及债券到期兑付）成交总额 | 13,130,837,080.82 | 20,108,813,023.56 |
| 减：卖出债券（债转股及债券到期兑付）成本总额 | 13,050,430,091.60 | 19,946,461,467.84 |
| 减：应计利息总额 | 76,874,702.17 | 148,802,162.01 |

| | | |
|----------|--------------|---------------|
| 减：交易费用 | 50.00 | - |
| 买卖债券差价收入 | 3,532,237.05 | 13,549,393.71 |

7.4.7.14 资产支持证券投资收益

无。

7.4.7.15 股利收益

无。

7.4.7.16 公允价值变动收益

无。

7.4.7.17 其他收入

无。

7.4.7.18 信用减值损失

无。

7.4.7.19 其他费用

单位：人民币元

| 项目 | 本期 | 上年度可比期间 |
|--------------|-----------------------|-----------------------|
| | 2025年1月1日至2025年12月31日 | 2024年1月1日至2024年12月31日 |
| 审计费用 | 55,000.00 | 70,000.00 |
| 信息披露费 | 120,000.00 | 120,000.00 |
| 证券出借违约金 | - | - |
| 银行划款手续费 | 59,631.06 | 53,709.02 |
| 上清所证书使用费 | 1,200.00 | 1,200.00 |
| 上清所债券托管帐户维护费 | 18,000.00 | 18,000.00 |
| 中债登债券托管帐户维护费 | 18,000.00 | 18,000.00 |
| 交易费用 | - | 145.00 |
| 合计 | 271,831.06 | 281,054.02 |

7.4.7.20 分部报告

截至本报告期末，本基金仅在中国大陆境内从事证券投资单一业务，因此，无需作披露的分部报告。

7.4.8 或有事项、资产负债表日后事项的说明

7.4.8.1 或有事项

无。

7.4.8.2 资产负债表日后事项

无。

7.4.9 关联方关系

| 关联方名称 | 与本基金的关系 |
|------------------------------|---------------------|
| 红土创新基金管理有限公司（“红土创新”） | 基金管理人、注册登记机构、基金销售机构 |
| 兴业银行股份有限公司（“兴业银行”） | 基金托管人、基金销售机构 |
| 深创投红土资产管理（深圳）有限公司（“深创投红土资管”） | 基金管理人的全资子公司 |
| 深圳市创新投资集团有限公司（“深创投”） | 基金管理人的控股股东 |

7.4.10 本报告期及上年度可比期间的关联方交易

7.4.10.1 通过关联方交易单元进行的交易

无。

7.4.10.2 关联方报酬

7.4.10.2.1 基金管理费

单位：人民币元

| 项目 | 本期 | 上年度可比期间 |
|------------------|-----------------------|-----------------------|
| | 2025年1月1日至2025年12月31日 | 2024年1月1日至2024年12月31日 |
| 当期发生的基金应支付的管理费 | 3,120,259.22 | 5,923,860.84 |
| 其中：应支付销售机构的客户维护费 | 565,246.22 | 786,578.45 |
| 应支付基金管理人的净管理费 | 2,555,013.00 | 5,137,282.39 |

注：基金管理费每日计提，按月支付。基金管理费按前一日的基金资产净值的0.33%年费率计提。

计算方法如下：

$$H = E \times 0.33\% / \text{当年天数}$$

H 为每日应支付的基金管理费

E 为前一日的基金资产净值

7.4.10.2.2 基金托管费

单位：人民币元

| 项目 | 本期 | 上年度可比期间 |
|----------------|-----------------------|-----------------------|
| | 2025年1月1日至2025年12月31日 | 2024年1月1日至2024年12月31日 |
| 当期发生的基金应支付的托管费 | 472,766.46 | 897,554.63 |

注：基金托管费每日计提，按月支付。基金托管费按前一日的基金资产净值的0.05%年费率计提。

计算方法如下：

$$H=E \times 0.05\% / \text{当年天数}$$

H 为每日应支付的基金托管费

E 为前一日的基金资产净值

7.4.10.2.3 销售服务费

单位：人民币元

| 获得销售服务费的各关联方名称 | 本期 2025 年 1 月 1 日至 2025 年 12 月 31 日 | | |
|----------------|---|------------|------------|
| | 当期发生的基金应支付的销售服务费 | | |
| | 红土创新货币 A | 红土创新货币 B | 合计 |
| 红土创新 | 73.27 | 43,238.63 | 43,311.90 |
| 兴业银行 | 211.10 | 502.51 | 713.61 |
| 合计 | 284.37 | 43,741.14 | 44,025.51 |
| 获得销售服务费的各关联方名称 | 上年度可比期间 2024 年 1 月 1 日至 2024 年 12 月 31 日 | | |
| | 当期发生的基金应支付的销售服务费 | | |
| | 红土创新货币 A | 红土创新货币 B | 合计 |
| 兴业银行 | 3,810.65 | 4,889.20 | 8,699.85 |
| 红土创新 | 536.72 | 103,072.10 | 103,608.82 |
| 合计 | 4,347.37 | 107,961.30 | 112,308.67 |

注：1、支付基金销售机构的销售服务费按前一日 A 类基金份额和 B 类基金份额的基金资产净值的约定年费率计提，逐日累计至每月月底，按月支付给红土创新，再由红土创新计算并支付给各基金销售机构。A 类基金份额和 B 类基金份额约定的销售服务费年费率分别为 0.25% 和 0.01%。计算方法如下：

$$H=E \times \text{该类基金份额的年销售服务费率} / \text{当年天数}$$

H 为每日该类基金份额应计提的基金销售服务费

E 为前一日该类基金份额的基金资产净值

2、根据基金管理人红土创新基金于 2024 年 7 月 24 日发布的《红土创新基金管理有限公司关于开展旗下部分基金销售服务费费率优惠活动的公告》，对红土创新货币市场基金 A 类的销售服务费实行费率优惠，自 2024 年 7 月 24 日(含)起，A 类基金份额的销售服务费率由 0.25%/年调整为 0.01%/年。本次费率优惠活动结束时间以公司另行公告为准。

7.4.10.3 与关联方进行银行间同业市场的债券(含回购)交易

单位：人民币元

| 本期 2025年1月1日至2025年12月31日 | | | | | | |
|----------------------------------|---------------|------|-------|------|-------|------|
| 银行间市场交易的 各关联方名称 | 债券交易金额 | | 基金逆回购 | | 基金正回购 | |
| | 基金买入 | 基金卖出 | 交易金额 | 利息收入 | 交易金额 | 利息支出 |
| 兴业银行 | 19,984,340.00 | - | - | - | - | - |
| 上年度可比期间 2024年1月1日至2024年12月31日 | | | | | | |
| 银行间市场交易的 各关联方名称 | 债券交易金额 | | 基金逆回购 | | 基金正回购 | |
| | 基金买入 | 基金卖出 | 交易金额 | 利息收入 | 交易金额 | 利息支出 |
| 兴业银行 | 40,166,054.25 | - | - | - | - | - |

7.4.10.4 各关联方投资本基金的情况

7.4.10.4.1 报告期内基金管理人运用固有资金投资本基金的情况

1. 申购含红利再投、转换入份额，赎回含转换出份额。
2. 基金管理人红土创新投资本基金适用的交易费率与本基金法律文件规定一致。

7.4.10.4.2 报告期末除基金管理人之外的其他关联方投资本基金的情况

无。

7.4.10.5 由关联方保管的银行存款余额及当期产生的利息收入

单位：人民币元

| 关联方名称 | 本期 2025年1月1日至2025年12月31日 | | 上年度可比期间 2024年1月1日至2024年12月31日 | |
|-------|-----------------------------|----------|----------------------------------|-----------|
| | 期末余额 | 当期利息收入 | 期末余额 | 当期利息收入 |
| 兴业银行 | 110,820.00 | 9,328.74 | 2,681,517.45 | 12,869.28 |

注：本基金由基金托管人保管的银行存款，按银行约定利率计息。

7.4.10.6 本基金在承销期内参与关联方承销证券的情况

无。

7.4.10.7 其他关联交易事项的说明

无。

7.4.11 利润分配情况

单位：人民币元

| |
|----------|
| 红土创新货币 A |
|----------|

| 已按再投资形式转 实收基金 | 直接通过应付 赎回款转出金额 | 应付利润 本年变动 | 本期利润分配合 计 | 备注 |
|------------------|-------------------|--------------|--------------|----|
| 815,734.02 | - | -2,256.58 | 813,477.44 | - |
| 红土创新货币 B | | | | |
| 已按再投资形式转 实收基金 | 直接通过应付 赎回款转出金额 | 应付利润 本年变动 | 本期利润分配合 计 | 备注 |
| 8,654,594.65 | - | 31,329.77 | 8,685,924.42 | - |

7.4.12 期末（2025 年 12 月 31 日）本基金持有的流通受限证券

7.4.12.1 因认购新发/增发证券而于期末持有的流通受限证券

无。

7.4.12.2 期末持有的暂时停牌等流通受限股票

无。

7.4.12.3 期末债券正回购交易中作为抵押的债券

无。

7.4.13 金融工具风险及管理

7.4.13.1 风险管理政策和组织架构

本基金为货币市场基金，属于证券投资基金中的低风险品种，其长期平均风险和预期收益率低于股票型基金、混合型基金和债券型基金。本基金主要投资于各类货币市场工具。本基金在日常经营活动中面临的与这些金融工具相关的风险主要包括信用风险、流动性风险及市场风险。本基金的基金管理人从事风险管理的主要目标是争取将以上风险控制在限定的范围之内，使本基金在风险和收益之间取得最佳的平衡以实现“风险和收益相匹配”的风险收益目标。

本基金的基金管理人奉行全面风险管理体系的建设，建立了以审计与风险控制委员会为核心的、由督察长、监察稽核部和相关业务部门构成的四级风险管理架构体系。本基金的基金管理人在董事会下设立审计与风险控制委员会，负责制定风险管理的宏观政策，审议通过风险控制的总体措施等；在管理层层面设立风险管理委员会，讨论和制定公司日常经营过程中风险防范和控制措施；在业务操作层面风险管理职责主要由监察稽核部负责，协调并与各部门合作完成运作风险管理以及进行投资风险分析与绩效评估，督察长负责组织指导监察稽核工作。

本基金的基金管理人对于金融工具的风险管理方法主要是通过定性分析和定量分析的方法去估测各种风险产生的可能损失。从定性分析的角度出发，判断风险损失的严重程度和出现同类风险损失的频度。而从定量分析的角度出发，根据本基金的投资目标，结合基金资产所运用金融工具特征通过特定的风险量化指标、模型，日常的量化报告，确定风险损失的限度和相应置信程度，

及时可靠地对各种风险进行监督、检查和评估，并通过相应决策，将风险控制在可承受的范围内。

7.4.13.2 信用风险

信用风险是指基金在交易过程中因交易对手未履行合约责任，或者基金所投资证券之发行人出现违约、拒绝支付到期本息等情况，导致基金资产损失和收益变化的风险。

本基金的基金管理人在交易前对交易对手的资信状况进行了充分的评估。本基金的活期银行存款存放在本基金的托管人，定期存款存放在具有证券投资基金托管资格或合格境外机构投资者托管人资格的银行，因而与银行存款相关的信用风险不重大。本基金在交易所进行的交易主要以中国证券登记结算有限责任公司为交易对手完成证券交收和款项清算；在银行间同业市场进行交易前均对交易对手进行信用评估并对证券交割方式进行限制以控制相应的信用风险。

本基金的基金管理人建立了信用风险管理流程，通过对投资品种信用等级评估来控制证券发行人的信用风险，且通过分散化投资以分散信用风险。

本期末，本基金持有的除国债、央行票据和政策性金融债以外的债券占净资产的比例为 64.85%。（上年度末：本基金持有的除国债、央行票据和政策性金融债以外的债券占净资产的比例为 58.81%。）

7.4.13.3 流动性风险

流动性风险是指基金在履行与金融负债有关的义务时遇到资金短缺的风险。本基金的流动性风险一方面来自于基金份额持有人可随时要求赎回其持有的基金份额，另一方面来自于投资品种所处的交易市场不活跃而带来的变现困难或因投资集中而无法在市场出现剧烈波动的情况下以合理的价格变现。

针对兑付赎回资金的流动性风险，本基金的基金管理人于开放期内每日对本基金的申购赎回情况进行严密监控并预测流动性需求，保持基金投资组合中的可用现金头寸与之相匹配。本基金的基金管理人在基金合同中设计了巨额赎回条款，约定在非常情况下赎回申请的处理方式，控制因开放申购赎回模式带来的流动性风险，有效保障基金持有人利益。此外，本基金还可通过卖出回购金融资产方式借入短期资金应对流动性需求。

于本期末，除卖出回购金融资产款将在一个月以内到期且计息（该利息金额不重大）外，本基金所承担的其他金融负债的合约约定到期日均为一个月以内且不计息，可赎回基金份额净值（净资产）无固定到期日且不计息，因此账面余额约为未折现的合约到期现金流量。

7.4.13.3.1 报告期内本基金组合资产的流动性风险分析

本基金的基金管理人在基金运作过程中严格按照《公开募集证券投资基金运作管理办法》、《货

币市场基金监督管理办法》及《公开募集开放式证券投资基金流动性风险管理规定》等法规的要求对本基金组合资产的流动性风险进行管理，通过监控基金平均剩余期限、平均剩余存续期限、高流动资产占比、持仓集中度、投资交易的不活跃品种(企业债或短期融资券)，并结合份额持有人集中度变化予以实现。

一般情况下，本基金投资组合的平均剩余期限在每个交易日均不得超过 120 天，平均剩余存续期限在每个交易日均不得超过 240 天，且能够通过出售所持有的银行间同业市场交易债券应对流动性需求；当本基金前 10 名份额持有人的持有份额合计超过基金总份额的 20%时，本基金投资组合的平均剩余期限在每个交易日不得超过 90 天，平均剩余存续期不得超过 180 天；投资组合中现金、国债、中央银行票据、政策性金融债券以及 5 个交易日内到期的其他金融工具占基金资产净值的比例合计不得低于 20%；当本基金前 10 名份额持有人的持有份额合计超过基金总份额的 50%时，本基金投资组合的平均剩余期限在每个交易日均不得超过 60 天，平均剩余存续期在每个交易日均不得超过 120 天；投资组合中现金、国债、中央银行票据、政策性金融债券以及 5 个交易日内到期的其他金融工具占基金资产净值的比例合计不得低于 30%。

本基金投资于一家公司发行的证券市值不超过基金资产净值的 10%，且本基金与由本基金的基金管理人管理的其他基金共同持有一家公司的证券不得超过该证券的 10%。本基金与由本基金的基金管理人管理的其他货币市场基金投资同一商业银行的银行存款及其发行的同业存单与债券不得超过该商业银行最近一个季度末净资产的 10%。

本基金主动投资于流动性受限资产的市值合计不得超过基金资产净值的 10%。于本期末，本基金主动投资于流动性受限资产的市值合计未超过基金资产净值的 10%。

同时，本基金的基金管理人通过合理分散逆回购交易的到期日与交易对手的集中度；按照穿透原则对交易对手的财务状况、偿付能力及杠杆水平等进行必要的尽职调查与严格的准入管理，以及对不同的交易对手实施交易额度管理并进行动态调整等措施严格管理本基金从事逆回购交易的流动性风险和交易对手风险。此外，本基金的基金管理人建立了逆回购交易质押品管理制度：根据质押品的资质确定质押率水平；持续监测质押品的风险状况与价值变动以确保质押品按公允价值计算足额；并在与私募类证券资管产品及中国证监会认定的其他主体为交易对手开展逆回购交易时，可接受质押品的资质要求与基金合同约定的投资范围保持一致。

7.4.13.4 市场风险

市场风险是指基金所持金融工具的公允价值或未来现金流量因所处市场各类价格因素的变动而发生波动的风险，包括利率风险、外汇风险和其他价格风险。

7.4.13.4.1 利率风险

利率风险是指金融工具的公允价值或未来现金流量受市场利率变动而发生波动的风险。利率敏感性金融工具均面临由于市场利率上升而导致公允价值下降的风险，其中浮动利率类金融工具还面临每个付息期间结束根据市场利率重新定价时对于未来现金流影响的风险。本基金的基金管理人定期对本基金面临的利率敏感性缺口进行监控，并通过调整投资组合的久期等方法对上述利率风险进行管理。

7.4.13.4.1.1 利率风险敞口

单位：人民币元

| 本期末 2025 年 12 月 31 日 | 1 年以内 | 1-5 年 | 5 年以上 | 不计息 | 合计 |
|----------------------------------|------------------|-------|-------|---------------|------------------|
| 资产 | | | | | |
| 货币资金 | 110,820.00 | - | - | - | 110,820.00 |
| 交易性金融资产 | 1,583,237,731.04 | - | - | - | 1,583,237,731.04 |
| 买入返售金融资产 | 619,027,790.10 | - | - | - | 619,027,790.10 |
| 应收申购款 | - | - | - | 51,840,637.78 | 51,840,637.78 |
| 资产总计 | 2,202,376,341.14 | - | - | 51,840,637.78 | 2,254,216,978.92 |
| 负债 | | | | | |
| 应付管理人报酬 | - | - | - | 212,309.54 | 212,309.54 |
| 应付托管费 | - | - | - | 32,168.09 | 32,168.09 |
| 应付销售服务费 | - | - | - | 6,433.58 | 6,433.58 |
| 应付利润 | - | - | - | 66,104.57 | 66,104.57 |
| 其他负债 | - | - | - | 244,090.72 | 244,090.72 |
| 负债总计 | - | - | - | 561,106.50 | 561,106.50 |
| 利率敏感度缺口 | 2,202,376,341.14 | - | - | 51,279,531.28 | 2,253,655,872.42 |
| 上年度末 2024 年 12 月 31 日 | | | | | |
| 资产 | | | | | |
| 货币资金 | 2,681,517.45 | - | - | - | 2,681,517.45 |
| 交易性金融资产 | 648,707,664.71 | - | - | - | 648,707,664.71 |
| 买入返售金融资产 | 326,459,946.75 | - | - | - | 326,459,946.75 |
| 应收申购款 | - | - | - | 40,557,108.55 | 40,557,108.55 |
| 资产总计 | 977,849,128.91 | - | - | 40,557,108.55 | 1,018,406,237.46 |

| | | | | | |
|---------|----------------|---|---|---------------|------------------|
| 负债 | | | | | |
| 应付赎回款 | - | - | - | 200,117.90 | 200,117.90 |
| 应付管理人报酬 | - | - | - | 314,505.22 | 314,505.22 |
| 应付托管费 | - | - | - | 47,652.26 | 47,652.26 |
| 应付销售服务费 | - | - | - | 9,530.45 | 9,530.45 |
| 应付利润 | - | - | - | 37,031.38 | 37,031.38 |
| 应交税费 | - | - | - | 1,442.33 | 1,442.33 |
| 其他负债 | - | - | - | 290,283.00 | 290,283.00 |
| 负债总计 | - | - | - | 900,562.54 | 900,562.54 |
| 利率敏感度缺口 | 977,849,128.91 | - | - | 39,656,546.01 | 1,017,505,674.92 |

注：表中所示为本基金资产及负债的账面价值，并按照合约规定的利率重新定价日或到期日孰早者予以分类。

7.4.13.4.1.2 利率风险的敏感性分析

| | | | |
|-----------|---|-----------------------------|-------------------|
| 假设 | 下表为利率风险的敏感性分析，反映了在其他变量不变的假设下，利率发生合理、可能的变动时，为交易而持有的债券公允价值的变动将对基金资产净值产生的影响。正数表示可能增加基金资产净值，负数表示可能减少基金资产净值。 | | |
| 分析 | 相关风险变量的变动 | 对资产负债表日基金资产净值的影响金额（单位：人民币元） | |
| | | 本期末（2025年12月31日） | 上年度末（2024年12月31日） |
| | 利率上升25个基点 | -646,491.41 | -358,632.73 |
| 利率下降25个基点 | 647,161.05 | 359,124.25 | |

7.4.13.4.2 外汇风险

外汇风险是指金融工具的公允价值或未来现金流量因外汇汇率变动而发生波动的风险。本基金持有的所有资产及负债以人民币计价，因此无重大外汇风险。

7.4.13.4.3 其他价格风险

其他价格风险是指基金所持金融工具的公允价值或未来现金流量因除市场利率和外汇汇率以外的市场价格因素变动而发生波动的风险。本基金主要投资于银行间同业市场交易的固定收益品种，因此无重大其他价格风险。

7.4.13.4.3.1 其他价格风险敞口

无。

7.4.14 公允价值

7.4.14.1 金融工具公允价值计量的方法

公允价值计量结果所属的层次，由对公允价值计量整体而言具有重要意义的输入值所属的最低层次决定：第一层次：相同资产或负债在活跃市场上未经调整的报价；第二层次：除第一层次输入值外相关资产或负债直接或间接可观察的输入值；第三层次：相关资产或负债的不可观察输入值。

7.4.14.2 持续的以公允价值计量的金融工具

7.4.14.2.1 各层次金融工具的公允价值

单位：人民币元

| 公允价值计量结果所属的层次 | 本期末 2025 年 12 月 31 日 | 上年度末 2024 年 12 月 31 日 |
|---------------|-------------------------|--------------------------|
| 第一层次 | - | - |
| 第二层次 | 1,583,237,731.04 | 648,707,664.71 |
| 第三层次 | - | - |
| 合计 | 1,583,237,731.04 | 648,707,664.71 |

7.4.14.2.2 公允价值所属层次间的重大变动

本基金调整公允价值计量层次转换时点的相关会计政策在前后各会计期间保持一致。
本基金本期及上年度可比期间持有的持续以公允价值计量的金融工具的公允价值所属层次间未发生重大转换。

7.4.14.2.3 第三层次公允价值余额及变动情况

7.4.14.2.3.1 第三层次公允价值余额及变动情况

无。

7.4.14.2.3.2 使用重要不可观察输入值的第三层次公允价值计量的情况

7.4.14.3 非持续的以公允价值计量的金融工具的说明

本基金本报告期末及上年度末均未持有非持续的以公允价值计量的金融工具。

7.4.14.4 不以公允价值计量的金融工具的相关说明

本基金持有的不以公允价值计量的金融工具为以摊余成本计量的金融资产和金融负债，这些金融工具因其剩余期限较短，所以其账面价值与公允价值相若。

7.4.15 有助于理解和分析会计报表需要说明的其他事项

截至资产负债表日本基金无需要说明的其他重要事项。

§ 8 投资组合报告

8.1 期末基金资产组合情况

金额单位：人民币元

| 序号 | 项目 | 金额 | 占基金总资产的比例 (%) |
|----|-----------------------|------------------|---------------|
| 1 | 固定收益投资 | 1,583,237,731.04 | 70.23 |
| | 其中：债券 | 1,583,237,731.04 | 70.23 |
| | 资产支持证 券 | - | - |
| 2 | 买入返售金融资产 | 619,027,790.10 | 27.46 |
| | 其中：买断式回购的 买入返售金融资产 | - | - |
| 3 | 银行存款和结算备 付金合计 | 110,820.00 | 0.00 |
| 4 | 其他各项资产 | 51,840,637.78 | 2.30 |
| 5 | 合计 | 2,254,216,978.92 | 100.00 |

8.2 债券回购融资情况

金额单位：人民币元

| 序号 | 项目 | 占基金资产净值的比例 (%) | |
|----|--------------|----------------|--------------------|
| 1 | 报告期内债券回购融资余额 | 2.60 | |
| | 其中：买断式回购融资 | - | |
| 序号 | 项目 | 金额 | 占基金资产净值的 比例 (%) |
| 2 | 报告期末债券回购融资余额 | - | - |
| | 其中：买断式回购融资 | - | - |

债券正回购的资金余额超过基金资产净值的 20% 的说明

在本报告期内本货币市场基金债券正回购的资金余额未超过资产净值的 20%。

8.3 基金投资组合平均剩余期限

8.3.1 投资组合平均剩余期限基本情况

| 项目 | 天数 |
|----------------|----|
| 报告期末投资组合平均剩余期限 | 45 |

| | |
|-------------------|----|
| 报告期内投资组合平均剩余期限最高值 | 60 |
| 报告期内投资组合平均剩余期限最低值 | 11 |

报告期内投资组合平均剩余期限超过 120 天情况说明

本报告期内本货币市场基金投资组合平均剩余期限未超过 120 天。

8.3.2 期末投资组合平均剩余期限分布比例

| 序号 | 平均剩余期限 | 各期限资产占基金资产净值的比例 (%) | 各期限负债占基金资产净值的比例 (%) |
|----|------------------------|---------------------|---------------------|
| 1 | 30 天以内 | 43.44 | - |
| | 其中：剩余存续期超过 397 天的浮动利率债 | - | - |
| 2 | 30 天（含）—60 天 | 8.43 | - |
| | 其中：剩余存续期超过 397 天的浮动利率债 | - | - |
| 3 | 60 天（含）—90 天 | 44.74 | - |
| | 其中：剩余存续期超过 397 天的浮动利率债 | - | - |
| 4 | 90 天（含）—120 天 | 0.89 | - |
| | 其中：剩余存续期超过 397 天的浮动利率债 | - | - |
| 5 | 120 天（含）—397 天（含） | - | - |
| | 其中：剩余存续期超过 397 天的浮动利率债 | - | - |
| | 合计 | 97.50 | - |

8.4 报告期内投资组合平均剩余存续期超过 240 天情况说明

本报告期内本货币市场基金投资组合平均剩余存续期限未超过 240 天。

8.5 期末按债券品种分类的债券投资组合

金额单位：人民币元

| 序号 | 债券品种 | 按实际利率计算的账面价值 | 占基金资产净值比例 (%) |
|----|-----------|------------------|---------------|
| 1 | 国家债券 | - | - |
| 2 | 央行票据 | - | - |
| 3 | 金融债券 | 224,174,629.34 | 9.95 |
| | 其中：政策性金融债 | 121,776,095.92 | 5.40 |
| 4 | 企业债券 | - | - |
| 5 | 企业短期融资券 | 381,328,424.40 | 16.92 |
| 6 | 中期票据 | 20,472,779.45 | 0.91 |
| 7 | 同业存单 | 957,261,897.85 | 42.48 |
| 8 | 其他 | - | - |
| 9 | 合计 | 1,583,237,731.04 | 70.25 |

| | | | |
|----|----------------------|---|---|
| 10 | 剩余存续期超过 397 天的浮动利率债券 | - | - |
|----|----------------------|---|---|

8.6 期末按实际利率计算账面价值占基金资产净值比例大小排名的前十名债券投资明细

金额单位：人民币元

| 序号 | 债券代码 | 债券名称 | 债券数量 (张) | 按实际利率计算的账面价值 (元) | 占基金资产净值 比例 (%) |
|----|-----------|---------------|-------------|---------------------|-------------------|
| 1 | 012582957 | 25 三峡 SCP003 | 1,800,000 | 180,188,541.28 | 8.00 |
| 2 | 012581474 | 25 电网 SCP018 | 1,500,000 | 151,113,317.91 | 6.71 |
| 3 | 112505436 | 25 建设银行 CD436 | 1,500,000 | 149,496,110.76 | 6.63 |
| 4 | 212380003 | 23 华夏银行 债 01 | 1,000,000 | 102,398,533.42 | 4.54 |
| 5 | 112505006 | 25 建设银行 CD006 | 1,000,000 | 99,969,044.57 | 4.44 |
| 6 | 112512141 | 25 北京银行 CD141 | 1,000,000 | 99,664,047.94 | 4.42 |
| 7 | 112502114 | 25 工商银行 CD114 | 1,000,000 | 99,661,831.57 | 4.42 |
| 8 | 112503203 | 25 农业银行 CD203 | 1,000,000 | 99,629,203.65 | 4.42 |
| 9 | 112503112 | 25 农业银行 CD112 | 1,000,000 | 99,629,181.45 | 4.42 |
| 10 | 112512103 | 25 北京银行 CD103 | 1,000,000 | 99,622,277.82 | 4.42 |

8.7 “影子定价”与按实际利率计算账面价值确定的基金资产净值的偏离

| 项目 | 偏离情况 |
|----------------------------------|----------|
| 报告期内偏离度的绝对值在 0.25 (含) -0.5% 间的次数 | 0 |
| 报告期内偏离度的最高值 | 0.0535% |
| 报告期内偏离度的最低值 | -0.0421% |
| 报告期内每个交易日偏离度的绝对值的简单平均值 | 0.0120% |

报告期内负偏离度的绝对值达到 0.25% 情况说明

无。

报告期内正偏离度的绝对值达到 0.5% 情况说明

无。

8.8 期末按公允价值占基金资产净值比例大小排名的前十名资产支持证券投资明细

无。

8.9 投资组合报告附注

8.9.1 基金计价方法说明

8.9.2 基金投资的前十名证券的发行主体本期是否出现被监管部门立案调查，或在报告编制日前一年内受到公开谴责、处罚的情形

本基金投资的前十名证券的发行主体本期没有出现被监管部门立案调查，或在报告编制日前一年内受到公开谴责、处罚的情形。

8.9.3 期末其他各项资产构成

单位：人民币元

| 序号 | 名称 | 金额 |
|----|-------|---------------|
| 1 | 存出保证金 | - |
| 2 | 应收清算款 | - |
| 3 | 应收利息 | - |
| 4 | 应收申购款 | 51,840,637.78 |
| 5 | 其他应收款 | - |
| 6 | 待摊费用 | - |
| 7 | 其他 | - |
| 8 | 合计 | 51,840,637.78 |

8.9.4 投资组合报告附注的其他文字描述部分

由于四舍五入的原因，分项之和与合计可能有尾差。

§ 9 基金份额持有人信息

9.1 期末基金份额持有人户数及持有人结构

份额单位：份

| 份额级别 | 持有人户数 (户) | 户均持有的基金 份额 | 持有人结构 | | | |
|--------------|--------------|---------------|--------------|-------------------|---------------|-----------------------|
| | | | 机构投资者 | | 个人投资者 | |
| | | | 持有份额 | 占总份 额比例 (%) | 持有份额 | 占总 份额 比例 (%) |
| 红土创新 货币 A | 13,020 | 3,214.69 | 4,035,641.97 | 9.64 | 37,819,608.47 | 90.36 |

| | | | | | | |
|----------|--------|------------|------------------|-------|---------------|------|
| 红土创新货币 B | 10,488 | 210,888.69 | 2,160,786,463.87 | 97.69 | 51,014,158.11 | 2.31 |
| 合计 | 23,279 | 96,810.68 | 2,164,822,105.84 | 96.06 | 88,833,766.58 | 3.94 |

9.2 期末货币市场基金前十名份额持有人情况

| 序号 | 持有人类别 | 持有份额（份） | 占总份额比例（%） |
|----|-------|----------------|-----------|
| 1 | 机构 | 500,013,302.60 | 22.19 |
| 2 | 产品 | 200,026,917.61 | 8.88 |
| 3 | 机构 | 200,026,917.61 | 8.88 |
| 4 | 机构 | 107,352,291.11 | 4.76 |
| 5 | 机构 | 100,002,660.52 | 4.44 |
| 6 | 机构 | 100,001,703.28 | 4.44 |
| 7 | 产品 | 90,001,862.36 | 3.99 |
| 8 | 产品 | 84,204,604.32 | 3.74 |
| 9 | 产品 | 84,204,604.32 | 3.74 |
| 10 | 产品 | 80,002,128.42 | 3.55 |

9.3 期末基金管理人的从业人员持有本基金的情况

| 项目 | 份额级别 | 持有份额总数（份） | 占基金总份额比例（%） |
|------------------|----------|------------|-------------|
| 基金管理人所有从业人员持有本基金 | 红土创新货币 A | 320,445.28 | 0.77 |
| | 红土创新货币 B | 580,002.09 | 0.03 |
| | 合计 | 900,447.37 | 0.04 |

9.4 期末基金管理人的从业人员持有本开放式基金份额总量区间情况

9.5 期末兼任私募资产管理计划投资经理的基金经理本人及其直系亲属持有本人管理的产品情况

无。

§ 10 开放式基金份额变动

单位：份

| 项目 | 红土创新货币 A | 红土创新货币 B |
|---------------------------------------|---------------|------------------|
| 基金合同生效日 (2017 年 8 月 3 日) 基金份额总额 | 8,075,169.29 | 3,562,520,320.00 |
| 本报告期期初基金 份额总额 | 95,777,614.28 | 921,728,060.64 |

| | | |
|---------------|------------------|-------------------|
| 本报告期基金总申购份额 | 1,995,058,044.09 | 19,550,954,272.53 |
| 减：本报告期基金总赎回份额 | 2,048,980,407.93 | 18,260,881,711.19 |
| 本报告期基金拆分变动份额 | - | - |
| 本报告期期末基金份额总额 | 41,855,250.44 | 2,211,800,621.98 |

§ 11 重大事件揭示

11.1 基金份额持有人大会决议

报告期内无基金份额持有人大会决议。

11.2 基金管理人、基金托管人的专门基金托管部门的重大人事变动

本报告期内，基金管理人的重大人事变动如下：自 2025 年 6 月 5 日起，阮菲女士因董事会到期换届离任董事长职务。公司董事长缺位期间，暂由总经理冀洪涛先生代为履行董事长职务，期限不超过 6 个月。

自 2025 年 12 月 3 日起，何琨女士新任公司董事长，总经理冀洪涛先生不再代为履行董事长职务。

本报告期基金托管人的专门基金托管部门无重大人事变动。

11.3 涉及基金管理人、基金财产、基金托管业务的诉讼

报告期内，本基金无涉及基金管理人、基金财产、基金托管业务的诉讼事项。

11.4 基金投资策略的改变

本报告期内本基金投资策略未改变。

11.5 为基金进行审计的会计师事务所情况

本基金聘任安永华明会计师事务所（特殊普通合伙）为本基金提供审计服务。

11.6 管理人、托管人及相关从业人员受调查或处罚等情况

11.6.1 管理人受调查或处罚等情况

本报告期内，基金管理人未受到监管部门调查或处罚。

11.6.2 管理人相关从业人员受调查或处罚等情况

本报告期内，基金管理人相关从业人员未受到监管部门调查或处罚。

11.6.3 托管人受调查或处罚等情况

本报告期内，基金托管人未受到监管部门稽查或处罚。

11.6.4 托管人相关从业人员受调查或处罚等情况

本报告期内，基金托管人相关从业人员未受到监管部门稽查或处罚。

11.7 基金租用证券公司交易单元的有关情况

11.7.1 基金租用证券公司交易单元进行股票投资及佣金支付情况

本基金本报告期无租用证券公司交易单元的有关情况。

11.8 偏离度绝对值超过 0.5%的情况

本基金本报告期无偏离度绝对值超过 0.5%的情况。

11.9 其他重大事件

| 序号 | 公告事项 | 法定披露方式 | 法定披露日期 |
|----|---|--------------------------|-----------------|
| 1 | 红土创新基金管理有限公司关于增加公司注册资本的公告 | 中国证监会基金电子披露网站、规定报社及本公司网站 | 2025 年 1 月 2 日 |
| 2 | 红土创新货币市场基金 2025 年春节假期前的申购提示性公告 | 中国证监会基金电子披露网站、规定报社及本公司网站 | 2025 年 1 月 22 日 |
| 3 | 红土创新基金管理有限公司关于开通旗下基金直销交易转换费率优惠的公告 | 中国证监会基金电子披露网站、规定报社及本公司网站 | 2025 年 3 月 20 日 |
| 4 | 红土创新基金管理有限公司旗下公募基金通过证券公司交易及佣金支付情况 | 中国证监会基金电子披露网站、规定报社及本公司网站 | 2025 年 3 月 31 日 |
| 5 | 红土创新货币市场基金 2025 年清明节假期前的申购提示性公告 | 中国证监会基金电子披露网站、规定报社及本公司网站 | 2025 年 4 月 1 日 |
| 6 | 关于调整红土创新货币市场基金部分代销渠道大额申购、大额转换转入及大额定期定额投资限额的公告 | 中国证监会基金电子披露网站、规定报社及本公司网站 | 2025 年 4 月 17 日 |
| 7 | 红土创新货币市场基金 2025 年劳动节假期前的申购提示性公告 | 中国证监会基金电子披露网站、规定报社及本公司网站 | 2025 年 4 月 25 日 |
| 8 | 红土创新货币市场基金 2025 年端午节假期前的申购提示性公告 | 中国证监会基金电子披露网站、规定报社及本公司网站 | 2025 年 5 月 27 日 |
| 9 | 红土创新基金管理有限公司董事长变更及总经理代为履行董事长职务的公告 | 中国证监会基金电子披露网站、规定报社及本公司网站 | 2025 年 6 月 6 日 |

| | | | |
|----|-------------------------------------|--------------------------|------------------|
| 10 | 红土创新货币市场基金基金经理变更公告 | 中国证监会基金电子披露网站、规定报社及本公司网站 | 2025 年 7 月 16 日 |
| 11 | 红土创新基金管理有限公司调整长期停牌股票估值方法的公告 | 中国证监会基金电子披露网站、规定报社及本公司网站 | 2025 年 9 月 5 日 |
| 12 | 红土创新货币市场基金 2025 年中秋节和国庆假期前的申购提示性公告 | 中国证监会基金电子披露网站、规定报社及本公司网站 | 2025 年 9 月 25 日 |
| 13 | 红土创新基金管理有限公司关于开通旗下基金直销交易认、申购费率优惠的公告 | 中国证监会基金电子披露网站、规定报社及本公司网站 | 2025 年 11 月 14 日 |
| 14 | 红土创新基金管理有限公司关于董事长变更的公告 | 中国证监会基金电子披露网站、规定报社及本公司网站 | 2025 年 12 月 6 日 |

§ 12 影响投资者决策的其他重要信息

12.1 报告期内单一投资者持有基金份额比例达到或超过 20%的情况

| 投资者类别 | 报告期内持有基金份额变化情况 | | | | | 报告期末持有基金情况 | |
|-------|----------------|--|----------------|--------------|----------------|----------------|----------|
| | 序号 | 持有基金份额比例达到或者超过 20%的时间区间 | 期初份额 | 申购份额 | 赎回份额 | 持有份额 | 份额占比 (%) |
| 机构 | 1 | 20250101-20250610 20250807-20250807 20250814-20250814 20250821-20250821 20250828-20250828 20250904-20250904 20250911-20250911 20250918-20250918 20250925-20251009 20251016-20251016 | 503,799,480.49 | 3,552,810.62 | 400,000,000.00 | 107,352,291.11 | 4.76 |

| | | | | | | | |
|--|--|--------------|------|----------|-----------|---------------|-------|
| | | 51016 | | | | | |
| | | 20251023-202 | | | | | |
| | | 51023 | | | | | |
| | | 20251030-202 | | | | | |
| | | 51030 | | | | | |
| | | 20251106-202 | | | | | |
| | | 51106 | | | | | |
| | | 20251113-202 | | | | | |
| | | 51113 | | | | | |
| | | 20251120-202 | | | | | |
| | | 51120 | | | | | |
| | | 20251127-202 | | | | | |
| | | 51127 | | | | | |
| | | 20251204-202 | | | | | |
| | | 51204 | | | | | |
| | | 20251211-202 | | | | | |
| | | 51211 | | | | | |
| | | 20251218-202 | | | | | |
| | | 51218 | | | | | |
| | | 20251225-202 | | | | | |
| | | 51225 | | | | | |
| - | | 20250630-202 | 0.00 | 800,019, | 300,006,0 | 500,013,302.6 | 22.19 |
| | | 50701 | | 383.87 | 81.27 | 0 | |
| | | 20251230-202 | | | | | |
| | | 51231 | | | | | |
| - | | 20250702-202 | 0.00 | 500,358, | 500,358,5 | 0.00 | 0.00 |
| | | 50730 | | 563.84 | 63.84 | | |
| - | | 20251226-202 | 0.00 | 200,026, | 0.00 | 200,026,917.6 | 8.88 |
| | | 51228 | | 917.61 | | 1 | |
| - | | 20251226-202 | 0.00 | 200,026, | 0.00 | 200,026,917.6 | 8.88 |
| | | 51228 | | 917.61 | | 1 | |
| 2 | | - | - | - | - | - | - |
| 3 | | - | - | - | - | - | - |
| 4 | | - | - | - | - | - | - |
| 5 | | - | - | - | - | - | - |
| 产品特有风险 | | | | | | | |
| 本基金存在单一投资者所持有的基金份额占比达到或超过 20%的情况，在特定赎回比例以及市场条件下，可能导致基金管理人未能以合理价格及时变现基金资产，将会导致流动性风险和基金净值波动风险。 | | | | | | | |

12.2 影响投资者决策的其他重要信息

无。

§ 13 备查文件目录

13.1 备查文件目录

- (1) 中国证监会核准红土创新货币市场基金募集的文件；
- (2) 《红土创新货币市场基金基金合同》；
- (3) 《红土创新货币市场基金托管协议》；
- (4) 《红土创新货币市场基金招募说明书》；
- (5) 基金管理人业务资格批件、营业执照和公司章程；
- (6) 报告期内红土创新货币市场基金在指定报刊上各项公告的原稿。

13.2 存放地点

基金管理人、基金托管人处

13.3 查阅方式

公司网站：www.htcxfund.com

红土创新基金管理有限公司

2026 年 3 月 31 日