

# 2020 年度报告

## ANNUAL REPORT 2020

珠海港股份有限公司 编



证券代码：000507  
债券代码：112479、149188

# 公司简介

珠海港股份有限公司于 1993 年 3 月 26 日在深圳证券交易所上市，是深交所第一家异地上市公司，股票简称“珠海港”，股票代码：000507，总股本为 930,424,895 股。公司第一大股东为全资国有企业珠海港控股集团有限公司，持有 275,747,150 股份，占公司总股本的 29.64%。公司实际控制人为珠海市国资委。

作为珠海港口发展资本运作的重要平台，珠海港始终坚持规范运作与稳健经营，呈现出良好的成长性。公司自 2008 年积极谋划转型以来，经过 12 年的奋力拼搏，通过对港口、物流、能源以及相关资源科学、高效地开发和运营，如今已发展成为一个拥有 63 家控股企业、20 家参股企业、1 家合营企业的现代化大型港口物流企业，拥有一家新三板挂牌企业、珠海市首家 5A 物流企业。业务涵盖港口航运物流、新能源和先进制造板块。

在企业使命“因您而在 联结世界”的引领下，公司强化与中海油、神华集团、中化集团、粤电集团等龙头企业的合作，发挥大客户协同合作的资源优势，立足服务，着力创新，创造价值，带动珠海港实现持续健康的发展。公司以四大战略为引擎，带动企业发展质量全面提升，推动管理创新，充分体现内控体系建设成效；不断优化公司治理运行机制，治理水平再上新台阶，2020 年再度荣获深交所信息披露最优 A 类评级，并先后荣获中国上市公司口碑榜“最佳上市公司董事会”、“最佳上市公司董事长”及“新财富金牌董秘”等荣誉。

面对国家深入推进“一带一路”建设，粤港澳大湾区规划正式发布、港珠澳大桥建成通车、珠江 - 西江经济带加速发展、珠海建设新时代中国特色社会主义现代化国际化经济特区等重大历史机遇，珠海港以“创新创造价值，价值成就客户”的核心价值观为指导，以“港规五条”为具体行动纲领，号召全体珠海港人，为全面推进“国际化战略、西江战略、物流中心战略、智慧绿色战略”四大战略，做大主业规模、不断提升企业自主创新能力与可持续发展能力而拼搏奋斗，努力实现打造华南国际枢纽大港的愿景！



## 使命

因您而在 联结世界

我们秉承“一切为了客户，为了客户的一切”的核心理念，围绕客户需求，以智慧发展港口，以联结实现价值，以创新创造价值，以服务成就客户。

属于服务行业的港口、航运、物流业，是我们的主业，行业特点决定了我们一切工作的出发点必须是客户。“您”就是客户，包括内部客户和外部客户。客户是我们存在的意义和价值所在。我们因客户而生，与客户共成长。

我们存在的意义和价值还在于，通过行业属性实现物及各种相关要素的空间流动，在流动中保值增值，在流动中创造价值。我们以真诚和服务让天涯变通途，帮助客户实现与世界的业务联结、价值联结乃至文化的联结，以极大的热情推动客户的成功！

## 愿景

打造华南国际枢纽大港

我们将以坚定的决心，集能聚力，高效执行；协同推进，创新进取，至2021年末，让珠海港集团实现以下愿景：

### 华南

推行西江战略和物流中心战略，把珠海港建设成为华南地区重要的国际港口物流中心、珠江西岸先进装备制造业龙头港、华南地区能源主要接卸港、西南地区和西江流域出海门户。

### 国际

推行国际化战略、绿色智慧战略，推进管理体制国际化、高端人才国际化、服务产品国际化、港口物流节点国际化、业务合作国际化和节能、环保、智能水平的国际化，把珠海港建设成为“一带一路”国家战略的重要支点、“我国与东南亚和拉美国家经贸合作的重要平台”。

### 枢纽

推进珠海海港枢纽建设，使珠海港加快向第三代、第四代港口迈进，成为国家综合运输体系重要枢纽港。

### 大港

珠海港集团实现资产总额400亿元、营业收入120亿元，并推动珠海全港和珠海港集团货物通过能力均超2亿吨；珠海全港实现集装箱吞吐量超过400万标准箱，进入世界港口50强，珠海港集团实现集装箱吞吐量超过500万标准箱。

## 核心价值观

创新创造价值，价值成就客户

### 创新创造价值：

- 专注于满足客户需求和公司效能效益提升的有价值的创新，日新日进；
- 善于学习、引进、消化、吸收，不断提升创新能力，主动变革，持续改善组织效率、效能和效益；
- 以观念创新为先导、以战略创新为方向、以组织创新为保障、以管理创新、技术创新为手段、以创造价值为目标，全力以赴。

### 价值成就客户：

- 以客户满意为中心、持续为客户创造价值是我们持续发展的根本导向，所有的工作要围绕为客户创造价值展开；
- 以价值传递、价值增值为工作内涵，一切工作聚焦于满足内、外部客户需求；
- 以为客户创造价值为工作目标和结果导向，实现所在企业、团队、岗位的价值标准和要求；
- 以极大的热情推动客户成功，进而通过价值增长成就客户，并以客户的成功带动我们的成长。

## 社会责任、企业文化及所获荣誉

### 2020年

4月，“珠海港通达全球，联通西南-粤港澳大湾区集装箱江海联运示范工程”入选广东省多式联运示范工程。

6月，由珠海港置业代建管理的唐家湾情侣北路（南段）生活配套项目荣获“2019年广东省建设工程优质结构奖”。

8月13日，珠海港物流与集团旗下珠海港信共同打造的创新型珠海港 Eport-TMS 可视化物流运输服务平台，荣获 2020 全球物流技术创新奖。



8月，广东省公安厅、广东省精神文明建设委员会办公室、广东省教育厅、广东省司法厅、广东省交通运输厅联合印发《关于2019年度广东省交通安全文明示范单位的通报》，珠海港物流获评“广东省交通安全文明示范运输单位”称号。

9月，珠海港获深交所2019年信息披露最优A类评级，连续四年获此殊荣。

11月27日，珠海港荣获2020中国上市公司口碑榜“最佳上市公司董事会”、“最佳上市公司董事长”两大奖项。



12月，珠海港汇通物流园评选为第九批“广东省诚信物流园区”，连续4次获评此荣誉称号。

12月10日，在由珠海市对外经济合作企业协会举办的第三届第一次会员大会暨协会八周年庆典上，珠海港获颁“珠海市对外经济合作综合竞争力二十强企业”。

3月

3月30日，公司副总裁、董事局秘书薛楠女士荣膺第十六届“新财富金牌董秘”称号，董事局秘书处团队在首届新财富“最佳IR团队”评选中，荣获A股十佳IR团队之一。



排序	证券代码	证券简称	董秘姓名
36	002004	华邦健康	彭云辉
37	000507	珠海港	薛楠
38	300699	光威复材	王颖超
39	002065	东华软件	杨健
40	002414	高德红外	陈丽玲

证券代码	证券简称	IR 团队主要成员
000100	TCL 科技	龚庆宇
300015	爱尔眼科	文建惠、黄强、李密
600048	保利地产	尹超、黄承琰
603118	共进股份	李艳
601238	广汽集团	吴晓彬、吴漾
000001	平安银行	黄露、李稀真
002841	视源股份	陈晶晶
601166	兴业银行	陆鸿飞、潘东旻
600132	重庆啤酒	张潇巍
000507	珠海港	黄一桓、李然、明月

10月19日，港富物业荣获珠海物协“共同成长会员”及“扶贫助攻爱心企业”荣誉称号。



10月30日，临高产业扶贫项目首艘新造船顺利下水，四方共建取得积极进展。



12月21日，珠海港物流荣获“广东省物流业抗击新冠肺炎疫情先进集体”称号。

# 2020 年经营管理大事记

1月

1月16日，珠海港航运首艘全资建造的万吨级海船“高栏001轮”成功首航。



3月



3月25日，珠海港航运顺利完成广州粤港澳大湾区国际航运有限公司60%股权的收购工作，珠海港航运板块再添新成员。

4月

4月28日，发行2020年第四期超短期融资券，票面利率为1.99%，再创珠海港超短融利率的新低，成功迈入“1”时代。

4月9日，由珠海港成功航运投资建造的22500吨散货船“高栏306”顺利下水，珠海港自有船队再添新力量。



5月

5月27日，珠海港拖轮顺利拖带大型起重船舶“小天鹅”到达广州南沙龙穴文冲造船厂，标志着珠海港拖轮向重大型船舶长航拖带迈出第一步。



6月18日，珠海港与中国船舶重工集团第711研究所签署战略合作框架协议，双方将建立长期、稳定的战略合作伙伴关系，共同助推节能减排技术的应用，实现绿色高效智能，为港航产业高质量发展助力。

6月

# 2021年



## 12月

## 1月

11月19日，兴华港口刷新纸浆卸船历史记录，平均作业效率达到33039吨/昼夜。

12月14日，成功注册超短期融资券额度为22亿元，较2018年首次注册额度增加一倍。

2021年1月7日，扬帆远航再铸辉煌，珠海港圆满完成治理层换届选举工作。



## 11月

11月16日，珠海港昇与协合新能源集团相关人员在天长聚合杨村风电场现场进行签字交接，对安徽天杨能源科技发展有限公司的接收工作顺利完成。

10月31日，梧州港务碎石装船业务正式开启，继粮食筒仓项目运行以来，散货业务的又一重大突破。

## 10月

9月25日，珠海可口可乐饮料有限公司新厂房工程奠基仪式在珠海金湾区红旗镇隆重举行。



9月16日，珠海港收购兴华港口交接仪式在常熟顺利举行，标志着珠海港成功收购兴华港口控股有限公司。

9月8日，梧州大利口码头进口粮业务正式开启，梧州港务打造“梧州粮食中转物流中心”的目标又迈出了关键的一步。

## 9月

7月6日，珠海港首次申请中期票据注册成功，标志着珠海港融资工作取得新的突破。



7月11日，梧州大利口码头建材散货水过水作业正式启动，进一步丰富了大利口码头的作业货种，开启了全新的作业模式。

## 7月



### 1 2019 年年度业绩网上说明会、电话说明会

时间：4 月 16 日

出席领导：董事局主席欧辉生先生，公司董事、总裁黄志华先生，董事、副总裁李少汕先生，副总裁、董事局秘书薛楠女士，副总裁冯鑫先生，财务总监陈虹女士

参加人员：全体投资者、券商行业分析师

活动效果：就公司 2019 年年度经营业绩、财务状况及公司未来战略规划等相关问题与投资者进行深入交流，传递公司投资亮点。华西证券、东兴证券分别就此发表了业绩点评。



### 2 5·15 全国投资者保护宣传日

时间：5 月 18 日

出席领导：副总裁、董事局秘书薛楠女士，财务总监陈虹女士

参加人员：全体投资者

活动目的：积极响应广东证监局、广东上市公司协会举办的心系股东，做受尊敬的上市公司—2020 广东辖区上市公司投资者关系管理月活动。贯彻落实新证券法，切实保护投资者合法权益，多渠道全方位与投资者进行互动交流，力争成为一个心系股东，受尊敬的上市公司。



### 3 华泰证券 2020 年夏季线上策略会

时间：6 月 12 日

出席领导：证券事务代表黄一桓先生，财务部部长李学家先生

参加人员：上银基金、永盈基金、鑫元基金等多家机构投资者

活动效果：积极参与券商策略会，与参会投资者进行电话沟通，及时更新公司最新发展动态，传递公司投资亮点。

### 华泰证券 2020 夏季线上策略会

疫后新时  
代  
渐进重  
启路  
6 月 15 日 - 7 月 2 日

### 4 2020 年半年度业绩网上说明会、电话说明会

时间：8 月 27 日

出席领导：董事局主席欧辉生先生，公司董事、总裁黄志华先生，董事、副总裁李少汕先生，副总裁、董事局秘书薛楠女士，副总裁冯鑫先生，财务总监陈虹女士

参加人员：全体投资者、券商行业分析师

活动效果：就公司 2020 年半年度经营业绩、财务状况及公司未来战略规划等相关问题与投资者进行深入交流，华西证券、东兴证券分别就此发表了业绩点评。



### 5 投资者及券商分析师联合调研


时间：11 月 17 日

出席领导：董事局主席欧辉生先生，副总裁、董事局秘书薛楠女士，副总裁冯鑫先生

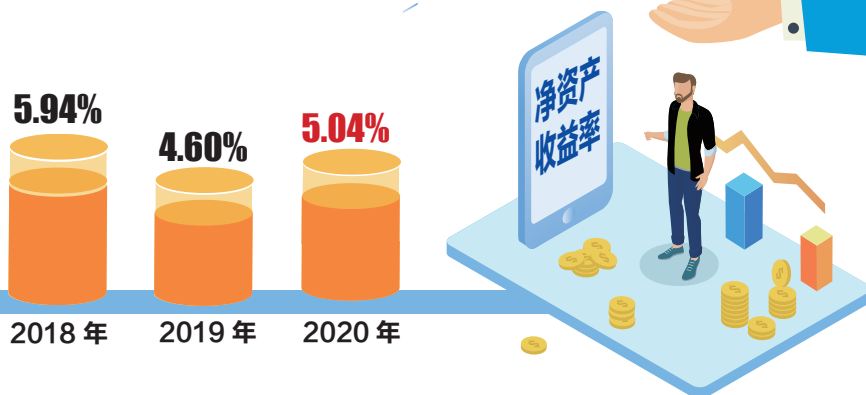
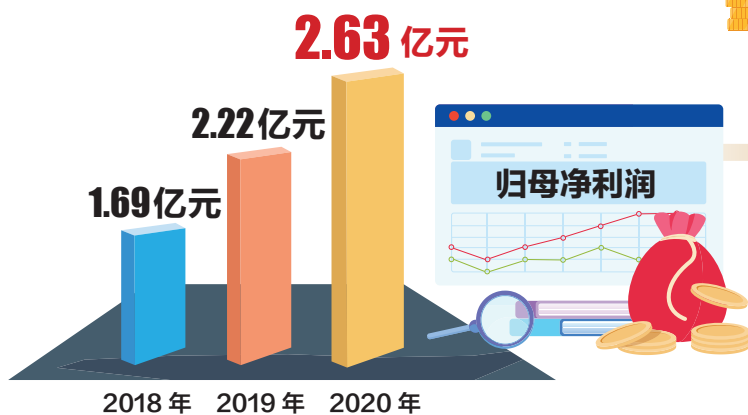


参加人员：华西证券、东兴证券、长江证券等多家港口物流行业分析师

活动效果：就公司发展战略、经营情况和业务布局等方面进行深入互动交流。同时通过参观珠海规划展览馆，对珠海市城市发展规划及产业状况有了直观深入的了解。






# 业绩概览







### （一）突出的腹地优势，完善的集疏运体系

珠海港是粤港澳大湾区联结西江流域的重要出海门户，公司依托高栏母港在西江流域重要节点云浮、梧州、桂平及长江流域经济发达地区常熟均布局有控股码头，同时拥有自有船队从事内河驳船及沿海散货运输，并提供物流运输、仓储、货代、理货、拖轮等港航配套服务，建立了完善的港口集疏运体系；公司业务腹地覆盖粤港澳大湾区、西江经济带及长江经济带，同时通过多式联运方式将腹地拓展至湖南、江西、贵州等内陆区域，腹地经济优势突出；未来通过加强与西江和长江流域港口、航运、物流企业的深度合作，为沿江城市提供更为完善、便利的综合物流服务，进一步提升腹地经济联动发展水平，珠海港将进一步成为粤港澳大湾区集疏运体系规模等级最高、多式联运体系最完善的现代化多功能海港之一，进一步凸显国家综合运输体系重要枢纽港的地位。

### （二）区域融合发展优势

国家大力实施港口型国家物流枢纽建设、一带一路倡议、粤港澳大湾区建设、长三角区域一体化发展、珠江－西江经济带发展战略、横琴粤澳深度合作区建设；《粤港澳大湾区发展规划纲要》明确提出大湾区将构建现代化综合交通运输体系，提升珠三角港口群国际竞争力，同时大力发展海洋经济，加快发展港口物流；长三角一体化正在加速推进，江浙沪皖产业融合度高，各省优势明显，形成规模庞大的产业互补，经济规模和腹地资源将提供华东业务发展的基石和机遇；珠海建设新时代中国特色社会主义现代化国际化经济特区，推动粤港澳大湾区（珠西）高端产业集聚发展，打造珠江口西岸综合交通新枢纽。区域经济融合发展和区域产业的蓬勃发展为珠海港提供了诸多的发展机遇和难得的区域优势，公司将紧抓国家大战略实施和区域大融合的发展机遇，针对性巩固和布局原有的港口物流资源及业务，服务区域经济发展。

### （三）国资 + 上市公司良好资信

广东省委、省政府正式发布支持珠海建设新时代中国特色社会主义现代化国际化经济特区，支持珠海成为区域重要门户枢纽、新发展格局重要节点城市、创新发展先行区、生态文明典范和民生幸福样板城市。公司作为珠海经济特区国有控股上市公司，凭借产业优势、优秀公司治理和良好资信，可充分利用蓬勃发展的金融市场，在国内多层次资本市场、银行间市场及国外市场获取优质成本资金，助推实体产业做大做强。

### （四）双轮协同驱动发展体系

通过公司积极的统筹规划、资源整合，公司建立了以珠海高栏母港为中心，航运、物流、供应链业务为纽带，货代、报关、理货、信息系统等港航配套服务作支持的港口物流航运业务体系，并通过整合西江与长江业务资源，形成了以珠海高栏母港为华南区域中心和常熟兴华港区为华东区域中心的两江联动发展格局；凭借与央企、国企的良好合作及外延式并购，公司构建起了以风电、光伏、火电、管道天然气、天然气发电为依托的综合能源板块，未来公司将以光伏发电为主，拓展新型能源项目，创造更多效益提升新动能。公司以港口航运物流产业作为发展的立足之本、综合能源板块良好稳定的盈利作为公司发展的重要支撑，双主业协同发展，有利于分散经营风险，打造双轮驱动发展的业务基础和体系优势。



## 第一节 重要提示、目录和释义

公司董事局、监事会及董事、监事、高级管理人员保证年度报告内容的真实、准确、完整，不存在虚假记载、误导性陈述或重大遗漏，并承担个别和连带的法律责任。

公司负责人冯鑫、主管会计工作负责人陈虹及会计机构负责人(会计主管人员)李学家声明：保证本年度报告中财务报告的真实、准确、完整。

所有董事均已出席了审议本报告的董事局会议。

本报告中所涉及的未来计划、发展战略等前瞻性描述不构成公司对投资者的实质承诺，投资者及相关人士均应当对此保持足够风险认识，并且应当理解计划、预测与承诺之间的差异，敬请投资者注意投资风险。

公司存在宏观经济形势波动、对腹地经济存在一定依赖性、部分项目投资回收期较长等风险，敬请广大投资者注意投资风险。详细内容见本报告“第四节 经营情况讨论与分析——九、公司未来发展的展望”。

公司经本次董事局会议审议通过的利润分配预案为：以 2020 年末公司总股本 930,424,895 股扣除公司回购专用证券账户已回购股份 2,880,000 股，即 927,544,895 股为基数，向全体股东拟按每 10 股派发现金股利 0.6 元（含税），送红股 0 股（含税），不以公积金转增股本。本次利润分配方案实施时，公司享有利润分配权的股份总额由于股份回购等原因发生变动的，则以实施分配方案股权登记日时享有利润分配权的股份总额为基数，按照分配总额不变的原则对每股分红金额进行调整。

## 目录

第一节 重要提示、目录和释义.....	2
第二节 公司简介和主要财务指标.....	7
第三节 公司业务概要.....	12
第四节 经营情况讨论与分析.....	15
第五节 重要事项.....	40
第六节 股份变动及股东情况.....	60
第七节 优先股相关情况.....	67
第八节 可转换公司债券相关情况.....	68
第九节 董事、监事、高级管理人员和员工情况.....	69
第十节 公司治理.....	76
第十一节 公司债券相关情况.....	82
第十二节 财务报告.....	88
第十三节 备查文件目录.....	241

## 释义

释义项	指	释义内容
珠海港、本公司、我公司、公司	指	珠海港股份有限公司
珠海港集团、集团公司、集团	指	珠海港控股集团有限公司
中国证监会、证监会	指	中国证券监督管理委员会
深交所、交易所	指	深圳证券交易所
登记公司	指	中国证券登记结算有限责任公司
珠海国资委	指	珠海市人民政府国有资产监督管理委员会
立信会计师事务所	指	立信会计师事务所（特殊普通合伙）
董、监、高	指	董事、监事、高级管理人员
公司章程	指	《珠海港股份有限公司公司章程》
报告期	指	2020 年 1 月 1 日至 2020 年 12 月 31 日
元、万元、亿元	指	人民币元、人民币万元、人民币亿元
巨潮资讯网	指	<a href="http://www.cninfo.com.cn">http://www.cninfo.com.cn</a>
新三板	指	全国中小企业股份转让系统
股转公司	指	全国中小企业股份转让系统有限责任公司
功控集团	指	珠海功控集团有限公司
富华投资	指	珠海富华投资有限公司
达海港务	指	珠海港达海港务有限公司
电力集团	指	珠海经济特区电力开发集团有限公司
科啸风电	指	浙江科啸风电投资开发有限公司
港明能源	指	珠海港明能源发展有限公司
珠海港昇	指	珠海港昇新能源股份有限公司
东电茂霖	指	东电茂霖风能发展有限公司
辉腾锡勒测试公司	指	内蒙古辉腾锡勒风电机组测试有限公司
沈阳港昇	指	沈阳港昇新能源有限公司
赤峰港昇	指	赤峰港昇新能源有限公司
港兴燃气	指	珠海港兴管道天然气有限公司
广华工程	指	珠海市广华燃气消防工程有限公司
港昌环保	指	珠海港昌能源环保有限公司
珠海外理	指	珠海外轮理货有限公司

中理检验	指	珠海中理商品检验有限公司
江门中理	指	江门中理外轮理货有限公司
阳江中理	指	阳江中理外轮理货有限公司
珠海外代	指	中国珠海外轮代理有限公司
外代货运	指	珠海外代国际货运有限公司
珠海港拖轮	指	珠海港拖轮有限公司
港旭供应链	指	珠海港旭供应链管理有限公司
珠海港报关行	指	珠海市珠海港报关行有限公司
珠海港物流	指	珠海港物流发展有限公司
珠海港航运	指	珠海港航运有限公司
珠海市集	指	珠海市集装箱运输有限公司
汇通物流	指	珠海汇通物流有限公司
港捷联运	指	珠海港捷多式联运有限公司
港通投资	指	珠海港通投资发展有限公司
港达供应链	指	珠海港达供应链管理有限公司
珠海港香港公司	指	珠海港香港有限公司
通海供应链	指	珠海珠澳跨境工业区通海供应链管理有限公司
梧州港务	指	珠海港（梧州）港务有限公司
云浮新港	指	云浮新港港务有限公司
云港报关	指	云浮市云港报关有限公司
珠海港置业	指	珠海港置业开发有限公司
高栏商业中心	指	珠海高栏商业中心有限公司
港富物业	指	珠海港富物业管理有限公司
裕富通	指	珠海裕富通聚酯有限公司
珠海港务	指	国能珠海港务有限公司（原名为神华粤电珠海港煤炭码头有限责任公司）
中海油珠海天然气	指	中海油珠海天然气有限责任公司
中海油珠海船舶	指	中海油珠海船舶服务有限公司
珠海碧辟	指	珠海碧辟化工有限公司
领先互联	指	珠海领先互联高新技术产业投资中心（有限合伙）
阳江港务	指	广东阳江港港务股份有限公司
重庆复材	指	重庆国际复合材料股份有限公司
珠海可口可乐	指	珠海可口可乐饮料有限公司
中化珠海	指	中化珠海石化储运有限公司

新源热力	指	珠海新源热力有限公司
中海油珠海气电	指	中海油珠海天然气发电有限公司
广珠发电	指	珠海经济特区广珠发电有限责任公司
金湾液化天然气	指	广东珠海金湾液化天然气有限公司
广州南鑫珠海港	指	广州南鑫珠海港股权投资合伙企业（有限合伙）
珠海综合能源	指	珠海综合能源有限公司
港中驰供应链	指	珠海港中驰供应链管理有限公司
珠海港远洋	指	珠海港远洋运输有限公司
中驰航运	指	珠海港中驰航运有限公司
成功航运	指	珠海港成功航运有限公司
广源物流	指	广西广源物流有限公司
安徽埇秦	指	安徽埇秦新能源技术有限公司
聚隆风力	指	宿州聚隆风力发电有限公司
港琴供应链	指	珠海港琴跨境供应链管理有限公司
安徽天杨	指	安徽天杨能源科技发展有限公司
宿迁协合	指	宿迁协合新能源有限公司
兴华港口	指	兴华港口控股有限公司
粤港澳航运	指	广州粤港澳国际航运有限公司
秀强股份	指	江苏秀强玻璃工艺股份有限公司

## 第二节 公司简介和主要财务指标

### 一、公司信息

股票简称	珠海港	股票代码	000507
变更后的股票简称（如有）	无		
股票上市证券交易所	深圳证券交易所		
公司的中文名称	珠海港股份有限公司		
公司的中文简称	珠海港		
公司的外文名称（如有）	ZHUHAI PORT CO.,LTD.		
公司的外文名称缩写（如有）	无		
公司的法定代表人	冯鑫		
注册地址	珠海市南水镇榕湾路 16 号 2001-2 号办公		
注册地址的邮政编码	519050		
办公地址	广东省珠海市情侣南路 278 号		
办公地址的邮政编码	519015		
公司网址	<a href="http://www.0507.com.cn">http://www.0507.com.cn</a>		
电子信箱	zph916@163.com		

### 二、联系人和联系方式

	董事局秘书	证券事务代表
姓名	薛楠	李然
联系地址	广东省珠海市情侣南路 278 号	广东省珠海市情侣南路 278 号
电话	0756-3292216,3292215	0756-3292216,3292215
传真	0756-3321889	0756-3321889
电子信箱	zph916@163.com	zph916@163.com

### 三、信息披露及备置地点

公司选定的信息披露媒体的名称	《证券时报》、《中国证券报》
登载年度报告的中国证监会指定网站的网址	<a href="http://www.cninfo.com.cn">http://www.cninfo.com.cn</a>
公司年度报告备置地点	珠海港股份有限公司董事局秘书处

#### 四、注册变更情况

组织机构代码	报告期内无变更
公司上市以来主营业务的变化情况(如有)	报告期内无变更
历次控股股东的变更情况(如有)	报告期内无变更

#### 五、其他有关资料

公司聘请的会计师事务所

会计师事务所名称	立信会计师事务所(特殊普通合伙)
会计师事务所办公地址	上海市南京东路 61 号 4 楼
签字会计师姓名	廖慕桃、蒋纯洁

公司聘请的报告期内履行持续督导职责的保荐机构

适用  不适用

保荐机构名称	保荐机构办公地址	保荐代表人姓名	持续督导期间
中国银河证券股份有限公司	北京市西城区金融大街 35 号 2-6 层	邢仁田、张龙	2019 年 5 月 16 日至 2020 年 12 月 31 日

公司聘请的报告期内履行持续督导职责的财务顾问

适用  不适用

#### 六、主要会计数据和财务指标

公司是否需追溯调整或重述以前年度会计数据

是  否

	2020 年	2019 年	本年比上年增减	2018 年
营业收入(元)	3,535,312,830.43	3,321,817,005.56	6.43%	2,614,962,979.49
归属于上市公司股东的净利润(元)	262,912,041.47	221,974,349.83	18.44%	168,786,840.81
归属于上市公司股东的扣除非经常性损益的净利润(元)	262,476,069.07	211,613,114.15	24.04%	149,101,642.84
经营活动产生的现金流量净额(元)	308,425,752.24	305,400,200.11	0.99%	378,612,389.14
基本每股收益(元/股)	0.2826	0.2513	12.46%	0.2138
稀释每股收益(元/股)	0.2826	0.2513	12.46%	0.2138
加权平均净资产收益率	5.04%	4.60%	0.44%	5.94%
	2020 年末	2019 年末	本年末比上年末增减	2018 年末



总资产（元）	13,487,271,922.48	9,250,908,034.77	45.79%	6,838,678,092.54
归属于上市公司股东的净资产（元）	5,231,091,537.05	5,186,992,867.74	0.85%	2,873,645,286.42

公司最近三个会计年度扣除非经常性损益前后净利润孰低者均为负值，且最近一年审计报告显示公司持续经营能力存在不确定性

是  否

扣除非经常损益前后的净利润孰低者为负值

是  否

## 七、境内外会计准则下会计数据差异

### 1、同时按照国际会计准则与按照中国会计准则披露的财务报告中净利润和净资产差异情况

适用  不适用

公司报告期不存在按照国际会计准则与按照中国会计准则披露的财务报告中净利润和净资产差异情况。

### 2、同时按照境外会计准则与按照中国会计准则披露的财务报告中净利润和净资产差异情况

适用  不适用

公司报告期不存在按照境外会计准则与按照中国会计准则披露的财务报告中净利润和净资产差异情况。

## 八、分季度主要财务指标

单位：元

	第一季度	第二季度	第三季度	第四季度
营业收入	592,148,422.36	858,519,361.38	879,226,892.49	1,205,418,154.20
归属于上市公司股东的净利润	11,581,814.64	117,131,760.47	23,693,195.70	110,505,270.66
归属于上市公司股东的扣除非经常性损益的净利润	9,864,607.47	113,660,517.52	22,078,152.30	116,872,791.78
经营活动产生的现金流量净额	-139,078,873.48	198,488,041.48	1,816,690.54	247,199,893.70

上述财务指标或其加总数是否与公司已披露季度报告、半年度报告相关财务指标存在重大差异

是  否

## 九、非经常性损益项目及金额

适用  不适用

单位：元

项目	2020 年金额	2019 年金额	2018 年金额	说明
非流动资产处置损益（包括已计提资产减值准备的冲销部分）	-1,882,816.13	994,344.27	3,046,633.66	主要是子公司港兴燃气非流动资产

				毁损报废损失。
计入当期损益的政府补助（与企业业务密切相关，按照国家统一标准定额或定量享受的政府补助除外）	14,809,922.93	9,052,447.82	18,154,035.63	主要是子公司珠海港远洋确认的西江集装箱驳船快线补贴和子公司港兴燃气收到的天然气价格补贴款及子公司云浮新港收到的社保补贴款。
企业取得子公司、联营企业及合营企业的投资成本小于取得投资时应享有被投资单位可辨认净资产公允价值产生的收益	372,593.48			非同一控制并购子公司广州粤港澳国际航运有限公司确认的收益。
债务重组损益	-5,821,853.01			主要是子公司珠海港远洋与泉州安通物流有限公司的债务重组损失。
同一控制下企业合并产生的子公司期初至合并日的当期净损益			279,406.65	
单独进行减值测试的应收款项、合同资产减值准备转回	1,817,957.23	1,350,783.18	13,391,882.00	主要是本报告期内转回应收账款-陕西省经济协作总公司 47.04 万元，转回应收账款-海南惠海利成实业有限公司 65.09 万元，转回其他应收款-缙云县富达电工器材商店 51.82 万元，转回其他应收款-江苏申诚塑业有限公司 17.85 万元。
除上述各项之外的其他营业外收入和支出	-11,072,172.04	3,724,951.48	-12,692,583.68	主要是报告期内子公司港兴燃气计提的预计负债以及合营企业可口可乐金湾厂房延期开工罚款及违约金所致。
减：所得税影响额	-580,996.74	3,249,630.62	1,859,653.81	
少数股东权益影响额（税后）	-1,631,343.20	1,511,660.45	634,522.48	
合计	435,972.40	10,361,235.68	19,685,197.97	--

对公司根据《公开发行证券的公司信息披露解释性公告第 1 号——非经常性损益》定义界定的非经常性损益项目，以及把《公开发行证券的公司信息披露解释性公告第 1 号——非经常性损益》中列举的非经常性损益项目界定为经常性损益的项目，应说明原因

适用  不适用

公司报告期不存在将根据《公开发行证券的公司信息披露解释性公告第 1 号——非经常性损益》定义、列举的非经常性损益项目界定为经常性损益的项目的情形。

## 第三节 公司业务概要

### 一、报告期内公司从事的主要业务

公司是落实珠海市委、市政府提出的“以港兴市”发展战略的重要上市企业，是珠海市积极融入粤港澳大湾区世界级港口群建设的重要平台。面对国家深入推进“一带一路”战略、粤港澳大湾区建设、长三角区域一体化发展战略、珠江—西江经济带加快发展、珠海建设新时代中国特色社会主义现代化国际化经济特区及国资国企新一轮改革等重大机遇，公司以效益为中心、改革创新为主线，全面推进“国际化战略、西江战略、物流中心战略、智慧绿色战略”四大战略，报告期内着力发展港口航运物流、新能源和先进制造三大业务板块，做大主业规模、不断提升企业自主创新能力与可持续发展能力。

#### 1.港口航运物流

从事港口的投资、运营以及船舶运输等业务，以珠海高栏母港及位于西江流域、长江流域的四个控股内河码头为依托，发挥广珠铁路直达高栏港区及江海联运、海铁联运、水水中转等多式联运优势，以自有船队建设推动转型主动型港口，致力于构建功能齐全、服务优质、运作高效的现代港口综合服务体系，实现粤港澳大湾区和长江经济带的双轮业务驱动，打造华南国际枢纽大港；以珠海高栏母港为中心，提供包括传统货运、仓储、保税 VMI、商贸物流以及船代、货代、理货、拖轮、报关等港航配套全程服务，通过向产业链上下游纵向发展完善集疏运体系；围绕优势货种开展综合物流服务和全程供应链一体化服务，积极构建区域物流网络，同时抢抓新兴物流业态快速发展趋势，积极发展大件物流、回收物流、冷链物流及电商等业务，打造一流全程物流服务商和区域最具竞争力的物流园区管理服务商。

#### 2.新能源

包括电力能源、新能源产业以及管道燃气。电力能源主要从事光伏、风电、天然气发电、燃煤发电等能源的投资、运营及服务，在全国已控股七个风电场；新能源产业重点战略方向为平价光伏电站开发与运营、储能配套行业、氢能利用与开发等领域，以期实现稳定的投资收益与良好的社会效益；管道燃气主要依托珠海市政府授予的珠海西部地区管道燃气业务特许经营权，从事珠海横琴新区、珠海市西部城区管道燃气的建设、运营及维护，以良好设施和优质服务助力珠海城市建设，并进一步推动珠澳两地燃气互联互通后的更紧密合作。

#### 3.先进制造

包括港城建设、物业管理及生产制造。港城建设积极把握珠海基础设施建设、产业配套加快发展的趋势，以代建工程为主要模式，开展与港口物流相关的配套建设项目，致力于推动港城一体化，为港口主业拓展规模提供支撑；物业管理方面，主要经营住宅小区、写字楼、商住楼等物业管理服务以及地产代理、实物租赁等业务；报告期内，生产制造业务主要是可口可乐系列产品的生产及销售，同时为增强新能源业务的稳定性以及获取全产业链协同效应，积极向新能源上游制造领域拓展，截止本报告披露日，公司正积极推动收购 A 股上市公司秀强股份，如成功收购，公司先进制造业务板块将延伸至玻璃深加工领域，主要生产家电玻璃、汽车玻璃、新能源玻璃等。

### 二、主要资产重大变化情况

#### 1、主要资产重大变化情况

主要资产	重大变化说明
股权资产	无重大变化。

固定资产	同比增长 67.20%，主要是报告期内新增非同一控制并购子公司的固定资产以及新建内河驳船、新建海船项目完工转入所致。
无形资产	同比增长 331.08%，主要是报告期内新增非同一控制并购子公司的无形资产所致。
在建工程	同比下降 28.20%，主要是新建内河驳船、新建海船项目完工转入固定资产所致。
货币资金	同比增长 86.37%，主要是报告期内银行贷款、发行的超短期融资券增加所致。
长期股权投资	同比增长 17.59%，无重大变化。
其他权益工具投资	同比下降 9.89%，无重大变化。
商誉	同比增长 1848.97%，主要是报告期内公司非同一控制收购兴华港口及安徽天杨所致。

## 2、主要境外资产情况

适用  不适用

## 三、核心竞争力分析

### （一）突出的腹地优势，完善的集疏运体系

珠海港是粤港澳大湾区联结西江流域的重要出海门户，公司依托高栏母港在西江流域重要节点云浮、梧州、桂平及长江流域经济发达地区常熟均布局有控股码头，同时拥有自有船队从事内河驳船及沿海散货运输，并提供物流运输、仓储、货代、理货、拖轮等港航配套服务，建立了完善的港口集疏运体系；公司业务腹地覆盖粤港澳大湾区、西江经济带及长江经济带，同时通过多式联运方式将腹地拓展至湖南、江西、贵州等内陆区域，腹地经济优势突出；未来通过加强与西江和长江流域港口、航运、物流企业的深度合作，为沿江城市提供更为完善、便利的综合物流服务，进一步提升腹地经济联动发展水平，珠海港将进一步成为粤港澳大湾区集疏运体系规模等级最高、多式联运体系最完善的现代化多功能海港之一，进一步凸显国家综合运输体系重要枢纽港的地位。

### （二）区域融合发展优势

国家大力实施港口型国家物流枢纽建设、一带一路倡议、粤港澳大湾区建设、长三角区域一体化发展、珠江-西江经济带发展战略、横琴粤澳深度合作区建设；《粤港澳大湾区发展规划纲要》明确提出大湾区将构建现代化综合交通运输体系，提升珠三角港口群国际竞争力，同时大力发展海洋经济，加快发展港口物流；长三角一体化正在加速推进，江浙沪皖产业融合度高，各省优势明显，形成规模庞大的产业互补，经济规模和腹地资源将提供华东业务发展的基石和机遇；珠海建设新时代中国特色社会主义现代化国际化经济特区，推动粤港澳大湾区（珠西）高端产业集聚发展，打造珠江口西岸综合交通新枢纽。区域经济融合发展和区域产业的蓬勃发展为珠海港提供了诸多的发展机遇和难得的区域优势，公司将紧抓国家大战略实施和区域大融合的发展机遇，针对性巩固和布局原有的港口物流资源及业务，服务区域经济发展。

### （三）国资+上市公司良好资信

广东省委、省政府正式发布支持珠海建设新时代中国特色社会主义现代化国际化经济特区，支持珠海成为区域重要门户枢纽、新发展格局重要节点城市、创新发展先行区、生态文明典范和民生幸福样板城市。公司作为珠海经济特区国有控股上市公司，凭借产业优势、优秀公司治理和良好资信，可充分利用蓬勃发展的金融市场，在国内多层次资本市场、银行间市场及国外市场获取优质成本资金，助推实体产业做大做强。

### （四）双轮协同驱动发展体系

通过公司积极的统筹规划、资源整合，公司建立了以珠海高栏母港为中心，航运、物流、供应链业务为纽带，货代、报关、理货、信息系统等港航配套服务作支持的港口物流航运业务体系，并通过整合西江与长江业务资源，形成了以珠海高栏母港为华南区域中心和常熟兴华港区为华东区域中心的两江联动发展格局；凭借与央企、国企的良好合作及外延式并购，公司构建起了以风电、光伏、火电、管道天然气、天然气发电为依托的综合能源板块，未来公司将以光伏发电为主，拓展新型能源项目，创造更多效益提升新动能。公司以港口航运物流产业作为发展的立足之本、综合能源板块良好稳定的盈利作为公司发展的重要支撑，双主业协同发展，有利于分散经营风险，打造双轮驱动发展的业务基础和体系优势。

## 第四节 经营情况讨论与分析

### 一、概述

2020 年，突如其来的新冠肺炎疫情，使全球经济遭遇了严重衰退，面对经济全球化遭遇逆流，贸易保护抬头，原有体制、秩序、规则重构，中美贸易摩擦不断升级的严峻形势，在珠海市委、市政府、市国资委和大股东的大力支持下，公司全体员工砥砺奋进、攻坚克难，统筹推进疫情防控和复工复产，加快推进经营创新及投资并购，成功拓宽发展空间、提升发展质量，推动公司持续健康发展。经审计，公司全年实现营业收入 3,535,312,830.43 元，同比增长 6.43%，归属于上市公司股东净利润 262,912,041.47 元，同比增长 18.44%，每股收益 0.28 元，净资产收益率 5.04%，整体效益保持稳定增长。

#### （一）延伸货源腹地，港口生产经营再创新高

面对极端困难的经济环境，西江各码头科学应对各种挑战，千方百计加大揽货和航线开发力度，全力建设高效便捷的西江港口航运服务体系。云浮新港持续优化营销策略，稳定进口石材市场份额，大力拓展内贸散货装卸业务，全年完成货物吞吐量 555 万吨，同比增长 5.2%，其中内贸吞吐量 414.8 万吨，同比增长 24.9%，集装箱吞吐量 19 万标箱，同比减少 21.2%。梧州港务大力开展粮食及建材业务，努力打造“粮食中转物流中心”和“建材中转基地”，全年完成货物总吞吐量 245.66 万吨，同比增长 42.46%；集装箱吞吐量 9.1 万标箱，同比增长 8.8%。桂平新龙码头提高泊位利用率和作业效率，积极开拓黔江上游地区货源，全年完成货物吞吐量 133 万吨，同比增长 25.5%；集装箱吞吐量 3.7 万标箱，同比增长 108%。

为扩大港口主业规模、延伸货源腹地、拓宽发展空间，公司首次以全面现金要约方式收购香港上市公司兴华港口，完成长江流域的重大战略布局，并与公司港航配套服务、全程物流及供应链业务如期发挥协同效应，兴华港口扎实推进生产经营，努力开拓市场，全年完成货物吞吐量 1,649 万吨，同比增长 31.7%，集装箱吞吐量 10.1 万标箱，同比下降 13.5%。

#### （二）全力打造航运业务，网络辐射效应有效增强

通过并购、合作等方式全力推进公司沿海和内河船舶运力建设，首次非公开发行 A 股股票募投项目进展顺利，两艘 12,500 吨级和两艘 22,500 吨级沿海散货船年内均已投入运营，目前航运板块自有运力已达 20 万吨，总控制运力超过 100 万吨；同时聚焦特色散货航线经营，积极拓展钢材沿海运输业务，全年沿海钢材总运输量达 623.64 万吨，同比增长 375%，助力高栏港成为华南第二大钢材中转港；以高栏母港为中心，强化对西江流域网络辐射效应，2020 年稳定运营 26 条西江驳船快线，高栏港至西江、东江、北江的集装箱航线已全面贯通，全年实现散货运输 939.43 万吨，同比增长 173.34%，集装箱运输 73.95 万标箱，同比增长 14.3%。

#### （三）着力提升业务协同力，健全物流服务体系

物流供应链板块以高栏母港为中心、以大宗散货供应链业务为主导，在建立健全风险控制体系基础上，围绕煤炭、钢材、纸浆等主力货种开展综合物流服务和全程供应链一体化服务，积极构建区域物流网络，增强多式联运业务实力，目前已开通 25 条多式联运通道，全年通过海铁联运模式运输的集装箱量 3.73 万标箱，同比增长 4%，助推“川贵广—南亚国际物流大通道”建设；抢抓新兴物流业态快速发展趋势，推动合作机制及业务模式创新，积极发展大件物流、回收物流、冷链物流及电商等业务，多方位开拓新的业务增长点；智能化升级港航配套业务服务能力，珠海港拖轮通过引入战略投资者方式成功进军福建宁德港拖轮拖带市场，异地业务发展取得关键突破。

#### （四）内生外延并举，综合能源板块跨越式发展

聚焦绿色能源产业发展，加强与头部企业的战略合作，加快对外投资开发进度，积极拓展风电、光伏等优质新能源项目，旗下珠海港昇成功收购安徽天杨 100%股权及宿迁协合 49%股权，权益总装机容量约

35 万千瓦；电力板块自主经营的 7 个风电场全年实现上网电量 5.52 亿度，生产运营保持稳定；珠海港昇积极推进精选层申报事项，目前珠海港昇已进入向不特定合格投资者公开发行股票并在精选层挂牌的辅导期；2021 年伊始，快速响应国家“碳达峰、碳中和”战略号召，在境内外成立子公司致力于光伏、储能及氢能产业领域的发展，并积极推动收购 A 股上市公司秀强股份控股权，以期实现快速向光伏产业链上游布局和延伸，推动公司新能源业务以蓬勃之势实现跨越式发展；港兴燃气切实抓好经营与建设两大任务，增强发展实力，大力拓展市场，截止 2020 年累计已完成约 324 公里市政燃气管道建设，实现销气量 9,871 万标方，逼近亿方大关，同比增长 24%。

#### （五）推进港城融合，发展模式创造新利润

积极把握珠海基础设施建设、产业配套发展加快趋势，以代建业务为切入口，加快推进重点项目建设，提升服务质量和品牌影响力；同时推动珠海可口可乐新厂建设，以期提高生产能力、扩大产业规模，创造新的利润增长点。

#### （六）探索多元融资渠道，资本运作硕果累累

公司坚持“资本为翼，产融结合”的发展理念，积极探索多元化融资渠道，充分利用国内外市场及多层次资本市场，为公司持续健康发展提供低成本优质资金支持。全年共获得银行综合授信额度约为 77.89 亿元，滚动发行多期超短期融资券，发行利率低至 2% 以内，成功注册 12 亿元中期票据并发行 4 亿元公司债，并顺利完成首单不超过 23 亿元的大额港币境外融资；这些融资举措为公司的经营发展提供了强有力的资金保障。基于对公司未来发展的信心和对公司价值的认可，推动公司首次使用不超过 1.2 亿元自有资金回购股份，以增强公司股票长期投资价值，维护投资者利益，增强投资者信心。

#### （七）持续提升公司治理水平，积极履行企业社会责任

公司坚持依法治企，通过规范治理、完善制度建设等手段，加强内部管理，提升治理效能，助力公司实现提质增效。一是面对监管强化新常态及监管体制新要求，公司紧抓信披规范化、内幕交易防控、保护中小投资者利益这一主线，不断优化投资者关系管理机制，扎实做好规范运作工作，持续提升公司治理水平，公司先后荣获中国上市公司口碑榜“最佳上市公司董事会”、“最佳上市公司董事长”及“新财富金牌董秘”，资本市场影响力日益提升；二是持续推进精益管理、合理化建议等活动，激发企业管理活力，同时强化风险管控，紧抓安全生产；三是着力构建“以业绩为导向”的薪酬考核体系，加大人才引进力度，为公司发展提供了有力的人才保障；四是进一步加强和完善投资者关系管理工作，创新运用多样化沟通渠道，加强与投资者互动，利用多媒体平台解读公司定期报告信息，推送投资者教育内容，通过参加券商线上策略会，组织投资者、分析师联合调研等活动，全面展示公司战略及经营情况；五是携同央企、中国船级社通过在国家级贫困地区投资建造内河多用途船，扶持地方航运产业；疫情期间积极发挥模范先锋作用，前后动员多批党员深入疫情防控一线，协助社区开展防控工作，积极发动公司支持疫情防控捐款工作，为打赢疫情防控阻击战贡献了力量。

## 二、主营业务分析

### 1、概述

参见“经营情况讨论与分析”中的“一、概述”相关内容。

### 2、收入与成本

#### （1）营业收入构成

单位：元



	2020 年		2019 年		同比增减
	金额	占营业收入比重	金额	占营业收入比重	
营业收入合计	3,535,312,830.43	100%	3,321,817,005.56	100%	6.43%
分行业					
工业	961,757,810.89	27.20%	936,857,957.23	28.20%	2.66%
商业	2,399,955,976.20	67.89%	2,201,555,555.85	66.28%	9.01%
物业管理及其他	173,599,043.34	4.91%	183,403,492.48	5.52%	-5.35%
分产品					
码头运营服务	237,629,195.28	6.72%	78,810,467.30	2.37%	201.52%
物流贸易	1,282,738,662.35	36.28%	1,205,749,524.97	36.30%	6.39%
进出口贸易	0.00	0.00%	287,921,400.99	8.67%	-100.00%
物流服务	879,588,118.57	24.88%	629,074,162.59	18.94%	39.82%
物业管理及其他	173,599,043.34	4.91%	183,403,492.48	5.52%	-5.35%
综合能源	557,554,258.07	15.77%	502,902,844.44	15.14%	10.87%
饮料食品	404,203,552.82	11.43%	433,955,112.79	13.06%	-6.86%
分地区					
国内	3,535,312,830.43	100.00%	3,032,049,491.23	91.28%	16.60%
国外	0.00		289,767,514.33	8.72%	-100.00%

(2) 占公司营业收入或营业利润 10%以上的行业、产品或地区情况

√ 适用 □ 不适用

单位：元

	营业收入	营业成本	毛利率	营业收入比上年同期增减	营业成本比上年同期增减	毛利率比上年同期增减
分行业						
工业	961,757,810.89	656,593,470.17	31.73%	2.66%	5.14%	-1.61%
商业	2,399,955,976.20	2,159,403,817.63	10.02%	9.01%	5.66%	2.85%
物业管理及其他	173,599,043.34	108,684,400.96	37.39%	-5.35%	-13.63%	6.01%
分产品						
码头运营服务	237,629,195.28	148,176,685.46	37.64%	201.52%	155.67%	11.18%
物流贸易	1,282,738,662.35	1,268,302,364.23	1.13%	6.39%	7.34%	-0.88%
物流服务	879,588,118.57	742,924,767.94	15.54%	39.82%	43.92%	-2.40%

物业管理及其他	173,599,043.34	108,684,400.96	37.39%	-5.35%	-13.63%	6.01%
综合能源	557,554,258.07	361,245,689.52	35.21%	10.87%	10.93%	-0.04%
饮料食品	404,203,552.82	295,347,780.65	26.93%	-6.86%	-1.17%	-4.20%
分地区						
国内	3,535,312,830.43	2,924,681,688.76	17.27%	16.60%	16.79%	-0.13%

公司主营业务数据统计口径在报告期发生调整的情况下，公司最近 1 年按报告期末口径调整后的主营业务数据

适用  不适用

**(3) 公司实物销售收入是否大于劳务收入**

是  否

行业分类	项目	单位	2020 年	2019 年	同比增减
煤炭	销售量	吨	1,378,394.58	1,470,952.06	-6.29%
	生产量	吨			
	库存量	吨	52,789.75	40,482.76	30.40%
钢材	销售量	吨	119,269.07	63,750.77	87.09%
	生产量	吨			
	库存量	吨	5,052.74	1,809.89	179.17%
可乐饮料	销售量	万箱	5,148	5,567	-7.53%
	生产量	万吨	30.2	35	-13.71%
	库存量	万箱	63	62	1.61%
天然气	销售量	立方米	98,705,949.45	79,365,164.31	24.37%
	生产量	立方米			
	库存量	立方米	2,333,335.07	110,604.12	2,009.63%
风电	销售量	千瓦时	552,584,557	470,689,913	17.40%
	生产量	千瓦时	569,624,252.9	483,912,131.9	17.71%
	库存量	千瓦时			

相关数据同比发生变动 30% 以上的原因说明

适用  不适用

行业分类	项目	单位	2020 年	2019 年	同比增减	增减原因说明
煤炭	库存量	吨	52,789.75	40,482.76	30.40%	年末煤炭价格下跌，销售量减少，库存增多。
钢材	销售量	吨	119,269.07	63,750.77	87.09%	主要是进一步拓宽市场，扩大销售所致。
	库存量	吨	5,052.74	1,809.89	179.17%	主要是销售规模增大，备货增加。
天然气	库存量	立方米	2,333,335.07	110,604.12	2009.63%	天然气采购是根据库存量及销售情况不定期发

						生的，所以库存量会在一定区间内合理波动。
--	--	--	--	--	--	----------------------

#### (4) 公司已签订的重大销售合同截至本报告期的履行情况

适用  不适用

#### (5) 营业成本构成

行业和产品分类

单位：元

行业分类	项目	2020 年		2019 年		同比增减
		金额	占营业成本比重	金额	占营业成本比重	
工业	工业	656,593,470.17	22.45%	624,498,718.34	22.35%	5.14%
商业	商业	2,159,403,817.63	73.83%	2,043,656,878.19	73.14%	5.66%
物业管理及其他	物业管理及其他	108,684,400.96	3.72%	125,840,664.76	4.50%	-13.63%

单位：元

产品分类	项目	2020 年		2019 年		同比增减
		金额	占营业成本比重	金额	占营业成本比重	
码头运营服务	码头运营服务	148,176,685.46	5.07%	57,956,245.30	2.07%	155.67%
物流贸易	物流贸易	1,268,302,364.23	43.37%	1,181,603,888.39	42.29%	7.34%
进出口贸易	进出口贸易	0.00	0.00%	287,890,029.30	10.30%	-100.00%
物流服务	物流服务	742,924,767.94	25.40%	516,206,715.20	18.48%	43.92%
物业管理及其他	物业管理及其他	108,684,400.96	3.72%	125,840,664.76	4.50%	-13.63%
综合能源	电力能源	361,245,689.52	12.35%	325,652,069.46	11.66%	10.93%
饮料食品	饮料食品	295,347,780.65	10.10%	298,846,648.88	10.70%	-1.17%

#### (6) 报告期内合并范围是否发生变动

是  否

详见第十二节财务报告八、合并范围的变更。

(7) 公司报告期内业务、产品或服务发生重大变化或调整有关情况

适用  不适用

(8) 主要销售客户和主要供应商情况

公司主要销售客户情况

前五名客户合计销售金额（元）	993,774,531.25
前五名客户合计销售金额占年度销售总额比例	28.11%
前五名客户销售额中关联方销售额占年度销售总额比例	0.00%

公司前 5 大客户资料

序号	客户名称	销售额（元）	占年度销售总额比例
1	第一名	466,916,754.54	13.21%
2	第二名	148,381,056.46	4.20%
3	第三名	128,631,363.34	3.64%
4	第四名	126,746,356.92	3.59%
5	第五名	123,098,999.99	3.48%
合计	--	993,774,531.25	28.11%

主要客户其他情况说明

适用  不适用

公司主要供应商情况

前五名供应商合计采购金额（元）	1,185,366,659.95
前五名供应商合计采购金额占年度采购总额比例	37.92%
前五名供应商采购额中关联方采购额占年度采购总额比例	0.00%

公司前 5 名供应商资料

序号	供应商名称	采购额（元）	占年度采购总额比例
1	第一名	525,194,181.57	16.80%
2	第二名	236,829,039.49	7.58%
3	第三名	145,177,528.90	4.64%
4	第四名	141,931,931.58	4.54%
5	第五名	136,233,978.41	4.36%
合计	--	1,185,366,659.95	37.92%

主要供应商其他情况说明

适用  不适用

### 3、费用

单位：元

	2020 年	2019 年	同比增减	重大变动说明
销售费用	66,259,585.09	94,977,199.86	-30.24%	主要是新收入准则下运输费用重分类至主营业务成本所致。
管理费用	203,170,309.03	192,409,265.07	5.59%	
财务费用	138,520,366.78	101,703,194.55	36.20%	主要是融资量增加所致。
研发费用	10,505,572.15	8,024,444.45	30.92%	主要是报告期内子公司研发投入增加所致。

### 4、研发投入

适用  不适用

报告期内，公司利用自筹资金进一步加大技术研发投入，全年投入研发金额 2,212.37 万元，对比上年增长 59.75%。

报告期内，公司重点开展了天然气站场自采集系统、城市天然气管网智能巡检技术等相关项目的研发。公司研发投入情况

	2020 年	2019 年	变动比例
研发人员数量（人）	70	55	27.27%
研发人员数量占比	2.43%	2.27%	0.16%
研发投入金额（元）	22,123,673.37	13,848,717.93	59.75%
研发投入占营业收入比例	0.63%	0.42%	0.21%
研发投入资本化的金额（元）	11,618,101.22	5,824,273.48	99.48%
资本化研发投入占研发投入的比例	52.51%	42.06%	10.45%

研发投入总额占营业收入的比重较上年发生显著变化的原因

适用  不适用

研发投入资本化率大幅变动的原因及其合理性说明

适用  不适用

主要是子公司港兴燃气委外开发的 SCADA 工控管理系统、燃气管网地理信息系统等软件系统均未开发完成，研发投入增加所致。

### 5、现金流

单位：元

项目	2020 年	2019 年	同比增减
经营活动现金流入小计	4,031,147,779.09	3,829,474,621.13	5.27%
经营活动现金流出小计	3,722,722,026.85	3,524,074,421.02	5.64%

经营活动产生的现金流量净额	308,425,752.24	305,400,200.11	0.99%
投资活动现金流入小计	454,291,154.24	183,264,470.00	147.89%
投资活动现金流出小计	2,330,021,835.96	966,891,428.13	140.98%
投资活动产生的现金流量净额	-1,875,730,681.72	-783,626,958.13	139.37%
筹资活动现金流入小计	7,756,467,157.10	3,653,666,302.07	112.29%
筹资活动现金流出小计	5,928,383,108.78	2,958,490,003.88	100.39%
筹资活动产生的现金流量净额	1,828,084,048.32	695,176,298.19	162.97%
现金及现金等价物净增加额	258,788,298.44	217,704,470.17	18.87%

相关数据同比发生重大变动的主要影响因素说明

√ 适用 □ 不适用

单位：元

项目	2020年	2019年	变动金额	同比增减	变动原因
经营活动现金流入小计	4,031,147,779.09	3,829,474,621.13	201,673,155.46	5.27%	主要是报告期内收到的往来款增加所致。
经营活动现金流出小计	3,722,722,026.85	3,524,074,421.02	198,647,605.83	5.64%	主要是报告期内随着业务量的增长，购买商品、接受劳务支付的现金增加所致。
经营活动产生的现金流量净额	308,425,752.24	305,400,200.11	3,025,549.63	0.99%	主要是报告期内收到的往来款增加及支付的其他与经营活动有关的现金减少所致。
投资活动现金流入小计	454,291,154.24	183,264,470.00	271,026,684.24	147.89%	主要是报告期内收回的到期理财产品现金增加所致。
投资活动现金流出小计	2,330,021,835.96	966,891,428.13	1,363,130,407.83	140.98%	主要是报告期内对外收购公司支付的现金增加所致。
投资活动产生的现金流量净额	-1,875,730,681.72	-783,626,958.13	-1,092,103,723.59	139.37%	主要是报告期内对外收购公司支付的现金增加所致。
筹资活动现金流入小计	7,756,467,157.10	3,653,666,302.07	4,102,800,855.03	112.29%	主要是报告期内发行公司债券和超短期融资券及取得借款收到的现金增加所致。
筹资活动现金流出小计	5,928,383,108.78	2,958,490,003.88	2,969,893,102.40	100.39%	主要是报告期内归还超短期融资券及支付招行贷款保证金增加所致。
筹资活动产生的现金流量净额	1,828,084,048.32	695,176,298.19	1,132,907,752.63	162.97%	主要是报告期内发行公司债券和超短期融资券及取得借款收到的现金增加所致。
现金及现金等价物净增加额	258,788,298.44	217,704,470.17	41,083,828.27	18.87%	主要是报告期内发行公司债券和超短期融资券及取得借款收到的现金增加所致。

报告期内公司经营活动产生的现金净流量与本年度净利润存在重大差异的原因说明

□ 适用 √ 不适用

### 三、非主营业务分析

√ 适用 □ 不适用

单位：元

	金额	占利润总额比例	形成原因说明	是否具有可持续性
投资收益	176,633,223.85	50.94%	主要是报告期内广珠发电、中海油珠海气电分红，确认联营公司中化珠海、新源热力投资收益所致。	近年来广珠发电和中海油珠海气电业绩和分红额存在一定波动；中化珠海业绩存在波动，难以预测是否有可持续性。
公允价值变动损益	0.00	0.00%		
资产减值	-2,314,909.07	-0.67%	主要是报告期内根据存货可变现净值与成本孰低计提存货跌价准备以及根据账龄对合同资产计提坏账准备所致。	期末根据实际情况进行减值测试，难以预测是否有可持续性。
营业外收入	5,460,343.80	1.57%	主要是报告期收到保险赔款以及违约金所致。	不具有可持续性。
营业外支出	16,413,867.94	4.73%	主要是报告期内子公司港兴燃气计提的预计负债以及合营企业可口可乐金湾厂房延期开工罚款及违约金所致。	不具有可持续性。
信用减值损失	-14,734,617.80	-4.25%	主要是报告期内根据账龄计提坏账准备所致。	期末根据实际情况进行信用减值测试，难以预测是否有可持续性。
资产处置收益	-426,940.60	-0.12%	固定资产处置损失。	不具有可持续性。

### 四、资产及负债状况分析

#### 1、资产构成重大变动情况

公司 2020 年起首次执行新收入准则或新租赁准则且调整执行当年年初财务报表相关项目

适用

单位：元

	2020 年末		2020 年初		比重增减	重大变动说明
	金额	占总资产比例	金额	占总资产比例		
货币资金	2,242,755,973.71	16.63%	1,203,417,040.75	13.01%	3.62%	主要是报告期内银行贷款、发行的公司债券增加所致。

应收账款	574,890,628.79	4.26%	423,365,846.43	4.58%	-0.32%	
存货	133,437,652.53	0.99%	95,033,702.59	1.03%	-0.04%	
投资性房地产	151,757,427.41	1.13%	157,280,354.79	1.70%	-0.57%	
长期股权投资	531,119,939.47	3.94%	451,682,761.85	4.88%	-0.94%	
固定资产	4,932,523,541.48	36.57%	2,950,028,520.59	31.89%	4.68%	主要是报告期内新增非同一控制并购子公司的固定资产以及新建内河驳船、新建海船项目完工转入所致。
在建工程	368,292,192.85	2.73%	512,953,415.15	5.54%	-2.81%	主要是报告期内部分在建工程转固所致。
短期借款	880,981,872.22	6.53%	709,808,906.94	7.67%	-1.14%	主要是报告期内一年内的银行贷款增加所致。
长期借款	3,165,621,260.40	23.47%	728,739,989.36	7.88%	15.59%	主要是报告期内并购资金需求增加使得长期银行贷款增加所致。
商誉	703,462,848.40	5.22%	36,094,096.99	0.39%	4.83%	主要是报告期内公司对外收购兴华港口控股有限公司和安徽天杨能源科技发展有限公司所致。
其他权益工具投资	2,252,692,192.89	16.70%	2,499,879,410.09	27.02%	-10.32%	主要是参股公司广珠发电、珠海碧辟资产估值减少。
应付债券	406,027,287.92	3.01%	600,577,967.54	6.49%	-3.48%	主要是报告期内公司将 16 珠海债重分类至一年内到期的非流动负债以及增发 4 亿元的公司债券所致。
其他综合收益	970,645,763.38	7.20%	1,128,072,797.05	12.19%	-4.99%	主要是报告期内其他权益工具投资的公允价值变动所致。

## 2、以公允价值计量的资产和负债

√ 适用 □ 不适用

单位：元

项目	期初数	本期公允价值变动损益	计入权益的累计公允价值变动	本期计提的减值	本期购买金额	本期出售金额	其他变动	期末数
金融资产								
1.交易性金融资产(不含衍生金融)	235,000,000.00				4,259,081.15		235,000,000.00	4,259,081.15



融资产)								
2.其他权益 工具投资	2,499,879.4 10.09		-247,187.21 7.20					2,252,692 ,192.89
金融资产 小计	2,734,879.4 10.09		-247,187.21 7.20		4,259,081.1 5		235,000.0 00.00	2,256,951 ,274.04
上述合计	2,734,879.4 10.09		-247,187.21 7.20		4,259,081.1 5		235,000.0 00.00	2,256,951 ,274.04
金融负债	0.00	0.00	0.00	0.00	0.00	0.00	0.00	0.00

其他变动的内容

不存在其他变动的内容。

报告期内公司主要资产计量属性是否发生重大变化

是  否

### 3、截至报告期末的资产权利受限情况

项目	期末账面价值（元）	受限原因
货币资金	842,446,312.69	保证金等
投资性房地产	2,309,596.14	财产保全担保
合同资产	49,406,994.19	质押担保
固定资产	1,451,285.78	财产保全担保
固定资产	355,776,021.42	抵押担保
固定资产	405,646,278.68	抵押担保
固定资产	159,799,728.03	抵押借款
无形资产	165,029,049.70	抵押担保
无形资产	59,780,972.52	抵押担保
应收账款	44,285,115.51	质押担保
应收账款	27,478,229.99	质押借款
应收票据	9,790,000.00	票据池
合计	2,123,199,584.65	

## 五、投资状况

### 1、总体情况

适用  不适用

报告期投资额（元）	上年同期投资额（元）	变动幅度
2,478,789,498.73	450,292,501.99	450.48%

## 2、报告期内获取的重大的股权投资情况

√ 适用 □ 不适用

单位：元

被投资公司名称	主要业务	投资方式	投资金额	持股比例	资金来源	合作方	投资期限	产品类型	截至资产负债表日的进展情况	预计收益	本期投资盈亏	是否涉诉	披露日期（如有）	披露索引（如有）
兴华港口控股有限公司	港口营运及管理	收购	1,869,325,229.69	100.00%	自筹资金	无	长期	港口运营及管理	公司已成功收购兴华港口 100% 的股份，兴华港口已在香港联合交易所退市，并成为公司全资子公司。	不适用	37,111,530.19	否	2020 年 07 月 30 日	相关内容分别详见刊登于 2020 年 7 月 30 日、2020 年 8 月 27 日、2020 年 9 月 17 日、2020 年 9 月 25 日、2020 年 11 月 20 日《证券时报》、《中国证券报》

															和巨潮资讯网的 2020-071、2020-095、2020-105、2020-112、2020-122 公告。
合计	--	--	1,869,325,229.69	--	--	--	--	--	--	--	37,111,530.19	--	--	--	

### 3、报告期内正在进行的重大的非股权投资情况

适用  不适用

### 4、金融资产投资

#### (1) 证券投资情况

适用  不适用

公司报告期不存在证券投资。

#### (2) 衍生品投资情况

适用  不适用

公司报告期不存在衍生品投资。

### 5、募集资金使用情况

适用  不适用

#### (1) 募集资金总体使用情况

适用  不适用

单位：万元

募集年份	募集方式	募集资金总额	本期已使用募集资金总额	已累计使用募集资金总额	报告期内变更用途的募集资金总额	累计变更用途的募集资金总额	累计变更用途的募集资金总额比例	尚未使用募集资金总额	尚未使用募集资金用途及去向	闲置两年以上募集资金金额
2019 年	非公开发行股票	100,156.98	58,149.82	89,916.28	49,639.98	80,156.98	80.03%	13,751.36	其中 9000 万元用于现金管理, 其余分别存放于指定募集资金专户	0
合计	--	100,156.98	58,149.82	89,916.28	49,639.98	80,156.98	80.03%	13,751.36	--	0

## 募集资金总体使用情况说明

经中国证券监督管理委员会出具的证监许可[2018]2098 号文《关于核准珠海港股份有限公司非公开发行股票的批复》核准, 公司于 2019 年 4 月非公开发行人民币普通股 (A 股) 140,883,976 股, 每股面值 1 元, 发行价格为每股 7.24 元, 募集配套资金总额为人民币 1,019,999,986.24 元, 扣除与发行有关的费用人民币 18,430,203.21 元后, 募集资金净额为人民币 1,001,569,783.03 元。上述发行募集资金已于 2019 年 4 月 25 日全部到位, 立信会计师事务所 (特殊普通合伙) 对公司募集资金的到账情况进行了审验并出具了编号为信会师报字[2019]第 ZC10360 号《验资报告》。

截止 2020 年 12 月 31 日, 公司已累计投入募集资金投资项目的金额为 89,916.28 万元, 募集资金余额为 13,751.36 万元, 与募集资金账户期末余额一致。募集资金存放、使用、管理及披露符合《中华人民共和国公司法》、《中华人民共和国证券法》、《上市公司监管指引第 2 号—上市公司募集资金管理和使用的监管要求》、《深圳证券交易所股票上市规则》、《深圳证券交易所上市公司规范运作指引》(2020 年修订) 和《珠海港股份有限公司募集资金管理制度》等制度的相关规定。

## (2) 募集资金承诺项目情况

√ 适用 □ 不适用

单位：万元

承诺投资项目和超募资金投向	是否已变更项目(含部分变更)	募集资金承诺投资总额	调整后投资总额(1)	本报告期投入金额	截至期末累计投入金额(2)	截至期末投资进度(3)=(2)/(1)	项目达到预定可使用状态日期	本报告期实现的效益	是否达到预计效益	项目可行性是否发生重大变化
承诺投资项目										
云浮新港设备购置	否	17,660	0	0	0	0.00%		0	不适用	否

项目										
6 艘拖轮项目	否	20,000	20,000	775	13,030	65.15%	2021年 12月 31日	553.5	是	否
40 艘 3,500 吨级内河 多用途船项目	是	21,000	0	0	0	0.00%		0	不适用	否
2 艘沿海 22,500 吨级 海船项目	是	18,000	0	0	0	0.00%		0	不适用	否
3 艘沿海 12,000 吨级 海船项目	是	9,000	0	0	0	0.00%		0	不适用	否
2 艘沿海 45,000 吨级 海船项目	是	34,000	0	0	0	0.00%		0	不适用	否
2 艘沿海 22,500 吨级 海船项目	否	13,400	0	0	0	0.00%		0	不适用	否
25 艘 3,500 吨级内河 多用途船项目	是	0	21,250	12,143. 05	20,122. 25	94.69%	2021年 12月 31日	0	不适用	否
2 艘沿海 25,800 吨级 海船项目	是	0	0	0	6,304.0 0	0.00%			不适用	否
2 艘沿海 22,500 吨级 海船项目	是	0	16,000	7,594	13,898	86.86%	2020年 10月 16日	455.91	是	否
2 艘沿海 12,500 吨级 海船项目	是	0	9,267	3,997.8	9,226.0 6	99.56%	2020年 04月 24日	431.81	否	否
归还银行贷款	是	0	33,639. 98	33,639. 97	33,639. 97	100.00 %			不适用	否
承诺投资项目小计	--	133,06 0	100,15 6.98	58,149. 82	89,916. 28	--	--	1,441.2 2	--	--
超募资金投向										
无										
合计	--	133,06 0	100,15 6.98	58,149. 82	89,916. 28	--	--	1,441.2 2	--	--
未达到计划进度或 预计收益的情况和 原因（分具体项目）	受 2020 年初新冠肺炎疫情影响，客户延迟开工，各卸货港塞港，增加了卸港天数，严重影响了船舶运营效率，造成 2 艘沿海 12,500 吨级海船项目未达到预计收益。									
项目可行性发生重 大变化的情况说明	项目可行性未发生重大变化。									

超募资金的金额、用途及使用进展情况	不适用
募集资金投资项目实施地点变更情况	不适用
募集资金投资项目实施方式调整情况	不适用
募集资金投资项目先期投入及置换情况	不适用
用闲置募集资金暂时补充流动资金情况	不适用
项目实施出现募集资金结余的金额及原因	不适用
尚未使用的募集资金用途及去向	截止 2020 年 12 月 31 日，公司非公开发行股票募集资金余额 137,513,554.02 元，用于现金管理的产品尚未到期金额为人民币 90,000,000.00 元，其余分别存放于指定募集资金专用账户。
募集资金使用及披露中存在的问题或其他情况	表中原募投项目“2 艘沿海 25,800 吨级海船项目”已累计投入金额 6,304 万元，因仅是船型变更且交易对方不变，该部分资金计入新项目“2 艘沿海 22,500 吨级海船项目”的累计投入金额，故“截至期末累计投入金额”合计数未作重复计算。

### (3) 募集资金变更项目情况

√ 适用 □ 不适用

单位：万元

变更后的项目	对应的原承诺项目	变更后项目拟投入募集资金总额(1)	本报告期实际投入金额	截至期末实际累计投入金额(2)	截至期末投资进度(3)=(2)/(1)	项目达到预定可使用状态日期	本报告期实现的效益	是否达到预计效益	变更后的项目可行性是否发生重大变化
2 艘沿海 22,500 吨级海船项目	2 艘沿海 25,800 吨级海船项目	16,000	7,594	13,898	86.86%	2020 年 10 月 16 日	455.91	是	否
归还银行贷款	2 艘沿海 45,000 吨级海船项	33,639.98	33,639.97	33,639.97	100.00%		0	不适用	否

	目								
合计	--	49,639.98	41,233.97	47,537.97	--	--	455.91	--	--
变更原因、决策程序及信息披露情况说明(分具体项目)		<p>(一) 变更原因</p> <p>①为缩短船舶建造期，更好匹配客户专用码头靠泊标准，快速建立业务通道，保障募集资金的使用效益，经审慎分析和认真研究，在原有募集资金投资方向及业务布局不变的情况下，将原募投项目珠海港成功航运购置“2 艘沿海 25,800 吨级海船”变更为购置原交易对手方“2 艘沿海 22,500 吨级海船”的在建订单。②鉴于全球蔓延的新冠疫情对国内外生产贸易带来的持续性负面影响，航运业面临严峻挑战，公司终止实施“购置 2 艘沿海 45,000 吨级海船项目”，并将原计划投入该项目的募集资金 33,639.97 万元全部用于偿还银行贷款。</p> <p>(二) 决策程序及信息披露情况</p> <p>①事项已经公司于 2020 年 4 月 2 日召开的第九届董事局第九十六次会议及 2020 年 4 月 21 日召开的 2020 年第二次临时股东大会审议通过；②事项已经公司于 2020 年 7 月 3 日召开的第九届董事局第一百次会议及 2020 年 7 月 20 日召开的 2020 年第三次临时股东大会审议通过。公司独立董事、监事会、保荐机构中国银河证券股份有限公司对上述变更事项均发表了明确同意意见。相关内容详见公司分别于 2020 年 4 月 3 日及 2020 年 7 月 4 日《证券时报》、《中国证券报》和巨潮资讯网披露的《关于变更募集资金投资项目实施内容的公告》、《关于变更部分募集资金用途的公告》。</p>							
未达到计划进度或预计收益的情况和原因(分具体项目)		不适用							
变更后的项目可行性发生重大变化的情况说明		不适用							

## 六、重大资产和股权出售

### 1、出售重大资产情况

适用  不适用

公司报告期未出售重大资产。

### 2、出售重大股权情况

适用  不适用

## 七、主要控股参股公司分析

适用  不适用

主要子公司及对公司净利润影响达 10%以上的参股公司情况

单位：元

公司名称	公司类型	主要业务	注册资本	总资产	净资产	营业收入	营业利润	净利润
珠海经济	子公司	电力项目	480,000.00					

特区电力开发集团有限公司		投资及其他项目投资等。	0.00	3,913,964,609.24	2,616,409,193.34	294,923,974.68	252,357,901.70	238,707,449.15
珠海港昇新能源股份有限公司	子公司	风能开发。	496,275,000.00	1,869,525,179.83	784,693,480.61	251,493,973.25	95,283,456.87	81,572,296.38
东电茂霖风能发展有限公司	子公司	风能开发。	191,631,600.00	542,960,446.54	422,112,332.71	125,938,622.56	69,635,909.72	58,609,397.56
珠海港兴管道天然气有限公司	子公司	投资天然气管网的建设、管理；管道天然气的经营（不含香洲区）。	94,300,000.00	804,054,323.02	199,757,835.15	367,030,187.94	11,900,350.46	2,343,482.29
珠海市广华燃气消防工程有限公司	子公司	燃气、消防、压力管道安装施工、维护保养等工程。	30,000,000.00	256,584,816.80	124,062,732.96	127,692,116.91	18,582,378.64	16,370,128.70
珠海港拖轮有限公司	子公司	港口的港作及拖带业务、港口航道工程、河流疏竣工程。	130,000,000.00	291,039,077.89	267,830,706.99	85,647,786.67	29,153,017.26	21,184,139.75
珠海功控集团有限公司	子公司	资产经营；实业投资、开发。	300,000,000.00	1,561,549,822.60	1,445,973,172.26	409,971,714.92	143,895,363.98	126,864,780.88
兴华港口控股有限公司	子公司	营运及管理位于中国常熟的港口，处理多种货物类型。	597,660,000.00	1,599,231,474.48	1,009,643,606.44	155,301,035.10	54,427,433.68	40,008,556.90
常熟兴华港口有限公司	子公司	货物装卸、仓储、中转服务。	32,740,000.00（美元）	1,563,031,326.18	1,028,461,995.64	155,301,035.10	55,970,928.13	42,982,905.49
珠海可口可乐饮料	参股公司	生产和销售碳酸饮	78,380,000	484,222,09	294,397,42	809,251,49	88,983,815	55,123,980



有限公司		料、果汁饮料、茶饮料、饮用纯净水。	.00(港币)	9.46	0.42	0.52	.78	.60
珠海经济特区广珠发电有限责任公司	参股公司	电力建设及投资。	500,000,000.00	7,582,416,831.37	5,998,325,894.35	3,285,067,779.85	780,259,307.94	504,293,674.17

报告期内取得和处置子公司的情况

√ 适用 □ 不适用

公司名称	报告期内取得和处置子公司方式	对整体生产经营和业绩的影响
珠海港卓航航运有限公司	新设立	损益金额较小，不产生明显影响。
广州粤港澳国际航运有限公司	并购	并购该子公司增加归属于上市公司股东的净利润 89.06 万元。
珠海港安特种运输有限公司	新设立	不产生影响。
宁德珠港拖轮有限公司	新设立	成立该子公司增加归属于上市公司股东的净利润-1.67 万元。
港旭（陕西）供应链管理有限公司	新设立	成立该子公司增加归属于上市公司股东的净利润-2.85 万元。
安徽天杨能源科技发展有限公司	并购	损益金额较小，不产生明显影响。
天长聚合风力发电有限公司	并购	并购该子公司增加归属于上市公司股东的净利润 360.60 万元。
兴华港口控股有限公司	并购	并购该子公司增加归属于上市公司股东的净利润 5,311.16 万元。
新加坡常熟发展集团有限公司	并购	并购该子公司增加归属于上市公司股东的净利润-58.49 万元。
常熟兴华港口有限公司	并购	并购该子公司增加归属于上市公司股东的净利润 3,335.49 万元。
常熟长江港务有限公司	并购	并购该子公司增加归属于上市公司股东的净利润 665.18 万元。

主要控股参股公司情况说明

1、2020 年，公司旗下共有七个风电场投入正式商业运营，其中珠海高栏风电场年发电量 7,837.56 万千瓦时，上网电量 7,677.12 万千瓦时，由于处于珠三角高能耗地区，目前不存在“弃风限电”情况。

东电茂霖旗下的达里风电场和黄岗梁风电场位于内蒙古赤峰市克什克腾旗，东电茂霖年发电量 23,164.48 万千瓦时，上网电量 22,782.00 万千瓦时，弃风率在风电场所属蒙东电网处于行业平均水平。

科啸公司旗下大麦屿风电场年发电量 7,280.74 万千瓦时，上网电量 7,169.10 万千瓦时，由于电场处于浙江高能耗地区，目前不存在“弃风限电”情况。

内蒙古辉腾锡勒风电机组测试有限公司旗下安达风电场年发电量 10,979.12 万千瓦时，上网电量 10,245.78 万千瓦时，由于地方政策及消纳情况影响，弃风限电高于行业平均水平，限电率对风电场经济效益产生一

定影响。

安徽埇秦新能源技术有限公司旗下的秦山风电厂实现发电量 5,728.88 万千瓦时，上网电量 5,481.84 万千瓦时，目前不存在“弃风限电”情况。

安徽天杨能源科技发展有限公司旗下的杨村风电场 2020 年收购后 11 月至 12 月实现发电量 1,971.64 万千瓦时，上网电量 1,902.62 万千瓦时，目前不存在“弃风限电”情况。

2、报告期内，公司全资子公司电力集团参股 18.18%的企业广珠发电持有广东省珠海发电厂有限公司（以下简称“珠海电厂”）55%股权，根据与珠海电厂持股 45%的股东方香港珠海电厂投资有限公司关于珠海电厂《公司章程》及《合作经营合同》规定，双方股东在珠海电厂的合作期已于 2019 年 10 月 31 日届满，经履行资产清算及债务偿还法定程序后，珠海电厂资产将无偿移交广珠发电，截止本报告披露日，清算工作全部完成，全部剩余资产无偿移交给广珠发电，后续珠海电厂将由广珠发电负责继续经营。

## 八、公司控制的结构化主体情况

适用  不适用

## 九、公司未来发展的展望

### （一）行业格局和趋势

2020 年爆发的疫情对全球经济造成严重冲击，经济全球化遭遇逆流，贸易保护逐步抬头，原有体制、秩序、规则面临重构，中美贸易摩擦不断升级，全球贸易在延续 2019 年疲软状态下，进一步出现了剧烈下跌和震荡，商品贸易和服务贸易均受到严重影响。尽管各国推出各项经济刺激计划提振消费支出，伴随着全球疫情出现反复，世界经济陷入二战以来最严重的衰退。受疫情冲击，2020 年航运业也经历了巨幅波动：干散货市场运价深度低迷后企稳反弹；库存过剩、海上浮舱带动油运运价创 30 年新高后迅速回落；需求冲击下船东通过运力调控维护集运运价不跌、随后在需求超预期带动下大幅上涨。2020 年全国港口货物吞吐量 145.5 亿吨，同比增长 4.3%，港口货物吞吐量“意外”实现原预期增长。而新能源方面，2020 年 1 月，发改委、能源局发布《关于积极推进风电、光伏发电无补贴平价上网有关工作的通知》，拉开了风电、光伏平价上网的帷幕；2020 年 9 月我国提出力争于 2030 年前达到碳达峰，2060 年前实现碳中和，2030 年非化石能源占一次能源消费比重达到 25%左右，风电、太阳能发电总装机容量达到 12 亿千瓦以上等目标任务，持续加快推动风电、光伏发电项目开发建设，预计未来风光平价的项目将大幅度增加，风光进入无补贴时代。

面对复杂严峻的国际形势、艰巨繁重的国内改革发展稳定任务特别是疫情的严重冲击，我国统筹推进疫情防控和经济社会发展，有效推动生产生活秩序恢复，疫情防控取得重大战略成果，加快构建以国内大循环为主体、国内国际双循环相互促进的新发展格局，国民经济稳步复苏。2020 年我国 GDP 首次突破百万亿元大关，达到 101.60 万亿，同比增长 2.3%，成为全球唯一实现正增长的主要经济体。2020 年末，中欧双边完成投资协定谈判，这为中国成为稳定世界经济的“压舱石”起了关键作用。展望 2021 年，作为实施“十四五”规划、向第二个百年奋斗目标进军的开局之年，是中国进入新发展阶段的关键之年，也是迎接后疫情时代曙光的关键之年，中美贸易关系进入“拜登”时代。尽管外部环境不稳定性不确定性依然较大，但中国经济增长的有利因素较多，海外需求总体上将有所改善，世界经济逐步复苏，国内疫情得到有效控制，对于经济社会活动的影响逐步减弱，消费加快恢复、需求回暖带动生产加快，新发展格局加快形成。未来我国将紧紧抓住供给侧结构性改革主线，注重需求侧管理，国民经济体系整体效能将不断提升，加上低基数因素，经济增速将恢复至正常水平。港口航运方面，随着国内外经济逐步恢复正轨，经济活动需要的能源供给、大宗散货等将有所增长，加上中国在此次疫情过程中展现的供应链保障能力，国内生产制造业投资及订单的持续复苏将带动集装箱运输逐渐恢复正常，大宗散货生产将实现平稳发展；新能源方面，国家下达 2021 年度及“十四五”末各省级行政区域可再生能源电力消纳责任权重，预计 2021 年内有抢装预期，

对光伏及风电产业链企业年内业绩释放有促进作用，同时市场化并网需要搭配储能等消纳条件，将促进储能产业稳步发展。

## （二）公司发展战略

### 1.国际化战略

发挥珠海港毗邻港澳、陆海通达的区位优势，打造核心物流通道，借助上市平台的融资功能、资金优势、品牌优势、管理经验、国际交流合作和人才培养方面的积累，走出国门布局码头及物流节点，打造国际物流通道，充分利用国内和国外“两个市场、两种资源”，延展货源腹地，拓展发展空间，同时打造包括港口、物流服务、贸易、能源投资、实业投资及股权投资等的多功能海外投资平台。

### 2.西江战略

为充分发挥珠海港作为西江出海门户的天然优势，解决珠海本地货源局限，珠海港已大力实施“西江战略”。公司将继续以“西江战略”为核心，在提升云浮新港盈利水平、缩短梧州大利口码头以及桂平新龙码头市场培育期的基础上，继续增加西江沿线战略性港口的投资布局，选择枢纽区域投资建设物流园区或无水港，建立以珠海高栏港为核心、西江流域港口、物流园为载体的综合港口物流网络。同时利用兴华港口在长江流域的重要布局，大力推动西江、长江两江融合发展，借助在西江、长江流域的物流节点布局，充分发挥江苏常熟港口区位及资源优势，与周边港口实施差异化竞争，采取多元化经营手段，进一步维护及提升纸浆、钢材、设备、原木等重要货种的货量，同时加大力度拓展新的业务增长点。珠海港航运要坚持“立足高栏，深耕西江，走向蓝海”的发展策略，发挥运力规模优势，一手巩固西江运输业务，拓展沿海散货运输业务，一手抓运力建设和内部管理。同时，以国家“一带一路”战略、珠江—西江经济带发展规划为指导，充分发挥珠海港作为西江流域龙头港和西江港口联盟理事单位的作用，开展与西江港口、航运、物流企业在资本、业务方面的深度合作，共同开拓和挖掘珠江—西江经济带的上游大宗货物和下游成品商品的内河航运及物流服务市场需求，提升公司与合作伙伴的整体的业务发展水平和市场服务能力，进一步强化西江战略优势。

### 3.物流中心战略

珠海港地处港口腹地重叠、货类趋同、竞争激烈的珠三角地区，必须丰富港口功能，向上下游延伸服务链条，依托港口的资源优势和临港产业集聚优势，融入大物流体系，积极承接港澳物流、供应链服务等现代服务业，提供全方位物流服务，积极介入大宗商品贸易和生产、生活资料的流通服务。建设临港物流中心，着重于以物流服务贸易，以贸易带动产业。随着大宗商品和集装箱货物的运输、港口物流中心的建设，与之相伴的仓储、运输、信息服务等衍生业务也会随之扩展，港口对货主、船公司以及与之相关的上下游服务产业的粘性必然增强，逐渐形成港口物流生态圈和利益共同体，从而形成港口的核心竞争力，提升港口和所在城市的区域竞争力。

### 4.智慧绿色战略

智慧港口和绿色港口是时代赋予珠海港的一次重要机遇，二者相互融合、互促发展。利用新一代信息技术和绿色环保手段，以整合、系统的方式进行企业管理和经营，为客户提供更高质量的服务，实现港口转型升级。同时快速响应国家提出的“碳达峰、碳中和”目标，致力于光伏发电、储能及氢能等新型能源，新能源制造产业及应用项目的投资开发及运营，符合低碳清洁能源的发展趋势，有利于依托横琴新区政策优势、人才奖励政策及海外业务及融资渠道，扩大公司业务范围，挖掘公司在风力发电、平价光伏、天然气分布式发电、港口岸电、垃圾发电、污水处理以及风电运维等方面的项目机会，增强公司在新能源行业的竞争力，并拓展新的利润增长点。

## （三）经营计划

2021 年是建党 100 周年、“十四五”开局之年，也是公司把握新发展阶段、贯彻新发展理念、构建新发展格局的关键之年，公司将以推动高质量发展为主题，以改革创新为动力，抢抓珠海建设新时代中国特色社会主义现代化国际化经济特区的战略机遇，坚定不移地推动港口航运物流和新能源双主业协同发展，有序推进内生增长与外延并购协调发展，不断提升企业经营效益和发展质量，确保顺利完成全年各项任务目

标，为打造华南国际枢纽大港目标迈出新步伐、取得新成绩。

### 1、着力提升质量效益，夯实主业发展实力

深耕核心主业，促进增长潜力充分发挥，提高发展质量和效益，提升核心竞争优势。

港口航运物流板块，一是推进港口设备升级改造，提高装卸效率，深度挖潜释放产能；强化煤炭、钢材、粮食、纸浆等特色货种优势，加大新货源开拓力度；以高栏母港为核心，充分发挥旗下各码头重要节点作用，联合公司在全程物流、沿海及内河航运、港航配套及供应链服务等方面的资源和优势，打造特点鲜明、协同互补、具有竞争力的港口集群，实现公司在长江经济带和西江经济带的深度融合发展；二是持续优化运力结构，扩大运力规模，严格管控船舶建设进度及质量，进一步丰富集疏运航运网络，大力推进沿海和内河船舶运输业务，提升成本管控能力，实现航运业务规模和效益双提升；三是加快推动从传统物流企业向专业化物流供应链企业的转型升级，围绕优势货种提供全程供应链解决方案，抢抓市场机遇，发展壮大现有新兴物流业务；四是充分发挥港航配套服务品牌效应，积极拓展异地业务，提高市场占有率；进一步完善智能理货、5G+理货等科技项目建设、开发节能环保型电推港作拖轮，助力绿色港口发展。

新能源板块和先进制造板块，一是进一步强化投资管理，提升存量电力资产经营水平，确保投资收益；二是加快市政燃气管网建设布局，引入多元化气源，加大客户开拓力度及提升服务水平，积极拓展区域内多联供能源新模式，持续扩大供气规模及效益；三是积极抢抓新能源行业发展的重大机遇，聚焦光伏、储能及氢能等产业，在规模复制、产业链拓展、核心竞争力培育等方面创造新业绩。如成功收购秀强股份，将以此为切入口、巩固提升玻璃深加工业务，深入跟踪并积极拓展新能源玻璃、智能家电等市场机会，同时通过投资并购、自主开发及战略合作等方式进行国内外新能源项目的开发与运营，以进一步扩大新能源业务规模及竞争力，实现稳定的投资收益与良好的社会效益。

### 2、加大投资并购力度，强化资本运作职能

坚持以投资并购为主的外延式发展战略，加大公司资本运作力度，充分利用多层次资本市场资源支持公司实体产业发展。一是滚动运用间接融资及公司债、中票、超短融等直接融资工具，积极探索国内多层次资本市场及国外市场融资新工具，择机推动权益性融资，进一步优化融资结构，降低融资成本；二是围绕公司主业及上下游产业，通过基金投资、股权投资、现金收购、合资等多元方式促成优质并购项目落地，夯实公司产业和资本实力，促进公司主业快速健康发展；三是在公司经营效益持续提升基础上，加强资本市场价值传播，深化创新投资者关系管理工作，努力实现企业利益和股东价值同步提升。四是加快推动珠海港昇进入新三板精选层。

### 3、改革创新管理机制，持续强化规范运作

推动管理机制改革焕发新活力，强化治理制度建设发挥持久力。一是加大存量资产整合和优化，提高资源配置效率，强调业务归口专业化，提升业务专业能力及市场竞争力；二是加强项目投后管理，关注新领域、新业务的发展难点和重点，全面完善公司治理，保障信息披露质量，加强风控体系建设，形成以风险管控为导向的内控制度体系，确保公司规范运作及高效平稳运行；三是积极推进可持续发展风险管理，通过在环境、社会责任、公司治理领域的持续改进，进一步提升公司综合竞争优势，致力于更好的为股东创造可持续价值；四是结合公司产业发展需求，大力拓宽人才引进渠道，积极创新人才激励保障机制，构建一流的人才发展体系。

### 4、坚持党建引领，建设“过硬”队伍

全面贯彻落实党的十九大精神，深入学习贯彻习近平新时代中国特色社会主义思想、习近平关于治国理政原著经典论述等系列重要讲话精神，以落实全面从严治党主体责任为主线，以规范党内政治生活为核心，以夯实基层党支部工作为基础，切实推动党委工作“走在前”，为公司战略目标的完成提供坚强的政治保证、思想保证和组织保证。进一步加强党员思想建设，继续通过开展创先争优活动，激发广大党员发挥模范作用；扎实抓好企业维稳工作、精准扶贫工作、群团工作，加强纪检监察工作，为企业发展提供风清气正的干事创业环境。

#### （四）可能面对的风险。

在业务转型、市场扩张、加强项目管理的过程中，我们客观、清晰地认识到可能存在的风险，并采取积极有效的措施加以防范：

### 1、世界局势不确定性带来的风险

2020 年新冠肺炎疫情给全球政治带来全方位冲击，国际安全形势出现明显的波折起伏，各种风险交织叠加、挑战增多。美国政府强化单边主义和强权政治，强硬推行大国竞争政策，国际军控机制等诸多安全架构受到严重冲击，国际安全合作遭遇严重阻碍。传统安全问题与非传统安全问题相互影响、相互转换，国际安全失序和不确定性进一步显现，局部冲突交替升温、难以平息，国际安全治理面临更多挑战。这些都有可能对公司港口外贸以及物流业务产生负面不利影响。

### 2、宏观经济形势波动带来的风险

当前，全球经济衰退风险加剧，我国经济增速放缓，产业结构调整压力加大，中美贸易摩擦，人民币升值以及外贸进出口业务波动，对港口、物流行业具有较大的影响。公司旗下港口装卸的大宗散货如油气化学品、煤炭及其他原材料与商品的贸易需求变化与宏观经济形势紧密联系在一起。因此，如果宏观经济发生较大波动，公司的港口物流主业也将面临波动性风险。

### 3、对腹地经济存在一定依赖性的风险

公司从事的港口物流业的经济腹地主要为珠江三角洲地区、长江流域地区和西江流域地区，最直接腹地是珠江口西岸地区和长江流域地区。若上述地区未来制造业规模下滑、进出口货量减少，可能减少港口的货量、物流业务量以及综合能源需求，进而对本公司的经营业绩产生不利影响。

### 4、部分项目投资回收期较长的风险

公司的主业包括投资、开发和运营大型干散货、油气化学品和集装箱海港码头、长江流域内河多功能码头、西江流域内河集装箱码头及散杂货码头、提供物流及相关增值服务、投资和运营光伏发电、风力发电、储能及氢能等新型能源项目。尽管此类项目发展前景较好，但除物流业务外，固定资产投资金额都较大，项目建设及投入运营以后需持续稳定经营较长时间实现规模效应，进而促进盈利水平的稳定增长。鉴于港口、电力行业的这些固有特征，因此本公司主要业务可能存在投资回收期较长的风险。

### 5、安全生产的风险

公司管道燃气的建设及运营、房地产代建中的建筑施工、港口机械操作均存在一定的安全风险。

针对以上风险，公司积极采取各类防范措施：

一是稳定和挖掘国际化业务及投资项目机会，要充分借助粤港澳大湾区发展的历史机遇和公司海外平台优势，贴合公司发展战略，开拓一带一路沿线国家的港口、能源、物流以及供应链业务及项目投资的机会。

二是全面提升主业盈利水平，公司近年主业的盈利能力得到不断提高，公司将继续强化管理，通过加大客户开拓力度、优化货源结构、提高主业高附加值业务比重等措施提升主业盈利能力，加强项目整合，扩大综合能源业绩贡献的规模，平滑参股企业收益波动影响。

三是严格把控投资项目，科学谨慎决策，严格把关拟投资（并购）项目，保障融资效率及投资收益。

四是深化经营分析，强化预算执行控制；加强对子公司财务管理与经营的监管，确保规范运行；向管理要效益，重点解决管理中存在的突出问题和薄弱环节；持续推进精益管理、信息化管理、技术创新活动，提高企业管理水平。

五是改革创新稳步推进，认真贯彻落实市政府关于深化国企改革发展的重大部署，统筹协调推进内部改革，完善事业部人才配比、绩效考核。

六是完善安全责任体系，推进安全管理升级。开展安全生产大检查，强化安全风险管控，狠抓反违章和隐患排查治理，加强应急能力建设，安全生产保持稳定。

## 十、接待调研、沟通、采访等活动情况

### 1、报告期内接待调研、沟通、采访等活动登记表

√ 适用 □ 不适用

接待时间	接待地点	接待方式	接待对象类型	接待对象	谈论的主要内容及提供的资料	调研的基本情况索引
2020 年 04 月 16 日	公司	电话沟通	机构	海通证券、东兴证券、华西证券、兴业证券、华泰证券、国金证券、上海证券、华创证券、东海证券、长城证券、瑞银证券等十六家港口物流行业分析师	介绍公司 2019 年年报业绩情况和公司经营发展情况等。	具体记录详见公司于 2020 年 4 月 16 日在巨潮资讯网披露的投资者关系活动记录表。
2020 年 04 月 16 日	公司	其他	其他	网络参会投资者	以网络互动形式召开 2019 年年度网上业绩说明会，介绍公司 2019 年年报业绩情况和公司经营发展情况等。	具体记录详见公司于 2020 年 4 月 16 日在巨潮资讯网披露的投资者关系活动记录表。
2020 年 05 月 18 日	公司	其他	其他	网络参会投资者	参加 2020 广东辖区上市公司投资者关系管理月活动，以网络互动形式向全体投资者介绍公司业务情况及发展规划。	具体记录详见公司于 2020 年 5 月 18 日在巨潮资讯网披露的投资者关系活动记录表。
2020 年 06 月 12 日	公司	电话沟通	机构	上银基金、永盈基金、鑫元基金、中意资管、苏州农商行、APG Asset、Golden Yield AM 等七家机构投资者	参加华泰证券 2020 年夏季线上策略会，向参会投资者介绍公司经营发展情况。	具体记录详见公司于 2020 年 6 月 12 日在巨潮资讯网披露的投资者关系活动记录表。
2020 年 08 月 27 日	公司	电话沟通	机构	申万宏源证券、东兴证券、华西证券、华泰证券、上海证券、长城证券、广发证券、国	介绍公司 2020 年半年报业绩情况和公司经营发展情况等。	具体记录详见公司于 2020 年 8 月 27 日在巨潮资讯网披露的投资者关系活动记录

				泰君安证券、东海证券等二十三家港口物流行业分析师		表。
2020 年 08 月 27 日	公司	其他	其他	网络参会投资者	以网络互动形式召开 2020 年半年度网上业绩说明会，介绍公司 2020 年半年报业绩情况和公司经营发展情况等。	具体记录详见公司于 2020 年 8 月 27 日在巨潮资讯网披露的投资者关系活动记录表。
2020 年 11 月 17 日	公司	实地调研	机构	华西证券、东兴证券、长江证券、兴业证券、东海证券、浙商证券、申万宏源证券、长江资管、广发基金等九家港口物流行业分析师。	介绍公司发展战略、经营情况和业务布局等。	具体记录详见公司于 2020 年 11 月 18 日在巨潮资讯网披露的投资者关系活动记录表。
接待次数			7			
接待机构数量			55			
接待个人数量			0			
接待其他对象数量			0			
是否披露、透露或泄露未公开重大信息			否			

## 第五节 重要事项

### 一、公司普通股利润分配及资本公积金转增股本情况

报告期内普通股利润分配政策，特别是现金分红政策的制定、执行或调整情况

√ 适用 □ 不适用

公司上市以来一直把给予投资者合理的投资回报、与投资者分享经营成果当作应尽的责任和义务，把现金分红当作实现投资回报的重要形式。公司利润分配方案，严格按照《公司章程》中关于现金分红的政策执行，符合相关规定的要求，并充分听取了独立董事及中小投资者的意见，经股东大会批准后实施，充分维护全体股东的合法权益。

2020年6月2日，公司2019年年度股东大会审议通过了公司2019年年度权益分派方案，以公司最新总股本930,424,895股为基数，向全体股东每10股派0.5元（含税）。公司于2020年6月5日发布了《2019年年度权益分派实施公告》，公司2019年年度权益分派股权登记日为：2020年6月11日，除权除息日为：2020年6月12日。公司2019年年度权益分派方案在报告期内按时实施完毕。

现金分红政策的专项说明	
是否符合公司章程的规定或股东大会决议的要求：	是
分红标准和比例是否明确和清晰：	是
相关的决策程序和机制是否完备：	是
独立董事是否履职尽责并发挥了应有的作用：	是
中小股东是否有充分表达意见和诉求的机会，其合法权益是否得到了充分保护：	是
现金分红政策进行调整或变更的，条件及程序是否合规、透明：	是

公司近3年（包括本报告期）的普通股股利分配方案（预案）、资本公积金转增股本方案（预案）情况  
2018年分配方案，以公司总股本930,424,895股为基数，向全体股东每10股分派股利人民币0.424290元（含税）。

2019年分配方案，以公司总股本930,424,895股为基数，向全体股东每10股分派股利人民币0.50元（含税）。  
2020年分配预案，以2020年末公司总股本930,424,895股扣除公司回购专用证券账户已回购股份2,880,000股，即927,544,895股为基数，向全体股东拟按每10股派发现金股利0.6元（含税），共拟派发现金股利55,652,693.70元，剩余未分配利润281,513,948.87元留存下一年。本次利润分配方案实施时，公司享有利润分配权的股份总额由于股份回购等原因发生变动的，则以实施分配方案股权登记日时享有利润分配权的股份总额为基数，按照分配总额不变的原则对每股分红金额进行调整。

公司近三年（包括本报告期）普通股现金分红情况表

单位：元

分红年度	现金分红金额（含税）	分红年度合并报表中归属于上市公司普通股股东的净利润	现金分红金额占合并报表中归属于上市公司普通股股东的	以其他方式（如回购股份）现金分红的金额	以其他方式现金分红金额占合并报表中归属于上市公司普	现金分红总额（含其他方式）	现金分红总额（含其他方式）占合并报表中归属



			净利润的比 率		普通股股东的 净利润的比 例		司普通股股 东的净利润 的比率
2020 年	55,652,693.7 0	262,912,041. 47	21.17%	16,185,951.2 8	6.16%	71,838,644.9 8	27.32%
2019 年	46,521,244.7 5	221,974,349. 83	20.96%			46,521,244.7 5	20.79%
2018 年	39,476,434.2 3	168,786,840. 81	23.39%			39,476,434.2 3	23.39%

公司报告期内盈利且母公司可供普通股股东分配利润为正但未提出普通股现金红利分配预案

适用  不适用

## 二、本报告期利润分配及资本公积金转增股本情况

适用  不适用

每 10 股送红股数（股）	0
每 10 股派息数（元）（含税）	0.6
分配预案的股本基数（股）	927,544,895
现金分红金额（元）（含税）	55,652,693.70
以其他方式（如回购股份）现金分红金额（元）	16,185,951.28
现金分红总额（含其他方式）（元）	71,838,644.98
可分配利润（元）	337,804,342.13
现金分红总额（含其他方式）占利润分配总额的比例	100%
本次现金分红情况	
其他	
利润分配或资本公积金转增预案的详细情况说明	
<p>经立信会计师事务所（特殊普通合伙）审计，公司 2020 年度母公司的净利润为 7,687,632.91 元，提取法定盈余公积金 768,763.29 元，扣除向股东分配 2019 年度现金红利 46,521,244.75 元后，加上年初结转的未分配利润 377,406,717.26 元，2020 年度累计可供分配的利润为 337,804,342.13 元。</p> <p>提议 2020 年度公司利润分配、分红派息预案为：以 2020 年末公司总股本 930,424,895 股扣除公司回购专用证券账户已回购股份 2,880,000 股，即 927,544,895 股为基数，向全体股东拟按每 10 股派发现金股利 0.6 元（含税），共拟派发现金股利 55,652,693.70 元，剩余未分配利润 282,151,648.43 元留存下一年。本次利润分配方案实施时，公司享有利润分配权的股份总额由于股份回购等原因发生变动的，则以实施分配方案股权登记日时享有利润分配权的股份总额为基数，按照分配总额不变的原则对每股分红金额进行调整。</p>	

### 三、承诺事项履行情况

#### 1、公司实际控制人、股东、关联方、收购人以及公司等承诺相关方在报告期内履行完毕及截至报告期末尚未履行完毕的承诺事项

√ 适用 □ 不适用

承诺事由	承诺方	承诺类型	承诺内容	承诺时间	承诺期限	履行情况
首次公开发行或再融资时所作承诺	珠海港控股集团有限公司	关于同业竞争方面的承诺	控股股东珠海港集团承诺加大对港弘码头的培育支持力度，在港弘码头正式运营并实现连续两个会计年度盈利后，或者根据上市公司的战略考虑和建议，择机将其届时持有及控制的港弘码头适当比例股权整合进入珠海港股份有限公司，以减少与上市公司之间存在的同业竞争。	2016 年 05 月 12 日		港弘码头 2020 年实现营业收入 154,038,635.55 元，实现净利润 1,100,209.43 元（经审计）。该项承诺正常履行中。
	珠海港控股集团有限公司	关于保证公司填补回报措施切实履行的承诺	针对公司 2017 年拟非公开发行股票事项对即期回报摊薄的影响，公司控股股东珠海港集团承诺： 1、不越权干预上市公司经营管理活动，不侵占上市公司利益；2、自本承诺出具日至上市公司本次非公开发行股票完成前，若国家及证券监管部门作出关于上市公司填补被摊薄即期回报措施的其他新的监管规定的，且本承诺不能满足国家及证券监管部门的该等规定时，本公司承诺届时将按照国家及证券监管部门的最新规定出具补充承诺；3、本公司承诺切实履行上市公司制定的有关填补被摊薄即期回报措施以及本承诺，若违反本承诺或拒不履行本承诺而给上市公司或	2017 年 12 月 06 日		关于公司非公开发行股票后填补被摊薄即期回报的措施详见刊登于 2017 年 12 月 6 日《证券时报》、《中国证券报》和巨潮资讯网的编号 2017-064 公告。该项承诺正常履行中。

			者投资者造成损失的，本公司愿意依法承担相应的补偿责任。			
	公司董事、高级管理人员	关于保证公司填补回报措施切实履行的承诺	<p>针对公司 2017 年拟非公开发行股票事项对即期回报摊薄的影响，公司董事、高级管理人员承诺：</p> <p>1、本人承诺不无偿或以不公平条件向其他单位或者个人输送利益，也不采用其他方式损害公司利益；2、本人承诺对本人的职务消费行为进行约束；3、本人承诺不动用公司资产从事与其履行职责无关的投资、消费活动；4、本人承诺由董事局或薪酬委员会制定的薪酬制度与公司填补回报措施的执行情况相挂钩；5、若公司后续推出股权激励政策，本人承诺拟公布的公司股权激励的行权条件与公司填补回报措施的执行情况相挂钩；6、自本承诺函出具日至本次非公开发行股票实施完毕前，如中国证券监督管理委员会、深圳证券交易所等证券监管机构就填补回报措施及其承诺作出另行规定或提出其他要求的，本人承诺届时将按照最新规定出具补充承诺。</p>	2017 年 12 月 06 日		<p>关于公司非公开发行股票后填补被摊薄即期回报的措施详见刊登于 2017 年 12 月 6 日《证券时报》、《中国证券报》和巨潮资讯网的编号 2017-064 公告。该项承诺正常履行中。</p>
	珠海港股份有限公司	关于 2017 年非公开发行 A 股股票相关承诺	<p>1、公司承诺在本次募集资金到位 36 个月内，除已经公司董事局审议通过拟出资的 5,000 万元人民币外，不再新增对珠海港瑞商业保理有限公司的资金投入，包括但不限于增资、借款、担保等各种形式的资金投入，也不</p>	2018 年 10 月 29 日		<p>关于公司 2017 年非公开发行 A 股股票相关承诺详见刊登于 2018 年 10 月 29 日《证券时报》、《中国证券报》和</p>

			再新增其他对类金融业务的资金投入，包括但不限于增资、借款、担保等各种形式的资金投入。2、公司将根据股东大会审议通过及中国证监会核准的非公开发行股票方案使用本次发行的募集资金，公司将设立募集资金专项存储账户，按照《中华人民共和国公司法》、《中华人民共和国证券法》、《上市公司证券发行管理办法》、《深圳证券交易所股票上市规则》、《上市公司监管指引第 2 号——上市公司募集资金管理和使用的监管要求》等相关法律法规和《公司章程》、《募集资金管理办法》等内部控制制度的规定规范使用本次发行的募集资金，公司不会通过变更募集资金投资项目使募集资金直接或间接流入商业保理等类金融业务，也不会将募集资金变相用于该等类金融业务。			巨潮资讯网的编号 2018-096 公告。该项承诺正常履行中。
	珠海港控股集团有限公司	关于 2017 年非公开发行 A 股股票相关承诺	承诺其所认购的公司非公开发行股票自上市之日起 36 个月内不得转让。	2019 年 05 月 16 日	2022 年 5 月 16 日	关于公司 2017 年非公开发行 A 股股票相关承诺详见刊登于 2019 年 5 月 15 日《证券时报》、《中国证券报》和巨潮资讯网的编号 2019-035 公告。该项承诺正常履行中。
	中央企业贫	关于 2017 年	承诺其所认购的公司非	2019 年 05	2020 年 5	关于公司

	困地区产业投资基金股份有限公司、珠海华金领创基金管理有限公司—珠海华金创盈六号股权投资基金合伙企业(有限合伙)	非公开发行 A 股股票相关承诺	公开发行股票自上市之日起 12 个月内不得转让。	月 16 日	月 16 日	2017 年非公开发行 A 股股票相关承诺详见刊登于 2019 年 5 月 15 日《证券时报》、《中国证券报》和巨潮资讯网的编号 2019-035 公告。该项承诺已履行完毕。
其他对公司中小股东所作承诺	珠海港股份有限公司	关于同业竞争、关联交易、资金占用方面的承诺	为保护珠海港昇新能源股份有限公司的合法利益，维护投资者的合法权益，公司承诺：在公司作为珠海港昇新能源股份有限公司的控股股东期间，我公司将严格按照相关法律法规和监管机构的规定，采取合法、可行的措施，与珠海港昇新能源股份有限公司实现错位发展、协同发展，以避免实质性同业竞争情形的发生。	2015 年 09 月 28 日		目前公司控股企业珠海港昇新能源股份有限公司旗下七个风电场投入正式商业运营，该项承诺正常履行中。
承诺是否按时履行	是					
如承诺超期未履行完毕的，应当详细说明未完成履行的具体原因及下一步的工作计划	不适用					

**2、公司资产或项目存在盈利预测，且报告期仍处在盈利预测期间，公司就资产或项目达到原盈利预测及其原因做出说明**

适用  不适用

#### 四、控股股东及其关联方对上市公司的非经营性占用资金情况

适用  不适用

公司报告期不存在控股股东及其关联方对上市公司的非经营性占用资金。

#### 五、董事局、监事会、独立董事（如有）对会计师事务所本报告期“非标准审计报告”的说明

适用  不适用

#### 六、与上年度财务报告相比，会计政策、会计估计和核算方法发生变化的情况说明

适用  不适用

详见第十二节财务报告五、重要会计政策及会计估计 44、重要会计政策和会计估计变更

#### 七、报告期内发生重大会计差错更正需追溯重述的情况说明

适用  不适用

公司报告期无重大会计差错更正需追溯重述的情况。

#### 八、与上年度财务报告相比，合并报表范围发生变化的情况说明

适用  不适用

详见第十二节财务报告八、合并范围的变更

#### 九、聘任、解聘会计师事务所情况

现聘任的会计师事务所

境内会计师事务所名称	立信会计师事务所（特殊普通合伙）
境内会计师事务所报酬（万元）	120
境内会计师事务所审计服务的连续年限	10
境内会计师事务所注册会计师姓名	廖慕桃、蒋洁纯
境内会计师事务所注册会计师审计服务的连续年限	蒋洁纯：5 年；廖慕桃：1 年
境外会计师事务所名称（如有）	无
境外会计师事务所报酬（万元）（如有）	0
境外会计师事务所审计服务的连续年限（如有）	无
境外会计师事务所注册会计师姓名（如有）	无
境外会计师事务所注册会计师审计服务的连续年限（如有）	无

当期是否改聘会计师事务所

是  否

聘请内部控制审计会计师事务所、财务顾问或保荐人情况

适用  不适用

报告期内，为做好内控规范实施工作，公司聘请立信会计师事务所（特殊普通合伙）为2020年度内部控制审计机构，内部控制审计费用为29.8万元。年度内支付了2019年度的内部控制审计费用29.8万元。2020年费用尚未支付。

公司因全面要约收购香港上市公司兴华港口事项，聘请中信证券股份有限公司及安信国际金融控股有限公司为财务顾问，期间分别支付财务顾问费人民币240万元及港币200万元。

## 十、年度报告披露后面临退市情况

适用  不适用

## 十一、破产重整相关事项

适用  不适用

公司报告期末未发生破产重整相关事项。

## 十二、重大诉讼、仲裁事项

适用  不适用

本报告期公司无重大诉讼、仲裁事项。

## 十三、处罚及整改情况

适用  不适用

公司报告期不存在处罚及整改情况。

## 十四、公司及其控股股东、实际控制人的诚信状况

适用  不适用

1、公司实际控制人为珠海国资委，根据珠海市政府授权，依照《公司法》、《企业国有资产法》等法律、法规以及市政府有关规定履行出资人职责，依法维护国有资产出资人权益。珠海国资委作为政府领导下的管理机构，诚信状况良好。

2、公司控股股东珠海港集团为珠海国资委全资控股国有企业，报告期内公司及控股股东不存在未履行法院生效判决、所负数额较大的债务到期未清偿等情况，诚信状况良好。

## 十五、公司股权激励计划、员工持股计划或其他员工激励措施的实施情况

适用  不适用

公司报告期无股权激励计划、员工持股计划或其他员工激励措施及其实施情况。

## 十六、重大关联交易

### 1、与日常经营相关的关联交易

适用  不适用

公司报告期未发生与日常经营相关的关联交易。

### 2、资产或股权收购、出售发生的关联交易

适用  不适用

公司报告期未发生资产或股权收购、出售的关联交易。

### 3、共同对外投资的关联交易

适用  不适用

公司报告期未发生共同对外投资的关联交易。

### 4、关联债权债务往来

适用  不适用

公司报告期不存在关联债权债务往来。

### 5、其他重大关联交易

适用  不适用

1、根据公司于 2020 年 1 月 10 日召开的第九届董事局第九十三次会议及 2020 年 2 月 19 日召开的 2020 年第一次临时股东大会决议，对公司 2020 年拟发生的各项日常关联交易进行了预计，2020 年公司预计日常关联交易金额为 231,489,663.82 元，关联方主要包括公司控股股东珠海港控股集团有限公司及其子公司、公司部分参股企业等。

公司在报告期内发生的日常关联交易，是为了满足本公司正常经营的实际需要，公司与关联方之间的交易遵循了市场经济规律，交易采用的原则是平等自愿、互惠互利、维护了交易双方的利益，亦没有损害中小股东的利益，交易价格公允合理。日常关联交易对公司独立性不构成影响，公司主要业务不因此类交易而对关联人形成依赖。日常关联交易主要类别为：向关联人提供劳务、租赁，接受关联人提供的劳务、租赁，向关联人采购燃料和动力等类型，相关内容详见刊登于 2020 年 1 月 11 日《证券时报》、《中国证券报》和巨潮资讯网的《珠海港股份有限公司关于 2020 年预计日常关联交易的公告》。

2、根据公司于 2020 年 1 月 10 日召开的第九届董事局第九十三次会议及 2020 年 2 月 19 日召开的 2020 年第一次临时股东大会决议，公司拟按持股比例为神华粤电珠海港（现已更名为“国能珠海港务有限公司”）向其另一股东中国神华能源股份有限公司借款以置换浦发银行珠海分行合同贷款提供关联担保。相关内容详见刊登于 2020 年 1 月 11 日《证券时报》、《中国证券报》和巨潮资讯网的《关于公司拟为参股企业神华珠海港提供关联担保的公告》。报告期内，上述借款事项未发生且已终止，公司不再履行担保责任。

3、根据公司于 2020 年 4 月 2 日召开的第九届董事局第九十六次会议决议，珠海港物流拟与关联方珠海国际货柜码头（高栏）有限公司及珠海港高栏港务有限公司共同按持股比例为港捷联运增加注册资本 4,000 万元，其中珠海港物流以现金方式出资 2,040 万元。相关内容详见刊登于 2020 年 4 月 3 日《证券时报》、《中国证券报》和巨潮资讯网的《关于珠海港物流拟为港捷联运增加注册资本金的关联交易公告》。报告



期内，增资事项已完成工商变更登记。

4、根据公司于 2020 年 12 月 22 日召开的第九届董事局第一百一十七次会议决议，因土地费用发生变化、工程设计变更、财务费用增加及相关税金增加，导致唐家湾生活配套项目总投资额增加，公司全资子公司珠海港置业拟与珠海港集团的全资子公司珠海港恒建设开发有限公司参照行业水平签订项目委托补充合同，重新约定项目的委托代建管理费用按项目实际投资总成本的 8%计收，委托代建管理费预计为 7,560 万元。相关内容详见刊登于 2020 年 12 月 23 日《证券时报》、《中国证券报》和巨潮资讯网的《关于置业公司调整开发代建项目关联服务条款的公告》。报告期内，双方已签订补充合同。

重大关联交易临时报告披露网站相关查询

临时公告名称	临时公告披露日期	临时公告披露网站名称
珠海港股份有限公司关于 2020 年预计日常关联交易的公告	2020 年 01 月 11 日	巨潮资讯网
关于公司拟为参股企业神华珠海港提供关联担保的公告	2020 年 01 月 11 日	巨潮资讯网
关于珠海港物流拟为港捷联运增加注册资本金的关联交易公告	2020 年 04 月 03 日	巨潮资讯网
关于置业公司调整开发代建项目关联服务条款的公告	2020 年 12 月 23 日	巨潮资讯网

## 十七、重大合同及其履行情况

### 1、托管、承包、租赁事项情况

#### (1) 托管情况

适用  不适用

公司报告期不存在托管情况。

#### (2) 承包情况

适用  不适用

公司报告期不存在承包情况。

#### (3) 租赁情况

适用  不适用

租赁情况说明

本公司之子公司东电茂霖与本公司之子公司电力集团作为联合承租人向横琴国际融资租赁有限公司以赤峰达里风电场项下生产设备采用售后回租的方式融资 22,875 万元，期限 6 年，自 2015 年 4 月 1 日起租。相关内容详见刊登于 2015 年 2 月 17 日《证券时报》、《中国证券报》和巨潮资讯网的编号 2015-014 公告。报告期内，该项借款已归还，上述融资租赁关系解除。

为公司带来的损益达到公司报告期利润总额 10%以上的项目

适用  不适用

公司报告期不存在为公司带来的损益达到公司报告期利润总额 10%以上的租赁项目。

## 2、重大担保

√ 适用 □ 不适用

### (1) 担保情况

单位：万元

公司及其子公司对外担保情况（不包括对子公司的担保）								
担保对象名称	担保额度相关公告披露日期	担保额度	实际发生日期	实际担保金额	担保类型	担保期	是否履行完毕	是否为关联方担保
国能珠海港务有限公司	2017年09月07日	19,800	2017年09月30日	0	连带责任保证	2017/9/30-2029/9/30	是	是
国能珠海港务有限公司	2020年01月11日	14,205		0	连带责任保证	不适用	是	是
珠海碧辟化工有限公司	2014年06月07日	40,000	2014年08月27日	13,333.36	连带责任保证	2014/8/27-2024/8/27	否	是
报告期内审批的对外担保额度合计（A1）			14,205	报告期内对外担保实际发生额合计（A2）				0
报告期末已审批的对外担保额度合计（A3）			40,000	报告期末实际对外担保余额合计（A4）				13,333.36
公司对子公司的担保情况								
担保对象名称	担保额度相关公告披露日期	担保额度	实际发生日期	实际担保金额	担保类型	担保期	是否履行完毕	是否为关联方担保
浙江科啸风电投资开发有限公司	2015年02月17日	31,700	2015年03月23日	13,520	连带责任保证	2015/3/23-2027/3/23	否	否
珠海港（梧州）港务有限公司	2015年05月16日	10,080	2015年07月14日	5,047.2	连带责任保证	2015/7/14-2029/4/18	否	否
珠海港（梧州）港务有限公司	2019年01月07日	7,632	2019年02月20日	7,632	连带责任保证	2019/2/20-2038/2/19	否	否

珠海港航运有限公司	2019年06月25日	6,200	2019年07月18日	5,737.57	连带责任保证	2019/7/18-2033/7/18	否	否
珠海港物流发展有限公司	2020年02月29日	10,000	2020年05月29日	3,024.3	连带责任保证	2020/5/29-2023/11/6	否	否
珠海港物流发展有限公司	2020年04月03日	3,000	2020年05月07日	0	连带责任保证	2020/5/7-2023/1/14	否	否
珠海港昇新能源股份有限公司	2020年07月24日	15,600	2020年07月29日	14,000	连带责任保证	2020/7/29-2030/7/17	否	否
珠海港香港有限公司	2020年07月30日	207,450.8	2020年09月16日	177,992.85	连带责任保证	2020/9/16-2025/9/16	否	否
珠海港物流发展有限公司	2020年09月23日	8,100	2020年11月24日	428	连带责任保证	2020/11/24-2024/7/11	否	否
天长聚合风力发电有限公司	2020年12月23日	30,900			连带责任保证		否	否
珠海港物流发展有限公司	2018年03月20日	8,100	2018年05月05日	0	连带责任保证	2018/5/5-2022/5/5	是	否
珠海港远洋运输有限公司	2019年03月05日	2,086	2019年04月12日	0	连带责任保证	2019/4/12-2026/1/31	是	否
珠海经济特区电力开发集团有限公司、东电茂霖风能发展有限公司	2015年02月17日	22,875	2015年03月10日	0	连带责任保证	2015/3/10-2023/3/15	是	否
报告期内审批对子公司担保额度合计（B1）			275,050.8		报告期内对子公司担保实际发生额合计（B2）			195,445.15
报告期末已审批的对子公司担保额度合计（B3）			330,662.8		报告期末对子公司实际担保余额合计（B4）			227,381.92
子公司对子公司的担保情况								
担保对象名称	担保额度相关公告披露日期	担保额度	实际发生日期	实际担保金额	担保类型	担保期	是否履行完毕	是否为关联方担保

珠海港昇新能源股份有限公司	2012年02月22日	18,182	2012年03月20日	4,109.22	连带责任保证	2012/3/20-2024/3/20	否	否
东电茂霖风能发展有限公司	2019年07月16日	3,100	2019年12月26日	3,100	抵押	2019/12/26-2022/12/25	否	否
常熟兴华港口有限公司	2020年04月14日	26,600	2019年05月31日	10,600	连带责任保证	2019/05/31-2036/05/30	否	否
常熟兴华港口有限公司	2020年04月14日	7,500	2019年06月28日	6,782.25	连带责任保证	2019/06/28-2033/07/8	否	否
常熟长江港务有限公司	2020年04月14日	25,737.5	2019年05月27日	23,500	连带责任保证	2019/05/27-2036/05/26	否	否
珠海港昇新能源股份有限公司及其成员企业	2020年07月24日	5,000	2020年07月24日	761.41	质押	2020/7/24-2025/8/9	否	否
报告期内审批对子公司担保额度合计（C1）			64,837.5	报告期内对子公司担保实际发生额合计（C2）				761.41
报告期末已审批的对子公司担保额度合计（C3）			86,119.5	报告期末对子公司实际担保余额合计（C4）				48,852.88
公司担保总额（即前三大项的合计）								
报告期内审批担保额度合计（A1+B1+C1）			354,093.3	报告期内担保实际发生额合计（A2+B2+C2）				196,206.56
报告期末已审批的担保额度合计（A3+B3+C3）			456,782.3	报告期末实际担保余额合计（A4+B4+C4）				289,568.16
实际担保总额（即 A4+B4+C4）占公司净资产的比例								55.36%
其中：								
为股东、实际控制人及其关联方提供担保的余额（D）								0
直接或间接为资产负债率超过 70%的被担保对象提供的债务担保余额（E）								0
担保总额超过净资产 50%部分的金额（F）								28,013.58
上述三项担保金额合计（D+E+F）								28,013.58
对未到期担保，报告期内已发生担保责任或可能承担连带清偿责任的情况说明（如有）								不适用
违反规定程序对外提供担保的说明（如有）								不适用

(2) 违规对外担保情况

适用  不适用

公司报告期无违规对外担保情况。

3、委托他人进行现金资产管理情况

(1) 委托理财情况

适用  不适用

报告期内委托理财概况

单位：万元

具体类型	委托理财的资金来源	委托理财发生额	未到期余额	逾期未收回的金额
银行理财产品	募集资金	31,000	0	0
合计		31,000	0	0

单项金额重大或安全性较低、流动性较差、不保本的高风险委托理财具体情况

适用  不适用

单位：万元

受托机构名称（或受托人姓名）	受托机构（或受托人）类型	产品类型	金额	资金来源	起始日期	终止日期	资金投向	报酬确定方式	参考年化收益率	预期收益（如有）	报告期实际损益金额	报告期损益实际收回情况	计提减值准备金额（如有）	是否经过法定程序	未来是否还有委托理财计划	事项概述及相关查询索引（如有）
华润银行	银行	保本浮动收益型	20,000	募集资金	2019年08月21日	2020年02月21日	投资	协议确定	3.90%	393.21	393.21	已收回		是	否	
华润银行	银行	保本浮动收益型	3,500	募集资金	2019年10月	2020年04月	投资	协议确定	3.70%	64.57	64.57	已收回		是	否	

					31 日	30 日										
农业 银行	银行	保本 保证 收益 型	5,00 0	募 集 资 金	202 0年 02 月 25 日	202 0年 05 月 25 日	投 资	协 议 确 定	2.75 %	33.9	33.9	已 收 回		是	否	
农业 银行	银行	保本 保证 收益 型	2,50 0	募 集 资 金	201 9年 12 月 07 日	202 0年 06 月 05 日	投 资	协 议 确 定	3.00 %	37.1 9	37.1 9	已 收 回		是	否	
合计			31,0 00	--	--	--	--	--	--	528. 87	528. 87	--		--	--	--

委托理财出现预期无法收回本金或存在其他可能导致减值的情形

适用  不适用

## (2) 委托贷款情况

适用  不适用

公司报告期不存在委托贷款。

## 4、日常经营重大合同

适用  不适用

## 5、其他重大合同

适用  不适用

公司报告期不存在其他重大合同。

## 十八、社会责任情况

### 1、履行社会责任情况

为认真贯彻落实中央精准扶贫有关精神，公司按照珠海市委、市政府精准扶贫总体部署和工作安排，整合要素多方联合支持贫困地区发展集体产业、民生工程和教育事业，动员和协调各方力量，扎实推进脱贫攻坚八项工程，着力提高贫困人口收入，改变驻村贫困落后面貌。2020年，公司积极履行社会责任，主要包括帮困送温暖，组织号召广大员工响应“广东扶贫济困日”活动，向精准扶贫点电白观珠镇捐款；抗疫期间，充分发挥基层党组织战斗堡垒作用和共产党员先锋模范作用，在疫情防控斗争中承担上级党组织和疫情防控工作领导小组分配的临时性、突击性工作任务；以及通过在广西、海南贫困地区建造船舶、雇佣船员、

租赁驳船等方式对贫困地区进行产业扶持。

## 2、履行精准扶贫社会责任情况

### (1) 精准扶贫规划

公司于2019年完成非公开发行股票并募资10.2亿元投入航运物流产业，其中25艘3,500吨级内河多用途船项目采取产业扶贫方式落户国家级贫困县，6艘在广西藤县建造，19艘在海南临高县建造，预计将于2021年开始陆续交付运营，总投资21,250万元。

### (2) 年度精准扶贫概要

2020年，公司前往对口扶贫村，调研精准扶贫工作及慰问贫困家庭和困难学生，组织号召广大员工响应“广东扶贫济困日”活动，向精准扶贫点茂名市电白区观珠镇严坑村和葛山村捐款115,003元，组织慰问公司成员企业困难职工，发放慰问金共20,000元，同时通过消费扶贫带动当地产业发展，打开农产品变现通道。公司积极贯彻国家精准扶贫的战略定位，利用自身在西江流域驳船运输的产业优势，扶持地方航运产业的发展，2020年公司录用广西藤县籍船员共计32人，每月租赁广西当地企业内河驳船约14艘，共计发生船舶租赁费用约2,742万元；25艘3,500吨级内河多用途船项目采取产业扶贫方式落户国家级贫困县，总投资21,250万元，间接带动造船业、船舶服务业的就业，助力贫困地区产业发展，带动贫困人口精准脱贫，彰显了国有控股上市企业在国家“精准扶贫”战略中的责任担当。新型冠状病毒感染的肺炎疫情发生后，按照上级疫情防控工作统一部署，公司以及成员企业积极发挥模范先锋作用，前后动员多批党员共40余人，深入疫情防控一线，协助社区开展防控工作，志愿服务长达160多天，累计1280个小时；积极发动公司支持疫情防控捐款工作，共捐款51,956.66元，为打赢疫情防控阻击战贡献了力量。

### (3) 后续精准扶贫计划

派驻村干部在精准扶贫点督促前期投入项目完成情况，推动就业、发展种养殖业“以奖代补”，激励贫困户增收，落实所有贫困生的教育补贴及学费补助；组织号召公司广大员工向精准扶贫点捐款，对生活特别困难的员工及其家庭开展经济帮助和慰问，积极履行企业社会责任，彰显国有上市公司的担当。

## 3、环境保护相关的情况

上市公司及其子公司是否属于环境保护部门公布的重点排污单位

是  否

否

公司参股企业珠海碧辟化工有限公司、中海油珠海天然气发电有限公司，合营企业珠海可口可乐饮料有限公司因所属行业性质被纳入2020年珠海市重点排污单位名录，报告期内上述企业均按相关规定认真落实环境管理及污染防治措施，主动公开环境信息，自觉接受社会监督，切实履行环境保护社会责任，均未因环保问题受环保部门处罚。

## 十九、其他重大事项的说明

适用  不适用

1、根据公司于2020年2月28日召开的第九届董事局第九十五次会议决议及2020年4月21日召开的2020

年第二次临时股东大会决议，公司全资子公司珠海港物流拟向中信银行股份有限公司珠海分行申请授信额度，金额 1 亿元人民币，期限 2 年，同时公司拟为上述授信额度提供连带责任保证担保。相关内容详见刊登于 2020 年 2 月 29 日的《证券时报》、《中国证券报》和巨潮资讯网的《关于珠海港物流拟向中信银行珠海分行申请授信并由公司为其提供担保的公告》。报告期内，珠海港物流已向银行提款，担保已生效。

2、根据公司于 2020 年 4 月 2 日召开的第九届董事局第九十六次会议决议及 2020 年 4 月 21 日召开的 2020 年第二次临时股东大会决议，公司拟将非公开发行股票募投项目珠海港成功航运购置“2 艘沿海 25,800 吨级海船”变更为购置原交易对手方“2 艘沿海 22,500 吨级海船”的在建订单，项目总投资不超过 16,000 万元。相关内容详见刊登于 2020 年 4 月 3 日的《证券时报》、《中国证券报》和巨潮资讯网的《关于变更募集资金投资项目实施内容的公告》。截止本报告披露日，2 艘 22,500 吨级海船已交付使用。

3、根据公司于 2020 年 4 月 2 日召开的第九届董事局第九十六次会议决议及 2020 年 4 月 21 日召开的 2020 年第二次临时股东大会决议，公司全资子公司珠海港物流拟向中国银行股份有限公司珠海分行申请授信额度，金额 3,000 万元人民币，额度有效期至 2021 年 1 月 14 日，同时公司拟为上述授信额度提供连带责任保证担保。相关内容详见刊登于 2020 年 4 月 3 日的《证券时报》、《中国证券报》和巨潮资讯网的《关于珠海港物流拟向中国银行珠海分行申请授信并由公司为其提供担保的公告》。报告期内，珠海港物流已向银行提款，担保已生效。

4、根据公司于 2020 年 4 月 2 日召开的第九届董事局第九十六次会议决议及 2020 年 4 月 21 日召开的 2020 年第二次临时股东大会决议，公司拟对申请注册的中期票据募集资金用途进行调整。相关内容详见刊登于 2020 年 4 月 3 日的《证券时报》、《中国证券报》和巨潮资讯网的《关于调整注册及发行中期票据方案的公告》。报告期内，公司已收到交易商协会出具的《接受注册通知书》（中市协注[2020]MTN723 号），相关内容详见刊登于 2020 年 7 月 6 日《证券时报》、《中国证券报》和巨潮资讯网的编号 2020-059 公告。

5、公司 2019 年年度权益分派方案已获于 2020 年 6 月 2 日召开的 2019 年年度股东大会审议通过，详见刊登于 2020 年 6 月 3 日的《证券时报》、《中国证券报》和巨潮资讯网的《珠海港股份有限公司 2019 年年度股东大会决议公告》。公司已于 2020 年 6 月 12 日完成本次权益分派事项。

6、根据公司于 2020 年 4 月 27 日召开的第九届董事局第九十八次会议决议，公司拟根据财政部相关规定变更会计政策。相关内容详见刊登于 2020 年 4 月 28 日《证券时报》、《中国证券报》和巨潮资讯网的《珠海港股份有限公司关于会计政策变更的公告》。

7、珠海华金创盈基金管理有限公司—珠海华金创盈六号股权投资基金合伙企业（有限合伙）、中央企业贫困地区产业投资基金股份有限公司合计认购的公司非公开发行股份数量为 69,060,773 股，该部分股份已于 2020 年 5 月 18 日解除限售上市流通。相关内容详见刊登于 2020 年 5 月 13 日《证券时报》、《中国证券报》和巨潮资讯网的《珠海港股份有限公司关于非公开发行股份解除限售的提示性公告》。

8、根据公司于 2020 年 7 月 3 日召开的第九届董事局第一百次会议决议及 2020 年 7 月 20 日召开的 2020 年第三次临时股东大会决议，公司拟终止实施“购置 2 艘沿海 45,000 吨级海船项目”，并将原计划投入该项目的募集资金 33,639.97 万元全部用于偿还银行贷款。相关内容详见刊登于 2020 年 7 月 3 日的《证券时报》、《中国证券报》和巨潮资讯网的《关于变更部分募集资金用途的公告》。报告期内，变更募集资金已用于偿还银行贷款。

9、根据公司于 2020 年 7 月 24 日召开的第九届董事局第一百零三次会议决议及 2020 年 8 月 18 日召开的 2020 年第四次临时股东大会决议，公司拟通过全资子公司珠海港香港以现金要约收购兴华港口 100% 的股份。珠海港香港拟向招商银行股份有限公司香港分行申请不超过港币 23 亿元且不超过最终收购总对价的并购融资贷款额度，贷款用途为支付全面要约收购兴华港口的对价。同时，公司及珠海港香港拟根据收购进度及并购贷款的要求为上述贷款提供相应担保。相关内容详见刊登于 2020 年 7 月 30 日的《证券时报》、《中国证券报》和巨潮资讯网的《关于珠海港香港拟向招商银行香港分行申请并购贷款并为其提供担保的公告》。报告期内，珠海港香港已向银行提款，担保已生效。

10、根据公司于 2020 年 7 月 24 日召开的第九届董事局第一百零三次会议决议，公司拟通过全资子公司珠



海港香港向境外银行申请并购贷款，用于向香港上市公司兴华港口全体股东发起自愿性有条件全面现金要约。同时，为有效增强珠海港香港的资本实力，满足其成功收购兴华港口后偿还境外银行并购贷款本金、利息以及相关费用，公司拟以自有资金向珠海港香港增资不超过 2.75 亿美元。具体内容详见刊登于 2020 年 7 月 30 日《证券时报》、《中国证券报》和巨潮资讯网上的编号 2020-071、2020-072、2020-073 公告。截止 2020 年 11 月 19 日，珠海港香港已成功收购兴华港口 100% 的股份，兴华港口于 2020 年 11 月 20 日在香港联合交易所退市。具体内容详见刊登于《证券时报》、《中国证券报》和巨潮资讯网的 2020-095、2020-105、2020-112、2020-122 公告。

11、根据公司于 2020 年 7 月 31 日召开的第九届董事局第一百零四次会议决议，公司拟继续使用总额不超过人民币 1.2 亿元（含人民币 1.2 亿元）的闲置非公开发行股票募集资金进行现金管理，投资品种包括但不限于结构性存款、保本型理财产品及大额存单等。具体内容详见刊登于 2020 年 8 月 1 日《证券时报》、《中国证券报》和巨潮资讯网的《关于使用部分闲置募集资金进行现金管理的公告》。相关进展情况具体详见刊登于 2020 年 8 月 27 日《证券时报》、《中国证券报》和巨潮资讯网的编号 2020-096 公告。截止本报告披露日，现金管理的产品已到期赎回，收益 1,748,000 元。

12、根据公司于 2020 年 7 月 31 日召开的第九届董事局第一百零四次会议决议及 2020 年 8 月 18 日召开的 2020 年第四次临时股东大会决议，公司拟对《公司章程》部分条款进行修订。具体内容详见刊登于 2020 年 8 月 1 日《证券时报》、《中国证券报》和巨潮资讯网的《关于拟修订<公司章程>部分条款的公告》。报告期内，上述事项已完成工商变更登记。

13、根据公司于 2020 年 8 月 20 日召开的第九届董事局第一百零七次会议决议及 2020 年 9 月 8 日召开的 2020 年第五次临时股东大会决议，为进一步保障公司董事、监事、高级管理人员以及在公司承担管理或监督职责的管理人员合法权益，公司拟投保董事、监事和高级管理人员责任险。具体详见刊登于 2020 年 8 月 21 日《证券时报》、《中国证券报》和巨潮资讯网的《珠海港股份有限公司第九届董事局第一百零七次会议决议公告》。报告期内，公司已完成相关保险投保工作。

14、根据公司于 2020 年 9 月 11 日召开的第九届董事局第一百零八次会议决议及 2020 年 9 月 28 日召开的 2020 年第六次临时股东大会决议，公司拟向交易商协会申请注册及发行不超过人民币 22 亿元（含 22 亿元）超短期融资券。相关内容详见刊登于 2020 年 9 月 12 日《证券时报》、《中国证券报》和巨潮资讯网的编号 2020-102 公告。报告期内，公司收到交易商协会签发的《接受注册通知书》（中市协注〔2020〕SCP672 号），交易商协会决定接受公司超短期融资券注册，相关内容详见刊登于 2020 年 12 月 15 日《证券时报》、《中国证券报》和巨潮资讯网的编号 2020-137 公告。截止本报告披露日，公司成功发行五期超短期融资券（相关内容详见刊登于 2021 年 1 月 21 日、2021 年 3 月 18 日、2021 年 3 月 23 日、2021 年 3 月 25 日、2021 年 4 月 3 日《证券时报》、《中国证券报》和巨潮资讯网的编号 2021-016、2021-032、2021-033、2021-034、2021-039 公告）。

15、根据公司于 2020 年 9 月 11 日召开的第九届董事局第一百零八次会议决议及 2020 年 9 月 28 日召开的 2020 年第六次临时股东大会决议，公司拟设立公司秘书一职，并在《公司章程》中增加相关内容。相关内容详见刊登于 2020 年 9 月 12 日《证券时报》、《中国证券报》和巨潮资讯网的《关于拟修订<公司章程>部分条款的公告》。报告期内，上述事项已完成工商变更登记。

16、根据公司于 2020 年 9 月 22 日召开的第九届董事局第一百一十次会议决议，公司全资子公司珠海经济特区电力开发集团有限公司持股 83.38% 的珠海港昇拟收购安徽天杨能源科技发展有限公司 100% 股权及宿迁协合新能源有限公司 49% 股权。具体详见刊登于 2020 年 9 月 23 日《证券时报》、《中国证券报》和巨潮资讯网的《关于收购安徽天杨能源科技发展有限公司 100% 股权的公告》及《关于收购宿迁协合新能源有限公司 49% 股权的公告》。截止本报告披露日，上述收购事项已完成工商变更登记。

17、根据公司于 2020 年 9 月 22 日召开的第九届董事局第一百一十次会议决议及 2020 年 10 月 16 日召开的 2020 年第七次临时股东大会决议，公司全资子公司珠海港物流拟向交通银行股份有限公司珠海分行申请授信额度，金额 9,000 万元人民币（敞口 8,100 万元），期限 2 年，同时公司拟为上述授信额度提供连

带责任保证担保。相关内容详见刊登于 2020 年 9 月 23 日的《证券时报》、《中国证券报》和巨潮资讯网的《关于珠海港物流拟向交通银行珠海分行申请授信并由公司为其提供担保的公告》。截止本报告披露日，珠海港物流已向银行提款，担保已生效。

18、根据公司于 2020 年 11 月 24 日召开公司第九届董事局第一百一十五次会议决议及 2020 年 12 月 10 日召开的 2020 年第八次临时股东大会决议，公司以不低于人民币 6,000 万元（含）且不超过人民币 12,000 万元（含）的回购资金总额，及不超过人民币 8.4 元/股的回购价格，回购公司部分社会公众 A 股股份，用于注销减少注册资本。具体内容详见刊登于 2020 年 11 月 25 日《证券时报》、《中国证券报》和巨潮资讯网的《关于拟实施回购部分社会公众股份方案的公告》。回购进展情况具体详见刊登于 2020 年 12 月 19 日、2021 年 1 月 4 日、2021 年 2 月 2 日、2021 年 3 月 2 日、2021 年 4 月 3 日《证券时报》、《中国证券报》和巨潮资讯网的编号 2020-140、2021-003、2021-019、2021-027、2021-035 公告。

19、根据公司于 2020 年 12 月 14 日召开的第九届董事局第一百一十六次会议决议及 2020 年 12 月 31 日召开的 2020 年第九次临时股东大会决议，为进一步强化管理、提高经营决策效率，结合公司经营与发展需要，拟对《公司章程》部分条款进行修订。相关内容详见刊登于 2020 年 12 月 15 日《证券时报》、《中国证券报》和巨潮资讯网的《关于拟修订<公司章程>部分条款的公告》。截止本报告披露日，上述事项已完成工商变更登记。

20、根据公司于 2020 年 12 月 22 日召开公司第九届董事局第一百一十七次会议决议及 2021 年 1 月 7 日召开的 2021 年第一次临时股东大会决议，公司拟为控股子公司珠海港昇的全资子公司天长聚合风力发电有限公司提供金额为 30,900 万元的连带责任保证担保。相关内容详见刊登于 2020 年 12 月 23 日《证券时报》、《中国证券报》和巨潮资讯网的《关于为天长聚合项目贷款提供担保的公告》。截止本报告披露日，公司已与中国工商银行股份有限公司天长支行签署《保证合同》，具体内容详见刊登于 2021 年 1 月 9 日《证券时报》、《中国证券报》和巨潮资讯网的《关于为天长聚合项目贷款提供担保的进展公告》。

21、根据公司于 2020 年 12 月 22 日召开的第九届董事局第一百一十七次会议决议及第九届监事会第三十九次会议决议、2020 年 12 月 27 日召开的第九届董事局第一百一十八次会议决议及 2021 年 1 月 7 日召开的 2021 年第一次临时股东大会决议，审议通过了关于董事局及监事会换届选举的相关议案，选举出公司第十届董事局董事及第十届监事会非职工代表监事，具体内容详见刊登于 2020 年 12 月 23 日《证券时报》、《中国证券报》和巨潮资讯网的《关于董事局换届选举的公告》、《关于监事会换届选举的公告》。截止本报告披露日，公司董事局、监事会的换届选举工作已完成。

22、根据公司于 2019 年 6 月 24 日召开的第九届董事局第八十一次会议决议，公司拟使用非公开发行募集资金和自有资金对募投项目实施主体进行增资和委托贷款，用于增资和委托贷款的募集资金合计不超过 66,517 万元。相关内容详见刊登于 2019 年 6 月 25 日《证券时报》、《中国证券报》和巨潮资讯网的《关于对子公司进行增资和委托贷款的公告》。截止本报告披露日，上述事项正在有序办理中（相关进展情况具体详见刊登于 2020 年 5 月 12 日、2020 年 8 月 13 日、2020 年 10 月 12 日、2020 年 10 月 17 日《证券时报》、《中国证券报》和巨潮资讯网的编号 2020-044、2020-080、2020-114、2020-117 公告）。

## 二十、公司子公司重大事项

√ 适用 □ 不适用

1、2020 年 6 月 9 日，公司全资企业电力集团收到参股 18.18%的珠海经济特区广珠发电有限责任公司董事会决议。决议明确：同意按股东出资比例以现金方式分配股东利润人民币 330,033,003.30 元，其中：电力集团按出资比例 18.18%分配其股东利润人民币 60,000,000.00 元。具体详见刊登于 2020 年 6 月 10 日《证券时报》、《中国证券报》和巨潮资讯网的《珠海港股份有限公司关于参股企业实施现金分红事项的公告》。报告期内，电力集团已收到上述分红款项。

2、根据公司于 2020 年 7 月 1 日召开的第九届董事局第九十九次会议决议，为支持神华粤电珠海港的经营

发展，中国神华能源股份有限公司及广东粤电发电投资有限公司拟以现金形式共同对神华粤电珠海港增资 65,000 万元，基于聚焦更多资源投入控股主业的战略考量，公司拟放弃本次同步增资的权利，增资完成后，神华粤电珠海港注册资本将增加至 195,000 万元，公司持有其股权比例将下降至 20%。相关决议已报备深圳证券交易所。报告期内，神华粤电珠海港已完成增资。2021 年 2 月 7 日，神华粤电珠海港更名为国能珠海港务有限公司。

3、根据公司于 2020 年 9 月 18 日召开的第九届董事局第一百零九次会议决议，因碧辟集团拟将其整个芳烃和乙酰石化业务出售给 INEOS 及其关联方，碧辟（中国）投资有限公司及 BP 环球投资有限公司拟向 BP 化工投资有限公司转让其各自持有的珠海碧辟股权。鉴于此次股权转让为原股东方与其受同一实际控制人下的关联企业之间的股权转让行为，不影响珠海碧辟原有资产及正常经营活动，基于有序退出非主业的战略考量，公司拟放弃本次股权转让的优先购买权。相关决议已报备深圳证券交易所。报告期内，上述事项已完成工商变更登记。

4、根据公司于 2020 年 10 月 28 日召开公司第九届董事局第一百一十二次会议决议，为实现仓储物流业务管理和股权的统一，确保业务单元经营管理的相对独立性，提升专业化经营能力，中化国际石油（巴哈马）有限公司（以下简称“中化巴哈马”）及中化能源股份有限公司（以下简称“中化能源”）拟将其持有的中化珠海股权转让给中化能源物流有限公司（以下简称“中化物流”），因中化巴哈马及中化物流为中化能源下属全资企业，此次股权转让是中化能源的内部资源整合举措，不影响中化珠海原有资产及正常经营活动，为维持中化珠海的持续稳定发展，维护各股东方利益，公司拟放弃本次股权转让的优先购买权。具体内容详见刊登于 2020 年 10 月 29 日《证券时报》、《中国证券报》和巨潮资讯网的《珠海港股份有限公司第九届董事局第一百一十二次会议决议公告》。截止本报告披露日，该事项已完成工商变更登记。

5、2020 年 11 月 24 日，公司全资企业珠海经济特区电力开发集团有限公司（以下简称“电力集团”）收到参股 18.18%的珠海经济特区广珠发电有限责任公司董事会决议。决议明确：同意按股东出资比例以现金方式分配股东利润人民币 339,463,828.26 元，其中：电力集团按出资比例 18.18%分配其股东利润人民币 61,714,523.98 元。具体详见刊登于 2020 年 11 月 25 日《证券时报》、《中国证券报》和巨潮资讯网的《珠海港股份有限公司关于参股企业实施现金分红事项的公告》。报告期内，电力集团已收到上述分红款项。

6、公司全资子公司电力集团持股 83.38%的控股子公司珠海港昇拟择机申报全国中小企业股份转让系统股票向不特定合格投资者公开发行并在精选层挂牌辅导备案，于 2020 年 3 月 17 日收到《广东证监局挂牌公司公开发行辅导备案登记确认书》（[2020]007 号），具体详见披露于《证券时报》《中国证券报》和巨潮资讯网的编号 2020-018、2020-020 公告。目前珠海港昇已进入向不特定合格投资者公开发行股票并在精选层挂牌的辅导期，相关工作正常推进中，辅导机构为申万宏源证券承销保荐有限责任公司。

## 第六节 股份变动及股东情况

### 一、股份变动情况

#### 1、股份变动情况

单位：股

	本次变动前		本次变动增减（+，-）					本次变动后	
	数量	比例	发行新股	送股	公积金转股	其他	小计	数量	比例
一、有限售条件股份	158,281,118	17.01%				-69,059,773	-69,059,773	89,221,345	9.59%
1、国家持股	0	0.00%				0	0	0	0.00%
2、国有法人持股	99,447,512	10.69%				-27,624,309	-27,624,309	71,823,203	7.72%
3、其他内资持股	58,833,606	6.32%				-41,435,464	-41,435,464	17,398,142	1.87%
其中：境内法人持股	58,816,904	6.32%				-41,436,464	-41,436,464	17,380,440	1.87%
境内自然人持股	16,702	0.00%				1,000	1,000	17,702	0.00%
4、外资持股	0	0.00%				0	0	0	0.00%
其中：境外法人持股	0	0.00%				0	0	0	0.00%
境外自然人持股	0	0.00%				0	0	0	0.00%
二、无限售条件股份	772,143,777	82.99%				69,059,773	69,059,773	841,203,550	90.41%
1、人民币普通股	772,143,777	82.99%				69,059,773	69,059,773	841,203,550	90.41%
2、境内上市的外资股	0	0.00%				0	0	0	0.00%
3、境外上市的外资股	0	0.00%				0	0	0	0.00%
4、其他	0	0.00%				0	0	0	0.00%
三、股份总数	930,424,895	100.00%				0	0	930,424,895	100.00%

股份变动的原因

√ 适用 □ 不适用

1、根据中国证券监督管理委员会《关于核准珠海港股份有限公司非公开发行股票的批复》（证监许可[2018]2098号）文件核准，公司2019年向3名特定投资者非公开发行人民币普通股股票共计140,883,976

股，新增股份已正式列入公司的股东名册并于 2019 年 5 月 16 日在深圳证券交易所上市。其中 2 名投资者珠海华金领创基金管理有限公司—珠海华金创盈六号股权投资基金合伙企业（有限合伙）、中央企业贫困地区产业投资基金股份有限公司合计持股数量为 69,060,773 股，限售期 12 个月，上述限售股份于 2020 年 5 月 18 日上市流通。相关内容详见刊登于 2020 年 5 月 13 日《证券时报》、《中国证券报》和巨潮资讯网的《珠海港股份有限公司关于非公开发行股份解除限售的提示性公告》。

2、公司第九届监事会于 2020 年 8 月 20 日收到第九届职工监事黄一桓先生的书面辞职信，因其在离任后买入公司股票 1,000 股，中国结算深圳分公司自其离任日起六个月内将其持有的本公司股份予以全部锁定。

#### 股份变动的批准情况

适用  不适用

公司于 2020 年 5 月 7 日向中国证券登记结算有限责任公司深圳分公司提交《上市公司新发行的限售股份解除限售申请表》，申请对两名认购公司非公开发行股份股东所持 69,060,773 股限售股解除限售，于 2020 年 5 月 11 日收到中国证券登记结算有限责任公司深圳分公司出具的《股份变更登记确认书》，完成上述限售股份解除限售预登记，并于上市日 2020 年 5 月 18 日前一交易日收市后正式完成上述限售股份解除限售的变更登记。

#### 股份变动的过户情况

适用  不适用

#### 股份回购的实施进展情况

适用  不适用

公司分别于 2020 年 11 月 24 日、2020 年 12 月 10 日召开公司第九届董事局第一百一十五次会议及 2020 年第八次临时股东大会，审议通过了《关于拟实施回购公司部分社会公众股份的议案》，同意公司以不低于人民币 6,000 万元（含）且不超过人民币 12,000 万元（含）的回购资金总额，及不超过人民币 8.4 元/股的回购价格，回购公司部分社会公众 A 股股份，用于注销减少注册资本。具体内容详见分别刊登于 2020 年 11 月 25 日、2020 年 12 月 11 日《证券时报》、《中国证券报》和巨潮资讯网的《关于拟实施回购部分社会公众股份方案的公告》及《珠海港股份有限公司 2020 年第八次临时股东大会决议公告》。截至 2021 年 3 月 31 日，公司通过集中竞价交易方式回购公司 A 股股份 9,010,000 股，占公司总股本的比例为 0.97%，购买的最高价为 5.75 元/股，最低价为 5.08 元/股，已使用资金总额为 49,969,271.75 元（含交易费用）。本次回购符合相关法律法规的要求，符合公司既定的回购方案。相关进展情况具体详见刊登于 2020 年 12 月 19 日、2021 年 1 月 4 日、2021 年 2 月 2 日、2021 年 3 月 2 日、2021 年 4 月 3 日《证券时报》、《中国证券报》和巨潮资讯网的编号 2020-140、2021-003、2021-019、2021-027、2021-035 公告。

#### 采用集中竞价方式减持回购股份的实施进展情况

适用  不适用

股份变动对最近一年和最近一期基本每股收益和稀释每股收益、归属于公司普通股股东的每股净资产等财务指标的影响

适用  不适用

公司认为必要或证券监管机构要求披露的其他内容

适用  不适用

## 2、限售股份变动情况

适用  不适用

单位：股

股东名称	期初限售股数	本期增加限售股数	本期解除限售股数	期末限售股数	限售原因	解除限售日期
珠海华金领创基金管理有限公司 —珠海华金创盈六号股权投资基金合伙企业（有限合伙）	41,436,464	0	41,436,464	0	非公开发行股票	2020年5月18日
中央企业贫困地区产业投资基金股份有限公司	27,624,309	0	27,624,309	0	非公开发行股票	2020年5月18日
合计	69,060,773	0	69,060,773	0	--	--

## 二、证券发行与上市情况

### 1、报告期内证券发行（不含优先股）情况

适用  不适用

### 2、公司股份总数及股东结构的变动、公司资产和负债结构的变动情况说明

适用  不适用

### 3、现存的内部职工股情况

适用  不适用

## 三、股东和实际控制人情况

### 1、公司股东数量及持股情况

单位：股

报告期末普通股股东总数	87,890	年度报告披露日前上一月末普通股股东总数	85,434	报告期末表决权恢复的优先股股东总数（如有）（参见注8）	0	年度报告披露日前上一月末表决权恢复的优先股股东总数（如有）（参见注8）	0
-------------	--------	---------------------	--------	-----------------------------	---	-------------------------------------	---

持股 5%以上的股东或前 10 名股东持股情况								
股东名称	股东性质	持股比例	报告期末持股数量	报告期内增减变动情况	持有有限售条件的股份数量	持有无限售条件的股份数量	质押或冻结情况	
							股份状态	数量
珠海港控股集团有限公司	国有法人	29.64%	275,747,150	0	71,823,203	203,923,947		
珠海华金领创基金管理有限公司-珠海华金创盈六号股权投资基金合伙企业(有限合伙)	境内非国有法人	4.45%	41,436,464	0	0	41,436,464		
中央企业贫困地区产业投资基金股份有限公司	国有法人	2.97%	27,624,309	0	0	27,624,309		
张沐城	境内自然人	1.99%	18,500,000	2,150,000	0	18,500,000		
珠海科技奖励基金会	境内非国有法人	1.53%	14,256,000	0	14,256,000	0		
王海榕	境内自然人	0.77%	7,200,049	0	0	7,200,049		
吴民	境内自然人	0.50%	4,658,180	0	0	4,658,180		
莫家碧	境内自然人	0.40%	3,730,200	0	0	3,730,200		
陈爱红	境内自然人	0.40%	3,713,041	2,727,013	0	3,713,041		
珠海教育基金会	境内非国有法人	0.33%	3,088,800	0	3,088,800	0		
战略投资者或一般法人因配售新股成为前 10 名股东的情况(如有)(参见注 3)	不适用							
上述股东关联关系或一致行动的说明	前十名股东中, 第一大股东珠海港控股集团有限公司与其他股东不存在关联关系, 也不属于《上市公司收购管理办法》中规定的一致行动人; 未知其他股东间是否存在关联关系或属于《上市公司收购管理办法》中规定的一致行动人。							
上述股东涉及委托/受托表决权、放弃表决权情况的说明	不适用							

前 10 名无限售条件股东持股情况			
股东名称	报告期末持有无限售条件股份数量	股份种类	
		股份种类	数量
珠海港控股集团有限公司	203,923,947	人民币普通股	203,923,947
珠海华金领创基金管理有限公司 —珠海华金创盈六号股权投资基金合伙企业（有限合伙）	41,436,464	人民币普通股	41,436,464
中央企业贫困地区产业投资基金股份有限公司	27,624,309	人民币普通股	27,624,309
张沐城	18,500,000	人民币普通股	18,500,000
王海榕	7,200,049	人民币普通股	7,200,049
吴民	4,658,180	人民币普通股	4,658,180
莫家碧	3,730,200	人民币普通股	3,730,200
陈爱红	3,713,041	人民币普通股	3,713,041
广州天朗六菱摄影器材有限公司	3,010,254	人民币普通股	3,010,254
珠海港股份有限公司回购专用证券账户	2,880,000	人民币普通股	2,880,000
前 10 名无限售流通股股东之间，以及前 10 名无限售流通股股东和前 10 名股东之间关联关系或一致行动的说明	前十名股东中，第一大股东珠海港控股集团有限公司与珠海港股份有限公司存在关联关系，与其他股东不存在关联关系，也不属于《上市公司收购管理办法》中规定的一致行动人；未知其他股东间是否存在关联关系或属于《上市公司收购管理办法》中规定的一致行动人。		
前 10 名普通股股东参与融资融券业务情况说明（如有）（参见注 4）	股东陈爱红以所持 3,712,941 股股份参与融资融券业务。		

公司前 10 名普通股股东、前 10 名无限售条件普通股股东在报告期内是否进行约定购回交易

是  否

公司前 10 名普通股股东、前 10 名无限售条件普通股股东在报告期内未进行约定购回交易。

## 2、公司控股股东情况

控股股东性质：地方国有控股

控股股东类型：法人

控股股东名称	法定代表人/单位负责人	成立日期	组织机构代码	主要经营业务
珠海港控股集团有限公司	欧辉生	2008 年 12 月 19 日	91440400682470519E	港口及其配套设施的建设、管理、项目投资等
控股股东报告期内控股和参股的其他境内外上市公司的股权情况	直接持有通裕重工股份有限公司及青岛天能重工股份有限公司。			



控股股东报告期内变更

适用  不适用

公司报告期控股股东未发生变更。

### 3、公司实际控制人及其一致行动人

实际控制人性质：地方国资管理机构

实际控制人类型：法人

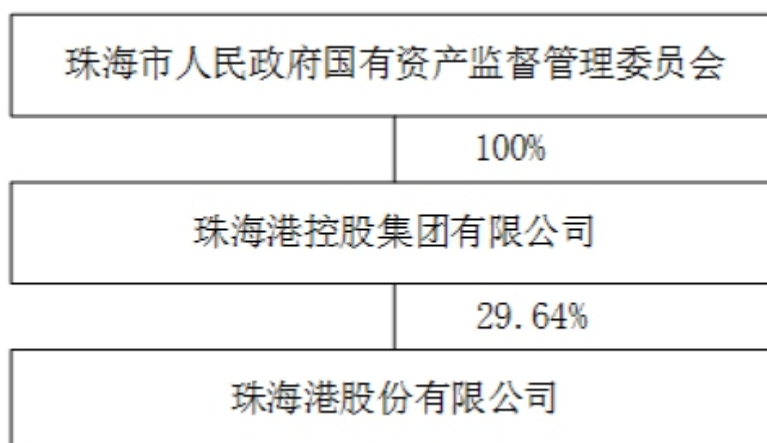
实际控制人名称	法定代表人/单位负责人	成立日期	组织机构代码	主要经营业务
珠海市人民政府国有资产监督管理委员会	李丛山	2004 年 12 月 29 日	11440400719245578 R	不适用
实际控制人报告期内控制的其他境内外上市公司的股权情况	间接持有珠海华发实业股份有限公司、格力地产股份有限公司、珠海华金资本股份有限公司、珠海欧比特宇航科技股份有限公司、珠海控股投资集团有限公司、华金国际资本控股有限公司、香港庄臣控股有限公司、通裕重工股份有限公司、青岛天能重工股份有限公司、深圳市维业装饰集团股份有限公司、深圳世联行集团股份有限公司、深圳市宝鹰建设控股集团股份有限公司。			

实际控制人报告期内变更

适用  不适用

公司报告期实际控制人未发生变更。

公司与实际控制人之间的产权及控制关系的方框图



实际控制人通过信托或其他资产管理方式控制公司

适用  不适用

### 4、其他持股在 10%以上的法人股东

适用  不适用

**5、控股股东、实际控制人、重组方及其他承诺主体股份限制减持情况**

适用  不适用

## 第七节 优先股相关情况

适用  不适用

报告期公司不存在优先股。

## 第八节 可转换公司债券相关情况

适用  不适用

报告期公司不存在可转换公司债券。

## 第九节 董事、监事、高级管理人员和员工情况

### 一、董事、监事和高级管理人员持股变动

姓名	职务	任职状态	性别	年龄	任期起始日期	任期终止日期	期初持股数 (股)	本期增持股份数量 (股)	本期减持股份数量 (股)	其他增减变动 (股)	期末持股数 (股)
欧辉生	董事局主席	现任	男	50	2012年05月15日	2024年01月07日	0	0	0	0	0
黄志华	董事、总裁	现任	男	57	2012年05月15日	2021年01月07日	22,269	0	0	0	22,269
李少汕	董事、副总裁	现任	男	59	2012年05月15日	2021年01月07日	0	0	0	0	0
周娟	董事	现任	女	39	2014年07月25日	2024年01月07日	0	0	0	0	0
邹俊善	董事	现任	男	57	2016年10月13日	2021年01月07日	0	0	0	0	0
田秋生	独立董事	现任	男	65	2014年12月22日	2021年01月07日	0	0	0	0	0
张文京	独立董事	现任	男	53	2015年07月27日	2021年01月07日	0	0	0	0	0
路晓燕	独立董事	现任	女	57	2016年07月04日	2022年07月04日	0	0	0	0	0
许楚镇	监事会主席	现任	男	62	2012年05月15日	2021年01月07日	0	0	0	0	0
姜平	监事	现任	男	36	2015年07月27日	2021年01月07日	0	0	0	0	0

黄一桓	职工监事	离任	男	35	2017年07月19日	2020年08月27日	0	1,000	0	0	1,000
薛楠	副总裁、董事局秘书	现任	女	47	2012年05月15日	2024年01月07日	0	0	0	0	0
冯鑫	副总裁	现任	男	48	2012年05月15日	2021年01月07日	0	0	0	0	0
齐宏伟	副总裁	现任	男	43	2018年07月04日	2021年01月07日	0	0	0	0	0
陈虹	财务总监	现任	女	47	2017年02月28日	2024年01月07日	0	0	0	0	0
李学家	职工监事	现任	男	50	2020年08月27日	2024年01月07日	0	0	0	0	0
合计	--	--	--	--	--	--	22,269	1,000	0	0	23,269

说明：上述人员为公司本报告期内任职的第九届董事局、监事会及高级管理人员成员，公司已于 2021 年 1 月 7 日完成新一届董事局、监事会及高级管理人员的换届工作。

## 二、公司董事、监事、高级管理人员变动情况

√ 适用 □ 不适用

姓名	担任的职务	类型	日期	原因
黄一桓	职工监事	离任	2020年08月27日	辞职
李学家	职工监事	被选举	2020年08月27日	经公司职工代表大会民主选举当选职工监事

## 三、任职情况

公司现任董事、监事、高级管理人员专业背景、主要工作经历以及目前在公司的主要职责

### 1、现任董事

欧辉生 男，50岁，博士，高级经济师、会计师、注册会计师。主要工作经历：2007年1月至2012年1月，任珠海经济特区富华集团股份有限公司（2010年9月更名为珠海港股份有限公司）总裁；2007年2月至今，任珠海经济特区富华集团股份有限公司（珠海港股份有限公司）董事；2011年7月至2013年6月，任珠海港控股集团有限公司董事、党委副书记；2011年7月至2015年2月，任珠海港控股集团有限

公司总经理；2013 年 6 月至今，任珠海港控股集团有限公司董事长、党委书记、法定代表人；2013 年 6 月至今，任珠海港股份有限公司董事局主席；2013 年 6 月至 2020 年 8 月，任珠海港股份有限公司法定代表人；2020 年 9 月至今，任通裕重工股份有限公司董事长；2021 年 1 月至今，任青岛天能重工股份有限公司董事长。

冯鑫 男，48 岁，研究生学历，高级物流师、培训师。主要工作经历:2009 年 4 月至 2010 年 1 月,任珠海港控股集团有限公司生产业务部总经理；2010 年 1 月至 2011 年 10 月，任珠海港控股集团有限公司助理总经理；2011 年 10 月至 2021 年 1 月，任珠海港股份有限公司副总裁；2021 年 1 月至今，任珠海港股份有限公司董事、总裁、法定代表人。

甄红伦 男，56 岁，硕士研究生学历，高级经济师。主要工作经历:2005 年 1 月至 2006 年 9 月，任珠海市人民政府国有资产监督管理委员会办公室主任；2006 年 9 月至 2009 年 6 月，任珠海市供水总公司副总经理；2009 年 6 月至 2010 年 10 月，任珠海水务集团有限公司副总经理；2010 年 10 月至 2017 年 8 月任珠海水务集团有限公司党委委员、副总经理、工会主席；2017 年 8 月至今任珠海港控股集团有限公司董事、党委副书记、工会主席；2020 年 9 月至今任通裕重工股份有限公司监事会主席；2021 年 1 月至今，任珠海港股份有限公司董事；2021 年 1 月至今，任青岛天能重工股份有限公司监事会主席。

薛楠 女，47 岁，工商管理硕士，会计师。主要工作经历:2000 年 4 月至 2010 年 9 月，任珠海经济特区富华集团股份有限公司董事局秘书，期间兼任珠海经济特区富华集团股份有限公司资金部主任，珠海经济特区富华投资公司总经理；2010 年 9 月至 2011 年 10 月，任珠海港股份有限公司董事局秘书；2011 年 10 月至 2021 年 1 月，任珠海港股份有限公司副总裁、董事局秘书；2021 年 1 月至今，任珠海港股份有限公司董事、副总裁、董事局秘书。

周娟 女，39 岁，本科，注册会计师。主要工作经历:2011 年 10 月至 2013 年 9 月，北京师范大学珠海分校财务人员，招投标临时负责人；2013 年 12 月至今，任珠海市人民政府国有资产监督管理委员会财务总监；2013 年 6 月至 2018 年 2 月，任珠海港控股集团有限公司财务总监；2013 年 6 月至今，任珠海港控股集团有限公司董事；2013 年 7 月至今，任珠海港股份有限公司董事；2017 年 12 月至今，任珠海航空城发展集团有限公司财务总监、董事；2019 年 8 月至今，任珠海交通集团有限公司财务总监；2020 年 7 月至今，任珠海交通集团有限公司董事；2020 年 9 月至今，任通裕重工股份有限公司董事。

## 2、现任独立董事

路晓燕 女，57 岁，会计学专业博士，副教授。主要工作经历：1992 年至 1997 年，任职于广州市对外贸易发展公司，历任总经理秘书，出口部门负责人；1998 年至 1999 年，任职瑞典热交换器生产企业 SWAPAG 瑞士分部质量控制部经理；2001 年开始就职中山大学管理学院会计学系，现为中山大学管理学院会计学系副教授；2016 年 7 月至今任珠海港股份有限公司独立董事；2020 年 7 月至今任洋紫荆油墨股份有限公司独立董事；2020 年 10 月至今任广东富强科技股份有限公司独立董事；2020 年 12 月至今任广东顺络电子股份有限公司独立董事。

邹俊善 男，57 岁，博士，副教授。主要工作经历：2010 年至 2015 年，任万邦泛亚（中国）企业管理有限公司中国区航运与物流事业部总经理；2015 年 5 月至 2018 年 4 月，任上海中船重工万邦航运有限公司董事总经理、万邦工业集团中国区化工工业链总负责人；2018 年 5 月至今，任 V.Group（卫狮集团）中国区董事总经理及卫狮船舶管理（上海）有限公司董事总经理；2016 年 10 月至 2021 年 1 月，任珠海港股份有限公司董事；2021 年 1 月至今，任珠海港股份有限公司独立董事。

陈鼎瑜 男，63 岁，本科学历，高级经济师，中级工程师。主要工作经历：1980 年至 1990 年，任厦门港务拖轮公司轮机长；1991 年 1998 年，任厦门港船务公司经理、书记；2005 年至 2007 年，任厦门港务控股集团有限公司董事、副总经理；2007 年至 2015 年，任厦门港务控股集团有限公司董事、总经理、党委副书记；2016 年至 2018 年，任厦门港务控股集团有限公司董事长、党委书记；2018 年 3 月至今，任福建厦门港口协会理事长；2020 年 2 月至今，任营口港务股份有限公司独立董事；2021 年 1 月至今，任珠海港股份有限公司独立董事。

刘国山 男，58 岁，博士学历，教授。主要工作经历:1984 年至 1990 年，任吉林师范大学数学系助教；1990 年至 1994 年，任吉林师范大学数学系讲师；1997 年至 1999 年，北京师范大学数学系博士后；1999 年至 2002 年，任中国人民大学商学院副教授；2002 年至今，任中国人民大学商学院教授；2021 年 1 月至今，任珠海港股份有限公司独立董事。

### 3、现任监事

黄志华 男，57 岁，本科学历，经济师，政工师。主要工作经历：曾任珠海市针织漂染厂副厂长，珠海经济特区粤华染织有限公司总经理、党支部书记，珠海市纺织工业集团公司工委会主席、党委委员；2002 年 4 月至 2003 年 6 月任珠海功控集团有限公司人力资源部总经理；2003 年 7 月至 2007 年 1 月，任珠海功控集团有限公司党委副书记、纪委书记，兼任党委办主任、人力资源部总经理；1993 年至 2012 年 5 月，任珠海经济特区富华集团股份有限公司(2010 年 9 月更名珠海港股份有限公司)董事；2007 年 1 月至 2015 年 2 月，任珠海经济特区富华集团股份有限公司(后更名珠海港股份有限公司)副总裁；2013 年 7 月至 2021 年 1 月，任珠海港股份有限公司董事；2015 年 2 月至 2021 年 1 月，任珠海港股份有限公司总裁；2020 年 9 月至 2021 年 1 月，任珠海港股份有限公司法定代表人；2021 年 1 月至今，任珠海港股份有限公司监事会主席。

李春梅 女，45 岁，硕士研究生学历，律师、注册会计师、国有企业二级法律顾问、一级企业人力资源管理师、经济师。主要工作经历:2011 年 9 月至 2015 年 12 月任珠海港控股集团有限公司办公室副主任；2015 年 5 月至今任珠海港控股集团有限公司法律事务部总经理；2015 年 7 月至今任珠海港控股集团有限公司董事会秘书；2020 年 9 月至今任通裕重工股份有限公司董事；2021 年 1 月至今，任珠海港股份有限公司监事。

李学家 男，50 岁，经济学硕士，会计师。主要工作经历:2011 年 10 月至 2013 年 8 月在珠海港达海港务有限公司任财务负责人；2013 年 8 月至 2014 年 12 月在珠海港中石化船舶燃料销售有限公司任董事、副总经理；2014 年 12 月至 2017 年 1 月在珠海港通江港务有限公司任副总经理；2017 年 1 月至 2017 年 7 月在珠海港通江物资供应有限公司任副总经理；2017 年 8 月至今在珠海港股份有限公司任财务部部长；2020 年 8 月至今在珠海港股份有限公司任职工监事。

### 4、现任高级管理人员

朱文胜 男，53 岁，硕士学历,国际商务师,经济师。主要工作经历:2009 年 4 月至 2010 年 4 月，任珠海港控股集团有限公司生产业务部副总经理；2010 年 4 月至 2011 年 12 月，历任珠海港通投资发展有限公司副总经理、总经理；2012 年 1 月至 2017 年 9 月，任云浮新港港务有限公司总经理；2016 年 5 月至 2021 年 1 月，任珠海港股份有限公司助理总裁；2016 年 5 月至今兼任云浮新港港务有限公司董事长、珠海港(梧州)港务有限公司董事长；2019 年 1 月起兼任广西广源物流有限公司董事长；2020 年 9 月起兼任常熟兴华港口有限公司董事长、总经理；2021 年 1 月至今，任珠海港股份有限公司副总裁。

陈虹 女，47 岁，本科学历，注册会计师、注册税务师、注册资产评估师。2011 年 5 月至 2013 年 8 月，任珠海市乐通化工股份有限公司财务总监；2014 年 1 月至 2017 年 2 月，任珠海港股份有限公司财务部部长；2015 年 7 月至 2016 年 5 月，任珠海港股份有限公司职工监事；2017 年 2 月至今，任珠海港股份有限公司财务总监。

在股东单位任职情况

√ 适用 □ 不适用

任职人员姓名	股东单位名称	在股东单位担任的职务	任期起始日期	任期终止日期	在股东单位是否领取报酬津贴
欧辉生	珠海港控股集团有限公司	董事长	2013 年 06 月 03 日		是



周娟	珠海港控股集团有限公司	董事	2013年06月03日		否
甄红伦	珠海港控股集团有限公司	董事、党委副书记、工会主席	2017年08月25日		是
李春梅	珠海港控股集团有限公司	法律事务部总经理、董事会秘书	2015年05月29日		是
在股东单位任职情况的说明	无				

在其他单位任职情况

适用  不适用

任职人员姓名	其他单位名称	在其他单位担任的职务	任期起始日期	任期终止日期	在其他单位是否领取报酬津贴
邹俊善	V.Group(卫狮集团)中国区及卫狮船舶管理(上海)有限公司	董事总经理	2018年05月01日		是
路晓燕	中山大学管理学院	副教授	2008年09月01日		是
陈鼎瑜	福建厦门港口协会	理事长	2017年12月21日		否
刘国山	中国人民大学商学院	教授	1999年05月18日		是
在其他单位任职情况的说明	无				

公司现任及报告期内离任董事、监事和高级管理人员近三年证券监管机构处罚的情况

适用  不适用

#### 四、董事、监事、高级管理人员报酬情况

董事、监事、高级管理人员报酬的决策程序、确定依据、实际支付情况

- 1、董事、监事、高级管理人员报酬的决策程序：公司独立董事薪酬根据中国证监会《关于在上市公司建立独立董事制度的指导意见》的有关规定确定，并由公司股东大会审议批准。高级管理人员薪酬由公司董事局下设的薪酬与考核委员会审核通过后，由公司董事局审议批准。
- 2、董事、监事、高级管理人员报酬确定依据：公司董事、监事和高级管理人员根据公司股东大会和董事局的规定、相关薪酬考核制度以及岗位领取相应薪酬。
- 3、董事、监事、高级管理人员报酬的实际支付情况：公司独立董事薪酬按股东大会审议批准的标准按月

发放。高级管理人员每月按标准预发一定薪酬，公司完成财务决算和财务审计工作后，董事局按照年度经营目标、年度重点工作项目等指标考核后进行薪酬兑现。

公司报告期内董事、监事和高级管理人员报酬情况

单位：万元

姓名	职务	性别	年龄	任职状态	从公司获得的税前报酬总额	是否在公司关联方获取报酬
欧辉生	董事局主席	男	50	现任	0	是
黄志华	董事、总裁	男	57	现任	96.1	否
李少汕	董事、副总裁	男	59	现任	69.13	否
周娟	董事	女	39	现任	0	是
邹俊善	董事	男	57	现任	7	否
路晓燕	独立董事	女	57	现任	7	否
田秋生	独立董事	男	65	现任	7	否
张文京	独立董事	男	53	现任	7	否
许楚镇	监事会主席	男	62	现任	0	是
黄一桓	职工监事	男	35	离任	29.6	否
姜平	监事	男	36	现任	0	是
李学家	职工监事	男	50	现任	37.4	否
冯鑫	副总裁	男	48	现任	73.81	否
薛楠	副总裁、董事局秘书	女	47	现任	73.95	否
齐宏伟	副总裁	男	43	现任	71.06	否
陈虹	财务总监	女	47	现任	69.19	否
合计	--	--	--	--	548.24	--

公司董事、高级管理人员报告期内被授予的股权激励情况

适用  不适用

## 五、公司员工情况

### 1、员工数量、专业构成及教育程度

母公司在职员工的数量（人）	69
主要子公司在职员工的数量（人）	2,814
在职员工的数量合计（人）	2,883
当期领取薪酬员工总人数（人）	2,883
母公司及主要子公司需承担费用的离退休职工人数（人）	128
专业构成	

专业构成类别	专业构成人数（人）
生产人员	1,511
销售人员	510
技术人员	263
财务人员	131
行政人员	468
合计	2,883
教育程度	
教育程度类别	数量（人）
博士	2
硕士	72
本科	632
大专	652
中专	387
高中及以下	1,138
合计	2,883

## 2、薪酬政策

2020 年公司进一步完善自身薪酬策略，致力于建立一个规范化、系统化的薪酬管理体系，努力构建物质激励和精神激励相兼顾、短期激励和中长期激励相结合、正向激励和有效约束相匹配的激励约束机制。坚持薪酬激励与公司经营状况、重点工作以及个人绩效完成情况相结合，通过薪酬与绩效管理改革，深化全员绩效管理及业绩导向的管理理念，切实保证薪酬体系的外部竞争性和内部公平性，实现企业与员工共同发展。从而调动员工的积极性和创造性，激发干事创业热情和开拓进取精神，驱动公司战略目标的实现，促进企业持续健康发展。

## 3、培训计划

紧密结合公司发展战略的要求，针对公司当前重点工作、难点工作和员工自身需求，制订、组织实施年度培训计划。通过入职培训、周末“大港之梦专题讲座”培训、内部员工交流分享、引进外部专家培训与送出骨干学习相结合、输送青年人才到一线管理岗位锻炼等多种形式的培训。全力打造覆盖港口航运物流、新能源等行业专业人才和管理人才团队，营造学习型、创新型组织氛围和企业文化。

## 4、劳务外包情况

适用  不适用

## 第十节 公司治理

### 一、公司治理的基本状况

自上市以来，公司始终严格按照《公司法》、《证券法》、《上市公司治理准则》、中国证监会等监管部门的有关规定以及《深圳证券交易所股票上市规则》等要求规范运作。《公司章程》、《股东大会议事规则》、《董事局议事规则》和《监事会议事规则》等内部治理制度得到了有效执行；董事、监事和高级管理人员均按照有关法律、法规和深交所相关业务规则的要求履行职责；公司股东大会、董事局、监事会和经营管理层职能划分明确，权责分明，各司其职；公司建立了规范的议事规则、决策机制和责任追究机制，治理机制有效发挥作用，并有效保障了公司各项行为、决策的合法、合规。

1、股东与股东大会。公司严格按照《公司章程》、《股东大会议事规则》和有关法律、法规的要求，召集、召开股东大会，并聘请律师对股东大会的合法性出具法律意见书，保证所有股东对公司重大事项的知情权、参与权和表决权，报告期内举行的全部十次股东大会均提供网络投票，确保中小股东享有平等地位，并能够充分行使自己的权利，保证了股东大会的合法有效性。

2、董事与董事局。公司全体董事能够按照公司《董事局议事规则》以勤勉负责的态度出席董事局会议，并运用其丰富的专业知识和行业经验，在公司重大项目投资、制订年度财务预算方案、决算方案、利润分配方案、完善公司内部控制机制等方面诚信、勤勉、尽责地履行职责。公司董事局会议程序符合规定，会议记录完整、真实，会议相关信息披露及时、准确、充分。公司独立董事能严格按照公司《独立董事工作制度》的要求履行职责，对公司重大决策能发表个人的独立意见。公司董事局下设战略委员会、审计委员会、提名委员会、薪酬与考核委员会四个专门委员会作为董事局的专门工作机构，并制定了各委员会工作细则，对专门委员会的人员组成、职责权限、工作程序、议事规则等内容作了明确规定，使之分工明确，权责分明。专门委员会均按各自职责范围认真审阅和讨论相关事项，形成意见后再提交董事局审议，充分发挥了各专门委员会在重大项目投资、高管考核等方面的作用，建立健全了公司内部控制体系，保证了公司决策的科学性。

3、监事和监事会。目前公司共有三名监事，其中职工代表监事一名，由公司职工通过民主选举产生，监事会的人数和人员构成符合法律、法规和《公司章程》的要求。监事会按照相关法律法规的规定，本着对公司及股东负责的态度认真履行职责，对董事局日常运作、公司财务状况、经营情况、关联交易以及董事、高管履行职责等合法、合规性进行监督，并独立发表意见，维护了公司和股东的合法权益。同时，监事会紧紧围绕公司健康、快速转型发展的目标，将监督规范运作、防范风险、服务企业的工作内涵延伸到日常经营中，并前往公司企业经营一线及拟拓展项目现场调研、踏勘，了解业务发展、财务管理情况，力求更好把握企业发展的脉搏，为企业转型发展发挥好顾问、参谋作用。

4、绩效评价与激励约束机制。公司在董事局提名委员会、薪酬与考核委员会的具体工作指导下，不断完善对高管人员的绩效评价标准和激励约束机制。报告期内，公司在年度审计后，根据《高级管理人员业绩考核与薪酬激励管理办法》，通过经营绩效、重点工作等综合指标考评高管人员，将高管人员薪酬与经营业绩、个人业绩贡献相匹配，以实现科学激励、奖能罚庸、有为有位。

5、利益相关者。我们高度重视与利益相关方的沟通，深知及时了解利益相关方的意见对公司业务的可持续发展至关重要。公司通过建立多种沟通渠道，如报告、会议、走访等方式，持续与相关方保持交流，确保得以全面聆听相关方的声音。我们不断优化沟通机制，保持紧密交流，了解他们所关注的事项和议题，回应他们的关切和诉求，并保持信息公开、及时、透明，力求公司与各利益相关方携手共同发展。

6、公司始终坚持诚信负责、尊重投资者，严格按照公司《信息披露管理制度》、《投资者关系管理工作制度》、《投资者推广和接待制度》等要求，规范信息披露和投资者关系管理行为。报告期内，公司

在《证券时报》、《中国证券报》、巨潮资讯网等法定信息披露媒体披露定期报告 4 次，临时公告 161 项，使投资者全面了解公司财务、经营、人事等重大事项。同时，公司通过业绩说明会、投资者关系专线、投资者关系问答平台、投资者实地来访接待等形式畅通与投资者的沟通渠道，使得投资者能够对公司有更全面、深入的客观认识。

公司治理的实际状况与中国证监会发布的有关上市公司治理的规范性文件是否存在重大差异

是  否

公司治理的实际状况与中国证监会发布的有关上市公司治理的规范性文件不存在重大差异。

## 二、公司相对于控股股东在业务、人员、资产、机构、财务等方面的独立情况

公司控股股东珠海港控股集团有限公司严格按照相关规定的行为准则，未发生超越股东大会直接或间接干预公司的决策和经营活动的行为。公司控股股东十分重视和支持上市公司的发展，依法行使股东权利和履行股东义务。公司与控股股东在人员、资产、财务、机构和业务方面始终做到“五分开”，公司具有独立的业务及自主经营能力。

## 三、同业竞争情况

适用  不适用

## 四、报告期内召开的年度股东大会和临时股东大会的有关情况

### 1、本报告期股东大会情况

会议届次	会议类型	投资者参与比例	召开日期	披露日期	披露索引
2020 年第一次临时股东大会	临时股东大会	37.22%	2020 年 02 月 19 日	2020 年 02 月 20 日	2020-012
2020 年第二次临时股东大会	临时股东大会	29.73%	2020 年 04 月 21 日	2020 年 04 月 22 日	2020-038
2019 年年度股东大会	年度股东大会	32.84%	2020 年 06 月 02 日	2020 年 06 月 03 日	2020-049
2020 年第三次临时股东大会	临时股东大会	29.74%	2020 年 07 月 20 日	2020 年 07 月 21 日	2020-062
2020 年第四次临时股东大会	临时股东大会	29.78%	2020 年 08 月 18 日	2020 年 08 月 19 日	2020-082
2020 年第五次临时股东大会	临时股东大会	29.74%	2020 年 09 月 08 日	2020 年 09 月 09 日	2020-100
2020 年第六次临时股东大会	临时股东大会	29.74%	2020 年 09 月 28 日	2020 年 09 月 29 日	2020-113
2020 年第七次临时股东大会	临时股东大会	29.87%	2020 年 10 月 16 日	2020 年 10 月 17 日	2020-118
2020 年第八次临时股东大会	临时股东大会	32.97%	2020 年 12 月 10 日	2020 年 12 月 11 日	2020-131

时股东大会			日	日	
2020 年第九次临时股东大会	临时股东大会	29.74%	2020 年 12 月 31 日	2021 年 01 月 04 日	2021-001

## 2、表决权恢复的优先股股东请求召开临时股东大会

适用  不适用

## 五、报告期内独立董事履行职责的情况

### 1、独立董事出席董事会及股东大会的情况

独立董事出席董事会及股东大会的情况							
独立董事姓名	本报告期应参加董事会次数	现场出席董事会次数	以通讯方式参加董事会次数	委托出席董事会次数	缺席董事会次数	是否连续两次未亲自参加董事会会议	出席股东大会次数
田秋生	26	0	26	0	0	否	0
路晓燕	26	0	26	0	0	否	0
张文京	26	1	25	0	0	否	1

### 2、独立董事对公司有关事项提出异议的情况

独立董事对公司有关事项是否提出异议

是  否

报告期内独立董事对公司有关事项未提出异议。

### 3、独立董事履行职责的其他说明

独立董事对公司有关建议是否被采纳

是  否

独立董事对公司有关建议被采纳或未被采纳的说明

报告期内独立董事建议公司董事局加强专门委员会在重大投资事项中的前期审核作用，发挥委员的专业优势，审慎把关，确保重大投资事项风险可控、效益可期并符合公司发展战略，同时建议公司组织独立董事深入企业一线，切实了解企业需求，用专业知识为企业出谋划策，服务企业经营发展。

以上建议得到公司的充分重视和采纳，2020年公司共召开了10次战略委员会，对珠海港航运拟收购广州粤港澳国际航运有限公司60%股权、珠海港成功航运拟购置2艘2.25万吨海船、珠海港物流与广东顺安成立合资公司、收购香港上市公司兴华港口100%股权、为全资子公司珠海港香港进行增资、合资公司拟购置2艘7,500吨级沿海散货船、拟设立宁德珠港拖轮有限公司、收购安徽天杨能源科技发展有限公司100%股权、收购宿迁协合新能源有限公司49%股权、珠海港旭拟与贺天下、通广实业成立合资公司、为全资子公司珠海港琴进行增资、珠海可乐拟投资新建厂房及配套设施项目第二期工程等事项进行了前期审核，提示公司注意把控风险点，给出具体指导意见和改进要求，保证项目规范运作且符合公司发展战略。同时，在公司收购兴华港口、安徽天杨能源科技发展有限公司后，独立董事、监事前往项目现场调研，了解项目生产运

营情况，提示公司做好并购项目整合工作及风险防范。

## 六、董事会下设专门委员会在报告期内履行职责情况

根据公司经营管理及业务发展的决策需要，公司董事局下设战略委员会、提名委员会、薪酬与考核委员会、审计委员会四个工作机构，辅助董事局做好重大决策前的审核、建议工作。四个委员会的人员构成均包含公司独立董事，独立董事同时还担任提名委员会、薪酬与考核委员会、审计委员会的主任委员，充分保障了独立董事在专门委员会中获取信息、发表意见、参与决策的权利。

报告期内，公司专门委员会审议了对珠海港航运拟收购广州粤港澳国际航运有限公司60%股权、珠海港成功航运拟购置2艘2.25万吨海船、珠海港物流与广东顺安成立合资公司、收购香港上市公司兴华港口100%股权、为全资子公司珠海港香港进行增资、合资公司拟购置2艘7,500吨级沿海散货船、拟设立宁德珠港拖轮有限公司、收购安徽天杨能源科技发展有限公司100%股权、收购宿迁协合新能源有限公司49%股权、珠海港旭拟与贺天下、通广实业成立合资公司、为全资子公司珠海港琴进行增资、珠海可乐拟投资新建厂房及配套项目第二期工程、会计政策变更、调整公司独立董事薪酬、公司高级管理人员业绩考核与薪酬、公司董事局换届选举、2020年半年度募集资金存放与实际使用情况的专项报告等事项，并形成相关会议纪要或决议。专门委员会经过认真审核，发表了相关专业意见，同意将以上事项提交董事局会议审议。同时，在公司年度审计工作中，审计委员会多次就年度审计工作安排、相关财务资料编制等事项与会计师事务所进行沟通，督促事务所根据监管规定和时间要求严格做好2020年度审计工作。

## 七、监事会工作情况

监事会在报告期内的监督活动中发现公司是否存在风险

是  否

监事会对报告期内的监督事项无异议。

## 八、高级管理人员的考评及激励情况

公司高级管理人员的绩效考核及薪酬评定由董事局负责。报告期内，根据公司《高级管理人员绩效考核与薪酬激励管理办法》，在公司年度业绩经审计后，公司相关职能部门根据管理办法并结合一系列考核指标测算高管人员年薪，同时由董事局薪酬与考核委员对高管人员考核结果进行审定，发表意见后提交董事局会议审议，待董事局会议审议通过后实施。高管人员薪酬与经营业绩、个人业绩贡献相匹配，以实现科学激励、奖能罚庸、有为有位。

## 九、内部控制情况

### 1、报告期内发现的内部控制重大缺陷的具体情况

是  否

### 2、内控自我评价报告

内部控制评价报告全文披露日期	2021年04月17日
内部控制评价报告全文披露索引	详见刊登于2021年4月17日巨潮资讯网的《珠海港股份有限公司2020年度内部控制评价报告》

纳入评价范围单位资产总额占公司合并财务报表资产总额的比例	100.00%	
纳入评价范围单位营业收入占公司合并财务报表营业收入的比例	76.20%	
缺陷认定标准		
类别	财务报告	非财务报告
定性标准	<p>1) 重大缺陷：是指一个或多个控制缺陷的组合，可能导致企业严重偏离控制目标。</p> <p>出现以下情形的（包括但不限于），一般应认定为财务报告内部控制重大缺陷：</p> <p>①发现董事、监事和高级管理人员重大舞弊；</p> <p>②发现当期财务报表存在重大错报，而内部控制在运行过程中未能发现该错报；</p> <p>③公司审计委员会和内部审计机构对内部控制的监督无效；</p> <p>④控制环境无效；</p> <p>⑤一经发现并报告给管理层的重大缺陷在合理的时间后未加以改正；</p> <p>⑥因会计差错导致的监管机构处罚。</p> <p>2) 重要缺陷：是指一个或多个控制缺陷的组合，其严重程度和经济后果低于重大缺陷，但仍有可能导致企业偏离控制目标。出现以下情形的（包括但不限于），被认定为“重要缺陷”，以及存在“重要缺陷”的强烈迹象：</p> <p>①关键岗位人员舞弊；</p> <p>②合规性监管职能失效，违反法规的行为可能对财务报告的可靠性产生重大影响；</p> <p>③已向管理层汇报但经过合理期限后，管理层仍然没有对重要缺陷进行纠正。</p> <p>3) 一般缺陷：是指除重大缺陷、重要缺陷之外的其他缺陷。</p>	<p>1、重大缺陷：（1）法规：严重违规并被处以重罚或承担刑事责任（2）运营：自身原因造成非计划停运超考核指标 50%（含）；（3）声誉：负面消息在全国各地流传，对企业声誉造成重大损害；（4）安全：造成 10 人以上死亡，或者 50 人以上 100 人以下重伤；（5）环境：达到重大环境事件（Ⅱ级）情形之一的。 2、重要缺陷：（1）法规：违规并被处罚；（2）运营：自身原因造成非计划停运超考核指标 20~50%；（3）声誉：负面消息在某区域流传，对企业声誉造成较大损害；（4）安全：造成 3 人以上 10 人以下死亡，或者 10 人以上 50 人以下重伤；（5）环境：达到较大环境事件（Ⅲ级）情形之一的。 3、一般缺陷：（1）法规：轻微违规并已整改；（2）运营：自身原因造成非计划停运超考核指标 20%以下（含）；（3）声誉：负面消息在企业内部流传，企业的外部声誉没有受较大影响（4）安全：造成 3 人以下死亡，或者 10 人以下重伤；（5）环境：达到一般环境事件（Ⅳ级）情形之一的。同时，以下迹象通常表明非财务报告内部控制可能存在重大缺陷：（1）企业重大事项缺乏民主决策程序；（2）内部控制评价的结果特别是重大或重要缺陷未得到整改；（3）重要业务缺乏制度控制或制度系统性失效。</p>
定量标准	<p>1、重大缺陷：财务报表整体重要性水平 ≤ 潜在错报； 2、重要缺陷：财务报表整体重要性水平的 10% ≤ 潜在错报 &lt; 财务报表整体重要性水平； 3、潜在错报</p>	<p>1、重大缺陷：财务报表整体重要性水平 ≤ 潜在错报； 2、重要缺陷：财务报表整体重要性水平的 10% ≤ 潜在错报 &lt; 财务报表整体重要性水平；</p>



	<财务报表整体重要性水平的 10% 。 其中，本公司以 2020 年 12 月 31 日被评价对象息税前利润扣除投资分红后的 5%作为财务报表整体重要性水平。	3、一般缺陷：潜在错报<财务报表整体重要性水平的 10% 。
财务报告重大缺陷数量（个）		0
非财务报告重大缺陷数量（个）		0
财务报告重要缺陷数量（个）		0
非财务报告重要缺陷数量（个）		0

## 十、内部控制审计报告

适用  不适用

内部控制审计报告中的审议意见段	
我们认为，珠海港于 2020 年 12 月 31 日按照《企业内部控制基本规范》和相关规定在所有重大方面保持了有效的财务报告内部控制。	
内控审计报告披露情况	披露
内部控制审计报告全文披露日期	2021 年 04 月 17 日
内部控制审计报告全文披露索引	详见刊登于 2021 年 4 月 17 日巨潮资讯网的《珠海港股份有限公司 2020 年度内部控制审计报告》
内控审计报告意见类型	标准无保留意见
非财务报告是否存在重大缺陷	否

会计师事务所是否出具非标准意见的内部控制审计报告

是  否

会计师事务所出具的内部控制审计报告与董事会的自我评价报告意见是否一致

是  否

## 第十一节 公司债券相关情况

公司是否存在公开发行并在证券交易所上市，且在年度报告批准报出日未到期或到期未能全额兑付的公司债券  
是

### 一、公司债券基本信息

债券名称	债券简称	债券代码	发行日	到期日	债券余额 (万元)	利率	还本付息方式
珠海港股份有限公司 2016 年面向合格投资者公开发行公司债券	16 珠海债	112479	2016 年 11 月 22 日	2021 年 11 月 21 日	59,799	4.10%	采用单利按年计息，不计复利。每年付息一次，到期一次还本，最后一期利息随本金的兑付一起支付。
珠海港股份有限公司 2020 年面向合格投资者公开发行公司债券（第一期）	20 珠海 01	149188	2020 年 08 月 03 日	2025 年 08 月 03 日	40,000	4.15%	采用单利按年计息，不计复利，逾期不另计息。每年付息一次，到期一次还本，最后一期利息随本金的兑付一起支付。若债券持有人在本期债券存续期的第 3 年末行使回售选择权，回售部分债券的票面面值加第 3 年的利息在投资者回

							售支付日一起支付。
公司债券上市或转让的交易场所	深圳证券交易所						
投资者适当性安排	<p>16 珠海债：根据《公司债券发行与交易管理办法》相关规定，本期债券仅面向合格投资者发行，公众投资者不得参与发行认购。本期债券上市后将实施投资者适当性管理，仅限合格投资者参与交易，公众投资者认购或买入的交易行为无效。</p> <p>20 珠海 01：根据《公司债券发行与交易管理办法》等相关规定，本期债券仅面向合格机构投资者发行，公众投资者和合格投资者中的个人投资者不得参与发行认购。本期债券上市后将实施投资者适当性管理，仅限合格机构投资者参与交易，公众投资者和合格投资者中的个人投资者认购或买入的交易行为无效。</p>						
报告期内公司债券的付息兑付情况	<p>16 珠海债：报告期内，公司已于 2020 年 11 月 23 日支付 2019 年 11 月 22 日至 2020 年 11 月 21 日期间的债券利息。</p> <p>20 珠海 01：报告期内未达付息期。</p>						
公司债券附发行人或投资者选择权条款、可交换条款等特殊条款的，报告期内相关条款的执行情况（如适用）。	<p>16 珠海债：根据《珠海港股份有限公司 2016 年面向合格投资者公开发行公司债券募集说明书》，本次公司债券的期限为 5 年，附第 3 年末发行人上调票面利率选择权及投资者回售选择权。相关选择权条款已于 2019 年执行完毕。</p> <p>20 珠海 01：根据《珠海港股份有限公司 2020 年面向合格投资者公开发行公司债券（第一期）募集说明书》，本次公司债券的期限为 5 年，附第 3 年末发行人调整票面利率选择权及投资者回售选择权。本期债券的票面利率在存续期内前 3 年固定不变，如发行人行使调整票面利率选择权，未被回售部分债券在存续期后 2 年票面利率为债券存续期限前 3 年票面利率加上或减去调整基点，在债券存续期后 2 年固定不变；如发行人未行使调整票面利率选择权，则未被回售部分债券在存续期后 2 年票面利率仍维持原有票面利率不变。</p>						

## 二、债券受托管理人和资信评级机构信息

债券受托管理人：							
名称	16 珠海债： 中信证券华南股份有限公司； 20 珠海 01： 海通证券股份有限公司	办公地址	16 珠海债： 广州市天河区临江大道 391-395 号 天德广场 T1 栋 9 楼； 20 珠海 01： 广东省广州市珠江西路 高德置地夏广场 D 座九楼	联系人	16 珠海债： 钟慧； 20 珠海 01： 郑非、王家滢	联系人电话	16 珠海债： 020-32258100； 20 珠海 01： 010-88027267
报告期内对公司债券进行跟踪评级的资信评级机构：							
名称	16 珠海债及 20 珠海 01 均为：中诚信国际		办公地址	北京市东城区朝阳门内大街南竹杆胡同 2			

	信用评级有限责任公司		号银河 SOHO6 号楼
报告期内公司聘请的债券受托管理人、资信评级机构发生变更的，变更的原因、履行的程序、对投资者利益的影响等（如适用）	不适用		

### 三、公司债券募集资金使用情况

公司债券募集资金使用情况及履行的程序	<p>16 珠海债：本期债券募集资金共 6 亿元，扣除承销费后募集资金净额已于 2016 年 11 月 28 日汇入发行人指定的银行账户。发行人聘请的立信会计师事务所（特殊普通合伙）对本期债券募集资金到位情况进行验资。本次公司债扣除费用后到账的募集资金总额（含专户利息）594,449,829.23 元已于 2017 年全部按募集资金运用计划使用完毕。</p> <p>20 珠海 01：本期债券募集资金共 4 亿元，扣除承销费后募集资金净额已于 2020 年 8 月 3 日汇入发行人指定的银行账户。本次公司债扣除费用后到账的募集资金总额 399,040,000 元已于 2020 年 8 月 7 日全部按募集资金运用计划使用完毕。</p>
年末余额（万元）	0
募集资金专项账户运作情况	公司严格按照公司债券披露用途专款专用，募集资金专项账户已注销。
募集资金使用是否与募集说明书承诺的用途、使用计划及其他约定一致	是

### 四、公司债券信息评级情况

16 珠海债：公司已于 2020 年 5 月 28 日在深圳证券交易所网站和巨潮资讯网刊登了《珠海港股份有限公司 2016 年面向合格投资者公开发行公司债券跟踪评级报告（2020）》，经中诚信国际信用评级有限责任公司对“16 珠海债”信用状况进行跟踪分析并最后审定，维持公司主体信用等级为 AA+，评级展望稳定；维持本期债券信用等级为 AA+。

20 珠海 01：公司已于 2020 年 7 月 29 日在深圳证券交易所网站和巨潮资讯网刊登了《珠海港股份有限公司 2020 年面向合格投资者公开发行公司债券（第一期）信用评级报告》，经中诚信国际信用评级有限责任公司对“20 珠海 01”信用状况进行综合分析并最后审定，公司主体信用等级为 AA+，评级展望稳定；本期债券信用等级为 AA+。

中诚信国际信用评级有限责任公司预计将于 2021 年 6 月 30 日前完成对公司 2020 年度债券信用跟踪评级工作，跟踪评级结果报告将及时在深圳证券交易所网站和巨潮资讯网披露，敬请投资者关注。

### 五、公司债券增信机制、偿债计划及其他偿债保障措施

截至本报告披露日，“16 珠海债”和“20 珠海 01”增信机制、偿债计划及其他偿债保障措施未发生变更。公司财务政策稳健，注重对流动性的管理，资产流动性良好，截至 2020 年 12 月 31 日公司合并口径流动资产合计为 34.61 亿元，具备良好付息能力。

### 六、报告期内债券持有人会议的召开情况

16 珠海债：中信证券华南股份有限公司于 2020 年 12 月 14 日在深圳证券交易所网站和巨潮资讯网刊登了《关

于召开公司2016年面向合格投资者公开发行公司债券2020年第一次债券持有人会议的通知》，公司因回购股份用于注销减少注册资本，中信证券华南股份有限公司以通讯表决方式于2020年12月28日召开2020年第一次债券持有人会议，并于2020年12月29日披露了《关于召开公司2016年面向合格投资者公开发行公司债券2020年第一次债券持有人会议决议公告》及《广东德赛律师事务所关于公司“16珠海债”2020年第一次债券持有人会议的法律意见书》。因2020年第一次债券持有人会议出席的有表决权的债券持有人（含代理人）所代表的未偿还债券面值总额未超过本次未偿还债券总额的二分之一，中信证券华南股份有限公司于原定会议召开日次一个工作日发布《关于召开公司2016年面向合格投资者公开发行公司债券2021年第一次债券持有人会议的通知》，以通讯表决方式于2021年1月13日召开2021年第一次债券持有人会议，并于2021年1月14日披露了《关于召开公司2016年面向合格投资者公开发行公司债券2021年第一次债券持有人会议决议公告》及《广东德赛律师事务所关于公司“16珠海债”2021年第一次债券持有人会议的法律意见书》。因所表决的议案未经超过出席会议的债券持有人（含代理人）所持有效表决权数量的三分之二的债券持有人（或代理人）同意，本次会议议案未通过。

20珠海01：海通证券股份有限公司于2020年12月14日在深圳证券交易所网站和巨潮资讯网刊登了《珠海港股份有限公司关于召开“20珠海01”2020年第一次债券持有人会议的通知》，公司因回购股份用于注销减少注册资本，中信证券华南股份有限公司以现场和网络相结合的方式于12月28日召开2020年第一次债券持有人会议，并于2020年12月29日披露了《珠海港股份有限公司“20珠海01”2020年第一次债券持有人会议决议公告》及《广东德赛律师事务所关于公司“16珠海债”2020年第一次债券持有人会议的法律意见书》。因出席本次会议的债券持有人或其代理人持有的表决权总数未超过本期未偿还债券持有人所持表决权总数的50%，未能满足《债券持有人会议规则》规定的召开要求，未形成有效决议。

## 七、报告期内债券受托管理人履行职责的情况

16 珠海债：中信证券华南股份有限公司作为“16 珠海债”的债券受托管理人，根据相关法律法规、部门规章的规定、本期债券受托管理协议的约定以及债券持有人会议的授权行使权力和履行义务，持续关注发行人的资信情况以及对募集说明书约定的应履行义务的执行情况。公司已分别于2020年3月5日、6月10日、6月18日、8月13日、10月21日、12月16日在深圳证券交易所网站和巨潮资讯网刊登了《中信证券华南股份有限公司关于珠海港股份有限公司公司债券重大事项临时受托管理事务报告》、《中信证券华南股份有限公司关于珠海港股份有限公司2016 年面向合格投资者公开发行公司债券重大事项受托管理事务临时报告》、《珠海港股份有限公司2016 年面向合格投资者公开发行公司债券年度受托管理事务报告（2019年度）》、《中信证券华南股份有限公司关于公司2016年面向合格投资者公开发行公司债券重大事项受托管理事务临时报告》、《中信证券华南股份有限公司关于公司2016年面向合格投资者公开发行公司债券重大事项受托管理事务临时报告》、《中信证券华南股份有限公司关于公司2016年面向合格投资者公开发行公司债券重大事项受托管理事务临时报告》。

20 珠海01：海通证券股份有限公司作为“20 珠海01”的债券受托管理人，根据相关法律法规、部门规章的规定、本期债券受托管理协议的约定以及债券持有人会议的授权行使权力和履行义务，持续关注发行人的资信情况以及对募集说明书约定的应履行义务的执行情况。公司已分别于2020年8月13日、10月21日、12月14日在深圳证券交易所网站和巨潮资讯网刊登了《珠海港股份有限公司2020年面向合格投资者公开发行公司债券（第一期）2020年度第一次受托管理事务临时报告》、《珠海港股份有限公司2020年面向合格投资者公开发行公司债券（第一期）2020年度第二次受托管理事务临时报告》、《珠海港股份有限公司2020年面向合格投资者公开发行公司债券（第一期）2020年度第三次受托管理事务临时报告》。

受托管理人预计将于2021年6月30日前出具《公司债券受托管理事务报告（2020年度）》，并将及时在深圳证券交易所网站和巨潮资讯网披露，敬请投资者关注。

## 八、截至报告期末公司近 2 年的主要会计数据和财务指标

单位：万元

项目	2020 年	2019 年	同期变动率
息税折旧摊销前利润	76,427.98	61,121.15	25.04%
流动比率	90.81%	107.03%	-16.22%
资产负债率	56.50%	38.87%	17.63%
速动比率	87.31%	101.46%	-14.15%
EBITDA 全部债务比	10.03%	17.00%	-6.97%
利息保障倍数	3.03	3.19	-5.02%
现金利息保障倍数	3.07	3.65	-15.89%
EBITDA 利息保障倍数	4.47	4.56	-1.97%
贷款偿还率	100.00%	100.00%	0.00%
利息偿付率	100.00%	100.00%	0.00%

上述会计数据和财务指标同比变动超过30%的主要原因

适用  不适用

## 九、报告期内对其他债券和债务融资工具的付息兑付情况

报告期内，公司到期的超短期融资券均按期付息兑付，无违约情况发生。

## 十、报告期内获得的银行授信情况、使用情况以及偿还银行贷款的情况

报告期内公司获得银行综合授信额度约为77.89亿元，使用授信额度约为43.19亿元。报告期内，未出现逾期偿还银行贷款的情况。

## 十一、报告期内执行公司债券募集说明书相关约定或承诺的情况

不适用

## 十二、报告期内发生的重大事项

报告期内，公司于2020年6月3日披露《珠海港股份有限公司2019年年度股东大会决议公告》，2019年年度利润分配方案的具体内容为：以公司最新总股本 930,424,895股为基数，向全体股东每10股分派股利人民币0.5元（含税），共计股利人民币 46,521,244.75 元，占公司2019年合并报表中归属于上市公司股东的净利润的比例为20.96%；公司于2020年8月6日披露《珠海港股份有限公司关于2020年累计新增借款超过上年末净资产百分之二十的公告》，截至2020年7月31日，公司累计借款余额（合并口径）413,119.39万元，较上年末新增借款金额134,850.26万元，新增借款金额占2019年末净资产（经审计）的23.85%；公司于2020年10月15日披露《珠海港股份有限公司关于2020年累计新增借款超过上年末净资产百分之六十的公告》，截至2020年9月30日，公司累计借款余额（合并口径）619,670.78万元，较上年末新增借款金额341,401.65万元，新增借款金额占2019年末净资产（经审计）的60.37%；公司于2020年12月11日披露《2020年第八次

临时股东大会决议公告》，拟使用自有资金以集中竞价交易方式回购公司部分社会公众A股股份，用于注销减少注册资本。上述事项不会对公司偿债能力及债券兑付兑息产生不利影响。

### 十三、公司债券是否存在保证人

是  否

## 第十二节 财务报告

### 一、审计报告

审计意见类型	标准的无保留意见
审计报告签署日期	2021 年 04 月 16 日
审计机构名称	立信会计师事务所（特殊普通合伙）
审计报告文号	信会师报字[2021] 第 ZM10016 号
注册会计师姓名	廖慕桃、蒋洁纯

#### 审计报告正文

珠海港股份有限公司全体股东：

#### （一）审计意见

我们审计了珠海港股份有限公司（以下简称珠海港）财务报表，包括2020年12月31日的合并及母公司资产负债表，2020年度的合并及母公司利润表、合并及母公司现金流量表、合并及母公司所有者权益变动表以及相关财务报表附注。

我们认为，后附的财务报表在所有重大方面按照企业会计准则的规定编制，公允反映了珠海港2020年12月31日的合并及母公司财务状况以及2020年度的合并及母公司经营成果和现金流量。

#### （二）形成审计意见的基础

我们按照中国注册会计师审计准则的规定执行了审计工作。审计报告的“注册会计师对财务报表审计的责任”部分进一步阐述了我们在这些准则下的责任。按照中国注册会计师职业道德守则，我们独立于珠海港，并履行了职业道德方面的其他责任。我们相信，我们获取的审计证据是充分、适当的，为发表审计意见提供了基础。

#### （三）关键审计事项

关键审计事项是我们根据职业判断，认为对本期财务报表审计最为重要的事项。这些事项的应对以对财务报表整体进行审计并形成审计意见为背景，我们不对这些事项单独发表意见。我们在审计中识别出的关键审计事项汇总如下：

关键审计事项	该事项在审计中是如何应对的
<b>（一）营业收入的确认</b>	
如珠海港合并财务报表“附注七、合并财务报表项目注释61、营业收入和营业成本”所述，珠海港2020年度营业收入353,531.28万元，为珠海港合并利润表的重要组成项目，收入的业务类型涵盖物流贸易收入、物流服务收入、电力能源收入等不同领域，各业务类型的经营产	审计应对： 我们针对收入确认和计量问题执行的审计程序包括但不限于： （1）了解并测试了与收入相关的内部控制； （2）向管理层、治理层进行询问，评价管理层诚信及舞弊风险；



<p>品及服务存在差异化。</p> <p>由于收入是珠海港的关键业绩指标之一，收入确认时点存在可能被人为操纵以达到特定目标或期望的固有风险，因此我们将收入确认识别为关键审计事项。</p>	<p>(3) 通过审阅销售、服务等合同与管理层的访谈，了解和评估了珠海港的收入确认政策；</p> <p>(4) 对收入和成本执行分析程序，包括：本期各月度收入、成本、毛利波动分析，主要产品本期收入、成本、毛利率与上期比较分析等分析程序；</p> <p>(5) 执行细节测试，抽样检查存货收发记录、客户确认的结算单等外部证据，检查收款记录，结合应收账款的函证测试，审计物流贸易收入、物流服务收入、电力能源收入的真实性；</p> <p>(6) 选取样本，将资产负债表日前后的收入确认及冲回(包括销售折让及销售退回等)与相关支持性文件进行核对，以评价收入是否记录于恰当期间。</p>
---	--

#### (四) 其他信息

珠海港管理层（以下简称管理层）对其他信息负责。其他信息包括珠海港2020年年度报告中涵盖的信息，但不包括财务报表和我们的审计报告。

我们对财务报表发表的审计意见不涵盖其他信息，我们也不对其他信息发表任何形式的鉴证结论。

结合我们对财务报表的审计，我们的责任是阅读其他信息，在此过程中，考虑其他信息是否与财务报表或我们在审计过程中了解到的情况存在重大不一致或者似乎存在重大错报。

基于我们已执行的工作，如果我们确定其他信息存在重大错报，我们应当报告该事实。在这方面，我们无任何事项需要报告。

#### (五) 管理层和治理层对财务报表的责任

管理层负责按照企业会计准则的规定编制财务报表，使其实现公允反映，并设计、执行和维护必要的内部控制，以使财务报表不存在由于舞弊或错误导致的重大错报。

在编制财务报表时，管理层负责评估珠海港的持续经营能力，披露与持续经营相关的事项（如适用），并运用持续经营假设，除非计划进行清算、终止运营或别无其他现实的选择。

治理层负责监督珠海港的财务报告过程。

#### (六) 注册会计师对财务报表审计的责任

我们的目标是对财务报表整体是否不存在由于舞弊或错误导致的重大错报获取合理保证，并出具包含审计意见的审计报告。合理保证是高水平的保证，但并不能保证按照审计准则执行的审计在某一重大错报存在时总能发现。错报可能由于舞弊或错误导致，如果合理预期错报单独或汇总起来可能影响财务报表使用者依据财务报表作出的经济决策，则通常认为错报是重大的。

在按照审计准则执行审计工作的过程中，我们运用职业判断，并保持职业怀疑。同时，我们也执行以下工作：

(1) 识别和评估由于舞弊或错误导致的财务报表重大错报风险，设计和实施审计程序以应对这些风险，并获取充分、适当的审计证据，作为发表审计意见的基础。由于舞弊可能涉及串通、伪造、故意遗漏、虚假陈述或凌驾于内部控制之上，未能发现由于舞弊导致的重大错报的风险高于未能发现由于错误导致的重大错报的风险。

(2) 了解与审计相关的内部控制，以设计恰当的审计程序。

(3) 评价管理层选用会计政策的恰当性和作出会计估计及相关披露的合理性。

(4) 对管理层使用持续经营假设的恰当性得出结论。同时，根据获取的审计证据，就可能对珠海港持续经营能力产生重大疑虑的事项或情况是否存在重大不确定性得出结论。如果我们得出结论认为存在重大不确定性，审计准则要求我们在审计报告中提请报表使用者注意财务报表中的相关披露；如果披露不充分，我们应当发表非无保留意见。我们的结论基于截至审计报告日可获得的信息。然而，未来的事项或情况可能导致珠海港不能持续经营。

(5) 评价财务报表的总体列报（包括披露）、结构和内容，并评价财务报表是否公允反映相关交易和事项。

(6) 就珠海港中实体或业务活动的财务信息获取充分、适当的审计证据，以对合并财务报表发表审计意见。我们负责指导、监督和执行集团审计，并对审计意见承担全部责任。

我们与治理层就计划的审计范围、时间安排和重大审计发现等事项进行沟通，包括沟通我们在审计中识别出的值得关注的内部控制缺陷。

我们还就已遵守与独立性相关的职业道德要求向治理层提供声明，并与治理层沟通可能被合理认为影响我们独立性的所有关系和其他事项，以及相关的防范措施（如适用）。

在与治理层沟通过的事项中，我们确定哪些事项对本期财务报表审计最为重要，因而构成关键审计事项。我们在审计报告中描述这些事项，除非法律法规禁止公开披露这些事项，或在极少数情形下，如果合理预期在审计报告中沟通某事项造成的负面后果超过在公众利益方面产生的益处，我们确定不应在审计报告中沟通该事项。

立信会计师事务所（特殊普通合伙）

中国注册会计师：廖慕桃  
（项目合伙人）

中国注册会计师：蒋洁纯  
中国·上海  
2021年4月16日

## 二、财务报表

财务附注中报表的单位为：元

### 1、合并资产负债表

编制单位：珠海港股份有限公司

2020年12月31日

单位：元

项目	2020年12月31日	2019年12月31日
----	-------------	-------------

流动资产：		
货币资金	2,242,755,973.71	1,203,417,040.75
结算备付金		
拆出资金		
交易性金融资产	4,259,081.15	235,000,000.00
衍生金融资产		
应收票据	89,344,295.84	57,137,306.18
应收账款	574,890,628.79	449,855,251.66
应收款项融资		
预付款项	118,627,060.14	44,732,432.92
应收保费		
应收分保账款		
应收分保合同准备金		
其他应收款	49,352,751.04	69,386,782.59
其中：应收利息		
应收股利	14,221,830.67	28,448,474.41
买入返售金融资产		
存货	133,437,652.53	120,586,425.96
合同资产	153,910,641.70	
持有待售资产		
一年内到期的非流动资产		
其他流动资产	94,155,973.81	138,843,351.38
流动资产合计	3,460,734,058.71	2,318,958,591.44
非流动资产：		
发放贷款和垫款		
债权投资		
其他债权投资		
长期应收款		
长期股权投资	531,119,939.47	451,682,761.85
其他权益工具投资	2,252,692,192.89	2,499,879,410.09
其他非流动金融资产		
投资性房地产	151,757,427.41	157,280,354.79
固定资产	4,932,523,541.48	2,950,028,520.59
在建工程	368,292,192.85	512,953,415.15

生产性生物资产		
油气资产		
使用权资产		
无形资产	915,950,057.32	212,475,628.22
开发支出	11,618,101.22	5,824,273.48
商誉	703,462,848.40	36,094,096.99
长期待摊费用	67,307,750.11	46,873,234.61
递延所得税资产	42,379,732.58	29,117,899.65
其他非流动资产	49,434,080.04	29,739,847.91
非流动资产合计	10,026,537,863.77	6,931,949,443.33
资产总计	13,487,271,922.48	9,250,908,034.77
流动负债：		
短期借款	880,981,872.22	709,808,906.94
向中央银行借款		
拆入资金		
交易性金融负债		
衍生金融负债		
应付票据	47,022,913.84	85,541,161.00
应付账款	277,473,564.27	220,261,288.57
预收款项	1,120,740.77	128,273,718.06
合同负债	189,686,601.72	
卖出回购金融资产款		
吸收存款及同业存放		
代理买卖证券款		
代理承销证券款		
应付职工薪酬	95,265,367.38	76,206,758.24
应交税费	51,802,283.17	31,000,719.45
其他应付款	304,204,630.65	214,706,623.29
其中：应付利息		
应付股利	14,525,589.99	17,669,189.03
应付手续费及佣金		
应付分保账款		
持有待售负债		
一年内到期的非流动负债	834,362,654.68	191,465,024.39

其他流动负债	1,128,941,074.48	509,458,389.12
流动负债合计	3,810,861,703.18	2,166,722,589.06
非流动负债：		
保险合同准备金		
长期借款	3,165,621,260.40	728,739,989.36
应付债券	406,027,287.92	600,577,967.54
其中：优先股		
永续债		
租赁负债		
长期应付款		54,825,431.92
长期应付职工薪酬		
预计负债	6,000,000.00	
递延收益	21,036,670.18	32,964,485.30
递延所得税负债	211,160,694.62	12,178,593.37
其他非流动负债		
非流动负债合计	3,809,845,913.12	1,429,286,467.49
负债合计	7,620,707,616.30	3,596,009,056.55
所有者权益：		
股本	930,424,895.00	930,424,895.00
其他权益工具		
其中：优先股		
永续债		
资本公积	1,662,183,935.44	1,662,183,935.44
减：库存股	16,185,951.28	
其他综合收益	970,645,763.38	1,128,072,797.05
专项储备	5,370,050.82	4,049,193.28
盈余公积	144,460,067.49	143,691,304.20
一般风险准备		
未分配利润	1,534,192,776.20	1,318,570,742.77
归属于母公司所有者权益合计	5,231,091,537.05	5,186,992,867.74
少数股东权益	635,472,769.13	467,906,110.48
所有者权益合计	5,866,564,306.18	5,654,898,978.22
负债和所有者权益总计	13,487,271,922.48	9,250,908,034.77

法定代表人：冯鑫

主管会计工作负责人：陈虹

会计机构负责人：李学家

## 2、母公司资产负债表

单位：元

项目	2020 年 12 月 31 日	2019 年 12 月 31 日
流动资产：		
货币资金	1,678,908,122.49	705,989,895.30
交易性金融资产		235,000,000.00
衍生金融资产		
应收票据		
应收账款	5,859,060.24	
应收款项融资		
预付款项		1,252,075.47
其他应收款	1,406,148,251.78	936,741,879.62
其中：应收利息		
应收股利	2,428,442.24	34,277,512.40
存货		
合同资产		
持有待售资产		
一年内到期的非流动资产		
其他流动资产	1,277,316.32	27,544,169.25
流动资产合计	3,092,192,750.83	1,906,528,019.64
非流动资产：		
债权投资		
其他债权投资		
长期应收款		
长期股权投资	2,790,833,793.98	2,524,540,068.10
其他权益工具投资	856,205,603.45	843,152,039.83
其他非流动金融资产		
投资性房地产		
固定资产	3,154,874.84	3,367,807.03
在建工程		
生产性生物资产		
油气资产		
使用权资产		
无形资产	355,379.65	688,576.11

开发支出		
商誉		
长期待摊费用		276,000.00
递延所得税资产		
其他非流动资产	1,287,735.85	
非流动资产合计	3,651,837,387.77	3,372,024,491.07
资产总计	6,744,030,138.60	5,278,552,510.71
流动负债：		
短期借款	830,918,469.44	621,750,906.94
交易性金融负债		
衍生金融负债		
应付票据		
应付账款		
预收款项		
合同负债		
应付职工薪酬	11,150,000.00	9,070,000.00
应交税费	303,518.44	561,387.17
其他应付款	842,149,977.80	606,852,534.16
其中：应付利息		
应付股利	11,746,628.49	10,876,493.04
持有待售负债		
一年内到期的非流动负债	613,092,099.48	50,072,569.44
其他流动负债	1,111,229,271.50	506,128,333.34
流动负债合计	3,408,843,336.66	1,794,435,731.05
非流动负债：		
长期借款	137,659,270.84	50,072,569.44
应付债券	406,027,287.92	600,577,967.54
其中：优先股		
永续债		
租赁负债		
长期应付款		
长期应付职工薪酬		
预计负债		
递延收益		

递延所得税负债		
其他非流动负债		
非流动负债合计	543,686,558.76	650,650,536.98
负债合计	3,952,529,895.42	2,445,086,268.03
所有者权益：		
股本	930,424,895.00	930,424,895.00
其他权益工具		
其中：优先股		
永续债		
资本公积	1,429,796,748.85	1,429,796,748.85
减：库存股	16,185,951.28	
其他综合收益	-18,744,623.94	-31,798,187.56
专项储备		
盈余公积	128,404,832.42	127,636,069.13
未分配利润	337,804,342.13	377,406,717.26
所有者权益合计	2,791,500,243.18	2,833,466,242.68
负债和所有者权益总计	6,744,030,138.60	5,278,552,510.71

### 3、合并利润表

单位：元

项目	2020 年度	2019 年度
一、营业总收入	3,535,312,830.43	3,321,817,005.56
其中：营业收入	3,535,312,830.43	3,321,817,005.56
利息收入		
已赚保费		
手续费及佣金收入		
二、营业总成本	3,364,950,911.89	3,208,332,866.65
其中：营业成本	2,924,681,688.76	2,793,996,261.29
利息支出		
手续费及佣金支出		
退保金		
赔付支出净额		
提取保险责任合同准备金净额		



保单红利支出		
分保费用		
税金及附加	21,813,390.08	17,222,501.43
销售费用	66,259,585.09	94,977,199.86
管理费用	203,170,309.03	192,409,265.07
研发费用	10,505,572.15	8,024,444.45
财务费用	138,520,366.78	101,703,194.55
其中：利息费用	165,411,886.85	125,473,000.63
利息收入	57,002,987.82	24,536,659.35
加：其他收益	28,171,455.19	21,752,839.01
投资收益（损失以“-”号填列）	176,633,223.85	157,301,486.23
其中：对联营企业和合营企业的投资收益	39,319,493.23	32,343,995.32
以摊余成本计量的金融资产终止确认收益		
汇兑收益（损失以“-”号填列）		
净敞口套期收益（损失以“-”号填列）		
公允价值变动收益（损失以“-”号填列）		
信用减值损失（损失以“-”号填列）	-14,734,617.80	-2,903,138.28
资产减值损失（损失以“-”号填列）	-2,314,909.07	45,969.53
资产处置收益（损失以“-”号填列）	-426,940.60	-757,884.45
三、营业利润（亏损以“-”号填列）	357,690,130.11	288,923,410.95
加：营业外收入	5,460,343.80	5,504,806.49
减：营业外支出	16,413,867.94	771,235.39
四、利润总额（亏损总额以“-”号填列）	346,736,605.97	293,656,982.05
减：所得税费用	59,220,763.48	46,598,686.17
五、净利润（净亏损以“-”号填列）	287,515,842.49	247,058,295.88
（一）按经营持续性分类		

1.持续经营净利润（净亏损以“—”号填列）	287,515,842.49	247,058,295.88
2.终止经营净利润（净亏损以“—”号填列）		
（二）按所有权归属分类		
1.归属于母公司股东的净利润	262,912,041.47	221,974,349.83
2.少数股东损益	24,603,801.02	25,083,946.05
六、其他综合收益的税后净额	-157,427,033.67	-131,428,780.48
归属母公司所有者的其他综合收益的税后净额	-157,427,033.67	-131,428,780.48
（一）不能重分类进损益的其他综合收益	-247,187,217.20	-131,529,836.48
1.重新计量设定受益计划变动额		
2.权益法下不能转损益的其他综合收益		
3.其他权益工具投资公允价值变动	-247,187,217.20	-131,529,836.48
4.企业自身信用风险公允价值变动		
5.其他		
（二）将重分类进损益的其他综合收益	89,760,183.53	101,056.00
1.权益法下可转损益的其他综合收益		
2.其他债权投资公允价值变动		
3.金融资产重分类计入其他综合收益的金额		
4.其他债权投资信用减值准备		
5.现金流量套期储备		
6.外币财务报表折算差额	89,760,183.53	101,056.00
7.其他		
归属于少数股东的其他综合收益的税后净额		
七、综合收益总额	130,088,808.82	115,629,515.40

归属于母公司所有者的综合收益总额	105,485,007.80	90,545,569.35
归属于少数股东的综合收益总额	24,603,801.02	25,083,946.05
八、每股收益：		
（一）基本每股收益	0.2826	0.2513
（二）稀释每股收益	0.2826	0.2513

法定代表人：冯鑫

主管会计工作负责人：陈虹

会计机构负责人：李学家

#### 4、母公司利润表

单位：元

项目	2020 年度	2019 年度
一、营业收入	16,559,559.50	12,452,215.62
减：营业成本	3,075,307.60	5,482,608.92
税金及附加	216,370.46	579,669.44
销售费用		
管理费用	38,901,015.38	33,909,891.27
研发费用		
财务费用	36,433,077.43	39,407,055.91
其中：利息费用	56,460,577.94	52,147,722.66
利息收入	38,966,495.31	13,060,151.72
加：其他收益	331,313.92	25,056.57
投资收益（损失以“－”号填列）	68,159,889.70	85,403,317.64
其中：对联营企业和合营企业的投资收益	2,899,396.34	12,388,206.71
以摊余成本计量的金融资产终止确认收益（损失以“-”号填列）		
净敞口套期收益（损失以“－”号填列）		
公允价值变动收益（损失以“－”号填列）		
信用减值损失（损失以“-”号填列）		
资产减值损失（损失以“-”	15,226.68	-18,311.03

号填列)		
资产处置收益(损失以“-”号填列)	41.18	
二、营业利润(亏损以“-”号填列)	6,440,260.11	18,483,053.26
加:营业外收入	1,278,327.28	800,000.00
减:营业外支出	30,954.48	51,509.72
三、利润总额(亏损总额以“-”号填列)	7,687,632.91	19,231,543.54
减:所得税费用		
四、净利润(净亏损以“-”号填列)	7,687,632.91	19,231,543.54
(一)持续经营净利润(净亏损以“-”号填列)	7,687,632.91	19,231,543.54
(二)终止经营净利润(净亏损以“-”号填列)		
五、其他综合收益的税后净额	13,053,563.62	-32,117,100.15
(一)不能重分类进损益的其他综合收益	13,053,563.62	-32,117,100.15
1.重新计量设定受益计划变动额		
2.权益法下不能转损益的其他综合收益		
3.其他权益工具投资公允价值变动	13,053,563.62	-32,117,100.15
4.企业自身信用风险公允价值变动		
5.其他		
(二)将重分类进损益的其他综合收益		
1.权益法下可转损益的其他综合收益		
2.其他债权投资公允价值变动		
3.金融资产重分类计入其他综合收益的金额		
4.其他债权投资信用减值准备		

5.现金流量套期储备		
6.外币财务报表折算差额		
7.其他		
六、综合收益总额	20,741,196.53	-12,885,556.61
七、每股收益：		
（一）基本每股收益		
（二）稀释每股收益		

## 5、合并现金流量表

单位：元

项目	2020 年度	2019 年度
一、经营活动产生的现金流量：		
销售商品、提供劳务收到的现金	3,704,867,182.71	3,680,349,901.37
客户存款和同业存放款项净增加额		
向中央银行借款净增加额		
向其他金融机构拆入资金净增加额		
收到原保险合同保费取得的现金		
收到再保业务现金净额		
保户储金及投资款净增加额		
收取利息、手续费及佣金的现金		
拆入资金净增加额		
回购业务资金净增加额		
代理买卖证券收到的现金净额		
收到的税费返还	46,813,186.42	29,427,402.35
收到其他与经营活动有关的现金	279,467,409.96	119,697,317.41
经营活动现金流入小计	4,031,147,779.09	3,829,474,621.13
购买商品、接受劳务支付的现金	3,012,631,806.34	2,783,008,149.85
客户贷款及垫款净增加额		

存放中央银行和同业款项净增加额		
支付原保险合同赔付款项的现金		
拆出资金净增加额		
支付利息、手续费及佣金的现金		
支付保单红利的现金		
支付给职工以及为职工支付的现金	338,308,952.59	297,514,087.82
支付的各项税费	131,153,067.81	124,149,454.49
支付其他与经营活动有关的现金	240,628,200.11	319,402,728.86
经营活动现金流出小计	3,722,722,026.85	3,524,074,421.02
经营活动产生的现金流量净额	308,425,752.24	305,400,200.11
二、投资活动产生的现金流量：		
收回投资收到的现金		
取得投资收益收到的现金	192,603,998.76	123,809,838.80
处置固定资产、无形资产和其他长期资产收回的现金净额	216,703.24	7,493,929.46
处置子公司及其他营业单位收到的现金净额		1,846,172.63
收到其他与投资活动有关的现金	261,470,452.24	50,114,529.11
投资活动现金流入小计	454,291,154.24	183,264,470.00
购建固定资产、无形资产和其他长期资产支付的现金	416,540,721.52	554,828,736.08
投资支付的现金	55,967,756.74	10,500,000.00
质押贷款净增加额		
取得子公司及其他营业单位支付的现金净额	1,857,513,357.70	91,562,692.05
支付其他与投资活动有关的现金		310,000,000.00
投资活动现金流出小计	2,330,021,835.96	966,891,428.13
投资活动产生的现金流量净额	-1,875,730,681.72	-783,626,958.13
三、筹资活动产生的现金流量：		
吸收投资收到的现金	45,070,500.00	1,029,949,986.46

其中：子公司吸收少数股东投资收到的现金	45,070,500.00	27,270,000.00
取得借款收到的现金	4,609,698,981.76	1,222,870,000.00
收到其他与筹资活动有关的现金	3,101,697,675.34	1,400,846,315.61
筹资活动现金流入小计	7,756,467,157.10	3,653,666,302.07
偿还债务支付的现金	2,222,838,290.52	1,681,133,290.52
分配股利、利润或偿付利息支付的现金	270,475,053.62	187,376,500.07
其中：子公司支付给少数股东的股利、利润	36,608,372.03	5,009,751.63
支付其他与筹资活动有关的现金	3,435,069,764.64	1,089,980,213.29
筹资活动现金流出小计	5,928,383,108.78	2,958,490,003.88
筹资活动产生的现金流量净额	1,828,084,048.32	695,176,298.19
四、汇率变动对现金及现金等价物的影响	-1,990,820.40	754,930.00
五、现金及现金等价物净增加额	258,788,298.44	217,704,470.17
加：期初现金及现金等价物余额	1,141,521,362.58	923,816,892.41
六、期末现金及现金等价物余额	1,400,309,661.02	1,141,521,362.58

## 6、母公司现金流量表

单位：元

项目	2020 年度	2019 年度
一、经营活动产生的现金流量：		
销售商品、提供劳务收到的现金		
收到的税费返还	1,658,249.33	
收到其他与经营活动有关的现金	3,732,016,483.48	2,833,148,315.28
经营活动现金流入小计	3,733,674,732.81	2,833,148,315.28
购买商品、接受劳务支付的现金		
支付给职工以及为职工支付的现金	25,562,279.86	24,989,421.98

支付的各项税费	491,241.37	237,356.48
支付其他与经营活动有关的现金	3,496,395,393.99	2,959,404,072.69
经营活动现金流出小计	3,522,448,915.22	2,984,630,851.15
经营活动产生的现金流量净额	211,225,817.59	-151,482,535.87
二、投资活动产生的现金流量：		
收回投资收到的现金		223,176,902.85
取得投资收益收到的现金	105,311,099.19	76,036,653.40
处置固定资产、无形资产和其他长期资产收回的现金净额	200.00	1,960.00
处置子公司及其他营业单位收到的现金净额		
收到其他与投资活动有关的现金	830,802,590.19	553,576,305.68
投资活动现金流入小计	936,113,889.38	852,791,821.93
购建固定资产、无形资产和其他长期资产支付的现金	498,090.74	1,634,140.82
投资支付的现金	274,567,320.00	351,641,500.00
取得子公司及其他营业单位支付的现金净额		
支付其他与投资活动有关的现金	1,024,650,000.00	989,609,790.28
投资活动现金流出小计	1,299,715,410.74	1,342,885,431.10
投资活动产生的现金流量净额	-363,601,521.36	-490,093,609.17
三、筹资活动产生的现金流量：		
吸收投资收到的现金		1,002,679,986.46
取得借款收到的现金	2,498,040,000.00	821,000,000.00
收到其他与筹资活动有关的现金	3,101,697,675.17	1,400,846,315.61
筹资活动现金流入小计	5,599,737,675.17	3,224,526,302.07
偿还债务支付的现金	1,840,000,000.00	1,474,010,000.00
分配股利、利润或偿付利息支付的现金	132,624,126.26	138,328,372.46
支付其他与筹资活动有关的现金	3,316,313,951.28	901,653,643.98
筹资活动现金流出小计	5,288,938,077.54	2,513,992,016.44



筹资活动产生的现金流量净额	310,799,597.63	710,534,285.63
四、汇率变动对现金及现金等价物的影响		
五、现金及现金等价物净增加额	158,423,893.86	68,958,140.59
加：期初现金及现金等价物余额	705,989,895.30	637,031,754.71
六、期末现金及现金等价物余额	864,413,789.16	705,989,895.30

## 7、合并所有者权益变动表

本期金额

单位：元

项目	2020 年度														
	归属于母公司所有者权益													少数 股东 权益	所有 者权 益合 计
	股 本	其他权益工具			资 本 公 积	减： 库 存 股	其 他 综 合 收 益	专 项 储 备	盈 余 公 积	一 般 风 险 准 备	未 分 配 利 润	其 他	小 计		
	优 先 股	永 续 债	其 他												
一、上年期末 余额	930,424,895.00				1,662,183,935.44		1,128,072,797.05	4,049,193.28	143,691,304.20		1,318,570,742.77		5,186,992,867.74	467,906,110.48	5,654,898,978.22
加：会计 政策变更															
前 期差错更正															
同 一控制下企 业合并															
其 他															
二、本年期初 余额	930,424,895.00				1,662,183,935.44		1,128,072,797.05	4,049,193.28	143,691,304.20		1,318,570,742.77		5,186,992,867.74	467,906,110.48	5,654,898,978.22
三、本期增减 变动金额（减 少以“-”号						16,185,951.2	-157,427,033.	1,320,85	768,763.		215,622,033.		44,098,669.3	167,566,658.	211,665,327.

填列)						8	67	7.54	29		43		1	65	96
(一) 综合收益总额							-157,427,033.67				262,912,041.47		105,485,007.80	24,603,801.02	130,088,808.82
(二) 所有者投入和减少资本						16,185,951.28							-16,185,951.28	182,674,533.99	166,488,582.71
1. 所有者投入的普通股														67,659,562.31	67,659,562.31
2. 其他权益工具持有者投入资本															
3. 股份支付计入所有者权益的金额															
4. 其他						16,185,951.28							-16,185,951.28	115,014,971.68	98,829,020.40
(三) 利润分配									768,763.29		-47,290,008.04		-46,521,244.75	-40,394,637.37	-86,915,882.12
1. 提取盈余公积									768,763.29		-768,763.29				
2. 提取一般风险准备															
3. 对所有者(或股东)的分配											-46,521,244.75		-46,521,244.75	-40,394,637.37	-86,915,882.12
4. 其他															
(四) 所有者权益内部结转															

1. 资本公积 转增资本（或 股本）																		
2. 盈余公积 转增资本（或 股本）																		
3. 盈余公积 弥补亏损																		
4. 设定受益 计划变动额 结转留存收 益																		
5. 其他综合 收益结转留 存收益																		
6. 其他																		
（五）专项储 备								1,32 0,85 7.54					1,32 0,85 7.54	682, 961. 01	2,00 3,81 8.55			
1. 本期提取								4,61 2,42 6.92					4,61 2,42 6.92	2,29 3,86 7.56	6,90 6,29 4.48			
2. 本期使用								3,29 1,56 9.38					3,29 1,56 9.38	1,61 0,90 6.55	4,90 2,47 5.93			
（六）其他																		
四、本期期末 余额	930 ,42 4,8 95. 00				1,66 2,18 3,93 5.44	16,1 85,9 51.2 8	970, 645, 763. 38	5,37 0,05 0.82	144, 460, 067. 49		1,53 4,19 2,77 6.20		5,23 1,09 1,53 7.05	635, 472, 769. 13	5,86 6,56 4,30 6.18			

上期金额

单位：元

项目	2019 年年度														少数 股东 权益	所有 者权 益合 计		
	归属于母公司所有者权益																	
	股 本	其他权益工具			资本 公积	减： 库存 股	其他 综合 收益	专项 储备	盈余 公积	一般 风险 准备	未分 配利 润	其 他	小 计					
优 先 股		永 续 债	其 他															

一、上年期末余额	789,540,919.00				801,498,128.41		473,006.32	2,369,910.132	141,768,149.85		1,137,995,981.52		2,873,645,286.42	389,048,926.31	3,262,694,212.73
加：会计政策变更							1,259,028,571.21						1,259,028,571.21		1,259,028,571.21
前期差错更正															
同一控制下企业合并															
其他															
二、本年期初余额	789,540,919.00				801,498,128.41		1,259,501,577.53	2,369,910.132	141,768,149.85		1,137,995,981.52		4,132,673,857.63	389,048,926.31	4,521,722,783.94
三、本期增减变动金额(减少以“－”号填列)	140,883,976.00				860,685,807.03		-131,428,780.48	1,680,091.96	1,923,154.35		180,574,761.25		1,054,319,010.11	78,857,184.17	1,133,176,194.28
(一)综合收益总额							-131,428,780.48				221,974,349.83		90,545,693.5	25,083,946.05	115,629,515.40
(二)所有者投入和减少资本	140,883,976.00				860,685,807.03								1,001,569,783.03	57,003,096.60	1,058,572,879.63
1. 所有者投入的普通股	140,883,976.00				860,685,807.03								1,001,569,783.03	27,270,000.00	1,028,839,783.03
2. 其他权益															

工具持有者投入资本															
3. 股份支付计入所有者权益的金额															
4. 其他													29,733,096.60	29,733,096.60	
(三)利润分配								1,923,154.35		-41,399,588.58		-39,476,434.23	-4,140,377.12	-43,616,811.35	
1. 提取盈余公积							1,923,154.35			-1,923,154.35		0.00	0.00	0.00	
2. 提取一般风险准备															
3. 对所有者(或股东)的分配										-39,476,434.23		-39,476,434.23	-4,140,377.12	-43,616,811.35	
4. 其他															
(四)所有者权益内部结转															
1. 资本公积转增资本(或股本)															
2. 盈余公积转增资本(或股本)															
3. 盈余公积弥补亏损															
4. 设定受益计划变动额结转留存收益															
5. 其他综合收益结转留															

存收益															
6. 其他															
(五)专项储备							1,680,091.96					1,680,091.96	910,518.64	2,590,610.60	
1. 本期提取							3,704,838.59					3,704,838.59	1,799,013.14	5,503,851.73	
2. 本期使用							2,024,746.63					2,024,746.63	888,494.50	2,913,241.13	
(六)其他															
四、本期期末余额	930,424.895.00			1,662,183.935.44		1,128,072.797.05	4,049,193.28	143,691,304.20		1,318,570.742.77		5,186,992,867.74	467,906,110.48	5,654,898,978.22	

### 8、母公司所有者权益变动表

本期金额

单位：元

项目	2020 年度											
	股本	其他权益工具			资本公积	减：库存股	其他综合收益	专项储备	盈余公积	未分配利润	其他	所有者权益合计
		优先股	永续债	其他								
一、上年期末余额	930,424.895.00				1,429,796,748.85		-31,798,187.56		127,636,069.13	377,406,717.26		2,833,466,242.68
加：会计政策变更												
前期差错更正												
其他												
二、本年期初余额	930,424.895.00				1,429,796,748.85		-31,798,187.56		127,636,069.13	377,406,717.26		2,833,466,242.68
三、本期增减						16,185	13,053		768,76	-39,6		-41,965,

变动金额（减少以“－”号填列）						,951.28	,563.62		3.29	02,375.13		999.50
（一）综合收益总额							13,053,563.62			7,687,632.91		20,741,196.53
（二）所有者投入和减少资本						16,185,951.28						-16,185,951.28
1. 所有者投入的普通股												
2. 其他权益工具持有者投入资本												
3. 股份支付计入所有者权益的金额												
4. 其他						16,185,951.28						-16,185,951.28
（三）利润分配									768,763.29	-47,290.08		-46,521,244.75
1. 提取盈余公积									768,763.29	-768,763.29		
2. 对所有者（或股东）的分配										-46,521,244.75		-46,521,244.75
3. 其他												
（四）所有者权益内部结转												
1. 资本公积转增资本（或股本）												
2. 盈余公积转增资本（或股本）												

3. 盈余公积弥补亏损												
4. 设定受益计划变动额结转留存收益												
5. 其他综合收益结转留存收益												
6. 其他												
(五) 专项储备												
1. 本期提取												
2. 本期使用												
(六) 其他												
四、本期期末余额	930,424,895.00				1,429,796,748.85	16,185,951.28	-18,744,623.94		128,404,832.42	337,804,342.13		2,791,500,243.18

上期金额

单位：元

项目	2019 年年度											
	股本	其他权益工具			资本公积	减：库存股	其他综合收益	专项储备	盈余公积	未分配利润	其他	所有者权益合计
		优先股	永续债	其他								
一、上年期末余额	789,540,919.00				619,610,353.08				125,712,914.78	399,574,762.30		1,934,438,949.16
加：会计政策变更							318,912.59					318,912.59
前期差错更正												
其他												
二、本年期初余额	789,540,919.00				619,610,353.08		318,912.59		125,712,914.78	399,574,762.30		1,934,757,861.75



三、本期增减变动金额(减少以“－”号填列)	140,883,976.00				810,186,395.77		-32,117,100.15		1,923,154.35	-22,168,045.04		898,708,380.93
(一)综合收益总额							-32,117,100.15			19,231,543.54		-12,885,556.61
(二)所有者投入和减少资本	140,883,976.00				860,685,807.03							1,001,569,783.03
1. 所有者投入的普通股	140,883,976.00				860,685,807.03							1,001,569,783.03
2. 其他权益工具持有者投入资本												
3. 股份支付计入所有者权益的金额												
4. 其他												
(三)利润分配									1,923,154.35	-41,399,588.58		-39,476,434.23
1. 提取盈余公积									1,923,154.35	-1,923,154.35		
2. 对所有者(或股东)的分配										-39,476,434.23		-39,476,434.23
3. 其他												
(四)所有者权益内部结转												
1. 资本公积转增资本(或股本)												
2. 盈余公积转增资本(或												

股本)												
3. 盈余公积 弥补亏损												
4. 设定受益 计划变动额 结转留存收 益												
5. 其他综合 收益结转留 存收益												
6. 其他												
(五)专项储 备												
1. 本期提取												
2. 本期使用												
(六)其他					-50,49 9,411. 26							-50,499,4 11.26
四、本期期末 余额	930, 424, 895. 00				1,429, 796.7 48.85		-31,79 8,187. 56		127,6 36,06 9.13	377,40 6,717.2 6		2,833,46 6,242.68

### 三、公司基本情况

#### (一) 公司概况

珠海港股份有限公司（原名珠海经济特区富华集团股份有限公司），以下简称“公司”或“本公司”，于 1989 年 3 月 9 日经珠海市证券委员会珠证（1989）1 号文批准设立，注册地为广东省珠海市。1993 年 3 月 2 日，经中国证券监督管理委员会证券发字（1993）12 号文确认发行的股票为向社会公开发行的股票，深圳证券交易所深证市字（1993）4 号文同意股票 1993 年 3 月 26 日在深圳证券交易所上市交易。本公司的企业法人营业执照注册号为 440400000142072 号。

2010 年 9 月 13 日公司名称由“珠海经济特区富华集团股份有限公司”变更为“珠海港股份有限公司”，2010 年 9 月 16 日经深圳证券交易所核准，公司证券简称由“粤富华”变更为“珠海港”。

本公司于 1999 年 9 月 30 日召开了 1999 年第一次临时股东大会，审议并通过了部分资产置换方案，将全资所属的富华化纤公司、富华大厦土地使用权和在富华化纤公司中拥有的全部债权与珠海市港口企业集团有限公司（现已更名为珠海港控股集团有限公司）所拥有的中国外轮理货总公司珠海有限公司（现已更名为“珠海外轮理货有限公司”）的 100% 股权、珠海市珠海港报关行有限公司的 100% 股权、珠海国际货柜码头（九洲）有限公司 50% 的股权、中国珠海外轮代理有限公司 60% 的股权进行置换。

本公司于 2006 年 11 月 27 日召开了 2006 年第二次临时股东大会暨股权分置改革相关股东会议，审议并通过了重大资产置换暨关联交易事项及股权分置改革方案，将 1999 年置换入的上述公司股权及其他部分股权、债权、存货等资产与珠海市人民政府国有资产监督管理委员会所拥有的珠海功控集团有限公司的 100%

股权进行置换。

本公司股本为 344,997,420.00 元，2006 年度本公司实施股权分置改革，流通股股东每持有 10 股流通股股份将获得非流通股股东支付 2 股股份以及结合上面所述重大资产置换，原非流通股股东持有的非流通股股份性质变更为有限售条件的流通股，总股本不变。

本公司于 2012 年 5 月 15 日召开的 2011 年年度股东大会审议通过以公司总股本 344,997,420 股为基数，以资本公积金向全体股东每 10 股转增 8 股，转增后，公司总股本增至 620,995,356 股。

经中国证券监督管理委员会证监许可[2013]146 号文件核准，本公司以股本 620,995,356 股为基数，每 10 股配售 3 股，可配售股份总额为 186,298,607 股，配股价格为 3.01 元/股。配股缴款截止日有效认购数量为 168,545,563 股。配股完成后，本公司总股本增至 789,540,919 股。

根据中国证券监督管理委员会证监许可 [2018] 2098 号文《关于核准珠海港股份有限公司非公开发行股票批复》和公司《第九届董事局第四十七次会议决议》以及《2018 年第一次临时股东大会决议》，本公司非公开发行股票 140,883,976 股，发行完成后，本公司总股本增至 930,424,895 股。

截止至 2020 年 12 月 31 日，本公司总股本为 930,424,895 股。

本公司已于 2015 年 11 月 3 日更换了统一社会信用代码，更换后代码为：914404001925268319。

本公司所属行业为综合类，经营范围为：港口航运及其配套设施的项目投资及股权投资；物流供应链的项目投资及股权投资；能源环保的项目投资及股权投资；港城建设的项目投资及股权投资；航运金融的项目投资及股权投资；玻璃纤维制品项目投资；饮料项目投资，化工原料及化工产品项目投资；社会经济咨询。

公司注册地:广东省珠海市南水镇榕湾路 16 号 2001-2 号办公，总部办公地：珠海市情侣南路 278 号。法定代表人为黄志华，公司已于 2021 年 1 月变更法定代表人为冯鑫。

本公司实际控制方为珠海港控股集团有限公司，最终控制方为珠海市人民政府国有资产监督管理委员会。本财务报表业经公司董事局于 2021 年 4 月 15 日批准报出。

(二) 合并财务报表范围

子公司名称
珠海港置业开发有限公司
珠海高栏商业中心有限公司
珠海港拖轮有限公司
珠海港物流发展有限公司
珠海汇通物流有限公司
珠海市集装箱运输有限公司
珠海港中驰供应链管理有限公司
珠海港捷多式联运有限公司
珠海外代国际货运有限公司
中国珠海外轮代理有限公司
珠海市珠海港报关行有限公司
珠海港通投资发展有限公司
珠海港达供应链管理有限公司
珠海港香港有限公司
珠海珠澳跨境工业区通海供应链管理有限公司
珠海港（梧州）港务有限公司
珠海外轮理货有限公司
珠海中理商品检验有限公司

江门中理外轮理货有限公司
阳江中理外轮理货有限公司
云浮新港港务有限公司
云浮市云港报关有限公司
珠海功控集团有限公司
珠海港富物业管理有限公司
珠海港航运有限公司
珠海港旭供应链管理有限公司
珠海富华投资有限公司
珠海港兴管道天然气有限公司
珠海市广华燃气消防工程有限公司
珠海港昌能源环保有限公司
珠海港达海港务有限公司
珠海经济特区电力开发集团有限公司
珠海港昇新能源股份有限公司
东电茂霖风能发展有限公司
沈阳港昇新能源有限公司
内蒙古辉腾锡勒风电机组测试有限公司
赤峰港昇新能源有限公司
浙江科啸风电投资开发有限公司
珠海港明能源发展有限公司
珠海港远洋运输有限公司
珠海港中驰航运有限公司
珠海港成功航运有限公司
珠海中理港口服务有限公司
深圳珠港货运代理有限公司
珠海港琴跨境供应链管理有限公司
珠海港晨跨境供应链管理有限公司
广西广源物流有限公司
珠海港隆盛生鲜供应链有限公司
安徽埇秦新能源技术有限公司
宿州聚隆风力发电有限公司
珠海港成功供应链有限公司
珠海港堡水环保有限公司
广州粤港澳国际航运有限公司
港旭（陕西）供应链管理有限公司
安徽天杨能源科技发展有限公司
天长聚合风力发电有限公司
常熟兴华港口有限公司
常熟长江港务有限公司

兴华港口控股有限公司
新加坡常熟发展集团有限公司
宁德珠港拖轮有限公司
珠海港安特种运输有限公司
珠海港卓航航运有限公司

本期合并财务报表范围及其变化情况详见本附注“八、合并范围的变更”和“九、在其他主体中的权益”。

## 四、财务报表的编制基础

### 1、编制基础

公司以持续经营为基础，根据实际发生的交易和事项，按照财政部颁布的《企业会计准则——基本准则》和各项具体会计准则、企业会计准则应用指南、企业会计准则解释及其他相关规定（以下合称“企业会计准则”），以及中国证券监督管理委员会《公开发行证券的公司信息披露编报规则第 15 号——财务报告的一般规定》的披露规定编制财务报表。

### 2、持续经营

公司自本报告期末至少 12 个月内具备持续经营能力，无影响持续经营能力的重大事项。

## 五、重要会计政策及会计估计

具体会计政策和会计估计提示：

以下披露内容已涵盖了本公司根据实际生产经营特点制定的具体会计政策和会计估计。

### 1、遵循企业会计准则的声明

本财务报表符合财政部颁布的企业会计准则的要求，真实、完整地反映了本公司 2020 年 12 月 31 日的合并及母公司财务状况以及 2020 年度的合并及母公司经营成果和现金流量。

### 2、会计期间

自公历 1 月 1 日至 12 月 31 日止为一个会计年度。

### 3、营业周期

本公司营业周期为 12 个月。

### 4、记账本位币

本公司采用人民币为记账本位币。本公司下属子公司根据其经营所处的主要经济环境确定其记账本位币，珠海港香港有限公司的记账本位币为港币。本财务报表以人民币列示。

## 5、同一控制下和非同一控制下企业合并的会计处理方法

同一控制下企业合并：合并方在企业合并中取得的资产和负债（包括最终控制方收购被合并方而形成的商誉），按照合并日被合并方资产、负债在最终控制方合并财务报表中的账面价值为基础计量。在合并中取得的净资产账面价值与支付的合并对价账面价值（或发行股份面值总额）的差额，调整资本公积中的股本溢价，资本公积中的股本溢价不足冲减的，调整留存收益。

非同一控制下企业合并：合并成本为购买方在购买日为取得被购买方的控制权而付出的资产、发生或承担的负债以及发行的权益性证券的公允价值。合并成本大于合并中取得的被购买方可辨认净资产公允价值份额的差额，确认为商誉；合并成本小于合并中取得的被购买方可辨认净资产公允价值份额的差额，计入当期损益。在合并中取得的被购买方符合确认条件的各项可辨认资产、负债及或有负债在购买日按公允价值计量。

为企业合并发生的直接相关费用于发生时计入当期损益；为企业合并而发行权益性证券或债务性证券的交易费用，计入权益性证券或债务性证券的初始确认金额。

## 6、合并财务报表的编制方法

### 1、合并范围

合并财务报表的合并范围以控制为基础确定，合并范围包括本公司及全部子公司。控制，是指公司拥有对被投资方的权力，通过参与被投资方的相关活动而享有可变回报，并且有能力运用对被投资方的权力影响其回报金额。

### 2、合并程序

本公司将整个企业集团视为一个会计主体，按照统一的会计政策编制合并财务报表，反映本企业集团整体财务状况、经营成果和现金流量。本公司与子公司、子公司相互之间发生的内部交易的影响予以抵销。内部交易表明相关资产发生减值损失的，全额确认该部分损失。如子公司采用的会计政策、会计期间与本公司不一致的，在编制合并财务报表时，按本公司的会计政策、会计期间进行必要的调整。

子公司所有者权益、当期净损益和当期综合收益中属于少数股东的份额分别在合并资产负债表中所有者权益项目下、合并利润表中净利润项目下和综合收益总额项目下单独列示。子公司少数股东分担的当期亏损超过了少数股东在该子公司期初所有者权益中所享有份额而形成的余额，冲减少数股东权益。

#### （1）增加子公司或业务

在报告期内，因同一控制下企业合并增加子公司或业务的，将子公司或业务合并当期期初至报告期末的经营成果和现金流量纳入合并财务报表，同时对合并财务报表的期初数和比较报表的相关项目进行调整，视同合并后的报告主体自最终控制方开始控制时点起一直存在。

因追加投资等原因能够对同一控制下的被投资方实施控制的，在取得被合并方控制权之前持有的股权投资，在取得原股权之日与合并方和被合并方同处于同一控制之日孰晚日起至合并日之间已确认有关损益、其他综合收益以及其他净资产变动，分别冲减比较报表期间的期初留存收益或当期损益。

在报告期内，因非同一控制下企业合并增加子公司或业务的，以购买日确定的各项可辨认资产、负债及或有负债的公允价值为基础自购买日起纳入合并财务报表。

因追加投资等原因能够对非同一控制下的被投资方实施控制的，对于购买日之前持有的被购买方的股权，按照该股权在购买日的公允价值进行重新计量，公允价值与其账面价值的差额计入当期投资收益。购买日之前持有的被购买方的股权涉及的以后可重分类进损益的其他综合收益、权益法核算下的其他所有者权益变动转为购买日所属当期投资收益。

#### （2）处置子公司

#### ①一般处理方法

因处置部分股权投资或其他原因丧失了对被投资方控制权时，对于处置后的剩余股权投资，按照其在丧失控制权日的公允价值进行重新计量。处置股权取得的对价与剩余股权公允价值之和，减去按原持股比例计算应享有原有子公司自购买日或合并日开始持续计算的净资产的份额与商誉之和的差额，计入丧失控制权当期的投资收益。与原有子公司股权投资相关的以后可重分类进损益的其他综合收益、权益法核算下的其他所有者权益变动，在丧失控制权时转为当期投资收益。

#### ②分步处置子公司

通过多次交易分步处置对子公司股权投资直至丧失控制权的，处置对子公司股权投资的各项交易的条款、条件以及经济影响符合以下一种或多种情况，通常表明该多次交易事项为一揽子交易：

- i. 这些交易是同时或者在考虑了彼此影响的情况下订立的；
- ii. 这些交易整体才能达成一项完整的商业结果；
- iii. 一项交易的发生取决于其他至少一项交易的发生；
- iv. 一项交易单独看是不经济的，但是和其他交易一并考虑时是经济的。

各项交易属于一揽子交易的，将各项交易作为一项处置子公司并丧失控制权的交易进行会计处理；在丧失控制权之前每一次处置价款与处置投资对应的享有该子公司净资产份额的差额，在合并财务报表中确认为其他综合收益，在丧失控制权时一并转入丧失控制权当期的损益。

各项交易不属于一揽子交易的，在丧失控制权之前，按不丧失控制权的情况下部分处置对子公司的股权投资进行会计处理；在丧失控制权时，按处置子公司一般处理方法进行会计处理。

#### （3）购买子公司少数股权

因购买少数股权新取得的长期股权投资与按照新增持股比例计算应享有子公司自购买日或合并日开始持续计算的净资产份额之间的差额，调整合并资产负债表中的资本公积中的股本溢价，资本公积中的股本溢价不足冲减的，调整留存收益。

#### （4）不丧失控制权的情况下部分处置对子公司的股权投资

处置价款与处置长期股权投资相对应享有子公司自购买日或合并日开始持续计算的净资产份额之间的差额，调整合并资产负债表中的资本公积中的股本溢价，资本公积中的股本溢价不足冲减的，调整留存收益。

### 7、合营安排分类及共同经营会计处理方法

合营安排分为共同经营和合营企业。

共同经营，是指合营方享有该安排相关资产且承担该安排相关负债的合营安排。

本公司确认与共同经营中利益份额相关的下列项目：

- （1）确认本公司单独所持有的资产，以及按本公司份额确认共同持有的资产；
- （2）确认本公司单独所承担的负债，以及按本公司份额确认共同承担的负债；
- （3）确认出售本公司享有的共同经营产出份额所产生的收入；
- （4）按本公司份额确认共同经营因出售产出所产生的收入；
- （5）确认单独所发生的费用，以及按本公司份额确认共同经营发生的费用。

本公司对合营企业投资的会计政策见本附注“五、（22）长期股权投资”。

### 8、现金及现金等价物的确定标准

现金，是指本公司的库存现金以及可以随时用于支付的存款。现金等价物，是指本公司持有的期限短、流动性强、易于转换为已知金额的现金、价值变动风险很小的投资。

## 9、外币业务和外币报表折算

### 1、外币业务

外币业务采用交易发生日的即期汇率作为折算汇率将外币金额折合成人民币记账。

资产负债表日外币货币性项目余额按资产负债表日即期汇率折算，由此产生的汇兑差额，除属于与购建符合资本化条件的资产相关的外币专门借款产生的汇兑差额按照借款费用资本化的原则处理外，均计入当期损益。

### 2、外币财务报表的折算

资产负债表中的资产和负债项目，采用资产负债表日的即期汇率折算；所有者权益项目除“未分配利润”项目外，其他项目采用发生时的即期汇率折算。利润表中的收入和费用项目，采用平均汇率（月末汇率加权平均）折算。

处置境外经营时，将与该境外经营相关的外币财务报表折算差额，自所有者权益项目转入处置当期损益。

## 10、金融工具

本公司在成为金融工具合同的一方时，确认一项金融资产、金融负债或权益工具。

### 1、金融工具的分类

根据本公司管理金融资产的业务模式和金融资产的合同现金流量特征，金融资产于初始确认时分类为：以摊余成本计量的金融资产、以公允价值计量且其变动计入其他综合收益的金融资产和以公允价值计量且其变动计入当期损益的金融资产。

本公司将同时符合下列条件且未被指定为以公允价值计量且其变动计入当期损益的金融资产，分类为以摊余成本计量的金融资产：

- 业务模式是以收取合同现金流量为目标；
- 合同现金流量仅为对本金和以未偿付本金金额为基础的利息的支付。

本公司将同时符合下列条件且未被指定为以公允价值计量且其变动计入当期损益的金融资产，分类为以公允价值计量且其变动计入其他综合收益的金融资产（债务工具）：

- 业务模式既以收取合同现金流量又以出售该金融资产为目标；
- 合同现金流量仅为对本金和以未偿付本金金额为基础的利息的支付。

对于非交易性权益工具投资，本公司可以在初始确认时将其不可撤销地指定为以公允价值计量且其变动计入其他综合收益的金融资产（权益工具）。该指定在单项投资的基础上作出，且相关投资从发行者的角度符合权益工具的定义。

除上述以摊余成本计量和以公允价值计量且其变动计入其他综合收益的金融资产外，本公司将其余所有的金融资产分类为以公允价值计量且其变动计入当期损益的金融资产。在初始确认时，如果能够消除或显著减少会计错配，本公司可以将本应分类为摊余成本计量或以公允价值计量且其变动计入其他综合收益的金融资产不可撤销地指定为以公允价值计量且其变动计入当期损益的金融资产。

金融负债于初始确认时分类为：以公允价值计量且其变动计入当期损益的金融负债和以摊余成本计量的金融负债。



符合以下条件之一的金融负债可在初始计量时指定为以公允价值计量且其变动计入当期损益的金融负债：

- 1) 该项指定能够消除或显著减少会计错配。
- 2) 根据正式书面文件载明的企业风险管理或投资策略，以公允价值为基础对金融负债组合或金融资产和金融负债组合进行管理和业绩评价，并在企业内部以此为基础向关键管理人员报告。
- 3) 该金融负债包含需单独分拆的嵌入衍生工具。

按照上述条件，本公司指定的这类金融负债主要包括：（具体描述指定的情况）

## 2、金融工具的确认依据和计量方法

### （1）以摊余成本计量的金融资产

以摊余成本计量的金融资产包括应收票据、应收账款、其他应收款、长期应收款、债权投资等，按公允价值进行初始计量，相关交易费用计入初始确认金额；不包含重大融资成分的应收账款以及本公司决定不考虑不超过一年的融资成分的应收账款，以合同交易价格进行初始计量。

持有期间采用实际利率法计算的利息计入当期损益。

收回或处置时，将取得的价款与该金融资产账面价值之间的差额计入当期损益。

### （2）以公允价值计量且其变动计入其他综合收益的金融资产（债务工具）

以公允价值计量且其变动计入其他综合收益的金融资产（债务工具）包括应收款项融资、其他债权投资等，按公允价值进行初始计量，相关交易费用计入初始确认金额。该金融资产按公允价值进行后续计量，公允价值变动除采用实际利率法计算的利息、减值损失或利得和汇兑损益之外，均计入其他综合收益。

终止确认时，之前计入其他综合收益的累计利得或损失从其他综合收益中转出，计入当期损益。

### （3）以公允价值计量且其变动计入其他综合收益的金融资产（权益工具）

以公允价值计量且其变动计入其他综合收益的金融资产（权益工具）包括其他权益工具投资等，按公允价值进行初始计量，相关交易费用计入初始确认金额。该金融资产按公允价值进行后续计量，公允价值变动计入其他综合收益。取得的股利计入当期损益。

终止确认时，之前计入其他综合收益的累计利得或损失从其他综合收益中转出，计入留存收益。

### （4）以公允价值计量且其变动计入当期损益的金融资产

以公允价值计量且其变动计入当期损益的金融资产包括交易性金融资产、衍生金融资产、其他非流动金融资产等，按公允价值进行初始计量，相关交易费用计入当期损益。该金融资产按公允价值进行后续计量，公允价值变动计入当期损益。

### （5）以公允价值计量且其变动计入当期损益的金融负债

以公允价值计量且其变动计入当期损益的金融负债包括交易性金融负债、衍生金融负债等，按公允价值进行初始计量，相关交易费用计入当期损益。该金融负债按公允价值进行后续计量，公允价值变动计入当期损益。

终止确认时，其账面价值与支付的对价之间的差额计入当期损益。

### （6）以摊余成本计量的金融负债

以摊余成本计量的金融负债包括短期借款、应付票据、应付账款、其他应付款、长期借款、应付债券、长期应付款，按公允价值进行初始计量，相关交易费用计入初始确认金额。

持有期间采用实际利率法计算的利息计入当期损益。

终止确认时，将支付的对价与该金融负债账面价值之间的差额计入当期损益。

### 3、金融资产终止确认和金融资产转移

满足下列条件之一时，本公司终止确认金融资产：

- 收取金融资产现金流量的合同权利终止；
- 金融资产已转移，且已将金融资产所有权上几乎所有的风险和报酬转移给转入方；
- 金融资产已转移，虽然本公司既没有转移也没有保留金融资产所有权上几乎所有的风险和报酬，但是未保留对金融资产的控制。

发生金融资产转移时，如保留了金融资产所有权上几乎所有的风险和报酬的，则不终止确认该金融资产。

在判断金融资产转移是否满足上述金融资产终止确认条件时，采用实质重于形式的原则。

公司将金融资产转移区分为金融资产整体转移和部分转移。金融资产整体转移满足终止确认条件的，将下列两项金额的差额计入当期损益：

- （1）所转移金融资产的账面价值；
- （2）因转移而收到的对价，与原直接计入所有者权益的公允价值变动累计额（涉及转移的金融资产为以公允价值计量且其变动计入其他综合收益的金融资产（债务工具）的情形）之和。

金融资产部分转移满足终止确认条件的，将所转移金融资产整体的账面价值，在终止确认部分和未终止确认部分之间，按照各自的相对公允价值进行分摊，并将下列两项金额的差额计入当期损益：

- （1）终止确认部分的账面价值；
- （2）终止确认部分的对价，与原直接计入所有者权益的公允价值变动累计额中对应终止确认部分的金额（涉及转移的金融资产为以公允价值计量且其变动计入其他综合收益的金融资产（债务工具）的情形）之和。

金融资产转移不满足终止确认条件的，继续确认该金融资产，所收到的对价确认为一项金融负债。

### 4、金融负债终止确认

金融负债的现时义务全部或部分已经解除的，则终止确认该金融负债或其一部分；本公司若与债权人签定协议，以承担新金融负债方式替换现存金融负债，且新金融负债与现存金融负债的合同条款实质上不同的，则终止确认现存金融负债，并同时确认新金融负债。

对现存金融负债全部或部分合同条款作出实质性修改的，则终止确认现存金融负债或其一部分，同时将修改条款后的金融负债确认为一项新金融负债。

金融负债全部或部分终止确认时，终止确认的金融负债账面价值与支付对价（包括转出的非现金资产或承担的新金融负债）之间的差额，计入当期损益。

本公司若回购部分金融负债的，在回购日按照继续确认部分与终止确认部分的相对公允价值，将该金融负债整体的账面价值进行分配。分配给终止确认部分的账面价值与支付的对价（包括转出的非现金资产或承担的新金融负债）之间的差额，计入当期损益。

### 5、金融资产和金融负债的公允价值的确定方法

存在活跃市场的金融工具，以活跃市场中的报价确定其公允价值。不存在活跃市场的金融工具，采用估值

技术确定其公允价值。在估值时，本公司采用在当前情况下适用并且有足够可利用数据和其他信息支持的估值技术，选择与市场参与者在相关资产或负债的交易中所考虑的资产或负债特征相一致的输入值，并优先使用相关可观察输入值。只有在相关可观察输入值无法取得或取得不切实可行的情况下，才使用不可观察输入值。

## 6、金融资产减值的测试方法及会计处理方法

本公司以单项或组合的方式对以摊余成本计量的金融资产、以公允价值计量且其变动计入其他综合收益的金融资产（债务工具）和财务担保合同等的预期信用损失进行估计。

本公司考虑有关过去事项、当前状况以及对未来经济状况的预测等合理且有依据的信息，以发生违约的风险为权重，计算合同应收的现金流量与预期能收到的现金流量之间差额的现值的概率加权金额，确认预期信用损失。

如果该金融工具的信用风险自初始确认后已显著增加，本公司按照相当于该金融工具整个存续期内预期信用损失的金额计量其损失准备；如果该金融工具的信用风险自初始确认后并未显著增加，本公司按照相当于该金融工具未来 12 个月内预期信用损失的金额计量其损失准备。由此形成的损失准备的增加或转回金额，作为减值损失或利得计入当期损益。

本公司通过比较金融工具在资产负债表日发生违约的风险与在初始确认日发生违约的风险，以确定金融工具预计存续期内发生违约风险的相对变化，以评估金融工具的信用风险自初始确认后是否已显著增加。通常逾期超过 30 日，本公司即认为该金融工具的信用风险已显著增加，除非有确凿证据证明该金融工具的信用风险自初始确认后并未显著增加。

如果金融工具于资产负债表日的信用风险较低，本公司即认为该金融工具的信用风险自初始确认后并未显著增加。

如果有客观证据表明某项金融资产已经发生信用减值，则本公司在单项基础上对该金融资产计提减值准备。

对于由《企业会计准则第 14 号——收入》(2017)规范的交易形成的应收款项和合同资产，无论是否包含重大融资成分，本公司始终按照相当于整个存续期内预期信用损失的金额计量其损失准备。

对于租赁应收款，本公司选择始终按照相当于整个存续期内预期信用损失的金额计量其损失准备。

本公司不再合理预期金融资产合同现金流量能够全部或部分收回的，直接减记该金融资产的账面余额。

## 11、应收票据

本公司管理应收票据的业务模式为以收取合同现金流量为目标，且此类金融资产的合同现金流量特征与基本借贷安排相一致，因此分类为以摊余成本计量的金融资产，在资产负债表日的报表中列示为应收票据项目。本公司对外销售商品或提供劳务形成的应收票据，无论是否存在重大融资成分，均按照整个存续期的预期信用损失计量损失准备。计提方法为：根据应收的合同现金流量与预期未来合同现金流量的现值之间的差额确认预期信用损失，计入当期损益。

## 12、应收账款

## 13、应收款项融资

## 14、其他应收款

其他应收款的预期信用损失的确定方法及会计处理方法详见本节五、重要会计政策及会计估计 10、金融工具。

## 15、存货

### 1、存货的分类和成本

存货分类为：原材料、库存商品、低值易耗品、包装物、材料采购、建造合同形成的已完工未结算资产等。存货按成本进行初始计量，存货成本包括采购成本、加工成本和其他使存货达到目前场所和状态所发生的支出。

### 2、发出存货的计价方法

存货发出时按加权平均法计价。

### 3、不同类别存货可变现净值的确定依据

资产负债表日，存货应当按照成本与可变现净值孰低计量。当存货成本高于其可变现净值的，应当计提存货跌价准备。可变现净值，是指在日常活动中，存货的估计售价减去至完工时估计将要发生的成本、估计的销售费用以及相关税费后的金额。

产成品、库存商品和用于出售的材料等直接用于出售的商品存货，在正常生产经营过程中，以该存货的估计售价减去估计的销售费用和相关税费后的金额，确定其可变现净值；需要经过加工的材料存货，在正常生产经营过程中，以所生产的产成品的估计售价减去至完工时估计将要发生的成本、估计的销售费用和相关税费后的金额，确定其可变现净值；为执行销售合同或者劳务合同而持有的存货，其可变现净值以合同价格为基础计算，若持有存货的数量多于销售合同订购数量的，超出部分的存货的可变现净值以一般销售价格为基础计算。

计提存货跌价准备后，如果以前减记存货价值的影响因素已经消失，导致存货的可变现净值高于其账面价值的，在原已计提的存货跌价准备金额内予以转回，转回的金额计入当期损益。

### 4、存货的盘存制度

采用永续盘存制。

### 5、低值易耗品和包装物的摊销方法

- (1) 低值易耗品采用一次转销法；
- (2) 包装物采用一次转销法。

## 16、合同资产

### 自2020年1月1日起的会计政策

#### (1)合同资产的确认方法及标准

本公司根据履行履约义务与客户付款之间的关系在资产负债表中列示合同资产或合同负债。本公司已向客户转让商品或提供服务而有权收取对价的权利（且该权利取决于时间流逝之外的其他因素）列示为合同资产。同一合同下的合同资产和合同负债以净额列示。本公司拥有的、无条件（仅取决于时间流逝）向客户收取对价的权利作为应收款项单独列示。

#### (2) 合同资产预期信用损失的确定方法及会计处理方法

合同资产的预期信用损失的确定方法，详见本节五、重要会计政策及会计估计 10、金融工具。

## 17、合同成本

### 自 2020 年 1 月 1 日起的会计政策

合同成本包括合同履约成本与合同取得成本。

本公司为履行合同而发生的成本，不属于存货、固定资产或无形资产等相关准则规范范围的，在满足下列条件时作为合同履约成本确认为一项资产：

- 该成本与一份当前或预期取得的合同直接相关。
- 该成本增加了本公司未来用于履行履约义务的资源。
- 该成本预期能够收回。

本公司为取得合同发生的增量成本预期能够收回的，作为合同取得成本确认为一项资产。

与合同成本有关的资产采用与该资产相关的商品或服务收入确认相同的基础进行摊销；但是对于合同取得成本摊销期限未超过一年的，本公司在发生时将其计入当期损益。

与合同成本有关的资产，其账面价值高于下列两项的差额的，本公司对超出部分计提减值准备，并确认为资产减值损失：

- 1、因转让与该资产相关的商品或服务预期能够取得的剩余对价；
- 2、为转让该相关商品或服务估计将要发生的成本。

以前期间减值的因素之后发生变化，使得前述差额高于该资产账面价值的，本公司转回原已计提的减值准备，并计入当期损益，但转回后的资产账面价值不超过假定不计提减值准备情况下该资产在转回日的账面价值。

## 18、持有待售资产

主要通过出售（包括具有商业实质的非货币性资产交换）而非持续使用一项非流动资产或处置组收回其账面价值的，划分为持有待售类别。

本公司将同时满足下列条件的非流动资产或处置组划分为持有待售类别：

（1）根据类似交易中出售此类资产或处置组的惯例，在当前状况下即可立即出售；

（2）出售极可能发生，即本公司已经就一项出售计划作出决议且获得确定的购买承诺，预计出售将在一年内完成。有关规定要求本公司相关权力机构或者监管部门批准后方可出售的，已经获得批准。

划分为持有待售的非流动资产（不包括金融资产、递延所得税资产、职工薪酬形成的资产）或处置组，其账面价值高于公允价值减去出售费用后的净额的，账面价值减记至公允价值减去出售费用后的净额，减记

的金额确认为资产减值损失，计入当期损益，同时计提持有待售资产减值准备。

## 19、债权投资

## 20、其他债权投资

## 21、长期应收款

## 22、长期股权投资

### 1、共同控制、重大影响的判断标准

共同控制，是指按照相关约定对某项安排所共有的控制，并且该安排的相关活动必须经过分享控制权的参与方一致同意后才能决策。本公司与其他合营方一同对被投资单位实施共同控制且对被投资单位净资产享有权利的，被投资单位为本公司的合营企业。

重大影响，是指对被投资单位的财务和经营决策有参与决策的权力，但并不能够控制或者与其他方一起共同控制这些政策的制定。本公司能够对被投资单位施加重大影响的，被投资单位为本公司联营企业。

### 2、初始投资成本的确定

#### (1) 企业合并形成的长期股权投资

对于同一控制下的企业合并形成的对子公司的长期股权投资，在合并日按照取得被合并方所有者权益在最终控制方合并财务报表中的账面价值的份额作为长期股权投资的初始投资成本。长期股权投资初始投资成本与支付对价账面价值之间的差额，调整资本公积中的股本溢价；资本公积中的股本溢价不足冲减时，调整留存收益。因追加投资等原因能够对同一控制下的被投资单位实施控制的，按上述原则确认的长期股权投资的初始投资成本与达到合并前的长期股权投资账面价值加上合并日进一步取得股份新支付对价的账面价值之和的差额，调整股本溢价，股本溢价不足冲减的，冲减留存收益。

对于非同一控制下的企业合并形成的对子公司的长期股权投资，按照购买日确定的合并成本作为长期股权投资的初始投资成本。因追加投资等原因能够对非同一控制下的被投资单位实施控制的，按照原持有的股权投资账面价值加上新增投资成本之和作为初始投资成本。

#### (2) 通过企业合并以外的其他方式取得的长期股权投资

以支付现金方式取得的长期股权投资，按照实际支付的购买价款作为初始投资成本。

以发行权益性证券取得的长期股权投资，按照发行权益性证券的公允价值作为初始投资成本。

### 3、后续计量及损益确认方法

#### (1) 成本法核算的长期股权投资

公司对子公司的长期股权投资，采用成本法核算，除非投资符合持有待售的条件。除取得投资时实际支付的价款或对价中包含的已宣告但尚未发放的现金股利或利润外，公司按照享有被投资单位宣告发放的现金股利或利润确认当期投资收益。

#### (2) 权益法核算的长期股权投资

对联营企业和合营企业的长期股权投资，采用权益法核算。初始投资成本大于投资时应享有被投资单位可辨认净资产公允价值份额的差额，不调整长期股权投资的初始投资成本；初始投资成本小于投资时应享有被投资单位可辨认净资产公允价值份额的差额，计入当期损益，同时调整长期股权投资的成本。

公司按照应享有或应分担的被投资单位实现的净损益和其他综合收益的份额，分别确认投资收益和其他综

合收益，同时调整长期股权投资的账面价值；按照被投资单位宣告分派的利润或现金股利计算应享有的部分，相应减少长期股权投资的账面价值；对于被投资单位除净损益、其他综合收益和利润分配以外所有者权益的其他变动（简称“其他所有者权益变动”），调整长期股权投资的账面价值并计入所有者权益。

在确认应享有被投资单位净损益、其他综合收益及其他所有者权益变动的份额时，以取得投资时被投资单位可辨认净资产的公允价值为基础，并按照公司的会计政策及会计期间，对被投资单位的净利润和其他综合收益等进行调整后确认。

公司与联营企业、合营企业之间发生的未实现内部交易损益按照应享有的比例计算归属于公司的部分，予以抵销，在此基础上确认投资收益，但投出或出售的资产构成业务的除外。与被投资单位发生的未实现内部交易损失，属于资产减值损失的，全额确认。

公司对合营企业或联营企业发生的净亏损，除负有承担额外损失义务外，以长期股权投资的账面价值以及其他实质上构成对合营企业或联营企业净投资的长期权益减记至零为限。合营企业或联营企业以后实现净利润的，公司在收益分享额弥补未确认的亏损分担额后，恢复确认收益分享额。

### （3）长期股权投资的处置

处置长期股权投资，其账面价值与实际取得价款的差额，计入当期损益。

部分处置权益法核算的长期股权投资，剩余股权仍采用权益法核算的，原权益法核算确认的其他综合收益采用与被投资单位直接处置相关资产或负债相同的基础按相应比例结转，其他所有者权益变动按比例结转入当期损益。

因处置股权投资等原因丧失了对被投资单位的共同控制或重大影响的，原股权投资因采用权益法核算而确认的其他综合收益，在终止采用权益法核算时采用与被投资单位直接处置相关资产或负债相同的基础进行会计处理，其他所有者权益变动在终止采用权益法核算时全部转入当期损益。

因处置部分股权投资等原因丧失了对被投资单位控制权的，在编制个别财务报表时，剩余股权能够对被投资单位实施共同控制或重大影响的，改按权益法核算，并对该剩余股权视同自取得时即采用权益法核算进行调整，对于取得被投资单位控制权之前确认的其他综合收益采用与被投资单位直接处置相关资产或负债相同的基础按比例结转，因采用权益法核算确认的其他所有者权益变动按比例结转入当期损益；剩余股权不能对被投资单位实施共同控制或施加重大影响的，确认为金融资产，其在丧失控制之日的公允价值与账面价值间的差额计入当期损益，对于取得被投资单位控制权之前确认的其他综合收益和其他所有者权益变动全部结转。

通过多次交易分步处置对子公司股权投资直至丧失控制权，属于一揽子交易的，各项交易作为一项处置子公司股权投资并丧失控制权的交易进行会计处理；在丧失控制权之前每一次处置价款与所处置的股权对应得长期股权投资账面价值之间的差额，在个别财务报表中，先确认为其他综合收益，到丧失控制权时再一并转入丧失控制权的当期损益。不属于一揽子交易的，对每一项交易分别进行会计处理。

## 23、投资性房地产

投资性房地产计量模式

成本法计量

折旧或摊销方法

投资性房地产是指为赚取租金或资本增值，或两者兼有而持有的房地产，包括已出租的土地使用权、持有并准备增值后转让的土地使用权、已出租的建筑物（含自行建造或开发活动完成后用于出租的建筑物以及正在建造或开发过程中将来用于出租的建筑物）。

本公司对现有投资性房地产采用成本模式计量。与投资性房地产有关的后续支出，在相关的经济利益很可能流入且其成本能够可靠的计量时，计入投资性房地产成本；否则，于发生时计入当期损益。对按照成本模式计量的投资性房地产—出租用建筑物采用与本公司固定资产相同的折旧政策，出租用土地使用权按与

无形资产相同的摊销政策执行。

## 24、固定资产

### (1) 确认条件

固定资产指为生产商品、提供劳务、出租或经营管理而持有，并且使用寿命超过一个会计年度的有形资产。固定资产在同时满足下列条件时予以确认：（1）与该固定资产有关的经济利益很可能流入企业；（2）该固定资产的成本能够可靠地计量。固定资产按成本（并考虑预计弃置费用因素的影响）进行初始计量。

与固定资产有关的后续支出，在与其有关的经济利益很可能流入且其成本能够可靠计量时，计入固定资产成本；对于被替换的部分，终止确认其账面价值；所有其他后续支出于发生时计入当期损益

### (2) 折旧方法

类别	折旧方法	折旧年限	残值率	年折旧率
房屋及建筑物	年限平均法	20-40	5%	2.38%-4.75%
机器设备	年限平均法	4-15	5%	6.33%-23.75%
运输设备	年限平均法	5-6	5%	15.83%-19.00%
其他设备	年限平均法	3-5	5%	19.00%-31.67%
码头构筑物	年限平均法	30-50	5%	1.90%-3.17%
专用设备	年限平均法	10-20	5%	4.75%-9.50%
船舶设备	年限平均法	10-30	5%	3.17%-9.50%
燃气管道	年限平均法	30-50	5%	1.90%-3.17%

### (3) 融资租入固定资产的认定依据、计价和折旧方法

公司与租赁方所签订的租赁协议条款中规定了下列条件之一的，确认为融资租入资产：（1）租赁期满后租赁资产的所有权归属于本公司；（2）公司具有购买资产的选择权，购买价款远低于行使选择权时该资产的公允价值；（3）租赁期占所租赁资产使用寿命的大部分；（4）租赁开始日的最低租赁付款额现值，与该资产的公允价值不存在较大的差异。（5）租赁资产性质特殊，如果不作较大改造，只有承租人才能使用。公司在承租开始日，将租赁资产公允价值与最低租赁付款额现值两者中较低者作为租入资产的入账价值，将最低租赁付款额作为长期应付款的入账价值，其差额作为未确认的融资费。

## 25、在建工程

在建工程按实际发生的成本计量。实际成本包括建筑成本、安装成本、符合资本化条件的借款费用以及其他为使在建工程达到预定可使用状态前所发生的必要支出。在建工程在达到预定可使用状态时，转入固定资产并自次月起开始计提折旧。

## 26、借款费用

### 1、借款费用资本化的确认原则



公司发生的借款费用，可直接归属于符合资本化条件的资产的购建或者生产的，予以资本化，计入相关资产成本；其他借款费用，在发生时根据其发生额确认为费用，计入当期损益。

符合资本化条件的资产，是指需要经过相当长时间的购建或者生产活动才能达到预定可使用或者可销售状态的固定资产、投资性房地产和存货等资产。

## 2、借款费用资本化期间

资本化期间，指从借款费用开始资本化时点到停止资本化时点的期间，借款费用暂停资本化的期间不包括在内。

借款费用同时满足下列条件时开始资本化：

（1）资产支出已经发生，资产支出包括为购建或者生产符合资本化条件的资产而以支付现金、转移非现金资产或者承担带息债务形式发生的支出；

（2）借款费用已经发生；

（3）为使资产达到预定可使用或者可销售状态所必要的购建或者生产活动已经开始。

当购建或者生产符合资本化条件的资产达到预定可使用或者可销售状态时，借款费用停止资本化。

## 3、暂停资本化期间

符合资本化条件的资产在购建或生产过程中发生的非正常中断、且中断时间连续超过 3 个月的，则借款费用暂停资本化；该项中断如是所购建或生产的符合资本化条件的资产达到预定可使用状态或者可销售状态必要的程序，则借款费用继续资本化。在中断期间发生的借款费用确认为当期损益，直至资产的购建或者生产活动重新开始后借款费用继续资本化。

## 4、借款费用资本化率、资本化金额的计算方法

对于为购建或者生产符合资本化条件的资产而借入的专门借款，以专门借款当期实际发生的借款费用，减去尚未动用的借款资金存入银行取得的利息收入或进行暂时性投资取得的投资收益后的金额，来确定借款费用的资本化金额。

对于为购建或者生产符合资本化条件的资产而占用的一般借款，根据累计资产支出超过专门借款部分的资产支出加权平均数乘以所占用一般借款的资本化率，计算确定一般借款应予资本化的借款费用金额。资本化率根据一般借款加权平均实际利率计算确定。

在资本化期间内，外币专门借款本金及利息的汇兑差额，予以资本化，计入符合资本化条件的资产的成本。除外币专门借款之外的其他外币借款本金及其利息所产生的汇兑差额计入当期损益。

## 27、生物资产

## 28、油气资产

## 29、使用权资产

## 30、无形资产

### （1）计价方法、使用寿命、减值测试

#### 1、无形资产的计价方法

(1) 公司取得无形资产时按成本进行初始计量；

外购无形资产的成本，包括购买价款、相关税费以及直接归属于使该项资产达到预定用途所发生的其他支出。

(2) 后续计量

在取得无形资产时分析判断其使用寿命。

对于使用寿命有限的无形资产，在为企业带来经济利益的期限内摊销；无法预见无形资产为企业带来经济利益期限的，视为使用寿命不确定的无形资产，不予摊销。

## 2、使用寿命有限的无形资产的使用寿命估计情况

对使用寿命有限的无形资产，估计其使用寿命时通常考虑以下因素：

(1) 运用该资产生产的产品通常的寿命周期、可获得的类似资产使用寿命的信息；

(2) 技术、工艺等方面的现阶段情况及对未来发展趋势的估计；

(3) 以该资产生产的产品或提供劳务的市场需求情况；

(4) 现在或潜在的竞争者预期采取的行动；

(5) 为维持该资产带来经济利益能力的预期维护支出，以及公司预计支付有关支出的能力；

(6) 对该资产控制期限的相关法律规定或类似限制，如特许使用期、租赁期等；

(7) 与公司持有其他资产使用寿命的关联性等。

使用寿命有限的无形资产，在使用寿命内按照与该项无形资产有关的经济利益的预期实现方式系统合理地摊销，无法可靠确定预期实现方式的，采用直线法摊销。

## 3、使用寿命不确定的无形资产的判断依据以及对其使用寿命进行复核的程序

根据无形资产的合同性权利或其他法定权利、同行业情况、历史经验、相关专家论证等综合因素判断，无法合理确定无形资产为公司带来经济利益期限的，视为使用寿命不确定的无形资产。

### (2) 内部研究开发支出会计政策

#### 1、划分研究阶段和开发阶段的具体标准

公司内部研究开发项目的支出分为研究阶段支出和开发阶段支出。

研究阶段：为获取并理解新的科学或技术知识等而进行的独创性的有计划调查、研究活动的阶段。

开发阶段：在进行商业性生产或使用前，将研究成果或其他知识应用于某项计划或设计，以生产出新的或具有实质性改进的材料、装置、产品等活动的阶段。

#### 2、开发阶段支出资本化的具体条件

研究阶段的支出，于发生时计入当期损益。开发阶段的支出同时满足下列条件的，确认为无形资产，不能满足下述条件的开发阶段的支出计入当期损益：

(1) 完成该无形资产以使其能够使用或出售在技术上具有可行性；

(2) 具有完成该无形资产并使用或出售的意图；

(3) 无形资产产生经济利益的方式，包括能够证明运用该无形资产生产的产品存在市场或无形资产自身存在市场，无形资产将在内部使用的，能够证明其有用性；

(4) 有足够的技术、财务资源和其他资源支持，以完成该无形资产的开发，并有能力使用或出售该无形资产；

(5) 归属于该无形资产开发阶段的支出能够可靠地计量。

无法区分研究阶段支出和开发阶段支出的，将发生的研发支出全部计入当期损失。

### 31、长期资产减值

长期股权投资、采用成本模式计量的投资性房地产、固定资产、在建工程、使用寿命有限的无形资产等长期资产，于资产负债表日存在减值迹象的，进行减值测试。减值测试结果表明资产的可收回金额低于其账面价值的，按其差额计提减值准备并计入减值损失。可收回金额为资产的公允价值减去处置费用后的净额与资产预计未来现金流量的现值两者之间的较高者。资产减值准备按单项资产为基础计算并确认，如果难以对单项资产的可收回金额进行估计的，以该资产所属的资产组确定资产组的可收回金额。资产组是能够独立产生现金流入的最小资产组合。

对于因企业合并形成的商誉、使用寿命不确定的无形资产、尚未达到可使用状态的无形资产，无论是否存在减值迹象，至少在每年年度终了进行减值测试。

本公司进行商誉减值测试，对于因企业合并形成的商誉的账面价值，自购买日起按照合理的方法分摊至相关的资产组；难以分摊至相关的资产组的，将其分摊至相关的资产组组合。相关的资产组或者资产组组合，是能够从企业合并的协同效应中受益的资产组或者资产组组合。

在对包含商誉的相关资产组或者资产组组合进行减值测试时，如与商誉相关的资产组或者资产组组合存在减值迹象的，先对不包含商誉的资产组或者资产组组合进行减值测试，计算可收回金额，并与相关账面价值相比较，确认相应的减值损失。然后对包含商誉的资产组或者资产组组合进行减值测试，比较其账面价值与可收回金额，如可收回金额低于账面价值的，减值损失金额首先抵减分摊至资产组或者资产组组合中商誉的账面价值，再根据资产组或者资产组组合中除商誉之外的其他各项资产的账面价值所占比重，按比例抵减其他各项资产的账面价值。

上述资产减值损失一经确认，在以后会计期间不予转回。

### 32、长期待摊费用

长期待摊费用为已经发生但应由本期和以后各期负担的分摊期限在一年以上的各项费用。

#### 1、摊销方法

长期待摊费用在受益期内平均摊销

#### 2、摊销年限

长期待摊费用摊销年限按受益年限确定。

### 33、合同负债

自 2020 年 1 月 1 日起的会计政策

本公司根据履行履约义务与客户付款之间的关系在资产负债表中列示合同资产或合同负债。本公司已收或应收客户对价而应向客户转让商品或提供服务的义务列示为合同负债。同一合同下的合同资产和合同负债以净额列示。

## 34、职工薪酬

### (1) 短期薪酬的会计处理方法

本公司在职工为本公司提供服务的会计期间，将实际发生的短期薪酬确认为负债，并计入当期损益或相关资产成本。

本公司为职工缴纳的社会保险费和住房公积金，以及按规定提取的工会经费和职工教育经费，在职工为本公司提供服务的会计期间，根据规定的计提基础和计提比例计算确定相应的职工薪酬金额。

本公司发生的职工福利费，在实际发生时根据实际发生额计入当期损益或相关资产成本，其中，非货币性福利按照公允价值计量。

### (2) 离职后福利的会计处理方法

#### (1) 设定提存计划

本公司按当地政府的相关规定为职工缴纳基本养老保险和失业保险，在职工为本公司提供服务的会计期间，按以当地规定的缴纳基数和比例计算应缴纳金额，确认为负债，并计入当期损益或相关资产成本。此外，本公司还参与了由国家相关部门批准的企业年金计划。本公司按职工工资总额的一定比例向年金计划缴费，相应支出计入当期损益或相关资产成本。

#### (2) 设定受益计划

本公司根据预期累计福利单位法确定的公式将设定受益计划产生的福利义务归属于职工提供服务的期间，并计入当期损益或相关资产成本。

设定受益计划义务现值减去设定受益计划资产公允价值所形成的赤字或盈余确认为一项设定受益计划净负债或净资产。设定受益计划存在盈余的，本公司以设定受益计划的盈余和资产上限两项的孰低者计量设定受益计划净资产。

所有设定受益计划义务，包括预期在职工提供服务的年度报告期间结束后的十二个月内支付的义务，根据资产负债表日与设定受益计划义务期限和币种相匹配的国债或活跃市场上的高质量公司债券的市场收益率予以折现。

设定受益计划产生的服务成本和设定受益计划净负债或净资产的利息净额计入当期损益或相关资产成本；重新计量设定受益计划净负债或净资产所产生的变动计入其他综合收益，并且在后续会计期间不转回至损益，在原设定受益计划终止时在权益范围内将原计入其他综合收益的部分全部结转至未分配利润。

在设定受益计划结算时，按在结算日确定的设定受益计划义务现值和结算价格两者的差额，确认结算利得或损失。

### (3) 辞退福利的会计处理方法

本公司向职工提供辞退福利的，在下列两者孰早日确认辞退福利产生的职工薪酬负债，并计入当期损益：公司不能单方面撤回因解除劳动关系计划或裁减建议所提供的辞退福利时；公司确认与涉及支付辞退福利的重组相关的成本或费用时。

#### (4) 其他长期职工福利的会计处理方法

### 35、租赁负债

### 36、预计负债

与或有事项相关的义务同时满足下列条件时，本公司将其确认为预计负债：

- (1) 该义务是本公司承担的现时义务；
- (2) 履行该义务很可能导致经济利益流出本公司；
- (3) 该义务的金额能够可靠地计量。

预计负债按履行相关现时义务所需的支出的最佳估计数进行初始计量。

在确定最佳估计数时，综合考虑与或有事项有关的风险、不确定性和货币时间价值等因素。对于货币时间价值影响重大的，通过对相关未来现金流出进行折现后确定最佳估计数。

所需支出存在一个连续范围，且该范围内各种结果发生的可能性相同的，最佳估计数按照该范围内的中间值确定；在其他情况下，最佳估计数分别下列情况处理：

- 或有事项涉及单个项目的，按照最可能发生金额确定。
- 或有事项涉及多个项目的，按照各种可能结果及相关概率计算确定。

清偿预计负债所需支出全部或部分预期由第三方补偿的，补偿金额在基本确定能够收到时，作为资产单独确认，确认的补偿金额不超过预计负债的账面价值。

本公司在资产负债表日对预计负债的账面价值进行复核，有确凿证据表明该账面价值不能反映当前最佳估计数的，按照当前最佳估计数对该账面价值进行调整。

### 37、股份支付

### 38、优先股、永续债等其他金融工具

### 39、收入

收入确认和计量所采用的会计政策

自2020年1月1日起的会计政策

#### 1、收入确认和计量所采用的会计政策

本公司在履行了合同中的履约义务，即在客户取得相关商品或服务控制权时确认收入。取得相关商品或服务控制权，是指能够主导该商品或服务的使用并从中获得几乎全部的经济利益。

合同中包含两项或多项履约义务的，本公司在合同开始日，按照各单项履约义务所承诺商品或服务的单独售价的相对比例，将交易价格分摊至各单项履约义务。本公司按照分摊至各单项履约义务的交易价格计量收入。

交易价格是指本公司因向客户转让商品或服务而预期有权收取的对价金额，不包括代第三方收取的款项以及预期将退还给客户的款项。本公司根据合同条款，结合其以往的习惯做法确定交易价格，并在确定交易价格时，考虑可变对价、合同中存在的重大融资成分、非现金对价、应付客户对价等因素的影响。本公司以不超过在相关不确定性消除时累计已确认收入极可能不会发生重大转回的金额确定包含可变对价的交易价格。合同中存在重大融资成分的，本公司按照假定客户在取得商品或服务控制权时即以现金支付的应付金额确定交易价格，并在合同期间内采用实际利率法摊销该交易价格与合同对价之间的差额。满足下列条件之一的，属于在某一时段内履行履约义务，否则，属于在某一时点履行履约义务：

- 客户在本公司履约的同时即取得并消耗本公司履约所带来的经济利益。
- 客户能够控制本公司履约过程中在建的商品。
- 本公司履约过程中所产出的商品具有不可替代用途，且本公司在整个合同期内有权就累计至今已完成的履约部分收取款项。

对于在某一时段内履行的履约义务，本公司在该段时间内按照履约进度确认收入，但是，履约进度不能合理确定的除外。本公司考虑商品或服务的性质，采用产出法或投入法确定履约进度。当履约进度不能合理确定时，已经发生的成本预计能够得到补偿的，本公司按照已经发生的成本金额确认收入，直到履约进度能够合理确定为止。

对于在某一时点履行的履约义务，本公司在客户取得相关商品或服务控制权时点确认收入。在判断客户是否已取得商品或服务控制权时，本公司考虑下列迹象：

- 本公司就该商品或服务享有现时收款权利，即客户就该商品或服务负有现时付款义务。
- 本公司已将该商品的法定所有权转移给客户，即客户已拥有该商品的法定所有权。
- 本公司已将该商品实物转移给客户，即客户已实物占有该商品。
- 本公司已将该商品所有权上的主要风险和报酬转移给客户，即客户已取得该商品所有权上的主要风险和报酬。
- 客户已接受该商品或服务。

## 2020年1月1日前的会计政策

### 1、销售商品收入确认的一般原则

- (1) 本公司已将商品所有权上的主要风险和报酬转移给购货方；
- (2) 本公司既没有保留通常与所有权相联系的继续管理权，也没有对已售出的商品实施有效控制；
- (3) 收入的金额能够可靠地计量；
- (4) 相关的经济利益很可能流入本公司；
- (5) 相关的、已发生或将发生的成本能够可靠地计量。

#### 具体原则

本公司销售商品收入确认的确认标准及收入确认时间的具体判断标准

本公司已将物流贸易、进出口贸易、电力能源、饮料食品销售执行标的主要风险和报酬转移给对方，公司既没有保留通常与所有权相联系的继续管理权，也没有对已执行标的实施控制，与物流贸易、进出口贸易、电力能源、饮料食品销售相关的经济利益能够流入企业，相关的收入和成本能够可靠的计量为确认收入的实现。

### 2、提供劳务收入确认和计量原则

提供劳务收入为本公司提供码头运营服务、物流运输服务、物业管理服务、工程建设服务向客户取得的收入，于有关服务已经完成并且收入的金额能够可靠地计量、相关收入的现金流很可能流入企业、交易中已发生和将发生的成本能够可靠地计量时予以确认。

### 3、让渡资产使用权收入的确认和计量原则

与交易相关的经济利益很可能流入企业，收入的金额能够可靠地计量时。分别下列情况确定让渡资产使用权收入金额：

- ①利息收入金额，按照他人使用本企业货币资金的时间和实际利率计算确定。
- ②使用费收入金额，按照有关合同或协议约定的收费时间和方法计算确定。

### 4、建造合同相关的收入确认和计量原则

建造合同的结果能够可靠估计的，本公司根据完工百分比法在资产负债表日确认合同收入和合同费用。

同时具备以下四个条件，则认为建造合同的结果能够可靠估计：

- (1) 合同总收入能够可靠地计量

- (2) 与合同相关的经济利益很可能流入企业
- (3) 实际发生的合同成本能够清楚地区分和可靠地计量
- (4) 合同完工进度和为完成合同尚需发生的成本能够可靠地确定

本公司确定合同完工进度的方法：

根据累计实际发生的合同成本占合同预计总成本的比例确定

建造合同的结果不能可靠估计，本公司区别以下两种情况进行会计处理：

(1) 合同成本能够收回的，合同收入根据能够收回的实际合同成本予以确认，合同成本在其发生的当期确认为合同费用。

(2) 合同成本不可能收回的，应在发生时立即确认为合同费用，不确认合同收入。

同类业务采用不同经营模式导致收入确认会计政策存在差异的情况

## 40、政府补助

### 1、类型

政府补助，是本公司从政府无偿取得的货币性资产或非货币性资产，分为与资产相关的政府补助和与收益相关的政府补助。

与资产相关的政府补助，是指本公司取得的、用于购建或以其他方式形成长期资产的政府补助。与收益相关的政府补助，是指除与资产相关的政府补助之外的政府补助。

本公司将政府补助划分为与资产相关的具体标准为：企业取得的，用于购建或以其他方式形成长期资产的政府补助；

本公司将政府补助划分为与收益相关的具体标准为：除与资产相关的政府补助之外的政府补助。

对于政府文件未明确规定补助对象的，本公司将该政府补助划分为与资产相关或与收益相关的判断依据为：是否用于购建或以其他方式形成长期资产。

### 2、确认时点

政府补助在本公司能够满足其所附的条件并且能够收到时，予以确认。

### 3、会计处理

与资产相关的政府补助，冲减相关资产账面价值或确认为递延收益。确认为递延收益的，在相关资产使用寿命内按照合理、系统的方法分期计入当期损益（与本公司日常活动相关的，计入其他收益；与本公司日常活动无关的，计入营业外收入）；

与收益相关的政府补助，用于补偿本公司以后期间的相关成本费用或损失的，确认为递延收益，并在确认相关成本费用或损失的期间，计入当期损益（与本公司日常活动相关的，计入其他收益；与本公司日常活动无关的，计入营业外收入）或冲减相关成本费用或损失；用于补偿本公司已发生的相关成本费用或损失的，直接计入当期损益（与本公司日常活动相关的，计入其他收益；与本公司日常活动无关的，计入营业外收入）或冲减相关成本费用或损失。

本公司取得的政策性优惠贷款贴息，区分以下两种情况，分别进行会计处理：

(1) 财政将贴息资金拨付给贷款银行，由贷款银行以政策性优惠利率向本公司提供贷款的，本公司以实际收到的借款金额作为借款的入账价值，按照借款本金和该政策性优惠利率计算相关借款费用。

(2) 财政将贴息资金直接拨付给本公司的，本公司将对应的贴息冲减相关借款费用。

## 41、递延所得税资产/递延所得税负债

所得税包括当期所得税和递延所得税。除因企业合并和直接计入所有者权益(包括其他综合收益)的交易或者事项产生的所得税外,本公司将当期所得税和递延所得税计入当期损益。

递延所得税资产和递延所得税负债根据资产和负债的计税基础与其账面价值的差额(暂时性差异)计算确认。

对于可抵扣暂时性差异确认递延所得税资产,以未来期间很可能取得的用来抵扣可抵扣暂时性差异的应纳税所得额为限。对于能够结转以后年度的可抵扣亏损和税款抵减,以很可能获得用来抵扣可抵扣亏损和税款抵减的未来应纳税所得额为限,确认相应的递延所得税资产。

对于应纳税暂时性差异,除特殊情况外,确认递延所得税负债。

不确认递延所得税资产或递延所得税负债的特殊情况包括:

- 商誉的初始确认;
- 既不是企业合并、发生时也不影响会计利润和应纳税所得额(或可抵扣亏损)的交易或事项。

对与子公司、联营企业及合营企业投资相关的应纳税暂时性差异,确认递延所得税负债,除非本公司能够控制该暂时性差异转回的时间且该暂时性差异在可预见的未来很可能不会转回。对与子公司、联营企业及合营企业投资相关的可抵扣暂时性差异,当该暂时性差异在可预见的未来很可能转回且未来很可能获得用来抵扣可抵扣暂时性差异的应纳税所得额时,确认递延所得税资产。

资产负债表日,对于递延所得税资产和递延所得税负债,根据税法规定,按照预期收回相关资产或清偿相关负债期间的适用税率计量。

资产负债表日,本公司对递延所得税资产的账面价值进行复核。如果未来期间很可能无法获得足够的应纳税所得额用以抵扣递延所得税资产的利益,则减记递延所得税资产的账面价值。在很可能获得足够的应纳税所得额时,减记的金额予以转回。

当拥有以净额结算的法定权利,且意图以净额结算或取得资产、清偿负债同时进行,当期所得税资产及当期所得税负债以抵销后的净额列报。

资产负债表日,递延所得税资产及递延所得税负债在同时满足以下条件时以抵销后的净额列示:

- 纳税主体拥有以净额结算当期所得税资产及当期所得税负债的法定权利;
- 递延所得税资产及递延所得税负债是与同一税收征管部门对同一纳税主体征收的所得税相关或者是对不同的纳税主体相关,但在未来每一具有重要性的递延所得税资产及负债转回的期间内,涉及的纳税主体意图以净额结算当期所得税资产和负债或是同时取得资产、清偿负债。

## 42、租赁

### (1) 经营租赁的会计处理方法

(1) 公司租入资产所支付的租赁费,在不扣除免租期的整个租赁期内,按直线法进行分摊,计入当期费用。公司支付的与租赁交易相关的初始直接费用,计入当期费用。

资产出租方承担了应由公司承担的与租赁相关的费用时,公司将该部分费用从租金总额中扣除,按扣除后的租金费用在租赁期内分摊,计入当期费用。

(2) 公司出租资产所收取的租赁费,在不扣除免租期的整个租赁期内,按直线法进行分摊,确认为租赁相关收入。公司支付的与租赁交易相关的初始直接费用,计入当期费用;如金额较大的,则予以资本化,在整个租赁期间内按照与租赁相关收入确认相同的基础分期计入当期收益。

公司承担了应由承租方承担的与租赁相关的费用时,公司将该部分费用从租金收入总额中扣除,按扣除后的租金费用在租赁期内分配。



## (2) 融资租赁的会计处理方法

(1) 融资租入资产：公司在承租开始日，将租赁资产公允价值与最低租赁付款额现值两者中较低者作为租入资产的入账价值，将最低租赁付款额作为长期应付款的入账价值，其差额作为未确认的融资费用。公司采用实际利率法对未确认的融资费用，在资产租赁期间内摊销，计入财务费用。公司发生的初始直接费用，计入租入资产价值。

(2) 融资租出资产：公司在租赁开始日，将应收融资租赁款，未担保余值之和与其现值的差额确认为未实现融资收益，在将来收到租金的各期间内确认为租赁收入。公司发生的与出租交易相关的初始直接费用，计入应收融资租赁款的初始计量中，并减少租赁期内确认的收益金额。

## 43、其他重要的会计政策和会计估计

### (一) 终止经营

终止经营是满足下列条件之一的、能够单独区分的组成部分，且该组成部分已被本公司处置或被本公司划归为持有待售类别：

(1) 该组成部分代表一项独立的主要业务或一个单独的主要经营地区；

(2) 该组成部分是拟对一项独立的主要业务或一个单独的主要经营地区进行处置的一项相关联计划的一部分；

(3) 该组成部分是专为转售而取得的子公司。

持续经营损益和终止经营损益在利润表中分别列示。终止经营的减值损失和转回金额等经营损益及处置损益作为终止经营损益列报。对于当期列报的终止经营，本公司在当期财务报表中，将原来作为持续经营损益列报的信息重新作为可比会计期间的终止经营损益列报。

### (二) 安全生产费用

本公司根据财政部、国家安全生产监督管理总局《企业安全生产费用提取和使用管理办法》（财企〔2012〕16号）的有关规定，提取和使用安全生产费用，对本公司港口普通货物装卸（堆存）、水路货运、道路货运按照上年度营业收入的1%提取。对本公司管道运输等特殊货运业务按照上年度营业收入的1.5%提取。安全生产费用提取时，计入当期成本，同时计入“专项储备”科目。发生安全费用支出项目时，属于费用性支出的，直接冲减专项储备；形成固定资产的，通过“在建工程”科目归集所发生的支出，待该项目完工达到预定可使用状态时确认为固定资产；同时，按照形成固定资产的成本冲减专项储备，并确认相同金额的累计折旧。该固定资产在以后期间不再计提折旧。

### (三) 回购本公司股份

因减少注册资本等原因回购本公司股份的，按实际支付的金额作为库存股处理，同时进行备查登记。如将回购的股份注销，则将按注销股票面值和注销股数计算的股票面值总额与实际回购所支付的金额之间的差额冲减资本公积，资本公积不足冲减的，冲减留存收益。

## 44、重要会计政策和会计估计变更

### (1) 重要会计政策变更

√ 适用 □ 不适用

会计政策变更的内容和原因	审批程序	备注
本公司自 2020 年 1 月 1 日起执行财政部 2017 年修订的《企业会计准则第 14 号-收入》	监事会、董事局会议审批通过	

### 执行新收入准则对本公司的影响

本公司自2020年1月1日起执行新收入准则。根据准则的规定，本公司仅对在首次执行日尚未完成的合同的累积影响数调整2020年年初留存收益以及财务报表其他相关项目金额，比较财务报表不做调整。执行该准则的主要影响如下：

会计政策变更的内容和原因	受影响的报表项目	对2020年1月1日余额的影响金额（元）	
		合并	母公司
将与合同相关、不满足无条件收款权的已完工未结算、应收账款重分类至合同资产，将与收入相关的已结算未完工、与合同相关的预收款项重分类至合同负债。	应收账款	-26,489,405.23	
	存货	-25,552,723.37	
	合同资产	52,042,128.60	
	预收款项	-127,184,580.09	
	合同负债	124,750,348.87	
	其他流动负债	2,434,231.22	

与原收入准则相比，执行新收入准则对2020年度财务报表相关项目的的影响如下：

受影响的资产负债表项目	对2020年12月31日余额的影响金额（元）	
	合并	母公司
合同资产	153,910,641.70	
应收账款	-118,967,870.72	
存货	-34,942,770.98	
合同负债	189,686,601.72	
预收款项	-191,897,272.69	
其他流动负债	2,210,670.97	

受影响的利润表项目	对2020年度发生额的影响金额（元）	
	合并	母公司
营业成本	21,222,816.24	
销售费用	-21,222,816.24	

### (2) 重要会计估计变更

适用  不适用

### (3) 2020年起首次执行新收入准则、新租赁准则调整首次执行当年年初财务报表相关项目情况

适用

是否需要调整年初资产负债表科目

√ 是 □ 否

合并资产负债表

单位：元

项目	2019 年 12 月 31 日	2020 年 01 月 01 日	调整数
流动资产：			
货币资金	1,203,417,040.75	1,203,417,040.75	
结算备付金			
拆出资金			
交易性金融资产	235,000,000.00	235,000,000.00	
衍生金融资产			
应收票据	57,137,306.18	57,137,306.18	
应收账款	449,855,251.66	423,365,846.43	-26,489,405.23
应收款项融资			
预付款项	44,732,432.92	44,732,432.92	
应收保费			
应收分保账款			
应收分保合同准备金			
其他应收款	69,386,782.59	69,386,782.59	
其中：应收利息			
应收股利	28,448,474.41	28,448,474.41	
买入返售金融资产			
存货	120,586,425.96	95,033,702.59	-25,552,723.37
合同资产		52,042,128.60	52,042,128.60
持有待售资产			
一年内到期的非流动资产			
其他流动资产	138,843,351.38	138,843,351.38	
流动资产合计	2,318,958,591.44	2,318,958,591.44	
非流动资产：			
发放贷款和垫款			
债权投资			
其他债权投资			
长期应收款			
长期股权投资	451,682,761.85	451,682,761.85	
其他权益工具投资	2,499,879,410.09	2,499,879,410.09	

其他非流动金融资产			
投资性房地产	157,280,354.79	157,280,354.79	
固定资产	2,950,028,520.59	2,950,028,520.59	
在建工程	512,953,415.15	512,953,415.15	
生产性生物资产			
油气资产			
使用权资产			
无形资产	212,475,628.22	212,475,628.22	
开发支出	5,824,273.48	5,824,273.48	
商誉	36,094,096.99	36,094,096.99	
长期待摊费用	46,873,234.61	46,873,234.61	
递延所得税资产	29,117,899.65	29,117,899.65	
其他非流动资产	29,739,847.91	29,739,847.91	
非流动资产合计	6,931,949,443.33	6,931,949,443.33	
资产总计	9,250,908,034.77	9,250,908,034.77	
流动负债：			
短期借款	709,808,906.94	709,808,906.94	
向中央银行借款			
拆入资金			
交易性金融负债			
衍生金融负债			
应付票据	85,541,161.00	85,541,161.00	
应付账款	220,261,288.57	220,261,288.57	
预收款项	128,273,718.06	1,089,137.97	-127,184,580.09
合同负债		124,750,348.87	124,750,348.87
卖出回购金融资产款			
吸收存款及同业存放			
代理买卖证券款			
代理承销证券款			
应付职工薪酬	76,206,758.24	76,206,758.24	
应交税费	31,000,719.45	31,000,719.45	
其他应付款	214,706,623.29	214,706,623.29	
其中：应付利息			
应付股利	17,669,189.03	17,669,189.03	

应付手续费及佣金			
应付分保账款			
持有待售负债			
一年内到期的非流动负债	191,465,024.39	191,465,024.39	
其他流动负债	509,458,389.12	511,892,620.34	2,434,231.22
流动负债合计	2,166,722,589.06	2,166,722,589.06	
非流动负债：			
保险合同准备金			
长期借款	728,739,989.36	728,739,989.36	
应付债券	600,577,967.54	600,577,967.54	
其中：优先股			
永续债			
租赁负债			
长期应付款	54,825,431.92	54,825,431.92	
长期应付职工薪酬			
预计负债			
递延收益	32,964,485.30	32,964,485.30	
递延所得税负债	12,178,593.37	12,178,593.37	
其他非流动负债			
非流动负债合计	1,429,286,467.49	1,429,286,467.49	
负债合计	3,596,009,056.55	3,596,009,056.55	
所有者权益：			
股本	930,424,895.00	930,424,895.00	
其他权益工具			
其中：优先股			
永续债			
资本公积	1,662,183,935.44	1,662,183,935.44	
减：库存股			
其他综合收益	1,128,072,797.05	1,128,072,797.05	
专项储备	4,049,193.28	4,049,193.28	
盈余公积	143,691,304.20	143,691,304.20	
一般风险准备			
未分配利润	1,318,570,742.77	1,318,570,742.77	

归属于母公司所有者权益合计	5,186,992,867.74	5,186,992,867.74	
少数股东权益	467,906,110.48	467,906,110.48	
所有者权益合计	5,654,898,978.22	5,654,898,978.22	
负债和所有者权益总计	9,250,908,034.77	9,250,908,034.77	

## 调整情况说明

根据新收入准则的衔接规定，首次执行该准则的累计影响数调整首次执行当期期初（2020年1月1日）留存收益及财务报表其他相关项目金额，对可比期间信息不予调整。

在执行新收入准则时，本公司仅对首次执行日尚未执行完成的合同的累计影响数进行调整；对于最早可比期间期初之前或2020年年初之前发生的合同变更未进行追溯调整，而是根据合同变更的最终安排，识别已履行的和尚未履行的履约义务、确定交易价格以及在已履行的和尚未履行的履约义务之间分摊交易价格。

## 母公司资产负债表

单位：元

项目	2019年12月31日	2020年01月01日	调整数
流动资产：			
货币资金	705,989,895.30	705,989,895.30	
交易性金融资产	235,000,000.00	235,000,000.00	
衍生金融资产			
应收票据			
应收账款			
应收款项融资			
预付款项	1,252,075.47	1,252,075.47	
其他应收款	936,741,879.62	936,741,879.62	
其中：应收利息			
应收股利	34,277,512.40	34,277,512.40	
存货			
合同资产			
持有待售资产			
一年内到期的非流动资产			
其他流动资产	27,544,169.25	27,544,169.25	
流动资产合计	1,906,528,019.64	1,906,528,019.64	
非流动资产：			
债权投资			
其他债权投资			

长期应收款			
长期股权投资	2,524,540,068.10	2,524,540,068.10	
其他权益工具投资	843,152,039.83	843,152,039.83	
其他非流动金融资产			
投资性房地产			
固定资产	3,367,807.03	3,367,807.03	
在建工程			
生产性生物资产			
油气资产			
使用权资产			
无形资产	688,576.11	688,576.11	
开发支出			
商誉			
长期待摊费用	276,000.00	276,000.00	
递延所得税资产			
其他非流动资产			
非流动资产合计	3,372,024,491.07	3,372,024,491.07	
资产总计	5,278,552,510.71	5,278,552,510.71	
流动负债：			
短期借款	621,750,906.94	621,750,906.94	
交易性金融负债			
衍生金融负债			
应付票据			
应付账款			
预收款项			
合同负债			
应付职工薪酬	9,070,000.00	9,070,000.00	
应交税费	561,387.17	561,387.17	
其他应付款	606,852,534.16	606,852,534.16	
其中：应付利息			
应付股利	10,876,493.04	10,876,493.04	
持有待售负债			
一年内到期的非流动 负债	50,072,569.44	50,072,569.44	

其他流动负债	506,128,333.34	506,128,333.34	
流动负债合计	1,794,435,731.05	1,794,435,731.05	
非流动负债：			
长期借款	50,072,569.44	50,072,569.44	
应付债券	600,577,967.54	600,577,967.54	
其中：优先股			
永续债			
租赁负债			
长期应付款			
长期应付职工薪酬			
预计负债			
递延收益			
递延所得税负债			
其他非流动负债			
非流动负债合计	650,650,536.98	650,650,536.98	
负债合计	2,445,086,268.03	2,445,086,268.03	
所有者权益：			
股本	930,424,895.00	930,424,895.00	
其他权益工具			
其中：优先股			
永续债			
资本公积	1,429,796,748.85	1,429,796,748.85	
减：库存股			
其他综合收益	-31,798,187.56	-31,798,187.56	
专项储备			
盈余公积	127,636,069.13	127,636,069.13	
未分配利润	377,406,717.26	377,406,717.26	
所有者权益合计	2,833,466,242.68	2,833,466,242.68	
负债和所有者权益总计	5,278,552,510.71	5,278,552,510.71	

#### 调整情况说明

根据新收入准则的衔接规定，首次执行该准则的累计影响数调整首次执行当期期初（2020年1月1日）留存收益及财务报表其他相关项目金额，对可比期间信息不予调整。

在执行新收入准则时，本公司仅对首次执行日尚未执行完成的合同的累计影响数进行调整；对于最早可比期间期初之前或2020年年初之前发生的合同变更未进行追溯调整，而是根据合同变更的最终安排，识别已履行的和尚未履行的履约义务、确定交易价格以及在已履行的和尚未履行的履约义务之间分摊交易价格。



(4) 2020 年起首次执行新收入准则、新租赁准则追溯调整前期比较数据说明

适用  不适用

45、其他

六、税项

1、主要税种及税率

税种	计税依据	税率
增值税	按税法规定计算的销售货物和应税劳务收入为基础计算销项税额,在扣除当期允许抵扣的进项税后,差额部分为应交增值税	17%、16%、13%、9%、6%、5%、3%、1%
城市维护建设税	按实际缴纳的流转税计缴	7%、5%、1%
企业所得税	按应纳税所得额计缴	25%、17%、16.5%
教育费附加	按实际缴纳的流转税计缴	3%
地方教育附加	按实际缴纳的流转税计缴	2%

存在不同企业所得税税率纳税主体的,披露情况说明

纳税主体名称	所得税税率
珠海港兴管道天然气有限公司	15%
珠海市广华燃气消防工程有限公司	15%
东电茂霖风能发展有限公司	15%
内蒙古辉腾锡勒风电机组测试有限公司	15%
新加坡常熟发展集团有限公司	17%
兴华港口控股有限公司	17%
珠海港香港有限公司	16.5%
珠海市珠海港报关行有限公司	20%
珠海珠澳跨境工业区通海供应链管理有限公司	20%
珠海港琴跨境供应链管理有限公司	20%
珠海港晨跨境供应链管理有限公司	20%
珠海富华投资有限公司	20%
珠海港达海港务有限公司	20%
珠海中理商品检验有限公司	20%
江门中理外轮理货有限公司	20%
阳江中理外轮理货有限公司	20%

珠海中理港口服务有限公司	20%
深圳珠港货运代理有限公司	20%
珠海港富物业管理有限公司	20%
云浮市云港报关有限公司	20%
珠海港明能源发展有限公司	20%
珠海港隆盛生鲜供应链有限公司	20%
珠海市集装箱运输有限公司	20%
珠海外代国际货运有限公司	20%
中国珠海外轮代理有限公司	20%
珠海港卓航航运有限公司	20%
珠海功控集团有限公司	20%
珠海港昌能源环保有限公司	20%
珠海港（梧州）港务有限公司	12.5%
浙江科啸风电投资开发有限公司	12.5%
宿州聚隆风力发电有限公司	0%
天长聚合风力发电有限公司	0%

## 2、税收优惠

（1）根据财政部、国家税务总局《关于风力发电增值税政策的通知》（财税[2015]74号），对本公司之子公司珠海港昇新能源股份有限公司（以下简称“珠海港昇”）、东电茂霖风能发展有限公司（以下简称“东电茂霖”）、浙江科啸风电投资开发有限公司（以下简称“科啸风电”）、宿州聚隆风力发电有限公司（以下简称“聚隆风力”）、天长聚合风力发电有限公司（以下简称“天长风力”）及内蒙古辉腾锡勒风电机组测试有限公司（以下简称“辉腾锡勒公司”）销售自产的利用风力生产的电力产品，实行增值税即征即退 50% 的政策。

（2）根据国务院发布《中华人民共和国企业所得税法实施条例》（国务院令[2007]第 512 号）和《财政部、国家税务总局关于执行公共基础设施项目企业所得税优惠目录有关问题的通知》（财税[2008]第 46 号）的规定，企业从事《目录》内符合相关条件和技术标准及国家投资管理相关规定，于 2008 年 1 月 1 日后经批准的公共基础设施项目，其投资经营的所得，自该项目取得第一笔生产经营收入所属纳税年度起，第一年至第三年免征企业所得税，第四年至第六年减半征收企业所得税。《公共基础设施项目企业所得税优惠目录》（财税[2008]116）中列明了可以享受该“三免三减半”税收优惠的具体项目，其中包括科啸风电、聚隆风力、天长风力从事的风力发电项目。科啸风电具体减免期限为 2015 年 1 月 1 日至 2017 年 12 月 31 日免征企业所得税，2018 年 1 月 1 日至 2020 年 12 月 31 日减半征收企业所得税。聚隆风力具体减免期限为 2019 年至 2021 年免征企业所得税，2022 年至 2024 年减半征收企业所得税。天长风力具体减免期限为 2018 年 1 月 1 日起至 2020 年 12 月 31 日免征企业所得税，2021 年 1 月 1 日至 2023 年 12 月 31 日减半征收企业所得税。

（3）本公司之子公司珠海市广华燃气消防工程有限公司（以下简称“广华公司”）根据广东省科学技术厅、广东省财政厅、广东省国家税务局、广东省地方税务局联合下发的《广东省 2018 年第一批拟认定高新技术企业名单的通知》，通过 2018 年第一批认定高新技术企业备案，并获发《高新技术企业证书》（证书

编号 GR201844000930，有效期 3 年），广华公司根据高新技术企业的相关优惠政策，自 2018 年起（含 2018 年），企业所得税按应纳税所得额的 15% 计缴。

（4）本公司之子公司珠海港兴管道天然气有限公司（以下简称“港兴公司”）根据广东省科学技术厅、广东省财政厅、广东省国家税务局、广东省地方税务局联合下发的《广东省 2018 年第二批拟认定高新技术企业名单的通知》，通过 2018 年第二批认定高新技术企业备案，并获发《高新技术企业证书》（证书编号 GR201844009523，有效期 3 年），港兴公司根据高新技术企业的相关优惠政策，自 2018 年起（含 2018 年），企业所得税按应纳税所得额的 15% 计缴。

（5）根据财政部、海关总署、国家税务总局联合下发的《关于深入实施西部大开发战略有关税收政策问题的通知》（财税〔2011〕58 号文）及《关于深入实施西部大开发战略有关企业所得税问题的公告》（国家税务总局公告 2012 年第 12 号）文件规定，本公司之子公司东电茂霖、辉腾锡勒公司符合所得税税收优惠政策，并已取得主管税务机关批复，获得企业所得税 10% 减税幅度税收优惠，企业所得税按应纳税所得额的 15% 计缴。东电茂霖享受该税收优惠期限为 2011 年 1 月 1 日至 2020 年 12 月 31 日；辉腾锡勒公司享受该税收优惠期限为 2012 年 1 月 1 日至 2020 年 12 月 31 日。

（6）本公司之子公司珠海港（梧州）港务有限公司（以下简称“梧州港务”）根据广西梧州工业园区广西梧州高新技术产业开发区地方税务局的税务事项通知书（梧地税工通〔2018〕240 号），符合企业所得税法第二十七条第（二）项和《中华人民共和国企业所得税法实施条例》第八十七条，梧州港务的港口码头项目属于国家重点扶持的公共基础设施项目，投资经营的所得定期减免企业所得税。梧州港务从事港口码头项目经营所得，自项目取得第一笔生产经营收入所属纳税年度起，第一年至第三年免征企业所得税，第四年至第六年减半征收企业所得税。梧州港务 2016 年取得第一笔生产经营收入，2016 年-2018 年免征企业所得税，2019-2021 年减半征收企业所得税。

（7）根据财政部、税务总局《关于实施小微企业普惠性税收减免政策的通知》（财税〔2019〕13 号）规定，自 2019 年 1 月 1 日至 2021 年 12 月 31 日，对小型微利企业年应纳税所得额不超过 100 万元的部分，减按 25% 计入应纳税所得额，按 20% 的税率缴纳企业所得税；对年应纳税所得额超过 100 万元但不超过 300 万元的部分，减按 50% 计入应纳税所得额，按 20% 的税率缴纳企业所得税。

（8）根据《财政部 税务总局关于支持个体工商户复工复业增值税政策的公告》财政部 税务总局公告 2020 年第 13 号文，自 2020 年 3 月 1 日至 5 月 31 日，对湖北省增值税小规模纳税人，适用 3% 征收率的应税销售收入，免征增值税；适用 3% 预征率的预缴增值税项目，暂停预缴增值税。除湖北省外，其他省、自治区、直辖市的增值税小规模纳税人，适用 3% 征收率的应税销售收入，减按 1% 征收率征收增值税；适用 3% 预征率的预缴增值税项目，减按 1% 预征率预缴增值税。根据《财政部 税务总局关于延长小规模纳税人减免增值税政策执行期限的公告》财政部 税务总局公告 2020 年第 24 号文，财税〔2020〕13 号文规定的税收优惠政策实施期限延长到 2020 年 12 月 31 日。

### 3、其他

## 七、合并财务报表项目注释

### 1、货币资金

单位：元

项目	期末余额	期初余额
库存现金	263,877.49	100,026.94
银行存款	1,396,014,498.03	1,141,258,927.85

其他货币资金	846,477,598.19	62,058,085.96
合计	2,242,755,973.71	1,203,417,040.75
其中：存放在境外的款项总额	57,029,823.91	
因抵押、质押或冻结等对使用有限制的款项总额	842,446,312.69	61,895,678.17

其中因抵押、质押或冻结等对使用有限制，以及放在境外且资金汇回受到限制的货币资金明细如下：

项目	期末余额（元）	上年年末余额（元）
银行承兑汇票保证金	6,141,422.45	57,883,495.23
保函保证金	2,131,259.19	2,054,116.23
工程保证金	1,992,432.89	1,906,574.73
用于担保的定期存款及利息	814,494,333.33	
存出投资款	2,750.26	552.25
强制性存款	17,634,114.57	
托管资金		939.73
履约保证金	50,000.00	50,000.00
合计	842,446,312.69	61,895,678.17

截至 2020 年 12 月 31 日，本公司向招商银行股份有限公司珠海分行开立融资性保函 800,000,000.00 元至招商银行股份有限公司香港分行，为珠海港香港有限公司（以下简称“珠海港香港公司”）在招商银行股份有限公司不超过 23 亿港币的并购贷款提供担保。

## 2、交易性金融资产

单位：元

项目	期末余额	期初余额
以公允价值计量且其变动计入当期损益的金融资产	4,259,081.15	235,000,000.00
其中：		
权益工具投资	4,259,081.15	
其他		235,000,000.00
其中：		
合计	4,259,081.15	235,000,000.00

## 3、衍生金融资产

## 4、应收票据

### （1）应收票据分类列示

单位：元

项目	期末余额	期初余额
银行承兑票据	75,219,618.32	49,521,640.96
商业承兑票据	14,124,677.52	7,615,665.22
合计	89,344,295.84	57,137,306.18

如是按照预期信用损失一般模型计提应收票据坏账准备，请参照其他应收款的披露方式披露坏账准备的相关信息：

适用  不适用

(2) 本期计提、收回或转回的坏账准备情况

其中本期坏账准备收回或转回金额重要的：

适用  不适用

(3) 期末公司已质押的应收票据

(4) 期末公司已背书或贴现且在资产负债表日尚未到期的应收票据

单位：元

项目	期末终止确认金额	期末未终止确认金额
银行承兑票据	183,821,706.68	8,930,906.14
合计	183,821,706.68	8,930,906.14

(5) 期末公司因出票人未履约而将其转应收账款的票据

(6) 本期实际核销的应收票据情况

5、应收账款

(1) 应收账款分类披露

单位：元

类别	期末余额					期初余额				
	账面余额		坏账准备		账面价值	账面余额		坏账准备		账面价值
	金额	比例	金额	计提比例		金额	比例	金额	计提比例	
按单项计提坏账准备的应收账款	5,169,082.87	0.85%	5,169,082.87	100.00%	0.00	6,909,572.72	1.55%	3,983,998.66	57.66%	2,925,574.06
其中：										
单项金额不重大但单独计提坏账	5,169,082.87	0.85%	5,169,082.87	100.00%	0.00	6,909,572.72	1.46%	3,983,998.66	57.66%	2,925,574.06

准备的应收账款										
按组合计提坏账准备的应收账款	604,791,779.12	99.15%	29,901,150.33	4.94%	574,890,628.79	438,919,407.30	98.45%	18,479,134.93	4.21%	420,440,272.37
其中：										
账龄分析法组合	403,293,375.89	66.12%	17,065,585.12	4.23%	386,227,790.77	289,391,646.21	64.91%	11,302,696.79	3.91%	278,088,949.42
应收供电款组合	201,498,403.23	33.03%	12,835,565.21	6.37%	188,662,838.02	149,527,761.09	33.54%	7,176,438.14	4.80%	142,351,322.95
合计	609,960,861.99	100.00%	35,070,233.20	5.75%	574,890,628.79	445,828,980.02	100.00%	22,463,133.59	5.04%	423,365,846.43

按单项计提坏账准备：5,169,082.87

单位：元

名称	期末余额			
	账面余额	坏账准备	计提比例	计提理由
客户 A	903,393.85	903,393.85	100.00%	涉及诉讼，可回收性较小。
客户 B	1,801,746.99	1,801,746.99	100.00%	涉及诉讼，可回收性较小。
客户 C	2,463,942.03	2,463,942.03	100.00%	账龄较长，预计无法收回。
合计	5,169,082.87	5,169,082.87	--	--

按组合计提坏账准备：17,065,585.12

单位：元

名称	期末余额		
	账面余额	坏账准备	计提比例
账龄分析法组合	403,293,375.89	17,065,585.12	4.23%
合计	403,293,375.89	17,065,585.12	--

确定该组合依据的说明：

按照应收款项的账龄

按组合计提坏账准备：12,835,565.21

单位：元

名称	期末余额		
	账面余额	坏账准备	计提比例

应收供电款组合	201,498,403.23	12,835,565.21	6.37%
合计	201,498,403.23	12,835,565.21	--

如是按照预期信用损失一般模型计提应收账款坏账准备，请参照其他应收款的披露方式披露坏账准备的相关信息：

适用  不适用

按账龄披露

单位：元

账龄	账面余额
1 年以内（含 1 年）	482,741,864.98
1 至 2 年	90,588,608.21
2 至 3 年	25,294,718.31
3 年以上	11,335,670.49
3 至 4 年	5,004,249.77
4 至 5 年	2,360,306.48
5 年以上	3,971,114.24
合计	609,960,861.99

### （2）本期计提、收回或转回的坏账准备情况

本期计提坏账准备情况：

单位：元

类别	期初余额	本期变动金额				期末余额
		计提	收回或转回	核销	其他	
单项计提坏账准备	3,983,998.66	2,306,390.93	1,121,306.72			5,169,082.87
组合计提坏账准备	18,479,134.93	10,733,972.62		19,189.32	707,232.10	29,901,150.33
合计	22,463,133.59	13,040,363.55	1,121,306.72	19,189.32	707,232.10	35,070,233.20

### （3）本期实际核销的应收账款情况

单位：元

项目	核销金额
实际核销的应收账款	19,189.32

(4) 按欠款方归集的期末余额前五名的应收账款情况

单位：元

单位名称	应收账款期末余额	占应收账款期末余额合计数的比例	坏账准备期末余额
第一名	86,145,277.92	14.12%	6,251,532.71
第二名	44,477,869.27	7.29%	3,303,548.20
第三名	37,541,056.19	6.15%	1,655,915.45
第四名	33,118,718.65	5.43%	993,561.56
第五名	29,102,798.84	4.77%	1,624,568.85
合计	230,385,720.87	37.76%	

(5) 因金融资产转移而终止确认的应收账款

(6) 转移应收账款且继续涉入形成的资产、负债金额

6、应收款项融资

应收款项融资本期增减变动及公允价值变动情况

适用  不适用

如是按照预期信用损失一般模型计提应收款项融资减值准备，请参照其他应收款的披露方式披露减值准备的相关信息：

适用  不适用

7、预付款项

(1) 预付款项按账龄列示

单位：元

账龄	期末余额		期初余额	
	金额	比例	金额	比例
1 年以内	117,714,719.54	99.23%	43,680,765.82	97.65%
1 至 2 年	738,935.18	0.62%	1,049,516.11	2.35%
2 至 3 年	135,413.37	0.11%	375.05	
3 年以上	37,992.05	0.04%	1,775.94	
合计	118,627,060.14	--	44,732,432.92	--

(2) 按预付对象归集的期末余额前五名的预付款情况

预付对象	期末余额（元）	占预付款项期末余额合计数的比例（%）



第一名	51,980,458.90	43.82
第二名	22,957,532.92	19.35
第三名	7,284,303.23	6.14
第四名	7,296,158.85	6.15
第五名	5,661,300.00	4.77
合计	95,179,753.90	80.23

## 8、其他应收款

单位：元

项目	期末余额	期初余额
应收股利	14,221,830.67	28,448,474.41
其他应收款	35,130,920.37	40,938,308.18
合计	49,352,751.04	69,386,782.59

### (1) 应收利息

#### 1) 应收利息分类

#### 2) 重要逾期利息

#### 3) 坏账准备计提情况

适用  不适用

### (2) 应收股利

#### 1) 应收股利分类

单位：元

项目(或被投资单位)	期末余额	期初余额
中化珠海石化储运有限公司		27,539,310.03
珠海新源热力有限公司	13,000,000.00	
重庆国际复合材料股份有限公司	1,221,830.67	909,164.38
合计	14,221,830.67	28,448,474.41

2) 重要的账龄超过 1 年的应收股利

3) 坏账准备计提情况

适用  不适用

(3) 其他应收款

1) 其他应收款按款项性质分类情况

单位：元

款项性质	期末账面余额	期初账面余额
保证金、押金	10,467,718.11	19,300,605.32
代垫款	236,722.35	7,846,441.63
往来款	15,786,663.98	16,430,194.80
员工借款	1,335,946.48	1,212,139.27
逾期预付、应收货款转其他应收款	41,339,751.56	38,839,333.08
其他	28,988,511.15	17,518,431.37
合计	98,155,313.63	101,147,145.47

2) 坏账准备计提情况

单位：元

坏账准备	第一阶段	第二阶段	第三阶段	合计
	未来 12 个月预期信用损失	整个存续期预期信用损失(未发生信用减值)	整个存续期预期信用损失(已发生信用减值)	
2020 年 1 月 1 日余额	3,381,358.21		56,827,479.08	60,208,837.29
2020 年 1 月 1 日余额 在本期	---	---	---	---
本期计提			4,646,991.83	4,646,991.83
本期转回	1,134,780.35		696,650.51	1,831,430.86
本期转销	5.00			5.00
2020 年 12 月 31 日余额	2,246,572.86		60,777,820.40	63,024,393.26

损失准备本期变动金额重大的账面余额变动情况

适用  不适用

按账龄披露

单位：元

账龄	账面余额
----	------

1 年以内（含 1 年）	17,886,912.51
1 至 2 年	3,793,439.88
2 至 3 年	8,964,466.51
3 年以上	67,510,494.73
3 至 4 年	6,994,968.13
4 至 5 年	38,711,291.59
5 年以上	21,804,235.01
合计	98,155,313.63

### 3) 本期计提、收回或转回的坏账准备情况

本期计提坏账准备情况：

单位：元

类别	期初余额	本期变动金额				期末余额
		计提	收回或转回	核销	其他	
按单项计提坏账准备	56,827,479.08	4,646,991.83	696,650.51			60,777,820.40
按组合计提坏账准备	3,381,358.21		1,134,780.35	5.00		2,246,572.86
合计	60,208,837.29	4,646,991.83	1,831,430.86	5.00		63,024,393.26

### 4) 本期实际核销的其他应收款情况

单位：元

项目	核销金额
实际核销的其他应收款项	5.00

### 5) 按欠款方归集的期末余额前五名的其他应收款情况

单位：元

单位名称	款项的性质	期末余额	账龄	占其他应收款期末余额合计数的比例	坏账准备期末余额
第一名	逾期预付、应收货款转其他应收款	17,960,418.12	3 年以上	18.30%	17,960,418.12
第二名	逾期预付、应收货款转其他应收款	17,025,223.70	3 年以上	17.35%	17,025,223.70

第三名	往来款	15,786,663.98	3 年以上	16.08%	15,786,663.98
第四名	其他	14,496,380.00	4 年以内	14.77%	
第五名	逾期预付、应收货款转其他应收款	3,300,822.03	3 年以上	3.36%	3,300,822.03
合计	--	68,569,507.83	--	69.86%	54,073,127.83

#### 6) 涉及政府补助的应收款项

单位：元

单位名称	政府补助项目名称	期末余额	期末账龄	预计收取的时间、金额及依据
珠海高栏港经济区管理委员会	西江航线补贴	14,496,380.00	1 年以内：6,391,403.92； 1-2 年：1,325,363.63； 2-3 年：5,000,000.00； 3-4 年 1,779,612.45	

#### 7) 因金融资产转移而终止确认的其他应收款

#### 8) 转移其他应收款且继续涉入形成的资产、负债金额

#### 9、存货

公司是否需要遵守房地产行业的披露要求

否

##### (1) 存货分类

单位：元

项目	期末余额			期初余额		
	账面余额	存货跌价准备或合同履约成本减值准备	账面价值	账面余额	存货跌价准备或合同履约成本减值准备	账面价值
原材料	43,339,560.78		43,339,560.78	47,911,749.87		47,911,749.87
库存商品	83,097,986.77	296,540.51	82,801,446.26	42,447,009.65		42,447,009.65
合同履约成本	5,625,650.34		5,625,650.34			
建造合同形成的已完工未结算资产				2,671,212.96		2,671,212.96
材料采购				108,530.23		108,530.23
包装物	1,218,322.57		1,218,322.57	1,199,499.30		1,199,499.30

低值易耗品	452,672.58		452,672.58	695,700.58		695,700.58
合计	133,734,193.04	296,540.51	133,437,652.53	95,033,702.59		95,033,702.59

(2) 存货跌价准备和合同履约成本减值准备

单位：元

项目	期初余额	本期增加金额		本期减少金额		期末余额
		计提	其他	转回或转销	其他	
库存商品		88,236.59	221,226.75	12,922.83		296,540.51
合计		88,236.59	221,226.75	12,922.83		296,540.51

(3) 存货期末余额含有借款费用资本化金额的说明

(4) 合同履约成本本期摊销金额的说明

10、合同资产

单位：元

项目	期末余额			期初余额		
	账面余额	减值准备	账面价值	账面余额	减值准备	账面价值
合同资产	159,950,345.49	6,039,703.79	153,910,641.70	53,356,019.79	1,313,891.19	52,042,128.60
合计	159,950,345.49	6,039,703.79	153,910,641.70	53,356,019.79	1,313,891.19	52,042,128.60

如是按照预期信用损失一般模型计提合同资产坏账准备，请参照其他应收款的披露方式披露坏账准备的相关信息：

适用  不适用

本期合同资产计提减值准备情况

单位：元

项目	本期计提	本期转回	本期转销/核销	原因
账龄分析法组合	1,011,529.36			
应收供电款组合	1,151,447.48			
工程施工组合	76,618.47			
合计	2,239,595.31			--

其他说明：

项目	年初余额（元）	本期计提（元）	本期增加-非同一控制下企业合并（元）	本期转回（元）	本期转销/核销（元）	期末余额（元）
账龄分析法	464,880.11	1,011,529.36				1,476,409.47

组合					
应收供电款组合	600,787.78	1151447.48	2,486,217.29		4,238,452.55
工程施工组合	248,223.30	76,618.47			324,841.77
合计	1,313,891.19	2,239,595.31	2,486,217.29		6,039,703.79

#### 11、持有待售资产

#### 12、一年内到期的非流动资产

#### 13、其他流动资产

单位：元

项目	期末余额	期初余额
待摊费用	6,141,587.86	3,274,872.73
留抵增值税额及待抵扣进项税	87,106,630.40	109,733,567.97
预缴企业所得税	840,273.93	778,149.94
保本固定收益理财及计提利息		25,050,000.00
其他	67,481.62	6,760.74
合计	94,155,973.81	138,843,351.38

#### 14、债权投资

损失准备本期变动金额重大的账面余额变动情况

适用  不适用

#### 15、其他债权投资

损失准备本期变动金额重大的账面余额变动情况

适用  不适用

#### 16、长期应收款

##### (1) 长期应收款情况

损失准备本期变动金额重大的账面余额变动情况

适用  不适用

(2) 因金融资产转移而终止确认的长期应收款

(3) 转移长期应收款且继续涉入形成的资产、负债金额

17、长期股权投资

单位：元

被投资单位	期初余额(账面价值)	本期增减变动								期末余额(账面价值)	减值准备期末余额
		追加投资	减少投资	权益法下确认的投资损益	其他综合收益调整	其他权益变动	宣告发放现金股利或利润	计提减值准备	其他		
一、合营企业											
二、联营企业											
珠海裕富通聚酯有限公司	29,353,061.34			150,216.19						29,503,277.53	
中海油珠海天然气有限责任公司	35,725,533.85	1,564,900.00		2,479,942.74			11,172,990.46			28,597,386.13	
中海油珠海船舶服务有限公司	28,756,752.43			3,670,637.62						32,427,390.05	
广州南鑫珠海股权投资合伙企业(有限合伙)	55,666,501.44			-3,401,400.21						52,265,101.23	
中化珠海石化储运有限公司	208,972,851.54			15,634,261.05			2,240,235.69			222,366,876.90	
珠海新源热力	41,575,367.28			14,309,267.86			24,800,000.00			31,084,635.14	

有限公司										
珠海综合能源有限公司	50,419,668.13			3,863,657.85					54,283,325.98	
珠海市新洋物流有限公司	1,213,025.84			96,734.11					1,309,759.95	
珠海华港城市更新有限公司		1,960,000.00		-857,555.15					1,102,444.85	
宿迁协合新能源有限公司		52,442,856.74		-324,242.75					52,118,613.99	
常熟威特隆仓储有限公司		22,353,144.80		3,697,973.92				10,009.00	26,061,127.72	
小计	451,682,761.85	78,320,901.54		39,319,493.23		38,213,226.15		10,009.00	531,119,939.47	
合计	451,682,761.85	78,320,901.54		39,319,493.23		38,213,226.15		10,009.00	531,119,939.47	

## 18、其他权益工具投资

单位：元

项目	期末余额	期初余额
非交易性权益工具投资	2,252,692,192.89	2,499,879,410.09
合计	2,252,692,192.89	2,499,879,410.09

分项披露本期非交易性权益工具投资

单位：元

项目名称	确认的股利收入	累计利得	累计损失	其他综合收益转入留存收益的金额	指定为以公允价值计量且其变动计入其他	其他综合收益转入留存收益的原因



					综合收益的原因	
珠海碧辟化工有限公司			133,667,244.69		非交易性权益工具投资	
珠海领先互联高新技术产业投资中心（有限合伙）			229,681.98		非交易性权益工具投资	
广东阳江港港务股份有限公司	992,139.35		1,198,991.45		非交易性权益工具投资	
国能珠海港务有限公司		98,374,258.83			非交易性权益工具投资	
珠海市珠证恒隆实业发展有限公司（原珠海证券公司）			9,075,000.00		非交易性权益工具投资	
重庆国际复合材料股份有限公司	1,221,830.67		42,168,889.19		非交易性权益工具投资	
广东珠海金湾液化天然气有限公司	5,374,666.23	12,503,311.29			非交易性权益工具投资	
珠海经济特区广珠发电有限责任公司	121,714,523.98	899,616,827.56			非交易性权益工具投资	
中海油珠海天然气发电有限公司	9,493,180.41	28,775,682.15			非交易性权益工具投资	
珠海港信息技术股份有限公司		329,209.66			非交易性权益工具投资	

## 19、其他非流动金融资产

## 20、投资性房地产

### （1）采用成本计量模式的投资性房地产

√ 适用 □ 不适用

单位：元

项目	房屋、建筑物	土地使用权	在建工程	合计
一、账面原值				
1.期初余额	216,336,633.44			216,336,633.44
2.本期增加金额				
(1) 外购				
(2) 存货\固定资产\在建工程转入				
(3) 企业合并增加				
3.本期减少金额				
(1) 处置				
(2) 其他转出				
4.期末余额	216,336,633.44			216,336,633.44
二、累计折旧和累计摊销				
1.期初余额	59,056,278.65			59,056,278.65
2.本期增加金额	5,522,927.38			5,522,927.38
(1) 计提或摊销	5,522,927.38			5,522,927.38
3.本期减少金额				
(1) 处置				
(2) 其他转出				
4.期末余额	64,579,206.03			64,579,206.03
三、减值准备				
1.期初余额				
2.本期增加金额				
(1) 计提				
3、本期减少金额				
(1) 处置				
(2) 其他转出				

4.期末余额				
四、账面价值				
1.期末账面价值	151,757,427.41			151,757,427.41
2.期初账面价值	157,280,354.79			157,280,354.79

(2) 采用公允价值计量模式的投资性房地产

适用  不适用

(3) 未办妥产权证书的投资性房地产情况

单位：元

项目	账面价值	未办妥产权证书原因
拱北岭秀城 16 套房	1,832,749.63	因产权人已注销
车队生产车间、仓库、办公楼	649,444.77	无法办理

21、固定资产

单位：元

项目	期末余额	期初余额
固定资产	4,932,464,235.57	2,949,955,225.39
固定资产清理	59,305.91	73,295.20
合计	4,932,523,541.48	2,950,028,520.59

(1) 固定资产情况

单位：元

项目	房屋及建筑物	机器设备	运输设备	专用设备	码头构筑物	船舶设备	燃气管道	其他设备	合计
一、账面原值：									
1.期初余额	720,367,629.46	162,573,605.02	148,960,634.76	1,872,590,322.44	455,640,241.02	399,485,868.37	284,678,269.62	82,608,270.76	4,126,904,841.45
2.本期增加金额	1,519,173,129.11	301,175,463.52	23,870,484.80	571,161,418.61	107,239,692.97	346,705,975.40	57,451,660.91	38,504,268.70	2,965,282,094.02
(1) 购置	440,354.89	1,831,221.79	7,815,234.63	3,116,290.50	536,973.29			8,997,675.40	22,737,750.50
(2) 在建工程	80,412,015.16			46,929,991.06	74,971,330.22	295,107,234.11	57,451,660.91		554,872,231.46

转入										
(3) 企业合并增加	1,438,320,759.06	299,344,241.73	16,055,250.17	362,466,969.37	31,731,389.46	51,598,741.29		29,506,593.30	2,229,023,944.38	
(4)其他				158,648,167.68					158,648,167.68	
3.本期减少金额	327,715.43	1,781,555.00	5,059,488.96	2,137,167.09	542,568.15			4,549,942.61	14,398,437.24	
(1) 处置或报废	327,715.43	1,781,555.00	5,059,488.96	2,137,167.09	542,568.15			4,549,942.61	14,398,437.24	
(2)其他									78,167,741.66	
4.期末余额	2,239,213,043.14	461,967,513.54	167,771,630.60	2,441,614,573.96	562,337,365.84	746,191,843.77	342,129,930.53	116,562,596.85	7,077,788,498.23	
二、累计折旧										
1.期初余额	193,208,502.68	103,292,029.47	88,249,694.63	533,121,321.95	87,515,044.17	88,554,263.31	25,579,675.06	57,429,084.79	1,176,949,616.06	
2.本期增加金额	346,708,597.88	208,139,061.03	17,281,676.69	301,082,869.13	35,960,137.48	30,541,106.31	7,227,339.04	25,923,613.17	972,864,400.73	
(1) 计提	38,817,150.53	12,374,773.35	9,369,745.54	98,978,324.90	10,105,381.94	28,324,781.44	7,227,339.04	9,043,908.54	214,241,405.28	
(2)企业合并增加	307,891,447.35	195,764,287.68	7,911,931.15	30,182,718.25	25,854,755.54	2,216,324.87		16,879,704.63	586,701,169.47	
(3)其他				171,921,825.98					171,921,825.98	
3.本期减少金额	296,368.40	1,565,297.13	4,722,275.35	823,525.24	541,442.24			3,940,845.77	11,889,754.13	
(1) 处置或报废	296,368.40	1,565,297.13	4,722,275.35	823,525.24	541,442.24			3,940,845.77	11,889,754.13	
4.期末余额	539,620,732.16	309,865,793.37	100,809,095.97	833,380,665.84	122,933,739.41	119,095,369.62	32,807,014.10	79,411,852.19	2,137,924,262.66	
三、减值准备										
1.期初余额	7,400,000.00								7,400,000.00	

2.本期增加金额	7,400,000.00								7,400,000.00
(1) 计提									
3.本期减少金额									
(1) 处置或报废									
4.期末余额	7,400,000.00								7,400,000.00
四、账面价值									
1.期末账面价值	1,692,192,310.98	152,101,720.17	66,962,534.63	1,608,233,908.12	439,403,626.43	627,096,474.15	309,322,916.43	37,150,744.66	4,932,464,235.57
2.期初账面价值	527,159,126.78	59,281,575.55	60,710,940.13	1,339,469,000.49	368,125,196.85	310,931,605.06	259,098,594.56	25,179,185.97	2,949,955,225.39

(2) 暂时闲置的固定资产情况

(3) 通过融资租赁租入的固定资产情况

(4) 通过经营租赁租出的固定资产

(5) 未办妥产权证书的固定资产情况

单位：元

项目	账面价值	未办妥产权证书的原因
房屋及建筑物	5,846,320.68	公司办公用的房产,产权证书还在办理中
房屋及建筑物	14,043,562.16	黄岗梁风场为共建风电场,正在由另一共建方办理生产及办公用房产权
房屋及建筑物	7,120,628.35	公司办公用的房产,产权证书还在办理中
房屋及建筑物	1,407,316.77	由于历史原因资料不齐全未能办理产权证明
房屋及建筑物	3,409,436.86	高栏风电场的综合楼由于施工报建手续的原因未能办理产权证明

房屋及建筑物	22,171,901.52	梧州港务相关房产正在进行消防验收等工作，正在办理产权证书
--------	---------------	------------------------------

### (6) 固定资产清理

单位：元

项目	期末余额	期初余额
机器设备	59,305.91	49,025.96
运输设备		2,075.00
专用设备		1,400.00
码头构筑物		10,516.75
其他设备		10,277.49
合计	59,305.91	73,295.20

## 22、在建工程

单位：元

项目	期末余额	期初余额
在建工程	368,292,192.85	512,953,415.15
合计	368,292,192.85	512,953,415.15

### (1) 在建工程情况

单位：元

项目	期末余额			期初余额		
	账面余额	减值准备	账面价值	账面余额	减值准备	账面价值
高栏港通用码头	11,013,315.90	11,013,315.90		11,013,315.90	11,013,315.90	
大利口码头项目（1-4#泊位）	8,927,568.88		8,927,568.88	81,291,606.45		81,291,606.45
珠海市西区天然气利用工程	17,295,945.64		17,295,945.64	91,663,044.05		91,663,044.05
珠海市横琴天然气利用工程	61,581,742.36		61,581,742.36	35,175,852.17		35,175,852.17
新建2艘12500吨海船项目				81,802,563.82		81,802,563.82
新建10艘3500吨内河多用途				24,659,058.99		24,659,058.99

驳船项目						
25 艘 3500 吨级内河多用途驳船	178,186,350.35		178,186,350.35	70,612,389.39		70,612,389.39
购置 2 艘沿海 25,800 吨级海船项目				55,787,610.40		55,787,610.40
5000HP 全回转港作拖轮	59,325,221.24		59,325,221.24	54,250,000.00		54,250,000.00
其他	42,975,364.38		42,975,364.38	17,711,289.88		17,711,289.88
合计	379,305,508.75	11,013,315.90	368,292,192.85	523,966,731.05	11,013,315.90	512,953,415.15

(2) 重要在建工程项目本期变动情况

单位：元

项目名称	预算数	期初余额	本期增加金额	本期转入固定资产金额	本期其他减少金额	期末余额	工程累计投入占预算比例	工程进度	利息资本化累计金额	其中：本期利息资本化金额	本期利息资本化率	资金来源
大利口码头项目（1-4#泊位）	311,080,000.00	81,291,606.45	17,998,814.30	90,362,851.87		8,927,568.88	90.24%	陆续在建	25,618,058.75	4,727,492.24	4.89%	金融机构贷款
珠海市西区天然气利用工程	808,280,000.00	91,663,044.05	88,243,636.46	162,610,734.87		17,295,945.64	63.11%	陆续在建	3,149,543.78	94,904.63	4.09%	金融机构贷款
珠海市横琴天然气利用工程	198,870,000.00	35,175,852.17	28,452,627.17	2,046,736.98		61,581,742.36	59.22%	陆续在建	6,903,360.02	858,997.32	4.34%	金融机构贷款
新建 2 艘	140,000,000.00	81,802,563.8	36,216,530.2	118,019,094.			85.84%	完工	558,857.74			募股资金

12500 吨海 船项 目	00	2	2	04								
新建 10 艘 3500 吨内 河多 用途 驳船 项目	90,000 ,000.0 0	24,659 ,058.9 9	15,614 ,921.0 8	40,273 ,980.0 7			90.00 %	已完 工	2,615, 269.54			金融 机构 贷款
建造 25 艘 3,500 吨级 内河 多用 途船 项目	212,50 0,000. 00	70,612 ,389.3 9	107,57 3,960. 96			178,18 6,350. 35	83.87 %	陆续 在建				募股 资金
购置 2 艘 沿海 25,800 吨级 海船 项目	160,00 0,000. 00	55,787 ,610.4 0	81,026 ,549.6 0	136,81 4,160. 00			88.44 %	已完 工				募股 资金
5000H P 全回 转港 作拖 轮	80,000 ,000.0 0	54,250 ,000.0 0	5,075, 221.24			59,325 ,221.2 4	76.03 %	陆续 在建			4.35%	募股 资金
合计	2,000, 730,00 0.00	495,24 2,125. 27	380,20 2,261. 03	550,12 7,557. 83		325,31 6,828. 47	--	--	38,845 ,089.8 3	5,681, 394.19		--



(3) 本期计提在建工程减值准备情况

(4) 工程物资

23、生产性生物资产

(1) 采用成本计量模式的生产性生物资产

适用  不适用

(2) 采用公允价值计量模式的生产性生物资产

适用  不适用

24、油气资产

适用  不适用

25、使用权资产

26、无形资产

(1) 无形资产情况

单位：元

项目	土地使用权	专利权	非专利技术	船舶拖带特许经营权	管理软件	合计
一、账面原值						
1.期初余额	268,529,510.62	39,000.00	49,999.99	16,780,000.00	15,068,217.65	300,466,728.26
2.本期增加金额	812,992,990.73				4,457,945.31	817,450,936.04
(1) 购置	20,733,081.86				1,243,964.87	21,977,046.73
(2) 内部研发						
(3) 企业合并增加	792,259,908.87				3,213,980.44	795,473,889.31
3.本期减少金额						
(1) 处						

置						
4.期末余额	1,081,522,501.35	39,000.00	49,999.99	16,780,000.00	19,526,162.96	1,117,917,664.30
二、累计摊销						
1.期初余额	60,944,471.23	39,000.00	15,307.07	16,780,000.00	10,212,321.74	87,991,100.04
2.本期增加金额	111,291,607.82		6,333.96		2,678,565.16	113,976,506.94
(1) 计提	18,786,386.82		6,333.96		1,967,206.08	20,759,926.86
(2) 企业合并增加	92,505,221.00				711,359.08	93,216,580.08
3.本期减少金额						
(1) 处置						
4.期末余额	172,236,079.05	39,000.00	21,641.03	16,780,000.00	12,890,886.90	201,967,606.98
三、减值准备						
1.期初余额						
2.本期增加金额						
(1) 计提						
3.本期减少金额						
(1) 处置						
4.期末余额						
四、账面价值						
1.期末账面价值	909,286,422.30		28,358.96		6,635,276.06	915,950,057.32

2.期初账面价值	207,585,039.39		34,692.92		4,855,895.91	212,475,628.22
----------	----------------	--	-----------	--	--------------	----------------

本期末通过公司内部研发形成的无形资产占无形资产余额的比例 0.00%。

## (2) 未办妥产权证书的土地使用权情况

单位：元

项目	账面价值	未办妥产权证书的原因
土地使用权	1,315,545.90	抵债土地，未变更权属名称

## 27、开发支出

单位：元

项目	期初余额	本期增加金额			本期减少金额			期末余额
		内部开发支出	其他		确认为无形资产	转入当期损益		
客服系统	1,773,584.90	897,094.67						2,670,679.57
呼叫中心系统		232,100.52						232,100.52
燃气管网地理信息系统	1,271,556.57	1,895,129.80						3,166,686.37
管网模拟仿真系统	858,490.54	367,924.52						1,226,415.06
SCADA 工控管理系统	559,999.99	1,385,026.56						1,945,026.55
安全监管系统	363,207.54	155,660.37						518,867.91
人员巡检监控管理系统	356,867.92	232,589.42						589,457.34
设备管理系统	330,188.67	141,509.43						471,698.10
综合运营管理系统	310,377.35	133,018.87						443,396.22
燃气信息化综合运营平台项		353,773.58						353,773.58

目								
合计	5,824,273. 48	5,793,827. 74						11,618,101 .22

其他说明

项目	资本化开始时点	资本化具体依据	期末研发进度
客服系统	2019-12-1	完成研发项目在技术上具有可行性	80.00%
呼叫中心系统	2020-11-1	完成研发项目在技术上具有可行性	30.00%
燃气管网地理信息系统	2019-12-1	完成研发项目在技术上具有可行性	97.00%
管网模拟仿真系统	2019-12-1	完成研发项目在技术上具有可行性	90.00%
SCADA工控管理系统	2019-12-1	完成研发项目在技术上具有可行性	60.00%
安全监管系统	2019-12-1	完成研发项目在技术上具有可行性	90.00%
人员巡检监控管理系统	2019-12-1	完成研发项目在技术上具有可行性	97.00%
设备管理系统	2019-12-1	完成研发项目在技术上具有可行性	70.00%
综合运营管理系统	2019-12-1	完成研发项目在技术上具有可行性	90.00%
燃气信息化综合运营平台项目	2020-5-1	完成研发项目在技术上具有可行性	30.00%

28、商誉

(1) 商誉账面原值

单位：元

被投资单位名称或形成商誉的事项	期初余额	本期增加		本期减少		期末余额
		企业合并形成的		处置		
珠海港昇新能源股份有限公司	5,643,210.91					5,643,210.91
珠海市广华燃气消防工程有限公司	5,360,600.31					5,360,600.31
内蒙古辉腾锡勒风电机组测试有限公司	24,068,678.13					24,068,678.13
广西广源物流有限公司	669,048.59					669,048.59
安徽埇秦新能源技术有限公司	352,559.05					352,559.05

安徽天杨能源 科技发展有限公司		25,365,027.85				25,365,027.85
兴华港口控股 有限公司		642,003,723.56				642,003,723.56
合计	36,094,096.99	667,368,751.41				703,462,848.40

## (2) 商誉减值准备

商誉所在资产组或资产组组合的相关信息

(1) 2008 年 1 月，本公司之子公司珠海经济特区电力开发集团有限公司（以下简称“电力集团”）通过非同一控制下企业合并取得对珠海港昇的控制，合并成本 875.00 万元，取得该公司可辨认净资产公允价值 310.68 万元，合并成本大于被合并方可辨认净资产公允价值份额的差额形成商誉 564.32 万元。

(2) 2013 年 11 月，本公司之子公司港兴公司通过非同一控制下企业合并取得对广华公司的控制，合并成本 995.00 万元，取得该公司可辨认净资产公允价值 458.94 万元，合并成本大于被合并方可辨认净资产公允价值份额的差额形成商誉 536.06 万元。

(3) 2016 年 8 月，本公司之子公司珠海港昇通过非同一控制下企业合并取得对辉腾锡勒公司的控制，合并成本 16,350.00 万元，取得该公司可辨认净资产公允价值 13,943.13 万元，合并成本大于被合并方可辨认净资产公允价值份额的差额形成商誉 2,406.87 万元。

(4) 2019 年 1 月，本公司通过非同一控制下企业合并取得对广西广源物流有限公司（以下简称“广源物流”）的控制，合并成本 3,700.95 万元，取得该公司可辨认净资产公允价值 3,634.05 万元，合并成本大于被合并方可辨认净资产公允价值份额的差额形成商誉 66.90 万元。

(5) 2019 年 9 月，本公司之子公司珠海港昇通过非同一控制下企业合并取得对安徽埇秦新能源技术有限公司（以下简称“埇秦公司”）的控制，合并成本 6,095.70 万元，取得该公司可辨认净资产公允价值 6,060.44 万元，合并成本大于被合并方可辨认净资产公允价值份额的差额形成商誉 35.26 万元。

(6) 2020 年 9 月，本公司之子公司珠海港香港通过非同一控制下企业合并取得对兴华港口控股有限公司（以下简称“兴华港口控股”）的控制，合并成本 186,932.52 万元，取得该公司可辨认净资产公允价值 122,732.15 万元，合并成本大于被合并方可辨认净资产公允价值份额的差额形成商誉 64,200.37 万元。

(7) 2020 年 10 月，本公司之子公司珠海港昇通过非同一控制下企业合并取得对安徽天杨能源科技发展有限公司（以下简称“天杨公司”）的控制，合并成本 18,187.31 万元，取得该公司可辨认净资产公允价值 15,650.81 万元，合并成本大于被合并方可辨认净资产公允价值份额的差额形成商誉 2,536.50 万元。

说明商誉减值测试过程、关键参数（如预计未来现金流量现值时的预测期增长率、稳定期增长率、利润率、折现率、预测期等）及商誉减值损失的确认方法：

### (1) 辉腾锡勒资产组

公司采用预计未来现金流现值的方法计算辉腾锡勒公司资产组的可收回金额，未来现金流基于本公司管理层根据风电场历史气候、相关的测风数据，结合对风能相关政策趋势的理解预测销售额，在此基础上编制财务预算，对财务预算进行折现。

参数	2021 年	2022 年	2023 年	2024 年	2025 年	永续增长
预计收入增长率 (%)	-0.38%	0.00%	0.00%	0.00%	0.00%	0.00%
折现率 (%)						10.62%

(2) 兴华港口资产组

公司采用预计未来现金流现值的方法计算兴华港口资产组的可收回金额，未来现金流基于本公司管理层根据码头相关历史数据，结合对相关政策趋势的理解预测销售额，在此基础上编制财务预算，对财务预算进行折现。

参数	2021 年	2022 年	2023 年	2024 年	2025 年	永续增长
预计收入增长率 (%)	26.86%	2.03%	2.03%	2.03%	2.03%	4.00%
折现率 (%)						8.00%

(3) 安徽天杨资产组

公司采用预计未来现金流现值的方法计算安徽天杨资产组的可收回金额，未来现金流基于本公司管理层根据风电场历史气候、相关的测风数据，结合对风能相关政策趋势的理解预测销售额，在此基础上编制财务预算，对财务预算进行折现。

参数	2021 年	2022 年	2023 年	2024 年	2025 年	永续增长
预计收入增长率 (%)	4.99%	0.00%	0.00%	0.00%	0.00%	0.00%
折现率 (%)						9.73%

商誉减值测试的影响

截止资产负债表日，本公司已对上述企业合并形成的商誉的账面价值，自购买日起按照合理的方法分摊至相关的资产组，并对包含商誉的相关资产组进行减值测试，未发现与商誉相关的资产组存在减值迹象，未计提减值准备。

29、长期待摊费用

单位：元

项目	期初余额	本期增加金额	本期摊销金额	其他减少金额	期末余额
装修款	5,774,512.32	1,114,404.53	2,267,311.12	223,318.81	4,398,286.92
房屋租赁费	512,250.00	11,009,174.28	921,370.78		10,600,053.50
风电项目道路用地租金	5,376,786.87	187,789.36	380,989.94		5,183,586.29
耐用品摊销	8,483,843.47	6,484,236.55	3,701,971.54		11,266,108.48
固定资产升级费用	251,967.04	66,044.25	132,102.59		185,908.70
修理费、检验费	3,102,136.10	4,697,092.02	2,760,522.98		5,038,705.14
道路硬化	2,509,133.46		134,949.90		2,374,183.56
华电大厦改造工程	15,541,401.00		1,739,448.60		13,801,952.40
水土保持项目	5,321,204.35		266,060.22		5,055,144.13
征地补偿款		9,943,382.25	539,561.26		9,403,820.99

合计	46,873,234.61	33,502,123.24	12,844,288.93	223,318.81	67,307,750.11
----	---------------	---------------	---------------	------------	---------------

### 30、递延所得税资产/递延所得税负债

#### (1) 未经抵销的递延所得税资产

单位：元

项目	期末余额		期初余额	
	可抵扣暂时性差异	递延所得税资产	可抵扣暂时性差异	递延所得税资产
资产减值准备	65,301,426.39	12,681,301.79	33,272,593.52	6,811,013.93
内部交易未实现利润	84,188,809.05	14,925,907.42	66,416,034.77	11,555,314.42
可抵扣亏损	91,621.17	6,972.44	5,282,694.81	1,149,762.92
税法确认在建工程试运行收入与会计核算的差异	39,513,883.07	8,710,825.06	39,073,801.18	9,601,808.38
税法与会计折旧的差异	8,502,222.14	2,125,555.53		
预计负债	6,000,000.00	900,000.00		
预提费用	12,116,681.33	3,029,170.34		
合计	215,714,643.15	42,379,732.58	144,045,124.28	29,117,899.65

#### (2) 未经抵销的递延所得税负债

单位：元

项目	期末余额		期初余额	
	应纳税暂时性差异	递延所得税负债	应纳税暂时性差异	递延所得税负债
非同一控制企业合并资产评估增值	723,801,121.92	180,056,223.89	51,619,279.98	11,937,562.58
税法确认在建工程试运行损益与会计核算的差异	952,071.64	238,017.91	964,123.16	241,030.79
境外子公司未分配利润预提所得税	617,329,056.34	30,866,452.82		
合计	1,342,082,249.90	211,160,694.62	52,583,403.14	12,178,593.37

#### (3) 以抵销后净额列示的递延所得税资产或负债

单位：元

项目	递延所得税资产和负债	抵销后递延所得税	递延所得税资产和负债	抵销后递延所得税
----	------------	----------	------------	----------

	债期末互抵金额	产或负债期末余额	债期初互抵金额	产或负债期初余额
递延所得税资产		42,379,732.58		29,117,899.65
递延所得税负债		211,160,694.62		12,178,593.37

(4) 未确认递延所得税资产明细

(5) 未确认递延所得税资产的可抵扣亏损将于以下年度到期

31、其他非流动资产

单位：元

项目	期末余额			期初余额		
	账面余额	减值准备	账面价值	账面余额	减值准备	账面价值
预付工程、设备款	4,380,935. 85		4,380,935. 85	4,002,669. 43		4,002,669. 43
增值税留抵税额	43,816,403 .19		43,816,403 .19	9,975,851. 48		9,975,851. 48
土地受让款、用地报批费等	1,236,741. 00		1,236,741. 00	15,761,327 .00		15,761,327 .00
合计	49,434,080 .04		49,434,080 .04	29,739,847 .91		29,739,847 .91

32、短期借款

(1) 短期借款分类

单位：元

项目	期末余额	期初余额
信用借款	880,000,000.00	709,000,000.00
应付利息	981,872.22	808,906.94
合计	880,981,872.22	709,808,906.94

(2) 已逾期未偿还的短期借款情况

33、交易性金融负债

34、衍生金融负债

35、应付票据

单位：元



种类	期末余额	期初余额
银行承兑汇票	47,022,913.84	85,541,161.00
合计	47,022,913.84	85,541,161.00

本期末已到期未支付的应付票据总额为 0.00 元。

### 36、应付账款

#### (1) 应付账款列示

单位：元

项目	期末余额	期初余额
1 年以内（含 1 年）	235,631,519.88	177,281,732.40
1 年以上	41,842,044.39	42,979,556.17
合计	277,473,564.27	220,261,288.57

#### (2) 账龄超过 1 年的重要应付账款

单位：元

项目	期末余额	未偿还或结转的原因
东方电气集团东方汽轮机有限公司	9,177,000.00	尚未结算
合计	9,177,000.00	--

### 37、预收款项

#### (1) 预收款项列示

单位：元

项目	期末余额	期初余额
1 年以内（含 1 年）	1,108,248.25	1,089,137.97
1 至 2 年（含 2 年）	11,952.52	
2 至 3 年（含 3 年）		
3 年以上	540.00	
合计	1,120,740.77	1,089,137.97

#### (2) 账龄超过 1 年的重要预收款项

### 38、合同负债

单位：元

项目	期末余额	期初余额
预收货款	17,769,804.05	
已结算未完工项目	140,402,890.15	124,750,348.87
预收劳务款等	31,513,907.52	
合计	189,686,601.72	124,750,348.87

### 39、应付职工薪酬

#### (1) 应付职工薪酬列示

单位：元

项目	期初余额	本期增加	本期减少	期末余额
一、短期薪酬	62,003,996.32	342,413,285.52	328,422,966.80	75,994,315.04
二、离职后福利-设定提存计划	3,846,977.77	12,466,203.51	12,582,341.94	3,730,839.34
三、辞退福利	10,355,784.15	5,184,428.85		15,540,213.00
合计	76,206,758.24	360,063,917.88	341,005,308.74	95,265,367.38

#### (2) 短期薪酬列示

单位：元

项目	期初余额	本期增加	本期减少	期末余额
1、工资、奖金、津贴和补贴	55,825,126.04	287,680,243.02	274,654,495.32	68,850,873.74
2、职工福利费	1,095,365.35	30,058,884.56	29,703,041.25	1,451,208.66
3、社会保险费	173,949.37	6,870,242.87	6,902,401.14	141,791.10
其中：医疗保险费	168,597.25	6,264,692.05	6,319,386.72	113,902.58
工伤保险费	4,204.24	24,852.43	29,056.67	
生育保险费	1,147.88	580,698.39	553,957.75	27,888.52
4、住房公积金	363,733.05	12,833,549.59	12,539,977.99	657,304.65
5、工会经费和职工教育经费	4,545,822.51	4,943,765.48	4,596,451.10	4,893,136.89
其他		26,600.00	26,600.00	
合计	62,003,996.32	342,413,285.52	328,422,966.80	75,994,315.04

(3) 设定提存计划列示

单位：元

项目	期初余额	本期增加	本期减少	期末余额
1、基本养老保险	375,431.27	3,723,222.97	3,893,052.24	205,602.00
2、失业保险费	18,747.72	139,425.73	143,767.89	14,405.56
3、企业年金缴费	3,452,798.78	8,603,554.81	8,545,521.81	3,510,831.78
合计	3,846,977.77	12,466,203.51	12,582,341.94	3,730,839.34

40、应交税费

单位：元

项目	期末余额	期初余额
增值税	7,523,170.92	7,172,029.76
企业所得税	41,511,543.06	21,161,755.04
个人所得税	362,903.89	377,572.18
城市维护建设税	254,610.87	212,040.69
房产税	1,226,102.58	1,174,462.19
土地使用税	102,000.82	18.82
车船使用税		
教育费附加	148,862.49	183,858.61
地方教育附加	83,239.53	105,812.51
印花税	562,953.10	592,252.03
堤围费	18,354.85	20,917.62
其他	8,541.06	
合计	51,802,283.17	31,000,719.45

41、其他应付款

单位：元

项目	期末余额	期初余额
应付股利	14,525,589.99	17,669,189.03
其他应付款	289,679,040.66	197,037,434.26
合计	304,204,630.65	214,706,623.29

(1) 应付利息

(2) 应付股利

单位：元

项目	期末余额	期初余额
普通股股利	14,525,589.99	17,669,189.03
合计	14,525,589.99	17,669,189.03

(3) 其他应付款

1) 按款项性质列示其他应付款

单位：元

项目	期末余额	期初余额
工程设备款、安全保证金	92,802,062.81	73,003,507.32
承接的玻纤债务	16,959,420.00	16,959,420.00
押金、保证金	60,889,639.10	42,526,367.33
预提市场费、咨询费、公司债担保费等	33,280,117.37	26,047,539.49
其他	46,692,429.55	32,166,683.65
股权转让款	39,055,371.83	6,333,916.47
合计	289,679,040.66	197,037,434.26

2) 账龄超过 1 年的重要其他应付款

单位：元

项目	期末余额	未偿还或结转的原因
珠海市财政局	16,959,420.00	承接的玻纤债务款，尚未支付
中国水产广州建港工程公司	10,272,957.87	工程进度款，尚未结算
合计	27,232,377.87	--

42、持有待售负债

43、一年内到期的非流动负债

单位：元

项目	期末余额	期初余额
一年内到期的长期借款	233,391,943.11	136,686,290.52
一年内到期的应付债券	597,990,000.00	

一年内到期的长期应付款		54,592,264.66
一年内到期的长期借款应付利息	392,744.03	186,469.21
一年内到期的应付债券利息	2,587,967.54	
合计	834,362,654.68	191,465,024.39

#### 44、其他流动负债

单位：元

项目	期末余额	期初余额
超短期融资券	1,099,777,222.23	499,921,666.67
超短期融资券利息	11,446,388.89	6,206,666.67
待转销项税	8,606,757.87	5,764,287.00
未终止确认的应收票据	8,930,906.14	
其他	179,799.35	
合计	1,128,941,074.48	511,892,620.34

短期应付债券的增减变动：

单位：元

债券名称	面值	发行日期	债券期限	发行金额	期初余额	本期发行	按面值计提利息	溢折价摊销	本期偿还	期末余额
19 珠海港股 SCP003	500,000,000.00	2019/8/20	180 日	499,700,000.00	499,921,666.67			78,333.33	500,000,000.00	
20 珠海港股 SCP001	500,000,000.00	2020/2/11	180 日	499,700,000.00		499,700,000.00		300,000.00	500,000,000.00	
20 珠海港股 SCP002	300,000,000.00	2020/2/28	32 日	299,973,333.33		299,973,333.33		26,666.67	300,000,000.00	
20 珠海港股 SCP003	300,000,000.00	2020/3/27	34 日	299,971,700.00		299,971,700.00		28,300.00	300,000,000.00	
20 珠海港股 SCP00	300,000,000.00	2020/4/28	65 日	299,945,833.33		299,945,833.33		54,166.67	300,000,000.00	

4											
20 珠 海港股 SCP00 5	300,00 0,000.0 0	2020/6/ 30	22 日	299,98 1,666.6 7		299,98 1,666.6 7		18,333. 33	300,00 0,000.0 0		
20 珠 海港股 SCP00 6	300,00 0,000.0 0	2020/7/ 14	29 日	299,97 5,833.3 3		299,97 5,833.3 3		24,166. 67	300,00 0,000.0 0		
20 珠 海港股 SCP00 7	300,00 0,000.0 0	2020/7/ 27	179 日	299,85 0,833.3 3		299,85 0,833.3 3	3,270,8 33.33	130,83 3.34			299,98 1,666.6 7
20 珠 海港股 SCP00 8	400,00 0,000.0 0	2020/8/ 24	228 日	399,74 6,666.6 7		399,74 6,666.6 7	3,870,0 00.00	143,33 3.33			399,89 0,000.0 0
20 珠 海港股 SCP00 9	400,00 0,000.0 0	2020/8/ 28	210 日	399,76 6,666.6 7		399,76 6,666.6 7	4,305,5 55.56	138,88 8.89			399,90 5,555.5 6
合计	--	--	--	3,598,6 12,533. 33	499,92 1,666.6 7	3,098,9 12,533. 33	11,446, 388.89	943,02 2.23	2,500,0 00,000. 00		1,099,7 77,222. 23

#### 45、长期借款

##### (1) 长期借款分类

单位：元

项目	期末余额	期初余额
质押借款	2,294,076,179.57	319,261,016.92
抵押借款	404,822,549.30	
保证借款	326,215,713.36	357,944,000.00
信用借款	137,500,000.00	50,000,000.00
应付利息	3,006,818.17	1,534,972.44
合计	3,165,621,260.40	728,739,989.36

长期借款分类的说明：

(1) 本公司之子公司聚合风力向中国工商银行股份有限公司申请借款 309,000,000.00 元，由协和新能源集团有限公司为其提供担保，自 2021 年 1 月 8 日起，该借款由本公司为其提供担保，且天长风力将天长杨

村风电场项目电费收费权项下全部应收账款及权益向中国工商银行天长支行进行质押担保。截至 2020 年 12 月 31 日借款余额为 213,442,054.00 元（其中一年内到期的非流动负债列示 12,940,000.00 元）。

(2) 本公司之子公司科啸风电向中国进出口银行申请创新业务固定资产类贷款额度 317,000,000.00 元，本公司为此提供连带责任担保。截至 2020 年 12 月 31 日，借款余额为 135,200,000.00 元（其中一年内到期的非流动负债列示 33,360,000.00 元）。

(3) 本公司之子公司常熟长江港务有限公司（以下简称“长江港务”）向中国银行常熟支行借款，长江港务以土地及固定资产为该笔借款设定抵押担保，同时兴华港口为该笔借款提供连带责任保证担保。截至 2020 年 12 月 31 日，借款余额为 235,000,000.00 元。

(4) 本公司之子公司珠海港昇向中国进出口银行广东省分行借款，以珠海港昇在质权人中国进出口银行及其分支机构中开立的收款账户中的应收账款设定质押担保，并以珠海港昇名下部分机器设备设定抵押担保，同时电力集团为此提供连带责任保证担保。截至 2020 年 12 月 31 日，借款余额为 41,092,016.92 元（其中一年内到期的非流动负债列示 16,026,290.52 元）。

(5) 本公司之子公司珠海港昇向中国建设银行股份有限公司珠海分行营业部借款，以珠海港昇持有的子公司辉腾锡勒公司 100%股权以及子公司辉腾锡勒公司电费收费权设定质押担保。截至 2020 年 12 月 31 日，借款余额为 40,000,000.00 元（其中一年内到期的非流动负债列示 20,000,000.00 元）。

(6) 本公司之子公司珠海港昇向交通银行珠海分行借款，质押珠海港昇持有的子公司安徽埇秦新能源技术有限公司（以下简称“埇秦新能源”）100%股权，并由本公司提供连带责任保证担保。截至 2020 年 12 月 31 日，借款余额为 140,000,000.00 元（其中一年内到期的非流动负债列示 9,000,000.00 元）。

(7) 本公司之子公司珠海港香港向招商银行香港分行借款，以珠海港香港持有的兴华港口 100%股权设定质押，并由本公司以 8 亿元人民币存单及兴华港口持有的常熟兴华港口有限公司 95%股权及常熟长江港务有限公司 90%股权为质押物，向招商银行珠海分行申请开立融资性保函为上述借款提供担保。截至 2020 年 12 月 31 日，借款余额为 1,780,013,051.76 元（2,114,934,000.00 港币）（其中一年内到期的非流动负债列示 89,000,652.59 元[105,746,700.00 港币]）。

(8) 本公司之子公司常熟兴华港口有限公司（以下简称“兴华港口”）向中国银行常熟支行借款，兴华港口以土地及固定资产为该笔借款设定抵押担保，同时由长江港务为该笔借款提供连带责任保证担保。截至 2020 年 12 月 31 日，借款余额为 173,822,549.30 元（其中一年内到期的非流动负债列示 4,000,000.00 元）。

(9) 本公司之子公司珠海港兴向中国农业银行珠海分行取得借款，以港兴燃气享有的珠海市横琴新区管道燃气收费权为以上该笔借款设定质押担保。截至 2020 年 12 月 31 日，借款余额为 114,421,000.00 元（其中一年内到期的非流动负债列示 13,895,000.00 元）。

(10) 本公司之子公司珠海港兴向交通银行珠海新城支行取得借款，以珠海港兴享有的珠海市西区天然气项目收费权为该笔借款设定质押担保。截至 2020 年 12 月 31 日，借款余额为 139,540,000.00 元（其中一年内到期的非流动负债列示 13,570,000.00 元）。

(11) 本公司之子公司珠海港航运有限公司（以下简称“港航运”）向华润银行珠海分行取得借款，由本公司提供连带责任保证担保。截至 2020 年 12 月 31 日，借款余额 57,375,713.36 元（其中一年内到期的非流动负债列示 500,000.00 元）。

(12) 本公司之子公司珠海港（梧州）港务有限公司（以下简称“梧州港务”）向中国进出口银行申请服务贸易业务境内固定资产贷款，交行广西分行作为其在借款合同项下的代理行签署委托代理协议，另本公司和梧州市交通投资开发有限公司为此提供保证担保。截至 2020 年 12 月 31 日，借款余额为 70,100,000.00 元（其中一年内到期的非流动负债列示 8,600,000.00 元）

(13) 本公司之子公司梧州港务向农行梧州分行取得借款，本公司和梧州市交通投资开发有限公司为此提供连带责任保证担保。截至 2020 年 12 月 31 日，借款余额为 106,000,000.00 元。

(14) 本公司向中国银行珠海分行取得信用保证借款，截至 2020 年 12 月 31 日，借款余额为 50,000,000.00 元（其中一年内到期的非流动负债列示 12,500,000.00 元）。

(15) 本公司向民生银行珠海分行取得信用保证借款，截至 2020 年 12 月 31 日，借款余额为 100,000,000.00 元。

## 46、应付债券

### (1) 应付债券

单位：元

项目	期末余额	期初余额
公司债券	399,244,492.23	597,990,000.00
按面值计提公司债利息	6,782,795.69	2,587,967.54
合计	406,027,287.92	600,577,967.54

### (2) 应付债券的增减变动（不包括划分为金融负债的优先股、永续债等其他金融工具）

单位：元

债券名称	面值	发行日期	债券期限	发行金额	期初余额	本期发行	按面值计提利息	溢折价摊销	本期偿还	本期减少-转入一年内到期的非流动负债	期末余额
公司债-16 珠海债	600,000,000.00	2016/1/23	5 年	593,905,660.39	597,990,000.00		27,105,557.54			597,990,000.00	0.00
20 珠海 01	400,000,000.00	2020/7/30	5 年	399,094,339.62		399,094,339.62	6,782,795.70	150,152.61			399,244,492.23
合计	--	--	--	993,000,000.01	597,990,000.00	399,094,339.62	33,888,353.24	150,152.61		597,990,000.00	399,244,492.23

### (3) 可转换公司债券的转股条件、转股时间说明

### (4) 划分为金融负债的其他金融工具说明

其他金融工具划分为金融负债的依据说明

其他说明

(1) 根据本公司 2016 年第二次临时股东大会决议，并经 2016 年 11 月 10 日中国证券监督管理委员会证监许可[2016]2521 号文《关于核准珠海港股份有限公司向合格投资者公开发行公司债券的批复》的核准，同意本公司向社会公开发行面值不超过 6 亿元（含 6 亿元）的公司债券。债券发行工作已于 2016 年 11 月 23 日结束，实际发行公司债券总额为 6 亿元，发行价格每张 100 元，债券期限为本次发行首日 2016 年 11



月 22 日起 5 年，债券票面利率为 3.73%，在第 3 年末附本公司上调票面利率选择权和投资者回售选择权。在本期债券存续期的第 3 年末，本公司选择上调本期债券票面利率 37 个基点，即本期债券存续期后 2 年票面利率调整为 4.10%，并在债券存续期后 2 年内固定不变。根据《珠海港股份有限公司 2016 年面向合格投资者公开发行公司债券募集说明书》中约定的投资者回售条款，投资者可在回售登记期内（2019 年 10 月 25 日至 2019 年 10 月 29 日）选择将其持有的“16 珠海债”全部或部分回售给公司，回售价格为人民币 100 元/张（不含利息）。根据中国证券登记结算有限责任公司深圳分公司提供的债券回售申报数据，“16 珠海债”的回售数量为 20,100 张、回售金额 2,010,000.00 元（不含利息），剩余托管量为 5,979,900 张。本公司本期按票面利率预提未付利息为 2,587,967.54 元。

（2）根据本公司 2019 年第四次临时股东大会决议，并经 2019 年 11 月 1 日中国证券监督管理委员会证监许可[2019]1971 号文《关于核准珠海港股份有限公司向合格投资者公开发行公司债券的批复》的核准，同意本公司向社会公开发行面值总额不超过 10 亿元的公司债券。债券发行工作已于 2020 年 8 月 3 日结束，并于 8 月 7 日正式上市交易。实际发行公司债券总额为 4 亿元，发行价格每张 100 元，债券期限为 2020 年 8 月 3 日起 5 年，债券票面利率为 4.15%，在第 3 年末附本公司调整票面利率选择权和投资者回售选择权。本公司本期按票面利率预提未付利息为 6,782,795.70 元。

#### 47、租赁负债

#### 48、长期应付款

单位：元

项目	期末余额	期初余额
长期应付款		54,825,431.92
合计		54,825,431.92

##### （1）按款项性质列示长期应付款

单位：元

项目	期末余额	期初余额
应付融资租赁款		54,825,431.92
其中：未实现融资费用		4,837,732.09

##### （2）专项应付款

#### 49、长期应付职工薪酬

##### （1）长期应付职工薪酬表

##### （2）设定受益计划变动情况

#### 50、预计负债

单位：元

项目	期末余额	期初余额	形成原因
预计赔偿费	6,000,000.00		预计赔款
合计	6,000,000.00		--

## 51、递延收益

单位：元

项目	期初余额	本期增加	本期减少	期末余额	形成原因
政府补助	20,531,870.98	2,050,000.00	1,545,200.80	21,036,670.18	政府补助
未实现融资收益	12,432,614.32		12,432,614.32		融资性售后回租
合计	32,964,485.30	2,050,000.00	13,977,815.12	21,036,670.18	--

涉及政府补助的项目：

单位：元

负债项目	期初余额	本期新增 补助金额	本期计入 营业外收 入金额	本期计入 其他收益 金额	本期冲减 成本费用 金额	其他变动	期末余额	与资产相 关/与收益 相关
广东省交 通运输厅 多式联运 项目节能 减排补贴	471,698.11		246,540.8 8				225,157.23	与收益相 关
珠海市财 政局交通 运输重点 项目补助 资金	10,793,311.00		394,877.2 8				10,398,433.7 2	与资产相 关
建设珠海 保税物流 服务平台	102,666.34		56,000.04				46,666.30	与资产相 关
2014 年公 路客货站 场建设专 项资金	781,799.80		26,060.04				755,739.76	与资产相 关
珠海港集 装箱甩挂 运输试点 项目	2,545,714.20		84,857.16				2,460,857.04	与资产相 关
2015 年出 口企业开 拓国际市	1,714,286.00		57,142.80				1,657,143.20	与资产相 关

场专项资金								
商贸流通业发展专项资金-服务平台信息化工程项目	26,964.59		9,245.02				17,719.57	与资产相关
商贸流通业发展专项资金-TAPA	118,868.46		40,755.02				78,113.44	与资产相关
发展专项资金补助	750,000.00	750,000.00					1,500,000.00	与资产相关
云浮港港务费返还	2,940,012.33		400,482.60				2,539,529.73	与资产相关
广东省现代信息服务业发展专项资金	286,550.15		229,239.96				57,310.19	与资产相关
2015 年省级现代服务业发展引导资金		50,000.00					50,000.00	与收益相关
工业互联网标杆示范项目资金		1,250,000.00					1,250,000.00	与资产相关

## 52、其他非流动负债

## 53、股本

单位：元

	期初余额	本次变动增减（+、-）					期末余额
		发行新股	送股	公积金转股	其他	小计	
股份总数	930,424,895.00						930,424,895.00

其他说明：

上述股本业经立信会计师事务所（特殊普通合伙）审验，并出具信会师报字[2019]第 ZC10360 号验资报告。

## 54、其他权益工具

(1) 期末发行在外的优先股、永续债等其他金融工具基本情况

(2) 期末发行在外的优先股、永续债等金融工具变动情况表

## 55、资本公积

单位：元

项目	期初余额	本期增加	本期减少	期末余额
资本溢价（股本溢价）	1,378,241,204.94			1,378,241,204.94
其他资本公积	283,942,730.50			283,942,730.50
合计	1,662,183,935.44			1,662,183,935.44

## 56、库存股

单位：元

项目	期初余额	本期增加	本期减少	期末余额
库存股		16,185,951.28		16,185,951.28
合计		16,185,951.28		16,185,951.28

## 57、其他综合收益

单位：元

项目	期初余额	本期发生额						期末余额
		本期所得税前发生额	减：前期计入其他综合收益当期转入损益	减：前期计入其他综合收益当期转入留存收益	减：所得税费用	税后归属于母公司	税后归属于少数股东	
一、不能重分类进损益的其他综合收益	1,127,498,734.73	-247,187,217.20				-247,187,217.20		880,311,517.53
其他权益工具投资公允价值变动	1,127,498,734.73	-247,187,217.20				-247,187,217.20		880,311,517.53
二、将重分类进损益的其他综合收益	574,062.32	89,760,183.53				89,760,183.53		90,334,245.85

外币财务报表折算差额	574,062.32	89,760,183.53				89,760,183.53		90,334,245.85
其他综合收益合计	1,128,072,797.05	-157,427,033.67				-157,427,033.67		970,645,763.38

## 58、专项储备

单位：元

项目	期初余额	本期增加	本期减少	期末余额
安全生产费	4,049,193.28	4,612,426.92	3,291,569.38	5,370,050.82
合计	4,049,193.28	4,612,426.92	3,291,569.38	5,370,050.82

## 59、盈余公积

单位：元

项目	期初余额	本期增加	本期减少	期末余额
法定盈余公积	109,675,174.04	768,763.29		110,443,937.33
任意盈余公积	34,016,130.16			34,016,130.16
合计	143,691,304.20	768,763.29		144,460,067.49

## 60、未分配利润

单位：元

项目	本期	上期
调整前上期末未分配利润	1,318,570,742.77	1,137,995,981.52
调整后期初未分配利润	1,318,570,742.77	1,137,995,981.52
加：本期归属于母公司所有者的净利润	262,912,041.47	221,974,349.83
减：提取法定盈余公积	768,763.29	1,923,154.35
应付普通股股利	46,521,244.75	39,476,434.23
期末未分配利润	1,534,192,776.20	1,318,570,742.77

调整期初未分配利润明细：

- 1)、由于《企业会计准则》及其相关新规定进行追溯调整，影响期初未分配利润元。
- 2)、由于会计政策变更，影响期初未分配利润元。
- 3)、由于重大会计差错更正，影响期初未分配利润元。
- 4)、由于同一控制导致的合并范围变更，影响期初未分配利润元。
- 5)、其他调整合计影响期初未分配利润元。

## 61、营业收入和营业成本

单位：元

项目	本期发生额		上期发生额	
	收入	成本	收入	成本
主营业务	3,486,676,909.40	2,889,787,541.27	3,253,737,652.16	2,743,071,963.76
其他业务	48,635,921.03	34,894,147.49	68,079,353.40	50,924,297.53
合计	3,535,312,830.43	2,924,681,688.76	3,321,817,005.56	2,793,996,261.29

经审计扣除非经常损益前后净利润孰低是否为负值

是  否

收入相关信息：

单位：元

合同分类	分部 1	分部 2	合计
其中：			
码头运营服务	237,629,195.28		237,629,195.28
物流贸易	1,282,738,662.35		1,282,738,662.35
物流服务	879,588,118.57		879,588,118.57
物业管理及其他	124,963,122.31		124,963,122.31
综合能源	557,554,258.07		557,554,258.07
饮料食品	404,203,552.82		404,203,552.82
其他业务收入	48,635,921.03		48,635,921.03
合计	3,535,312,830.43		3,535,312,830.43

与履约义务相关的信息：

无

## 62、税金及附加

单位：元

项目	本期发生额	上期发生额
消费税	0.00	0.00
城市维护建设税	2,990,793.05	2,632,830.17
教育费附加	1,722,592.35	1,355,548.30
资源税	0.00	0.00
房产税	8,818,694.30	8,102,870.25
土地使用税	1,818,822.07	1,655,515.15
车船使用税	440,174.63	215,635.93

印花税	4,640,904.93	2,164,814.94
地方教育附加	1,135,303.51	900,656.40
堤围费	166,469.08	120,688.43
其他	79,636.16	73,941.86
合计	21,813,390.08	17,222,501.43

### 63、销售费用

单位：元

项目	本期发生额	上期发生额
职工薪酬	38,336,294.91	39,023,500.76
差旅费	660,826.71	1,061,177.13
业务招待费	1,142,595.28	529,208.00
租赁费	5,095,379.65	8,584,280.09
配送及运输费	39,923.84	21,693,722.34
广告宣传费	6,209,721.31	9,605,157.49
其他	14,774,843.39	14,480,154.05
合计	66,259,585.09	94,977,199.86

### 64、管理费用

单位：元

项目	本期发生额	上期发生额
职工薪酬	110,493,634.02	103,220,048.03
折旧费	11,049,390.24	10,523,954.10
无形资产摊销	6,220,180.29	5,990,867.58
办公费	4,946,654.28	4,187,728.12
差旅费	2,538,502.99	3,530,132.08
交通工具费	4,173,396.04	4,219,354.77
业务招待费	3,088,931.84	4,058,682.50
聘请中介机构费	19,739,245.29	13,216,911.49
顾问及董事费	4,954,432.20	4,393,049.58
其他	35,965,941.84	39,068,536.82
合计	203,170,309.03	192,409,265.07

## 65、研发费用

单位：元

项目	本期发生额	上期发生额
内部研究开发费用	10,173,910.17	7,794,912.60
委托外部研究开发费用	331,661.98	229,531.85
合计	10,505,572.15	8,024,444.45

## 66、财务费用

单位：元

项目	本期发生额	上期发生额
利息费用	165,411,886.85	125,473,000.63
减：利息收入	57,002,987.82	24,536,659.35
汇兑损益	3,236,006.68	-385,763.10
其他	26,875,461.07	1,152,616.37
合计	138,520,366.78	101,703,194.55

## 67、其他收益

单位：元

产生其他收益的来源	本期发生额	上期发生额
珠海市财政局交通运输重点项目补助资金	394,877.28	2,098,363.68
商贸流通业发展专项资金-服务平台信息化工程项目	9,245.02	9,245.02
商贸流通业发展专项资金-TAPA	40,755.02	40,755.02
建设珠海保税物流服务平台	56,000.04	56,000.04
2014 年公路客货站场建设专项资金	26,060.04	26,060.04
珠海港集装箱甩挂运输试点项目	84,857.16	84,857.16
2015 年出口企业开拓国际市场专项资金	57,142.80	57,142.80
广东省现代信息服务业发展专项资金	229,239.96	229,239.96
云浮港港务费返还	400,482.60	743,339.74
广东省交通运输厅多式联运项目节能减排补贴	246,540.88	
珠海市金湾区平沙镇人民政府企业扶持金	509,640.51	796,388.06



增值税即征即退	11,677,089.68	13,162,747.21
西江集装箱驳船快线补贴	6,031,403.92	1,325,363.63
海事港建手续费		282,168.53
外贸稳增长资金外贸进出口大户奖励项目资金		500,000.00
居民气价补贴	1,207,622.73	706,494.96
创新驱动扶持金	703,000.00	
失业保险金返还	1,802,545.46	
集装箱吞吐量财政补贴	370,473.95	
政府补助其他	1,438,105.61	1,207,766.99
进项税加计抵减、免征增值税等	2,644,172.18	411,856.17
其他	242,200.35	15,050.00
合计	28,171,455.19	21,752,839.01

## 68、投资收益

单位：元

项目	本期发生额	上期发生额
权益法核算的长期股权投资收益	39,319,493.23	32,343,995.32
处置长期股权投资产生的投资收益		1,632,871.29
其他权益工具投资在持有期间取得的股利收入	138,796,340.64	123,158,592.22
债务重组产生的投资收益	-5,821,853.01	
其他	4,339,242.99	166,027.40
合计	176,633,223.85	157,301,486.23

## 69、净敞口套期收益

## 70、公允价值变动收益

## 71、信用减值损失

单位：元

项目	本期发生额	上期发生额
其他应收款坏账损失	-2,815,560.97	891,585.70
应收账款坏账损失	-11,919,056.83	-3,794,723.98
合计	-14,734,617.80	-2,903,138.28

## 72、资产减值损失

单位：元

项目	本期发生额	上期发生额
二、存货跌价损失及合同履约成本减值损失	-75,313.76	45,969.53
十二、合同资产减值损失	-2,239,595.31	
合计	-2,314,909.07	45,969.53

## 73、资产处置收益

单位：元

资产处置收益的来源	本期发生额	上期发生额
非流动资产处置收益	-426,940.60	-757,884.45
合计	-426,940.60	-757,884.45

## 74、营业外收入

单位：元

项目	本期发生额	上期发生额	计入当期非经常性损益的金额
政府补助	1,201,929.95	889,262.19	1,201,929.95
非流动资产毁损报废利得	69,222.35	257,313.86	69,222.35
其他	4,189,191.50	4,358,230.44	4,189,191.50
合计	5,460,343.80	5,504,806.49	5,460,343.80

计入当期损益的政府补助：

单位：元

补助项目	发放主体	发放原因	性质类型	补贴是否影响当年盈亏	是否特殊补贴	本期发生金额	上期发生金额	与资产相关/与收益相关
境内再融资奖励款		奖励	奖励非公开发行股票而给予的政府补助	是	否	800,000.00	800,000.00	与收益相关
其他		补助	其他	是	否	401,929.95	89,262.19	与收益相关

## 75、营业外支出

单位：元

项目	本期发生额	上期发生额	计入当期非经常性损益的金 额
对外捐赠	152,000.00	129,760.00	152,000.00
赔偿支出	8,000,000.00		8,000,000.00
金湾厂房延期开工罚款及违 约金	5,105,233.75		5,105,233.75
非流动资产毁损报废损失	1,525,097.88	137,956.43	1,525,097.88
其他	1,631,536.31	503,518.96	1,631,536.31
合计	16,413,867.94	771,235.39	16,413,867.94

## 76、所得税费用

### (1) 所得税费用表

单位：元

项目	本期发生额	上期发生额
当期所得税费用	65,298,022.65	48,296,314.86
递延所得税费用	-6,077,259.17	-1,697,628.69
合计	59,220,763.48	46,598,686.17

### (2) 会计利润与所得税费用调整过程

单位：元

项目	本期发生额
利润总额	346,736,605.97
按法定/适用税率计算的所得税费用	86,684,151.49
子公司适用不同税率的影响	-14,242,511.42
调整以前期间所得税的影响	44,561.15
非应税收入的影响	-34,454,719.02
不可抵扣的成本、费用和损失的影响	4,334,969.10
本期未确认递延所得税资产的可抵扣暂时性差异或可抵扣 亏损的影响	28,048,645.90
归属于合营企业和联营企业的损益	-9,829,873.29
税率变动对期初递延所得税余额的影响	199,202.37
利用以前年度可抵扣亏损	-319,580.73

确认以前年度可抵扣亏损	-3,952.13
研发费用加计扣除的影响	-1,240,129.94
所得税费用	59,220,763.48

## 77、其他综合收益

详见附注 57、其他综合收益。

## 78、现金流量表项目

### (1) 收到的其他与经营活动有关的现金

单位：元

项目	本期发生额	上期发生额
利息收入	42,508,654.49	25,154,603.80
收到政府补助	21,620,795.44	17,544,827.94
往来款及其他	215,337,960.03	76,997,885.67
合计	279,467,409.96	119,697,317.41

### (2) 支付的其他与经营活动有关的现金

单位：元

项目	本期发生额	上期发生额
支付销售费用、管理费用、往来款及其他	240,628,200.11	319,402,728.86
合计	240,628,200.11	319,402,728.86

### (3) 收到的其他与投资活动有关的现金

单位：元

项目	本期发生额	上期发生额
赎回理财产品	260,000,000.00	50,000,000.00
收到固定资产保险理赔款	1,470,452.24	114,529.11
合计	261,470,452.24	50,114,529.11

### (4) 支付的其他与投资活动有关的现金

单位：元

项目	本期发生额	上期发生额
----	-------	-------

购买理财产品		310,000,000.00
合计		310,000,000.00

**(5) 收到的其他与筹资活动有关的现金**

单位：元

项目	本期发生额	上期发生额
派息退税及手续费	2,785,142.01	1,416,315.61
收到超短期融资券	3,098,912,533.33	1,399,430,000.00
合计	3,101,697,675.34	1,400,846,315.61

**(6) 支付的其他与筹资活动有关的现金**

单位：元

项目	本期发生额	上期发生额
支付珠海港控股集团有限公司担保费及其他		1,250,000.00
支付融资性售后租回业务租金及手续费	111,868,936.35	61,578,920.50
子公司归还原股东借款		126,747,648.81
支付定增相关费用		403,643.98
归还超短期融资券	2,500,000,000.00	900,000,000.00
支付公司发债相关费用	128,000.00	
回购股份	16,185,951.28	
支付招商银行扣贷款初始承诺费	6,886,877.01	
支付招行贷款保证金	800,000,000.00	
合计	3,435,069,764.64	1,089,980,213.29

**79、现金流量表补充资料****(1) 现金流量表补充资料**

单位：元

补充资料	本期金额	上期金额
1. 将净利润调节为经营活动现金流量：	--	--
净利润	287,515,842.49	247,058,295.88
加：资产减值准备	17,049,526.87	2,857,168.75
固定资产折旧、油气资产折耗、	218,527,058.74	176,203,169.21

生产性生物资产折旧		
使用权资产折旧		
无形资产摊销	20,759,926.86	8,590,278.07
长期待摊费用摊销	12,844,288.93	7,288,094.61
处置固定资产、无形资产和其他长期资产的损失（收益以“－”号填列）	426,940.60	757,884.45
固定资产报废损失（收益以“－”号填列）	1,455,875.53	-119,357.43
公允价值变动损失（收益以“－”号填列）		
财务费用（收益以“－”号填列）	189,393,732.25	125,473,000.63
投资损失（收益以“－”号填列）	-176,633,223.85	-157,301,486.23
递延所得税资产减少（增加以“－”号填列）	-3,930,040.08	-872,676.81
递延所得税负债增加（减少以“－”号填列）	-2,147,219.11	-824,951.88
存货的减少（增加以“－”号填列）	-10,570,331.86	-33,172,126.14
经营性应收项目的减少（增加以“－”号填列）	-236,611,465.67	-90,635,909.37
经营性应付项目的增加（减少以“－”号填列）	-9,430,816.20	20,853,209.23
其他	-224,343.26	-754,392.86
经营活动产生的现金流量净额	308,425,752.24	305,400,200.11
2. 不涉及现金收支的重大投资和筹资活动：	--	--
债务转为资本		
一年内到期的可转换公司债券		
融资租入固定资产		
3. 现金及现金等价物净变动情况：	--	--
现金的期末余额	1,400,309,661.02	1,141,521,362.58
减：现金的期初余额	1,141,521,362.58	923,816,892.41
加：现金等价物的期末余额		
减：现金等价物的期初余额		

现金及现金等价物净增加额	258,788,298.44	217,704,470.17
--------------	----------------	----------------

**(2) 本期支付的取得子公司的现金净额**

单位：元

	金额
本期发生的企业合并于本期支付的现金或现金等价物	2,059,376,649.15
其中：	--
兴华港口控股有限公司	1,862,179,866.08
安徽天杨能源科技发展有限公司	163,685,783.07
广州粤港澳国际航运有限公司	33,511,000.00
减：购买日子公司持有的现金及现金等价物	204,963,259.89
其中：	--
兴华港口控股有限公司	201,909,332.25
安徽天杨能源科技发展有限公司	119,032.50
广州粤港澳国际航运有限公司	2,934,895.14
加：以前期间发生的企业合并于本期支付的现金或现金等价物	3,099,968.44
其中：	--
珠海市广华燃气消防工程有限公司	52,118.34
安徽埇秦新能源技术有限公司	3,047,850.10
取得子公司支付的现金净额	1,857,513,357.70

**(3) 本期收到的处置子公司的现金净额****(4) 现金和现金等价物的构成**

单位：元

项目	期末余额	期初余额
一、现金	1,400,309,661.02	1,141,521,362.58
其中：库存现金	263,877.49	100,026.94
可随时用于支付的银行存款	1,396,014,498.03	1,141,258,927.85
可随时用于支付的其他货币资金	4,031,285.50	162,407.79
三、期末现金及现金等价物余额	1,400,309,661.02	1,141,521,362.58

**80、所有者权益变动表项目注释**

说明对上年期末余额进行调整的“其他”项目名称及调整金额等事项：

截至 2020 年 12 月 31 日，公司通过集中竞价交易方式回购公司 A 股股份 2,880,000 股，占公司总股本的比例为 0.31%，购买的最高价为 5.73 元/股，最低价为 5.47 元/股，已使用资金总额为 16,185,951.28 元（含交易费用）。

## 81、所有权或使用权受到限制的资产

单位：元

项目	期末账面价值	受限原因
货币资金	842,446,312.69	保证金等
应收票据	9,790,000.00	票据池
固定资产	922,673,313.91	财产保全担保、抵押担保
无形资产	224,810,022.22	抵押担保
投资性房地产	2,309,596.14	财产保全担保
应收账款	71,763,345.50	抵押担保
合同资产	49,406,994.19	质押担保
合计	2,123,199,584.65	--

其他说明：

- (1) 货币资金受限情况详见本附注七、合并财务报表项目注释 1、货币资金；
- (2) 因抵押借款受限的固定资产、无形资产及因质押受限的应收账款相关说明详见本附注七、合并财务报表项目注释 45、长期借款；
- (3) 本公司之子公司东电茂霖于 2016 年 10 月向沈阳仲裁委员会就与沈阳中科天道新能源装备股份有限公司（以下简称“沈阳中科天道”）关于风机采购合同纠纷一案提出仲裁申请，请求仲裁委员会裁决沈阳中科天道按照合同约定履行质保义务。东电茂霖于 2016 年 10 月向仲裁委员会申请财产保全，请求：冻结被告银行存款人民币 3400 万元或查封、扣押被告相当于人民币 3400 万元的其他财产，并由珠海港经济特区电力开发集团有限公司以珠海市吉大景山路 92 号 12 楼房产和珠海市前山岱山路 78 号房产为其提供财产保全担保；
- (4) 应收票据受限系因为提高公司流动资产使用效率，质押本公司之子公司东电茂霖部分应收票据开展票据池业务；
- (5) 因借款质押子公司股权情况详见本附注七、合并财务报表项目注释 45、长期借款。

## 82、外币货币性项目

### (1) 外币货币性项目

单位：元

项目	期末外币余额	折算汇率	期末折算人民币余额
货币资金	--	--	62,455,942.13
其中：美元	1,168,072.46	6.5249	7,621,557.03
欧元			



港币	63,395,128.57	0.8416	53,353,340.20
新加坡币	300,329.51	4.9314	1,481,044.90
应收账款	--	--	288,812.50
其中：美元	44,263.13	6.5249	288,812.50
欧元			
港币			
长期借款	--	--	1,780,013,051.76
其中：美元			
欧元			
港币	2,114,934,000.00	0.8416	1,780,013,051.76
应付账款			253,637.08
其中：美元	8,600.00	6.5249	56,114.14
新加坡币	40,054.13	4.9314	197,522.94
其他应付款			18,307,427.85
其中：港币	21,599,747.81	0.8416	18,179,211.45
新加坡币	26,000.00	4.9314	128,216.40

(2) 境外经营实体说明，包括对于重要的境外经营实体，应披露其境外主要经营地、记账本位币及选择依据，记账本位币发生变化的还应披露原因。

适用  不适用

### 83、套期

按照套期类别披露套期项目及相关套期工具、被套期风险的定性和定量信息：

### 84、政府补助

#### (1) 政府补助基本情况

单位：元

种类	金额	列报项目	计入当期损益的金额
与资产相关的政府补助	49,047,293.57	递延收益	1,545,200.80
与收益相关的政府补助	12,062,792.18	其他收益	12,062,792.18
增值税即征即退	11,677,089.68	其他收益	11,677,089.68
与收益相关的政府补助	1,201,929.95	营业外收入	1,201,929.95

(2) 政府补助退回情况

适用  不适用

85、其他

八、合并范围的变更

1、非同一控制下企业合并

(1) 本期发生的非同一控制下企业合并

单位：元

被购买方名称	股权取得时点	股权取得成本	股权取得比例	股权取得方式	购买日	购买日的确定依据	购买日至期末被购买方的收入	购买日至期末被购买方的净利润
兴华港口控股有限公司	2020年09月01日	1,869,325,229.69	100.00%	现金收购	2020年09月01日	实际控制权交割	155,301,035.10	37,111,530.19
安徽天杨能源科技发展有限公司	2020年11月1日	181,873,092.30	100.00%	现金收购	2020年11月1日	实际控制权交割	10,102,038.16	4,324,160.11
广州粤港澳国际航运有限公司	2020年04月01日	33,511,000.00	60.00%	现金收购	2020年04月01日	实际控制权交割	18,712,835.02	1,484,416.50

(2) 合并成本及商誉

单位：元

合并成本	兴华港口控股有限公司	安徽天杨能源科技发展有限公司	广州粤港澳国际航运有限公司
--现金	1,851,691,115.12	163,685,783.07	33,511,000.00
--其他	17,634,114.57	18,187,309.23	
合并成本合计	1,869,325,229.69	181,873,092.30	33,511,000.00
减：取得的可辨认净资产公允价值份额	1,227,321,506.13	156,508,064.45	33,883,593.48
商誉/合并成本小于取得的可辨认净资产公允价值份额	642,003,723.56	25,365,027.85	-372,593.48

的金额			
-----	--	--	--

**(3) 被购买方于购买日可辨认资产、负债**

单位：元

	兴华港口控股有限公司		安徽天杨能源科技发展有限公司		广州粤港澳国际航运有限公司	
	购买日公允价值	购买日账面价值	购买日公允价值	购买日账面价值	购买日公允价值	购买日账面价值
资产：	2,271,674,855.07	1,632,674,512.93	436,139,152.24	396,043,018.17	59,344,917.33	51,386,033.18
流动资产	291,877,700.27	291,877,700.27	78,050,948.06	78,050,948.06	9,828,674.06	9,828,674.06
非流动资产	1,979,797,154.80	1,340,796,812.66	358,088,204.18	317,992,070.11	49,516,243.27	41,557,359.12
负债：	929,338,377.25	769,588,291.71	279,631,087.79	269,607,054.27	2,872,261.54	882,540.50
流动负债	184,936,116.36	184,936,116.36	50,995,000.27	50,995,000.27	882,540.50	882,540.50
非流动负债	744,402,260.89	584,652,175.35	228,636,087.52	218,612,054.00	1,989,721.04	
净资产	1,342,336,477.82	863,086,221.22	156,508,064.45	126,435,963.90	56,472,655.79	50,503,492.68
减：少数股东权益	115,014,971.69	87,147,537.12				
取得的净资产	1,227,321,506.13	775,938,684.10	156,508,064.45	126,435,963.90	56,472,655.79	50,503,492.68

**(4) 购买日之前持有的股权按照公允价值重新计量产生的利得或损失**

是否存在通过多次交易分步实现企业合并并且在报告期内取得控制权的交易

是  否

(5) 购买日或合并当期期末无法合理确定合并对价或被购买方可辨认资产、负债公允价值的相关说明

(6) 其他说明

## 2、同一控制下企业合并

(1) 本期发生的同一控制下企业合并

(2) 合并成本

(3) 合并日被合并方资产、负债的账面价值

## 3、反向购买

交易基本信息、交易构成反向购买的依据、上市公司保留的资产、负债是否构成业务及其依据、合并成本的确定、按照权益性交易处理时调整权益的金额及其计算：

## 4、处置子公司

是否存在单次处置对子公司投资即丧失控制权的情形

是  否

是否存在通过多次交易分步处置对子公司投资且在本期丧失控制权的情形

是  否

## 5、其他原因的合并范围变动

说明其他原因导致的合并范围变动（如，新设子公司、清算子公司等）及其相关情况：

(1) 2020 年 11 月 12 日，本公司之子公司珠海港旭供应链管理有限公司与西安市阎良区通广实业有限公司、贺天下控股集团股份有限公司共同出资成立港旭（陕西）供应链管理有限公司，注册资本 1000 万元，港旭公司实际出资 0.00 万元，本公司间接持股 51%，对其拥有控制权。

(2) 2020 年 8 月 25 日，本公司之子公司珠海港拖轮有限公司出资成立宁德珠港拖轮有限公司，注册资本 3,900 万元，拖轮公司实际出资 3,900 万元，本公司间接持股 100%，对其拥有控制权。

(3) 2020 年 9 月 30 日，本公司之子公司珠海港物流发展有限公司与广东顺安大件物流有限公司共同出资成立珠海港安特种运输有限公司，注册资本 2000 万元，本公司间接持股 51%，对其拥有控制权。

(4) 2020 年 9 月 16 日，本公司之子公司珠海港航运有限公司与浙江卓航物流发展股份有限公司共同出资成立珠海港卓航航运有限公司，注册资本 2100 万元，珠海港航运实际出资 204 万人民币，本公司间接持股 51%，对其拥有控制权。

## 6、其他

### 九、在其他主体中的权益

#### 1、在子公司中的权益

##### (1) 企业集团的构成

子公司名称	主要经营地	注册地	业务性质	持股比例		取得方式
				直接	间接	
珠海港置业开发有限公司	珠海市	珠海市	投资开发	100.00%		设立或投资
珠海高栏商业中心有限公司	珠海市	珠海市	港口投资开发		100.00%	设立或投资
珠海港拖轮有限公司	珠海市	珠海市	运输业	100.00%		同一控制下企业合并
珠海港物流发展有限公司	珠海市	珠海市	物流贸易业	100.00%		设立或投资
珠海汇通物流有限公司	珠海市	珠海市	运输业		100.00%	非同一控制下企业合并
珠海市集装箱运输有限公司	珠海市	珠海市	运输业		100.00%	同一控制下企业合并
珠海港中驰供应链管理有限公司	珠海市	珠海市	运输业		51.00%	设立或投资
珠海港捷多式联运有限公司	珠海市	珠海市	运输业		51.00%	设立或投资
珠海海外代国际货运有限公司	珠海市	珠海市	服务业	60.00%		同一控制下企业合并
中国珠海外轮代理有限公司	珠海市	珠海市	服务业	60.00%		同一控制下企业合并
珠海市珠海港报关行有限公司	珠海市	珠海市	服务业	100.00%		同一控制下企业合并
珠海港通投资发展有限公司	珠海市	珠海市	实业投资	100.00%		同一控制下企业合并
珠海港达供应链管理有限公司	珠海市	珠海市	供应链管理		100.00%	同一控制下企业合并
珠海港香港有	香港	香港	供应链金融	100.00%		设立或投资

限公司						
珠海珠澳跨境工业 区通海供应链管理有 限公司	珠海市	珠海市	货运代理		100.00%	同一控制下企 业合并
珠海港（梧州） 港务有限公司	梧州市	梧州市	码头运营	72.00%		设立或投资
珠海外轮理货 有限公司	珠海市	珠海市	服务业	84.00%		同一控制下企 业合并
珠海中理商品 检验有限公司	珠海市	珠海市	商品检验		100.00%	设立或投资
江门中理外轮 理货有限公司	江门市	江门市	外轮理货		100.00%	设立或投资
阳江中理外轮 理货有限公司	阳江市	阳江市	外轮理货		100.00%	设立或投资
云浮新港港务 有限公司	云浮市	云浮市	港口物流	86.24%		非同一控制下 企业合并
云浮市云港报 关有限公司	云浮市	云浮市	服务业		51.00%	设立或投资
珠海功控集团 有限公司	珠海市	珠海市	实业投资	100.00%		同一控制下企 业合并
珠海港富物业 管理有限公司	珠海市	珠海市	服务业	100.00%		设立或投资
珠海港航运有 限公司	珠海市	珠海市	运输业	100.00%		设立或投资
珠海港旭供应 链管理有限公司	珠海市	珠海市	代理业	100.00%		同一控制下企 业合并
珠海富华投资 有限公司	珠海市	珠海市	服务业	100.00%		设立或投资
珠海港兴管道 天然气有限公 司	珠海市	珠海市	管道运输	65.00%		设立或投资
珠海市广华燃 气消防工程有 限公司	珠海市	珠海市	建筑安装		100.00%	非同一控制下 企业合并
珠海港昌能源 环保有限公司	珠海市	珠海市	建筑安装		100.00%	设立或投资
珠海港达海港	珠海市	珠海市	码头运营	40.00%		设立或投资

务有限公司						
珠海经济特区 电力开发集团 有限公司	珠海市	珠海市	电力项目投资	55.88%	44.12%	同一控制下企 业合并
珠海港昇新能 源股份有限公 司	珠海市	珠海市	能源开发		83.38%	非同一控制下 企业合并
东电茂霖风能 发展有限公司	赤峰市	赤峰市	能源开发		100.00%	非同一控制下 企业合并
沈阳港昇新能 源有限公司	沈阳市	沈阳市	能源开发		100.00%	设立或投资
内蒙古辉腾锡 勒风电机组测 试有限公司	内蒙古	内蒙古	能源开发		100.00%	非同一控制下 企业合并
赤峰港昇新能 源有限公司	赤峰市	赤峰市	能源开发		100.00%	设立或投资
浙江科啸风电 投资开发有限 公司	台州市	台州市	能源开发		51.00%	非同一控制下 企业合并
珠海港明能源 发展有限公司	珠海市	珠海市	售电		52.00%	设立或投资
珠海港远洋运 输有限公司	珠海市	珠海市	水上运输业		100.00%	同一控制下企 业合并
珠海港中驰航 运有限公司	珠海市	珠海市	商务服务业		60.00%	设立或投资
珠海港成功航 运有限公司	珠海市	珠海市	商务服务业		51.00%	设立或投资
珠海中理港口 服务有限公司	珠海市	珠海市	装卸搬运和运 输代理业		55.00%	设立或投资
深圳珠港货运 代理有限公司	深圳市	深圳市	装卸搬运和运 输代理业		100.00%	设立或投资
珠海港琴跨境 供应链管理有 限公司	珠海市	珠海市	批发业		100.00%	设立或投资
珠海港晨跨境 供应链管理有 限公司	珠海市	珠海市	商务服务业		100.00%	设立或投资
广西广源物流 有限公司	桂平市	桂平市	道路运输业	55.00%		非同一控制下 企业合并

珠海港隆盛生鲜供应链有限公司	珠海市	珠海市	批发业	51.00%		设立或投资
安徽埇秦新能源技术有限公司	合肥市	合肥市	能源开发		100.00%	非同一控制下企业合并
宿州聚隆风力发电有限公司	宿州市	宿州市	能源开发		100.00%	非同一控制下企业合并
珠海港成功供应链有限公司	珠海市	珠海市	商务服务业		60.00%	设立或投资
珠海港堡水环保有限公司	珠海市	珠海市	环保		51.00%	设立或投资
广州粤港澳国际航运有限公司	广州市	广州市	运输业		60.00%	非同一控制下企业合并
港旭（陕西）供应链管理有限公司	西安市	西安市	批发业		51.00%	设立或投资
安徽天杨能源科技发展有限公司	合肥市	合肥市	能源开发		100.00%	非同一控制下企业合并
天长聚合风力发电有限公司	天长市	天长市	能源开发		100.00%	非同一控制下企业合并
常熟兴华港口有限公司	常熟市	常熟市	多式联运和运输代理业		95.00%	非同一控制下企业合并
常熟长江港务有限公司	常熟市	常熟市	道路运输业		90.00%	非同一控制下企业合并
兴华港口控股有限公司	新加坡	新加坡	投资开发		100.00%	非同一控制下企业合并
新加坡常熟发展集团有限公司	新加坡	新加坡	投资开发		100.00%	非同一控制下企业合并
宁德珠港拖轮有限公司	宁德市	宁德市	运输业		100.00%	设立或投资
珠海港安特种运输有限公司	珠海市	珠海市	运输业		51.00%	设立或投资
珠海港卓航航运有限公司	珠海市	珠海市	运输业		51.00%	设立或投资

在子公司的持股比例不同于表决权比例的说明：



持有半数或以下表决权但仍控制被投资单位、以及持有半数以上表决权但不控制被投资单位的依据:

对于纳入合并范围的重要的结构化主体,控制的依据:

确定公司是代理人还是委托人的依据:

其他说明:

(1) 本公司持有港兴公司 65%股权,港兴公司持有广华公司 100%股权,广华公司持有珠海港昌能源环保有限公司 100%股权。

(2) 本公司持有云浮新港港务有限公司(以下简称“云浮新港”)86.24%股权,云浮新港持有云浮市云港报关有限公司 51%股权。

(3) 本公司持有珠海外轮理货有限公司(以下简称“外轮理货”)84%股权,外轮理货持有珠海中理商品检验有限公司 100%股权,外轮理货持有江门中理外轮理货有限公司 100%股权,外轮理货持有阳江中理外轮理货有限公司 100%股权,外轮理货持有珠海中理港口服务有限公司 55%股权,外轮理货持有深圳珠港货运代理有限公司 100%股权。

(4) 本公司持有珠海港昇 83.38%股权,珠海港昇持有东电茂霖 100%股权,珠海港昇持有辉腾锡勒公司 100%股权,珠海港昇持有赤峰港昇新能源有限公司 100%股权,东电茂霖持有沈阳港昇新能源有限公司 100%股权,珠海港昇持有埤秦新能源 100%股权,埤秦新能源持有聚隆风力 100%股权,珠海港昇持有安徽天杨 100%股权,安徽天杨持有天长风力 100%股权。

(5) 本公司持有珠海港香港公司 100%股权,珠海港香港公司持有兴华港口控股 100%股权,兴华港口控股持有兴华港口 95%股权,兴华港口持有长江港务 90%股权。

(6) 2020 年 5 月 18 日,本公司之子公司珠海港昌燃气设备有限公司更名为珠海港昌能源环保有限公司。

## (2) 重要的非全资子公司

单位:元

子公司名称	少数股东持股比例	本期归属于少数股东的损益	本期向少数股东宣告分派的股利	期末少数股东权益余额
珠海港昇新能源股份有限公司	16.62%	13,560,454.29	17,489,999.83	130,446,248.85
珠海港兴管道天然气有限公司	35.00%	820,218.80	14,227,158.35	69,915,242.30
珠海外轮理货有限公司	16.00%	717,602.18	320,000.00	5,229,413.96
中国珠海外轮代理有限公司	40.00%	272,068.07	284,902.75	8,216,554.37
珠海外代国际货运有限公司	40.00%	24,375.77	156,369.77	3,024,375.77
浙江科啸风电投资开发有限公司	49.00%	4,232,768.19	7,840,000.00	79,520,736.17
云浮新港港务有限公司	13.76%	644,870.75		48,743,160.90

## (3) 重要非全资子公司的主要财务信息

单位：元

子公司名称	期末余额						期初余额					
	流动资产	非流动资产	资产合计	流动负债	非流动负债	负债合计	流动资产	非流动资产	资产合计	流动负债	非流动负债	负债合计
珠海港昇新能源股份有限公司	346,086,417.96	1,523,438,761.87	1,869,525,179.83	569,767,936.65	515,063,762.57	1,084,831,699.22	316,575,482.05	1,143,882,836.47	1,460,458,318.52	234,215,349.99	417,911,484.47	652,126,834.46
珠海港兴管道天然气有限公司	222,830,278.31	581,224,044.71	804,054,323.02	370,287,364.10	234,009,123.77	604,296,487.87	173,694,706.34	465,801,159.90	639,495,866.24	223,868,314.99	238,490,260.15	462,358,575.14
珠海外轮理货有限公司	19,681,644.02	11,926,218.09	31,607,862.11	4,213,087.41	0.00	4,213,087.41	18,427,023.42	11,026,941.10	29,453,964.52	4,363,424.59	0.00	4,363,424.59
中国珠海外轮代理有限公司	30,880,728.56	15,682,892.09	46,563,620.65	26,022,234.73	0.00	26,022,234.73	30,036,581.90	16,625,944.99	46,662,526.89	26,089,054.28	0.00	26,089,054.28
珠海外代国际货运有限公司	8,842,213.92	111,363.16	8,953,577.08	1,392,637.65	0.00	1,392,637.65	8,546,733.19	114,300.18	8,661,033.37	770,108.95	0.00	770,108.95
浙江科啸风电投资	55,236,778.81	303,137,145.35	358,373,924.16	94,094,230.38	101,992,477.10	196,086,707.48	54,578,268.93	321,727,851.99	376,306,120.92	71,254,782.13	135,402,424.53	206,657,206.66

开发 有限 公司													
云浮 新港 港务 有限 公司	40,602 ,051.8 8	391,72 7,463. 97	432,32 9,515. 85	13,487 ,192.5 0	70,137 ,640.8 6	83,624 ,833.3 6	32,636 ,594.1 7	409,05 3,025. 72	441,68 9,619. 89	14,626 ,493.5 9	82,478 ,974.5 3	97,105 ,468.1 2	

单位：元

子公司名 称	本期发生额				上期发生额			
	营业收入	净利润	综合收益 总额	经营活动 现金流量	营业收入	净利润	综合收益 总额	经营活动 现金流量
珠海港昇 新能源股 份有限公 司	251,493,97 3.25	81,572,296 .38	81,572,296 .38	153,667,79 6.16	210,945,53 3.87	64,830,281 .30	64,830,281 .30	125,504,59 2.74
珠海港兴 管道天然 气有限公 司	367,030,18 7.94	2,343,482. 29	2,343,482. 29	-21,198,24 0.67	387,017,20 8.86	31,063,943 .50	31,063,943 .50	-11,255,34 8.23
珠海外轮 理货有限 公司	21,144,114 .70	4,269,800. 70	4,269,800. 70	5,804,026. 06	26,019,207 .86	5,296,584. 89	5,296,584. 89	3,157,301. 20
中国珠海 外轮代理 有限公司	66,849,077 .20	680,170.18	680,170.18	7,200,134. 58	59,950,010 .96	712,256.87	712,256.87	-2,593,437. 10
珠海外代 国际货运 有限公司	16,235,538 .76	60,939.43	60,939.43	319,197.96	13,251,102 .50	308,337.08	308,337.08	-752,776.8 9
浙江科啸 风电投资 开发有限 公司	39,334,871 .80	81,572,296 .38	81,572,296 .38	39,536,538 .86	38,944,321 .21	8,087,370. 46	8,087,370. 46	36,202,334 .61
云浮新港 港务有限 公司	56,963,657 .15	4,010,390. 46	4,010,390. 46	26,334,697 .45	64,330,449 .06	5,019,751. 80	5,019,751. 80	24,654,941 .40

- (4) 使用企业集团资产和清偿企业集团债务的重大限制
- (5) 向纳入合并财务报表范围的结构化主体提供的财务支持或其他支持

2、在子公司的所有者权益份额发生变化且仍控制子公司的交易

- (1) 在子公司所有者权益份额发生变化的情况说明
- (2) 交易对于少数股东权益及归属于母公司所有者权益的影响

3、在合营安排或联营企业中的权益

- (1) 重要的合营企业或联营企业
- (2) 重要合营企业的主要财务信息
- (3) 重要联营企业的主要财务信息
- (4) 不重要的合营企业和联营企业的汇总财务信息

单位：元

	期末余额/本期发生额	期初余额/上期发生额
联营企业：	--	--
投资账面价值合计	530,725,618.12	451,682,761.85
下列各项按持股比例计算的合计数	--	--
--净利润	39,319,493.23	32,343,995.32
--综合收益总额	39,319,493.23	32,343,995.32

- (5) 合营企业或联营企业向本公司转移资金的能力存在重大限制的说明
- (6) 合营企业或联营企业发生的超额亏损
- (7) 与合营企业投资相关的未确认承诺
- (8) 与合营企业或联营企业投资相关的或有负债

4、重要的共同经营

共同经营名称	主要经营地	注册地	业务性质	持股比例/享有的份额	
				直接	间接
珠海可口可乐饮料有限公司	珠海市	珠海市	饮料生产销售		50.00%

在共同经营中的持股比例或享有的份额不同于表决权比例的说明：

共同经营为单独主体的，分类为共同经营的依据：

珠海可口可乐饮料有限公司属于中外合作企业，合作双方股东分别对安排中的资产及负债享有权利和承担义务。

## 5、在未纳入合并财务报表范围的结构化主体中的权益

## 6、其他

## 十、与金融工具相关的风险

本公司在经营过程中面临各种金融风险：信用风险、市场风险和流动性风险。公司董事局全面负责风险管理目标和政策的确定，并对风险管理目标和政策承担最终责任，但是董事局已授权本公司管理层设计和实施能确保风险管理目标和政策得以有效执行的程序。董事局通过财务部门递交的月度报告来审查已执行程序的有效性以及风险管理目标和政策的合理性。本公司的内部审计师也会审计风险管理的政策和程序，并且将有关发现汇报给审计委员会。

本公司风险管理的总体目标是在不过度影响公司竞争力和应变力的情况下，制定尽可能降低风险的风险管理政策。

### (一)信用风险

信用风险是指金融工具的一方不履行义务，造成另一方发生财务损失的风险。本公司的信用风险主要来自应收款项和预付款项。

本公司主要的应收款项和预付款项系应收物流贸易客户款项及预付物流贸易供应商款项。在签订物流贸易合同之前，本公司风险管理部门会对新客户的信用风险进行评估，包括客户或供应商提供的财务报表、外部信用评级和某些情况下的银行资信证明（当此信息可获取时）。对大宗商贸业务所涉及的风险进行评估，向职能部门收集数据和资料，并在职能部门的协助下编写《项目可行性及风险分析报告》，并上报风险管理总监，公司对每一客户均设置了赊销限额，该限额为无需获得额外批准的最大额度，当交易超过该限额时，需额外审批方能执行交易。

公司通过对已有客户信用评级的季度监控以及应收账款账龄分析的月度审核来确保公司的整体信用风险在可控的范围内。在项目执行过程中，对风险管理工作的实施进行日常监控，按时收集和整理相关业务数据和预警指标信息，并上报风险管理总监和物流公司董事长、总经理审阅。按照风险管理有效性的标准，定期对大宗商贸业务风险管理有效性进行评估，编制评估报告并研究提出风险管理的改进方案。

内控审计部至少每年一次对包括物流公司风险管理部在内的各部门和业务单位能否按照有关规定开展风险管理工作及其工作效果进行监督评价，监督评价报告直接上报本公司审计委员会。

本公司其他金融资产包括货币资金、其他权益工具投资以及长期股权投资，这些金融资产的信用风险源自交易对手违约，最大风险敞口等于这些工具的账面金额，整体信用风险评价较低。

### (二)流动性风险

流动风险，是指企业在履行以交付现金或其他金融资产的方式结算的义务时发生资金短缺的风险。本公司的政策是确保拥有充足的现金以偿还到期债务。流动性风险由本公司的财务部门集中控制。财务部门通过监控资金余额及对未来 12 个月现金流量的滚动预测，确保公司在所有合理预测的情况下拥有充足的资金偿还债务，本公司的资产大部分均为长期资产，其变现能力有限，因此，若经营性现金流入不畅时，本公司将需要考虑进一步增加负债来覆盖短长期到期之债务。

### (三)市场风险

金融工具的市场风险，是指金融工具的公允价值或未来现金流量因市场价格变动而发生波动的风险，包括汇率风险、利率风险和其他价格风险。

#### (1) 利率风险

利率风险，是指金融工具的公允价值或未来现金流量因市场利率变动而发生波动的风险。本公司面临的利率风险主要来源于银行长短期借款。

#### (2) 汇率风险

汇率风险，是指金融工具的公允价值或未来现金流量因外汇汇率变动而发生波动的风险。本公司尽可能将外币收入与外币支出相匹配以降低外汇风险。

## 十一、公允价值的披露

### 1、以公允价值计量的资产和负债的期末公允价值

单位：元

项目	期末公允价值			
	第一层次公允价值计量	第二层次公允价值计量	第三层次公允价值计量	合计
一、持续的公允价值计量	--	--	--	--
（一）交易性金融资产	4,259,081.15			4,259,081.15
1.以公允价值计量且其变动计入当期损益的金融资产	4,259,081.15			4,259,081.15
（2）权益工具投资	4,259,081.15			4,259,081.15
2.指定以公允价值计量且其变动计入当期损益的金融资产			2,252,692,192.89	2,252,692,192.89
（2）权益工具投资			2,252,692,192.89	2,252,692,192.89
（三）其他权益工具投资			2,252,692,192.89	2,252,692,192.89
持续以公允价值计量的资产总额	4,259,081.15		2,252,692,192.89	2,256,951,274.04
二、非持续的公允价值计量	--	--	--	--

### 2、持续和非持续第一层次公允价值计量项目市价的确定依据

本公司采用第一层级公允价值计量系基于报告期末活跃市场中相同资产或负债未经调整的报价。

### 3、持续和非持续第二层次公允价值计量项目，采用的估值技术和重要参数的定性及定量信息

### 4、持续和非持续第三层次公允价值计量项目，采用的估值技术和重要参数的定性及定量信息

合并财务报表持续第三层次公允价值计量项目估值采用管理层使用估值技术确定其公允价值。这些金融工具的公允价值可能基于对估值有重大影响的不可观测输入值，因此公司将其分为第三层。

对于近期内发生过交易的权益性投资工具，公司接近期内交易价格作为公允价值；对于经营环境和经营情况、财务状况未发生重大变化且无活跃市场价格的权益性投资工具，公司按占被投资方净资产比重作为公允价值；对于经营环境和经营情况、财务状况已发生重大变化的权益性投资工具，公司聘请第三方评估机构对其进行估值，评估机构采用市场法进行估值。

### 5、持续的第三层次公允价值计量项目，期初与期末账面价值间的调节信息及不可观察参数敏感性分析

### 6、持续的公允价值计量项目，本期内发生各层级之间转换的，转换的原因及确定转换时点的政策

### 7、本期内发生的估值技术变更及变更原因

### 8、不以公允价值计量的金融资产和金融负债的公允价值情况

### 9、其他

## 十二、关联方及关联交易

### 1、本企业的母公司情况

母公司名称	注册地	业务性质	注册资本	母公司对本企业的持股比例	母公司对本企业的表决权比例
珠海港控股集团有限公司	珠海市	综合	351,940 万元	29.64%	29.64%

本企业的母公司情况的说明

截至 2020 年 12 月 31 日，珠海港控股集团有限公司持有本公司股份 275,747,150 股，占公司股份总数的 29.64%。

本企业最终控制方是珠海市人民政府国有资产监督管理委员会。

### 2、本企业的子公司情况

本企业子公司的情况详见附注“九、在其他主体中的权益”。

### 3、本企业合营和联营企业情况

本企业重要的合营或联营企业详见附注“九、在其他主体中的权益”。

本期与本公司发生关联方交易，或前期与本公司发生关联方交易形成余额的其他合营或联营企业情况如下：

合营或联营企业名称	与本企业关系
中海油珠海天然气有限责任公司	联营企业
中海油珠海船舶服务有限公司	联营企业
珠海裕富通聚酯有限公司	联营企业
珠海新源热力有限公司	联营企业
中化珠海石化储运有限公司	联营企业
珠海市新洋物流有限公司	联营企业
珠海综合能源有限公司	联营企业
珠海华港城市更新有限公司	联营企业
常熟威特隆仓储有限公司	联营企业
宿迁协合新能源有限公司	联营企业

#### 4、其他关联方情况

其他关联方名称	其他关联方与本企业关系
珠海市双保管道设备安装有限公司	第一大股东之子公司
珠海市燃气工程研究设计有限公司	第一大股东之子公司
珠海市港盛园林绿化有限公司	第一大股东之子公司
珠海市港金实业发展有限公司	第一大股东之子公司
珠海市港华建设开发有限公司	第一大股东之子公司
珠海经济特区广珠发电有限责任公司	本公司之参股公司
珠海国际货柜码头（九洲）有限公司	第一大股东之子公司
珠海国际货柜码头（洪湾）有限公司	第一大股东之子公司
珠海国际货柜码头（高栏）有限公司	第一大股东之子公司
珠海高栏欧港码头有限公司	第一大股东参股公司
珠海高栏港铁路股份有限公司	第一大股东之子公司
珠海港毅建设开发有限公司	第一大股东之子公司
珠海港信息技术股份有限公司	本公司之参股公司
珠海港鑫和码头有限公司	第一大股东参股公司
珠海港通江物资供应有限公司	第一大股东之子公司
珠海港泰管道燃气有限公司	第一大股东之子公司
珠海港龙建设工程有限公司	第一大股东之子公司
珠海港控股（香港）有限公司	第一大股东之子公司
珠海港开发建设有限公司	第一大股东之子公司
珠海港惠融资租赁有限公司	第一大股东之子公司



珠海港洪湾港务有限公司	第一大股东之子公司
珠海港弘码头有限公司	第一大股东之子公司
珠海港恒建设开发有限公司	第一大股东之子公司
珠海港昊能源有限公司	第一大股东之子公司
珠海港航运大厦开发有限公司	第一大股东之子公司
珠海港航经营有限公司	第一大股东之子公司
珠海港航供应链服务有限公司	第一大股东之子公司
珠海港高栏港务有限公司	第一大股东之子公司
珠海碧辟化工有限公司	本公司之参股公司
重庆国际复合材料股份有限公司	本公司之参股公司
中海油珠海天然气发电有限公司	本公司之参股公司
云浮珠港新能源有限公司	第一大股东之子公司
国能珠海港务有限公司（原名神华粤电珠海港煤炭码头有限责任公司）	本公司之参股公司
广东珠海金湾液化天然气有限公司	本公司之参股公司
广东阳江港港务股份有限公司	本公司之参股公司
珠海领先互联高新技术产业投资中心（有限合伙）	本公司之参股公司

## 5、关联交易情况

### （1）购销商品、提供和接受劳务的关联交易

采购商品/接受劳务情况表

单位：元

关联方	关联交易内容	本期发生额	获批的交易额度	是否超过交易额度	上期发生额
中海油珠海天然气有限责任公司	购买商品	115,231,306.80	115,231,306.80	否	145,098,461.06
珠海港通江物资供应有限公司	购买商品	4,913,806.03	4,913,806.03	否	1,696,460.18
云浮珠港新能源有限公司	购买商品	1,898,840.71	1,898,840.71	否	
珠海港泰管道燃气有限公司	购买商品	1,092,249.98	1,092,249.98	否	
珠海港信息技术股份有限公司	购买商品			否	4,319,519.73
珠海可口可乐饮料有限公司	购买商品			否	39,652,387.28

珠海港龙建设工程有限公司	接受劳务	13,103,131.25	13,103,131.25	否	11,020,367.68
珠海港鑫和码头有限公司	接受劳务	7,688,359.94	7,688,359.94	否	
珠海港高栏港务有限公司	接受劳务	7,458,361.85	7,458,361.85	否	
珠海港信息技术股份有限公司	接受劳务	5,168,781.84	5,168,781.84	否	2,748,939.27
珠海市港盛园林绿化有限公司	接受劳务	2,984,632.78	2,984,632.78	否	6,213,081.06
珠海国际货柜码头（高栏）有限公司	接受劳务	2,891,997.32	2,891,997.32	否	
中海油珠海船舶服务有限公司	接受劳务	2,636,655.65	2,636,655.65	否	3,975,122.64
珠海国际货柜码头（洪湾）有限公司	接受劳务	2,326,134.18	2,326,134.18	否	327,857.78
珠海港弘码头有限公司	接受劳务	660,194.75	660,194.75	否	19,871,208.57
珠海港洪湾港务有限公司	接受劳务	636,513.68	636,513.68	否	148,922.64
中化珠海石化储运有限公司	接受劳务	352,172.03	352,172.03	否	
珠海国际货柜码头（九州）有限公司	接受劳务	278,414.10	278,414.10	否	
珠海市燃气工程研究设计有限公司	接受劳务	164,352.00	164,352.00	否	
国能珠海港务有限公司	接受劳务	85,939.00	85,939.00	否	
广东珠海金湾液化天然气有限公司	接受劳务	10,351.56	10,351.56	否	
珠海港航经营有限公司	接受劳务			否	44,900.09
珠海港航供应链服务有限公司	接受劳务			否	94,872,350.95

珠海市新洋物流有限公司	接受劳务			否	817,028.07
珠海高栏欧港码头有限公司	接受劳务			否	29,549.14
珠海港控股（香港）有限公司	接受劳务			否	320,000.00
珠海市双保管道设备安装有限公司	接受劳务			否	353,882.18

## 出售商品/提供劳务情况表

单位：元

关联方	关联交易内容	本期金额	上期金额
珠海港航供应链服务有限公司	出售商品		39,504,012.79
珠海碧辟化工有限公司	提供劳务	22,797,334.83	57,180.00
珠海国际货柜码头（高栏）有限公司	提供劳务	16,181,518.08	20,415,184.34
珠海港恒建设开发有限公司	提供劳务	15,291,615.18	1,886,792.46
珠海国际货柜码头（洪湾）有限公司	提供劳务	4,879,657.99	5,192,022.15
珠海市港金实业发展有限公司	提供劳务	3,433,440.31	1,746,982.53
珠海港控股集团有限公司	提供劳务	2,926,013.13	3,420,507.88
珠海港高栏港务有限公司	提供劳务	2,442,294.52	1,081,047.80
珠海港航供应链服务有限公司	提供劳务	2,390,838.42	681,103.54
珠海高栏欧港码头有限公司	提供劳务	1,664,621.50	18,696.26
珠海港航运大厦开发有限公司	提供劳务	1,195,396.24	2,082,188.70
中化珠海石化储运有限公司	提供劳务	1,074,888.69	
中海油珠海船舶服务有限公司	提供劳务	780,943.40	20,816.51
贵州昌明国际陆港有限责任公司	提供劳务	636,937.26	
中海油珠海天然气发电有限公司	提供劳务	500,000.00	471,698.10
珠海港洪湾港务有限公司	提供劳务	499,509.52	470,537.78
神华粤电珠海港煤炭码头责任有限公司	提供劳务	410,462.11	
珠海市新洋物流有限公司	提供劳务	391,643.76	465,840.01
珠海港通江物资供应有限公司	提供劳务	237,661.44	177,517.82
珠海港普洛斯物流园有限公司	提供劳务	233,784.89	232,633.96
珠海港开发建设有限公司	提供劳务	208,918.22	251,973.86
珠海港信息技术股份有限公司	提供劳务	181,437.31	169,019.57
珠海港航经营有限公司	提供劳务	4,480,029.48	209,831.41
珠海港惠融资租赁有限公司	提供劳务	70,641.85	
珠海市港华建设开发有限公司	提供劳务	44,924.19	138,539.47
珠海电子口岸管理有限公司	提供劳务	22,641.52	16,603.79
珠海可口可乐饮料有限公司	提供劳务	7,480.41	13,958,547.50
珠海港龙建设工程有限公司	提供劳务	5,007.14	4,333.33
珠海新源热力有限公司	提供劳务		235,849.06

关联方	关联交易内容	本期金额	上期金额
珠海经济特区广珠发电有限责任公司	提供劳务		169,811.32
珠海港毅建设开发有限公司	提供劳务		3,773,584.92
常熟威特隆仓储有限公司	提供劳务	88,023,817.32	

## (2) 关联受托管理/承包及委托管理/出包情况

## (3) 关联租赁情况

本公司作为出租方：

单位：元

承租方名称	租赁资产种类	本期确认的租赁收入	上期确认的租赁收入
珠海港控股集团有限公司	办公楼	2,712,368.40	7,916,260.00
珠海港航经营有限公司	办公楼	471,312.80	360,000.00
珠海港通江物资供应有限公司	办公楼	394,968.00	181,177.98
珠海港信息技术股份有限公司	办公楼	360,000.00	
珠海港航供应链服务有限公司	办公楼	46,656.40	133,304.00
珠海港龙建设工程有限公司	办公楼	23,131.44	46,262.88
中海油珠海船舶服务有限公司	办公楼		46,118.57
珠海港洪湾港务有限公司	办公楼		136,991.38

本公司作为承租方：

单位：元

出租方名称	租赁资产种类	本期确认的租赁费	上期确认的租赁费
珠海国际货柜码头（高栏）有限公司	办公楼	355,258.63	70,251.48
珠海港控股集团有限公司	办公楼	276,000.00	
珠海港洪湾港务有限公司	办公楼	160,899.60	
珠海国际货柜码头（洪湾）有限公司	办公楼	126,239.21	103,916.47
珠海港高栏港务有限公司	办公楼	54,969.35	55,691.19
中化珠海石化储运有限公司	办公楼	39,600.00	

## (4) 关联担保情况

本公司作为担保方

单位：元

被担保方	担保金额	担保起始日	担保到期日	担保是否已经履行完毕
国能珠海港务有限公司	0.00	2017年09月30日	2029年09月30日	是
珠海碧辟化工有限公司	133,333,600.00	2014年08月27日	2024年08月27日	否
珠海港航运有限公司	57,375,700.00	2019年07月18日	2033年07月18日	否
浙江科啸风电投资开发有限公司	135,200,000.00	2015年03月23日	2027年03月23日	否
珠海港（梧州）港务有限公司	50,472,000.00	2015年07月14日	2029年04月18日	否
珠海港（梧州）港务有限公司	76,320,000.00	2019年02月20日	2038年02月19日	否
珠海港物流发展有限公司	4,280,000.00	2020年11月24日	2024年07月11日	否
珠海港物流发展有限公司	30,243,000.00	2020年05月29日	2023年11月06日	否
珠海港物流发展有限公司	0.00	2020年05月07日	2023年01月14日	否
珠海港昇新能源股份有限公司	140,000,000.00	2020年07月29日	2030年07月17日	否
珠海港香港有限公司	1,779,928,454.40	2020年09月16日	2025年09月16日	否
珠海港物流发展有限公司	0.00	2018年05月05日	2022年05月05日	是
珠海港远洋运输有限公司	0.00	2019年04月12日	2026年01月31日	是
珠海经济特区电力开发集团有限公司、东电茂霖风能发展有限公司	0.00	2015年03月10日	2023年03月15日	是

## 关联担保情况说明：

（1）本公司之子公司长江港务向中国银行常熟支行借款，截止 2020 年 12 月 31 日，借款余额为 235,000,000.00 元，本公司之子公司兴华港口为该笔借款提供连带责任保证担保。

（2）本公司之子公司珠海港昇向中国进出口银行广东省分行借款，截至 2020 年 12 月 31 日，借款余额为 41,092,016.92 元，本公司之子公司电力集团为此提供连带责任保证担保。

（3）本公司之子公司兴华港口向中国银行常熟支行借款，截止 2020 年 12 月 31 日，借款余额为 173,822,549.30 元，本公司之子公司长江港务为该笔借款提供连带责任保证担保。

（4）本公司之子公司东电茂霖对沈阳中科天道新能源装备股份有限公司名下价值约 3,100 万元的财产进行

仲裁财产保全的申请，本公司之子公司电力开发集团为其提供财产保全担保。

(5) 关联方资金拆借

(6) 关联方资产转让、债务重组情况

(7) 关键管理人员报酬

(8) 其他关联交易

6、关联方应收应付款项

(1) 应收项目

单位：元

项目名称	关联方	期末余额		期初余额	
		账面余额	坏账准备	账面余额	坏账准备
应收账款					
	珠海港控股集团有限公司	10,125,385.87	731,930.27	10,724,282.56	321,719.17
	珠海国际货柜码头（高栏）有限公司	3,234,178.36	97,025.35	5,789,508.37	173,685.25
	珠海可口可乐饮料有限公司	1,455,042.54	43,651.28	2,290,708.05	68,721.24
	珠海碧辟化工有限公司	2,588,679.68	77,660.39	4,852,812.84	145,584.39
	珠海港航经营有限公司	1,976,180.00	59,285.40	4,698,384.48	140,950.23
	珠海港航运大厦开发有限公司	1,414,240.00	56,925.60	207,120.00	6,213.60
	珠海市港金实业发展有限公司	568,793.79	17,063.82	814,782.55	24,443.48
	珠海港高栏港务有限公司	255,850.43	7,675.52	227,456.51	6,819.82
	珠海港恒建设开发有限公司	213,370.08	6,401.10		
	珠海港通江物资供应有限公司	131,656.00	3,949.68	123,855.33	3,715.66
	珠海高栏欧港码	128,875.93	3,866.28	124,557.92	3,736.74

	头有限公司				
	珠海市新洋物流有限公司	91,484.67	2,744.54	59,640.00	1,789.20
	珠海国际货柜码头（洪湾）有限公司	76,120.00	2,283.60		
	珠海港航供应链服务有限公司	49,820.00	1,494.60	106,869.90	3,206.10
	珠海港洪湾港务有限公司	40,650.00	1,219.50		
	珠海港开发建设有限公司	2,862.00	85.86	30,015.00	897.45
	珠海市港华建设开发有限公司	282.19	8.47	29,722.90	891.69
	珠海城市管道燃气有限公司			689.50	13.79
	珠海港惠融资租赁有限公司			4,240.00	127.20
	珠海港龙建设工程有限公司			2,385.00	71.55
	珠海港普洛斯物流园有限公司			19,991.00	599.73
	珠海港泰管道燃气有限公司			2,185.50	43.71
	珠海港信息技术股份有限公司			11,670.12	1.80
	珠海港毅建设开发有限公司			4,000,000.00	120,000.00
	珠海市双保管道设备安装有限公司			1,059.25	21.19
合同资产					
	珠海国际货柜码头（高栏）有限公司	1,298,080.14	38,942.40		
	珠海碧辟化工有限公司	2,157,754.94	64,732.65		
	珠海港高栏港务有限公司	497,786.90	14,933.61		

	珠海市港金实业发展有限公司	308,135.59	9,244.07		
	珠海可口可乐饮料有限公司	209,413.88	6,282.42		
	珠海高栏欧港码头有限公司	39,820.00	1,194.60		
	珠海港航经营有限公司	37,600.00	1,128.00		
	珠海港毅建设开发有限公司	28,924.53	867.74		
预付账款					
	珠海港信息技术股份有限公司	171,314.07		1,140,562.98	
	珠海高栏欧港码头有限公司	65,529.39			
	珠海国际货柜码头（高栏）有限公司	45,000.00			
其他应收款					
	中海油珠海船舶服务有限公司	820,000.00	24,600.00		
	珠海可口可乐饮料有限公司	485,312.13	444.17	1,245,311.50	
	珠海综合能源有限公司	287,021.51		287,021.51	
	珠海港洪湾港务有限公司	273,351.00		265,000.00	
	珠海港泰管道燃气有限公司	250,000.00	125,000.00	250,000.00	75,000.00
	珠海国际货柜码头（高栏）有限公司	241,645.20		241,645.20	91,645.20
	中化珠海石化储运有限公司	230,000.00	6,900.00	287,823.00	8,634.69
	国能珠海港务有限公司	230,000.00	6,900.00	1,069,999.70	23,999.99
	珠海港信息技术股份有限公司	108,000.00	3,240.00	370,141.85	11,104.26



	珠海港高栏港务有限公司	29,914.00		14,914.00	
	珠海港控股集团有限公司	8,000.00	180.00	93,600.00	
	云浮珠港新能源有限公司	596.00	17.88		
	珠海国际货柜码头(洪湾)有限公司	210.00		9,210.00	
	珠海港龙建设工程有限公司			4,048.00	121.44

## (2) 应付项目

单位：元

项目名称	关联方	期末账面余额	期初账面余额
应付账款			
	中海油珠海天然气有限责任公司	13,940,948.97	20,133,229.03
	珠海市新洋物流有限公司	6,753,203.71	
	珠海港高栏港务有限公司	3,447,610.51	3,544,913.86
	珠海市港盛园林绿化有限公司	2,114,468.91	
	珠海港龙建设工程有限公司	1,641,014.38	939,630.74
	珠海港信息技术股份有限公司	1,514,354.56	2,464,909.67
	珠海国际货柜码头(高栏)有限公司	547,136.37	
	云浮珠港新能源有限公司	525,000.00	
	珠海港通江物资供应有限公司	338,048.79	
	珠海港昊能源有限公司	160,237.02	
	珠海市港金实业发展有限公司	87,038.10	
	珠海港泰管道燃气有限公司	49,329.83	290,766.22
	珠海港洪湾港务有限公司	48,729.60	
	珠海高栏港铁路股份有限公司	28,475.00	

	珠海市双保管道设备安装有限公司	10,637.64	10,637.64
	珠海高栏欧港码头有限公司	9,501.00	
	珠海国际货柜码头（洪湾）有限公司	2,460.00	
	珠海港鑫和码头有限公司	0.12	40,000.00
	珠海可口可乐饮料有限公司		8,565,623.96
	珠海港弘码头有限公司		8,486,100.55
合同负债	常熟威特隆仓储有限公司	28,530,984.77	
	珠海港航运大厦开发有限公司	4,245.29	
	珠海港航经营有限公司	267.00	
其他应付款			
	常熟威特隆仓储有限公司	5,733,069.26	
	珠海港信息技术股份有限公司	483,204.74	686,205.88
	珠海港龙建设工程有限公司	132,159.77	92,159.77
	珠海国际货柜码头（洪湾）有限公司	121,099.30	5,550.46
	珠海港高栏港务有限公司	90,596.43	61,222.37
	珠海国际货柜码头（高栏）有限公司	69,112.29	11,708.58
	珠海港通江物资供应有限公司	65,828.00	
	珠海市双保管道设备安装有限公司	58,833.07	
	珠海港洪湾港务有限公司	21,754.94	34,615.75
	珠海可口可乐饮料有限公司	1,139.50	
	珠海港控股集团有限公司		1,703,290.65
	珠海港控股（香港）有限公司		320,000.00

## 7、关联方承诺

## 8、其他

## 十三、股份支付

### 1、股份支付总体情况

适用  不适用

### 2、以权益结算的股份支付情况

适用  不适用

### 3、以现金结算的股份支付情况

适用  不适用

### 4、股份支付的修改、终止情况

无

### 5、其他

## 十四、承诺及或有事项

### 1、重要承诺事项

资产负债表日存在的重要承诺

已签订的尚未履行或尚未完全履行的对外投资合同及有关财务支出

(1) 2011年11月10日经本公司第七届董事局第四十六次会议决议，本公司拟与中海石油气电集团有限责任公司共同签署《珠海港兴管道天然气有限公司合资合同》，设立珠海港兴管道天然气有限公司，共同投资建设、运营珠海市范围内管道天然气业务的相关产业项目（以下简称“项目”）的报批、可行性研究及获取相关特许经营权等前期工作。公司持有港兴公司65%股权。港兴公司当前注册资本为人民币15,333.00万元，由双方以现金方式认缴，其中公司以现金出资人民币9,966.45万元，占港兴公司注册资本的65%，项目投资总额估算为7亿元人民币，自有资金比例为30%，按出资比例预计本公司对该项目的累计资本金出资约为人民币11,420.50万元。

(2) 本公司全资子公司珠海港通投资发展有限公司拟以自有资金以现金方式为参股45%的中化珠海石化储运有限公司（以下简称“中化珠海”）增加注册资本金，用于建设中化珠海三期项目。港通公司持有中化珠海45%股权，按比例需要出资6,504.44万元。

## 2、或有事项

### (1) 资产负债表日存在的重要或有事项

(1) 本公司之子公司珠海港物流发展有限公司（以下简称“港物流公司”）于 2016 年 3 月向珠海市金湾区人民法院起诉山西煤炭运销集团朔州怀仁有限公司（简称“山西煤运”）买卖合同纠纷一案，要求被告山西煤运向港物流公司返还全部货款 2500 万元及损失 2,693,883.86 元。一审已判决，判决如下：山西煤运于本判决生效起 15 日内向港物流公司返还货款 24,562,000.00 元、损失 2,693,883.86 元及支付违约金，宝东承担连带责任。二审维持原判。截止至 2020 年 12 月 31 日，港物流公司对山西煤运应收款项余额为 17,025,223.70 元，对宝东应收款项余额 1,801,746.99 元，均已计提 100.00%坏账准备。

(2) 本公司之子公司港物流公司于 2014 年 10 月向珠海市金湾区人民法院起诉江苏申诚塑业有限公司（以下简称“江苏申诚”）、盐城新天顺啤酒原料有限公司（以下简称“盐城新天顺”）、江苏中远国际物流有限公司（以下简称“江苏中远”）和盐城中远公司物流有限公司（以下简称“盐城中远”）买卖合同纠纷一案，要求江苏申诚支付货款 2,029.18 万元，盐城新天顺承担保证责任，并要求质物监管方江苏中远对江苏申诚和盐城新天顺无法清偿部分的债务承担清偿责任，同时要求江苏中远的股东盐城中远对江苏中远无法清偿的债务承担清偿责任。本案在两次开庭后，金湾法院以本案与江苏申诚和法定代表人申王泽涉嫌合同诈骗罪的刑事案件存在一定关联为由（刑事案件需要追赃偿还损失），中止了本案的审理。相关款项港物流公司已全额计提坏账准备。2017 年 12 月 27 日获悉刑事案件判决已生效，金湾法院于 2018 年 1 月 4 日前往羁押被告的东台市看守所现场开庭审理此案，目前民事案件一审已判决港物流公司胜诉。2018 年 1 月 4 日，金湾法院于东台看守所进行了法庭调查，同时进行补充财产保全，首封被告名下一套住宅（25 万抵押债权）。本公司之子公司汇通物流以珠海汇通物流园为其提供财产保全担保。2018 年共收到江苏申诚 2,370,508.00 元执行款，2020 年收到 178,450.00 元执行款，担保物已经解封，除已执行拍卖的厂房土地、及设备外，其它尚未处理的财产，金湾区法院无法处理，只能等待首封法院处理后申请参与分配，因此，承办法官表示本案需要暂时终结本次执行。截止至 2020 年 12 月 31 日，港物流公司对江苏申诚应收款余额为 17,960,418.12 元，已计提 100%坏账准备。

(3) 本公司之子公司港物流公司于 2016 年 11 月向珠海市金湾区人民法院起诉陕西省经济协作总公司（以下简称“陕西经协”）、李玉成等公路货物运输合同纠纷一案，要求被告陕西经协支付运费 42,515,978.03 元及违约金 2,207,065.03 元；李玉成承担连带清偿责任。2017 年 7 月 5 日，港物流公司和陕西经协签订和解协议，已制定和解方案。2018 年陆续收到陕西经协 36,477,232.89 元执行款，2020 年收到 1,844,286.29 元执行款。截止至 2020 年 12 月 31 日，港物流公司对陕西经协应收款余额为 903,393.85 元，已计提 100%坏账准备。

(4) 2016 年 9 月 12 日，本公司之子公司港物流公司起诉珠海市鑫洲矿业投资有限公司（以下简称“鑫洲”）拖欠港物流公司 882.70 万元退还货款的债务，约定由广州市鼎鑫贸易有限公司（以下简称“鼎鑫”）以铁矿粉抵债的形式偿还。铁矿粉处置后，仅清偿货款 77.21 万元。2017 年 5 月 24 日，港物流公司取得一审胜诉判决。2017 年 6 月 15 日，鼎鑫案的鑫洲已提出上诉。因鼎鑫下落不明，未能确认其是否上诉。2017 年 9 月 30 日，目前已经完成公告送达判决，正在向中院移卷。2018 年 2 月 5 日，鼎鑫二审案中院已受理，目前正进行公告送达。2018 年 3 月 9 日，案件移送二审法院后，因鑫洲矿业一直拖延缴纳上诉费，法院已按撤回上诉处理，目前正在制作撤诉裁定，裁定送达后，一审判决即生效。二审裁定于 2018 年 6 月 15 日生效，一审判决生效已办理强制执行立案；因鑫洲无财产可供执行，2019 年 1 月 25 日，精诚所郑律师代表港物流公司向金湾法院立案庭提交申请并办理立案手续，追加陈文巧为被执行人，要求其承担连带清偿责任。本案已于 2019 年 1 月 25 日立案。2019 年 10 月 30 日，根据追加陈文巧为被执行人的裁定，向金湾法院提交恢复强制执行申请书等文件。2020 年共收到 117,254.04 元执行款。

## (2) 公司没有需要披露的重要或有事项，也应予以说明

公司不存在需要披露的重要或有事项。

## 3、其他

(1) 截至 2020 年 12 月 31 日，本公司期末已背书或贴现且在资产负债表日尚未到期的应收票据 192,752,612.82 元，其中 8,930,906.14 元未终止确认。

(2) 为其他单位提供债务担保形成的或有负债及其财务影响

本公司对下属子公司及关联企业的担保质押详见附注十二、关联方及关联交易 5、关联交易情况。

(3) 其他重要事项

本公司之子公司珠海港昇于 2019 年 9 月完成对聚隆风力的收购，聚隆风力秦山风电场项目工程及 35kv 送出线路工程已基本完工并且并网发电。目前，聚隆风力正在加紧办理项目的土地使用权证、建设用地规划许可证、建设工程规划许可证、建筑工程施工许可证等。珠海港昇与聚隆风力原股东永州界牌协合风力发电有限公司（以下简称“永州界牌”）于股权转让协议中约定：聚隆风力应于 2024 年 6 月 30 日前取得项目所需的土地使用权证及各项许可证，若届时未能按时完成，根据实际办理进展情况由双方协商一致后延期；若聚隆风力无法在 2024 年 6 月 30 日取得项土地使用权证及各项许可证，或在 2024 年 6 月 30 日前国土部门正式提出收回项目所占用的土地，届时珠海港昇将与股权转让方永州界牌协商回购事宜。

## 十五、资产负债表日后事项

### 1、重要的非调整事项

### 2、利润分配情况

单位：元

拟分配的利润或股利	55,652,693.70
-----------	---------------

根据 2021 年 4 月 15 日召开的本公司第十届董事局第六次会议决议，本公司 2020 年度利润分配预案为：以 2020 年末公司总股本 930,424,895 股扣除公司回购专用证券账户已回购股份 2,880,000 股，即 927,544,895 股为基数，向全体股东拟按每 10 股派发现金股利 0.6 元（含税），送红股 0 股（含税），不以公积金转增股本。本次利润分配方案实施时，公司享有利润分配权的股份总额由于股份回购等原因发生变动的，则以实施分配方案股权登记日时享有利润分配权的股份总额为基数，按照分配总额不变的原则对每股分红金额进行调整。

### 3、销售退回

### 4、其他资产负债表日后事项说明

重大的股权收购事项

本公司拟通过协议受让方式，以自筹资金分别收购宿迁市新星投资有限公司和香港恒泰科技有限公司所持

有的深圳证券交易所创业板上市公司江苏秀强玻璃工艺股份有限公司（股票简称：秀强股份，股票代码：300160.SZ）92,681,270 股、62,000,000 股股份，收购完成后，公司将持有秀强股份合计 154,681,270 股股份，占其总股本的 25.0090%。本次收购秀强股份的交易价格为每股价格 6.30 元，交易总金额为 974,492,001 元。收购完成后公司将成为秀强股份控股股东。

2021 年 1 月 12 日，本公司与宿迁市新星投资有限公司、香港恒泰科技有限公司签署附生效条件的《股份转让协议》。

本次收购事项已经公司于 2021 年 2 月 24 日召开的第十届董事局第四次会议审议通过，已经 2021 年 3 月 12 日召开的 2021 年第三次临时股东大会决议通过；尚需获得相关有权部门备案或审批同意。

## 十六、其他重要事项

### 1、前期会计差错更正

(1) 追溯重述法

(2) 未来适用法

### 2、债务重组

报告期内，本公司之子公司珠海港远洋运输有限公司（以下简称“远洋公司”）与泉州安通物流有限公司（以下简称“安通控股”）与泉州安通物流有限公司（以下简称“安通控股”）签署《重整计划草案》，远洋公司与安通控股于 2020 年 12 月 31 日完成债务重组。

根据本次债务重组事实结果和会计准则规定，本报告期远洋公司确认债务重组损失 5,821,853.01 元，计入投资收益。

### 3、资产置换

(1) 非货币性资产交换

(2) 其他资产置换

### 4、年金计划

### 5、终止经营

### 6、分部信息

(1) 报告分部的确定依据与会计政策

(2) 报告分部的财务信息

(3) 公司无报告分部的，或者不能披露各报告分部的资产总额和负债总额的，应说明原因

(4) 其他说明

### 7、其他对投资者决策有影响的重要交易和事项

### 8、其他

## 十七、母公司财务报表主要项目注释

### 1、应收账款

(1) 应收账款分类披露

单位：元

类别	期末余额					期初余额				
	账面余额		坏账准备		账面价值	账面余额		坏账准备		账面价值
	金额	比例	金额	计提比例		金额	比例	金额	计提比例	
其中：										
按组合计提坏账准备的应收账款	5,859,060.24	100.00%			5,859,060.24					
其中：										
内部关联方组合	5,859,060.24	100.00%			5,859,060.24					
合计	5,859,060.24	100.00%			5,859,060.24					

如是按照预期信用损失一般模型计提应收账款坏账准备，请参照其他应收款的披露方式披露坏账准备的相关信息：

适用  不适用

按账龄披露

单位：元

账龄	账面余额
1 年以内（含 1 年）	5,859,060.24
合计	5,859,060.24

(2) 本期计提、收回或转回的坏账准备情况

(3) 本期实际核销的应收账款情况

(4) 按欠款方归集的期末余额前五名的应收账款情况

单位：元

单位名称	应收账款期末余额	占应收账款期末余额合计数的比例	坏账准备期末余额
第一名	2,500,000.00	42.67%	
第二名	2,264,800.00	38.65%	
第三名	600,000.00	10.24%	
第四名	225,440.62	3.85%	
第五名	168,819.62	2.88%	



合计	5,759,060.24	98.29%	
----	--------------	--------	--

(5) 因金融资产转移而终止确认的应收账款

(6) 转移应收账款且继续涉入形成的资产、负债金额

2、其他应收款

单位：元

项目	期末余额	期初余额
应收股利	2,428,442.24	34,277,512.40
其他应收款	1,403,719,809.54	902,464,367.22
合计	1,406,148,251.78	936,741,879.62

(1) 应收利息

1) 应收利息分类

2) 重要逾期利息

3) 坏账准备计提情况

适用  不适用

(2) 应收股利

1) 应收股利分类

单位：元

项目(或被投资单位)	期末余额	期初余额
珠海港拖轮有限公司		25,644,437.99
中国珠海外轮代理有限公司	2,193,887.59	4,982,753.19
珠海外代国际货运有限公司	234,554.65	41,362.96
珠海港兴管道天然气有限公司		3,608,958.26
合计	2,428,442.24	34,277,512.40

2) 重要的账龄超过 1 年的应收股利

3) 坏账准备计提情况

适用  不适用

(3) 其他应收款

1) 其他应收款按款项性质分类情况

单位：元

款项性质	期末账面余额	期初账面余额
关联方往来	1,402,334,143.63	900,301,372.00
其他	1,427,672.25	2,220,228.24
合计	1,403,761,815.88	902,521,600.24

2) 坏账准备计提情况

单位：元

坏账准备	第一阶段	第二阶段	第三阶段	合计
	未来 12 个月预期信用损失	整个存续期预期信用损失(未发生信用减值)	整个存续期预期信用损失(已发生信用减值)	
2020 年 1 月 1 日余额	57,233.02			57,233.02
2020 年 1 月 1 日余额在本期	---	---	---	---
本期转回	15,226.68			15,226.68
2020 年 12 月 31 日余额	42,006.34			42,006.34

损失准备本期变动金额重大的账面余额变动情况

适用  不适用

按账龄披露

单位：元

账龄	账面余额
1 年以内（含 1 年）	907,924,758.54
1 至 2 年	251,928,003.29
2 至 3 年	120,811,218.47
3 年以上	123,097,835.58
3 至 4 年	116,728,045.75
4 至 5 年	
5 年以上	6,369,789.83
合计	1,403,761,815.88

### 3) 本期计提、收回或转回的坏账准备情况

本期计提坏账准备情况：

单位：元

类别	期初余额	本期变动金额				期末余额
		计提	收回或转回	核销	其他	
账龄分析法组合	57,233.02		15,226.68			42,006.34
合计	57,233.02		15,226.68			42,006.34

### 4) 本期实际核销的其他应收款情况

### 5) 按欠款方归集的期末余额前五名的其他应收款情况

单位：元

单位名称	款项的性质	期末余额	账龄	占其他应收款期末余额合计数的比例	坏账准备期末余额
第一名	关联方往来款	496,654,445.00	2 年以内	35.38%	
第二名	关联方往来款	175,483,155.98	2 年以内	12.50%	
第三名	关联方往来款	156,132,010.88	3 年以内	11.12%	
第四名	关联方往来款	74,172,695.35	4 年以内	5.28%	
第五名	关联方往来款	67,490,800.94	4 年以内	4.81%	
合计	--	969,933,108.15	--	69.10%	

### 6) 涉及政府补助的应收款项

### 7) 因金融资产转移而终止确认的其他应收款

### 8) 转移其他应收款且继续涉入形成的资产、负债金额

## 3、长期股权投资

单位：元

项目	期末余额			期初余额		
	账面余额	减值准备	账面价值	账面余额	减值准备	账面价值
对子公司投资	2,657,550,378.77	9,509,739.73	2,648,040,639.04	2,384,547,958.77	9,509,739.73	2,375,038,219.04
对联营、合营企业投资	142,793,154.94		142,793,154.94	149,501,849.06		149,501,849.06

合计	2,800,343,533. 71	9,509,739.73	2,790,833,793. 98	2,534,049,807. 83	9,509,739.73	2,524,540,068. 10
----	----------------------	--------------	----------------------	----------------------	--------------	----------------------

(1) 对子公司投资

单位：元

被投资单位	期初余额 (账面价值)	本期增减变动				期末余额(账 面价值)	减值准备期 末余额
		追加投资	减少投资	计提减值准 备	其他		
珠海市珠海 港报关行有 限公司	6,194,752.03					6,194,752.03	
珠海港达海 港务有限公 司	8,000,000.00					8,000,000.00	
珠海港置业 开发有限公 司	138,264,196. 82					138,264,196. 82	
珠海港物流 发展有限公 司	272,831,000. 00					272,831,000. 00	
珠海富华投 资有限公司	25,000,000.0 0					25,000,000.0 0	
珠海功控集 团有限公司	424,417,099. 77					424,417,099. 77	
珠海经济特 区电力开发 集团有限公 司	365,472,561. 38					365,472,561. 38	
珠海外代国 际货运有限 公司	4,433,730.57					4,433,730.57	
中国珠海外 轮代理有限 公司	14,693,250.4 2					14,693,250.4 2	
珠海港富物 业管理有限 公司	5,000,000.00					5,000,000.00	
珠海港通投 资发展有限	155,003,149. 78					155,003,149. 78	

公司									
珠海港(梧州)港务有限公司	84,473,742.87							84,473,742.87	
云浮新港港务有限公司	316,897,815.54							316,897,815.54	
珠海港旭供应链管理有限公司	53,491,993.40	46,000,000.00						99,491,993.40	
珠海外轮理货有限公司	10,578,738.15							10,578,738.15	9,509,739.73
珠海港拖轮有限公司	150,796,138.68							150,796,138.68	
珠海港兴管道天然气有限公司	61,295,000.00	38,369,500.00						99,664,500.00	
珠海港航运有限公司	229,681,449.63	180,468,000.00						410,149,449.63	
珠海港香港有限公司	6,404,100.00	8,164,920.00						14,569,020.00	
广西广源物流有限公司	37,009,500.00							37,009,500.00	
珠海港隆盛生鲜供应链有限公司	5,100,000.00							5,100,000.00	
合计	2,375,038,219.04	273,002,420.00						2,648,040,639.04	9,509,739.73

(2) 对联营、合营企业投资

单位：元

投资单位	期初余额(账面价值)	本期增减变动								期末余额(账面价值)	减值准备期末余额
		追加投资	减少投资	权益法下确认的投资损益	其他综合收益调整	其他权益变动	宣告发放现金股利或利润	计提减值准备	其他		
一、合营企业											
二、联营企业											
珠海裕	29,353,			150,21						29,503,	

富通聚酯有限公司	061.34			6.19						277.53	
中海油珠海天然气有限责任公司	35,725,533.85	1,564,900.00		2,479,942.74				11,172,990.46		28,597,386.13	
中海油珠海船舶服务有限公司	28,756,752.43			3,670,637.62						32,427,390.05	
广州南鑫珠海股权投资合伙企业（有限合伙）	55,666,501.44			-3,401,400.21						52,265,101.23	
小计	149,501,849.06	1,564,900.00		2,899,396.34				11,172,990.46		142,793,154.94	
合计	149,501,849.06	1,564,900.00		2,899,396.34				11,172,990.46		142,793,154.94	

### （3）其他说明

## 4、营业收入和营业成本

单位：元

项目	本期发生额		上期发生额	
	收入	成本	收入	成本
其他业务	16,559,559.50	3,075,307.60	12,452,215.62	5,482,608.92
合计	16,559,559.50	3,075,307.60	12,452,215.62	5,482,608.92

与分摊至剩余履约义务的交易价格相关的信息：

本报告期末已签订合同、但尚未履行或尚未履行完毕的履约义务所对应的收入金额为 0.00 元，其中，0.00 元预计将于 0 年度确认收入，0.00 元预计将于 0 年度确认收入，0.00 元预计将于 0 年度确认收入。

## 5、投资收益

单位：元

项目	本期发生额	上期发生额
成本法核算的长期股权投资收益	59,940,214.28	73,571,527.47
权益法核算的长期股权投资收益	2,899,396.34	12,388,206.71
处置长期股权投资产生的投资收益		-1,823,097.15
其他权益工具投资在持有期间取得的股利收入	992,139.35	1,100,653.21
其他	4,328,139.73	166,027.40
合计	68,159,889.70	85,403,317.64

## 6、其他

## 十八、补充资料

## 1、当期非经常性损益明细表

√ 适用 □ 不适用

单位：元

项目	金额	说明
非流动资产处置损益	-1,882,816.13	主要是子公司港兴燃气非流动资产毁损报废损失。
计入当期损益的政府补助（与企业业务密切相关，按照国家统一标准定额或定量享受的政府补助除外）	14,809,922.93	主要是子公司珠海港远洋确认的西江集装箱驳船快线补贴和子公司港兴燃气收到的天然气价格补贴款及子公司云浮新港收到的社保补贴款。
企业取得子公司、联营企业及合营企业的投资成本小于取得投资时应享有被投资单位可辨认净资产公允价值产生的收益	372,593.48	非同一控制并购子公司广州粤港澳国际航运有限公司确认的收益。
债务重组损益	-5,821,853.01	主要是子公司珠海港远洋与泉州安通物流有限公司的债务重组损失。
单独进行减值测试的应收款项、合同资产减值准备转回	1,817,957.23	主要是本报告期内转回应收账款-陕西省经济协作总公司 47.04 万元，转回应收账款-海南惠海利成实业有限公司 65.09 万元，转回其他应收款-缙云县富达电工器材商店 51.82 万元，转回其他应收款-江苏申诚塑业有限公司 17.85 万元。

除上述各项之外的其他营业外收入和支出	-11,072,172.04	主要是报告期内子公司港兴燃气计提的预计负债以及合营企业可口可乐金湾厂房延期开工罚款及违约金所致。
减：所得税影响额	-580,996.74	
少数股东权益影响额	-1,631,343.20	
合计	435,972.40	--

对公司根据《公开发行证券的公司信息披露解释性公告第 1 号——非经常性损益》定义界定的非经常性损益项目，以及把《公开发行证券的公司信息披露解释性公告第 1 号——非经常性损益》中列举的非经常性损益项目界定为经常性损益的项目，应说明原因。

适用  不适用

## 2、净资产收益率及每股收益

报告期利润	加权平均净资产收益率	每股收益	
		基本每股收益(元/股)	稀释每股收益(元/股)
归属于公司普通股股东的净利润	5.04%	0.2826	0.2826
扣除非经常性损益后归属于公司普通股股东的净利润	5.03%	0.2825	0.2825

## 3、境内外会计准则下会计数据差异

(1) 同时按照国际会计准则与按中国会计准则披露的财务报告中净利润和净资产差异情况

适用  不适用

(2) 同时按照境外会计准则与按中国会计准则披露的财务报告中净利润和净资产差异情况

适用  不适用

(3) 境内外会计准则下会计数据差异原因说明，对已经境外审计机构审计的数据进行差异调节的，应注明该境外机构的名称

## 4、其他



## 第十三节 备查文件目录

- 一、 载有公司法定代表人、主管会计工作负责人、会计机构负责人签名并盖章的会计报表；
- 二、 载有会计师事务所盖章、注册会计师签名并盖章的审计报告原件；
- 三、 报告期内在《证券时报》、《中国证券报》、巨潮资讯网公开披露过的所有公司文件的正本及公告的原稿。



# 珠海港股份有限公司

ZHUHAI PORT SHARES CO., LTD

地址：广东省珠海市情侣南路 278 号  
电话：0756-3292216 3292215  
传真：0756-3292216  
<http://www.0507.com.cn>