

中银中高等级债券型证券投资基金
2025 年第 4 季度报告
2025 年 12 月 31 日

基金管理人：中银基金管理有限公司

基金托管人：中国民生银行股份有限公司

报告送出日期：二〇二六年一月二十二日

§1 重要提示

基金管理人的董事会及董事保证本报告所载资料不存在虚假记载、误导性陈述或重大遗漏，并对其内容的真实性、准确性和完整性承担个别及连带责任。

基金托管人中国民生银行股份有限公司根据本基金合同规定，于 2026 年 1 月 21 日复核了本报告中的财务指标、净值表现和投资组合报告等内容，保证复核内容不存在虚假记载、误导性陈述或者重大遗漏。

基金管理人承诺以诚实信用、勤勉尽责的原则管理和运用基金资产，但不保证基金一定盈利。

基金的过往业绩并不代表其未来表现。投资有风险，投资者在作出投资决策前应仔细阅读本基金的招募说明书。

本报告中财务资料未经审计。

本报告期自 2025 年 10 月 1 日起至 12 月 31 日止。

§2 基金产品概况

基金简称	中银中高等级债券
基金主代码	000305
基金运作方式	契约型开放式
基金合同生效日	2013 年 12 月 5 日
报告期末基金份额总额	1,248,073,012.65 份
投资目标	本基金主要投资于中高等级非国家信用债券，基金管理人在严格控制风险和维持基金资产安全性的基础上，通过对各类债券品种积极主动的管理，追求基金资产的长期稳定增值，力求获得高于业绩比较基准的投资收益。
投资策略	1、类属配置策略：本基金定性和定量地分析不同类属债券类资产的信用风险、流动性风险及其经风险调整后的收益率水平或盈利能力，确定并动态地调整不同类属债券类资产间的配置比例。2、久期配置策略：本基金认真研判中国宏观经济运行情况，及由此引致的货币政策、财政政策，密切跟踪 CPI、PPI、M2、M1、汇率等利率敏感指标，确定合理的债券组合久期。3、期限结构配置策略：本基金将综合考察收益率曲线和信用利差曲线，通过预期收益率曲线形态变化和信用利差曲线走势来调整投资组合的头寸。4、信用类个券选取策略：本基金主要投资于中高等级非国家信用债券，本基金对于中高等级信用类债券采取自上而下与自下而上相结合的投资策略。5、息差策略：当回购利率低于债券收益率时，本基金将实施正回购并将融入的资金投资于信用债券，从而获取债券收益率超出回购资金成本（即回购率）的套利价值。6、资产支持证券（含资产收益计划）投资策略：在严格控制信用风险暴露程度的前提下，通过信用研究和流动性管理，选择风险调整后收益较高的品种进行投资。

业绩比较基准	中债综合全价（总值）指数。			
风险收益特征	本基金为债券型基金，属于证券投资基金中的较低风险品种，本基金的预期收益和预期风险高于货币市场基金，低于混合型基金和股票型基金。			
基金管理人	中银基金管理有限公司			
基金托管人	中国民生银行股份有限公司			
下属四级基金的基金简称	中银中高等级债券 A	中银中高等级债券 C	中银中高等级债券 E	中银中高等级债券 D
下属四级基金的交易代码	000305	004548	021193	024720
报告期末下属四级基金的份额总额	872,063,128.99 份	130,880,483.00 份	7,618,875.52 份	237,510,525.14 份

§3 主要财务指标和基金净值表现

3.1 主要财务指标

单位：人民币元

主要财务指标	报告期 (2025 年 10 月 1 日-2025 年 12 月 31 日)			
	中银中高等级债券 A	中银中高等级债券 C	中银中高等级债券 E	中银中高等级债券 D
1. 本期已实现收益	8,340,037.00	1,352,694.83	64,357.41	2,624,718.35
2. 本期利润	7,255,431.39	1,324,355.28	42,090.77	1,848,208.11
3. 加权平均基金份额本期利润	0.0065	0.0063	0.0042	0.0051
4. 期末基金资产净值	979,329,697.67	146,042,111.86	8,504,174.93	266,627,591.88
5. 期末基金份额净值	1.1230	1.1158	1.1162	1.1226

注：1、本期已实现收益指基金本期利息收入、投资收益、其他收入（不含公允价值变动收益）扣除相关费用后的余额，本期利润为本期已实现收益加上本期公允价值变动收益。

2、所述基金业绩指标不包括持有人认购或交易基金的各项费用，计入费用后实际收益水平要低于所列数字。

3.2 基金净值表现

3.2.1 本报告期基金份额净值增长率及其与同期业绩比较基准收益率的比较

1、中银中高等级债券 A:

阶段	净值增长率 ①	净值增长率 标准差②	业绩比较基 准收益率③	业绩比较基 准收益率标 准差④	①—③	②—④
----	------------	---------------	----------------	-----------------------	-----	-----

过去三个月	0.52%	0.04%	0.04%	0.05%	0.48%	-0.01%
过去六个月	-0.18%	0.06%	-1.45%	0.07%	1.27%	-0.01%
过去一年	0.64%	0.08%	-1.59%	0.09%	2.23%	-0.01%
过去三年	12.84%	0.07%	5.44%	0.07%	7.40%	0.00%
过去五年	19.79%	0.07%	8.20%	0.07%	11.59%	0.00%
自基金合同生效日起	77.05%	0.08%	20.35%	0.08%	56.70%	0.00%

2、中银中高等级债券 C:

阶段	净值增长率 ①	净值增长率 标准差②	业绩比较基 准收益率③	业绩比较基 准收益率标 准差④	①—③	②—④
过去三个月	0.43%	0.04%	0.04%	0.05%	0.39%	-0.01%
过去六个月	-0.36%	0.06%	-1.45%	0.07%	1.09%	-0.01%
过去一年	0.29%	0.08%	-1.59%	0.09%	1.88%	-0.01%
过去三年	11.62%	0.07%	5.44%	0.07%	6.18%	0.00%
过去五年	17.73%	0.07%	8.20%	0.07%	9.53%	0.00%
自基金合同生效日起	42.91%	0.07%	12.35%	0.07%	30.56%	0.00%

3、中银中高等级债券 E:

阶段	净值增长率 ①	净值增长率 标准差②	业绩比较基 准收益率③	业绩比较基 准收益率标 准差④	①—③	②—④
过去三个月	0.42%	0.04%	0.04%	0.05%	0.38%	-0.01%
过去六个月	-0.40%	0.06%	-1.45%	0.07%	1.05%	-0.01%
过去一年	0.23%	0.08%	-1.59%	0.09%	1.82%	-0.01%
自基金合同生效日起	4.38%	0.09%	1.89%	0.09%	2.49%	0.00%

4、中银中高等级债券 D:

阶段	净值增长率 ①	净值增长率 标准差②	业绩比较基 准收益率③	业绩比较基 准收益率标 准差④	①—③	②—④
过去三个月	0.52%	0.04%	0.04%	0.05%	0.48%	-0.01%
过去六个月	-0.20%	0.06%	-1.45%	0.07%	1.25%	-0.01%
自基金合同生效日起	-0.21%	0.06%	-1.47%	0.07%	1.26%	-0.01%

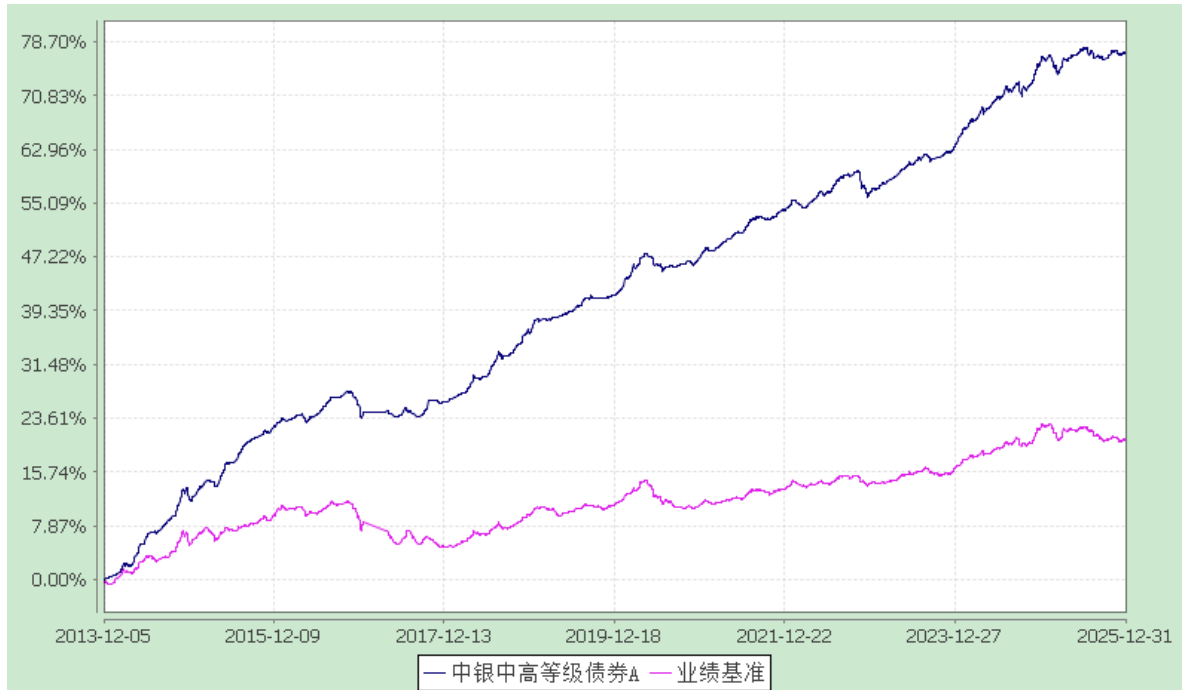
3.2.2 自基金合同生效以来基金累计净值增长率变动及其与同期业绩比较基准收益率变动的比较

中银中高等级债券型证券投资基金

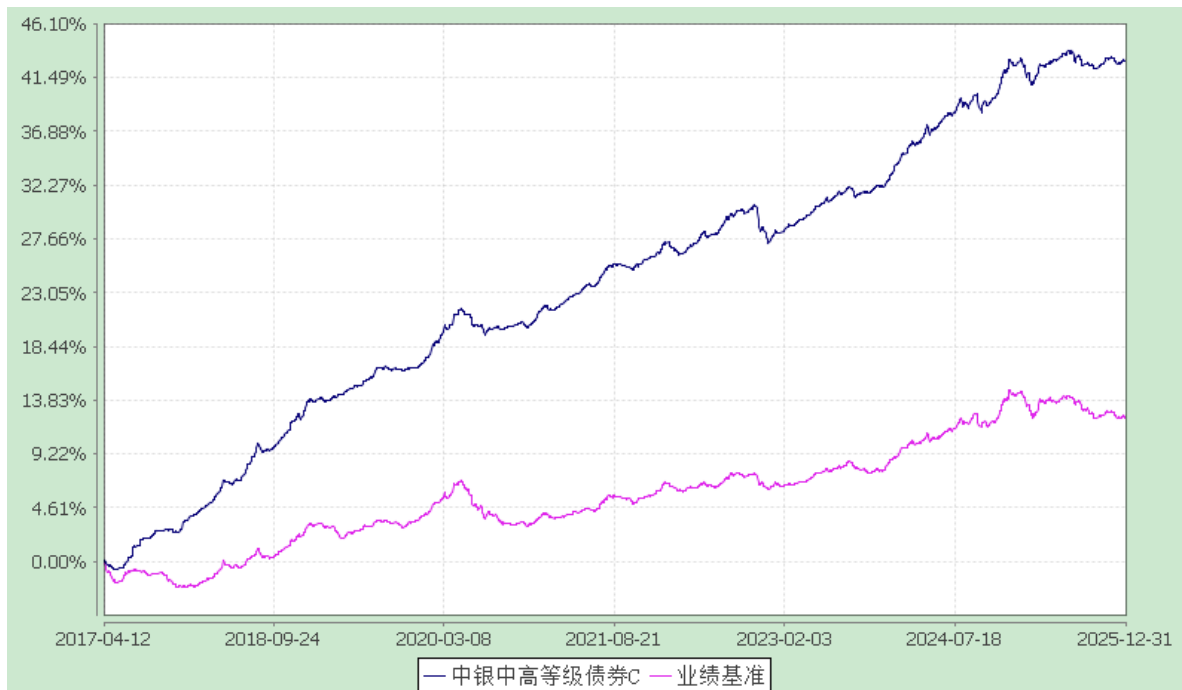
累计净值增长率与业绩比较基准收益率的历史走势对比图

(2013 年 12 月 5 日至 2025 年 12 月 31 日)

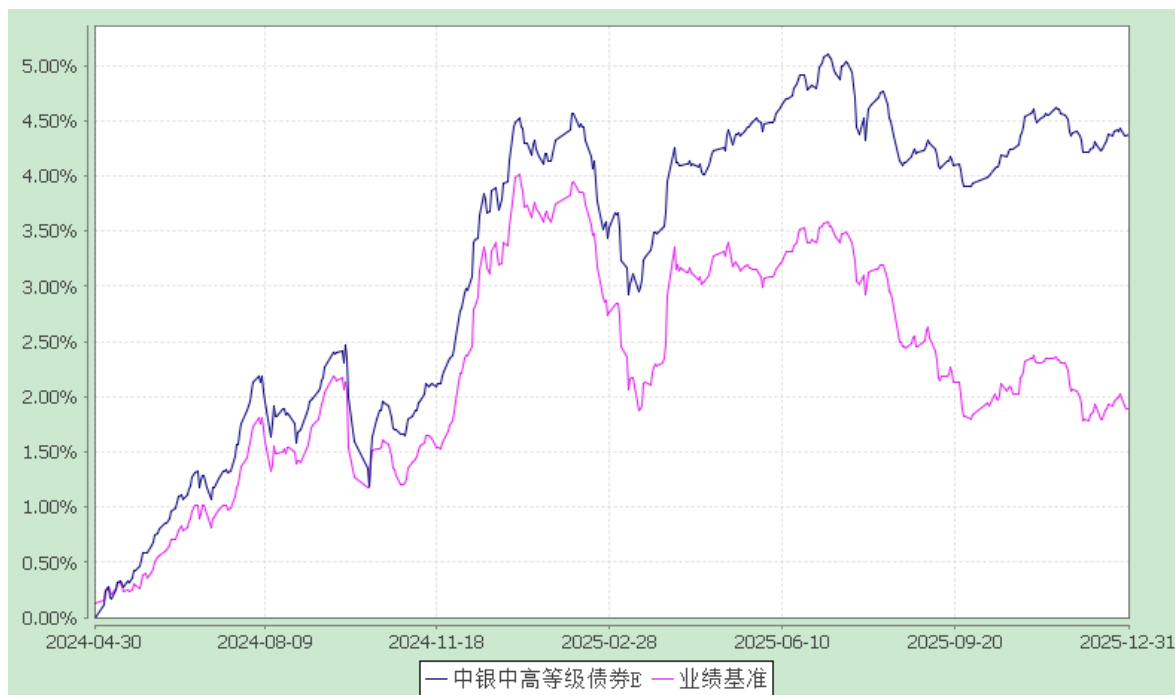
1. 中银中高等级债券 A:



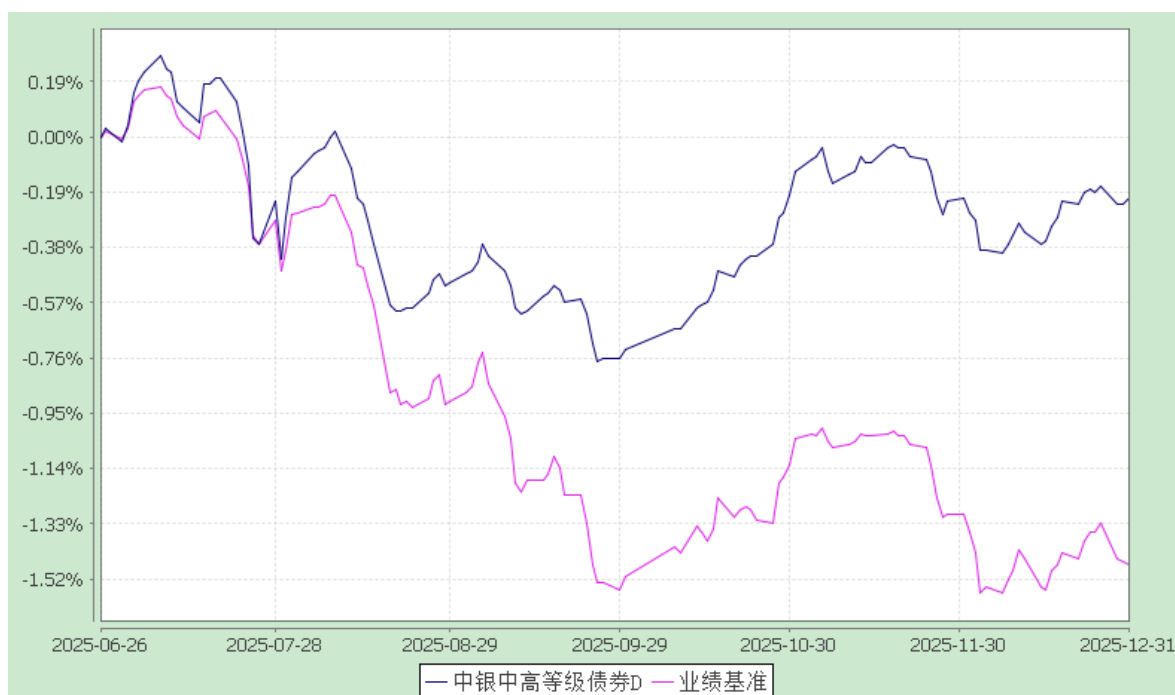
2. 中银中高等级债券 C:



3. 中银中高等级债券 E:



4. 中银中高等级债券 D:



注：按基金合同规定，本基金自基金合同生效起 6 个月内为建仓期，截至建仓结束时各项资产配置比例均符合基金合同约定。

§ 4 管理人报告

4.1 基金经理（或基金经理小组）简介

姓名	职务	任本基金的基金经理期限	证券从业年限	说明
----	----	-------------	--------	----

		任职日期	离任日期		
王悦宁	基金经理	2025-09-16	-	12	理学硕士。曾任汇添富基金管理（股份）有限公司债券交易员。2016 年加入中银基金管理有限公司，曾任债券交易员、基金经理助理。2022 年 2 月至今任中银如意宝基金基金经理，2023 年 7 月至今任中银中证同业存单基金基金经理，2025 年 9 月至今任中银中高等级债券基金基金经理，2025 年 9 月至今任中银福建国有企业债基金基金经理，2025 年 12 月至今任中银活期宝货币基金基金经理。具备基金从业资格。

注：1、首任基金经理的“任职日期”为基金合同生效日，非首任基金经理的“任职日期”为根据公司决定确定的聘任日期，基金经理的“离任日期”均为根据公司决定确定的解聘日期；2、证券从业年限的计算标准及含义遵从《证券业从业人员资格管理办法》的相关规定。

4.2 报告期内本基金运作遵规守信情况说明

本报告期内，本基金管理人严格遵守《中华人民共和国证券投资基金法》、中国证监会的有关规则和其他有关法律法规的规定，严格遵循本基金基金合同，本着诚实信用、勤勉尽责的原则管理和运用基金资产，在严格控制风险的基础上，为基金份额持有人谋求最大利益。本报告期内，本基金运作合法合规，无损害基金份额持有人利益的行为。

4.3 公平交易专项说明

4.3.1 公平交易制度的执行情况

根据中国证监会颁布的《证券投资基金管理公司公平交易制度指导意见》，公司制定了《中银基金管理有限公司公平交易管理办法》，建立了《新股询价申购管理办法》、《投资流通受限类证券和参与公开增发管理办法》、《债券询价申购管理办法》、《集中交易管理办法》等公平交易相关制度体系，通过制度确保不同投资组合在投资管理活动中得到公平对待，严格防范不同投资组合之间进行利益输送。公司建立了投资决策委员会领导下的投资决策及授权制度，以科学规范的投资决策体系，采用集中交易管理加强交易执行环节的内部控制，通过工作制度、流程和技术手段保证公平交易原则的实现；通过建立层级完备的公司证券池及组合风格库，完善各类具体资产管理业务组织结构，规范各项业务之间的关系，在保证各投资组合既具有相对独立性的同时，确保其在获得投资信息、投资建议和实施投资决策方面享有公平的机会；通过对异常交易行为的实时监控、分析评估、监察稽核和信息披露确保公平交易过程和结果的有效监督。

本报告期内，本公司严格遵守法律法规关于公平交易的相关规定，确保本公司管理的不同投资组合在授权、研究分析、投资决策、交易执行、业绩评估等投资管理活动和环节得到公平对待。各投资组合均严格按照法律、法规和公司制度执行投资交易，本报告期内公司整体公平交易制度执行情况良好，未发现违背公平交易的相关情况。

4.3.2 异常交易行为的专项说明

本报告期内，本基金未发现异常交易行为。

本报告期内，基金管理人未发生所有投资组合参与的交易所公开竞价同日反向交易成交较少的单边交易量超过该证券当日成交量的 5% 的情况。

4.4 报告期内基金投资策略和运作分析

1. 宏观经济分析

海外经济和政策方面，四季度主要发达经济体呈现分化格局。经济方面，受中小企业投资走弱和政府暂时停摆拖累，美国经济动能趋缓，亚特兰大联储相关模型最新预测其四季度实际 GDP 环比折年率为 2.7%，较三季度的 4.3% 显著回落。劳动力市场明显降温，失业率从 9 月的 4.4% 跳升至 11 月的 4.6%，创近四年来新高。经济结构上延续制造弱、服务强特征，消费与净出口仍维持韧性。欧洲经济继续依靠服务业的温和扩张来对冲制造业的疲软，呈现弱复苏格局，同内部经济体表现出现分化，德法等领头国相对疲软。日本出口持续改善，投资维持韧性。货币政策方面，美联储虽在 12 月年内连续第三次降息 25bp 并启动扩表，但内部分歧明显加大，后续降息门槛或将提升。由于通胀接近政策目标，欧央行四季度继续暂停降息。由于通胀压力持续，货币政策正常化压力渐增，日央行年底加息至 0.75%。

国内经济方面，四季度经济增速边际有所放缓。11 月工业增加值同比增长 4.8%，较 9 月回落 1.7 个百分点。从经济增长动能来看，出口增速边际回落但仍保持在较高增速，11 月以美元计价的出口同比增速回落 2.3 个百分点至 5.9%。消费增速进一步放缓，11 月社会消费品零售总额增速较 9 月值回落 1.7 个百分点至 1.3%。投资中基建、制造业投资增速放缓，房地产投资延续负增长，11 月固定资产投资累计同比增速较 9 月回落 2.1 个百分点至 -2.6%。价格方面，通胀读数温和回升，11 月 CPI 同比增速较 9 月回升 1.0 个百分点至 0.7%，11 月 PPI 同比增速较 9 月回升 0.1 个百分点至 -2.2%。需要注意的是，尽管目前部分经济数据短期有所走弱，但中国经济的整体发展质量仍然维持稳中有升的趋势，科技创新、产业升级与内需潜力释放仍在不断进行和强化过程中，中国经济仍然呈现出很强的活力与韧性。

2. 市场回顾

四季度债市整体上涨，结构上信用债相对表现更好。其中，中债总财富指数上涨 0.33%，中

债银行间国债财富指数上涨 0.14%，中债企业债总财富指数上涨 0.81%。在收益率曲线方面，国债收益率曲线走势延续陡峭化。其中，10 年国债收益率从 1.86% 下行 1.32bps 至 1.85%，10 年期国开收益率从 2.04% 下行 3.60bps 至 2.00%，10 年国债与 1 年国债期限利差从 49.52bps 走扩 1.49bps 至 51.01bps，30 年国债与 10 年国债期限利差从 38.56bps 走扩 3.45bps 至 42.01bps。货币市场方面，四季度央行依旧运用多重结构性货币市场工具、并于 2025 年 10 月恢复公开市场国债买卖操作，为整体市场流动性环境的持续宽松保驾护航。其中，回购利率维持较低位置，银行间 1 天回购加权平均利率均值在 1.31% 左右，较上季度均值下行 7bps，银行间 7 天回购利率均值在 1.47% 左右，亦较上季度均值上行 3bps，1 年期存单收益率从 1.66% 附近小幅下行 3.5bp 至 1.625%。

3. 运行分析

四季度债市整体收益率呈现先下后上格局，曲线层面继续陡峭化趋势。季初市场受央行重启国债买卖操作支撑走势偏强，进入 11 月后，在公募销售费用新规、年末负债端压力以及债券承接力担忧等影响下，债市出现反转，收益率普遍转为上行。这中间，偏宽松流动性环境的短端资产依旧优于中长期资产；而结构上，信用品种表现也依旧相对更优。

策略上，本组合整体四季度维持灵活仓位运作，中性久期策略。虽债券市场仍旧偏弱，但在结束了三季度收益率单边上行的情形下，组合依旧视市场情况积极参与中长久期利率品种的波段交易机会。同时，考虑到信用品种的利差水平、供需结构等因素，继续积极增持中高等级信用债，保持了相对较高的信用债仓位，并持续重点关注中等期限高等级信用债的配置和交易机会，努力在不承担过多信用风险的前提下维持适当的收益并控制波动风险。组合积极根据曲线形态、期限利差、信用利差、等级利差等变化，选择风险收益比较优的细分资产并适时进行资产轮动调整，不断优化调整债券组合，借此提升基金的业绩表现。

4.5 报告期内基金的业绩表现

报告期内，本基金 A 类份额净值增长率为 0.52%，同期业绩比较基准收益率为 0.04%。

报告期内，本基金 C 类份额净值增长率为 0.43%，同期业绩比较基准收益率为 0.04%。

报告期内，本基金 D 类份额净值增长率为 0.52%，同期业绩比较基准收益率为 0.04%。

报告期内，本基金 E 类份额净值增长率为 0.42%，同期业绩比较基准收益率为 0.04%。

4.6 报告期内基金持有人数或基金资产净值预警说明

本基金在报告期内未出现连续二十个工作日基金份额持有人数量不满二百人或者基金资产净值低于五千万元的情形。

§ 5 投资组合报告

5.1 报告期末基金资产组合情况

序号	项目	金额(元)	占基金总资产的比例(%)
1	权益投资	-	-
	其中：股票	-	-
2	固定收益投资	1,709,305,479.09	98.77
	其中：债券	1,709,305,479.09	98.77
	资产支持证券	-	-
3	贵金属投资	-	-
4	金融衍生品投资	-	-
5	买入返售金融资产	-	-
	其中：买断式回购的买入返售金融资产	-	-
6	银行存款和结算备付金合计	21,101,269.62	1.22
7	其他各项资产	157,237.69	0.01
8	合计	1,730,563,986.40	100.00

注：本基金本报告期末未持有港股通投资股票，本基金本报告期末未参与转融通证券出借业务。

5.2 报告期末按行业分类的股票投资组合

5.2.1 报告期末按行业分类的境内股票投资组合

本基金本报告期末未持有股票。

5.2.2 报告期末按行业分类的港股通投资股票投资组合

本基金本报告期末未持有港股通投资股票。

5.3 报告期末按公允价值占基金资产净值比例大小排序的前十名股票投资明细

本基金本报告期末未持有股票。

5.4 报告期末按债券品种分类的债券投资组合

序号	债券品种	公允价值(元)	占基金资产净值比例(%)
1	国家债券	103,599,995.45	7.40
2	央行票据	-	-
3	金融债券	411,898,308.83	29.41
	其中：政策性金融债	160,803,202.75	11.48
4	企业债券	542,675,835.63	38.75
5	企业短期融资券	66,942,218.63	4.78
6	中期票据	584,189,120.55	41.71
7	可转债（可交换债）	-	-
8	同业存单	-	-
9	其他	-	-
10	合计	1,709,305,479.09	122.05

5.5 报告期末按公允价值占基金资产净值比例大小排序的前五名债券投资明细

序号	债券代码	债券名称	数量（张）	公允价值(元)	占基金资产净值比例（%）
1	148603	24 广发 04	600,000	61,628,271.78	4.40
2	250421	25 农发 21	600,000	60,484,224.66	4.32
3	240544	24 东证 01	500,000	51,570,197.26	3.68
4	250016	25 付息国债 16	500,000	50,230,747.28	3.59
5	250208	25 国开 08	500,000	49,991,136.99	3.57

5.6 报告期末按公允价值占基金资产净值比例大小排序的前十名资产支持证券投资明细

本基金本报告期末未持有资产支持证券。

5.7 报告期末按公允价值占基金资产净值比例大小排序的前五名贵金属投资明细

本基金本报告期末未持有贵金属。

5.8 报告期末按公允价值占基金资产净值比例大小排序的前五名权证投资明细

本基金本报告期末未持有权证。

5.9 报告期末本基金投资的股指期货交易情况说明**5.9.1 报告期末本基金投资的股指期货持仓和损益明细**

本基金本报告期内未参与股指期货投资。

5.9.2 本基金投资股指期货的投资政策

本基金投资范围未包括股指期货，无相关投资政策。

5.10 报告期末本基金投资的国债期货交易情况说明**5.10.1 本期国债期货投资政策**

本基金投资范围未包括国债期货，无相关投资政策。

5.10.2 报告期末本基金投资的国债期货持仓和损益明细

本基金本报告期内未参与国债期货投资。

5.10.3 本期国债期货投资评价

本基金报告期内未参与国债期货投资，无相关投资评价。

5.11 投资组合报告附注

5.11.1 本基金投资的前十名证券的发行主体东方证券、广发证券、国开行、中国农发行、平安银行、招商银行、广州城建、无锡产业集团以及渤海银行在报告编制日一年内受到监管机构的行政处罚。本基金对上述主体所发行证券的投资决策程序符合相关法律法规、基金合同及公司投资制度的要求。基金管理人将密切跟踪相关进展，遵循价值投资的理念进行投资决策。其他前十名证券的发行主体无受到公开谴责、处罚的情况。

报告期内，本基金投资的前十名证券的发行主体没有被监管部门立案调查。

5.11.2 本基金投资的前十名股票没有超出基金合同规定的备选股票库。

5.11.3 其他资产构成

序号	名称	金额(元)
1	存出保证金	9,655.32
2	应收证券清算款	-
3	应收股利	-
4	应收利息	-
5	应收申购款	147,582.37
6	其他应收款	-
7	其他	-
8	合计	157,237.69

5.11.4 报告期末持有的处于转股期的可转换债券明细

本基金本报告期末未持有处于转股期的可转换债券。

5.11.5 报告期末前十名股票中存在流通受限情况的说明

本基金本报告期末未持有股票。

5.11.6 投资组合报告附注的其他文字描述部分

由于计算中四舍五入的原因，本报告分项之和与合计项之间可能存在尾差。

§6 开放式基金份额变动

单位：份

项目	中银中高等级 债券A	中银中高等级 债券C	中银中高等级 债券E	中银中高等级 债券D
本报告期期初基金份 额总额	1,299,290,947. 85	264,775,729.81	8,680,259.71	355,306,700.77
本报告期基金总申购 份额	6,945,211.52	22,632,368.94	10,617,050.58	59,617,999.83
减：本报告期基金总 赎回份额	434,173,030.38	156,527,615.75	11,678,434.77	177,414,175.46
本报告期基金拆分变 动份额	-	-	-	-
本报告期期末基金份 额总额	872,063,128.99	130,880,483.00	7,618,875.52	237,510,525.14

§7 基金管理人运用固有资金投资本基金情况

7.1 基金管理人持有本基金份额变动情况

本报告期内基金管理人未持有本基金份额。

7.2 基金管理人运用固有资金投资本基金交易明细

本报告期内，基金管理人未运用固有资金申购、赎回或买卖本基金。

§8 备查文件目录

8.1 备查文件目录

- 1、中国证监会准予中银中高等级债券型证券投资基金募集注册的文件；
- 2、《中银中高等级债券型证券投资基金基金合同》；
- 3、《中银中高等级债券型证券投资基金托管协议》；
- 4、《中银中高等级债券型证券投资基金招募说明书》；
- 5、法律意见书；
- 6、基金管理人业务资格批件、营业执照；
- 7、基金托管人业务资格批件、营业执照；
- 8、中国证监会要求的其他文件。

8.2 存放地点

以上备查文件存放在基金管理人、基金托管人处，供公众查阅。

8.3 查阅方式

投资人在支付工本费后，可在合理时间内取得上述文件复制件或复印件。

中银基金管理有限公司
二〇二六年一月二十二日