

南方佳元 6 个月持有期债券型证券投资 基金 2024 年第 2 季度报告

2024 年 06 月 30 日

基金管理人：南方基金管理股份有限公司

基金托管人：中信银行股份有限公司

送出日期：2024 年 7 月 19 日

§ 1 重要提示

基金管理人的董事会及董事保证本报告所载资料不存在虚假记载、误导性陈述或重大遗漏，并对其内容的真实性、准确性和完整性承担个别及连带责任。

基金托管人中信银行股份有限公司根据本基金合同规定，于 2024 年 7 月 17 日复核了本报告中的财务指标、净值表现和投资组合报告等内容，保证复核内容不存在虚假记载、误导性陈述或者重大遗漏。

基金管理人承诺以诚实信用、勤勉尽责的原则管理和运用基金资产，但不保证基金一定盈利。

基金的过往业绩并不代表其未来表现。投资有风险，投资者在作出投资决策前应仔细阅读本基金的招募说明书。

本报告中财务资料未经审计。

本报告期自 2024 年 4 月 1 日起至 6 月 30 日止。

§ 2 基金产品概况

基金简称	南方佳元 6 个月持有债券
基金主代码	012397
交易代码	012397
基金运作方式	契约型开放式
基金合同生效日	2021 年 6 月 21 日
报告期末基金份额总额	726,657,370.42 份
投资目标	本基金主要投资于债券等固定收益类金融工具，辅助投资于精选的股票，通过严谨的风险管理，力求实现基金资产持续稳定增值。
投资策略	本基金将采取自上而下的投资策略对各种投资工具进行合理的配置。在风险与收益的匹配方面，力求降低信用风险，并在良好控制利率风险与市场风险的基础上力争为投资者获取稳定的收益。具体投资策略包括：1、信用债券投资策略；2、收益率曲线策略；3、放大策略；4、资产支持证券投资策略；5、国债期货投资策略；6、可转换债券及可交换债券投资策略；7、股票投资策略等。
业绩比较基准	沪深 300 指数收益率×8%+中证港股通综合指数（人民币）收益率×2%+中债新综合财富指数收益率×90%
风险收益特征	本基金为债券型基金，一般而言，其长期平均风险和预期收益率低于股票型基金、混合型基金，高于货币市场基金。本基金可投资港股通股票，除了需要承担与境内证券投资基金类似的市场波动风险等一般投资风险之外，本基金还面临汇率风险、香港市场风险等境外证券市场投资所面临的特别投资风险。
基金管理人	南方基金管理股份有限公司

基金托管人	中信银行股份有限公司		
下属分级基金的基金简称	南方佳元 6 个月持有债券 A	南方佳元 6 个月持有债券 C	南方佳元 6 个月持有债券 E
下属分级基金的交易代码	012397	012398	020325
报告期末下属分级基金的份额总额	513,143,011.83 份	207,462,096.82 份	6,052,261.77 份

§ 3 主要财务指标和基金净值表现

3.1 主要财务指标

单位：人民币元

主要财务指标	报告期（2024 年 4 月 1 日—2024 年 6 月 30 日）		
	南方佳元 6 个月持有债券 A	南方佳元 6 个月持有债券 C	南方佳元 6 个月持有债券 E
1.本期已实现收益	6,457,067.41	2,514,670.01	32,644.09
2.本期利润	9,291,790.85	3,629,854.76	-26,259.34
3.加权平均基金份额本期利润	0.0187	0.0174	-0.0123
4.期末基金资产净值	557,018,117.10	222,837,092.55	6,566,448.72
5.期末基金份额净值	1.0855	1.0741	1.0850

注：1、基金业绩指标不包括持有人认（申）购或交易基金的各项费用，计入费用后实际收益水平要低于所列数字；

2、本期已实现收益指基金本期利息收入、投资收益、其他收入（不含公允价值变动收益）扣除相关费用和信用减值损失后的余额，本期利润为本期已实现收益加上本期公允价值变动收益。

3.2 基金净值表现

3.2.1 本报告期基金份额净值增长率及其与同期业绩比较基准收益率的比较

南方佳元 6 个月持有债券 A

阶段	份额净值增长率①	份额净值增长率标准差②	业绩比较基准收益率③	业绩比较基准收益率标准差④	①-③	②-④
过去三个月	1.72%	0.15%	1.64%	0.08%	0.08%	0.07%
过去六个月	3.94%	0.17%	3.66%	0.09%	0.28%	0.08%
过去一年	2.93%	0.16%	4.41%	0.09%	-1.48%	0.07%
过去三年	8.51%	0.16%	9.80%	0.11%	-1.29%	0.05%
自基金合同生效起至今	8.55%	0.16%	10.26%	0.11%	-1.71%	0.05%

南方佳元6个月持有债券C

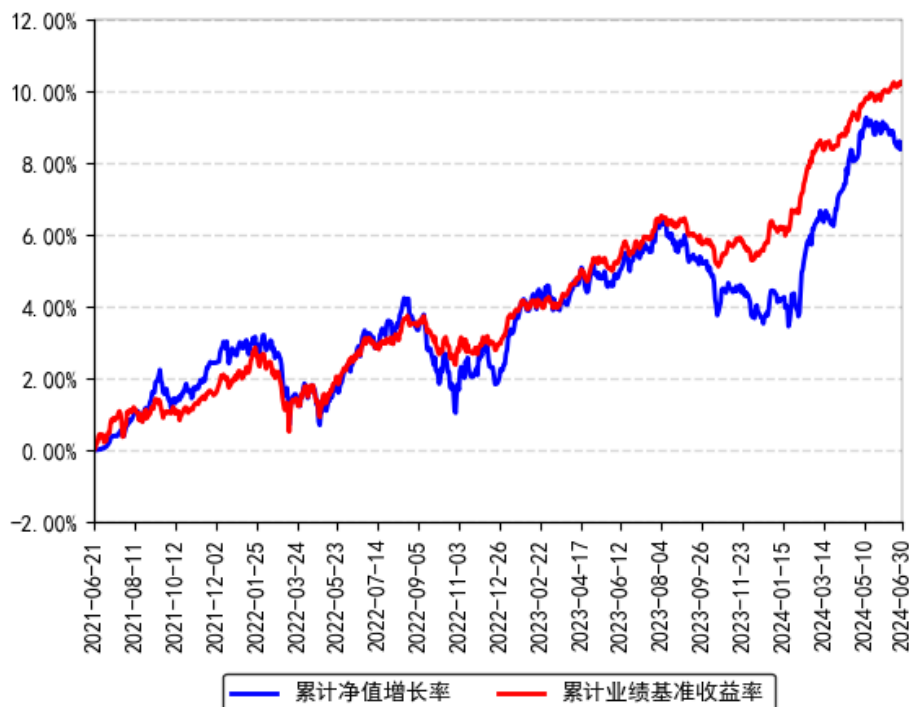
阶段	份额净值增长率①	份额净值增长率标准差②	业绩比较基准收益率③	业绩比较基准收益率标准差④	①-③	②-④
过去三个月	1.64%	0.15%	1.64%	0.08%	0.00%	0.07%
过去六个月	3.76%	0.17%	3.66%	0.09%	0.10%	0.08%
过去一年	2.57%	0.16%	4.41%	0.09%	-1.84%	0.07%
过去三年	7.38%	0.16%	9.80%	0.11%	-2.42%	0.05%
自基金合同生效起至今	7.41%	0.16%	10.26%	0.11%	-2.85%	0.05%

南方佳元6个月持有债券E

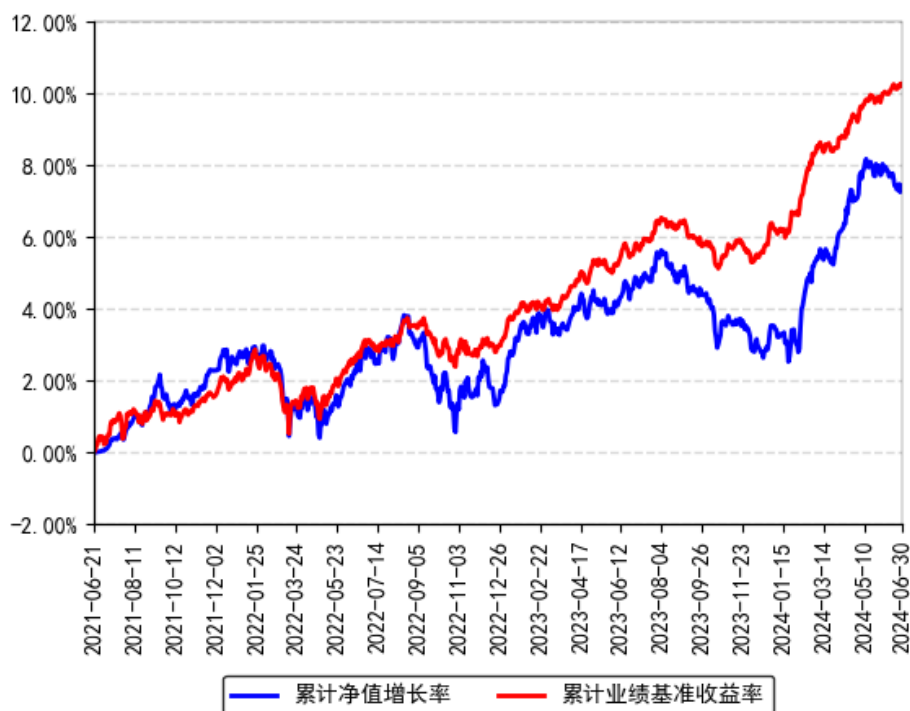
阶段	份额净值增长率①	份额净值增长率标准差②	业绩比较基准收益率③	业绩比较基准收益率标准差④	①-③	②-④
过去三个月	1.70%	0.15%	1.64%	0.08%	0.06%	0.07%
自基金合同生效起至今	4.73%	0.17%	3.82%	0.09%	0.91%	0.08%

3.2.2 自基金合同生效以来基金份额累计净值增长率变动及其与同期业绩比较基准收益率变动的比较

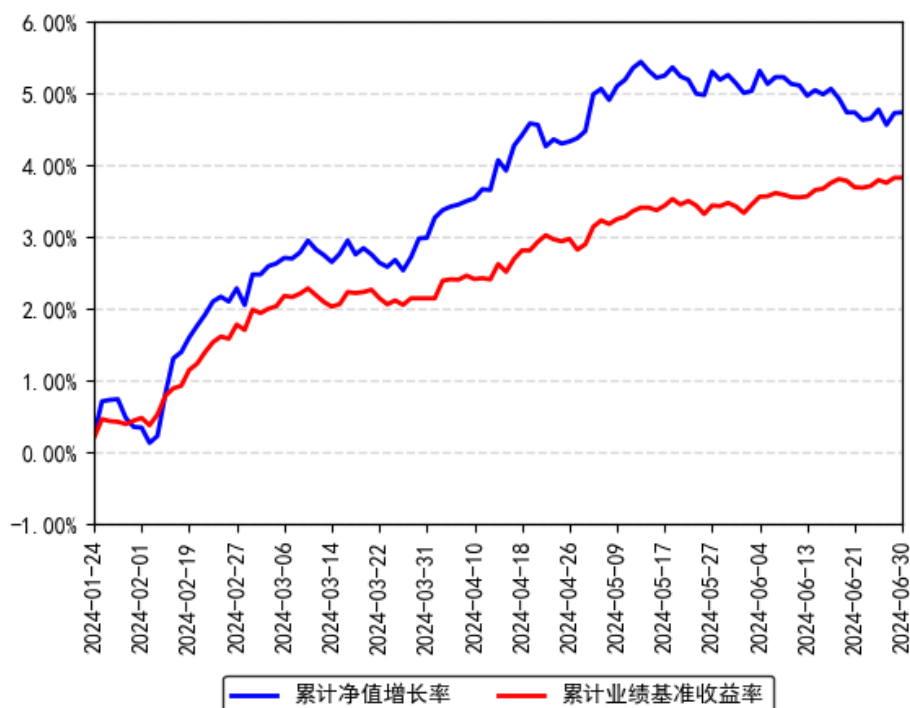
南方佳元6个月持有债券A累计净值增长率与同期业绩比较基准收益率的历史走势对比图



南方佳元6个月持有债券C累计净值增长率与同期业绩比较基准收益率的历史走势对比图



南方佳元6个月持有债券E累计净值增长率与同期业绩比较基准收益率的历史走势对比图



注：本基金从2024年1月23日起新增E类份额，E类份额自2024年1月24日起存续。

§ 4 管理人报告

4.1 基金经理（或基金经理小组）简介

姓名	职务	任本基金的基金经理期限		证券从业年限	说明
		任职日期	离任日期		
孙鲁闽	本基金基金经理	2021年6月21日	-	21年	南开大学理学和经济学双学士、澳大利亚新南威尔士大学商学硕士，具有基金从业资格。曾任职于厦门国际银行福州分行，2003年4月加入南方基金，历任行业研究员、南方高增和南方隆元的基金经理助理、专户投资管理部总监助理、权益投资部副总监，现任联席首席投资官、董事总经理、投顾业务投资决策委员会主席；2007年12月17日至2010年12月14日，任投资经理。2011年6月21日至2017年7月15日，任南方保本基金经理；2015年12月23日至2017年12月30日，任南方瑞利保本基金经理；2015年5月29日至2018年6月5日，任南方丰合保本基金经理；2016年1月11日至2019年1月18日，任南方益和保本基金经理；2010年12月14日至2019年5月30日，任南方避险基金经理；2018年6月15日至2019年7月5日，任南方甄智混合基金经理；2017年12月30日至2019年9月23日，任南方瑞利混合基金经理；2018年6月5日至2019年9月23日，任南方新蓝筹混合基金经理；2018年6月8日至2019年9月23日，任南方改革机遇基金经理；2019年1月18日至2019年9月23日，任南方益和混合基金经理；2018年11月5日至2020年4月1日，任南方固胜定期开放混合基金经理；2015年4月17日至2020年5月15日，任南方利淘基金经理；2015年5月20日至2020年5月15日，任南方利鑫基金经理；2017年7月13日至2020年5月15日，任南方安睿混合基金经理；2018年1月29日至2020年5月15日，任南方融尚再融资基金经理；2019年7月5日至2020年5月15日，任南方甄智混合基金经理；2016年11月15日至2021年2月26日，任南方安裕混合基金经理；2020年3月5日至2023年8月18日，任南方宝丰混合基金经理；2016年9月22日至今，任

					南方安泰混合基金经理；2019年5月30日至今，任南方致远混合基金经理；2020年9月11日至今，兼任投资经理；2021年1月6日至今，任南方宁悦一年持有期混合基金经理；2021年6月8日至今，任南方宝恒混合基金经理；2021年6月21日至今，任南方佳元6个月持有债券基金经理；2022年2月25日至今，任南方宝裕混合基金经理。
杨旭	本基金基金经理	2022年4月1日	-	15年	伦敦政治经济学院硕士，具有基金从业资格。曾就职于中国银行股份有限公司总行、华夏基金管理有限公司，历任中国银行总行金融市场总部投资经理、司库投资经理，华夏基金机构债券投资部养老金、年金、专户投资经理。2019年12月加入南方基金，2020年2月19日至2020年9月25日，任投资经理；2020年9月25日至今，任南方安泰混合基金经理；2022年4月1日至今，任南方佳元6个月持有债券基金经理。

注：1、本基金首任基金经理的任职日期为本基金合同生效日，后任基金经理的任职日期以及历任基金经理的离任日期为公司相关会议作出决定的公告（生效）日期；

2、证券从业年限计算标准遵从中国证监会《证券投资基金经营机构董事、监事、高级管理人员及从业人员监督管理办法》中关于证券投资基金从业人员范围的相关规定。

4.1.1 期末兼任私募资产管理计划投资经理的基金经理同时管理的产品情况

姓名	产品类型	产品数量（只）	资产净值(元)	任职时间
孙鲁闽	公募基金	6	7,980,935,815.53	2010年12月14日
	私募资产管理计划	-	-	-
	其他组合	34	116,277,244,704.87	2007年12月27日
	合计	40	124,258,180,520.40	-

4.2 管理人对报告期内本基金运作合规守信情况的说明

本报告期内，本基金管理人严格遵守《中华人民共和国证券投资基金法》等有关法律法规、中国证监会和本基金基金合同的规定，本着诚实信用、勤勉尽责的原则管理和运用基金资产，在严格控制风险的基础上，为基金份额持有人谋求利益。本报告期内，本基金运作整

体合法合规，没有损害基金份额持有人利益。基金的投资范围、投资比例及投资组合符合有关法律、法规及基金合同的规定。

4.3 公平交易专项说明

4.3.1 公平交易制度的执行情况

本报告期内，本基金管理人严格执行《证券投资基金管理公司公平交易制度指导意见》，完善相应制度及流程，通过系统和人工等各种方式在各业务环节严格控制交易公平执行，公平对待旗下管理的所有基金和投资组合。

4.3.2 异常交易行为的专项说明

本基金于本报告期内不存在异常交易行为。本报告期内基金管理人管理的所有投资组合参与的交易所公开竞价同日反向交易成交较少的单边交易量超过该证券当日成交量的5%的交易次数为59次，是由于指数投资组合的投资策略导致。

4.4 报告期内基金投资策略和运作分析

二季度经济数据显示国内经济延续回升向好态势，但仍面临有效需求不足、社会预期偏弱等挑战。1-5月工业增加值同比增长4.0%；固定资产投资同比增长4.0%，其中，房地产投资同比下滑10.1%，制造业投资同比增长9.6%，基建投资同比增长6.7%；1-5月社会消费品零售总额同比增长4.1%。1-5月CPI同比增长0.1%；PPI同比下滑2.4%。5月末M2同比增长7.0%，二季度新增信贷社融较一季度有所回落。海外方面，美联储二季度未降息，由于美国经济的韧性略超预期，降息周期可能延后。国内方面，央行无降准降息，但流动性投放积极，整体流动性维持合理充裕。二季度美元指数上涨1.28%，人民币对美元汇率中间价贬值318个基点。

二季度市场大幅波动，在4月上涨后在5月进入下跌趋势，尤其在6月明显回调。具体来看，6月沪深300下跌3.3%，中证500下跌6.89%，中证1000下跌8.58%，创业板指下跌6.74%。风格层面虽有轮动但趋势与年初至今一致，大盘、价值、低估值相对强势。行业层面分化明显，电子、通信、公用事业是仅有的上涨行业，分别上涨3.19%、2.92%、0.73%，综合、房地产、社会服务表现较差，分别下跌14.74%、13.47%、12.61%。情绪方面，6月全A日均成交7226.63亿，月度环比边际下行，市场情绪处于极低位。北向方面，北向资金6月明显净流出，月度合计净流出444.45亿，净流入前三的行业分别是电子、通信、公用事业；净流出前三的行业分别是食品饮料、家用电器、非银金融。固收方面，4月资金面较为宽松，全月DR007均值1.88%，较3月小幅下行1bp。除PMI外，其余经济金融数据呈现底部弱复苏状态，总体对债券市场不构成主导力量。上中旬收益率震荡下行，临近月末，随着央行对于长端收益率的指引，收益率有所上行。5月全月DR007均值1.85%，较4月小幅下

行 3bp。经济金融数据指向经济处于弱修复状态；长期限国债发行节奏较为均匀，供给冲击影响因素低于市场预期，月内房地产政策放松力度较大，这些多空因素共同作用下，债券收益率低位震荡，月末央行再次提醒市场关注长端债券收益率调整风险。6 月全月 DR007 均值 1.90%，较 5 月小幅上行 5bp。经济金融数据指向经济处于弱修复状态；长期限国债发行节奏较为均匀，供给冲击影响因素低于市场预期，股债跷跷板效应较上月提升，风险偏好有所下行。前期信用债涨幅明显高于利率债，使得本月利率债尤其是长端利率债出现补涨行情。全季度看，债券收益率明显下行：其中 3 年期 AAA 评级信用债收益率下行 37bp，3、5、10 年期国债收益率分别下行 27bp、24bp 和 10bp。

报告期内本基金权益仓位维持在 15% 的中枢水平，在方向配置上我们坚持一贯投资思路，大体保持不变，主要集中在公共事业、生物医药、汽车、家用电器、电力设备等业绩增长稳定或低估值相关的行业。固收方面，二季度继续提高 AAA 评级商业银行二永债占比，止盈部分前期涨幅较大的转债，同时对 10 年期国开债进行了波段操作。

4.5 报告期内基金的业绩表现

截至报告期末，本基金 A 份额净值为 1.0855 元，报告期内，份额净值增长率为 1.72%，同期业绩基准增长率为 1.64%；本基金 C 份额净值为 1.0741 元，报告期内，份额净值增长率为 1.64%，同期业绩基准增长率为 1.64%；本基金 E 份额净值为 1.0850 元，报告期内，份额净值增长率为 1.70%，同期业绩基准增长率为 1.64%。

4.6 报告期内基金持有人数或基金资产净值预警说明

报告期内，本基金未出现连续二十个交易日基金份额持有人数量不满二百人或者基金资产净值低于五千万元的情形。

§ 5 投资组合报告

5.1 报告期末基金资产组合情况

序号	项目	金额（元）	占基金总资产的比例（%）
1	权益投资	133,069,197.18	12.86
	其中：股票	133,069,197.18	12.86
2	基金投资	-	-
3	固定收益投资	896,980,327.14	86.71
	其中：债券	896,980,327.14	86.71
	资产支持证券	-	-
4	贵金属投资	-	-
5	金融衍生品投资	-	-

6	买入返售金融资产	-	-
	其中：买断式回购的买入返售金融资产	-	-
7	银行存款和结算备付金合计	3,997,009.99	0.39
8	其他资产	444,254.38	0.04
9	合计	1,034,490,788.69	100.00

注：本基金本报告期末通过沪港通交易机制投资的港股市值为人民币 820,225.52 元，占基金资产净值比例 0.10%；通过深港通交易机制投资的港股市值为人民币 3,207,314.50 元，占基金资产净值比例 0.41%。

5.2 报告期末按行业分类的股票投资组合

5.2.1 报告期末按行业分类的境内股票投资组合

金额单位：人民币元

代码	行业类别	公允价值（元）	占基金资产净值比例（%）
A	农、林、牧、渔业	-	-
B	采矿业	7,305,599.00	0.93
C	制造业	68,476,986.06	8.71
D	电力、热力、燃气及水生产和供应业	14,798,583.58	1.88
E	建筑业	-	-
F	批发和零售业	2,663,760.64	0.34
G	交通运输、仓储和邮政业	5,816,741.00	0.74
H	住宿和餐饮业	-	-
I	信息传输、软件和信息技术服务业	8,414,186.44	1.07
J	金融业	6,748,585.00	0.86
K	房地产业	-	-
L	租赁和商务服务业	7,003,331.00	0.89
M	科学研究和技术服务业	197,118.40	0.03
N	水利、环境和公共设施管理业	7,349,646.04	0.93
O	居民服务、修理和其他服务业	-	-
P	教育	-	-
Q	卫生和社会工作	-	-
R	文化、体育和娱乐业	267,120.00	0.03
S	综合	-	-
	合计	129,041,657.16	16.41

5.2.2 报告期末按行业分类的港股通投资股票投资组合

金额单位：人民币元

行业类别	公允价值（人民币元）	占基金资产净值比例（%）
能源	-	-
材料	-	-

工业	863,760.35	0.11
非必需消费	-	-
必需消费品	-	-
医疗保健	208,656.90	0.03
金融	-	-
科技	148,248.44	0.02
通讯	-	-
公用事业	2,806,874.33	0.36
房地产	-	-
政府	-	-
合计	4,027,540.02	0.51

注：以上分类采用彭博行业分类标准（BICS）。

5.3 期末按公允价值占基金资产净值比例大小排序的股票投资明细

5.3.1 报告期末按公允价值占基金资产净值比例大小排序的前十名股票投资明细

序号	股票代码	股票名称	数量（股）	公允价值（元）	占基金资产净值比例（%）
1	002027	分众传媒	915,650	5,548,839.00	0.71
2	601985	中国核电	504,513	5,378,108.58	0.68
3	000333	美的集团	73,800	4,760,100.00	0.61
4	600690	海尔智家	158,200	4,489,716.00	0.57
5	600323	瀚蓝环境	204,200	4,267,780.00	0.54
6	300750	宁德时代	23,000	4,140,690.00	0.53
7	601877	正泰电器	214,800	4,094,088.00	0.52
8	002142	宁波银行	178,100	3,928,886.00	0.50
9	002648	卫星化学	193,976	3,487,688.48	0.44
10	000739	普洛药业	249,900	3,391,143.00	0.43

注：对于同时在 A+H 股上市的股票，合并计算公允价值参与排序，并按照不同股票分别披露。

5.4 报告期末按债券品种分类的债券投资组合

金额单位：人民币元

序号	债券品种	公允价值（元）	占基金资产净值比例（%）
1	国家债券	-	-
2	央行票据	-	-
3	金融债券	317,748,301.19	40.40
	其中：政策性金融债	98,963,249.70	12.58
4	企业债券	426,264,195.97	54.20
5	企业短期融资券	-	-
6	中期票据	129,958,146.89	16.53
7	可转债（可交换债）	23,009,683.09	2.93

8	同业存单	-	-
9	其他	-	-
10	合计	896,980,327.14	114.06

5.5 报告期末按公允价值占基金资产净值比例大小排名的前五名债券投资明细

金额单位：人民币元

序号	债券代码	债券名称	数量（张）	公允价值（元）	占基金资产净值比例（%）
1	240205	24 国开 05	540,000	56,126,257.38	7.14
2	220322	22 进出 22	250,000	25,511,454.92	3.24
3	2128042	21 兴业银行二级 02	200,000	21,132,570.49	2.69
4	149730	21 广金 07	200,000	20,895,589.04	2.66
5	185325	22 新际 02	200,000	20,815,929.86	2.65

5.6 报告期末按公允价值占基金资产净值比例大小排名的前十名资产支持证券投资明细

本基金本报告期末未持有资产支持证券。

5.7 报告期末按公允价值占基金资产净值比例大小排序的前五名贵金属投资明细

本基金本报告期末未持有贵金属。

5.8 报告期末按公允价值占基金资产净值比例大小排名的前五名权证投资明细

本基金本报告期末未持有权证。

5.9 报告期末本基金投资的股指期货交易情况说明

5.9.1 报告期末本基金投资的股指期货持仓和损益明细

无。

5.9.2 本基金投资股指期货的投资政策

无。

5.10 报告期末本基金投资的国债期货交易情况说明

5.10.1 本期国债期货投资政策

本基金在进行国债期货投资时，将根据风险管理原则，以套期保值为主要目的，采用流动性好、交易活跃的期货合约，通过对债券市场和期货市场运行趋势的研究，结合国债期货

的定价模型寻求其合理的估值水平，与现货资产进行匹配，通过多头或空头套期保值等策略进行套期保值操作。基金管理人将充分考虑国债期货的收益性、流动性及风险性特征，运用国债期货对冲系统性风险、对冲特殊情况下的流动性风险，如大额申购赎回等，利用金融衍生品的杠杆作用，以达到降低投资组合的整体风险的目的。

5.10.2 报告期末本基金投资的国债期货持仓和损益明细

无。

5.10.3 本期国债期货投资评价

无。

5.11 投资组合报告附注

5.11.1 声明本基金投资的前十名证券的发行主体本期是否出现被监管部门立案调查，或在报告编制日前一年内受到公开谴责、处罚的情形。如是，还应对相关证券的投资决策程序做出说明

本基金投资的前十名证券的发行主体中，中国建设银行股份有限公司在报告编制日前一年内曾受到国家金融监督管理总局的处罚。除上述证券的发行主体外，本基金投资的前十名证券的发行主体本期未有被监管部门立案调查，不存在报告编制日前一年内受到公开谴责、处罚的情形。

对上述证券的投资决策程序的说明：本基金投资上述证券的投资决策程序符合相关法律法规和公司制度的要求。

5.11.2 声明基金投资的前十名股票是否超出基金合同规定的备选股票库。如是，还应对相关股票的投资决策程序做出说明

本基金投资的前十名股票没有超出基金合同规定的备选股票库，本基金管理人从制度和流程上要求股票必须先入库再买入。

5.11.3 其他资产构成

单位：人民币元

序号	名称	金额（元）
1	存出保证金	-
2	应收证券清算款	210,247.21
3	应收股利	63,460.62
4	应收利息	-
5	应收申购款	170,546.55
6	其他应收款	-
7	待摊费用	-
8	其他	-
9	合计	444,254.38

5.11.4 报告期末持有的处于转股期的可转换债券明细

金额单位：人民币元

序号	债券代码	债券名称	公允价值（元）	占基金资产净值比例（%）
1	110059	浦发转债	10,505,934.49	1.34
2	132026	G 三峡 EB2	2,718,588.08	0.35
3	113056	重银转债	2,363,325.49	0.30
4	128129	青农转债	2,254,088.75	0.29
5	113044	大秦转债	1,123,276.00	0.14
6	113042	上银转债	909,388.05	0.12
7	113050	南银转债	821,449.14	0.10
8	113024	核建转债	677,599.47	0.09
9	113062	常银转债	589,743.24	0.07
10	110073	国投转债	397,239.59	0.05
11	113052	兴业转债	396,076.68	0.05
12	128048	张行转债	252,974.11	0.03

5.11.5 报告期末前十名股票中存在流通受限情况的说明

本基金本报告期末投资前十名股票中不存在流通受限情况。

§ 6 开放式基金份额变动

单位：份

项目	南方佳元6个月持有 债券 A	南方佳元6个月持有 债券 C	南方佳元6个月持有 债券 E
报告期期初基金份额总额	526,016,605.01	211,156,512.09	30,669.91
报告期期间基金总申购份额	55,126,794.06	9,905,369.97	6,021,591.86
减：报告期期间基金总赎回份额	68,000,387.24	13,599,785.24	-
报告期期间基金拆分变动份额（份额减少以“-”填列）	-	-	-
报告期期末基金份额总额	513,143,011.83	207,462,096.82	6,052,261.77

§ 7 基金管理人运用固有资金投资本基金情况

7.1 基金管理人持有本基金份额变动情况

单位：份

项目	份额
报告期期初管理人持有的本基金份额	29,537,872.61
报告期期间买入/申购总份额	-
报告期期间卖出/赎回总份额	-
报告期期末管理人持有的本基金份额	29,537,872.61
报告期期末持有的本基金份额占基金总份额比例 (%)	4.06

7.2 基金管理人运用固有资金投资本基金交易明细

本报告期内，基金管理人不存在申购、赎回或买卖本基金的情况。

§ 8 影响投资者决策的其他重要信息

8.1 报告期内单一投资者持有基金份额比例达到或超过 20%的情况

投资者类别	报告期内持有基金份额变化情况					报告期末持有基金情况	
	序号	持有基金份额比例达到或者超过 20% 的时间区间	期初份额	申购份额	赎回份额	持有份额	份额占比
机构	1	20240401-20240630	379,728,770.87	-	50,866,059.66	328,862,711.21	45.26%

产品特有风险

本基金存在持有基金份额超过 20% 的基金份额持有人，在特定赎回比例及市场条件下，若基金管理人未能以合理价格及时变现基金资产，将会导致流动性风险和基金净值波动风险。

注：申购份额包含红利再投资和份额折算。

8.2 影响投资者决策的其他重要信息

无。

§ 9 备查文件目录

9.1 备查文件目录

- 1、《南方佳元 6 个月持有期债券型证券投资基金基金合同》；
- 2、《南方佳元 6 个月持有期债券型证券投资基金托管协议》；
- 3、南方佳元 6 个月持有期债券型证券投资基金 2024 年 2 季度报告原文。

9.2 存放地点

深圳市福田区莲花街道益田路 5999 号基金大厦 32-42 楼。

9.3 查阅方式

网站：<http://www.nffund.com>