

公司代码：600592

公司简称：龙溪股份

福建龙溪轴承（集团）股份有限公司 2024 年年度报告

重要提示

一、本公司董事会、监事会及董事、监事、高级管理人员保证年度报告内容的真实性、准确性、完整性，不存在虚假记载、误导性陈述或重大遗漏，并承担个别和连带的法律责任。

二、公司全体董事出席董事会会议。

三、容诚会计师事务所（特殊普通合伙）为本公司出具了标准无保留意见的审计报告。

四、公司负责人陈晋辉、主管会计工作负责人曾四新及会计机构负责人（会计主管人员）吴慧泉声明：保证年度报告中财务报告的真实、准确、完整。

五、董事会决议通过的本报告期利润分配预案或公积金转增股本预案

根据本公司董事会2025年4月28日第九届董事会第六次会议决议，公司拟以现有总股本399,553,571股为基数，向全体股东实施每10股派发现金股利0.40元（含税），预计拟派发现金股利人民币15,982,142.84元（含税）；本年度不进行资本公积金转增股本，剩余未分配利润结转至以后年度。上述利润分配预案尚须经股东大会批准。

六、前瞻性陈述的风险声明

适用 不适用

本报告中所涉及的公司发展战略、年度经营计划等前瞻性描述不构成公司对投资者的实质承诺，敬请投资者注意投资风险。

七、是否存在被控股股东及其他关联方非经营性占用资金情况

否

八、是否存在违反规定决策程序对外提供担保的情况

否

九、是否存在半数以上董事无法保证公司所披露年度报告的真实性、准确性和完整性

否

十、重大风险提示

公司在年度报告第四节“经营情况讨论与分析”中“公司关于公司未来发展的讨论与分析”部分，描述了公司未来的发展趋势、可能面临的挑战和存在的风险，相关内容涉及的前瞻性陈述，不构成公司对投资者的实质承诺，请投资者注意投资风险。

十一、其他

适用 不适用

目录

第一节	释义.....	3
第二节	公司简介和主要财务指标.....	3
第三节	管理层讨论与分析.....	7
第四节	公司治理.....	24
第五节	环境与社会责任.....	48
第六节	重要事项.....	51
第七节	股份变动及股东情况.....	68
第八节	优先股相关情况.....	73
第九节	债券相关情况.....	74
第十节	财务报告.....	74

备查文件目录	(一) 载有法定代表人、主管会计工作负责人、会计机构负责人签名并盖章的会计报表；
	(二) 载有会计师事务所盖章、注册会计师签名并盖章的审计报告原件；
	(三) 报告期内在中国证监会指定报纸上《上海证券报》公开披露过的所有公司文件的正文及公告原稿。

第一节 释义

一、 释义

在本报告书中，除非文义另有所指，下列词语具有如下含义：

常用词语释义		
福建证监局	指	中国证券监督管理委员会福建监管局
上交所	指	上海证券交易所
公司、本公司、本集团	指	福建龙溪轴承（集团）股份有限公司
九龙江集团	指	漳州市九龙江集团有限公司
永轴公司	指	福建省永安轴承有限责任公司
三齿公司	指	福建省三明齿轮箱有限责任公司
金驰公司	指	漳州市金驰汽车配件有限公司
长沙波德	指	长沙波德冶金材料有限公司
金田机械	指	漳州市金田机械有限公司
金昌龙公司	指	福建金昌龙机械科技有限责任公司
红旗股份	指	福建红旗股份有限公司
龙轴美国公司	指	龙溪轴承美国股份公司
闽台龙玛	指	闽台龙玛直线科技股份有限公司
龙冠公司	指	福建龙冠贸易有限公司
龙溪检测	指	福建龙溪轴承检测有限公司
永裕德公司	指	福建永裕德贸易有限公司

第二节 公司简介和主要财务指标

一、 公司信息

公司的中文名称	福建龙溪轴承（集团）股份有限公司
公司的中文简称	龙溪股份
公司的外文名称	FUJIAN LONGXI BEARING (GROUP) CO., LTD
公司的外文名称缩写	LS BEARINGS
公司的法定代表人	陈晋辉

二、 联系人和联系方式

	董事会秘书	证券事务代表
姓名	曾四新	郑国平
联系地址	福建省漳州市龙文区湖滨路1号碧湖城市广场1号楼	福建省漳州市龙文区湖滨路1号碧湖城市广场1号楼
电话	0596-2072091	0596-2072091
传真	0596-2072136	0596-2072136
电子信箱	zengsx@ls.com.cn	zgp@ls.com.cn

三、 基本情况简介

公司注册地址	福建省漳州市龙文区湖滨路1号城投碧湖城市广场1幢B1501室-B1901室
公司注册地址的历史变更情况	公司注册地址于2021年5月由“漳州市延安北路”变更为“福建省漳州市芗城区腾飞路382号”，并于2024

	年2月1日由“福建省漳州市芗城区腾飞路382号”变更为“福建省漳州市龙文区湖滨路1号城投碧湖城市广场1幢B1501室-B1901室”
公司办公地址	福建省漳州市龙文区湖滨路1号碧湖城市广场1号楼
公司办公地址的邮政编码	363000
公司网址	www.ls.com.cn
电子信箱	zgp@ls.com.cn

四、信息披露及备置地点

公司披露年度报告的媒体名称及网址	《上海证券报》 https://paper.cnstock.com/
公司披露年度报告的证券交易所网址	www.sse.com.cn
公司年度报告备置地点	公司投资与证券管理部(董事会办公室)

五、公司股票简况

公司股票简况				
股票种类	股票上市交易所	股票简称	股票代码	变更前股票简称
A股	上海证券交易所	龙溪股份	600592	

六、其他相关资料

公司聘请的会计师事务所（境内）	名称	容诚会计师事务所（特殊普通合伙）
	办公地址	北京市西城区阜成门外大街22号1幢外经贸大厦901-22至901-26
	签字会计师姓名	叶春、朱晓宇、陈桂

七、近三年主要会计数据和财务指标

（一）主要会计数据

单位：元 币种：人民币

主要会计数据	2024年	2023年	本期比上年同期增减(%)	2022年
营业收入	1,777,025,104.51	1,904,141,274.66	-6.68	1,719,423,334.37
归属于上市公司股东的净利润	125,311,875.28	168,308,121.61	-25.55	-5,989,962.60
归属于上市公司股东的扣除非经常性损益的净利润	56,347,108.85	104,494,058.98	-46.08	99,036,013.86
经营活动产生的现金流量净额	345,341,339.85	4,005,054.49	8,522.64	191,843,840.09
	2024年末	2023年末	本期末比上年同期末增减(%)	2022年末
归属于上市公司股东的净资产	2,458,181,021.86	2,400,944,979.76	2.38	2,232,183,303.89
总资产	3,646,335,677.48	3,697,207,118.99	-1.38	3,569,406,934.90

(二) 主要财务指标

主要财务指标	2024年	2023年	本期比上年同期增减(%)	2022年
基本每股收益（元/股）	0.31	0.42	-26.19	-0.02
稀释每股收益（元/股）	0.31	0.42	-26.19	-0.02
扣除非经常性损益后的基本每股收益（元/股）	0.14	0.26	-46.15	0.25
加权平均净资产收益率（%）	5.12	7.27	减少2.15个百分点	-0.27
扣除非经常性损益后的加权平均净资产收益率（%）	2.30	4.51	减少2.21个百分点	4.38

报告期末公司前三年主要会计数据和财务指标的说明

适用 不适用

八、境内外会计准则下会计数据差异

(一) 同时按照国际会计准则与按中国会计准则披露的财务报告中净利润和归属于上市公司股东的净资产差异情况

适用 不适用

(二) 同时按照境外会计准则与按中国会计准则披露的财务报告中净利润和归属于上市公司股东的净资产差异情况

适用 不适用

(三) 境内外会计准则差异的说明：

适用 不适用

九、2024年分季度主要财务数据

单位：元 币种：人民币

	第一季度 (1-3月份)	第二季度 (4-6月份)	第三季度 (7-9月份)	第四季度 (10-12月份)
营业收入	473,861,731.94	440,715,435.26	456,780,603.01	405,667,334.30
归属于上市公司股东的净利润	35,244,872.72	29,123,056.73	101,238,911.44	-40,294,965.61
归属于上市公司股东的扣除非经常性损益后的净利润	48,049,949.55	39,870,558.22	13,039,747.24	-44,613,146.16
经营活动产生的现金流量净额	-52,353,861.44	-7,584,475.14	32,401,655.12	372,878,021.31

说明：1. 第三季度的归属母公司所有者净利润较高，主要受公司持有兴业证券等上市公司股票公允价值变动影响，第三季度取得公允价值变动收益9,592万元；第四季度公允价值变动收益为-3,229万元。

2. 第四季度归属于上市公司股东的扣除非经常性损益后的净利润较低，主要系母公司第四季度产品销售收入较前三季度平均值减少 3,346 万元，同时受销售产品结构影响总体毛利率有所下降；集团公司于第四季度计提对龙玛公司的应收款项信用减值损失，其中少数股权部分的信用减值损失影响减少集团的归属母公司所有者净利润、归属于上市公司股东的扣除非经常性损益后的净利润 1,819 万元；受年底计提技术进步奖、管理创新奖以及加大研发投入等，研发费用较前三季度平均值增加 1,100 万元、新增计提存货跌价等资产减值损失 1,058 万元等影响。

3. 第四季度经营活动产生的现金流量净额为 37,289 万元，主要包含当季度货款回笼 21,992 万元以及当季收回土地房屋收储转让款等其他应收款项。

季度数据与已披露定期报告数据差异说明

√适用 □不适用

公司严格按照《企业会计准则第 14 号——收入》对贸易业务收入进行自查，基于谨慎从严的原则，结合审计机构的意见，对公司 2024 年部分贸易业务收入从“总额法”调整为“净额法”确认，第一季度、第二季度、第三季度分别调减营业收入 73,074,998.18 元、71,501,011.03 元、67,241,859.56 元。上述调整主要涉及公司二级权属企业，更正仅影响公司 2024 年第一季度、半年度和第三季度合并及母公司利润表营业收入、营业成本科目，不涉及公司合并及母公司资产负债表、现金流量表，不会对公司的资产总额、净资产、利润总额、净利润、归属于上市公司股东净利润等科目产生影响。本次会计差错更正不会导致公司已披露的定期报告出现盈亏性质的改变。

十、非经常性损益项目和金额

√适用 □不适用

单位：元 币种：人民币

非经常性损益项目	2024 年金额	附注（如适用）	2023 年金额	2022 年金额
非流动性资产处置损益，包括已计提资产减值准备的冲销部分	1,761,713.43		25,786,485.56	508,580.71
计入当期损益的政府补助，但与公司正常经营业务密切相关、符合国家政策规定、按照确定的标准享有、对公司损益产生持续影响的政府补助除外	23,657,969.30		24,171,518.80	21,124,511.92
除同公司正常经营业务相关的有效套期保值业务外，非金融企业持有金融资产和金融负债产生的公允价值变动损益以及处置金融资产和金融负债产生的损益	25,005,506.63		8,452,671.54	-163,239,983.36
计入当期损益的对非金融企业收取的资金占用费	16,691,800.00			
委托他人投资或管理资产的损益	13,291,937.81		17,959,510.26	17,807,818.04
单独进行减值测试的应收款项减值准备转回	307,573.56		711,688.50	
除上述各项之外的其他营业外收入和支出	218,831.79		334,162.27	733,015.26
其他符合非经常性损益定义的损益项目	45,057.13		65,139.32	56,237.54
减：所得税影响额	11,473,898.00		12,761,517.15	-19,201,197.34

少数股东权益影响额（税后）	541,725.22		905,596.47	1,217,353.91
合计	68,964,766.43		63,814,062.63	-105,025,976.46

对公司将《公开发行证券的公司信息披露解释性公告第1号—非经常性损益》未列举的项目认定为非经常性损益项目且金额重大的，以及将《公开发行证券的公司信息披露解释性公告第1号—非经常性损益》中列举的非经常性损益项目界定为经常性损益的项目，应说明原因。

适用 不适用

单位：元 币种：人民币

项目	涉及金额	原因
政府补助-与资产相关的递延收益摊销	2,986,829.88	与公司正常经营业务密切相关、符合国家政策规定、按照确定的标准享有、对公司损益产生持续影响的政府补助

十一、 采用公允价值计量的项目

适用 不适用

单位：元 币种：人民币

项目名称	期初余额	期末余额	当期变动	对当期利润的影响金额
交易性金融资产	735,111,224.44	737,648,325.74	2,537,101.30	20,760,914.91
应收款项融资	19,330,864.07	50,315,001.20	30,984,137.13	
其他权益工具投资	10,892,295.97	11,008,758.55	116,462.58	
合计	765,334,384.48	798,972,085.49	33,637,701.01	20,760,914.91

十二、 其他

适用 不适用

第三节 管理层讨论与分析

一、经营情况讨论与分析

2024年，是实现“十四五”规划目标任务的关键一年。在过去的一年里，世界经济变乱交织，百年变局加速演进，国际地缘政治纷争和军事冲突多点爆发，大国博弈加剧、贸易保护升级，世界经济和国际贸易增长动能不足；国内市场方面，经济运行结构调整，新旧动能转换虽有所加速并在新能源、人工智能、大数据等领域取得成效，但重点领域风险隐患仍然较多，地产建筑领域持续低迷，与轴承行业需求密切相关的机械工业固定资产投资增速呈现放缓态势，从一季度12.5%骤降至10月份3.9%后企稳，全年增速5.1%，低于全国工业（12.1%）和制造业（9.2%）投资增速。同时，受有效需求不足、价格持续下降等多重因素影响，机械工业效益指标承压，行业全年利润总额1.6万亿元，同比下降8.0%，降幅比全国工业深4.7个百分点；营业收入利润率为5.2%，比上年同期下滑0.5个百分点，较同期全国工业低0.2个百分点，报告期国内机械制造业经营面临巨大的压力与挑战。

近年来，面对复杂多变的内外部环境，董事会和管理层积极采取应对措施，持续加大研发投入，2024年全年研发投入1.28亿元，占当期制造业产品营业收入的13.36%，5年来公司研发投入增长40.72%，主导产品关节轴承营业收入增长61.18%，不断增强公司创新软硬实力，以科技创新和

产业创新的深度融合，构建新质生产力，推进企业转型升级。

一是国内市场承压而上。公司把握工程机械、重型汽车升级换代契机，在巩固提升传统市场配套份额的同时，将产品应用领域进一步拓展到高铁动车、风电核电等战略性新兴产业，运用全球领先的PTFE织物衬垫、模塑衬垫和精密仿真挤压“三大关键核心技术”，全方位布局关节轴承在人形机器人、低空经济应用领域等未来产业，抢占行业“新赛道”，构建新旧动能协同发展新格局。

二是公司以国家国防安全为己任，扛起国家安全的政治责任、社会责任和经济责任，主导产品关节轴承配套领域覆盖了几乎所有“大国重器”和“大科学装置”，例如江门中微子探测器、FAST射电望远镜、嫦娥“月背挖宝”等国家重点工程，以“关键小器”保障“大国重器”，成功入选全国“2024新质生产力高质量标杆案例”。

三是空天市场稳中有进。紧盯新型号新项目的量产节点，在国产替代进口、部件化、航空发动机等航空航天配套市场取得显著成效，突破国外技术和产品封锁，强力破解“卡脖子”难题，高端市场及新兴应用领域收入持续快速增长；全力拓展民航配套市场，加速产品入册配套步伐，扩大民机配套关节轴承的型号数量，全方位融入国内民机产业链布局。

四是母合效应初见成效。集团持续在营销协同、技术协同上发力，通过工业大数据平台及相关展会实现集团营销资源跨域共享，带动永轴公司、三齿公司等权属企业巩固传统市场，积极开拓新兴应用领域，在轮毂轴承、新能源电机转轴等新领域取得进展。

二、报告期内公司所处行业情况

公司主营业务关节轴承、圆锥滚子轴承、齿轮/变速箱隶属机械零部件制造业，行业周期性强，产能过剩，市场竞争激烈，国内外经济形势、特别是投资增速对行业发展影响巨大。

报告期，国际政治经济形势复杂多变，出口型企业风险和机遇并存。一方面，世界经济和国际贸易增长动能不足、地缘政治冲突持续发酵、全球经济复苏的不稳定性、不确定性和不均衡性，发达经济体对供应链多元化诉求提升，贸易保护主义盛行等问题，对世界贸易带来冲击；另一方面，我国“一带一路”战略，中欧班列延伸拓展，以及跨国公司加快产业链供应链重构与布局等，为出口型企业带来了增长机遇。

国内市场方面，国家陆续推出积极的财政及宽松灵活的货币政策，在“大规模设备更新、消费品以旧换新”等“两新”政策措施的带动下，我国机械工业运行总体平稳，供给侧结构性改革不断深化，产业政策红利及其带动作用持续释放，为机械工业发展提供了良好的政策环境。全年规模以上机械工业增加值同比增长6.0%，高于全国工业0.2个百分点，主要涉及的五个国民经济行业大类增加值均实现增长，汽车制造业发挥了引领带动作用，全年汽车产销量创历史新高，增速达9.1%，连续16年位居全球第一，其中乘用车市场表现较好，商用车市场相对较弱，新能源汽车继续保持高速增长；工程机械结束连续三年下行态势实现筑底回暖，12种重点产品销量合计增长4.5%，其中半数产品销量增长，挖掘机销量增长3.1%；通用设备与基础件产品呈增长态势，泵、风机、压缩机、轴承、紧固件、液压元件、金属密封件等产品产量均实现增长。报告期，基础设施建设需求回暖，工程机械回升，重卡配套市场企稳，加之多年来公司通过创新及差异化优势，持续拓展航空航天、钢结构建筑等战略性新兴产业及跨国公司全球采购市场所取得成效，为公司关节轴承业务发展创造了有利的条件。

（注：数据主要来源于中国机械工业联合会、中国轴承行业协会。）

三、报告期内公司从事的业务情况

（一）主要业务

公司业务主要为关节轴承、圆锥滚子轴承、齿轮/变速箱研发、生产与销售，并通过控股子公司开展供应链服务与生产物资贸易。报告期，集团营业收入一半以上来源于母公司经营业务，利润则主要来自母公司关节轴承业务的贡献。关节轴承是母公司的核心业务，产品广泛应用于工程机械、重型汽车、建筑路桥、冶金装备、水利工程等传统配套领域及航空航天、风电核电等战略性新兴产业，并大量出口欧美等四十多个国家和地区；子公司永轴公司生产经营圆锥滚子轴承，产品主要配套于国内商用车、工程机械，部分出口亚太和欧美等海外市场；子公司三齿公司生

产经营齿轮变速箱，下游配套行业为国内工程机械；子公司龙冠公司、孙公司永裕德公司借助集团和自身供应链、销售渠道及其资源优势，专业从事钢材等供应链服务及生产物资贸易业务，母公司及三齿公司参与部分此类业务，目前公司高端轴套、免维护十字轴、粉末冶金机械件等其他机械零部件业务板块经营规模仍然较小，对集团经营业绩的贡献有限。

（二）经营模式

公司关节轴承、圆锥滚子轴承、齿轮/变速箱产业链完整，轴承类产品生产工序主要包括：钢材-锻造-车加工-热处理-磨加工-表面处理（关节轴承）-装配-产成品。产品以自制为主，外协、外购分工协作为辅；生产组织多数采用“以单定产和预测排产”相结合的方式；国内市场采用直销模式，出口市场以直销和代理相结合。

四、报告期内核心竞争力分析

适用 不适用

公司核心竞争力主要体现在母公司关节轴承业务方面。作为国内最大的关节轴承供应商和最大出口商，公司关节轴承品种齐全，制造链完整，拥有向心、角接触、推力、杆端、球头杆端和带座带锁口等六大类型、60个系列、10,000多个品种的关节轴承产品，拥有独具特色的柔性精益制造体系，具备同时组织生产1500以上品种的关节轴承的能力，可适应多品种小批量及大规模批量订单的生产。

公司是关节轴承国家行业标准主起草单位，是国家滚动轴承标准化技术委员会关节轴承分技术委员会秘书处承担单位，主导关节轴承国家、行业标准的制修订工作。公司主导/参与制修订ISO标准3项、国家标准10项、行业标准12项。作为国内关节轴承行业龙头企业，公司代表中国参加关节轴承国际标准制订，提出关节轴承静载荷、动载荷及寿命两项提案并获得通过，为我国牵头制定的ISO 25692:2023提供主要技术支持及标准制定工作，提升行业国际话语权。

公司研发体系完善，拥有全国唯一的关节轴承研究所、博士后科研工作站、国家认定企业技术中心、福建省工程技术研究中心和重点实验室，获批“国家与地方联合工程研究中心”建设；研发能力突出，拥有经验丰富的关节轴承设计、制造、工艺装备等方面的专家，承担国家科技支撑计划等国家、省级重大技术专项，年开发新产品300种以上，“关节轴承产品技术创新平台建设”、“高端自润滑关节轴承研发及产业化”获福建省科技进步一等奖，多项技术成果分获国防科技进步二等奖、福建省技术发明奖三等奖；关节轴承检测与实验中心通过中国合格评定实验室认可委员会（CNAS）的ISO/IEC17025认可，检测试验设备国际先进、国内领先水平，出具的检测报告具有权威性。

公司大力发展航空高端关节轴承，先后承接航空关节轴承共性技术研究、航空关节轴承研保条件建设等三十多个国家级、省部级科研项目，其中《关节轴承产品技术创新平台建设》《航空自润滑关节轴承PTFE织物衬垫》《高端自润滑关节轴承研发及产业化》分获福建省科技进步一、二等奖，《长寿命高可靠性重型卡车推力杆关节轴承》获福建省技术发明二等奖，成功为国家空、天、海、陆高新工程等提供配套产品，有效扭转了航空领域高端关节轴承长期依赖进口的局面，成为我国航空高端关节轴承主承制单位。公司既能研制AS和EN标准航空关节轴承，又能研制各类非标航空关节轴承，通过关节轴承领域最权威实验机构——美国海军航空司令部（NAVAIR）实验室最严格的A标轴认证，是国内唯一通过认证的企业，所研制的8类6000余种规格航空关节轴承被列入美国政府采购合格产品目录（QPL-AS81820）。截至2024年，公司拥有授权专利147项，其中发明专利65项。

公司关节轴承产品质量稳定，性价比优势突出，产品远销欧美等四十多个国家和地区，获得了各行业重点龙头客户的普遍认可，建立了稳定、忠诚的客户群。产品遍布国内知名工程机械、载重汽车主机市场及航空航天等战略性应用领域，承担航空关节轴承共性技术研究及多项国内航天航空关节轴承国产化研制任务，配套C919、AG600、MA700、神舟、嫦娥、天宫、昆仑号、天眼、中微子、上海中心大厦、北京大兴国际机场、和谐号、复兴号等国家重点科研及工程项目；成功进入卡特彼勒、林德、沃尔沃等跨国公司全球采购体系。

五、报告期内主要经营情况

截至2024年12月31日，公司资产总额364,633.57万元，同比降低1.38%；归属于母公司所有者权益合计245,818.10万元，同比增长2.38%；公司全年营业收入177,702.51万元，同比降低6.68%；公司产品销售收入95,917.39万元，与上年同期同口径相比增长6.93%；利润总额15,732.88万元，同比降低11.49%；归属于母公司所有者的净利润12,531.19万元，同比降低25.55%（若剔除股票公允价值变动损益的影响，报告期集团利润总额为13,757.27万元，归属于母公司所有者净利润10,851.78万元）。

（一）主营业务分析

1、利润表及现金流量表相关科目变动分析表

单位：元 币种：人民币

科目	本期数	上年同期数	变动比例（%）
营业收入	1,777,025,104.51	1,904,141,274.66	-6.68
营业成本	1,382,246,830.06	1,489,965,047.58	-7.23
销售费用	29,465,940.47	24,388,072.81	20.82
管理费用	87,143,829.28	81,941,768.26	6.35
财务费用	-14,901,694.11	3,111,953.76	-578.85
研发费用	128,112,903.35	127,350,436.80	0.60
经营活动产生的现金流量净额	345,341,339.85	4,005,054.49	8,522.64
投资活动产生的现金流量净额	-28,278,496.70	-115,920,530.93	-75.61
筹资活动产生的现金流量净额	-224,644,293.76	-101,837,389.78	120.59

营业收入变动原因说明：营业收入同比降低6.68%，其中，产品收入95,917万元，同比增加6,214万元，增长6.93%；出口销售收入（含代理出口）31,375万元，同比增加3,395万元，增长12.14%。营业成本变动原因说明：营业成本比上年同期降低7.23%，主要是受营业收入减少影响。

销售费用变动原因说明：销售费用比上年同期增长20.82%，主要是职工薪酬增加124万元、包装费增加66万元、折旧费增加78万元等影响。

管理费用变动原因说明：管理费用比上年同期增长6.35%，主要是职工薪酬增加302万元，差旅费增加96万元等影响。

财务费用变动原因说明：财务费用比上年同期减少1,801万元，主要是本期收到延安北厂区搬迁补偿款利息1669万元导致。

研发费用变动原因说明：研发费用比上年同期增长0.60%，主要是研发人员构成及薪酬调整影响职工薪酬同比增加290万元，材料费增加161万元，水电燃气费减少171万元影响。

经营活动产生的现金流量净额变动原因说明：经营活动产生现金流量净额较上年增加34,134万元。主要是销售商品、提供劳务收到的现金增加14,124万元；收到的税费返还及其他与经营活动有关的现金增加15,835万元；购买商品、接受劳务支付的现金减少277万元；支付的各项税费增加2,390万元；支付其他与经营活动有关的现金减少6,269万元等。

投资活动产生的现金流量净额变动原因说明：投资活动产生的现金流量净额较上年增加8,764万元。主要是受滚动投资结构性存款理财产品及项目投资等综合因素的影响。其中，收回投资收到的现金增加1,036万元；取得投资收益收到的现金减少938万元；处置固定资产、无形资产和其他长期资产收回的现金增加12,378万元；项目投资、购置固定资产、无形资产和其他长期资产所支付的现金同比减少2,873万元；本期支付理财产品投资活动的现金增加6,389万元。

筹资活动产生的现金流量净额变动原因说明：筹资活动产生现金流量净额比上年减少12,281万元。主要是报告期公司取得借款收到的现金同比减少20,219万元，偿还债务支付的现金同比减少12,716万元，分配股利、利润或偿付利息支付的现金同比增加4,668万元等。

本期公司业务类型、利润构成或利润来源发生重大变动的详细说明

适用 不适用

2、收入和成本分析

□适用 √不适用

(1). 主营业务分行业、分产品、分地区、分销售模式情况

单位：元 币种：人民币

主营业务分产品情况						
分产品	营业收入	营业成本	毛利率 (%)	营业收入比上年增减 (%)	营业成本比上年增减 (%)	毛利率比上年增减 (%)
轴承产品	903,906,958.02	537,748,428.49	40.51	8.07	16.96	减少 4.52 个百分点
齿轮箱	42,285,621.23	43,333,253.17	-2.48	-9.33	-2.32	减少 7.35 个百分点
粉末冶金	10,458,797.00	7,290,661.56	30.29	36.61	49.12	减少 5.85 个百分点
汽车配件	2,522,526.93	1,770,111.55	29.83	-54.20	-60.12	增加 10.41 个百分点
其他（钢材贸易等）	788,964,195.39	781,018,384.14	1.01	-20.18	-19.10	减少 1.33 个百分点
合计	1,748,138,098.57	1,371,160,838.91	21.56	-7.24	-7.39	增加 0.13 个百分点
主营业务分地区情况						
分地区	营业收入	营业成本	毛利率 (%)	营业收入比上年增减 (%)	营业成本比上年增减 (%)	毛利率比上年增减 (%)
国内销售：主营业务	1,434,387,195.32	1,193,405,760.42	16.80	-10.65	-8.37	减少 2.07 个百分点
出口销售：主营业务	313,750,903.25	177,755,078.49	43.35	12.34	0.72	增加 6.53 个百分点
其中：自营出口	143,074,975.34	83,059,016.13	41.95	17.98	7.53	增加 5.64 个百分点
委托出口	170,675,927.91	94,696,062.36	44.52	8.01	-4.58	增加 7.32 个百分点
合计	1,748,138,098.57	1,371,160,838.91	21.56	-7.24	-7.39	增加 0.13 个百分点

主营业务分行业、分产品、分地区、分销售模式情况的说明
无

(2). 产销量情况分析表

√适用 □不适用

主要产品	单位	生产量	销售量	库存量	生产量 比上年 增减(%)	销售量 比上年 增减(%)	库存量 比上年 增减(%)
轴承产品	套	14,326,978	16,112,554	10,179,588	1.90	7.89	-6.64
齿轮	套	154,973	179,089	84,233	1.32	15.97	-22.26
变速箱	套	124	113	36	106.67	68.66	44.00
粉末冶金	套	1,466,218	1,297,387	469,933	61.13	54.60	50.94
汽车配件	套	28,419	29,991	2,659	-31.88	-40.93	-37.15
针织机	套			3,389			

产销量情况说明
无

(3). 重大采购合同、重大销售合同的履行情况

适用 不适用

(4). 成本分析表

单位：元

分产品情况							
分产品	成本构成项目	本期金额	本期占 总成本 比例 (%)	上年同期金额	上年同 期占总 成本比 例(%)	本期金 额较上 年同期 变动比 例(%)	情况 说明
轴承产品	直接材料	231,655,054.27	16.89	198,201,539.23	13.40	16.88	
轴承产品	直接人工	200,671,699.21	14.64	149,932,594.00	10.14	33.84	
轴承产品	制造费用	105,421,675.01	7.69	97,883,753.91	6.62	7.70	
齿轮件	直接材料	23,977,322.31	1.75	26,728,445.65	1.81	-10.29	
齿轮件	直接人工	6,570,876.87	0.48	6,603,458.09	0.45	-0.49	
齿轮件	制造费用	10,340,018.41	0.75	10,286,966.13	0.70	0.52	
齿轮箱	直接材料	2,281,411.18	0.17	768,388.21	0.05	196.91	
齿轮箱	直接人工	62,691.84	0.00	51,275.94	0.00	22.26	
齿轮箱	制造费用	100,932.56	0.01	79,247.44	0.01	27.36	
粉末冶金	直接材料	2,691,295.06	0.20	1,523,982.43	0.10	76.60	
粉末冶金	直接人工	2,766,875.09	0.20	1,442,197.65	0.10	91.85	
粉末冶金	制造费用	1,832,491.41	0.13	1,952,372.82	0.13	-6.14	
汽车配件	直接材料	1,850,476.37	0.13	2,264,819.68	0.15	-18.29	
汽车配件	直接人工	1,325,027.18	0.10	1,440,553.73	0.10	-8.02	
汽车配件	制造费用	375,445.29	0.03	744,530.82	0.05	-49.57	
滚动功能部件	直接材料			41,443.55	0.00	-100.00	
滚动功能部件	直接人工						
滚动功能部件	制造费用						
其他（钢材贸易等）	直接材料	779,237,546.85	56.83	980,648,927.79	71.52	-20.54	
总成本		1,371,160,838.91	100.00	1,480,594,497.09	100.00	-7.39	

成本分析其他情况说明

无

(5). 报告期主要子公司股权变动导致合并范围变化

适用 不适用

(6). 公司报告期内业务、产品或服务发生重大变化或调整有关情况

适用 不适用

(7). 主要销售客户及主要供应商情况

A. 公司主要销售客户情况

适用 不适用

前五名客户销售额57,606.55万元，占年度销售总额32.42%；其中前五名客户销售额中关联方销售额0万元，占年度销售总额0。

报告期内向单个客户的销售比例超过总额的50%、前5名客户中存在新增客户的或严重依赖于少数客户的情形

适用 不适用

B. 公司主要供应商情况

适用 不适用

前五名供应商采购额65,920.25万元，占年度采购总额49.96%；其中前五名供应商采购额中关联方采购额0万元，占年度采购总额0。

报告期内向单个供应商的采购比例超过总额的50%、前5名供应商中存在新增供应商的或严重依赖于少数供应商的情形

适用 不适用

其他说明：

无

3、费用

适用 不适用

单位：元

项目	2024年	2023年	增减率
销售费用	29,465,940.47	24,388,072.81	20.82%
管理费用	87,143,829.28	81,941,768.26	6.35%
研发费用	128,112,903.35	127,350,436.80	0.60%
财务费用	-14,901,694.11	3,111,953.76	-578.85%
所得税费用	14,481,314.14	16,629,150.49	-12.92%

销售费用比上年同期增长20.82%，主要是职工薪酬增加124万元、包装费增加66万元、折旧费增加78万元等影响。

管理费用比上年同期增长6.35%，主要是职工薪酬增加302万元，差旅费增加96万元等影响。

研发费用比上年同期增长0.60%，主要是研发人员构成及薪酬调整影响职工薪酬同比增加290万元，材料费增加161万元，水电燃气费减少171万元影响。

财务费用比上年同期减少1,801万元，主要是本期收到延安北厂区搬迁补偿款利息1669万元导致。

所得税费用比上年同期减少215万元，主要是受本期利润变动的的影响。

4、研发投入

(1). 研发投入情况表

√适用 □不适用

单位：元

本期费用化研发投入	128,112,903.35
研发投入合计	128,112,903.35
研发投入总额占营业收入比例（%）	7.21

(2). 研发人员情况表

√适用 □不适用

公司研发人员的数量	368
研发人员数量占公司总人数的比例（%）	27.71
研发人员学历结构	
学历结构类别	学历结构人数
博士研究生	1
硕士研究生	38
本科	120
专科	66
高中及以下	105
研发人员年龄结构	
年龄结构类别	年龄结构人数
30岁以下（不含30岁）	32
30-40岁（含30岁，不含40岁）	143
40-50岁（含40岁，不含50岁）	70
50-60岁（含50岁，不含60岁）	81
60岁及以上	4

(3). 情况说明

√适用 □不适用

上述统计口径仅限于集团母公司研发人员数量；研发人员数量占比属于母公司研发人员数量占母公司人数的比例。

(4). 研发人员构成发生重大变化的原因及对公司未来发展的影响

□适用 √不适用

5、现金流

□适用 √不适用

(二) 非主营业务导致利润重大变化的说明

√适用 □不适用

公司根据新金融工具准则的规定，将持有的上市公司股票列入交易性金融资产，报告期公司持有的其他上市公司股票公允价值变动导致利润总额增加1,976万元，若剔除股票公允价值变动的影响，公司利润总额为13,757.27万元，归属于母公司净利润10,851.78万元。

(三) 资产、负债情况分析

√适用 □不适用

1、资产及负债状况

单位：元

项目名称	本期期末数	本期期末数占总资产的比例 (%)	上期期末数	上期期末数占总资产的比例 (%)	本期期末金额较上期期末变动比例 (%)	情况说明
应收款项融资	50,315,001.20	1.38	19,330,864.07	0.52	160.28	报告期收到非“6+9”银行汇票重分类至应收款项融资增加。
其他应收款	3,155,998.19	0.09	245,265,425.39	6.63	-98.71	主要是报告期收回延安北厂区搬迁补偿款 11,983 万元及金昌龙公司华安厂区土地房屋处置款 12,439 万元
其他流动资产	8,412,179.32	0.23	4,437,688.52	0.12	89.56	将未抵扣增值税进项税额重分类至其他流动资产，较上年同期增加 397 万元。
在建工程	46,785,353.46	1.28	82,874,792.24	2.24	-43.55	报告期在建工程项目完工结转固定资产影响
其他非流动资产	229,137,146.31	6.28	60,514,538.69	1.64	278.65	主要是报告期一年以上定期存单增加
短期借款	44,588,299.31	1.22	35,032,986.11	0.95	27.28	报告期新增短期信用借款影响。
应付票据	67,007,503.89	1.84	79,359,888.52	2.15	-15.57	报告期开具银行承兑汇票结算原材料采购款增加。
合同负债	27,990,020.41	0.77	31,348,223.30	0.85	-10.71	预收货款减少
应交税费	12,476,719.94	0.34	37,825,153.99	1.02	-67.01	报告期缴纳延安北厂区“中国女排娘家”基地项目搬迁补偿款应交企业所得税
其他应付款	47,000,202.21	1.29	21,203,157.00	0.57	121.67	主要是报告期计提三季度分红应付股利 2,397 万元
应付股利	24,417,244.73	0.67	559,615.47	0.02	4,263.22	主要是报告期计提三季度分红应付股利 2,397 万元

一年内到期的非流动负债	2,144,483.38	0.06	208,482,484.70	5.64	-98.97	报告期归还长期借款影响
其他流动负债	126,724,075.39	3.48	68,004,618.89	1.84	86.35	主要是报告期末终止确认的应收票据增加
长期借款	211,728,851.72	5.81	183,972,602.26	4.98	15.09	报告期增加长期信用借款影响
长期应付职工薪酬	32,198,972.48	0.88	22,428,659.77	0.61	43.56	主要是报告期设定受益计划现值和设定受益计划重大精算假设变动影响。
其他综合收益	-21,135,084.10	-0.58	-24,920,129.96	-0.67	-15.19	主要是报告期收回会同鼎盛投资款1036万元以及重新计量设定受益计划变动导致
专项储备	21,064,241.39	0.58	18,929,601.97	0.51	11.28	主要是报告期计提安全生产费466万元，使用安全生产费253万元
少数股东权益	1,119,040.55	0.03	-14,965,915.22	-0.40	-107.48	主要是本期确认龙玛少数股东超额亏损影响

其他说明：

无

2、境外资产情况

适用 不适用

3、截至报告期末主要资产受限情况

适用 不适用

项 目	2024年12月31日			
	账面余额	账面价值	受限类型	受限情况
货币资金	7,804,221.25	7,804,221.25	冻结	票据保证金等
应收票据	123,167,745.43	123,167,745.43	背书贴现未终止确认	背书贴现未终止确认
固定资产	14,590,241.67	8,703,868.10	抵押	开具承兑汇票的担保资产
合计	145,562,208.35	139,675,834.78		

4、其他说明

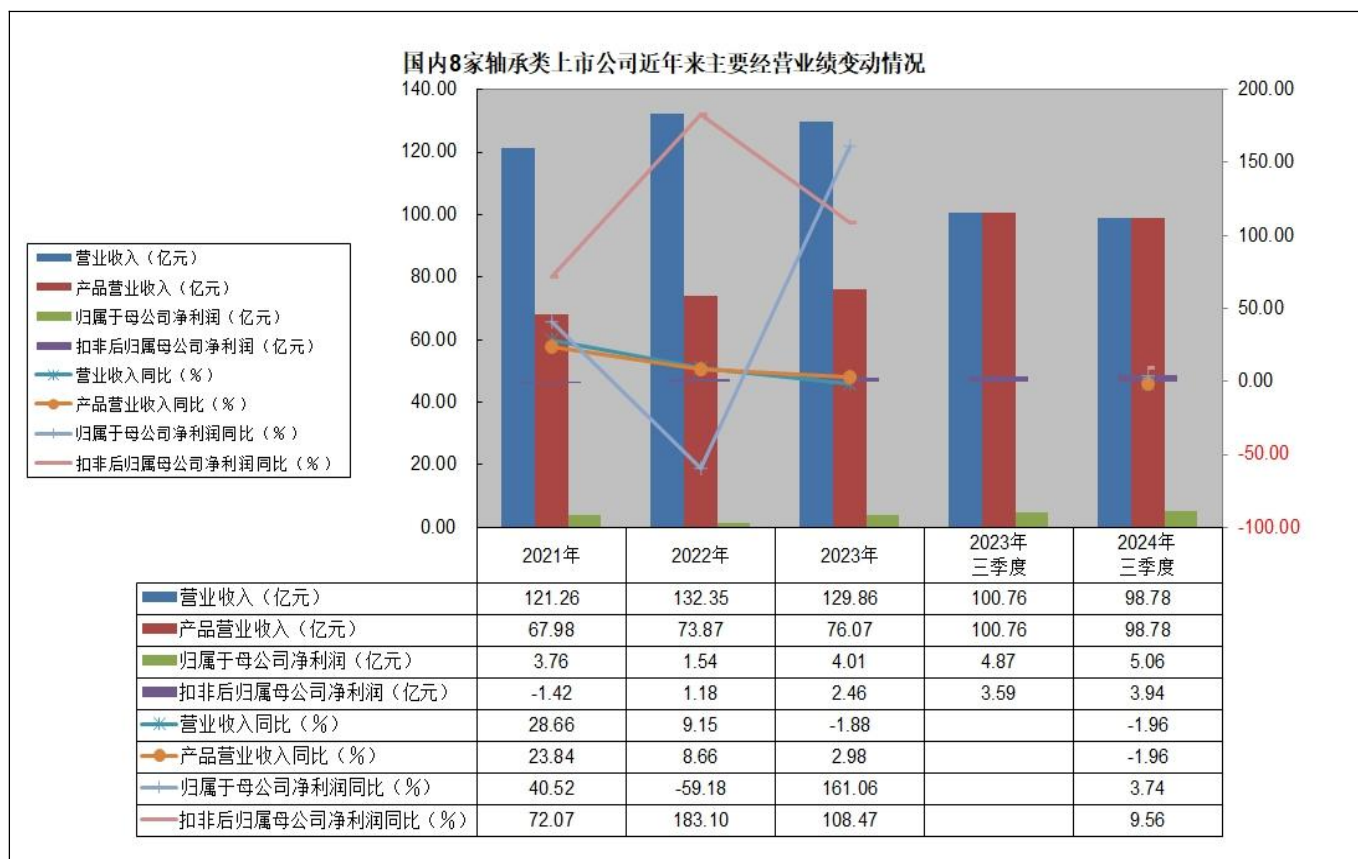
适用 不适用

(四) 行业经营性信息分析

√适用 □不适用

轴承制造业属于完全竞争市场，行业集中度低、周期性强、竞争激烈，市场需求与宏观经济、特别是投资增速高度关联。报告期，受国际复杂多变形势、国内经济结构调整、有效需求不足、产业政策拉动及航空航天、新能源汽车、风能发电等战新领域需求增长的综合叠加影响，国内轴承上市公司经营有所回暖，但企业经营业绩继续分化，部分轴承企业延续增长态势。

公开资料显示，截至2024年第三季度，国内8家轴承类上市公司前三季度经营结果如下：营业收入98.78亿元，相比上年同期下降1.96%，其中营业收入增长和下降的各4家；利润总额5.72亿元，同比增长1.24%；归属于上市公司股东净利润5.06亿元，同比增长3.90%；扣除非经常性损益后归属于上市公司股东净利润3.94亿元，同比增长10.67%。利润总额与上年同期相比实现增长的有3家、下滑的有5家，3家增长幅度为32.12%~966.50%（其中南方精工2024年第三季度利润总额受持有泛亚微透股票公允价值变动影响导致利润总额增长966.50%），另外5家下滑的幅度为-1.08%~-19.98%；归属于母公司的净利润增长或下滑的各4家，4家实现增长的幅度为7.41%~46.65%，另外4家下滑的幅度为-10.58%~-18.38%。行业前三季度经营业绩总体情况详见以下图表（数据来源于8家国内轴承类上市公司南方精工、宝塔实业、襄阳轴承、瓦轴B、苏轴股份、国机精工、五洲新春、龙溪股份2024年第三季度报告）。



（五）投资状况分析**对外股权投资总体分析**

√适用 □不适用

单位：万元

报告期内对外股权投资额度	79,878.58
对外股权投资额度增减变动数	7,957.83
对外股权投资额度增减幅度(%)	9.96%

说明：（1）2024年4月12日，公司召开八届二十六次董事会，会议审议通过《关于收购控股子公司部分职工股权及增资的议案》同意公司以资产评估值为对价，收购三齿公司退休离职职工股权并向三齿公司进行增资，股权收购金额人民币46,206.66万元，增资金额人民币7,000万元，其中债转股5,000万元为公司通过集团内部借贷所享有的债权，其余2,000万元为现金增资。报告期，公司签订增资收购协议，已完成收购三齿公司退休离职职工股权事项及向三齿公司增资的事项，本次增资后，公司占三齿公司的出资比例由原来的96.6840%增加为99.6871%。

（2）报告期，公司补缴龙溪轴承检测服务公司注册资本900万元；

（3）2025年1月，公司根据《境外投资管理办法》（商务部令2014年第3号）等有关规定及美国当地法律法规要求，落实完成控股子公司龙轴美国公司解散清算，并办理了注销手续。

被投资的公司名称	主要经营活动	占被投资公司权益的比例(%)	出资额(万元)
漳州金田机械有限公司	机械及零部件制造、销售	100.00	50.00
福建金昌龙机械科技有限责任公司	从事轴承、汽车零配件等研发、生产、销售	100.00	25,300.00
福建省永安轴承有限责任公司	轴承等机械设备制造、加工、销售；经营本企业产品及原辅材料进出口业务；汽车货运。	88.29	17,205.48
福建省三明齿轮箱有限责任公司	各类齿轮，花键轴、齿轮箱总成及机械零件的加工、制造、销售	99.6871	14,076.72
漳州市金驰汽车配件有限公司	减震器、消声器、汽车配件和自润滑材料及轴套的制造、销售和服务	90.00	450.00

福建龙冠贸易有限公司	一般贸易、钢材购销、在制品销售、国内国际品牌代理等	100.00	5,920.28
长沙波德冶金材料有限公司	特种粉末冶金材料、金属和有机复合材料等的生产、加工和销售	55.00	165.00
福建红旗股份有限公司	针纺机械、石材机械、农业机械等金属非标准产品及其配件的生产、销售	47.28	5,116.50
闽台龙玛直线科技股份有限公司	五轴联动数控系统及伺服装置制造；精密滚珠丝杆与直线导轨的研发、生产、销售。	75.00	9,000.00
Longxi Bearing USA Inc.	全球性技术、商业咨询服务	75.00	493.73
福建龙溪轴承检测有限公司	技术检测服务	100.00	1,000.00
纳入合并范围投资额小计			78,777.71
长期股权投资合计			78,777.71
其他权益工具投资-漳州人才发展集团有限公司			935.07
其他权益工具投资-山东鑫海担保公司			165.80
对外投资净值合计			79,878.58

1、重大的股权投资

适用 不适用

2、重大的非股权投资

适用 不适用

A. 2021年3月3日公司召开七届二十九次董事会，会议审议通过《关于关节轴承绿色智能制造技术改造项目的议案》，同意公司自筹资金人民币4.45亿元，结合企业整体搬迁，在蓝田二、三厂区实施关节轴承绿色智能制造技术改造项目，其中项目建设资金4.25亿元，铺底流动资金2,000万元。截至2024年12月，项目已完成投资44,405.16万元，其中报告期投入4,020.61万元。目前项目已完工并进入验收阶段，项目设计产能500万套已形成。

B. 2022年4月21日公司召开八届七次董事会，会议审议通过《关于长寿命、高可靠关节轴承及其组件产业化项目的议案》，同意公司自筹资金人民币1.55亿元，在蓝田厂区实施长寿命、高可靠关节轴承及其组件产业化项目，该项目申报国家产能提升专项，获批国拨资金1,314万元，项目总投资调减为1.10亿元，其中项目建设资金8,700万元，铺底流动资金2,300万元。截至2024年12月，项目已完成投资9,751.82万元，其中报告期投入6,980.22万元。目前项目已采购生产设备数十台，设备基础及辅助用房已建成，部分厂房改造正在有序推进中。

C. 2024年5月23日公司召开2023年年度股东大会，会议审议通过《关于实施龙轴高端机械零部件制造基地项目的议案》，同意公司在漳州市高新区智能制造产业园实施龙轴高端机械零部件制造基地项目（一期），项目总投资53,000万元，其中固定资产投资35,000万元，全部流动资金18,000万元（含5,400万元铺底流动资金）。同意公司向关联方漳州九龙江圆山投资有限公司（简称九龙江圆山公司，现更名为：漳州九龙江圆山集团有限公司）购买100亩工业用地及52,272.71m²厂房和辅助设施，预计关联交易金额约22,000万元。截至2024年12月，项目已完成部分设备的调研立项及采购工作，投入资金2,540.39万元。土地购置及厂房建设由九龙江圆山公司先行投资，目前九龙江圆山公司已完成土地购置，项目（一期）厂房及基础设施等工程正在施工建设中。

3、以公允价值计量的金融资产

√适用 □不适用

单位：元 币种：人民币

资产类别	期初数	本期公允价值变动损益	计入权益的累计公允价值变动	本期计提的减值	本期购买金额	本期出售/赎回金额	其他变动	期末数
股票	321,754,351.00	19,756,120.39				28,545,515.38	11,239,806.91	317,984,509.30
合计	321,754,351.00	19,756,120.39				28,545,515.38	11,239,806.91	317,984,509.30

证券投资情况

√适用 □不适用

单位：元 币种：人民币

证券品种	证券代码	证券简称	最初投资成本	资金来源	期初账面价值	本期公允价值变动损益	计入权益的累计公允价值	本期购买金额	本期出售金额	本期投资损益	期末账面价值	会计核算科目
------	------	------	--------	------	--------	------------	-------------	--------	--------	--------	--------	--------

							值变 动	额				
股票	601166	兴业 银行	476.39	自有 资金	4,765.74	867.30					5,633.04	交易性金 融资产
股票	600062	华润 双鹤	215,641.67	自有 资金	255,266.40	16,468.81			1,329.47		271,735.21	交易性金 融资产
股票	600739	辽宁 成大	657,785.36	自有 资金	277,018.48	-33,627.87			546.50		243,390.61	交易性金 融资产
股票	601377	兴业 证券	188,306,692.05	自有 资金	321,188,050.38	19,776,527.15			28,545,515.38	11,734,617.65	317,438,615.44	交易性金 融资产
股票	600977	中国 电影	4,460.00	自有 资金	6,120.00	-315.00				35.50	5,805.00	交易性金 融资产
股票	600968	海油 发展	4,080.00	自有 资金	5,700.00	2,840.00				220.00	8,540.00	交易性金 融资产
股票	688687	凯因 科技	9,490.00	自有 资金	17,430.00	-6,640.00				125.00	10,790.00	交易性金 融资产
合计	/	/	189,198,625.47	/	321,754,351.00	19,756,120.39			28,545,515.38	11,736,874.12	317,984,509.30	/

证券投资情况的说明

√适用 □不适用

a、子公司三齿公司期初持有兴业银行 294 股，报告期持股数未发生变动。

b、期初公司及权属企业三齿公司合并持有华润双鹤 13,724 股，辽宁成大 23,516 股，报告期持股数量不变。

c、期初本公司持有兴业证券 54,716,874 股，报告期通过二级市场减持 4,007,830 股。

d、期初本公司持有中国电影 500 股、海油发展 2,000 股、凯因科技 500 股，报告期末持股数量不变。

私募基金投资情况

□适用 √不适用

衍生品投资情况

□适用 √不适用

4、报告期内重大资产重组整合的具体进展情况

适用 不适用

(六) 重大资产和股权出售

适用 不适用

(七) 主要控股参股公司分析

适用 不适用

单位：万元

公司名称	业务性质	注册资本	资产规模	净资产	营业收入	净利润
福建省永安轴承有限责任公司	制造业	19,265	32,058	15,064	27,475	-1,474
福建龙冠贸易有限公司	贸易业	1,000	11,140	7,044	35,672	226

(八) 公司控制的结构化主体情况

适用 不适用

六、公司关于公司未来发展的讨论与分析

(一) 行业格局和趋势

适用 不适用

1. 行业竞争格局

我国是轴承制造大国，产业链完整，比较优势突出，但与欧美日等发达国家相比仍然存在一定的差距，“大而不强”的问题仍然存在。我国轴承行业有五大集聚区，分别为瓦房店轴承产业集聚区（主要为大型和特大型轴承）、聊城轴承产业集聚区（主要为轴承保持架、钢球和通用轴承）、苏锡常轴承产业集聚区（主要为小型和中型轴承）、洛阳轴承产业集聚区（主要为中型、大型和特大型轴承）、浙东轴承产业集聚区（主要为中小型轴承、微型轴承及轴承配件）。经过多年的洗牌，不少国有轴承企业因技术、管理、成本等原因退出市场竞争，取而代之的是以江浙地区为代表的一大批民营企业迅速崛起，其产能销量占据了国内轴承行业半壁江山。其中，小型民营企业数量众多，受人才缺乏、技术储备不足等因素的制约，行业集中度低，同质化竞争严重，企业经营规模普遍较小，产品质量、技术水平不高，主要依靠人工成本优势参与中低端市场竞争，产品主要应用于后端维修市场，并为大型企业提供外协外购服务；国内其他大型国有、民营轴承企业具备产品、技术、品牌差异化优势，在各自的细分市场中处于领先地位，占据国内传统主机配套市场中低端产业链，并依靠性价比优势出口海外市场；第三类轴承企业主要包括SKF、INA等世界轴承巨头，依靠产品质量、技术、品牌优势，目前仍然大比例占据全球高端产业链的市场份额。目前，国产化替代市场需求潜力大、发展前景好、利润较为丰厚，但产品质量要求严苛，行业门槛高，研发投入大，开发周期长，效益释放迟缓，为国内行业增长创造良机，但市场进入难度极大。

2. 行业发展趋势

公司主营产品轴承、齿轮/变速箱作为机械装备的关键基础件，直接影响主机质量、性能及可靠性，被誉为装备制造的“心脏”，产品广泛应用于国民经济建设、航空航天等传统配套市场及国家重点工程项目并大量出口海外市场。机械零部件制造业周期性较为明显，行业发展与宏观经济形势、行业景气度密切相关，特别是与投资增速高度关联。同时，机械零部件制造为重资产行业，技术与劳动密集兼备，企业盈利水平与经营规模、生产要素价格、技术能力及行业地位等密切相

关。近年来，钢材、石油等原材料及能源价格维持高位运行，人工成本延续上涨，特别是下游主机客户减量压价，轴承制造业边际利润下降，企业经营压力加大。

(1) 中国轴承制造业处于较快发展阶段。中国轴承工业协会《全国轴承行业“十四五”发展规划》解读，明确提出“十四五”期末中国轴承制造业主营业务收入将达到2237亿-2583亿元，年均递增3%-6%，尽管过程可能比较波折，但行业仍然处于增长期，可以支撑行业的复苏和发展。

(2) 中国工程机械行业当前正处于新旧动能转换加快以及行业转型升级提速的关键时期。2024年，我国推出“两重”“两新”政策，着力扩大国内需求。在经济发展基调基本确定的背景下，第二轮存量更换周期即将到来，叠加设备更新换代政策、化债政策等多重利好，传统工程机械国内行业筑底复苏趋势更加明朗，对工程机械的需求有所提振。

(3) 国际市场需求存在较大的不确定性。当前，全球经济增长动能疲软，地缘政治冲突频发，百年变局加速演进，外部环境的复杂性、严峻性与不确定性持续攀升，俄乌战争、中东变局等负面因素叠加，特别是受大国博弈的影响，美国关税大棒高举，严重扰乱国际贸易秩序，出口形势面临严峻挑战。

(4) 新兴产业创造发展良机。根据党中央加快发展新质生产力的要求，各级政府部门出台众多的扶持政策，鼓励、支持以科技创新推动产业创新，推进传统产业转型升级，培育壮大新兴产业，超前布局建设未来产业，科技创新催生新产业、新模式、新动能，为行业发展带来新的机遇。

(二) 公司发展战略

√适用 □不适用

公司“十四五”期间总体发展战略：立足“一基多元、两大转变、三个路径、四大目标”的“一二三四”核心战略，打造国内领先、国际知名的机械零部件智造企业。

一基多元：围绕巩固和发展关节轴承核心业务，以产业链、供应链、创新链、价值链“四链合一”为准则拓展相关多元化业务；“一基”指核心业务立足高端，“多元”指相关多元化业务协同发展。

两大转变：围绕内涵发展与外延扩张，实现从产品经营为主向产业经营与资本运作并重的转变、从业务引导型向党建引领型转变。

三个路径：围绕人才驱动、模式创新、兼并重组三个路径，推动公司高质快速发展。

四大目标：至2025年公司营业收入增长一倍、利润总额增长一倍、市值大幅度提升。关节轴承技术全球领先、市场占有率位居世界前三；滚动轴承技术国内领先、国际先进、市场占有率位居全国前茅。

(三) 经营计划

√适用 □不适用

2025年是“十四五”规划收官之年、“十五五”规划谋篇布局之年，公司围绕“十四五”总体发展战略，综合国内外经济形势、行业环境及企业实际，2025年公司计划实现营业收入15.32亿元，利润总额1.57亿元。如果行业经营环境出现重大变化，在半年度报告时将根据形势变化对年度经营目标进行相应的调整。

(四) 可能面对的风险

√适用 □不适用

1. 全球经济发展的不确定性及行业内外部竞争的日益激烈，特别是高额关税和技术壁垒推高了出口成本，使产品出口完全丧失价格优势，国际市场面临重大风险与挑战。

对策：(1) 聚焦企业资源与能力，着力拓展战略性新兴产业和未来产业；(2) 加大欧洲、东亚、印度等海外市场的开拓；(3) 挖掘潜力，提质增效，进一步提升价格的性价比优势与竞争能力；(4) 与海外主要客户磋商应对关税政策所带来的挑战与危机，寻找共同的解决办法。

2. 国内宏观经济仍然面临有效需求不足、供给冲击和预期转弱的“三重压力”，居民超前消费习惯改变，社会投资意愿不强，工程机械行业回暖的强度及持续性存在不确定性。

对策：（1）密切跟踪国内经济走势及行业需求变化，掌握行业发展动向与竞争态势，深耕细作主机市场，巩固存量市场份额，抢占增量市场订单。（2）坚持创新驱动，围绕产业政策，大力拓展航空航天、轨道交通、钢结构建筑、新能源等高端市场和新兴应用领域，着力探索未来产业，构建新质生产力，增强抗周期能力。（3）瞄准“三新”市场，构建跨职能项目攻关小组，突破工艺技术瓶颈，建立质量成本优势，以科技创新推进产业创新。（4）深化国企改革，探索实施中长期激励机制，激发内部动力活力。

3. 人民币汇率波动风险。母公司核心业务关节轴承出口收入占比大，人民币汇率波动对公司产品出口竞争力及盈利水平影响巨大。

对策：公司将继续跟踪和研究汇率政策，通过有效的汇率风险管理措施，最大限度规避汇率波动风险的影响。（1）公司产品出口历史悠久，汇兑风险控制意识较强，与国内外经销商建立了风险共担、利益共享的合作机制，这种机制在历次汇率波动中均得到很好的遵循，实现了互利共赢的目标。（2）强化外币管理，缩短汇兑周期，控制汇率波动的影响。（3）必要时适度运用远期结汇等金融工具，规避汇率波动风险。

（五）其他

适用 不适用

七、公司因不适用准则规定或国家秘密、商业秘密等特殊原因，未按准则披露的情况和原因说明

适用 不适用

第四节 公司治理

一、公司治理相关情况说明

适用 不适用

（一）公司治理的基本情况

公司严格按照《公司法》《上市公司章程指引》《上市公司治理准则》《上海证券交易所股票上市规则》等法律法规及公司章程的有关规定，建立完善法人治理机制，规范公司运作，维护股东利益。

1. 关于股东与股东大会：股东大会是公司的最高权力机构，公司依据相关法律法规制定了《股东大会议事规则》，对股东大会的权利、召集、召开程序、提案的审议、投票、表决、会议决议的形成、会议记录及其签署、对中小股东权益的保护等方面作了具体的规定，确保全体股东尤其是中小股东享有平等地位，充分行使自己的权利。

2. 关于控股股东与上市公司的关系：公司章程明确规定控股股东与上市公司实行人员、资产、财务分开，机构、业务独立，规范关联交易与资金往来的决策程序，确立“占用即冻结”机制，从公司章程和制度的规定、执行上防范控股股东非法干预上市公司运营、侵占上市公司财产。报告期内，公司控股股东行为规范，没有超越股东大会直接或间接干预公司的决策和经营活动。

3. 关于董事与董事会：公司严格按照《公司章程》规定的董事选聘程序选举董事；董事会的人数和人员构成符合法律、法规的要求；公司董事会制定了董事会议事规则，董事能够以认真负责的态度出席董事会和股东大会，熟悉有关法律法规，了解作为董事的权利、义务和责任。

4. 关于监事和监事会：公司监事会严格执行《公司法》《公司章程》的有关规定，监事会的人数和人员构成符合法律、法规的要求；公司制定了监事会议事规则，监事认真履行职责，能够本着对股东负责的态度，对公司财务、内控、公司董事、高级管理人员合法合规地履行职责进行监督。

5. 关于信息披露与投资者关系管理工作：公司指定董事会秘书负责信息披露工作和投资者关系管理工作。为确保公司信息披露的质量和公平性，公司制定了《信息披露事务管理制度》《年报

信息披露重大差错责任追究制度》等相关制度，严格按照法律、法规和各项制度的规定，真实、准确、完整、及时地披露有关信息，确保信息对称、公平。

(二) 公司建立和实施内幕信息知情人管理制度的情况

公司严格按照《公司内幕信息知情人登记管理制度》的规定对内幕信息知情人档案进行登记并报备，报告期内，公司没有发生内幕信息知情人违规买卖公司股票的情形，也没有因内幕信息知情人登记管理制度执行或涉嫌内幕交易被监管部门采取监管措施及行政处罚的情形。

公司治理与法律、行政法规和中国证监会关于上市公司治理的规定是否存在重大差异；如有重大差异，应当说明原因

适用 不适用

二、公司控股股东、实际控制人在保证公司资产、人员、财务、机构、业务等方面独立性的具体措施，以及影响公司独立性而采取的解决方案、工作进度及后续工作计划

适用 不适用

控股股东、实际控制人及其控制的其他单位从事与公司相同或者相近业务的情况，以及同业竞争或者同业竞争情况发生较大变化对公司的影响、已采取的解决措施、解决进展以及后续解决计划

适用 不适用

三、股东大会情况简介

会议届次	召开日期	决议刊登的指定网站的查询索引	决议刊登的披露日期	会议决议
2024年第一次临时股东大会	2024年1月31日	www.sse.com.cn，公告编号:2024-009	2024年2月1日	详见公司披露的《龙溪股份2024年第一次临时股东大会决议公告》
2023年年度股东大会	2024年5月22日	www.sse.com.cn，公告编号:2024-027	2024年5月23日	详见公司披露的《龙溪股份2023年年度股东大会决议公告》
2024年第二次临时股东大会	2024年9月12日	www.sse.com.cn，公告编号:2024-035	2024年9月13日	详见公司披露的《龙溪股份2024年第二次临时股东大会决议公告》
2024年第三次临时股东大会	2024年12月30日	www.sse.com.cn，公告编号:2024-048	2024年12月31日	详见公司披露的《龙溪股份2024年第三次临时股东大会决议公告》

表决权恢复的优先股股东请求召开临时股东大会

适用 不适用

股东大会情况说明

适用 不适用

报告期内，公司共召开四次股东大会，其中一次年度股东大会，三次临时股东大会。所有议

案均获通过。

（一）2024年第一次临时股东大会

会议审议通过《关于修订公司章程的议案》。

（二）2023年年度股东大会

会议审议通过《公司2023年度董事会工作报告》《公司2023年度监事会工作报告》《公司2023年度财务决算及2024年度财务预算报告》《公司2023年度利润分配及资本公积金转增股本预案》《公司2023年年度报告及其摘要》《关于公司董事长、经理班子2023年度薪酬的议案》《关于续聘会计师事务所及报酬事项的议案》《关于计提资产减值准备的议案》《关于拟使用暂时闲置自有资金投资理财产品的议案》《公司独立董事2023年度述职报告》《关于向银行申请融资额度的议案》《关于修订公司章程的议案》《关于制定未来三年（2024~2026年）分红回报规划的议案》

（三）2024年第二次临时股东大会

会议审议通过《公司第八届董事会工作报告》《关于选举董事的议案》《关于选举独立董事的议案》《关于选举监事的议案》

（四）2024年第三次临时股东大会

会议审议通过《关于公司2024年第三季度利润分配预案》。

四、董事、监事和高级管理人员的情况

(一) 现任及报告期内离任董事、监事和高级管理人员持股变动及报酬情况

√适用 □不适用

单位：股

姓名	职务	性别	年龄	任期起始日期	任期终止日期	年初持股数	年末持股数	年度内股份增减变动量	增减变动原因	报告期内从公司获得的税前报酬总额（万元）	是否在公司关联方获取报酬
陈晋辉	董事长	男	58	2024.09.13	至任期届满	73,000	73,000	0		47.67	否
石金塔	董事	男	52	2024.09.13	至任期届满						是
陈志雄	董事、总经理	男	57	2024.09.13	至任期届满	30,000	30,000	0		47.67	否
郑长虹	董事、常务副总经理	男	57	2024.09.13	至任期届满	20,000	20,000	0		42.43	否
曾四新	董事、财务总监、董事会秘书	男	58	2024.09.13	至任期届满					41.00	否
吴匡	董事	男	41	2024.09.13	至任期届满						是
沈维涛	独立董事	男	62	2024.09.13	至任期届满					8.00	否
杨晓蔚	独立董事	男	68	2024.09.13	至任期届满					8.00	否
唐炎钊	独立董事	男	57	2024.09.13	至任期届满					8.00	否
陈纪鹏	监事会主席	男	57	2024.09.13	至任期届满					36.71	否
熊垒	监事	男	38	2024.09.13	至任期届满					8.95	否
吉璆梅	监事	女	47	2024.09.13	至任期届满						是
郑志义	职工代表监事	男	60	2024.09.13	至任期届满					26.24	否
徐巧霞	职工代表监事	女	52	2024.09.13	至任期届满					9.42	否
张逸青	副总经理	男	58	2024.09.13	至任期届满					41.00	否

林通灵	副总经理	男	42	2024.09.13	至任期届满					37.18	否
吴岳彬	副总经理	男	40	2024.09.13	至任期届满					38.61	否
沈海石	副总经理	男	47	2025.01.10	至任期届满						否
刘明福	监事会主席 (离任)	男	58	2021.06.09	2024.01.17					3.38	否
李文平	董事(离任)	男	54	2021.06.09	2024.01.11					0.07	是
林振元	总工程师 (离任)	男	59	2024.09.13	2025.01.10					41.47	否
吴小华	监事(离任)	女	49	2021.06.09	2024.09.12					18.16	否
陈朱池	职工代表监 事(离任)	男	40	2021.06.09	2024.09.12					25.74	否
合计	/	/	/	/	/	123,000	123,000		/	489.70	/

姓名	主要工作经历
陈晋辉	<p>男，汉族，福建漳州人，1967年3月出生，1988年4月加入中国共产党，1988年7月参加工作。在职研究生学历，工商管理硕士，教授级高级工程师、教授级高级经济师。国家级领军人才，享受国务院政府特殊津贴专家，福建省特殊支持“双百计划”人选；全国机械工业明星企业家，全国机械工业优秀企业家，全国轴承行业优秀企业家，福建省优秀企业家；全国机械工业劳动模范，漳州市劳动模范；福建省第十四届人民代表大会代表，中国共产党漳州市第十二届委员会候补委员。</p> <p>1984年9月至1988年7月，南京航空航天大学机械制造工艺与设备专业学习；</p> <p>1988年7月至1991年6月，任江苏省轻工业职工中专教师、团总支书记；</p> <p>1991年6月至1998年1月，历任福建省龙溪轴承厂经营管理部销售员、主任助理、副主任、办公室主任、经营管理部党支部书记；</p> <p>1998年1月至2001年4月，任福建龙溪轴承股份有限公司市场开发部党支部书记、部长（总经理助理级）；</p> <p>2001年4月至2001年10月，任福建龙溪轴承股份有限公司总经理助理兼市场开发部部长；</p> <p>2001年10月至2002年1月，任福建龙溪轴承股份有限公司总经理助理；</p> <p>2002年1月至2003年4月，任福建龙溪轴承股份有限公司副总经济师；</p> <p>2003年4月至2007年4月，任福建龙溪轴承（集团）股份有限公司总经济师；</p> <p>2007年4月至2010年5月，任福建龙溪轴承（集团）股份有限公司党委委员、副总经理兼财务负责人；</p> <p>2010年5月至2010年12月，历任福建龙溪轴承（集团）股份有限公司党委委员、董事、副总经理兼财务负责人；</p> <p>2010年12月至2014年3月，历任福建龙溪轴承（集团）股份有限公司党委委员、董事、常务副总经理兼财务负责人；</p> <p>2014年3月至2017年11月，历任福建龙溪轴承（集团）股份有限公司党委委员、董事、总经理；</p>

	<p>2017年11月至2020年5月，任福建龙溪轴承（集团）股份有限公司党委副书记、董事、总经理； 2020年5月至今，任福建龙溪轴承（集团）股份有限公司党委书记、董事长。</p>
石金塔	<p>男，汉族，1973年10月出生，大学本科，中共党员。 1992年9月至2002年8月，历任福建省平和县九峰镇农业站技术员、九峰镇副镇长、崎岭乡副乡长； 2002年8月至2005年11月，任福建省平和县芦溪镇党委副书记； 2005年11月至2015年2月，历任福建省平和县南胜镇党委副书记、镇长、党委书记； 2015年2月至2021年11月，历任福建省漳州市交通综合行政执法支队支队长、交通运输综合执法支队支队长； 2021年11月至今，任漳州市九龙江集团有限公司党委委员、副总经理。 2022年7月至今，任福建龙溪轴承（集团）股份有限公司董事。</p>
陈志雄	<p>男，汉族，福建平和人，1968年10月出生，1993年5月加入中国共产党，1990年8月参加工作。在职研究生学历，工商管理硕士，教授级高级工程师，享受国务院政府特殊津贴专家，福建省特殊支持“双百计划”人选，全国机械工业优秀企业家，福建省五一劳动奖章，中国人民政治协商会议第十三届、第十四届漳州市委员会委员。 1986年9月至1990年7月，福州大学地质采矿工程系矿山机械专业学习； 1990年8月至1995年1月，历任福建龙溪轴承厂杆端车间技术员、生产调度员； 1995年1月至2000年12月，历任福建龙溪轴承股份有限公司杆端车间副主任、杆端车间主任； 2000年12月至2008年1月，任福建龙溪轴承（集团）股份有限公司关节轴承研究所所长兼企业技术中心副主任； 2008年1月至2013年1月，任福建龙溪轴承（集团）股份有限公司副总工程师、关节轴承研究所所长兼企业技术中心主任； 2013年1月至2014年3月，任福建龙溪轴承（集团）股份有限公司副总工程师、研究所党支部书记、关节轴承研究所所长兼企业技术中心主任； 2014年3月至2014年6月，任福建龙溪轴承（集团）股份有限公司总工程师兼关节轴承研究所党支部书记、所长，企业技术中心主任； 2014年6月至2016年5月，任福建龙溪轴承（集团）股份有限公司总工程师； 2016年5月至2020年6月，任福建龙溪轴承（集团）股份有限公司董事、总工程师； 2020年6月至2020年7月，任福建龙溪轴承（集团）股份有限公司党委委员、董事、总工程师； 2020年7月至2022年4月，任福建龙溪轴承（集团）股份有限公司党委委员、董事、常务副总经理； 2022年4月至今，任福建龙溪轴承（集团）股份有限公司党委副书记、董事、总经理。</p>
郑长虹	<p>男，汉族，湖北安陆人，1968年1月出生，1994年10月加入中国共产党，1990年8月参加工作。在职研究生学历，工商管理硕士，高级经济师、工程师，福建省优秀企业家。 1986年9月至1990年6月，武汉理工大学工业管理工程专业学习； 1990年8月至1998年1月，历任福建省龙溪轴承厂经营部业务员、经营部主任助理、经营部副主任； 1998年1月至2001年10月，任福建龙溪轴承股份有限公司市场开发部常务副部长兼国内部主任； 2001年10月至2008年1月，任福建龙溪轴承（集团）股份有限公司市场开发部部长、国内销售部部长； 2008年1月至2014年3月，任福建龙溪轴承（集团）股份有限公司销售副总监兼市场部党支部书记、国内市场部部长；</p>

	<p>2014年3月至2015年12月，任福建龙溪轴承（集团）股份有限公司副总经理； 2015年12月至2016年5月，任福建龙溪轴承（集团）股份有限公司党委委员、副总经理； 2016年5月至2022年4月，任福建龙溪轴承（集团）股份有限公司党委委员、董事、副总经理； 2022年4月至今，任福建龙溪轴承（集团）股份有限公司党委委员、董事、常务副总经理。</p>
吴匡	<p>男，汉族，1984年3月出生，大学本科，中共党员，管理学学士，经济师。 2002年9月至2006年8月，在中央财经大学投资经济系工程管理专业学习； 2006年8月至2012年1月，历任国机财务有限责任公司信贷业务部客户经理、投资咨询部业务经理； 2012年1月至2015年10月，任国机财务有限责任公司投资咨询部经理助理； 2015年10月至2018年4月，任国机资本控股有限公司投资部经理助理； 2018年4月至2020年8月，任中国机械工业集团有限公司金融投资事业部业务经理； 2020年8月至2021年11月，任中国机械工业集团有限公司战略投资部（全面深化改革办公室）重组上市处处长； 2021年11月至2022年6月，任中国机械工业集团有限公司战略发展部（全面深化改革办公室）资本运营处处长； 2022年6月至2022年12月，任国机资产管理有限公司战略与运行管理部副部长、研究中心副主任（正职级待遇）； 2022年12月至今，任国机资产管理有限公司企业服务部部长； 2024年1月至今，任中机试验装备股份有限公司董事； 2024年2月至今，任福建龙溪轴承（集团）股份有限公司董事； 2024年3月至今，任国机集团北京共享服务中心有限公司综合管理部部长； 2024年5月至今，任甘肃蓝科石化高新装备股份有限公司监事。</p>
曾四新	<p>男，汉族，福建平和人，1967年6月出生，2000年12月加入中国共产党，1989年8月参加工作。大学本科学历，经济学学士，高级会计师。 1985年9月至1989年7月，福州大学会计学专业学习； 1989年8月至1996年7月，历任漳州北京双合盛五星啤酒联合厂财务主办、财务科长； 1996年7月至2001年6月，任福建九州映雪啤酒有限公司财务经理； 2001年6月至2001年12月，任青岛啤酒（漳州）有限公司财务处长； 2001年12月至2012年4月，历任福建龙溪轴承（集团）股份有限公司财务部副部长、证券部副部长、审计室主任（其间：2002年4月至2003年12月，任福建省永安轴承有限公司财务部副部长）； 2012年4月至2014年3月，任福建龙溪轴承（集团）股份有限公司副总会计师兼财会部部长； （期间：2010年6月至2015年12月，兼任福建省永安轴承有限责任公司财务总监） 2014年3月至2016年12月，任福建龙溪轴承（集团）股份有限公司财务总监（财务负责人）； 2016年12月至2021年6月，任福建龙溪轴承（集团）股份有限公司财务总监（财务负责人）、董事会秘书； 2021年6月至今，任福建龙溪轴承（集团）股份有限公司董事、财务总监（财务负责人）、董事会秘书。</p>
沈维涛	<p>男，汉族，1963年6月出生，1988年7月加入中国共产党，金融学博士。</p>

	<p>1980年9月至1989年7月，在厦门大学企业管理专业学习，获企业管理学士及硕士学位；</p> <p>1998年9月至2001年7月，在厦门大学金融学专业学习，获金融学博士学位。</p> <p>1984年起在厦门大学经济学院、管理学院任教，曾任厦门大学管理学院副院长、党委书记。</p> <p>2008年3月参加深交所举办的上市公司高管（独立董事）培训班，获得中国证券监督管理委员会认可的独立董事资格证书；现任厦门大学管理学院教授、博士生导师，兼任福龙马、中仑新材独立董事；</p> <p>2021年6月至今，任福建龙溪轴承（集团）股份有限公司独立董事。</p>
唐炎钊	<p>男，汉族，1968年2月出生，中国国籍，管理学博士，中共党员。</p> <p>1994年9月至1997年7月，在武汉冶金科技大学管理工程专业学习，获工学硕士学位；</p> <p>1997年9月至2000年7月，在华中科技大学管理科学与工程专业学习，获管理学博士学位；</p> <p>1990年7月至1994年8月，于武汉冶金设备制造公司党委组织部及车间从事组织管理、基层管理工作；1999年3月至2000年7月，于中国科技开发院医药科技开发所从事风险投资的理论研究及评估工作；</p> <p>2000年8月至今，在厦门大学任教，期间赴英国纽卡斯尔大学、美国UIUC大学学习，并于英国曼切斯特大学、美国百森商学院作访问学者。现任厦门大学管理学院教授、博士生导师；</p> <p>2023年11月至今，任福建龙溪轴承（集团）股份有限公司独立董事。</p>
杨晓蔚	<p>男，汉族，1957年4月出生，中国国籍，中共党员，机械工程硕士，研究员级高级工程师，享受国务院政府特殊津贴专家。</p> <p>1999年7月至2003年12月，合肥工业大学机械工程专业学习，获工程硕士学位；</p> <p>1982年7月至1985年11月，任陕西飞机制造公司25车间工艺员；</p> <p>1985年11月至1996年1月，历任洛阳轴承研究所三室（产品部）工程师、高工、教授级高工、副部长、部长；</p> <p>1996年1月至2002年8月，任洛阳轴承研究所副总工程师、总工程师；</p> <p>2002年8月至2010年12月，任洛阳轴承研究所有限公司党委书记；</p> <p>2001年12月至2017年7月，任洛阳轴研科技股份有限公司董事、副董事长、总工程师；</p> <p>2017年1月至2023年12月，任河南科技大学高端轴承技术与应用国家地方联合工程实验室副主任。现任襄阳轴承独立董事；</p> <p>2023年11月至今，任福建龙溪轴承（集团）股份有限公司独立董事。</p>
陈纪鹏	<p>男，汉族，福建平和人，1968年9月出生，1994年8月加入中国共产党，1990年8月参加工作。在职研究生学历，医学硕士，教授级高级工程师。</p> <p>1986年9月至1990年7月，中国药科大学药学（药剂专门化）专业学习；</p> <p>1990年8月至1995年7月，任漳州片仔癀集团公司（漳州制药厂）药物研究所技术员；</p> <p>1995年7月至1999年12月，任漳州片仔癀集团公司（漳州制药厂）药物研究所副所长；</p> <p>1999年12月至2000年2月，任漳州片仔癀药业股份有限公司副总经理；</p> <p>2000年2月至2009年12月，任漳州片仔癀药业股份有限公司副总经理兼技术中心主任；</p> <p>2009年12月至2011年11月，任漳州片仔癀药业股份有限公司副总经理兼营销中心主任；</p> <p>2011年11月至2012年12月，任漳州片仔癀药业股份有限公司董事、副总经理兼营销中心主任；</p>

	<p>2012年12月至2022年4月，任漳州片仔癀药业股份有限公司董事、副总经理； 2022年4月至2022年6月，任漳州片仔癀药业股份有限公司党委副书记、监事会主席； 2022年6月至2024年1月，任漳州片仔癀药业股份有限公司党委副书记、监事会主席、工会主席； 2024年1月至2024年2月，任福建龙溪轴承（集团）股份有限公司党委副书记、监事会主席； 2024年2月至今，任福建龙溪轴承（集团）股份有限公司党委副书记、监事会主席、工会主席。</p>
熊垒	<p>男，汉族，湖北仙桃人，1987年2月出生，2012年12月加入中国共产党，2013年7月参加工作。研究生学历，工学硕士，高级工程师。 2005年9月至2009年7月，哈尔滨商业大学印刷工程专业学习； 2010年9月至2013年7月，福州大学机械制造及其自动化专业学习，获工学硕士学位； 2013年7月至2014年2月，福建龙溪轴承（集团）股份有限公司车间见习； 2014年2月至2018年7月，历任福建龙溪轴承（集团）股份有限公司特种产品研究所工程师、业务主管； 2018年7月至2021年12月，任福建龙溪轴承（集团）股份有限公司科技管理部副部长； 2021年12月至2022年12月，任福建龙溪轴承（集团）股份有限公司科技管理部副部长（负责部门工作）； 2022年12月至2024年12月，任福建龙溪轴承（集团）股份有限公司集团技术管理部副部长（享受主持待遇）； 2024年9月至今，任福建龙溪轴承（集团）股份有限公司监事； 2024年12月至今，任福建龙溪轴承（集团）股份有限公司集团技术管理部副部长（主持工作）。</p>
吉璆梅	<p>女，汉族，1978年10月出生，中共党员，会计学硕士，高级经济师。 1999年9月至2003年7月，在内蒙古财经学院会计学专业学习； 2003年7月至2006年6月，任中国水利水电第二工程局会计； 2006年6月至2010年5月，任环境保护部环境保护对外合作中心财务处会计； 2010年5月至2011年5月，任中节能（北京）空调节能科技有限公司会计； 2011年5月至2016年1月，任国机资产管理公司资产管理部职员； 2016年1月至2016年4月，任国机资产管理公司资产运营部资产运营处处长； 2016年4月至2017年1月，任国机资产管理公司资产运营部资产运营处处长、总部第二党支部宣传委员； 2017年1月至2017年10月，任国机资产管理公司资产运营部总经理助理（临时负责人）、总部第二党支部宣传委员； 2017年9月25日至今，任国机东方前海资产管理（杭州）有限公司监事。 2017年10月至2019年1月，任国机资产管理有限公司资产运营部总经理助理（临时负责人）、总部第二党支部宣传委员； 2018年12月至今，任江苏华隆兴机械工程有限公司董事； 2019年1月至2020年2月，任国机资产管理有限公司资产运营部副总经理、总部第二党支部宣传委员； 2020年2月至2020年11月，任国机资产管理有限公司资产运营部副总经理（主持工作）、总部第二党支部宣传委员； 2020年11月至2021年1月，任国机资产管理有限公司资产运营部副总经理（主持工作）、总部第二党支部支部书记； 2021年1月至今，任国机资产管理有限公司战略与运行管理部（研究中心）部长、总部第二党支部书记； 2024年9月至2025年2月，任国机资产管理有限公司资产管理一部部长、总部第二党支部书记；</p>

	<p>2025年2月至今，任国机资产管理有限公司资产管理一部部长，国机资产管理有限公司党支部副书记； 2020年9月至今，任福建龙溪轴承（集团）股份有限公司监事。</p>
郑志义	<p>男，汉族，福建漳州人，1965年12月出生，1986年8月参加工作。大学本科学历，高级工程师。 1982年9月至1986年7月，福州大学机械制造工艺设备及其自动化专业学习； 1986年8月至2004年7月，历任漳州国际铝容器有限公司技术员、工程师、主任工程师，工程部副经理，生产部副经理等； 2004年8月至2006年1月，任福建龙溪轴承（集团）股份有限公司生产制造部生产调度； 2006年1月至2008年1月，任福建龙溪轴承（集团）股份有限公司生产制造部副总调度； 2008年1月至2014年6月，任福建龙溪轴承（集团）股份有限公司生产制造部副部长兼副总调度； 2014年6月至2016年4月，任福建龙溪轴承（集团）股份有限公司生产制造部部长； 2016年4月至2016年9月，任福建龙溪轴承（集团）股份有限公司生产制造部常务副部长； 2016年9月至2018年7月，任福建龙溪轴承（集团）股份有限公司发展计划部常务副部长； 2018年7月至2020年12月，任福建龙溪轴承（集团）股份有限公司运营管理部高级专务； 2020年12月至2024年12月，任福建龙溪轴承（集团）股份有限公司财务会计部副部长（成本控制）兼监事会办公室副主任； 2021年6月至今，任福建龙溪轴承（集团）股份有限公司职工监事； 2024年12月至今，任福建龙溪轴承（集团）股份有限公司财务会计部主任管理师。</p>
徐巧霞	<p>女，汉族，福建漳州人，1973年1月出生，1997年12月加入中国共产党，1992年8月参加工作。在职大学本科学历，高级经济师。 1988年9月至1992年7月，福建机电学校金属理化检验与热处理专业学习； 1992年8月至1999年12月，历任福建省龙溪轴承厂热处理车间技术员、人劳科技术员； 1999年12月至2008年1月，任福建龙溪轴承（集团）股份有限公司团委副书记； 2008年1月至2010年6月，任福建龙溪轴承（集团）股份有限公司磨工车间副主任； 2010年6月至2014年6月，任福建龙溪轴承（集团）股份有限公司人力资源部副部长； 2014年6月至2018年7月，任福建龙溪轴承（集团）股份有限公司表面防护车间党支部书记、车间主任； 2018年7月至2020年12月，任福建龙溪轴承（集团）股份有限公司人力资源部副部长兼职业技能鉴定站副站长； 2020年12月至今，任福建龙溪轴承（集团）股份有限公司人力资源部副部长、职业技能鉴定站部长（兼）、工会副主席； 2024年9月至今，任福建龙溪轴承（集团）股份有限公司职工监事。</p>
张逸青	<p>男，汉族，福建武平人，1967年7月出生，1997年9月加入中国共产党，1989年8月参加工作。大学本科学历，工学学士，高级工程师。 1985年9月至1989年7月，大连理工大学机械制造工艺与设备专业学习； 1989年8月至1991年1月，任福建省龙溪轴承厂磨工车间技术员； 1991年1月至1999年9月，任福建省龙溪轴承厂生产部工艺室助工、工程师； 1999年9月至2001年1月，任福建龙溪轴承股份有限公司工艺室副主任、生产制造部部长助理（中层副职）； 2001年1月至2003年5月，任福建龙溪轴承股份有限公司杆端车间副主任； 2003年5月至2003年12月，任福建龙溪轴承（集团）股份有限公司技术中心副主任；</p>

	<p>2003年12月至2004年12月，任福建龙溪轴承（集团）股份有限公司技术中心常务副主任（中层正职）；</p> <p>2004年12月至2006年12月，任福建龙溪轴承（集团）股份有限公司技术中心常务副主任兼检测实验中心主任；</p> <p>2006年12月至2010年6月，任福建龙溪轴承（集团）股份有限公司技术中心常务副主任兼技术进步办公室主任；</p> <p>2010年6月至2010年12月，任福建龙溪轴承（集团）股份有限公司技术中心副主任兼技术进步与工艺管理部部长、科协秘书长；</p> <p>2010年12月至2012年9月，任福建龙溪轴承（集团）股份有限公司副总工艺师（机加工）兼企业技术中心副主任、技术进步与工艺管理部部长、检测实验室主任；</p> <p>2012年9月至2014年3月，任福建龙溪轴承（集团）股份有限公司副总工艺师（机加工）兼企业技术中心副主任、技术进步与工艺管理部部长；</p> <p>2014年3月至2014年6月，任福建龙溪轴承（集团）股份有限公司副总经理兼企业技术中心副主任、技术进步与工艺管理部部长；</p> <p>2014年6月至2015年12月，任福建龙溪轴承（集团）股份有限公司副总经理；</p> <p>2015年12月至今，任福建龙溪轴承（集团）股份有限公司党委委员、副总经理。</p>
林通灵	<p>男，汉族，福建漳州人，1983年11月出生，2007年12月加入中国共产党，2013年7月参加工作。研究生学历，理学博士学位。</p> <p>2002年9月至2006年7月，厦门大学物理学专业学习；</p> <p>2006年9月至2013年7月，厦门大学凝聚态物理专业学习，获理学博士学位；</p> <p>2013年7月至2015年1月，漳州市经贸委公务员；</p> <p>2015年1月至2019年5月，任漳州市经信委主任科员；</p> <p>2019年5月至2020年11月，历任漳州市工信局装备和新材料工业科主任科员（主持工作）、二级主任科员、科长；</p> <p>2020年11月至2022年4月，任漳州信息产业集团有限公司党委委员、副总经理；</p> <p>2022年4月至今，任福建龙溪轴承（集团）股份有限公司党委委员、副总经理。</p>
吴岳彬	<p>男，汉族，福建云霄人，1985年12月出生，2006年12月加入中国共产党，2009年7月参加工作。大学本科学历，工程硕士学位，工程师。</p> <p>2004年9月至2009年6月，福建农林大学汽车服务与维修、机械设计制造及其自动化专业学习；</p> <p>2009年7月至2015年7月，历任福建龙溪轴承（集团）股份有限公司车间技术员、成品六车间技术副主任、副主任（主持工作）；</p> <p>2015年7月至2020年6月，历任福建龙溪轴承（集团）股份有限公司精益生产管理体系实施小组组长、生产部党支部书记、生产部部长、生产制造部部长；</p> <p>2020年6月至2020年12月，历任福建龙溪轴承（集团）股份有限公司总经理助理、生产部党支部书记、生产检验党支部书记、生产制造部部长；</p> <p>2020年12月至2022年7月，任福建龙溪轴承（集团）股份有限公司总经理助理、福建省永安轴承有限责任公司党委书记、董事长；</p> <p>2022年7月至今，任福建龙溪轴承（集团）股份有限公司党委委员、副总经理、福建省永安轴承有限责任公司党委书记、董事长。</p>
沈海石	<p>男，汉族，福建漳州人，1978年8月出生，1999年12月加入中国共产党，2001年2月参加工作。省委党校工商管理专业在职研究生学历。</p> <p>1997年9月至2000年7月，在北京电子科技学院管理及秘书专业学习；</p>

	<p>2000年7月至2001年2月，在漳州市委机要局实习待分配；</p> <p>2001年2月至2005年9月，任漳州市委机要局业务科科员；</p> <p>2005年9月至2006年12月，任福建省信息产业厅综合规划处科员；</p> <p>2006年12月至2010年6月，任福建省信息产业厅综合规划处副主任科员；</p> <p>2010年6月至2012年11月，任福建省信息产业厅(福建省信息化局)综合规划处主任科员；</p> <p>2012年11月至2013年9月，任福建省信息产业厅(福建省信息化局)信息化推进处主任科员；</p> <p>2013年9月至2016年8月，任中国科学院福建物构所泉州装备制造研究所综合办公室主任(副处长级)、六级职员；</p> <p>2016年8月至2021年3月，任中国科学院福建物构所综合管理处副处长兼行政办公室主任、六级职员；</p> <p>2021年3月至2022年4月，任漳州信息产业集团有限公司党委委员、副总经理；</p> <p>2022年4月至2024年12月，任漳州信息产业集团党委书记、董事长，主持集团全面工作；</p> <p>2024年12月至2025年1月，任福建龙溪轴承（集团）股份有限公司党委委员；</p> <p>2025年1月至今，任福建龙溪轴承（集团）股份有限公司党委委员、副总经理。</p>
--	--

其它情况说明

适用 不适用

(二) 现任及报告期内离任董事、监事和高级管理人员的任职情况**1、在股东单位任职情况**

√适用 □不适用

任职人员姓名	股东单位名称	在股东单位担任的职务	任期起始日期	任期终止日期
石金塔	漳州市九龙江集团有限公司	党委委员、副总经理	2021.11	
吴匡	国机资产管理有限公司	企业服务部部长	2022.12	
吉璆梅	国机资产管理有限公司	资产管理一部部长	2025.2	
在股东单位任职情况的说明				

2、在其他单位任职情况

√适用 □不适用

任职人员姓名	其他单位名称	在其他单位担任的职务	任期起始日期	任期终止日期
陈晋辉	龙溪轴承美国股份有限公司	董事长		2025.1
陈志雄	闽台龙玛直线科技股份有限公司	董事长		
陈志雄	龙溪轴承美国股份有限公司	董事		2025.1
郑长虹	福建金昌龙机械科技有限责任公司	董事长		
郑长虹	福建龙冠贸易有限公司	执行董事		
郑长虹	龙溪轴承美国股份有限公司	董事		2025.1
石金塔	福建福化古雷石油化工有限公司	董事,总经理		
石金塔	腾龙芳烃（漳州）有限公司	董事		
石金塔	福建福海创石油化工有限公司	董事		
石金塔	翔鹭石化（漳州）有限公司	董事		
石金塔	漳州古雷海腾码头投资管理有限公司	董事		
吴匡	甘肃蓝科石化高新装备股份有限公司	监事	2024.5	
吴匡	国机集团北京共享服务中心有限公司	综合管理部部长	2024.3	
吴匡	中机试验装备股份有限公司	董事	2024.1	
沈维涛	福龙马集团股份有限公司	独立董事		
唐炎钊	建发合诚工程咨询股份有限公司	独立董事		
唐炎钊	厦门光莆电子股份有限公司	独立董事		
杨晓蔚	襄阳汽车轴承股份有限公司	独立董事		
吉璆梅	江苏华隆兴机械工程有限公司	董事		
吴岳彬	福建省永安轴承有限责任公司	董事长		
吴岳彬	福建省永裕德贸易有限公司	执行董事		

沈海石	福建美亚国云智能装备有限公司	董事		
在其他单位任职情况的说明				

(三) 董事、监事、高级管理人员报酬情况

√适用 □不适用

董事、监事、高级管理人员报酬的决策程序	公司《董事长、经理班子年薪方案》经股东大会批准，按照年薪方案规定由公司薪酬与考核委员会根据当年各考核指标的完成情况核定后，结合实际控制人漳州市国资委的考评结果核算年度薪酬。独立董事的薪酬依据股东大会批准的独立董事津贴标准发放。
董事在董事会讨论本人薪酬事项时是否回避	是
薪酬与考核委员会或独立董事专门会议关于董事、监事、高级管理人员报酬事项发表建议的具体情况	2024年12月23日，公司召开董事会薪酬与考核委员会2024年第三次会议，会议审议通过《公司董事长及经理班子2023年度薪酬结算方案》。 2025年4月28日，公司召开2025年董事会薪酬与考核委员会第一次会议，会议审议通过《2024年度公司董事长、经理班子成员业绩考核及年薪结算方案》及《公司独立董事2024年度津贴的方案》，薪酬与考核委员会认为公司董事长、经理班子2024年度考核结果实事求是，年薪报酬能客观、真实地反映相关人员的工作业绩；同意2024年度公司董事长、经理班子成员考核结果及最终年度薪酬系数。
董事、监事、高级管理人员报酬确定依据	1. 独立董事的薪酬：《龙溪股份七届十二次董事会决议公告》《龙溪股份2018年年度股东大会决议公告》； 2. 外部董事、监事的津贴：《龙溪股份六届九次董事会决议公告》《龙溪股份2014年年度股东大会决议》； 3. 其他董事、监事和高级管理人员，根据现有考核的相关制度岗位职责与经营业绩考核确定，公司在收到漳州市国资委的考核结果通知文件，明确董事长及经理班子可以兑付的薪酬时，将及时履行相应决策程序及信息披露义务。
董事、监事和高级管理人员报酬的实际支付情况	除独立董事与外部董监事外，董事、监事、高级管理人员薪酬根据考核情况予以支付。
报告期末全体董事、监事和高级管理人员实际获得的报酬合计	根据公司初步测算，董事、监事、高级管理人员报告期内从公司获得的税前报酬总额489.70万元为任职期间应发薪酬（不含任期激励），公司为董事、监事和高级管理人员承担的五险一金、企业年金等金额为145.14万元。

(四) 公司董事、监事、高级管理人员变动情况

√适用 □不适用

姓名	担任的职务	变动情形	变动原因
李文平	董事	离任	工作岗位变动
刘明福	监事会主席	离任	工作岗位变动
陈朱池	监事	离任	换届
吴小华	监事	离任	换届
吴匡	董事	选举	增补选举
陈纪鹏	监事会主席	选举	增补选举
熊垒	监事	选举	换届选举
徐巧霞	监事	选举	换届选举

(五) 近三年受证券监管机构处罚的情况说明

□适用 √不适用

(六) 其他

□适用 √不适用

五、报告期内召开的董事会有关情况

会议届次	召开日期	会议决议
八届二十四次董事会	2024年1月15日	审议通过（一）关于修订公司章程的议案； （二）关于选举董事的议案； （三）关于召开2024年第一次临时股东大会的议案。
八届二十五次董事会	2024年1月19日	审议通过《关于控股股东增加2024年第一次临时股东大会提案的议案》
八届二十六次董事会	2024年4月12日	审议通过《关于收购控股子公司部分职工股权及增资的议案》
八届二十七次董事会	2024年4月25日	审议通过 （一）公司2023年度总经理工作报告； （二）公司2023年度董事会工作报告； （三）公司2023年度财务决算及2024年度财务预算报告； （四）公司2023年度利润分配及资本公积金转增股本预案； （五）公司2023年年度报告及其摘要； （六）公司2024年第一季度报告； （七）关于公司董事长、经理班子2023年度薪酬的议案 （八）关于会计政策变更的议案； （九）关于续聘会计师事务所及报酬事项的议案； （十）关于计提资产减值准备的议案； （十一）关于出售交易性金融资产的议案； （十二）关于实施龙轴高端机械零部件制造基地项目的议案； （十三）关于利用闲置资金向控股子公司提供贷款的议案； （十四）关于拟使用暂时闲置自有资金投资理财产品的议案； （十五）公司独立董事2023年度述职报告； （十六）公司董事会关于独立董事独立性自查情况的专项报告 （十七）公司2023年度内部控制评价报告； （十八）关于公司内控审计报告的议案； （十九）董事会审计委员会2023年度履职报告； （二十）公司对年审会计师事务所2023年度履职情况的评估报告； （二十一）公司2023年度社会责任报告； （二十二）关于向银行申请融资额度的议案； （二十三）关于修订公司章程的议案； （二十四）关于修订董事会专门委员会实施细则的议案； （二十五）关于修订独立董事制度的议案； （二十六）关于制订未来三年（2024-2026年）分红回报规划的议案； （二十七）关于召开2023年年度股东大会的议案
八届二十八次董事会	2024年8月26日	审议通过 （一）公司2024年半年度报告全文及其摘要； （二）公司第八届董事会工作报告；

		(三) 关于公司第九届董事会换届选举的议案； (四) 关于控股子公司对外公开转让资产的议案； (五) 关于召开 2024 年第二次临时股东大会的议案
九届一次董事会	2024 年 9 月 13 日	审议通过 (一) 关于选举公司第九届董事会董事长的议案； (二) 关于选举公司董事会专门委员会委员的议案； (三) 关于聘任公司总经理、董事会秘书的议案； (四) 关于聘任公司高级管理人员的议案
九届二次董事会	2024 年 10 月 29 日	审议通过《龙溪股份 2024 年第三季度报告》
九届三次董事会	2024 年 12 月 13 日	审议通过 (一) 关于 2024 年第三季度利润分配预案； (二) 关于董事长及经理班子 2023 年度薪酬结算方案的议案； (三) 关于召开 2024 年第三次临时股东大会的议案。
九届四次董事会	2024 年 12 月 20 日	审议通过《关于签订延安北厂区土地房屋收储补充协议的议案》

六、董事履行职责情况

(一) 董事参加董事会和股东大会的情况

董事姓名	是否独立董事	参加董事会情况						参加股东大会情况
		本年应参加董事会次数	亲自出席次数	以通讯方式参加次数	委托出席次数	缺席次数	是否连续两次未亲自参加会议	出席股东大会的次数
陈晋辉	否	9	9	7	0	0	否	4
陈志雄	否	9	9	7	0	0	否	4
郑长虹	否	9	9	7	0	0	否	4
曾四新	否	9	9	7	0	0	否	4
吴匡	否	7	7	6	0	0	否	4
石金塔	否	9	9	7	0	0	否	4
沈维涛	是	9	9	7	0	0	否	4
杨晓蔚	是	9	9	7	0	0	否	4
唐炎钊	是	9	9	7	0	0	否	4

连续两次未亲自出席董事会会议的说明

适用 不适用

年内召开董事会会议次数	9
其中：现场会议次数	1
通讯方式召开会议次数	7
现场结合通讯方式召开会议次数	1

(二) 董事对公司有关事项提出异议的情况

适用 不适用

(三) 其他

适用 不适用

七、董事会下设专门委员会情况

√适用 □不适用

(一) 董事会下设专门委员会成员情况

专门委员会类别	成员姓名
审计委员会	沈维涛、陈晋辉、唐炎钊
提名委员会	杨晓蔚、陈晋辉、沈维涛
薪酬与考核委员会	唐炎钊、沈维涛、石金塔
战略委员会	陈晋辉、石金塔、陈志雄、杨晓蔚、唐炎钊
预算委员会	陈晋辉、沈维涛、石金塔、杨晓蔚、曾四新

(二) 报告期内审计委员会委员会召开6次会议

召开日期	会议内容	重要意见和建议	其他履行职责情况
2024年1月31日	<p>审计委员会 2024 年第一次会议，会议审议以下事项：</p> <p>1. 容诚会计师事务所（特殊普通合伙）关于龙溪股份 2023 年度财务报表及内控审计计划、策略及与治理层沟通函；</p> <p>2. 公司审计部 2023 年度内部审计执行情况总结及 2024 年度内部审计工作计划。</p>	<p>公司审计委员会委员一致同意上述议案，并要求：</p> <p>1、公司财会部门、内审部门及各权属企业在年审过程中应与年审会计师事务所保持畅通的沟通渠道并密切配合审计，保证年报审计工作的顺利进行；</p> <p>2、年审会计师事务所在审计过程中要加强与审计委员会及独立董事的沟通，确保年审工作质量并如期完成；</p> <p>3、公司内审部门要进一步加大审计整改落实及考核力度，做到有审计、有整改、有考核，切实有效地发挥内部审计工作的监督和服务职能。</p>	
2024年4月19日	<p>审计委员会 2024 年度第二次会议，会议审议以下事项：</p> <p>1、年审注册会计师出具的 2023 年度财务报表初步审计意见；</p> <p>2、年审注册会计师出具的 2023 年度初步审计报告。</p>	<p>经以电话方式询问各外部委员和独立董事对审议事项的意见，一致认为：</p> <p>1. 公司 2023 年度财务报表的编制符合《企业会计准则》及相关法律法规的规定；</p> <p>2. 2023 年度报表的内容和格式符合中国证监会和上海证券交易所的相关规定，收入确认、资产减值的计提、各项费用的支出及各项计提符合法律法规和《公司章程》的规定；</p> <p>3. 年度报表所包含的信息真实、准确、完整地反映了公司 2023 年度财务状况和经营成果；年度财务报表是客观、公正、真实和可信的；</p>	

		4. 同意以该财务报表为基础编制2023年度报告及年度报告摘要，并经公司审计委员会审核通过后提交公司董事会审议。审计委员会成员及独立董事要求会计师事务所按照审计计划的进度要求完成审计工作，以保证公司如期披露2023年度报告，同时要求公司管理层及相关人员应积极配合注册会计师的审计工作。	
2024年4月25日	<p>审计委员会2024年第三次会议，审议通过以下决议：</p> <p>(一)《公司2023年年度报告》及年审注册会计师出具的公司2023年度财务报表审计报告；</p> <p>(二)公司2024年第一季度报告；</p> <p>(三)关于续聘会计师事务所及报酬事项的议案；</p> <p>(四)公司2023年度内部控制评价报告；</p> <p>(五)董事会审计委员会2023年度履职报告；</p> <p>(六)公司对年审会计师事务所2023年度履职情况的评估报告；</p> <p>(七)审计委员会对年审会计师事务所2023年度履行监督职责情况的报告</p>	<p>会议在听取了年审注册会计师的审计工作总结后，审计委员会就影响财务报表的主要事项，特别是收入确认等重要事项征询年审注册会计师、公司董事长、总经理及财务负责人的意见，年审注册会计师和公司管理层均表示除审计报告中列明的各事项外没有需要进一步说明的其他事项。</p> <p>审计委员会还对年审注册会计师出具的2023年财务报表审计报告进行了认真审议，认为公司2023年度财务报表审计符合审计规程，同意提交公司董事会审议并建议董事会予以通过。</p>	
2024年8月26日	<p>审计委员会2024年第四次会议审议通过财务会计部出具的《公司2024年半年度报告全文及其摘要》。</p>	<p>审计委员会审议通过财务会计部出具的《公司2024年半年度报告全文及其摘要》，同意提交公司董事会审议并建议董事会予以通过。</p>	
2024年9月13日	<p>审计委员会2024年第五次会议审议通过《关于选举第九届董事会审计委员会主任委员的提案》《关于聘任公司财务负责人的提案》</p>	<p>审计委员会审议通过以下决议：</p> <ol style="list-style-type: none"> 1. 同意选举沈维涛先生为公司董事会审计委员会主任委员； 2. 同意聘任曾四新先生为公司财务负责人； <p>上述提案尚需提交董事会审议并建议董事会予以通过。</p>	
2024年10月29日	<p>审计委员会2024年第六次会议审议通过《龙溪股份2024年第三季度报告》</p>	<p>审计委员会审议通过财务会计部出具的《公司2024年第三季度报告》，同意提交公司董事会审议并建议董事会予以通过。</p>	

(三) 报告期内提名委员会召开3次会议

召开日期	会议内容	重要意见和建议	其他履行 职责情况
2024年1月15日	提名委员会2024年第一次会议，会议审议《关于补选董事候选人提案》	审议通过以下决议：同意提名吴匡先生为公司第八届董事会董事候选人，并提交公司董事会审议。	
2024年8月16日	提名委员会2024年第二次会议，会议审议《关于公司第九届董事会换届选举的提案》	审议通过以下决议：同意提名陈晋辉先生、石金塔先生、陈志雄先生、郑长虹先生、曾四新先生、吴匡先生为公司第九届董事会非独立董事候选人，提名沈维涛先生、唐炎钊先生、杨晓蔚先生为公司第九届董事会独立董事候选人，并提请公司董事会审议。	
2024年9月13日	提名委员会2024年第三次会议，会议审议《关于选举第九届董事会提名委员会主任委员的提案》《关于聘任公司总经理、董事会秘书的议案》《关于聘任公司高级管理人员的议案》	审议通过以下决议：1. 同意选举杨晓蔚先生为公司董事会提名委员会主任委员； 2. 同意推荐陈志雄先生为公司总经理，同意推荐曾四新先生为公司董事会秘书，同意推荐郑国平先生为公司证券事务代表； 3. 同意推荐郑长虹先生为公司常务副总经理，同意推荐张逸青先生、林通灵先生、吴岳彬先生为公司副总经理，同意推荐曾四新先生为公司总会计师（财务总监），同意推荐林振元先生为公司总工程师。 上述提案需提交董事会审议通过后生效。	

(四) 报告期内薪酬与考核委员会召开3次会议

召开日期	会议内容	重要意见和建议	其他履行职 责情况
2024年4月25日	薪酬与考核委员会2024年第一次会议，会议审议《2023年度公司董事长、经理班子成员业绩考核及年薪结算方案》	审议通过以下决议：同意2023年度公司董事长、经理班子成员考核结果。	
2024年9月13日	薪酬与考核委员会2024年第二次会议，会议审议《关于选举第九届董事会薪酬与考核委员会主任委员的提案》	审议通过以下决议：同意选举唐炎钊先生为公司董事会薪酬与考核委员会主任委员，上述提案尚需提交董事会审议并建议董事会予以通过。	
2024年12月13日	薪酬与考核委员会2024年第三次会议，会议审议《公司董事长及经理班子2023年度薪酬结算方案》	审议通过《公司董事长及经理班子2023年度薪酬结算方案》	

(五) 报告期内战略委员会召开2次会议

召开日期	会议内容	重要意见和建议	其他履行职责情况
2024年4月12日	战略委员会2024年第一次会议，会议审议《关于收购控股子公司部分职工股权及增资的议案》	审议通过以下决议：审议通过《关于收购控股子公司部分职工股权及增资的议案》。 上述提案提交董事会审议通过后执行。	
2024年9月13日	战略委员会2024年第二次会议，会议审议《关于选举第九届董事会战略委员会主任委员的提案》	审议通过以下决议：审议通过《关于选举第九届董事会战略委员会主任委员的提案》，同意选举陈晋辉先生为公司董事会战略委员会主任委员，上述提案尚需提交董事会审议并建议董事会予以通过。	

(六) 报告期内预算委员会召开1次会议

召开日期	会议内容	重要意见和建议	其他履行职责情况
2024年9月13日	预算委员会2024年第一次会议，会议审议《关于选举第九届董事会预算委员会主任委员的提案》	审议通过以下决议：审议通过《关于选举第九届董事会预算委员会主任委员的提案》，同意选举陈晋辉先生为公司董事会预算委员会主任委员，上述提案尚需提交董事会审议并建议董事会予以通过。	

(七) 存在异议事项的具体情况

适用 不适用

八、监事会发现公司存在风险的说明

适用 不适用

监事会对报告期内的监督事项无异议。

九、报告期末母公司和主要子公司的员工情况**(一) 员工情况**

母公司在职员工的数量	1,328
主要子公司在职员工的数量	703
在职员工的数量合计	2,031
母公司及主要子公司需承担费用的离退休职工	2290

人数	
专业构成	
专业构成类别	专业构成人数
生产人员	1,356
销售人员	63
技术人员	384
财务人员	34
行政人员	194
合计	2,031
教育程度	
教育程度类别	数量（人）
研究生及以上	64
大学本科	370
大专	392
中专（职高、高中）	862
初中及以下	343
合计	2,031

(二) 薪酬政策

适用 不适用

根据企业发展战略和薪酬策略、年度生产经营目标，健全职工薪酬水平与经济效益同向联动、差异化薪酬调整机制，在经济效益增长和劳动生产率提高的同时实现薪酬水平同步提高，结合省市国资委工资总额预算管理相关规定，参考劳动力市场价格、周边以及兄弟企业薪酬水平，实现内部公平与外部公平相结合，建立“以效益为基础，以绩效为导向，以价值贡献为调整准则”的具有竞争力的薪酬激励体系，进一步激活企业的活力动力，增强企业凝聚力、战斗力，提高职工的获得感、幸福感与归属感。2024 年职工年人均收入比 2023 年增长 4.87%。

(三) 培训计划

适用 不适用

截至 2024 年 12 月 31 日，培训计划 26 项，已完成 26 项，培训计划完成率 100%；培训覆盖率 100%，培训人数 1673 名，均参加质量环境和职业健康安全、安全知识等有关培训；上岗培训合格率 100%，新上岗人员 103 名（含新进，派遣工，转岗及其他新上岗人员），一专多能 33 名，均经培训考试合格。特殊岗位持证上岗率 100%。

(四) 劳务外包情况

适用 不适用

劳务外包的工时总数	792,437（小时）
劳务外包支付的报酬总额（万元）	3,090.5（万元，含税）

十、利润分配或资本公积金转增预案

(一) 现金分红政策的制定、执行或调整情况

适用 不适用

1. 公司利润分配政策的制定情况

2024年以来，公司根据《中华人民共和国证券法》、中国证监会《上市公司监管指引第3号——上市公司现金分红（2023年修订）》等相关规定，综合考虑企业盈利能力、经营发展规划、

股东回报、社会资金成本以及外部融资环境等因素，修订《公司章程》有关利润分配政策，制定落实《龙溪股份未来三年（2024~2026）分红回报规划》。

（1）利润分配原则

公司的利润分配应重视对投资者的合理投资回报，保持利润分配的连续性和稳定性，并符合法律、法规的相关规定；公司利润分配不得超过累计可供分配利润的范围，不得损害公司持续经营能力。

（2）利润分配政策

公司可以采取现金方式、股票方式或者现金与股票相结合的方式分配股利。现金方式分配利润一般以年度现金分红为主，也可实行中期现金分红，公司董事会可以根据公司的资金需求状况提议公司进行中期现金分配。除公司经营环境或经营条件发生重大变化外，公司每年现金分红比例不少于当年实现的可供分配利润的30%。

公司召开年度股东大会审议年度利润分配方案时，可审议批准下一年中期现金分红的条件、比例上限、金额上限等。年度股东大会审议的下一年中期分红上限不应超过相应期间归属于公司股东的净利润。

公司以现金为对价，采用要约方式、集中竞价方式回购股份的，视同现金分红，纳入现金分红的相关比例计算。在满足上述现金股利分配的情况下，公司可以采取股票股利或资本公积转增资本的方式分配股利。

利润分配预案的现金分红比例低于公司利润分配政策规定，董事会在利润分配预案中应当对留存的未分配利润使用计划进行说明。

公司董事会在决策和形成利润分配预案时，应当认真研究和论证，出现下述情形之一可以不进行现金分红：

- a. 审计机构出具的公司该年度审计报告为非无保留意见或带与持续经营相关的重大不确定性段落的无保留意见；
- b. 公司年末资产负债率超过70%；
- c. 当年经营活动产生的现金流量净额为负；

独立董事认为现金分红具体方案可能损害上市公司或者中小股东权益的，有权发表独立意见。董事会对独立董事的意见未采纳或者未完全采纳的，应当在董事会决议中记载独立董事的意见及未采纳的具体理由，并披露。

（3）利润分配政策的制订和修改

公司利润分配政策的制订和修改由公司董事会向股东大会提出，董事会和股东大会在利润分配政策的论证和决策过程中应当充分考虑独立董事和中小投资者的意见。董事会在制订利润分配政策过程中，需与独立董事进行讨论，在充分考虑全体股东持续、稳定、科学回报以及公司可持续发展的基础上，形成利润分配政策。

2. 保障中小股东参与利润分配方案制定的合法权益

近年来，公司在披露的年度董事会决议公告中，同时向投资者提供公司联系电话及电子邮箱等通讯方式，就董事会提出的利润分配预案征集投资者意见，并通过业绩说明会及时回复投资者关于利润分配方案的关切，且在后续召开的股东大会开通网络投票平台，为中小股东提供了表达意见和诉求的渠道，充分保障投资者的合法权益。报告期，公司未收到中小股东对公司2023年度及2024年第三季度利润分配（现金分红）预案提出不同的意见及诉求。

3. 报告期利润分配政策的执行或调整情况

报告期，2023年度股东大会审议通过《关于2023年度公司利润分配方案的决议》，并于2024年6月27日完成对2023年度利润分配方案的实施；2024年第三次临时股东大会审议通过《2024年第三季度利润分配预案》，并于2025年1月22日完成对2024年第三季度利润分配方案的实施。具体详见2024年6月21日及2025年1月15日刊登在《上海证券报》和上海证券交易所网站(www.sse.com.cn)的《龙溪股份关于2023年年度权益分派实施公告》、《龙溪股份2024年第三季度权益分派实施公告》。公司2023年度及2024年第三季度利润分配符合法律法规及公司利润分配的有关规定。

(二) 现金分红政策的专项说明

√适用 □不适用

是否符合公司章程的规定或股东大会决议的要求	√是 □否
分红标准和比例是否明确和清晰	√是 □否
相关的决策程序和机制是否完备	√是 □否
独立董事是否履职尽责并发挥了应有的作用	√是 □否
中小股东是否有充分表达意见和诉求的机会，其合法权益是否得到了充分保护	√是 □否

(三) 报告期内盈利且母公司可供股东分配利润为正，但未提出现金利润分配方案预案的，公司应当详细披露原因以及未分配利润的用途和使用计划

□适用 √不适用

(四) 本报告期利润分配及资本公积金转增股本预案

√适用 □不适用

单位：元 币种：人民币

每 10 股送红股数（股）	
每 10 股派息数（元）（含税）	1.00
每 10 股转增数（股）	
现金分红金额（含税）	39,955,357.10
合并报表中归属于上市公司普通股股东的净利润	125,311,875.28
现金分红金额占合并报表中归属于上市公司普通股股东的净利润的比率（%）	31.88
以现金方式回购股份计入现金分红的金额	
合计分红金额（含税）	39,955,357.10
合计分红金额占合并报表中归属于上市公司普通股股东的净利润的比率（%）	31.88

(五) 最近三个会计年度现金分红情况

√适用 □不适用

单位：元 币种：人民币

最近三个会计年度累计现金分红金额（含税）(1)	90,698,660.62
最近三个会计年度累计回购并注销金额(2)	
最近三个会计年度现金分红和回购并注销累计金额(3)=(1)+(2)	90,698,660.62
最近三个会计年度年均净利润金额(4)	95,876,678.10
最近三个会计年度现金分红比例（%）(5)=(3)/(4)	94.60
最近一个会计年度合并报表中归属于上市公司普通股股东的净利润	125,311,875.28
最近一个会计年度母公司报表年度末未分配利润	1,315,752,571.19

十一、公司股权激励计划、员工持股计划或其他员工激励措施的情况及其影响

（一）相关激励事项已在临时公告披露且后续实施无进展或变化的

适用 不适用

（二）临时公告未披露或有后续进展的激励情况

股权激励情况

适用 不适用

其他说明：

适用 不适用

员工持股计划情况

适用 不适用

其他激励措施

适用 不适用

（三）董事、高级管理人员报告期内被授予的股权激励情况

适用 不适用

（四）报告期内对高级管理人员的考评机制，以及激励机制的建立、实施情况

适用 不适用

十二、报告期内的内部控制制度建设及实施情况

适用 不适用

公司已严格按照中国证监会、上海证券交易所等相关监管法规要求建立了较为完善的公司内控管理体系，并能根据公司实际运行情况不断优化公司治理结构和内控体系，对相关管理制度进行修订和完善，每年持续开展内部控制评价，确保公司内控体系健全、内控运行有效。2024 年度具体情况详见同日在上海证券交易所网站（www.sse.com.cn）披露的《龙溪股份 2024 年度内部控制评价报告》。

报告期内内部控制存在重大缺陷情况的说明

适用 不适用

十三、报告期内对子公司的管理控制情况

适用 不适用

报告期，公司加强集团管控，整合优势资源，发挥集团母合效应，提升集团经营绩效。一是强化运营管控。指导重点权属企业牢牢把握公司发展战略定位，集中精力往产品与市场方向发力，持续深化集团战略部署、新产品新项目的落地，加强科技创新推动产业创新的探索和实践，构建新质生产力。二是督促龙玛公司、红旗公司加快推进处僵治困的进度。龙玛公司继续寻找意向合作方，盘活现有闲置资产，实现减亏；红旗公司根据清算计划，依法依规完成对应的清算工作，不再拖累集团经营业绩。三是发挥集团母合效应。聚焦产品与市场方向，进一步强化市场、技术、采购、管理、人才等方面的协同，加快重点权属企业新项目涉及的技术迭代步伐，加快技术成果转化。

十四、内部控制审计报告的相关情况说明

√适用 □不适用

容诚会计师事务所（特殊普通合伙）为公司出具了标准无保留意见的内部控制审计报告，具体内容详见上海证券交易所网站披露的《福建龙溪轴承（集团）股份有限公司内部控制审计报告》。

是否披露内部控制审计报告：是

内部控制审计报告意见类型：标准的无保留意见

十五、上市公司治理专项行动自查问题整改情况

本公司已按照《上市公司治理专项自查清单》进行自查，报告期内不涉及公司治理专项问题整改。

十六、其他

□适用 √不适用

第五节 环境与社会责任

一、环境信息情况

是否建立环境保护相关机制	是
报告期内投入环保资金（单位：万元）	181.83

（一）属于环境保护部门公布的重点排污单位的公司及其主要子公司的环保情况说明

√适用 □不适用

1、排污信息

√适用 □不适用

公司于2023年8月30日取得蓝田二、三厂区新版排污许可证。证书编号：91350000158166297A001Z。

2、防治污染设施的建设和运行情况

√适用 □不适用

公司现有两套综合废水处理设施，能满足厂区废水分质分流处理要求，经多次监测排放口废水水质能稳定达到且优于《污水综合排放标准》（GB8978-1996）三级排放标准和《电镀污染物排放标准》（GB21900-2008）。

公司现有网格式铬酸净化回收器、碱液喷淋吸收塔（其他酸雾）和水膜除尘系统三套废气处理设施，均通过槽边设置的集气罩收集并处理后集中排放，经监测能稳定达到《电镀污染物排放标准》（GB21900-2008）和《大气污染物综合排放标准》（GB16297-1996）的要求。

公司现有沸石转轮+CO催化燃烧装置、分子筛吸附+CO催化燃烧装置、静电除油+活性炭吸附装置等五套有机废气处理设施，通过升级改造处置方式，提升有机废气处理效率，经监测能稳定达到《工业企业挥发性有机物排放标准》（DB35/1782-2018）和《工业涂装工序挥发性有机物排放标准》（DB35/1783-2018）。

3、建设项目环境影响评价及其他环境保护行政许可情况

√适用 □不适用

2021年12月1日，关节轴承绿色智能制造技术改造项目通过漳州市龙文生态环境局审批。

2024年3月9日，关节轴承绿色智能制造技术改造项目通过竣工环保阶段性验收。

4、 突发环境事件应急预案

适用 不适用

公司于 2023 年 10 月 19 日向当地环境保护部门提交蓝田二、三厂区突发环境事件应急预案备案表，并通过备案。

5、 环境自行监测方案

适用 不适用

公司每年均委托具有 CMA 资质的监测单位到公司各厂区进行月度和季度监测，内容包括废水、废气、噪声等项目。

6、 报告期内因环境问题受到行政处罚的情况

适用 不适用

7、 其他应当公开的环境信息

适用 不适用

2025 年 2 月 25 日公司投保蓝田二厂区环境污染责任保险。

(二) 重点排污单位之外的公司环保情况说明

适用 不适用

(三) 有利于保护生态、防治污染、履行环境责任的相关信息

适用 不适用

1. 每季度向税务机关办理纳税申报并缴纳环境保护税款。
2. 按要求建设事故应急池，有效地收集和存储事故产生的废水，避免这些废水直接排入外部环境，造成水体污染。
3. 升级改造水污染源在线监测系统，通过自动分析仪器、现代传感和自动测量技术，实现了对水质参数的连续、实时监测，提高了监测的时效性和准确性。
4. 对危险废物贮存场所进行改造，同时在其贮存库内部、危险废物运输通道进行监控的全覆盖，完善对危险废物收集、贮存、处置过程规范化操作的监控。

(四) 在报告期内为减少其碳排放所采取的措施及效果

是否采取减碳措施	是
减少排放二氧化碳当量（单位：吨）	689.62
减碳措施类型（如使用清洁能源发电、在生产过程中使用减碳技术、研发生产助于减碳的新产品等）	使用清洁能源电器、在生产过程中使用减碳技术。

具体说明

适用 不适用

- 1、积极推广 LED 等高效节能照明产品，采用节能环保空调，中央空调风机、水泵采用变频调速等先进节能技术。

2、2024年公司通过实施底装料生产线生产工艺优化改善、不锈钢产能提升等降本增效、节能技术改造项目，进一步优化电、气等能源利用效率，减少碳排放量。

二、社会责任工作情况

(一) 是否单独披露社会责任报告、可持续发展报告或 ESG 报告

适用 不适用

公司社会责任工作情况详见公司同日在上海证券交易所网站（www.sse.com.cn）披露的《龙溪股份 2024 年度社会责任报告》。

(二) 社会责任工作具体情况

适用 不适用

对外捐赠、公益项目	数量/内容	情况说明
总投入（万元）	0.3716	
其中：资金（万元）	0.3716	2024年9月“爱过年”募捐活动
物资折款（万元）		
惠及人数（人）		

具体说明

适用 不适用

报告期，公司发动员工筹集善款向社会捐赠资金 0.3716 万元。

三、巩固拓展脱贫攻坚成果、乡村振兴等工作具体情况

适用 不适用

扶贫及乡村振兴项目	数量/内容	情况说明
总投入（万元）	0.3716	
其中：资金（万元）	0.3716	2024年9月“爱过年”募捐活动
物资折款（万元）		
惠及人数（人）		
帮扶形式（如产业扶贫、就业扶贫、教育扶贫等）		

具体说明

适用 不适用

第六节 重要事项

一、承诺事项履行情况

(一) 公司实际控制人、股东、关联方、收购人以及公司等承诺相关方在报告期内或持续到报告期内的承诺事项

√适用 □不适用

承诺背景	承诺类型	承诺方	承诺内容	承诺时间	是否有履行期限	承诺期限	是否及时严格履行	如未能及时履行应说明未完成履行的具体原因	如未能及时履行应说明下一步计划
与再融资相关的承诺	解决同业竞争	九龙江集团	在漳州市九龙江集团公司作为龙溪股份控股股东期间，九龙江集团及其控制的企业、公司或其他经济组织将不以任何形式实际经营与龙溪股份主营业务或者主要产品相竞争或者构成竞争威胁的业务活动，包括在中国境内外投资、收购、兼并或受托经营管理与龙溪股份主营业务或者主要产品相同或者相似的公司、企业或者其他经济组织；若龙溪股份将来开拓新的业务领域享有优先权，九龙江集团及其控制的企业、公司或其他经济组织将不再发展同类业务。	2012年6月16日	否	无限期	是		
	其他	九龙江集团	九龙江集团承诺将采取一切可能的措施，减少与龙溪股份之间的关联交易；对于将来与龙溪股份之间必须进行的关联交	2012年6月16日	否	无限期	是		

			易漳州市九龙江集团公司保证不利用其股东地位损害龙溪股份及其他股东的正当权益，将严格履行关联交易的决策程序，遵循市场定价原则，确保公平、公正、公开，不损害中小股东的合法利益。九龙江集团将采取措施促使其控制的企业遵守上述承诺。						
其他承诺	分红		<p>1. 公司可以采取现金方式、股票方式或者现金与股票相结合的方式分配股利。公司董事会可以根据公司的资金需求状况提议公司进行中期现金分配。</p> <p>2. 公司在足额预留法定公积金、盈余公积金以后，每年向股东以现金形式分配的利润不低于当年实现的可供分配利润的30%。确因特殊原因不能达到上述比例的，董事会应当向股东大会作特别说明。</p> <p>3. 公司召开年度股东大会审议年度利润分配方案时，可审议批准下一年中期现金分红的条件、比例上限、金额上限等。年度股东大会审议的下一年中期分红上限不应超过相应期间归属于公司股东的净利润。</p>	2024年5月22日	是	履行期限： 2024~2026年度公司利润分配	是		

(二) 公司资产或项目存在盈利预测，且报告期仍处在盈利预测期间，公司就资产或项目

是否达到原盈利预测及其原因作出说明

已达到 未达到 不适用

(三) 业绩承诺的完成情况及其对商誉减值测试的影响

适用 不适用

二、报告期内控股股东及其他关联方非经营性占用资金情况

适用 不适用

三、违规担保情况

适用 不适用

四、公司董事会对会计师事务所“非标准意见审计报告”的说明

□适用 √不适用

五、公司对会计政策、会计估计变更或重大会计差错更正原因和影响的分析说明**（一）公司对会计政策、会计估计变更原因及影响的分析说明**

√适用 □不适用

1. 重要会计政策变更

根据企业会计准则相关规定，2025年4月28日公司召开九届六次董事会审议通过《关于会计政策变更的议案》，具体详见2024年4月30日公司披露在上海证券报及上海证券交易所网站（www.sse.com.cn）的《龙溪股份关于会计政策变更的公告》。

2. 公司未发生重要会计估计变更。**（二）公司对重大会计差错更正原因及影响的分析说明**

√适用 □不适用

公司严格按照《企业会计准则第14号——收入》对贸易业务收入进行自查，基于谨慎从严的原则，结合审计机构的意见，对公司2024年部分贸易业务收入从“总额法”调整为“净额法”确认，第一季度、第二季度、第三季度分别调减营业收入73,074,998.18元、71,501,011.03元、67,241,859.56元。上述调整主要涉及公司二级权属企业，更正仅影响公司2024年第一季度、半年度和第三季度合并及母公司利润表营业收入、营业成本科目，不涉及公司合并及母公司资产负债表、现金流量表，不会对公司的资产总额、净资产、利润总额、净利润、归属于上市公司股东净利润等科目产生影响。本次会计差错更正不会导致公司已披露的定期报告出现盈亏性质的改变。具体详见2024年4月30日公司披露在上海证券报及上海证券交易所网站（www.sse.com.cn）的《龙溪股份2024年前三季度会计差错更正的公告》。

（三）与前任会计师事务所进行的沟通情况

□适用 √不适用

（四）审批程序及其他说明

√适用 □不适用

2025年4月28日，公司以现场表决方式召开九届六次董事会，会议审议通过《关于会计政策变更的议案》，具体详见公司同日披露的《龙溪股份关于会计政策变更的公告》。

六、聘任、解聘会计师事务所情况

单位：万元 币种：人民币

	现聘任
境内会计师事务所名称	容诚会计师事务所（特殊普通合伙）
境内会计师事务所报酬	69.00（不含内部控制审计服务费）
境内会计师事务所审计年限	1
境内会计师事务所注册会计师姓名	叶春、朱晓宇、陈桂
境内会计师事务所注册会计师审计服务的累计年限	4

	名称	报酬
内部控制审计会计师事务所	容诚会计师事务所（特殊普通合伙）	20.00

聘任、解聘会计师事务所的情况说明

适用 不适用

经公司审计委员会审查，八届二十七次董事会、2023年度股东大会审议通过，公司聘任容诚会计师事务所（特殊普通合伙）为公司2024年度审计机构。详见公司于2024年4月27日、5月23日披露的《龙溪股份八届二十七次董事会决议公告》和《龙溪股份2023年度股东大会决议公告》。

审计期间改聘会计师事务所的情况说明

适用 不适用

审计费用较上一年度下降20%以上（含20%）的情况说明

适用 不适用

七、面临退市风险的情况

(一) 导致退市风险警示的原因

适用 不适用

(二) 公司拟采取的应对措施

适用 不适用

(三) 面临终止上市的情况和原因

适用 不适用

八、破产重整相关事项

适用 不适用

九、重大诉讼、仲裁事项

本年度公司有重大诉讼、仲裁事项 本年度公司无重大诉讼、仲裁事项

(一) 诉讼、仲裁事项已在临时公告披露且无后续进展的

适用 不适用

(二) 临时公告未披露或有后续进展的诉讼、仲裁情况

适用 不适用

(三) 其他说明

适用 不适用

1. 厦门会同鼎盛股权投资合伙企业（有限合伙）（以下简称“会同基金”）就宝群电子科技有限公司（上海）有限公司（以下简称“宝群电子”）原股东未能按照投资协议的约定赎回股权的纠纷事项向法院提起诉讼，目前案件二审判决生效，会同基金于2024年3月5日向上海市第一中级人民法院递交了强制执行申请书、限制出境申请书。具体内容详见龙溪股份2023年年度报告。2024年4月8日，上海市第一中级人民法院立案执行。2024年4月10日，上海市第一中级人民法院

分别对上海凯晰投资管理合伙企业（有限合伙）、上海宇泉投资合伙企业（有限合伙）、上海仁圣投资管理合伙企业（有限合伙）、汪小琴、叶静、王旭屏、于莉、田淑霞共计8名被执行人采取了限制消费措施。2024年4月，上海市第一中级人民法院划拨被执行人王旭屏名下银行存款。2024年5月，会同基金分别与上海凯晰投资管理合伙企业（有限合伙）、汪小琴、叶静、上海仁圣投资管理合伙企业（有限合伙）、于莉、田淑霞达成执行和解协议。2024年5月29日，上海市第一中级人民法院对Eternal Brave Technology Limited及法定代表人张志康采取了限制消费措施。2024年5月30日，上海市第一中级人民法院裁定终结本次执行程序。2024年6月5日，上海市第一中级人民法院向会同基金划转（2024）沪01执813号案件的执行款11,544,722.77元人民币。

2024年7月24日，会同基金于2024年7月24日签署了《厦门会同鼎盛股权投资合伙企业（有限合伙）2024年清算报告暨全体合伙人会议决议》，于2024年7月30日将10,358,320元人民币执行款分配至公司指定账户。2025年1月8日，会同基金诉宝群电子股东知情权纠纷一案在上海市浦东新区人民法院立案，案号为（2025）沪0115民初7957号，开庭时间为2025年4月1日，未判决。

2. 公司与龙恩直线科技有限责任公司（下称“龙恩公司”）共同出资设立闽台龙玛直线科技股份有限公司，因龙恩公司未能履行《发起人协议》中约定的其保证项目产品技术水平所应达到的相关标准等合同义务，公司于2023年6月9日向厦门仲裁委员会提起仲裁。具体内容详见公司2023年年度报告。2024年8月22日，厦门仲裁委裁决驳回公司全部仲裁请求。2024年12月31日，公司申请撤销仲裁裁决一案在厦门中级人民法院立案，案号为（2024）闽02民特476号，2025年1月21日开庭后尚未判决。

3. 关于公司与闽台龙玛直线科技股份有限公司（下称“龙玛公司”）的仲裁案件具体内容详见公司2023年年度报告。报告期，该仲裁事项无后续进展。

4. 权属企业福建金昌龙机械科技有限责任公司与闽台龙玛直线科技股份有限公司就厂房租赁费用的仲裁案件具体内容详见公司2023年年度报告。报告期，该仲裁事项无后续进展。

十、上市公司及其董事、监事、高级管理人员、控股股东、实际控制人涉嫌违法违规、受到处罚及整改情况

适用 不适用

十一、报告期内公司及其控股股东、实际控制人诚信状况的说明

适用 不适用

十二、重大关联交易

（一）与日常经营相关的关联交易

1、已在临时公告披露且后续实施无进展或变化的事项

适用 不适用

2、已在临时公告披露，但有后续实施的进展或变化的事项

适用 不适用

3、临时公告未披露的事项

适用 不适用

(二)资产或股权收购、出售发生的关联交易

1、已在临时公告披露且后续实施无进展或变化的事项

□适用 √不适用

2、已在临时公告披露，但有后续实施的进展或变化的事项

□适用 √不适用

3、临时公告未披露的事项

□适用 √不适用

4、涉及业绩约定的，应当披露报告期内的业绩实现情况

□适用 √不适用

(三)共同对外投资的重大关联交易

1、已在临时公告披露且后续实施无进展或变化的事项

□适用 √不适用

2、已在临时公告披露，但有后续实施的进展或变化的事项

□适用 √不适用

3、临时公告未披露的事项

□适用 √不适用

(四)关联债权债务往来

1、已在临时公告披露且后续实施无进展或变化的事项

□适用 √不适用

2、已在临时公告披露，但有后续实施的进展或变化的事项

□适用 √不适用

3、临时公告未披露的事项

√适用 □不适用

单位：万元 币种：人民币

关联方	关联关系	向关联方提供资金			关联方向上市公司提供资金		
		期初余额	发生额	期末余额	期初余额	发生额	期末余额
福建龙溪轴承检测有限公司	控股子公司	157.04	6.24	163.28			
闽台龙玛直线科技股	控股子公司	7.83	-7.83				

份有限公司							
闽台龙玛直线科技股份有限公司	控股子公司	7,640.00	-1,300.00	6,340.00			
福建红旗股份有限公司	控股子公司	318.92	-22.63	296.29			
福建红旗股份有限公司	控股子公司	2,650.00	-150.00	2,500.00			
福建省三明齿轮箱有限责任公司	控股子公司	822.38	-173.02	649.36			
福建省三明齿轮箱有限责任公司	控股子公司	10,400.00	-4,900.00	5,500.00			
福建省永安轴承责任有限公司	控股子公司	124.37	-124.37				
长沙波德冶金材料有限公司	控股子公司	39.61	19.08	58.69			
长沙波德冶金材料有限公司	控股子公司	450.00	-20.00	430.00			
福建龙冠贸易有限公司	控股子公司	35.40	-35.40				
漳州市金驰汽车配件有限公司	控股子公司	28.57	-14.71	13.86			
合计		22,674.12	-6,722.64	15,951.48			
关联债权债务形成原因		<p>1. 期初列示对检测公司的其他应收款 157.04 万元系代垫水电及房租款未返还, 本期新增 2347.26 万元, 偿还 2341.02 万元, 期末余额 163.28 万元。</p> <p>2. 期初列示对闽台龙玛公司的其他应收款 7.83 万元系代垫外派人员薪酬款未返还, 本期已偿还。</p> <p>3. 期初列示对闽台龙玛公司的其他流动资产 7640 万元系子公司借款及利息款未返还, 本期偿还 1300 万元, 期末余额 6340 万元, 母公司已计提信用减值损失 6000 万元。</p> <p>4. 期初列示对红旗股份的其他应收款 318.92 万元系代垫外派人员薪酬款未返还, 本期新增 0.04 万元, 偿还 22.67 万元, 期末余额 296.29 万元。</p> <p>5. 期初列示对红旗股份的其他流动资产 2650 万元系子公司借款及利息款未返还, 本期偿还 150 万元, 期末余额 2500 万元。</p> <p>6. 期初列示对三齿公司的其他应收款 822.38 万元系代垫外派人员薪酬及代垫采购款未返还, 本期新增 699.36 万元, 偿还 872.38 万元, 期末余额 649.36 万元。</p> <p>7. 期初列示对三齿公司的其他流动资产 10400 万元系子公司借款及利息款未返还, 本期新增 6550 万元, 产生利息费用 230.82 万元, 偿还 11680.82 万元 (其中包含集团债转股金额 5000 万元), 期末余额 5500 万元。</p> <p>8. 期初列示对永轴公司的其他应收款 124.37 万元系代垫外派人员薪酬款未返还, 本期已偿还。</p> <p>9. 期初列示对长沙波德公司的其他应收款 39.61 万元系代垫外派人员薪酬款未返还, 本期新增 45.58 万元, 偿还 26.5 万元, 期末余额 58.69 万元。</p> <p>10. 期初列示对长沙波德公司的其他流动资产 450 万元系子公司借款及利息款未返还, 本期新增 300 万元, 产生利息费</p>					

	用 19.18 万元，偿还 339.18 万元，期末余额 430 万元。 11. 期初列示对龙冠贸易公司的其他应收款 35.4 万元系代垫费用款未返还，本期已偿还。 12. 期初列示对金驰公司的其他应收款 28.57 万元系代垫外派人员薪酬款未返还，本期新增 42.8 万元，偿还 57.51 万元，期末余额 13.86 万元。
关联债权债务对公司的影响	

(五)公司与存在关联关系的财务公司、公司控股财务公司与关联方之间的金融业务

□适用 √不适用

(六)其他

□适用 √不适用

十三、重大合同及其履行情况**(一) 托管、承包、租赁事项****1、 托管情况**

√适用 □不适用

托管情况说明

2013年12月本公司控股股东漳州市九龙江集团有限公司在无偿受让福建省机电（控股）有限责任公司原持有的32.61%红旗股份公司股权后，漳州市九龙江集团有限公司合计持有红旗股份52.72%股权。本公司控股股东漳州市九龙江集团有限公司将持有红旗股份52.72%股权全权委托本公司行使股东权力和表决权，漳州市九龙江集团有限公司享有分红权，不参与红旗股份公司的经营管理。截至2024年12月31日，本公司拥有对红旗股份公司100%的表决权股份。

2、 承包情况

□适用 √不适用

3、 租赁情况

□适用 √不适用

(二) 担保情况

□适用 √不适用

(三) 委托他人进行现金资产管理的情况

1、委托理财情况

(1) 委托理财总体情况

√适用 □不适用

单位：元 币种：人民币

类型	资金来源	发生额	未到期余额	逾期未收回金额
银行理财产品	自有资金	1,788,000,000.00	418,000,000.00	

其他情况

√适用 □不适用

A. 公司八届十七次董事会及2022年年度股东大会审议通过《关于拟使用暂时闲置自有资金投资理财产品的议案》，同意公司在不影响生产经营资金需求的前提下，使用总额不超过人民币壹拾亿元（含壹拾亿元）的暂时闲置自有资金投资安全性高、流动性好、本金安全的理财产品，上述资金使用期限不超过股东大会审议通过该议案的一年内，公司可在使用期限及额度范围内滚动投资。具体内容详见公司刊登在2023年4月27日、5月24日出版的《上海证券报》及上交所网站（www.sse.com.cn）的《龙溪股份关于拟使用自有资金投资理财产品的公告》《龙溪股份2022年度股东大会决议公告》。

B. 公司八届二十七次董事会及2023年年度股东大会审议通过《关于拟使用暂时闲置自有资金投资理财产品的议案》，同意公司在不影响生产经营资金需求的前提下，使用总额不超过人民币10亿元（含10亿元）的暂时闲置自有资金投资安全性高、流动性好、本金安全的理财产品，上述资金使用期限不超过股东大会审议通过该议案的一年内，公司可在使用期限及额度范围内滚动投资。具体内容详见公司刊登在2024年4月27日、5月23日出版的《上海证券报》及上交所网站（www.sse.com.cn）的《龙溪股份关于拟使用自有资金投资理财产品的公告》《龙溪股份2023年度股东大会决议公告》。

(1) 单项委托理财情况

√适用 □不适用

单位：元 币种：人民币

受托人	委托理财类型	委托理财金额	委托理财起始日期	委托理财终止日期	资金来源	资金投向	是否存在受限情形	报酬确定方式	年化收益率	预期收益(如有)	实际收益或损失	未到期金额	逾期未收回金额	是否经过法定程序	未来是否有委托理财计划	减值准备计提金额(如有)
泉州银行漳州分行	银行理财产品	50,000,000	2023-7-6	2024-1-6	自有资金	低风险理财	否	到期还本付息	3.00%	750,000.00	750,555.56			是		
厦门银行漳州分行	银行理财产品	7,000,000	2023-10-17	2024-4-26	自有资金	低风险理财	否	到期还本付息	2.99%	110,250.00	110,249.16			是		
光大银行漳州分行	银行理财产品	100,000,000	2023-10-24	2024-1-24	自有资金	低风险理财	否	到期还本付息	2.47%	617,500.00	617,500.00			是		
兴业银行漳州芗城支行	银行理财产品	50,000,000	2023-10-25	2024-2-1	自有资金	低风险理财	否	到期还本付息	2.64%	358,027.40	358,027.40			是		
中信银行漳州芗城支行	银行理财产品	50,000,000	2023-10-26	2024-1-24	自有资金	低风险理财	否	到期还本付息	2.40%	295,890.41	345,205.48			是		

厦门 银行 漳州 分行	银行 理财 产品	50,00 0,000	2023- 11-20	2024- 5-20	自有 资金	低风险 理财	否	到期 还本 付息	2.90%	733,0 55.56	808,887 .68			是		
中信 银行 漳州 芗城 支行	银行 理财 产品	50,00 0,000	2023- 11-25	2024- 2-23	自有 资金	低风险 理财	否	到期 还本 付息	2.69%	331,6 43.84	331,643 .84			是		
兴业 银行 漳州 芗城 支行	银行 理财 产品	30,00 0,000	2023- 11-30	2024- 3-9	自有 资金	低风险 理财	否	到期 还本 付息	2.64%	216,9 86.30	216,986 .30			是		
厦门 银行 漳州 分行	银行 理财 产品	25,00 0,000	2023- 12-18	2024- 4-1	自有 资金	低风险 理财	否	到期 还本 付息	2.55%	185,9 37.50	207,812 .27			是		
兴业 银行 漳州 芗城 支行	银行 理财 产品	50,00 0,000	2023- 12-21	2024- 3-30	自有 资金	低风险 理财	否	到期 还本 付息	2.93%	397,2 60.27	401,369 .86			是		
厦门 银行 漳州 分行	银行 理财 产品	60,00 0,000	2024- 1-16	2024- 7-15	自有 资金	低风险 理财	否	到期 还本 付息	2.95%	889,9 16.67	980,416 .06			是		
光大 银行 漳州 分行	银行 理财 产品	120,0 00,00 0	2024- 1-29	2024- 4-29	自有 资金	低风险 理财	否	到期 还本 付息	2.80%	840,0 00.00	840,000 .00			是		

厦门 银行 漳州 分行	银行 理财 产品	60,000,000	2024-2-9	2024-3-11	自有 资金	低风险 理财	否	到期 还本 付息	2.70%	139,500.00	155,000.00			是		
中信 银行 漳州 芗城 支行	银行 理财 产品	50,000,000	2024-3-1	2024-4-1	自有 资金	低风险 理财	否	到期 还本 付息	2.55%	108,287.67	108,287.67			是		
厦门 银行 漳州 分行	银行 理财 产品	50,000,000	2024-3-6	2024-9-4	自有 资金	低风险 理财	否	到期 还本 付息	2.90%	733,055.56	808,887.68			是		
厦门 银行 漳州 分行	银行 理财 产品	60,000,000	2024-3-14	2024-4-16	自有 资金	低风险 理财	否	到期 还本 付息	2.70%	148,500.00	165,000.00			是		
兴业 银行 漳州 芗城 支行	银行 理财 产品	30,000,000	2024-3-13	2024-4-4	自有 资金	低风险 理财	否	到期 还本 付息	2.57%	46,471.23	46,471.23			是		
招商 银行 漳州 分行	银行 理财 产品	100,000,000	2024-4-3	2024-4-17	自有 资金	低风险 理财	否	到期 还本 付息	2.65%	101,643.84	101,643.84			是		
厦门 银行 漳州 分行	银行 理财 产品	7,000,000	2024-5-10	2024-11-15	自有 资金	低风险 理财	否	到期 还本 付息	2.75%	110,552.05	101,061.87			是		
兴业 银行	银行 理财	40,000,000	2024-5-10	2024-6-17	自有 资金	低风险 理财	否	到期 还本	2.49%	103,693.15	103,693.16			是		

漳州 芗城 支行	产品							付息								
厦门 银行 漳州 分行	银行 理财 产品	40,000,000	2024-5-14	2024-8-13	自有资金	低风险 理财	否	到期 还本 付息	2.80%	283,111.11	290,532.16			是		
厦门 银行 漳州 分行	银行 理财 产品	23,000,000	2024-5-14	2024-11-12	自有资金	低风险 理财	否	到期 还本 付息	3.00%	348,833.33	348,831.72			是		
厦门 银行 漳州 分行	银行 理财 产品	34,000,000	2024-5-29	2024-11-28	自有资金	低风险 理财	否	到期 还本 付息	3.00%	518,500.00	553,774.47			是		
兴业 银行 漳州 芗城 支行	银行 理财 产品	60,000,000	2024-6-7	2024-9-15	自有资金	低风险 理财	否	到期 还本 付息	2.38%	391,232.88	391,232.88			是		
厦门 银行 漳州 分行	银行 理财 产品	50,000,000	2024-6-17	2024-12-16	自有资金	低风险 理财	否	到期 还本 付息	2.95%	745,694.44	779,009.14			是		
招商 银行 漳州 分行	银行 理财 产品	20,000,000	2024-7-1	2024-10-8	自有资金	低风险 理财	否	到期 还本 付息	2.70%	146,465.75	157,315.07			是		
厦门 银行 漳州 分行	银行 理财 产品	20,000,000	2024-7-4	2025-1-3	自有资金	低风险 理财	否	到期 还本 付息	2.90%	294,833.33		20,000,000		是		

光大银行漳州分行	银行理财产品	60,000,000	2024-7-22	2024-9-30	自有资金	低风险理财	否	到期还本付息	2.33%	264,180.00	264,180.00			是		
厦门银行漳州分行	银行理财产品	60,000,000	2024-7-25	2025-1-22	自有资金	低风险理财	否	到期还本付息	2.85%	859,750.00		60,000,000		是		
兴业银行漳州芴城支行	银行理财产品	60,000,000	2024-8-9	2024-11-17	自有资金	低风险理财	否	到期还本付息	2.44%	401,095.89	401,095.89			是		
光大银行漳州分行	银行理财产品	70,000,000	2024-10-29	2025-1-3	自有资金	低风险理财	否	到期还本付息	2.10%	253,166.67	266,388.89	70,000,000		是		
厦门银行漳州分行	银行理财产品	7,000,000	2024-11-22	2025-4-30	自有资金	低风险理财	否	到期还本付息	1.6%-2.3%	61,833.33		7,000,000		是		
兴业银行漳州芴城支行	银行理财产品	100,000,000	2024-11-25	2025-3-5	自有资金	低风险理财	否	到期还本付息	2.31%	632,876.71		100,000,000		是		
厦门银行漳州分行	银行理财产品	30,000,000	2024-11-26	2025-4-30	自有资金	低风险理财	否	到期还本付息	2.15%	277,708.33		30,000,000		是		
中信证券	券商理财	30,000,000	2024-12-5	2025-3-10	自有资金	低风险理财	否	到期还本	1.5%-5.3%	234,246.58		30,000,000		是		

股份 有限 公司	产品							付息								
兴业 银行 芗城 支行	银行 理财 产品	16,00 0,000	2024- 12-19	2025- 3-29	自有 资金	低风险 理财	否	到期 还本 付息	1.3%- 2.21%	96,87 6.71		16,000, 000		是		
厦门 银行 漳州 分行	银行 理财 产品	35,00 0,000	2024- 12-11	2025- 4-30	自有 资金	低风险 理财	否	到期 还本 付息	2.15%	292,6 38.89		35,000, 000		是		
招商 银行 漳州 分行	银行 理财 产品	15,00 0,000	2024- 12-23	2025- 3-24	自有 资金	低风险 理财	否	到期 还本 付息	2.24%	83,76 9.86		15,000, 000		是		
厦门 银行 漳州 分行	银行 理财 产品	35,00 0,000	2024- 12-27	2025- 6-30	自有 资金	低风险 理财	否	到期 还本 付息	2.30%	413,6 80.56		35,000, 000		是		

其他情况

适用 不适用

(2) 委托理财减值准备

适用 不适用

2、 委托贷款情况

(1) 委托贷款总体情况

适用 不适用

其他情况

适用 不适用

(2) 单项委托贷款情况

适用 不适用

其他情况

适用 不适用

(3) 委托贷款减值准备

适用 不适用

3、 其他情况

适用 不适用

(四) 其他重大合同

适用 不适用

十四、募集资金使用进展说明

适用 不适用

十五、其他对投资者作出价值判断和投资决策有重大影响的重大事项的说明

适用 不适用

第七节 股份变动及股东情况

一、股本变动情况

(一) 股份变动情况表

1、股份变动情况表

报告期内，公司股份总数及股本结构未发生变化。

2、股份变动情况说明

适用 不适用

3、股份变动对最近一年和最近一期每股收益、每股净资产等财务指标的影响（如有）

适用 不适用

4、公司认为必要或证券监管机构要求披露的其他内容

适用 不适用

(二) 限售股份变动情况

适用 不适用

二、证券发行与上市情况

(一) 截至报告期内证券发行情况

适用 不适用

截至报告期内证券发行情况的说明（存续期内利率不同的债券，请分别说明）：

适用 不适用

(二) 公司股份总数及股东结构变动及公司资产和负债结构的变动情况

适用 不适用

(三) 现存的内部职工股情况

适用 不适用

三、股东和实际控制人情况

(一) 股东总数

截至报告期末普通股股东总数(户)	26,358
年度报告披露日前上一月末的普通股股东总数(户)	34,542
截至报告期末表决权恢复的优先股股东总数(户)	0

年度报告披露日前上一月末表决权恢复的优先股股东总数（户）	0
------------------------------	---

(二) 截至报告期末前十名股东、前十名流通股东（或无限售条件股东）持股情况表

单位：股

前十名股东持股情况（不含通过转融通出借股份）							
股东名称 （全称）	报告期内增 减	期末持股数 量	比例（%）	持有有 限售 条件 股 份 数 量	质押、标记 或冻结情况		股东性质
					股 份 状 态	数 量	
漳州市九龙江集团有限公司	0	151,233,800	37.85	0	无	0	国家
漳州市国有资本运营集团有限公司	16,702,200	16,702,200	4.18	0	无	0	国有法人
国机资产管理有限公司	0	11,286,300	2.82	0	无	0	国有法人
戴洪祥	960,000	2,953,100	0.74	0	无	0	境内自然人
周志刚	0	2,499,800	0.63	0	无	0	境内自然人
冯星煜	2,000,000	2,000,000	0.50	0	无	0	境内自然人
MORGAN STANLEY & CO. INTERNATIONAL PLC.	968,170	1,817,225	0.45	0	无	0	境外法人
陆正洪	-328,300	1,772,300	0.44	0	无	0	境内自然人
BARCLAYS BANK PLC	1,620,217	1,620,217	0.41	0	无	0	境外法人
张林	212,100	1,620,000	0.41	0	无	0	境内自然人
前十名无限售条件股东持股情况（不含通过转融通出借股份）							
股东名称	持有无限售条件流通股 的数量	股份种类及数量					
		种类	数量				
漳州市九龙江集团有限公司	151,233,800	人民币普通股	151,233,800				
漳州市国有资本运营集团有限公司	16,702,200	人民币普通股	16,702,200				
国机资产管理有限公司	11,286,300	人民币普通股	11,286,300				
戴洪祥	2,953,100	人民币普通股	2,953,100				
周志刚	2,499,800	人民币普通股	2,499,800				
冯星煜	2,000,000	人民币普通股	2,000,000				
MORGAN STANLEY & CO. INTERNATIONAL PLC.	1,817,225	人民币普通股	1,817,225				
陆正洪	1,772,300	人民币普通股	1,772,300				
BARCLAYS BANK PLC	1,620,217	人民币普通股	1,620,217				
张林	1,620,000	人民币普通股	1,620,000				
前十名股东中回购专户情况说明	不涉及						
上述股东委托表决权、受托表决权、放弃表决权的说明	不涉及						

上述股东关联关系或一致行动的说明	(1) 漳州市九龙江集团有限公司实际控制人为漳州市国资委，其与漳州市国有资本运营集团有限公司、国机资产管理有限公司及上述其他股东之间不存在关联关系，不属于《上市公司收购管理办法》规定的一致行动人；(2) 其他前十名股东中，公司未知其他股东之间是否存在关联关系或属于《上市公司收购管理办法》规定的一致行动人。
表决权恢复的优先股股东及持股数量的说明	不适用

持股 5%以上股东、前十名股东及前十名无限售流通股股东参与转融通业务出借股份情况
适用 不适用

前十名股东及前十名无限售流通股股东因转融通出借/归还原因导致较上期发生变化
适用 不适用

前十名有限售条件股东持股数量及限售条件
适用 不适用

(三) 战略投资者或一般法人因配售新股成为前 10 名股东

适用 不适用

四、控股股东及实际控制人情况

(一) 控股股东情况

1、法人

适用 不适用

名称	漳州市九龙江集团有限公司
单位负责人或法定代表人	林柳强
成立日期	1980年10月1日
主要经营业务	许可项目：危险化学品经营；原油批发；成品油批发；黄金及其制品进出口；酒类经营；供电业务；新化学物质进口；国营贸易管理货物的进出口；建设工程施工；食品销售。（依法须经批准的项目，经相关部门批准后方可开展经营活动，具体经营项目以相关部门批准文件或许可证件为准）一般项目：货物进出口；对外承包工程；以自有资金从事投资活动；建筑材料销售；机械设备销售；家用电器销售；汽车零配件批发；汽车零配件零售；塑料制品销售；金属材料销售；包装材料及制品销售；五金产品批发；五金产品零售；电子产品销售；林业产品销售；农副产品销售；木材销售；水产品批发；水产品零售；纺织、服装及家庭用品批发；体育用品及器材批发；体育用品及器材零售；第一类医疗器械销售；专用化学产品销售（不含危险化学品）；化工产品销售（不含许可类化工产品）；食品添加剂销售；国内贸易代理；石油制品销售（不含危险化学品）；非金属矿及制品销售；金属矿石销售；供应链管理；煤炭及制品销售；橡胶制品销售；新能源汽车整车销售；合成材料销售；自有资金投资的资产管理服务；高性能有色金属及合金材料销售；针纺织品及原料销售；稀土功能材料销售；普通货物仓储服务（不含危险化学品等需许可审批的项目）；互联网销售（除销售

	需要许可的商品)；纸浆销售；石油制品制造(不含危险化学品)。(除依法须经批准的项目外,凭营业执照依法自主开展经营活动)
报告期内控股和参股的其他境内外上市公司的股权情况	1. 漳州市九龙江集团有限公司持有片仔癀药业股份有限公司无限售股份 309,522,643股, 持股比例 51.30%; 2. 持有兴业银行股份有限公司681.6058万股, 持股比例 0.033%。 3. 持有兴业证券股份有限公司 5,681.3028 万股, 持股比例 0.66%。
其他情况说明	无

2、自然人

适用 不适用

3、公司不存在控股股东情况的特别说明

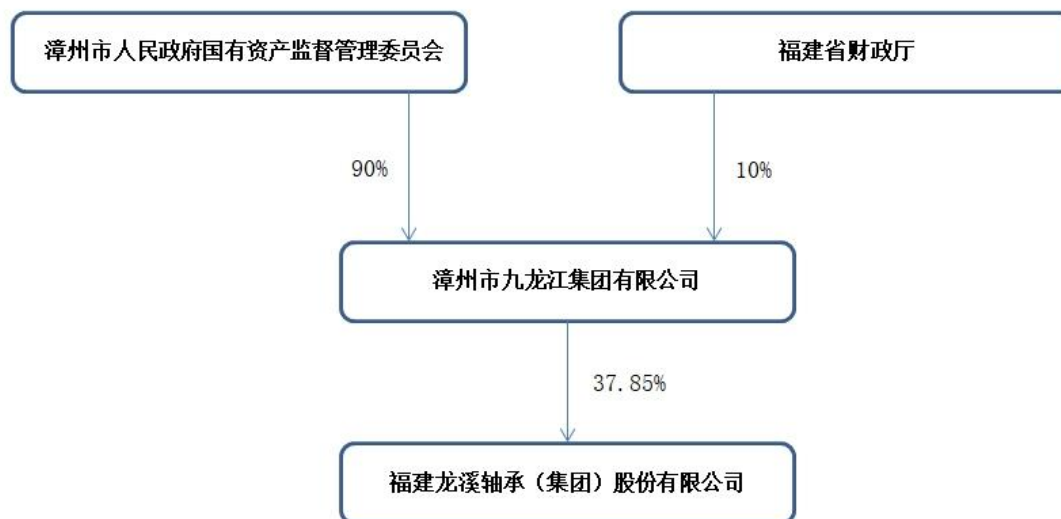
适用 不适用

4、报告期内控股股东变更情况的说明

适用 不适用

5、公司与控股股东之间的产权及控制关系的方框图

适用 不适用



(二) 实际控制人情况

1、法人

适用 不适用

名称	漳州市人民政府国有资产监督管理委员会
单位负责人或法定代表人	赖绍雄
成立日期	2005年12月30日

主要经营业务	国有资产监督与管理
报告期内控股和参股的其他境内外上市公司的股权情况	持有片仔癀药业股份有限公司（600436）46.17% 持有福建漳州发展股份有限公司（000753）33.98%。
其他情况说明	

2、自然人

适用 不适用

3、公司不存在实际控制人情况的特别说明

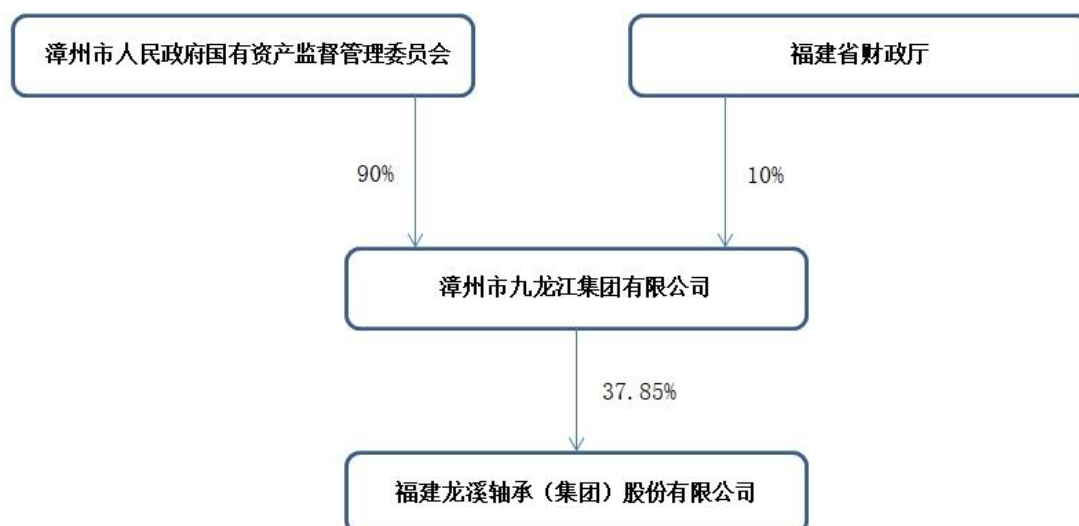
适用 不适用

4、报告期内公司控制权发生变更的情况说明

适用 不适用

5、公司与实际控制人之间的产权及控制关系的方框图

适用 不适用



6、实际控制人通过信托或其他资产管理方式控制公司

适用 不适用

(三) 控股股东及实际控制人其他情况介绍

适用 不适用

五、公司控股股东或第一大股东及其一致行动人累计质押股份数量占其所持公司股份数量比例达到 80%以上

适用 不适用

六、其他持股在百分之十以上的法人股东

适用 不适用

七、股份限制减持情况说明

适用 不适用

八、股份回购在报告期的具体实施情况

适用 不适用

第八节 优先股相关情况

适用 不适用

第九节 债券相关情况

一、公司债券（含企业债券）和非金融企业债务融资工具

适用 不适用

二、可转换公司债券情况

适用 不适用

第十节 财务报告

一、审计报告

适用 不适用

审计报告

容诚审字[2025]200Z2175 号

福建龙溪轴承（集团）股份有限公司全体股东：

一、审计意见

我们审计了福建龙溪轴承（集团）股份有限公司（以下简称龙溪股份公司）财务报表，包括2024年12月31日的合并及母公司资产负债表，2024年度的合并及母公司利润表、合并及母公司现金流量表、合并及母公司所有者权益变动表以及相关财务报表附注。

我们认为，后附的财务报表在所有重大方面按照企业会计准则的规定编制，公允反映了龙溪股份公司2024年12月31日的合并及母公司财务状况以及2024年度的合并及母公司经营成果和现金流量。

二、形成审计意见的基础

我们按照中国注册会计师审计准则的规定执行了审计工作。审计报告的“注册会计师对财务报表审计的责任”部分进一步阐述了我们在这些准则下的责任。按照中国注册会计师职业道德守则，我们独立于龙溪股份公司，并履行了职业道德方面的其他责任。我们相信，我们获取的审计证据是充分、适当的，为发表审计意见提供了基础。

三、关键审计事项

关键审计事项是我们根据职业判断，认为对本期财务报表审计最为重要的事项。这些事项的应对以对财务报表整体进行审计并形成审计意见为背景，我们不对这些事项单独发表意见。

（一）收入确认

1、事项描述

相关信息披露详见财务报表附注三之24所述的会计政策、附注五合并财务报表项目注释之39。

龙溪股份公司主要从事轴承、齿轮箱等产品的生产、销售以及金属材料销售。2024年度龙溪股份公司确认的营业收入为人民币177,702.51万元。

由于营业收入是龙溪股份公司的关键业绩指标之一，从而存在龙溪股份公司管理层（以下简称“管理层”）为了达到特定目标或期望而操纵收入确认时点的固有风险。因此，其收入是否确认在恰当的财务报表期间可能存在错报风险，我们将龙溪股份公司收入确认作为关键审计事项。

2、审计应对

我们对收入确认这一关键审计事项实施的相关程序主要包括：

（1）了解和评价管理层与收入确认相关的关键内部控制的设计和运行的有效性，并对公司销售及收款循环进行穿行测试；

（2）通过公开信息查阅公司主要客户工商信息，查阅主要销售合同情况，检查合同中重要条款，评价公司收入确认政策的合理性，并访谈公司管理层了解主要客户合作情况以及交易背景。

（3）选取样本检查与收入相关的支持性文件，包括销售合同、订单、销售发票、装箱单、签收单、对账单以及物流单据等，以评价收入是否按照会计政策予以确认；

（4）就龙溪股份公司销售产品的相关交易，选取样本，对年末应收账款余额及销售交易金额执行函证程序；

（5）结合产品类型对收入以及毛利情况执行分析性程序，判断本期收入金额是否出现异常波动的情况；

（6）针对资产负债表日前后确认的销售收入进行截止测试，选取样本，核对出库单、客户签收单、出口报关单及其他支持性文件，以评估收入是否确认在恰当的会计期间。

（二）存货跌价准备

存货跌价准备的会计政策及存货跌价准备的披露详见财务报表附注三之 11、附注五合并财务报表项目注释之 8。

1、事项描述

截至 2024 年 12 月 31 日，龙溪股份公司财务报表中存货账面余额为人民币 62,277.39 万元，存货跌价准备为人民币 13,380.46 万元。龙溪股份公司的存货按照成本与可变现净值孰低计量。在确定可变现净值时，管理层对产品未来售价、销售费用和相关税费率等做出判断和估计。

由于龙溪股份公司于 2024 年 12 月 31 日的存货金额重大，且存货跌价准备的计提涉及管理层判断，我们将存货跌价准备识别为关键审计事项。

2、审计应对

与评价存货跌价准备相关的审计程序中包括以下程序：

（1）了解和评价管理层与存货管理（包括存货跌价准备）相关的关键财务报告内部控制的设计和运行的有效性；

（2）选取样本，将产品估计售价与最近或期后的实际售价进行比较，并将估计的销售费用率和最近或期后的实际销售费用率进行比较，检查可变现净值计算过程中使用的相关估计的合理性；

（3）对龙溪股份公司存货执行监盘程序，观察龙溪股份公司存货的状态，检查存货库龄情况，分析管理层对于存货积压滞销情况的判断是否合理；

（4）基于龙溪股份公司的存货跌价准备计提政策，检查管理层对其存货跌价准备金额计算的准确性。

四、其他信息

龙溪股份公司管理层对其他信息负责。其他信息包括龙溪股份公司 2024 年度报告中涵盖的信息，但不包括财务报表和我们的审计报告。

我们对财务报表发表的审计意见不涵盖其他信息，我们也不对其他信息发表任何形式的鉴证结论。

结合我们对财务报表的审计，我们的责任是阅读其他信息，在此过程中，考虑其他信息是否与财务报表或我们在审计过程中了解到的情况存在重大不一致或者似乎存在重大错报。

基于我们已执行的工作，如果我们确定其他信息存在重大错报，我们应当报告该事实。在这方面，我们无任何事项需要报告。

五、管理层和治理层对财务报表的责任

龙溪股份公司管理层负责按照企业会计准则的规定编制财务报表，使其实现公允反映，并设计、执行和维护必要的内部控制，以使财务报表不存在由于舞弊或错误导致的重大错报。

在编制财务报表时，管理层负责评估龙溪股份公司的持续经营能力，披露与持续经营相关的事项（如适用），并运用持续经营假设，除非管理层计划清算龙溪股份公司、终止运营或别无其他现实的选择。

治理层负责监督龙溪股份公司的财务报告过程。

六、注册会计师对财务报表审计的责任

我们的目标是对财务报表整体是否不存在由于舞弊或错误导致的重大错报获取合理保证，并出具包含审计意见的审计报告。合理保证是高水平的保证，但并不能保证按照审计准则执行的审计在某一重大错报存在时总能发现。错报可能由于舞弊或错误导致，如果合理预期错报单独或汇总起来可能影响财务报表使用者依据财务报表作出的经济决策，则通常认为错报是重大的。

在按照审计准则执行审计工作的过程中，我们运用职业判断，并保持职业怀疑。同时，我们也执行以下工作：

（1）识别和评估由于舞弊或错误导致的财务报表重大错报风险，设计和实施审计程序以应对这些风险，并获取充分、适当的审计证据，作为发表审计意见的基础。由于舞弊可能涉及串通、伪造、故意遗漏、虚假陈述或凌驾于内部控制之上，未能发现由于舞弊导致的重大错报的风险高于未能发现由于错误导致的重大错报的风险。

（2）了解与审计相关的内部控制，以设计恰当的审计程序。

（3）评价管理层选用会计政策的恰当性和作出会计估计及相关披露的合理性。

（4）对管理层使用持续经营假设的恰当性得出结论。同时，根据获取的审计证据，就可能对龙溪股份公司持续经营能力产生重大疑虑的事项或情况是否存在重大不确定性得出结论。如果我们得出结论认为存在重大不确定性，审计准则要求我们在审计报告中提请报表使用者注意财务报表中的相关披露；如果披露不充分，我们应当发表非无保留意见。我们的结论基于截至审计报告日可获得的信息。然而，未来的事项或情况可能导致龙溪股份公司不能持续经营。

（5）评价财务报表的总体列报、结构和内容，并评价财务报表是否公允反映相关交易和事项。

（6）就龙溪股份公司中实体或业务活动的财务信息获取充分、适当的审计证据，以对财务报表发表审计意见。我们负责指导、监督和执行集团审计，并对审计意见承担全部责任。

我们与治理层就计划的审计范围、时间安排和重大审计发现等事项进行沟通，包括沟通我们在审计中识别出的值得关注的内部控制缺陷。

我们还就已遵守与独立性相关的职业道德要求向治理层提供声明，并与治理层沟通可能被合理认为影响我们独立性的所有关系和其他事项，以及相关的防范措施（如适用）。

在与治理层沟通过的事项中，我们确定哪些事项对本期财务报表审计最为重要，因而构成关键审计事项。我们在审计报告中描述这些事项，除非法律法规禁止公开披露这些事项，或在极少数情形下，如果合理预期在审计报告中沟通某事项造成的负面后果超过在公众利益方面产生的益处，我们确定不应在审计报告中沟通该事项。

（此页无正文，为福建龙溪轴承（集团）股份有限公司容诚审字[2025]200Z2175号报告之签字盖章页。）

容诚会计师事务所
（特殊普通合伙）

中国注册会计师：_____
叶春（项目合伙人）

中国注册会计师：_____
朱晓宇

中国·北京

中国注册会计师：_____
陈桂

2025年4月28日

二、财务报表

合并资产负债表

2024年12月31日

编制单位：福建龙溪轴承（集团）股份有限公司

单位：元 币种：人民币

项目	附注	2024年12月31日	2023年12月31日
流动资产：			
货币资金		423,516,099.87	390,765,145.19
交易性金融资产		737,648,325.74	735,111,224.44
衍生金融资产			
应收票据		222,664,698.48	220,801,070.26
应收账款		461,009,289.34	423,391,758.88
应收款项融资		50,315,001.20	19,330,864.07
预付款项		40,135,105.78	44,239,254.87
其他应收款		3,155,998.19	245,265,425.39
其中：应收利息			
应收股利			
存货		488,969,231.21	520,841,233.81
其中：数据资源			
合同资产			
持有待售资产			8,403,956.30
一年内到期的非流动资产			
其他流动资产		8,412,179.32	4,437,688.52
流动资产合计		2,435,825,929.13	2,612,587,621.73
非流动资产：			
长期应收款			
长期股权投资			
其他权益工具投资		11,008,758.55	10,892,295.97
其他非流动金融资产			
投资性房地产		22,751,847.00	24,424,181.62
固定资产		783,026,024.93	780,794,271.04
在建工程		46,785,353.46	82,874,792.24
生产性生物资产			
油气资产			
使用权资产			
无形资产		72,820,044.57	75,341,553.92
其中：数据资源			
开发支出			
其中：数据资源			
商誉		106,104.49	106,104.49
长期待摊费用			
递延所得税资产		44,874,469.04	49,671,759.29
其他非流动资产		229,137,146.31	60,514,538.69
非流动资产合计		1,210,509,748.35	1,084,619,497.26
资产总计		3,646,335,677.48	3,697,207,118.99
流动负债：			
短期借款		44,588,299.31	35,032,986.11

应付票据		67,007,503.89	79,359,888.52
应付账款		165,500,538.07	155,113,108.95
预收款项			
合同负债		27,990,020.41	31,348,223.30
应付职工薪酬		62,144,551.57	65,325,584.30
应交税费		12,476,719.94	37,825,153.99
其他应付款		47,000,202.21	21,203,157.00
其中：应付利息			
应付股利		24,417,244.73	559,615.47
持有待售负债			
一年内到期的非流动负债		2,144,483.38	208,482,484.70
其他流动负债		126,724,075.39	68,004,618.89
流动负债合计		555,576,394.17	701,695,205.76
非流动负债：			
保险合同准备金			
长期借款		211,728,851.72	183,972,602.26
应付债券			
其中：优先股			
永续债			
租赁负债			
长期应付款		69,580,000.00	69,580,000.00
长期应付职工薪酬		32,198,972.48	22,428,659.77
预计负债			
递延收益		317,951,396.70	333,551,586.66
递延所得税负债			
其他非流动负债			
非流动负债合计		631,459,220.90	609,532,848.69
负债合计		1,187,035,615.07	1,311,228,054.45
所有者权益（或股东权益）：			
实收资本（或股本）		399,553,571.00	399,553,571.00
其他权益工具			
其中：优先股			
永续债			
资本公积		696,677,485.82	696,086,894.25
减：库存股			
其他综合收益		-21,135,084.10	-24,920,129.96
专项储备		21,064,241.39	18,929,601.97
盈余公积		217,856,943.91	217,856,943.91
一般风险准备			
未分配利润		1,144,163,863.84	1,093,438,098.59
归属于母公司所有者权益（或股东权益）合计		2,458,181,021.86	2,400,944,979.76
少数股东权益		1,119,040.55	-14,965,915.22
所有者权益（或股东权益）合计		2,459,300,062.41	2,385,979,064.54
负债和所有者权益（或股东权益）总计		3,646,335,677.48	3,697,207,118.99

公司负责人：陈晋辉

主管会计工作负责人：曾四新

会计机构负责人：吴慧泉

母公司资产负债表

2024年12月31日

编制单位：福建龙溪轴承（集团）股份有限公司

单位：元 币种：人民币

项目	附注	2024年12月31日	2023年12月31日
流动资产：			
货币资金		333,450,540.92	310,653,482.73
交易性金融资产		508,598,842.90	652,510,456.80
衍生金融资产			
应收票据		145,202,440.79	132,405,697.10
应收账款		362,266,432.49	308,236,051.15
应收款项融资		18,344,012.76	8,759,644.99
预付款项		5,418,797.01	7,763,476.43
其他应收款		12,750,395.03	135,338,011.71
其中：应收利息			
应收股利			
存货		379,133,967.28	388,183,522.80
其中：数据资源			
合同资产			
持有待售资产			
一年内到期的非流动资产			
其他流动资产		92,848,903.75	213,266,800.66
流动资产合计		1,858,014,332.93	2,157,117,144.37
非流动资产：			
债权投资			
其他债权投资			
长期应收款			
长期股权投资		641,674,903.50	567,150,182.68
其他权益工具投资		11,008,758.55	10,892,295.97
其他非流动金融资产			
投资性房地产		21,375,329.63	22,500,704.63
固定资产		629,443,167.79	596,813,309.84
在建工程		43,882,323.82	73,841,494.63
生产性生物资产			
油气资产			
使用权资产			
无形资产		45,738,431.39	47,343,417.59
其中：数据资源			
开发支出			
其中：数据资源			
商誉			
长期待摊费用			
递延所得税资产		41,918,726.94	35,958,879.16
其他非流动资产		228,449,283.85	57,896,923.74
非流动资产合计		1,663,490,925.47	1,412,397,208.24
资产总计		3,521,505,258.40	3,569,514,352.61
流动负债：			

短期借款			
交易性金融负债			
衍生金融负债			
应付票据		28,056,506.00	37,799,600.00
应付账款		113,741,169.01	100,466,153.79
预收款项			
合同负债		7,516,567.68	5,028,331.75
应付职工薪酬		47,890,790.40	52,122,554.99
应交税费		3,900,553.84	24,731,942.88
其他应付款		69,459,267.35	39,091,531.18
其中：应付利息			
应付股利		23,973,214.26	-
持有待售负债			
一年内到期的非流动负债		1,266,000.00	207,537,763.77
其他流动负债		73,286,831.88	16,547,537.27
流动负债合计		345,117,686.16	483,325,415.63
非流动负债：			
长期借款		211,728,851.72	183,972,602.26
应付债券			
其中：优先股			
永续债			
租赁负债			
长期应付款		69,580,000.00	69,580,000.00
长期应付职工薪酬		22,471,643.16	15,752,659.33
预计负债			
递延收益		260,759,941.07	269,327,230.66
递延所得税负债			
其他非流动负债			
非流动负债合计		564,540,435.95	538,632,492.25
负债合计		909,658,122.11	1,021,957,907.88
所有者权益（或股东权益）：			
实收资本（或股本）		399,553,571.00	399,553,571.00
其他权益工具			
其中：优先股			
永续债			
资本公积		692,498,407.37	692,498,407.37
减：库存股			
其他综合收益		-18,454,349.22	-23,987,007.07
专项储备		4,639,992.04	2,841,664.79
盈余公积		217,856,943.91	217,856,943.91
未分配利润		1,315,752,571.19	1,258,792,864.73
所有者权益（或股东权益）合计		2,611,847,136.29	2,547,556,444.73
负债和所有者权益（或股东权益）总计		3,521,505,258.40	3,569,514,352.61

公司负责人：陈晋辉

主管会计工作负责人：曾四新

会计机构负责人：吴慧泉

合并利润表

2024年1—12月

单位：元 币种：人民币

项目	附注	2024年度	2023年度
一、营业总收入		1,777,025,104.51	1,904,141,274.66
其中：营业收入		1,777,025,104.51	1,904,141,274.66
二、营业总成本		1,629,405,370.06	1,743,818,730.07
其中：营业成本		1,382,246,830.06	1,489,965,047.58
利息支出			
税金及附加		17,337,561.01	17,061,450.86
销售费用		29,465,940.47	24,388,072.81
管理费用		87,143,829.28	81,941,768.26
研发费用		128,112,903.35	127,350,436.80
财务费用		-14,901,694.11	3,111,953.76
其中：利息费用		4,547,404.13	8,783,348.18
利息收入		-19,549,665.38	3,729,942.16
加：其他收益		30,715,228.71	30,006,882.23
投资收益（损失以“-”号填列）		24,730,908.99	24,569,915.03
其中：对联营企业和合营企业的投资收益			
以摊余成本计量的金融资产终止确认收益			
汇兑收益（损失以“-”号填列）			
净敞口套期收益（损失以“-”号填列）			
公允价值变动收益（损失以“-”号填列）		20,760,914.91	8,465,672.43
信用减值损失（损失以“-”号填列）		-1,500,357.37	-7,023,578.20
资产减值损失（损失以“-”号填列）		-66,978,203.24	-64,714,660.39
资产处置收益（损失以“-”号填列）		1,762,548.74	25,786,485.56
三、营业利润（亏损以“-”号填列）		157,110,775.19	177,413,261.25
加：营业外收入		346,365.90	553,119.26
减：营业外支出		128,369.42	218,956.99
四、利润总额（亏损总额以“-”号填列）		157,328,771.67	177,747,423.52
减：所得税费用		14,481,314.14	16,629,150.49
五、净利润（净亏损以“-”号填列）		142,847,457.53	161,118,273.03
（一）按经营持续性分类			
1. 持续经营净利润（净亏损以“-”号填列）		168,785,989.57	160,342,522.79
2. 终止经营净利润（净亏损以“-”号填列）		-25,938,532.04	775,750.24
（二）按所有权归属分类			
1. 归属于母公司股东的净利润		125,311,875.28	168,308,121.61

(净亏损以“-”号填列)			
2. 少数股东损益(净亏损以“-”号填列)		17,535,582.25	-7,189,848.58
六、其他综合收益的税后净额		3,517,484.84	-2,119,846.76
(一) 归属母公司所有者的其他综合收益的税后净额		3,785,045.86	-1,996,373.60
1. 不能重分类进损益的其他综合收益		3,784,875.59	-1,997,971.76
(1) 重新计量设定受益计划变动额		-5,118,689.60	-1,997,971.76
(2) 权益法下不能转损益的其他综合收益			
(3) 其他权益工具投资公允价值变动		8,903,565.19	
(4) 企业自身信用风险公允价值变动			
2. 将重分类进损益的其他综合收益		170.27	1,598.16
(1) 权益法下可转损益的其他综合收益			
(2) 其他债权投资公允价值变动			
(3) 金融资产重分类计入其他综合收益的金额			
(4) 其他债权投资信用减值准备			
(5) 现金流量套期储备			
(6) 外币财务报表折算差额		170.27	1,598.16
(7) 其他			
(二) 归属于少数股东的其他综合收益的税后净额		-267,561.02	-123,473.16
七、综合收益总额		146,364,942.37	158,998,426.27
(一) 归属于母公司所有者的综合收益总额		129,096,921.14	166,311,748.01
(二) 归属于少数股东的综合收益总额		17,268,021.23	-7,313,321.74
八、每股收益：			
(一) 基本每股收益(元/股)		0.31	0.42
(二) 稀释每股收益(元/股)		0.31	0.42

本期发生同一控制下企业合并的，被合并方在合并前实现的净利润为：0 元，上期被合并方实现的净利润为：0 元。

公司负责人：陈晋辉

主管会计工作负责人：曾四新

会计机构负责人：吴慧泉

母公司利润表

2024年1—12月

单位：元 币种：人民币

项目	附注	2024年度	2023年度
一、营业收入		1,097,976,268.20	1,014,547,905.36
减：营业成本		723,981,524.23	626,258,792.65
税金及附加		12,564,663.98	10,496,155.21
销售费用		23,698,079.08	19,633,860.84
管理费用		57,610,198.73	47,014,241.56
研发费用		129,612,463.59	128,116,594.02
财务费用		-16,427,723.01	1,864,667.67
其中：利息费用		3,172,391.53	7,295,233.82
利息收入		-18,892,126.12	3,152,810.43
加：其他收益		23,018,018.36	22,364,641.40
投资收益（损失以“-”号填列）		20,808,702.62	23,565,977.55
其中：对联营企业和合营企业的投资收益			
以摊余成本计量的金融资产终止确认收益			
净敞口套期收益（损失以“-”号填列）			
公允价值变动收益（损失以“-”号填列）		20,773,860.53	8,276,238.34
信用减值损失（损失以“-”号填列）		-62,780,651.41	-5,716,315.50
资产减值损失（损失以“-”号填列）		-36,287,753.00	-69,887,915.05
资产处置收益（损失以“-”号填列）		557,701.22	-4,716.61
二、营业利润（亏损以“-”号填列）		133,026,939.92	159,761,503.54
加：营业外收入		266,012.04	193,532.27
减：营业外支出		114,423.24	172,747.79
三、利润总额（亏损总额以“-”号填列）		133,178,528.72	159,782,288.02
减：所得税费用		1,502,304.48	12,433,994.50
四、净利润（净亏损以“-”号填列）		131,676,224.24	147,348,293.52
（一）持续经营净利润（净亏损以“-”号填列）		131,676,224.24	147,348,293.52
（二）终止经营净利润（净亏损以“-”号填列）			
五、其他综合收益的税后净额		5,532,657.85	-1,042,592.04
（一）不能重分类进损益的其他综合收益		5,532,657.85	-1,042,592.04
1. 重新计量设定受益计划变动额		-3,370,907.34	
2. 权益法下不能转损益的其他综合收益			
3. 其他权益工具投资公允价值		8,903,565.19	-1,042,592.04

变动			
4. 企业自身信用风险公允价值变动			
(二) 将重分类进损益的其他综合收益			
1. 权益法下可转损益的其他综合收益			
2. 其他债权投资公允价值变动			
3. 金融资产重分类计入其他综合收益的金额			
4. 其他债权投资信用减值准备			
5. 现金流量套期储备			
6. 外币财务报表折算差额			
7. 其他			
六、综合收益总额		137,208,882.09	146,305,701.48
七、每股收益：			
(一) 基本每股收益(元/股)			
(二) 稀释每股收益(元/股)			

公司负责人：陈晋辉

主管会计工作负责人：曾四新

会计机构负责人：吴慧泉

合并现金流量表

2024年1—12月

单位：元 币种：人民币

项目	附注	2024年度	2023年度
一、经营活动产生的现金流量：			
销售商品、提供劳务收到的现金		1,988,806,594.39	1,847,563,612.46
收到的税费返还		252,133.74	
收到其他与经营活动有关的现金		218,972,737.99	60,871,359.76
经营活动现金流入小计		2,208,031,466.12	1,908,434,972.22
购买商品、接受劳务支付的现金		1,378,858,923.50	1,381,625,762.62
支付给职工及为职工支付的现金		315,585,664.71	315,765,706.90
支付的各项税费		102,179,308.79	78,279,479.45
支付其他与经营活动有关的现金		66,066,229.27	128,758,968.76
经营活动现金流出小计		1,862,690,126.27	1,904,429,917.73
经营活动产生的现金流量净额		345,341,339.85	4,005,054.49
二、投资活动产生的现金流量：			
收回投资收到的现金		10,358,320.00	
取得投资收益收到的现金		18,403,686.36	27,787,401.61
处置固定资产、无形资产和其他长期资产收回的现金净额		147,099,506.78	23,317,261.06
处置子公司及其他营业单位收到的现金净额			
收到其他与投资活动有关的现金		28,545,515.38	30,049,428.36
投资活动现金流入小计		204,407,028.52	81,154,091.03
购建固定资产、无形资产和其他长期资产支付的现金		57,838,164.63	86,570,438.64
投资支付的现金		462,066.14	11,600.00
质押贷款净增加额			
取得子公司及其他营业单位支付的现金净额			
支付其他与投资活动有关的现金		174,385,294.45	110,492,583.32
投资活动现金流出小计		232,685,525.22	197,074,621.96
投资活动产生的现金流量净额		-28,278,496.70	-115,920,530.93
三、筹资活动产生的现金流量：			
吸收投资收到的现金			
其中：子公司吸收少数股东投资收到的现金			
取得借款收到的现金		72,550,000.00	274,743,119.00
收到其他与筹资活动有关的现金			1,100,000.00

筹资活动现金流入小计		72,550,000.00	275,843,119.00
偿还债务支付的现金		241,580,363.72	368,744,991.65
分配股利、利润或偿付利息支付的现金		55,613,930.04	8,935,517.13
其中：子公司支付给少数股东的股利、利润		115,585.00	200,000.00
支付其他与筹资活动有关的现金		-	-
筹资活动现金流出小计		297,194,293.76	377,680,508.78
筹资活动产生的现金流量净额		-224,644,293.76	-101,837,389.78
四、汇率变动对现金及现金等价物的影响		1,168,422.31	2,752,731.37
五、现金及现金等价物净增加额		93,586,971.70	-211,000,134.85
加：期初现金及现金等价物余额		322,124,906.92	533,125,041.77
六、期末现金及现金等价物余额		415,711,878.62	322,124,906.92

公司负责人：陈晋辉

主管会计工作负责人：曾四新

会计机构负责人：吴慧泉

母公司现金流量表

2024年1—12月

单位：元 币种：人民币

项目	附注	2024年度	2023年度
一、经营活动产生的现金流量：			
销售商品、提供劳务收到的现金		1,074,981,680.21	939,792,377.19
收到的税费返还			
收到其他与经营活动有关的现金		288,243,647.91	60,214,219.66
经营活动现金流入小计		1,363,225,328.12	1,000,006,596.85
购买商品、接受劳务支付的现金		556,323,498.21	584,398,247.90
支付给职工及为职工支付的现金		234,910,332.26	224,581,325.42
支付的各项税费		78,619,520.67	48,796,865.85
支付其他与经营活动有关的现金		70,606,879.52	135,323,570.92
经营活动现金流出小计		940,460,230.66	993,100,010.09
经营活动产生的现金流量净额		422,765,097.46	6,906,586.76
二、投资活动产生的现金流量：			
收回投资收到的现金		10,358,320.00	-
取得投资收益收到的现金		14,645,237.87	35,864,191.56
处置固定资产、无形资产和其他长期资产收回的现金净额		741,909.73	-
处置子公司及其他营业单位收到的现金净额			-
收到其他与投资活动有关的现金		168,545,515.38	30,049,428.36
投资活动现金流入小计		194,290,982.98	65,913,619.92
购建固定资产、无形资产和其他长期资产支付的现金		54,238,873.62	103,811,477.49
投资支付的现金		79,462,066.14	11,600.00
取得子公司及其他营业单位支付的现金净额			-
支付其他与投资活动有关的现金		168,385,294.45	80,492,583.32
投资活动现金流出小计		302,086,234.21	184,315,660.81
投资活动产生的现金流量净额		-107,795,251.23	-118,402,040.89
三、筹资活动产生的现金流量：			
吸收投资收到的现金			
取得借款收到的现金		28,000,000.00	239,743,119.00
收到其他与筹资活动有关的现金		-	1,100,000.00
筹资活动现金流入小计		28,000,000.00	240,843,119.00
偿还债务支付的现金		206,580,363.72	338,844,991.65
分配股利、利润或偿付利息支		54,128,645.64	7,248,427.20

付的现金			
支付其他与筹资活动有关的现金			-
筹资活动现金流出小计		260,709,009.36	346,093,418.85
筹资活动产生的现金流量净额		-232,709,009.36	-105,250,299.85
四、汇率变动对现金及现金等价物的影响		1,411,054.87	2,720,898.01
五、现金及现金等价物净增加额		83,671,891.74	-214,024,855.97
加：期初现金及现金等价物余额		249,765,149.18	463,790,005.15
六、期末现金及现金等价物余额		333,437,040.92	249,765,149.18

公司负责人：陈晋辉

主管会计工作负责人：曾四新

会计机构负责人：吴慧泉

合并所有者权益变动表
2024年1—12月

单位：元 币种：人民币

项目	2024年度										少数股东权益	所有者权益合计
	归属于母公司所有者权益											
	实收资本(或股本)	资本公积	其他综合收益	专项储备	盈余公积	一般风险准备	未分配利润	其他	小计			
一、上年年末余额	399,553,571.00	696,086,894.25	-24,920,129.96	18,929,601.97	217,856,943.91		1,093,438,098.59		2,400,944,979.76	-14,965,915.22	2,385,979,064.54	
加：会计政策变更												
前期差错更正												
其他												
二、本年期初余额	399,553,571.00	696,086,894.25	-24,920,129.96	18,929,601.97	217,856,943.91		1,093,438,098.59		2,400,944,979.76	-14,965,915.22	2,385,979,064.54	
三、本期增减变动金额（减少以“-”号填列）		590,591.57	3,785,045.86	2,134,639.42			50,725,765.25		57,236,042.10	16,084,955.77	73,320,997.87	
（一）综合收益总额			3,785,045.86				125,311,875.28		129,096,921.14	17,268,021.23	146,364,942.37	
（二）所有者投入和减少资本		590,591.57							590,591.57	-1,052,657.71	-462,066.14	
1. 所有者投		590,591.57							590,591.57	-1,052,657.71	-462,066.14	

入的普通股											
2. 其他权益工具持有者投入资本											
3. 股份支付计入所有者权益的金额											
4. 其他											
(三) 利润分配							-74,586,110.03	-74,586,110.03	-130,407.75	-74,716,517.78	
1. 提取盈余公积											
2. 提取一般风险准备											
3. 对所有者（或股东）的分配							-74,586,110.03	-74,586,110.03	-130,407.75	-74,716,517.78	
4. 其他											
(四) 所有者权益内部结转											
1. 资本公积转增资本（或股本）											
2. 盈余公积转增资本（或股本）											
3. 盈余公积弥补亏损											
4. 设定受益计划变动额结转留存收											

福建龙溪轴承（集团）股份有限公司2024 年年度报告

益											
5. 其他综合收益结转留存收益											
6. 其他											
（五）专项储备				2,134,639.42					2,134,639.42		2,134,639.42
1. 本期提取				4,662,185.65					4,662,185.65		4,662,185.65
2. 本期使用				2,527,546.23					2,527,546.23		2,527,546.23
（六）其他											
四、本期期末余额	399,553,571.00	696,677,485.82	-21,135,084.10	21,064,241.39	217,856,943.91		1,144,163,863.84		2,458,181,021.86	1,119,040.55	2,459,300,062.41

项目	2023 年度										
	归属于母公司所有者权益									少数股东权益	所有者权益合计
	实收资本（或股本）	资本公积	其他综合收益	专项储备	盈余公积	一般风险准备	未分配利润	其他	小计		
一、上年年末余额	399,553,571.00	696,086,894.25	-22,923,756.36	16,479,674.11	217,856,943.91		925,129,976.98		2,232,183,303.89	-7,652,593.48	2,224,530,710.41
加：会计政策变更											
前期差错更正											
其他											
二、本年期初余额	399,553,571.00	696,086,894.25	-22,923,756.36	16,479,674.11	217,856,943.91		925,129,976.98		2,232,183,303.89	-7,652,593.48	2,224,530,710.41

三、本期 增减变动 金额（减 少以 “-”号 填列）			-1,996,373.60	2,449,927.86			168,308,121.61		168,761,675.87	-7,313,321.74	161,448,354.13
（一）综 合收益总 额			-1,996,373.60				168,308,121.61		166,311,748.01	-7,313,321.74	158,998,426.27
（二）所 有者投入 和减少资 本											
1.所有者 投入的普 通股											
2.其他权 益工具持 有者投入 资本											
3.股份支 付计入所 有者权益 的金额											
4.其他											
（三）利 润分配											
1.提取盈 余公积											
2.提取一 般风险准 备											
3.对所有											

者（或股东）的分配											
4. 其他											
（四）所有者权益内部结转											
1. 资本公积转增资本（或股本）											
2. 盈余公积转增资本（或股本）											
3. 盈余公积弥补亏损											
4. 设定受益计划变动额结转留存收益											
5. 其他综合收益结转留存收益											
6. 其他											
（五）专项储备				2,449,927.86					2,449,927.86		2,449,927.86
1. 本期提取				4,705,546.65					4,705,546.65		4,705,546.65
2. 本期使用				2,255,618.79					2,255,618.79		2,255,618.79

(六) 其他											
四、本期末余额	399,553,571.00	696,086,894.25	-24,920,129.96	18,929,601.97	217,856,943.91		1,093,438,098.59		2,400,944,979.76	-14,965,915.22	2,385,979,064.54

公司负责人：陈晋辉

主管会计工作负责人：曾四新

会计机构负责人：吴慧泉

母公司所有者权益变动表
2024年1—12月

单位：元 币种：人民币

项目	2024年度						
	实收资本（或股本）	资本公积	其他综合收益	专项储备	盈余公积	未分配利润	所有者权益合计
一、上年年末余额	399,553,571.00	692,498,407.37	-23,987,007.07	2,841,664.79	217,856,943.91	1,258,792,864.73	2,547,556,444.73
加：会计政策变更							
前期差错更正							
其他							
二、本年期初余额	399,553,571.00	692,498,407.37	-23,987,007.07	2,841,664.79	217,856,943.91	1,258,792,864.73	2,547,556,444.73
三、本期增减变动金额（减少以“—”号填列）			5,532,657.85	1,798,327.25		56,959,706.46	64,290,691.56
（一）综合收益总额			5,532,657.85			131,676,224.24	137,208,882.09
（二）所有者投入和减少资本							

福建龙溪轴承（集团）股份有限公司2024年年度报告

1. 所有者投入的普通股							
2. 其他权益工具持有者投入资本							
3. 股份支付计入所有者权益的金额							
4. 其他							
(三) 利润分配						-74,716,517.78	-74,716,517.78
1. 提取盈余公积							
2. 对所有者（或股东）的分配						-74,716,517.78	-74,716,517.78
3. 其他							
(四) 所有者权益内部结转							
1. 资本公积转增资本（或股本）							
2. 盈余公积转增资本（或股本）							
3. 盈余公积弥补亏损							
4. 设定受益计划变动额结转留存收益							
5. 其他综合收益结转留存收益							
6. 其他							
(五) 专项储备				1,798,327.25			1,798,327.25
1. 本期提取				3,624,547.92			3,624,547.92
2. 本期使用				1,826,220.67			1,826,220.67
(六) 其他							
四、本期期末余额	399,553,571.00	692,498,407.37	-18,454,349.22	4,639,992.04	217,856,943.91	1,315,752,571.19	2,611,847,136.29

项目	2023 年度						
	实收资本（或股本）	资本公积	其他综合收益	专项储备	盈余公积	未分配利润	所有者权益合计
一、上年年末余额	399,553,571.00	692,498,407.37	-22,944,415.03	1,453,697.66	217,856,943.91	1,111,444,571.21	2,399,862,776.12
加：会计政策变更							
前期差错更正							
其他							
二、本年期初余额	399,553,571.00	692,498,407.37	-22,944,415.03	1,453,697.66	217,856,943.91	1,111,444,571.21	2,399,862,776.12
三、本期增减变动金额（减少以“-”			-1,042,592.04	1,387,967.13	-	147,348,293.52	147,693,668.61

福建龙溪轴承（集团）股份有限公司2024年年度报告

号填列)							
(一) 综合收益总额			-1,042,592.04			147,348,293.52	146,305,701.48
(二) 所有者投入和减少资本							
1. 所有者投入的普通股							
2. 其他权益工具持有者投入资本							
3. 股份支付计入所有者权益的金额							
4. 其他							
(三) 利润分配							
1. 提取盈余公积							
2. 对所有者（或股东）的分配							
3. 其他							
(四) 所有者权益内部结转							
1. 资本公积转增资本（或股本）							
2. 盈余公积转增资本（或股本）							
3. 盈余公积弥补亏损							
4. 设定受益计划变动额结转留存收益							
5. 其他综合收益结转留存收益							
6. 其他							
(五) 专项储备				1,387,967.13			1,387,967.13
1. 本期提取				3,278,931.12			3,278,931.12
2. 本期使用				1,890,963.99			1,890,963.99
(六) 其他							
四、本期期末余额	399,553,571.00	692,498,407.37	-23,987,007.07	2,841,664.79	217,856,943.91	1,258,792,864.73	2,547,556,444.73

公司负责人：陈晋辉

主管会计工作负责人：曾四新

会计机构负责人：吴慧泉

三、公司基本情况

1、公司概况

√适用 □不适用

福建龙溪轴承（集团）股份有限公司（以下简称“本公司”）系由福建省龙溪轴承厂、中国工程与农业机械进出口总公司、福建省龙溪机器厂、福建省机械设备进出口公司、漳州市起重机械配件厂共同发起，于1997年12月24日设立的股份有限公司。

经中国证券监督管理委员会证监发行字[2002]73号文同意核准，本公司向社会公开发行人民币普通股（A）股5,000.00万股，每股面值1.00元，每股发行价6.00元，股票于2002年8月5日在上海证券交易所挂牌交易。

本公司统一社会信用代码：91350000158166297A；法定代表人：陈晋辉；注册地址：福建省漳州市龙文区湖滨路1号城投碧湖城市广场1幢B1501室-B1901室

本公司建立了股东大会、董事会、监事会的法人治理结构，目前设立有综合部（党委办公室）、人力资源部（党委组织部）、党群工作部（党委宣传部）、纪委（监察专员办）综合室、纪委（监察专员办）纪检监察室、财务会计部、审计部、投资与证券管理部（董事会办公室）、集团运营部、环境与安全管理部、集团营销管理部、集团技术管理部等部门。本公司的控股股东为漳州市九龙江集团有限公司，漳州市国有资产监督管理委员会持有漳州市九龙江集团有限公司90%股权，福建省财政厅持有漳州市九龙江集团有限公司10%的股权。

本公司及其子公司属普通机械制造行业，主要从事轴承、齿轮箱、金属材料等产品的生产、销售。

财务报表批准报出日：本财务报表业经本公司董事会于2025年4月28日决议批准报出。

四、财务报表的编制基础

1、编制基础

本公司以持续经营为基础，根据实际发生的交易和事项，按照企业会计准则及其应用指南和准则解释的规定进行确认和计量，在此基础上编制财务报表。此外，本公司还按照中国证监会《公开发行证券的公司信息披露编报规则第15号——财务报告的一般规定（2023年修订）》披露有关财务信息。

2、持续经营

√适用 □不适用

本公司对自报告期末起12个月的持续经营能力进行了评估，未发现影响本公司持续经营能力的事项，本公司以持续经营为基础编制财务报表是合理的。

五、重要会计政策及会计估计

具体会计政策和会计估计提示：

√适用 □不适用

本公司下列重要会计政策、会计估计根据企业会计准则制定。未提及的业务按企业会计准则中相关会计政策执行。

1、遵循企业会计准则的声明

本公司所编制的财务报表符合企业会计准则的要求，真实、完整地反映了公司的财务状况、经营成果、股东权益变动和现金流量等有关信息。

2、会计期间

本公司会计年度自公历1月1日起至12月31日止。

3、营业周期

适用 不适用

本公司正常营业周期为一年。

4、记账本位币

本公司的记账本位币为人民币，境外(分)子公司按经营所处的主要经济环境中的货币为记账本位币。

5、重要性标准确定方法和选择依据

适用 不适用

项目	重要性标准
重要的应收款项	单笔金额超过 500 万元的应收款项
重要的账龄超过一年的款项	单项账龄超过一年的款项且金额大于 500 万元人民币
重要的固定资产	原值金额超过 1000 万元的单项固定资产
重要的在建工程	金额超过 1000 万元的单项在建工程
重要的应付账款	金额超过 500 万元的单笔应付账款
重要的其他应付款	金额超过 500 万元的单笔其他应付款
重要的投资活动现金流	现金流超过 5000 万的现金流

6、同一控制下和非同一控制下企业合并的会计处理方法

适用 不适用

7、控制的判断标准和合并财务报表的编制方法

适用 不适用

(1) 控制的判断标准和合并范围的确定

控制是指本公司拥有对被投资方的权力，通过参与被投资方的相关活动而享有可变回报，并且有能力运用对被投资方的权力影响其回报金额。控制的定义包含三项基本要素：一是投资方拥有对被投资方的权力，二是因参与被投资方的相关活动而享有可变回报，三是有能力运用对被投资方的权力影响其回报金额。当本公司对被投资方的投资具备上述三要素时，表明本公司能够控制被投资方。

合并财务报表的合并范围以控制为基础予以确定，不仅包括根据表决权（或类似表决权）本身或者结合其他安排确定的子公司，也包括基于一项或多项合同安排决定的结构化主体。

子公司是指被本公司控制的主体（含企业、被投资单位中可分割的部分，以及企业所控制的结构化主体等），结构化主体是指在确定其控制方时没有将表决权或类似权利作为决定性因素而设计的主体（注：有时也称为特殊目的主体）。

(2) 合并财务报表的编制方法

本公司以自身和子公司的财务报表为基础，根据其他有关资料，编制合并财务报表。

本公司编制合并财务报表，将整个企业集团视为一个会计主体，依据相关企业会计准则的确认、计量和列报要求，按照统一的会计政策和会计期间，反映企业集团整体财务状况、经营成果和现金流量。

①合并母公司与子公司的资产、负债、所有者权益、收入、费用和现金流等项目。

②抵销母公司对子公司的长期股权投资与母公司在子公司所有者权益中所享有的份额。

③抵销母公司与子公司、子公司相互之间发生的内部交易的影响。内部交易表明相关资产发生减值损失的，应当全额确认该部分损失。

④站在企业集团角度对特殊交易事项予以调整。

（3）合并抵销中的特殊考虑

①子公司持有本公司的长期股权投资，应当视为本公司的库存股，作为所有者权益的减项，在合并资产负债表中所有者权益项目下以“减：库存股”项目列示。

子公司相互之间持有的长期股权投资，比照本公司对子公司的股权投资的抵销方法，将长期股权投资与其对应的子公司所有者权益中所享有的份额相互抵销。

②“专项储备”和“一般风险准备”项目由于既不属于实收资本（或股本）、资本公积，也与留存收益、未分配利润不同，在长期股权投资与子公司所有者权益相互抵销后，按归属于母公司所有者的份额予以恢复。

③因抵销未实现内部销售损益导致合并资产负债表中资产、负债的账面价值与其在所属纳税主体的计税基础之间产生暂时性差异的，在合并资产负债表中确认递延所得税资产或递延所得税负债，同时调整合并利润表中的所得税费用，但与直接计入所有者权益的交易或事项及企业合并相关的递延所得税除外。

④本公司向子公司出售资产所发生的未实现内部交易损益，应当全额抵销“归属于母公司所有者的净利润”。子公司向本公司出售资产所发生的未实现内部交易损益，应当按照本公司对该子公司的分配比例在“归属于母公司所有者的净利润”和“少数股东损益”之间分配抵销。子公司之间出售资产所发生的未实现内部交易损益，应当按照本公司对出售方子公司的分配比例在“归属于母公司所有者的净利润”和“少数股东损益”之间分配抵销。

⑤子公司少数股东分担的当期亏损超过了少数股东在该子公司期初所有者权益中所享有的份额的，其余部分仍应当冲减少数股东权益。

（4）特殊交易的会计处理

①购买少数股东股权

本公司购买子公司少数股东拥有的子公司股权，在个别财务报表中，购买少数股权新取得的长期股权投资的投资成本按照所支付对价的公允价值计量。在合并财务报表中，因购买少数股权新取得的长期股权投资与按照新增持股比例计算应享有子公司自购买日或合并日开始持续计算的净资产份额之间的差额，应当调整资本公积（资本溢价或股本溢价），资本公积不足冲减的，依次冲减盈余公积和未分配利润。

8、合营安排分类及共同经营会计处理方法

适用 不适用

9、现金及现金等价物的确定标准

现金指企业库存现金及可以随时用于支付的存款。现金等价物指持有的期限短（一般是指从购买日起三个月内到期）、流动性强、易于转换为已知金额现金、价值变动风险很小的投资。

10、外币业务和外币报表折算

适用 不适用

（1）外币交易时折算汇率的确定方法

本公司外币交易初始确认时采用交易发生日的即期汇率或采用按照系统合理的方法确定的、与交易发生日即期汇率近似的汇率（以下简称即期汇率的近似汇率）折算为记账本位币。

（2）资产负债表日外币货币性项目的折算方法

在资产负债表日，对于外币货币性项目，采用资产负债表日的即期汇率折算。因资产负债表日即期汇率与初始确认时或前一资产负债表日即期汇率不同而产生的汇兑差额，计入当期损益。对以历史成本计量的外币非货币性项目，仍采用交易发生日的即期汇率折算；对于以成本与可变现净值孰低计量的存货，在以外币购入存货并且该存货在资产负债表日的可变现净值以外币反映的情

况下，先将可变现净值按资产负债表日即期汇率折算为记账本位币金额，再与以记账本位币反映的存货成本进行比较，从而确定该项存货的期末价值；对以公允价值计量的外币非货币性项目，采用公允价值确定日的即期汇率折算，对于以公允价值计量且其变动计入当期损益的金融资产，折算后的记账本位币金额与原记账本位币金额之间的差额计入当期损益，对于指定为以公允价值计量且其变动计入其他综合收益的非交易性权益工具投资，其折算后的记账本位币金额与原记账本位币金额之间的差额计入其他综合收益。

（3）外币报表折算方法

对企业境外经营财务报表进行折算前先调整境外经营的会计期间和会计政策，使之与企业会计期间和会计政策相一致，再根据调整后会计政策及会计期间编制相应货币（记账本位币以外的货币）的财务报表，再按照以下方法对境外经营财务报表进行折算：

- ①资产负债表中的资产和负债项目，采用资产负债表日的即期汇率折算，所有者权益项目除“未分配利润”项目外，其他项目采用发生时的即期汇率折算。
- ②利润表中的收入和费用项目，采用交易发生日的即期汇率或即期汇率的近似汇率折算。
- ③外币现金流量以及境外子公司的现金流量，采用现金流量发生日的即期汇率或即期汇率的近似汇率折算。汇率变动对现金的影响额应当作为调节项目，在现金流量表中单独列报。
- ④产生的外币财务报表折算差额，在编制合并财务报表时，在合并资产负债表中所有者权益项目下的“其他综合收益”项目列示。

处置境外经营并丧失控制权时，将资产负债表中所有者权益项目下列示的、与该境外经营相关的外币报表折算差额，全部或按处置该境外经营的比例转入处置当期损益。

11、金融工具

√适用 □不适用

金融工具，是指形成一方的金融资产并形成其他方的金融负债或权益工具的合同。

（1）金融工具的确认和终止确认

当本公司成为金融工具合同的一方时，确认相关的金融资产或金融负债。

金融资产满足下列条件之一的，终止确认：

- ①收取该金融资产现金流量的合同权利终止；
- ②该金融资产已转移，且符合下述金融资产转移的终止确认条件。

金融负债（或其一部分）的现时义务已经解除的，终止确认该金融负债（或该部分金融负债）。本公司（借入方）与借出方之间签订协议，以承担新金融负债方式替换原金融负债，且新金融负债与原金融负债的合同条款实质上不同的，终止确认原金融负债，并同时确认新金融负债。本公司对原金融负债（或其一部分）的合同条款作出实质性修改的，应当终止原金融负债，同时按照修改后的条款确认一项新的金融负债。

以常规方式买卖金融资产，按交易日进行会计确认和终止确认。常规方式买卖金融资产，是指按照合同条款规定，在法规或市场惯例所确定的时间安排来交付金融资产。交易日，是指本公司承诺买入或卖出金融资产的日期。

（2）金融资产的分类与计量

本公司在初始确认时根据管理金融资产的业务模式和金融资产的合同现金流量特征，将金融资产分类为：以摊余成本计量的金融资产、以公允价值计量且其变动计入当期损益的金融资产、以公允价值计量且其变动计入其他综合收益的金融资产。除非本公司改变管理金融资产的业务模式，在此情形下，所有受影响的相关金融资产在业务模式发生变更后的首个报告期间的第一天进行重分类，否则金融资产在初始确认后不得进行重分类。

金融资产在初始确认时以公允价值计量。对于以公允价值计量且其变动计入当期损益的金融资产，相关交易费用直接计入当期损益，其他类别的金融资产相关交易费用计入其初始确认金额。因销售商品或提供劳务而产生的、未包含或不考虑重大融资成分的应收票据及应收账款，本公司则按照收入准则定义的交易价格进行初始计量。

金融资产的后续计量取决于其分类：

①以摊余成本计量的金融资产

金融资产同时符合下列条件的，分类为以摊余成本计量的金融资产：本公司管理该金融资产的业务模式是以收取合同现金流量为目标；该金融资产的合同条款规定，在特定日期产生的现金流量，

仅为对本金和以未偿付本金金额为基础的利息的支付。对于此类金融资产，采用实际利率法，按照摊余成本进行后续计量，其终止确认、按实际利率法摊销或减值产生的利得或损失，均计入当期损益。

②以公允价值计量且其变动计入其他综合收益的金融资产

金融资产同时符合下列条件的，分类为以公允价值计量且其变动计入其他综合收益的金融资产：本公司管理该金融资产的业务模式是既以收取合同现金流量为目标又以出售金融资产为目标；该金融资产的合同条款规定，在特定日期产生的现金流量，仅为对本金和以未偿付本金金额为基础的利息的支付。对于此类金融资产，采用公允价值进行后续计量。除减值损失或利得及汇兑损益确认为当期损益外，此类金融资产的公允价值变动作为其他综合收益确认，直到该金融资产终止确认时，其累计利得或损失转入当期损益。但是采用实际利率法计算的该金融资产的相关利息收入计入当期损益。

本公司不可撤销地选择将部分非交易性权益工具投资指定为以公允价值计量且其变动计入其他综合收益的金融资产，仅将相关股利收入计入当期损益，公允价值变动作为其他综合收益确认，直到该金融资产终止确认时，其累计利得或损失转入留存收益。

③以公允价值计量且其变动计入当期损益的金融资产

上述以摊余成本计量的金融资产和以公允价值计量且其变动计入其他综合收益的金融资产之外的金融资产，分类为以公允价值计量且其变动计入当期损益的金融资产。对于此类金融资产，采用公允价值进行后续计量，所有公允价值变动计入当期损益。

（3）金融负债的分类与计量

本公司将金融负债分类为以公允价值计量且其变动计入当期损益的金融负债、低于市场利率贷款的贷款承诺及财务担保合同负债及以摊余成本计量的金融负债。

金融负债的后续计量取决于其分类：

①以公允价值计量且其变动计入当期损益的金融负债

该类金融负债包括交易性金融负债（含属于金融负债的衍生工具）和指定为以公允价值计量且其变动计入当期损益的金融负债。初始确认后，对于该类金融负债以公允价值进行后续计量，除与套期会计有关外，产生的利得或损失（包括利息费用）计入当期损益。但本公司对指定为以公允价值计量且其变动计入当期损益的金融负债，由其自身信用风险变动引起的该金融负债公允价值的变动金额计入其他综合收益，当该金融负债终止确认时，之前计入其他综合收益的累计利得和损失应当从其他综合收益中转出，计入留存收益。

②贷款承诺及财务担保合同负债

贷款承诺是本公司向客户提供的一项在承诺期间内以既定的合同条款向客户发放贷款的承诺。贷款承诺按照预期信用损失模型计提减值损失。

财务担保合同指，当特定债务人到期不能按照最初或修改后的债务工具条款偿付债务时，要求本公司向蒙受损失的合同持有人赔付特定金额的合同。财务担保合同负债以按照依据金融工具的减值原则所确定的损失准备金额以及初始确认金额扣除按收入确认原则确定的累计摊销额后的余额孰高进行后续计量。

③以摊余成本计量的金融负债

初始确认后，对其他金融负债采用实际利率法以摊余成本计量。

除特殊情况外，金融负债与权益工具按照下列原则进行区分：

①如果本公司不能无条件地避免以交付现金或其他金融资产来履行一项合同义务，则该合同义务符合金融负债的定义。有些金融工具虽然没有明确地包含交付现金或其他金融资产义务的条款和条件，但有可能通过其他条款和条件间接地形成合同义务。

②如果一项金融工具须用或可用本公司自身权益工具进行结算，需要考虑用于结算该工具的本公司自身权益工具，是作为现金或其他金融资产的替代品，还是为了使该工具持有方享有在发行方扣除所有负债后的资产中的剩余权益。如果是前者，该工具是发行方的金融负债；如果是后者，该工具是发行方的权益工具。在某些情况下，一项金融工具合同规定本公司须用或可用自身权益工具结算该金融工具，其中合同权利或合同义务的金额等于可获取或需交付的自身权益工具的数量乘以其结算时的公允价值，则无论该合同权利或合同义务的金额是固定的，还是完全或部分地基于除本公司自身权益工具的市场价格以外变量（例如利率、某种商品的价格或某项金融工具的价格）的变动而变动，该合同分类为金融负债。

（4）金融工具减值

本公司对于以摊余成本计量的金融资产、以公允价值计量且其变动计入其他综合收益的债权投资、合同资产、租赁应收款、贷款承诺及财务担保合同等，以预期信用损失为基础确认损失准备。

①预期信用损失的计量

预期信用损失，是指以发生违约的风险为权重的金融工具信用损失的加权平均值。信用损失，是指本公司按照原实际利率折现的、根据合同应收的所有合同现金流量与预期收取的所有现金流量之间的差额，即全部现金短缺的现值。其中，对于本公司购买或源生的已发生信用减值的金融资产，应按照该金融资产经信用调整的实际利率折现。

整个存续期预期信用损失，是指因金融工具整个预计存续期内所有可能发生的违约事件而导致的预期信用损失。

未来12个月内预期信用损失，是指因资产负债表日后12个月内（若金融工具的预计存续期少于12个月，则为预计存续期）可能发生的金融工具违约事件而导致的预期信用损失，是整个存续期预期信用损失的一部分。

于每个资产负债表日，本公司对于处于不同阶段的金融工具的预期信用损失分别进行计量。金融工具自初始确认后信用风险未显著增加的，处于第一阶段，本公司按照未来12个月内的预期信用损失计量损失准备；金融工具自初始确认后信用风险已显著增加但尚未发生信用减值的，处于第二阶段，本公司按照该工具整个存续期的预期信用损失计量损失准备；金融工具自初始确认后已经发生信用减值的，处于第三阶段，本公司按照该工具整个存续期的预期信用损失计量损失准备。对于在资产负债表日具有较低信用风险的金融工具，本公司假设其信用风险自初始确认后并未显著增加，按照未来12个月内的预期信用损失计量损失准备。

本公司对于处于第一阶段和第二阶段、以及较低信用风险的金融工具，按照其未扣除减值准备的账面余额和实际利率计算利息收入。对于处于第三阶段的金融工具，按照其账面余额减已计提减值准备后的摊余成本和实际利率计算利息收入。

对于应收票据、应收账款、应收款项融资，无论是否存在重大融资成分，本公司均按照整个存续期的预期信用损失计量损失准备。

A. 应收款项

对于存在客观证据表明存在减值，以及其他适用于单项评估的应收票据、应收账款，其他应收款、应收款项融资等单独进行减值测试，确认预期信用损失，计提单项减值准备。对于不存在减值客观证据的应收票据、应收账款、其他应收款、应收款项融资或当单项金融资产无法以合理成本评估预期信用损失的信息时，本公司依据信用风险特征将应收票据、应收账款、其他应收款、应收款项融资等划分为若干组合，在组合基础上计算预期信用损失，确定组合的依据如下：

应收票据确定组合的依据如下：

应收票据组合1 低风险承兑汇票（含银行承兑的汇票、持有金融许可证的财务公司等金融机构承兑的汇票）

应收票据组合2 商业承兑汇票

对于划分为组合的应收票据，本公司参考历史信用损失经验，结合当前状况以及对未来经济状况的预测，通过违约风险敞口和整个存续期预期信用损失率，计算预期信用损失。

应收账款确定组合的依据如下：

应收账款组合1 账龄组合

应收账款组合2 内部往来组合

对于划分为组合的应收账款，本公司参考历史信用损失经验，结合当前状况以及对未来经济状况的预测，编制应收账款账龄与整个存续期预期信用损失率对照表，计算预期信用损失。

其他应收款确定组合的依据如下：

其他应收款组合1 账龄组合

其他应收款组合2 低风险款项

其他应收款组合3 内部往来组合

其他应收款组合4 应收利息

其他应收款组合5 应收股利

对于划分为组合的其他应收款，本公司参考历史信用损失经验，结合当前状况以及对未来经济状况的预测，通过违约风险敞口和未来 12 个月内或整个存续期预期信用损失率，计算预期信用损失。

应收款项融资确定组合的依据如下：

应收款项融资组合 1 银行承兑汇票

对于划分为组合的应收款项融资，本公司参考历史信用损失经验，结合当前状况以及对未来经济状况的预测，通过违约风险敞口和整个存续期预期信用损失率，计算预期信用损失。

本公司基于账龄确认信用风险特征组合的账龄计算方法如下：

账 龄	应收票据计提比例	应收账款计提比例	其他应收款计提比例
1 年以内	5.0%	5.0%	5.0%
1 至 2 年	10.00%	10.00%	10.00%
2 至 3 年	20.00%	20.00%	20.00%
3 至 4 年	50.00%	50.00%	50.00%
4 至 5 年	80.00%	80.00%	80.00%
5 年以上	100.00%	100.00%	100.00%

B. 债权投资、其他债权投资

对于债权投资和其他债权投资，本公司按照投资的性质，根据交易对手和风险敞口的各种类型，通过违约风险敞口和未来 12 个月内或整个存续期预期信用损失率，计算预期信用损失。

②具有较低的信用风险

如果金融工具的违约风险较低，借款人在短期内履行其合同现金流量义务的能力很强，并且即便较长时期内经济形势和经营环境存在不利变化但未必一定降低借款人履行其合同现金流量义务的能力，该金融工具被视为具有较低的信用风险。

③信用风险显著增加

本公司通过比较金融工具在资产负债表日所确定的预计存续期内的违约概率与在初始确认时所确定的预计存续期内的违约概率，以确定金融工具预计存续期内发生违约概率的相对变化，以评估金融工具的信用风险自初始确认后是否已显著增加。

在确定信用风险自初始确认后是否显著增加时，本公司考虑无须付出不必要的额外成本或努力即可获得的合理且有依据的信息，包括前瞻性信息。本公司考虑的信息包括：

- 信用风险变化所导致的内部价格指标是否发生显著变化；
- 预期将导致债务人履行其偿债义务的能力是否发生显著变化的业务、财务或经济状况的不利变化；
- 债务人经营成果实际或预期是否发生显著变化；债务人所处的监管、经济或技术环境是否发生显著不利变化；
- 作为债务抵押的担保物价值或第三方提供的担保或信用增级质量是否发生显著变化。这些变化预期将降低债务人按合同规定期限还款的经济动机或者影响违约概率；
- 预期将降低债务人按合同约定期限还款的经济动机是否发生显著变化；
- 借款合同的预期变更，包括预计违反合同的行为是否可能导致的合同义务的免除或修订、给予免息期、利率跳升、要求追加抵押品或担保或者对金融工具的合同框架做出其他变更；
- 债务人预期表现和还款行为是否发生显著变化；
- 合同付款是否发生逾期超过（含）30 日。

根据金融工具的性质，本公司以单项金融工具或金融工具组合为基础评估信用风险是否显著增加。以金融工具组合为基础进行评估时，本公司可基于共同信用风险特征对金融工具进行分类，例如逾期信息和信用风险评级。

通常情况下，如果逾期超过 30 日，本公司确定金融工具的信用风险已经显著增加。除非本公司无需付出过多成本或努力即可获得合理且有依据的信息，证明虽然超过合同约定的付款期限 30 天，但信用风险自初始确认以来并未显著增加。

④已发生信用减值的金融资产

本公司在资产负债表日评估以摊余成本计量的金融资产和以公允价值计量且其变动计入其他综合收益的债权投资是否已发生信用减值。当对金融资产预期未来现金流量具有不利影响的一项或多项事件发生时，该金融资产成为已发生信用减值的金融资产。金融资产已发生信用减值的证据包括下列可观察信息：

发行方或债务人发生重大财务困难；债务人违反合同，如偿付利息或本金违约或逾期等；债权人出于与债务人财务困难有关的经济或合同考虑，给予债务人在任何其他情况下都不会做出的让步；债务人很可能破产或进行其他财务重组；发行方或债务人财务困难导致该金融资产的活跃市场消失；以大幅折扣购买或源生一项金融资产，该折扣反映了发生信用损失的事实。

⑤预期信用损失准备的列报

为反映金融工具的信用风险自初始确认后的变化，本公司在每个资产负债表日重新计量预期信用损失，由此形成的损失准备的增加或转回金额，应当作为减值损失或利得计入当期损益。对于以摊余成本计量的金融资产，损失准备抵减该金融资产在资产负债表中列示的账面价值；对于以公允价值计量且其变动计入其他综合收益的债权投资，本公司在其他综合收益中确认其损失准备，不抵减该金融资产的账面价值。

⑥核销

如果本公司不再合理预期金融资产合同现金流量能够全部或部分收回，则直接减记该金融资产的账面余额。这种减记构成相关金融资产的终止确认。这种情况通常发生在本公司确定债务人没有资产或收入来源可产生足够的现金流量以偿还将被减记的金额。

已减记的金融资产以后又收回的，作为减值损失的转回计入收回当期的损益。

(5) 金融资产转移

金融资产转移是指下列两种情形：

- A. 将收取金融资产现金流量的合同权利转移给另一方；
- B. 将金融资产整体或部分转移给另一方，但保留收取金融资产现金流量的合同权利，并承担将收取的现金流量支付给一个或多个收款方的合同义务。

①终止确认所转移的金融资产

已将金融资产所有权上几乎所有的风险和报酬转移给转入方的，或既没有转移也没有保留金融资产所有权上几乎所有的风险和报酬的，但放弃了对该金融资产控制的，终止确认该金融资产。

在判断是否已放弃对所转移金融资产的控制时，根据转入方出售该金融资产的实际能力。转入方能够单方面将转移的金融资产整体出售给不相关的第三方，且没有额外条件对此项出售加以限制的，则公司已放弃对该金融资产的控制。

本公司在判断金融资产转移是否满足金融资产终止确认条件时，注重金融资产转移的实质。

金融资产整体转移满足终止确认条件的，将下列两项金额的差额计入当期损益：

- A. 所转移金融资产的账面价值；
- B. 因转移而收到的对价，与原直接计入其他综合收益的公允价值变动累计额中对于终止确认部分的金额（涉及转移的金融资产为根据《企业会计准则第22号-金融工具确认和计量》第十八条分类为以公允价值计量且其变动计入其他综合收益的金融资产的情形）之和。

金融资产部分转移满足终止确认条件的，将所转移金融资产整体的账面价值，在终止确认部分和未终止确认部分（在此种情况下，所保留的服务资产视同继续确认金融资产的一部分）之间，按照转移日各自的相对公允价值进行分摊，并将下列两项金额的差额计入当期损益：

- A. 终止确认部分在终止确认日的账面价值；
- B. 终止确认部分的对价，与原计入其他综合收益的公允价值变动累计额中对应终止确认部分的金额（涉及转移的金融资产为根据《企业会计准则第22号-金融工具确认和计量》第十八条分类为以公允价值计量且其变动计入其他综合收益的金融资产的情形）之和。

②继续涉入所转移的金融资产

既没有转移也没有保留金融资产所有权上几乎所有的风险和报酬的，且未放弃对该金融资产控制的，应当按照其继续涉入所转移金融资产的程度确认有关金融资产，并相应确认有关负债。

继续涉入所转移金融资产的程度，是指企业承担的被转移金融资产价值变动风险或报酬的程度。

③继续确认所转移的金融资产

仍保留与所转移金融资产所有权上几乎所有的风险和报酬的，应当继续确认所转移金融资产整体，并将收到的对价确认为一项金融负债。

该金融资产与确认的相关金融负债不得相互抵销。在随后的会计期间，企业应当继续确认该金融资产产生的收入（或利得）和该金融负债产生的费用（或损失）。

(6) 金融资产和金融负债的抵销

金融资产和金融负债应当在资产负债表内分别列示，不得相互抵销。但同时满足下列条件的，以相互抵销后的净额在资产负债表内列示：

本公司具有抵销已确认金额的法定权利，且该种法定权利是当前可执行的；

本公司计划以净额结算，或同时变现该金融资产和清偿该金融负债。

不满足终止确认条件的金融资产转移，转出方不得将已转移的金融资产和相关负债进行抵销。

(7) 金融工具公允价值的确定方法

金融资产和金融负债的公允价值确定方法见附注三、10。

12、 应收票据

适用 不适用

13、 应收账款

适用 不适用

14、 应收款项融资

适用 不适用

15、 其他应收款

适用 不适用

16、 存货

适用 不适用

存货类别、发出计价方法、盘存制度、低值易耗品和包装物的摊销方法

适用 不适用

(1) 存货的分类

存货是指本公司在日常活动中持有以备出售的产成品或商品、处在生产过程中的在产品、在生产过程或提供劳务过程中耗用的材料和物料等，包括原材料、在产品、半成品、产成品、库存商品、周转材料等。

(2) 发出存货的计价方法

本公司存货发出时采用加权平均法计价。

(3) 存货的盘存制度

本公司存货采用永续盘存制，每年至少盘点一次，盘盈及盘亏金额计入当年度损益。

(4) 周转材料的摊销方法

①低值易耗品摊销方法：在领用时采用一次转销法。

②包装物的摊销方法：在领用时采用一次转销法。

存货跌价准备的确认标准和计提方法

适用 不适用

资产负债表日按成本与可变现净值孰低计量，存货成本高于其可变现净值的，计提存货跌价准备，计入当期损益。

在确定存货的可变现净值时，以取得的可靠证据为基础，并且考虑持有存货的目的、资产负债表日后事项的影响等因素。

①产成品、商品和用于出售的材料等直接用于出售的存货，在正常生产经营过程中，以该存货的估计售价减去估计的销售费用和相关税费后的金额确定其可变现净值。为执行销售合同或者劳务合同而持有的存货，以合同价格作为其可变现净值的计量基础；如果持有存货的数量多于销售合同订购数量，超出部分的存货可变现净值以一般销售价格为计量基础。用于出售的材料等，以市场价格作为其可变现净值的计量基础。

②需要经过加工的材料存货，在正常生产经营过程中，以所生产的产成品的估计售价减去至完工时估计将要发生的成本、估计的销售费用和相关税费后的金额确定其可变现净值。如果用其生产的产成品的可变现净值高于成本，则该材料按成本计量；如果材料价格的下降表明产成品的可变现净值低于成本，则该材料按可变现净值计量，按其差额计提存货跌价准备。

③本公司一般按单个存货项目计提存货跌价准备；对于数量繁多、单价较低的存货，按存货类别计提。

④资产负债表日如果以前减记存货价值的影响因素已经消失，则减记的金额予以恢复，并在原已计提的存货跌价准备的金额内转回，转回的金额计入当期损益。

按照组合计提存货跌价准备的组合类别及确定依据、不同类别存货可变现净值的确定依据

适用 不适用

基于库龄确认存货可变现净值的各库龄组合可变现净值的计算方法和确定依据

适用 不适用

17、合同资产

适用 不适用

合同资产的确认方法及标准

适用 不适用

本公司根据履行履约义务与客户付款之间的关系在资产负债表中列示合同资产或合同负债。本公司已向客户转让商品或提供服务而有权收取的对价（且该权利取决于时间流逝之外的其他因素）列示为合同资产。本公司已收或应收客户对价而应向客户转让商品或提供服务的义务列示为合同负债。

本公司对合同资产的预期信用损失的确定方法及会计处理方法详见附注三、9。

合同资产和合同负债在资产负债表中单独列示。同一合同下的合同资产和合同负债以净额列示，净额为借方余额的，根据其流动性在“合同资产”或“其他非流动资产”项目中列示；净额为贷方余额的，根据其流动性在“合同负债”或“其他非流动负债”项目中列示。不同合同下的合同资产和合同负债不能相互抵销。

按照信用风险特征组合计提坏账准备的组合类别及确定依据

适用 不适用

基于账龄确认信用风险特征组合的账龄计算方法

适用 不适用

按照单项计提坏账准备的认定单项计提判断标准

适用 不适用

18、持有待售的非流动资产或处置组

适用 不适用

本公司将同时满足下列条件的非流动资产或处置组划分为持有待售类别：

①根据类似交易中出售此类资产或处置组的惯例，在当前状况下即可立即出售；

②出售极可能发生，即本公司已经就一项出售计划作出决议且获得确定的购买承诺，预计出售将在一年内完成。有关规定要求本公司相关权力机构或者监管部门批准后方可出售的，已经获得批准。

本公司专为转售而取得的非流动资产或处置组，在取得日满足“预计出售将在一年内完成”的规定条件，且短期（通常为3个月）内很可能满足持有待售类别的其他划分条件的，本公司在取得日将其划分为持有待售类别。

本公司因出售对子公司的投资等原因导致其丧失对子公司控制权的，无论出售后本公司是否保留部分权益性投资，在拟出售的对子公司投资满足持有待售类别划分条件时，在母公司个别财务报表中将子公司投资整体划分为持有待售类别，在合并财务报表中将子公司所有资产和负债划分为持有待售类别。

划分为持有待售的非流动资产或处置组的确认标准和会计处理方法

√适用 □不适用

采用公允价值模式进行后续计量的投资性房地产、采用公允价值减去出售费用后的净额计量的生物资产、职工薪酬形成的资产、递延所得税资产、由金融工具相关会计准则规范的金融资产及由保险合同相关会计准则规范的保险合同所产生的权利的计量分别适用于其他相关会计准则。

初始计量或在资产负债表日重新计量持有待售的非流动资产或处置组时，其账面价值高于公允价值减去出售费用后的净额的，将账面价值减记至公允价值减去出售费用后的净额，减记的金额确认为资产减值损失，计入当期损益，同时计提持有待售资产减值准备。后续资产负债表日持有待售的非流动资产或处置组公允价值减去出售费用后的净额增加的，以前减记的金额予以恢复，并在划分为持有待售类别后确认的资产减值损失金额内转回，转回金额计入当期损益。已抵减的商誉账面价值不得转回。

非流动资产或处置组因不再满足持有待售类别的划分条件而不再继续划分为持有待售类别或非流动资产从持有待售的处置组中移除时，按照以下两者孰低计量：

- ①划分为持有待售类别前的账面价值，按照假定不划分为持有待售类别情况下本应确认的折旧、摊销或减值等进行调整后的金额；
- ②可收回金额。

终止经营的认定标准和列报方法

√适用 □不适用

（1）终止经营的认定标准

终止经营，是指本公司满足下列条件之一的、能够单独区分的组成部分，且该组成部分已经处置或划分为持有待售类别：

- ①该组成部分代表一项独立的主要业务或一个单独的主要经营地区；
- ②该组成部分是拟对一项独立的主要业务或一个单独的主要经营地区进行处置的一项相关联计划的一部分；
- ③该组成部分是专为转售而取得的子公司。

（2）列报

本公司在资产负债表中区别于其他资产单独列示持有待售的非流动资产或持有待售的处置组中的资产，区别于其他负债单独列示持有待售的处置组中的负债。持有待售的非流动资产或持有待售的处置组中的资产与持有待售的处置组中的负债不予相互抵销，分别作为流动资产和流动负债列示。

本公司在利润表中分别列示持续经营损益和终止经营损益。对于当期列报的终止经营，本公司在当期财务报表中，将原来作为持续经营损益列报的信息重新作为可比会计期间的终止经营损益列报。终止经营不再满足持有待售类别划分条件的，本公司在当期财务报表中，将原来作为终止经营损益列报的信息重新作为可比会计期间的持续经营损益列报。

19、长期股权投资

√适用 □不适用

本公司长期股权投资包括对被投资单位实施控制、重大影响的权益性投资，以及对合营企业的权益性投资。本公司能够对被投资单位施加重大影响的，为本公司的联营企业。

（1）确定对被投资单位具有共同控制、重大影响的依据

共同控制，是指按照相关约定对某项安排所共有的控制，并且该安排的相关活动必须经过分享控制权的参与方一致同意后才能决策。在判断是否存在共同控制时，首先判断所有参与方或参与方组合是否集体控制该安排，如果所有参与方或一组参与方必须一致行动才能决定某项安排的相关活动，则认为所有参与方或一组参与方集体控制该安排。其次再判断该安排相关活动的决策是否必须经过这些集体控制该安排的参与方一致同意。如果存在两个或两个以上的参与方组合能够集体控制某项安排的，不构成共同控制。判断是否存在共同控制时，不考虑享有的保护性权利。

重大影响，是指投资方对被投资单位的财务和经营政策有参与决策的权力，但并不能够控制或者与其他方一起共同控制这些政策的制定。在确定能否对被投资单位施加重大影响时，考虑投资方直接或间接持有被投资单位的表决权股份以及投资方及其他方持有的当期可执行潜在表决权在假定转换为对被投资方单位的股权后产生的影响，包括被投资单位发行的当期可转换的认股权证、股份期权及可转换公司债券等的影响。

当本公司直接或通过子公司间接拥有被投资单位 20%（含 20%）以上但低于 50%的表决权股份时，一般认为对被投资单位具有重大影响，除非有明确证据表明该种情况下不能参与被投资单位的生产经营决策，不形成重大影响。

（2）初始投资成本确定

① 企业合并形成的长期股权投资，按照下列规定确定其投资成本：

A. 同一控制下的企业合并，合并方以支付现金、转让非现金资产或承担债务方式作为合并对价的，在合并日按照被合并方所有者权益在最终控制方合并财务报表中的账面价值的份额作为长期股权投资的初始投资成本。长期股权投资初始投资成本与支付的现金、转让的非现金资产以及所承担债务账面价值之间的差额，调整资本公积；资本公积不足冲减的，调整留存收益；

B. 同一控制下的企业合并，合并方以发行权益性证券作为合并对价的，在合并日按照被合并方所有者权益在最终控制方合并财务报表中的账面价值的份额作为长期股权投资的初始投资成本。按照发行股份的面值总额作为股本，长期股权投资初始投资成本与所发行股份面值总额之间的差额，调整资本公积；资本公积不足冲减的，调整留存收益；

C. 非同一控制下的企业合并，以购买日为取得对被购买方的控制权而付出的资产、发生或承担的负债以及发行的权益性证券的公允价值确定为合并成本作为长期股权投资的初始投资成本。合并方为企业合并发生的审计、法律服务、评估咨询等中介费用以及其他相关管理费用，于发生时计入当期损益。

② 除企业合并形成的长期股权投资以外，其他方式取得的长期股权投资，按照下列规定确定其投资成本：

A. 以支付现金取得的长期股权投资，按照实际支付的购买价款作为投资成本。初始投资成本包括与取得长期股权投资直接相关的费用、税金及其他必要支出；

B. 以发行权益性证券取得的长期股权投资，按照发行权益性证券的公允价值作为初始投资成本；

C. 通过非货币性资产交换取得的长期股权投资，如果该项交换具有商业实质且换入资产或换出资产的公允价值能可靠计量，则以换出资产的公允价值和相关税费作为初始投资成本，换出资产的公允价值与账面价值之间的差额计入当期损益；若非货币资产交换不同时具备上述两个条件，则按换出资产的账面价值和相关税费作为初始投资成本。

D. 通过债务重组取得的长期股权投资，以所放弃债权的公允价值和可直接归属于该资产的税金等其他成本确定其入账价值，并将所放弃债权的公允价值与账面价值之间的差额，计入当期损益。

（3）后续计量及损益确认方法

本公司能够对被投资单位实施控制的长期股权投资采用成本法核算；对联营企业和合营企业的长期股权投资采用权益法核算。

①成本法

采用成本法核算的长期股权投资，追加或收回投资时调整长期股权投资的成本；被投资单位宣告分派的现金股利或利润，确认为当期投资收益。

(4) 减值测试方法及减值准备计提方法

对子公司、联营企业及合营企业的投资，计提资产减值的方法见附注三、21。

20、投资性房地产

(1). 如果采用成本计量模式的：

折旧或摊销方法

本公司采用成本模式对投资性房地产进行后续计量，计提资产减值方法见附注三、21。

本公司对投资性房地产成本减累计减值及净残值后按直线法计算折旧或摊销，投资性房地产的类别、估计的经济使用年限和预计的净残值率分别确定折旧年限和年折旧率如下：

类别	折旧年限（年）	残值率（%）	年折旧率（%）
房屋、建筑物	20-45年	3-5	2.11-4.85
土地使用权	50年	-	2.00

21、固定资产

(1). 确认条件

√适用 □不适用

固定资产在同时满足下列条件时，按取得时的实际成本予以确认：

①与该固定资产有关的经济利益很可能流入企业。

②该固定资产的成本能够可靠地计量。

固定资产发生的后续支出，符合固定资产确认条件的计入固定资产成本；不符合固定资产确认条件的在发生时计入当期损益。

(2). 折旧方法

√适用 □不适用

本公司从固定资产达到预定可使用状态的次月起按年限平均法计提折旧，按固定资产的类别、估计的经济使用年限和预计的净残值率分别确定折旧年限和年折旧率如下：

类别	折旧方法	折旧年限（年）	残值率	年折旧率
房屋及建筑物	年限平均法	10-45	3或5	2.11-9.70
机器设备	年限平均法	4-22	3或5	4.32-24.25
电子及办公设备	年限平均法	4-15	3或5	6.33-24.25
运输设备	年限平均法	3.5-13	3或5	7.31-27.71
其他设备	年限平均法	4-17	3或5	5.59-24.25

对于已经计提减值准备的固定资产，在计提折旧时扣除已计提的固定资产减值准备。

每年年度终了，公司对固定资产的使用寿命、预计净残值和折旧方法进行复核。使用寿命预计数与原先估计数有差异的，调整固定资产使用寿命。

22、在建工程

√适用 □不适用

(1) 在建工程以立项项目分类核算。

(2) 在建工程结转为固定资产的标准和时点

在建工程项目按建造该项资产达到预定可使用状态前所发生的全部支出，作为固定资产的入账价值。包括建筑费用、机器设备原价、其他为使在建工程达到预定可使用状态所发生的必要支出以及在资产达到预定可使用状态之前为该项目专门借款所发生的借款费用及占用的一般借款发生的借款费用。本公司在工程安装或建设完成达到预定可使用状态时将在建工程转入固定资产。所建造的已达到预定可使用状态、但尚未办理竣工决算的固定资产，自达到预定可使用状态之日起，根据工程预算、造价或者工程实际成本等，按估计的价值转入固定资产，并按本公司固定资产折旧政策计提固定资产的折旧，待办理竣工决算后，再按实际成本调整原来的暂估价值，但不调整原已计提的折旧额。

23、 借款费用

适用 不适用

(1) 借款费用资本化的确认原则和资本化期间

本公司发生的可直接归属于符合资本化条件的资产的购建或生产的借款费用在同时满足下列条件时予以资本化计入相关资产成本：

- ①资产支出已经发生；
- ②借款费用已经发生；
- ③为使资产达到预定可使用状态所必要的购建或者生产活动已经开始。

其他的借款利息、折价或溢价和汇兑差额，计入发生当期的损益。

符合资本化条件的资产在购建或者生产过程中发生非正常中断，且中断时间连续超过3个月的，暂停借款费用的资本化。

当购建或者生产符合资本化条件的资产达到预定可使用或者可销售状态时，停止其借款费用的资本化；以后发生的借款费用于发生当期确认为费用。

(2) 借款费用资本化率以及资本化金额的计算方法

为购建或者生产符合资本化条件的资产而借入专门借款的，以专门借款当期实际发生的利息费用，减去将尚未动用的借款资金存入银行取得的利息收入或者进行暂时性投资取得的投资收益后的金额，确定为专门借款利息费用的资本化金额。

购建或者生产符合资本化条件的资产占用了一般借款的，一般借款应予资本化的利息金额按累计资产支出超过专门借款部分的资产支出加权平均数乘以所占用一般借款的资本化率，计算确定一般借款应予资本化的利息金额。资本化率根据一般借款加权平均利率计算确定。

24、 生物资产

适用 不适用

25、 油气资产

适用 不适用

26、 无形资产

(1). 使用寿命及其确定依据、估计情况、摊销方法或复核程序

适用 不适用

①使用寿命有限的无形资产的使用寿命估计情况：

项 目	预计使用寿命	依据
土地使用权	36年-50年	法定使用权
计算机软件	5年/10年	参考能为公司带来经济利益的期限确定使用寿命
专利特许权使用费	6年	参考能为公司带来经济利益的期限确定使用寿命

每年年度终了，公司对使用寿命有限的无形资产的使用寿命及摊销方法进行复核。经复核，期末无形资产的使用寿命及摊销方法与以前估计未有不同。

②无法预见无形资产为企业带来经济利益期限的，视为使用寿命不确定的无形资产。对于使用寿命不确定的无形资产，公司在每年年度终了对使用寿命不确定的无形资产的使用寿命进行复核，如果重新复核后仍为不确定的，于资产负债表日进行减值测试。

③无形资产的摊销

对于使用寿命有限的无形资产，本公司在取得时确定其使用寿命，在使用寿命内采用直线法系统合理摊销，摊销金额按受益项目计入当期损益或计入相关资产的成本。具体应摊销金额为其成本扣除预计残值后的金额。已计提减值准备的无形资产，还应扣除已计提的无形资产减值准备累计金额。使用寿命有限的无形资产，其残值视为零，但下列情况除外：有第三方承诺在无形资产使用寿命结束时购买该无形资产或可以根据活跃市场得到预计残值信息，并且该市场在无形资产使用寿命结束时很可能存在。

对使用寿命不确定的无形资产，不予摊销。每年年度终了对使用寿命不确定的无形资产的使用寿命进行复核，如果有证据表明无形资产的使用寿命是有限的，估计其使用寿命并在预计使用年限内系统合理摊销。

(2). 研发支出的归集范围及相关会计处理方法

适用 不适用

本公司将与开展研发活动直接相关的各项费用归集为研发支出，包括研发人员职工薪酬、材料费、折旧及待摊、水电燃气费、技术服务费、其他等。

27、长期资产减值

适用 不适用

对子公司的长期股权投资、采用成本模式进行后续计量的投资性房地产、固定资产、在建工程、无形资产、商誉等（存货、按公允价值模式计量的投资性房地产、递延所得税资产、金融资产除外）的资产减值，按以下方法确定：

于资产负债表日判断资产是否存在可能发生减值的迹象，存在减值迹象的，本公司将估计其可收回金额，进行减值测试。对因企业合并所形成的商誉、使用寿命不确定的无形资产和尚未达到可使用状态的无形资产无论是否存在减值迹象，每年都进行减值测试。

可收回金额根据资产的公允价值减去处置费用后的净额与资产预计未来现金流量的现值两者之间较高者确定。本公司以单项资产为基础估计其可收回金额；难以对单项资产的可收回金额进行估计的，以该资产所属的资产组为基础确定资产组的可收回金额。资产组的认定，以资产组产生的主要现金流入是否独立于其他资产或者资产组的现金流入为依据。

当资产或资产组的可收回金额低于其账面价值时，本公司将其账面价值减记至可收回金额，减记的金额计入当期损益，同时计提相应的资产减值准备。

就商誉的减值测试而言，对于因企业合并形成的商誉的账面价值，自购买日起按照合理的方法分摊至相关的资产组；难以分摊至相关的资产组的，将其分摊至相关的资产组组合。相关的资产组或资产组组合，是能够从企业合并的协同效应中受益的资产组或者资产组组合，且不大于本公司确定的报告分部。

减值测试时，如与商誉相关的资产组或者资产组组合存在减值迹象的，首先对不包含商誉的资产组或者资产组组合进行减值测试，计算可收回金额，确认相应的减值损失。然后对包含商誉的资产组或者资产组组合进行减值测试，比较其账面价值与可收回金额，如可收回金额低于账面价值的，确认商誉的减值损失。

资产减值损失一经确认，在以后会计期间不再转回。

28、长期待摊费用

适用 不适用

29、合同负债

适用 不适用

30、职工薪酬

(1). 短期薪酬的会计处理方法

适用 不适用

①职工基本薪酬（工资、奖金、津贴、补贴）

本公司在职工为其提供服务的会计期间，将实际发生的短期薪酬确认为负债，并计入当期损益，其他会计准则要求或允许计入资产成本的除外。

②职工福利费

本公司发生的职工福利费，在实际发生时根据实际发生额计入当期损益或相关资产成本。职工福利费为非货币性福利的，按照公允价值计量。

③医疗保险费、工伤保险费、生育保险费等社会保险费和住房公积金，以及工会经费和职工教育经费

本公司为职工缴纳的医疗保险费、工伤保险费、生育保险费等社会保险费和住房公积金，以及按规定提取的工会经费和职工教育经费，在职工为其提供服务的会计期间，根据规定的计提基础和计提比例计算确定相应的职工薪酬金额，并确认相应负债，计入当期损益或相关资产成本。

④短期带薪缺勤

本公司在职工提供服务从而增加了其未来享有的带薪缺勤权利时，确认与累积带薪缺勤相关的职工薪酬，并以累积未行使权利而增加的预期支付金额计量。本公司在职工实际发生缺勤的会计期间确认与非累积带薪缺勤相关的职工薪酬。

⑤短期利润分享计划

利润分享计划同时满足下列条件的，本公司确认相关的应付职工薪酬：

- A. 企业因过去事项导致现在具有支付职工薪酬的法定义务或推定义务；
- B. 因利润分享计划所产生的应付职工薪酬义务金额能够可靠估计。

(2). 离职后福利的会计处理方法

适用 不适用

①设定提存计划

本公司在职工为其提供服务的会计期间，将根据设定提存计划计算的应缴存金额确认为负债，并计入当期损益或相关资产成本。

根据设定提存计划，预期不会在职工提供相关服务的年度报告期结束后十二个月内支付全部应缴存金额的，本公司参照相应的折现率（根据资产负债表日与设定提存计划义务期限和币种相匹配的国债或活跃市场上的高质量公司债券的市场收益率确定），将全部应缴存金额以折现后的金额计量应付职工薪酬。

②设定受益计划

A. 确定设定受益计划义务的现值和当期服务成本

根据预期累计福利单位法，采用无偏且相互一致的精算假设对有关人口统计变量和财务变量等做出估计，计量设定受益计划所产生的义务，并确定相关义务的归属期间。本公司按照相应的折现率（根据资产负债表日与设定受益计划义务期限和币种相匹配的国债或活跃市场上的高质量公司债券的市场收益率确定）将设定受益计划所产生的义务予以折现，以确定设定受益计划义务的现值和当期服务成本。

B. 确认设定受益计划净负债或净资产

设定受益计划存在资产的，本公司将设定受益计划义务现值减去设定受益计划资产公允价值所形成的赤字或盈余确认为一项设定受益计划净负债或净资产。

设定受益计划存在盈余的，本公司以设定受益计划的盈余和资产上限两项的孰低者计量设定受益计划净资产。

C. 确定应计入资产成本或当期损益的金额

服务成本，包括当期服务成本、过去服务成本和结算利得或损失。其中，除了其他会计准则要求或允许计入资产成本的当期服务成本之外，其他服务成本均计入当期损益。

设定受益计划净负债或净资产的利息净额，包括计划资产的利息收益、设定受益计划义务的利息费用以及资产上限影响的利息，均计入当期损益。

D. 确定应计入其他综合收益的金额

重新计量设定受益计划净负债或净资产所产生的变动，包括：

(a) 精算利得或损失，即由于精算假设和经验调整导致之前所计量的设定受益计划义务现值的增加或减少；

(b) 计划资产回报，扣除包括在设定受益计划净负债或净资产的利息净额中的金额；

(c) 资产上限影响的变动，扣除包括在设定受益计划净负债或净资产的利息净额中的金额。

上述重新计量设定受益计划净负债或净资产所产生的变动直接计入其他综合收益，并且在后续会计期间不允许转回至损益，在原设定受益计划终止时，本公司在权益范围内将原计入其他综合收益的部分全部结转至未分配利润。

(3). 辞退福利的会计处理方法

适用 不适用

本公司向职工提供辞退福利的，在下列两者孰早日确认辞退福利产生的职工薪酬负债，并计入当期损益：

①企业不能单方面撤回因解除劳动关系计划或裁减建议所提供的辞退福利时；

②企业确认与涉及支付辞退福利的重组相关的成本或费用时。

辞退福利预期在年度报告期结束后十二个月内不能完全支付的，参照相应的折现率（根据资产负债表日与设定受益计划义务期限和币种相匹配的国债或活跃市场上的高质量公司债券的市场收益率确定）将辞退福利金额予以折现，以折现后的金额计量应付职工薪酬。

(4). 其他长期职工福利的会计处理方法

适用 不适用

①符合设定提存计划条件的

本公司向职工提供的其他长期职工福利，符合设定提存计划条件的，将全部应缴存金额以折现后的金额计量应付职工薪酬。

②符合设定受益计划条件的

在报告期末，本公司将其他长期职工福利产生的职工薪酬成本确认为下列组成部分：

A. 服务成本；

B. 其他长期职工福利净负债或净资产的利息净额；

C. 重新计量其他长期职工福利净负债或净资产所产生的变动。

为简化相关会计处理，上述项目的总净额计入当期损益或相关资产成本。

31、 预计负债

适用 不适用

(1) 预计负债的确认标准

如果与或有事项相关的义务同时符合以下条件，本公司将其确认为预计负债：

①该义务是本公司承担的现时义务；

②该义务的履行很可能导致经济利益流出本公司；

③该义务的金额能够可靠地计量。

(2) 预计负债的计量方法

预计负债按照履行相关现时义务所需支出的最佳估计数进行初始计量，并综合考虑与或有事项有关的风险、不确定性和货币时间价值等因素。每个资产负债表日对预计负债的账面价值进行复核。

有确凿证据表明该账面价值不能反映当前最佳估计数的，按照当前最佳估计数对该账面价值进行调整。

32、 股份支付

适用 不适用

33、 优先股、永续债等其他金融工具

适用 不适用

34、 收入

(1). 按照业务类型披露收入确认和计量所采用的会计政策

适用 不适用

收入是本公司在日常活动中形成的、会导致股东权益增加且与股东投入资本无关的经济利益的总流入。

本公司在履行了合同中的履约义务，即在客户取得相关商品控制权时确认收入。取得相关商品控制权，是指能够主导该商品的使用并从中获得几乎全部的经济利益。

合同中包含两项或多项履约义务的，本公司在合同开始日，按照各单项履约义务所承诺商品或服务的单独售价的相对比例，将交易价格分摊至各单项履约义务，按照分摊至各单项履约义务的交易价格计量收入。

交易价格是本公司因向客户转让商品或服务而预期有权收取的对价金额，不包括代第三方收取的款项。在确定合同交易价格时，如果存在可变对价，本公司按照期望值或最可能发生金额确定可变对价的最佳估计数，并以不超过在相关不确定性消除时累计已确认收入极可能不会发生重大转回的金额计入交易价格。合同中如果存在重大融资成分，本公司将根据客户在取得商品控制权时即以现金支付的应付金额确定交易价格，该交易价格与合同对价之间的差额，在合同期间内采用实际利率法摊销，对于控制权转移与客户支付价款间隔未超过一年的，本公司不考虑其中的融资成分。

满足下列条件之一的，属于在某一时段内履行履约义务；否则，属于在某一时点履行履约义务：

- ①客户在本公司履约的同时即取得并消耗本公司履约所带来的经济利益；
- ②客户能够控制本公司履约过程中在建的商品；
- ③本公司履约过程中所产出的商品具有不可替代用途，且本公司在整个合同期间内有权就累计至今已完成的履约部分收取款项。

对于在某一时段内履行的履约义务，本公司在该段时间内按照履约进度确认收入，但是，履约进度不能合理确定的除外。本公司按照投入法（或产出法）确定提供服务的履约进度。当履约进度不能合理确定时，本公司已经发生的成本预计能够得到补偿的，按照已经发生的成本金额确认收入，直到履约进度能够合理确定为止。

对于在某一时点履行的履约义务，本公司在客户取得相关商品控制权时点确认收入。在判断客户是否已取得商品或服务控制权时，本公司会考虑下列迹象：

- ①本公司就该商品或服务享有现时收款权利，即客户就该商品负有现时付款义务；
- ②本公司已将该商品的法定所有权转移给客户，即客户已拥有了该商品的法定所有权；
- ③本公司已将该商品的实物转移给客户，即客户已实物占有该商品；
- ④本公司已将该商品所有权上的主要风险和报酬转移给客户，即客户已取得该商品所有权上的主要风险和报酬；
- ⑤客户已接受该商品。

主要责任人与代理人

本公司根据在向客户转让商品或服务前是否拥有对该商品或服务的控制权，来判断从事交易时本公司的身份是主要责任人还是代理人。本公司在向客户转让商品或服务前能够控制该商品或服务的，本公司是主要责任人，按照已收或应收对价总额确认收入。否则，本公司为代理人，按照预

期有权收取的佣金或手续费的金额确认收入，该金额应当按照已收或应收对价总额扣除应支付给其他相关方的价款后的净额，或者按照既定的佣金金额或比例等确定。

(2). 同类业务采用不同经营模式涉及不同收入确认方式及计量方法

适用 不适用

本公司主要销售产品为轴承产品、齿轮箱、金属材料等，属于在某一时点履行履约义务。本公司产品销售收入分国内销售和出口销售两部分，确认具体标准为：

境内销售，根据与客户签订的合同，本公司在指定地点交付符合质量要求的货物，经客户签收后，已收取价款或取得收款权利且相关的经济利益很可能流入，商品所有权上的主要风险和报酬已转移，商品的法定所有权已转移；

出口销售：出口货物完成报关手续并取得报关单，已收取价款或取得收款权利且相关的经济利益很可能流入，商品所有权上的主要风险和报酬已转移，商品的法定所有权已转移。

35、合同成本

适用 不适用

36、政府补助

适用 不适用

(1) 政府补助的确认

政府补助同时满足下列条件的，才能予以确认：

- ①本公司能够满足政府补助所附条件；
- ②本公司能够收到政府补助。

(2) 政府补助的计量

政府补助为货币性资产的，按照收到或应收的金额计量。政府补助为非货币性资产的，按照公允价值计量；公允价值不能可靠取得的，按照名义金额1元计量。

(3) 政府补助的会计处理

①与资产相关的政府补助

公司取得的、用于购建或以其他方式形成长期资产的政府补助划分为与资产相关的政府补助。与资产相关的政府补助确认为递延收益，在相关资产使用期限内按照合理、系统的方法分期计入损益。按照名义金额计量的政府补助，直接计入当期损益。相关资产在使用寿命结束前被出售、转让、报废或发生毁损的，将尚未分配的相关递延收益余额转入资产处置当期的损益。

②与收益相关的政府补助

除与资产相关的政府补助之外的政府补助划分为与收益相关的政府补助。与收益相关的政府补助，分情况按照以下规定进行会计处理：

用于补偿本公司以后期间的相关成本费用或损失的，确认为递延收益，并在确认相关成本费用或损失的期间，计入当期损益；

用于补偿本公司已发生的相关成本费用或损失的，直接计入当期损益。

对于同时包含与资产相关部分和与收益相关部分的政府补助，区分不同部分分别进行会计处理；难以区分的，整体归类为与收益相关的政府补助。

与本公司日常活动相关的政府补助，按照经济业务实质，计入其他收益。与本公司日常活动无关的政府补助，计入营业外收支。

③政策性优惠贷款贴息

财政将贴息资金拨付给贷款银行，由贷款银行以政策性优惠利率向本公司提供贷款的，以实际收到的借款金额作为借款的入账价值，按照借款本金和该政策性优惠利率计算相关借款费用。

财政将贴息资金直接拨付给本公司，本公司将对应的贴息冲减相关借款费用。

37、递延所得税资产/递延所得税负债

适用 不适用

本公司通常根据资产与负债在资产负债表日的账面价值与计税基础之间的暂时性差异，采用资产负债表债务法将应纳税暂时性差异或可抵扣暂时性差异对所得税的影响额确认和计量为递延所得税负债或递延所得税资产。本公司不对递延所得税资产和递延所得税负债进行折现。

（1）递延所得税资产的确认

对于可抵扣暂时性差异、能够结转以后年度的可抵扣亏损和税款抵减，其对所得税的影响额按预计转回期间的所得税税率计算，并将该影响额确认为递延所得税资产，但是以本公司很可能取得用来抵扣可抵扣暂时性差异、可抵扣亏损和税款抵减的未来应纳税所得额为限。

同时具有下列特征的交易或事项中因资产或负债的初始确认所产生的可抵扣暂时性差异对所得税的影响额不确认为递延所得税资产：

A. 该项交易不是企业合并；

B. 交易发生时既不影响会计利润也不影响应纳税所得额（或可抵扣亏损）。

但同时满足上述两个条件，且初始确认的资产和负债导致产生等额应纳税暂时性差异和可抵扣暂时性差异的单项交易，不适用该项豁免初始确认递延所得税负债和递延所得税资产的规定。对该交易因资产和负债的初始确认所产生的应纳税暂时性差异和可抵扣暂时性差异，本公司在交易发生时分别确认相应的递延所得税负债和递延所得税资产。

本公司对与子公司、联营公司及合营企业投资相关的可抵扣暂时性差异，同时满足下列两项条件的，其对所得税的影响额（才能）确认为递延所得税资产：

A. 暂时性差异在可预见的未来很可能转回；

B. 未来很可能获得用来抵扣可抵扣暂时性差异的应纳税所得额；

资产负债表日，有确凿证据表明未来期间很可能获得足够的应纳税所得额用来抵扣可抵扣暂时性差异的，确认以前期间未确认的递延所得税资产。

在资产负债表日，本公司对递延所得税资产的账面价值进行复核。如果未来期间很可能无法获得足够的应纳税所得额用以抵扣递延所得税资产的利益，减记递延所得税资产的账面价值。在很可能获得足够的应纳税所得额时，减记的金额予以转回。

（2）递延所得税负债的确认

本公司所有应纳税暂时性差异均按预计转回期间的所得税税率计量对所得税的影响，并将该影响额确认为递延所得税负债，但下列情况的除外：

①因下列交易或事项中产生的应纳税暂时性差异对所得税的影响不确认为递延所得税负债：

A. 商誉的初始确认；

B. 具有以下特征的交易中产生的资产或负债的初始确认：该交易不是企业合并，并且交易发生时既不影响会计利润也不影响应纳税所得额或可抵扣亏损。

②本公司对与子公司、合营企业及联营企业投资相关的应纳税暂时性差异，其对所得税的影响额一般确认为递延所得税负债，但同时满足以下两项条件的除外：

A. 本公司能够控制暂时性差异转回的时间；

B. 该暂时性差异在可预见的未来很可能不会转回。

（3）特定交易或事项所涉及的递延所得税负债或资产的确认

①与企业合并相关的递延所得税负债或资产

非同一控制下企业合并产生的应纳税暂时性差异或可抵扣暂时性差异，在确认递延所得税负债或递延所得税资产的同时，相关的递延所得税费用（或收益），通常调整企业合并中所确认的商誉。

②直接计入所有者权益的项目

与直接计入所有者权益的交易或者事项相关的当期所得税和递延所得税，计入所有者权益。暂时性差异对所得税的影响计入所有者权益的交易或事项包括：其他债权投资公允价值变动等形成的其他综合收益、会计政策变更采用追溯调整法或对前期（重要）会计差错更正差异追溯重述法调整期初留存收益、同时包含负债成份及权益成份的混合金融工具在初始确认时计入所有者权益等。

③可弥补亏损和税款抵减

A. 本公司自身经营产生的可弥补亏损以及税款抵减

可抵扣亏损是指按照税法规定计算确定的准予用以后年度的应纳税所得额弥补的亏损。对于按照税法规定可以结转以后年度的未弥补亏损（可抵扣亏损）和税款抵减，视同可抵扣暂时性差异处理。在预计可利用可弥补亏损或税款抵减的未来期间内很可能取得足够的应纳税所得额时，以很

可能取得的应纳税所得额为限，确认相应的递延所得税资产，同时减少当期利润表中的所得税费用。

B. 因企业合并而形成的可弥补的被合并企业的未弥补亏损

在企业合并中，本公司取得被购买方的可抵扣暂时性差异，在购买日不符合递延所得税资产确认条件的，不予以确认。购买日后12个月内，如取得新的或进一步的信息表明购买日的相关情况已经存在，预期被购买方在购买日可抵扣暂时性差异带来的经济利益能够实现的，确认相关的递延所得税资产，同时减少商誉，商誉不足冲减的，差额部分确认为当期损益；除上述情况以外，确认与企业合并相关的递延所得税资产，计入当期损益。

④合并抵销形成的暂时性差异

本公司在编制合并财务报表时，因抵销未实现内部销售损益导致合并资产负债表中资产、负债的账面价值与其在所属纳税主体的计税基础之间产生暂时性差异的，在合并资产负债表中确认递延所得税资产或递延所得税负债，同时调整合并利润表中的所得税费用，但与直接计入所有者权益的交易或事项及企业合并相关的递延所得税除外。

（4）递延所得税资产和递延所得税负债以净额列示的依据

本公司在同时满足下列条件时，将递延所得税资产及递延所得税负债以抵销后的净额列示：

- ①本公司拥有以净额结算当期所得税资产及当期所得税负债的法定权利；
- ②递延所得税资产及递延所得税负债是与同一税收征管部门对同一纳税主体征收的所得税相关或者对不同的纳税主体相关，但在未来每一具有重要性的递延所得税资产和递延所得税负债转回的期间内，涉及的纳税主体意图以净额结算当期所得税资产和负债或是同时取得资产、清偿负债。

38、 租赁

√适用 □不适用

作为承租方对短期租赁和低价值资产租赁进行简化处理的判断依据和会计处理方法

√适用 □不适用

在租赁期开始日，本公司将租赁期不超过12个月，且不包含购买选择权的租赁认定为短期租赁；将单项租赁资产为全新资产时价值较低的租赁认定为低价值资产租赁。本公司转租或预期转租租赁资产的，原租赁不认定为低价值资产租赁。

本公司在租赁期内各个期间按照直线法将租赁付款额计入相关资产成本或当期损益。

除上述采用简化处理的短期租赁和低价值资产租赁外，在租赁期开始日，公司对租赁确认使用权资产和租赁负债。

①使用权资产

使用权资产，是指承租人可在租赁期内使用租赁资产的权利。

在租赁期开始日，使用权资产按照成本进行初始计量。该成本包括：

- 租赁负债的初始计量金额；
- 在租赁期开始日或之前支付的租赁付款额，存在租赁激励的，扣除已享受的租赁激励相关金额；
- 承租人发生的初始直接费用；
- 承租人为拆卸及移除租赁资产、复原租赁资产所在场地或将租赁资产恢复至租赁条款约定状态预计将发生的成本。本公司按照预计负债的确认标准和计量方法对该成本进行确认和计量，详见附注三、23。前述成本属于为生产存货而发生的将计入存货成本。

使用权资产折旧采用年限平均法分类计提。对于能合理确定租赁期届满时将会取得租赁资产所有权的，在租赁资产预计剩余使用寿命内，根据使用权资产类别和预计净残值率确定折旧率；对于无法合理确定租赁期届满时将会取得租赁资产所有权的，在租赁期与租赁资产剩余使用寿命两者孰短的期间内，根据使用权资产类别确定折旧率。

②租赁负债

租赁负债应当按照租赁期开始日尚未支付的租赁付款额的现值进行初始计量。租赁付款额包括以下五项内容：

- 固定付款额及实质固定付款额，存在租赁激励的，扣除租赁激励相关金额；
- 取决于指数或比率的可变租赁付款额；

- 购买选择权的行权价格，前提是承租人合理确定将行使该选择权；
- 行使终止租赁选择权需支付的款项，前提是租赁期反映出承租人将行使终止租赁选择权；
- 根据承租人提供的担保余值预计应支付的款项。

计算租赁付款额现值时采用租赁内含利率作为折现率，无法确定租赁内含利率的，采用公司增量借款利率作为折现率。租赁付款额与其现值之间的差额作为未确认融资费用，在租赁期各个期间内按照确认租赁付款额现值的折现率确认利息费用，并计入当期损益。未纳入租赁负债计量的可变租赁付款额于实际发生时计入当期损益。

租赁期开始日后，当实质固定付款额发生变动、担保余值预计的应付金额发生变化、用于确定租赁付款额的指数或比率发生变动、购买选择权、续租选择权或终止选择权的评估结果或实际行权情况发生变化时，本公司按照变动后的租赁付款额的现值重新计量租赁负债，并相应调整使用权资产的账面价值。

作为出租方的租赁分类标准和会计处理方法

适用 不适用

在租赁开始日，本公司将实质上转移了与租赁资产所有权有关的几乎全部风险和报酬的租赁划分为融资租赁，除此之外的均为经营租赁。

本公司在租赁期内各个期间按照直线法将租赁收款额确认为租金收入，发生的初始直接费用予以资本化并按照与租金收入确认相同的基础进行分摊，分期计入当期损益。本公司取得的与经营租赁有关的未计入租赁收款额的可变租赁付款额在实际发生时计入当期损益。

39、其他重要的会计政策和会计估计

适用 不适用

40、重要会计政策和会计估计的变更

(1). 重要会计政策变更

适用 不适用

执行《企业会计准则解释第 17 号》

2023 年 10 月 25 日，财政部发布了《企业会计准则解释第 17 号》（财会[2023]21 号，以下简称解释 17 号），自 2024 年 1 月 1 日起施行。本公司于 2024 年 1 月 1 日起执行解释 17 号的规定。执行解释 17 号的相关规定对本公司报告期内财务报表无重大影响。

保证类质保费用重分类

财政部于 2024 年 3 月发布的《企业会计准则应用指南汇编 2024》以及 2024 年 12 月 6 日发布的《企业会计准则解释第 18 号》，规定保证类质保费用应计入营业成本。

本公司自 2024 年度开始执行该规定，将保证类质保费用计入营业成本。执行该项会计处理规定，对列报前期最早期初财务报表留存收益的累计影响数为 0，对 2023 年度合并及母公司比较财务报表相关项目调整如下：

受影响的报表项目	2023 年度（合并）		2023 年度（母公司）	
	调整前	调整后	调整前	调整后
销售费用	26,086,151.99	24,388,072.81	20,499,151.90	19,633,860.84
营业成本	1,488,266,968.40	1,489,965,047.58	625,393,501.59	626,258,792.65

其他说明：

无

(2). 重要会计估计变更□适用 不适用**(3). 2024 年起首次执行新会计准则或准则解释等涉及调整首次执行当年年初的财务报表**□适用 不适用**41、 其他**□适用 不适用**六、 税项****1、 主要税种及税率**

主要税种及税率情况

 适用 不适用

税种	计税依据	税率
增值税	应税收入	5%、6%、13%
城市维护建设税	应纳流转税额	7%、5%
企业所得税	应纳税所得额	详见下表
教育费附加	应交流转税额	3%
地方教育附加	应交流转税额	2%

存在不同企业所得税税率纳税主体的，披露情况说明

 适用 不适用

纳税主体名称	所得税税率（%）
本公司	15%
福建省永安轴承有限责任公司	25%
福建红旗股份有限公司	25%
漳州金田机械有限公司	20%
福建龙溪轴承检测有限公司	20%
福建省三明齿轮箱有限责任公司	25%
漳州市金驰汽车配件有限公司	20%
福建龙冠贸易有限公司	25%
长沙波德冶金材料有限公司	15%
闽台龙玛直线科技股份有限公司	25%
福建金昌龙机械科技有限责任公司	25%
LONGXI BEARING USA INC.	注册地为美国特拉华州，所得税税率按当地税收规定执行
福建省永裕德贸易有限公司	20%

2、 税收优惠 适用 不适用

(1) 本公司于 2023 年 12 月 28 日通过高新技术企业复审，证书编号 GR202335001241，本公司 2024 年度企业所得税适用税率为 15%。

(2) 长沙波德于 2024 年 12 月 16 日通过高新技术企业审核，证书编号 GR202443002436，长沙波德 2024 年度企业所得税适用税率为 15%。

(3) 根据《财政部税务总局关于进一步实施小微企业所得税优惠政策的公告》（财政部税务总局公告 2022 年第 13 号），对小型微利企业年应纳税所得额超过 100 万元但不超过 300 万元的部分，减按 25% 计入应纳税所得额，按 20% 的税率缴纳企业所得税。执行期限为 2022 年 1 月 1 日至 2024 年 12 月 31 日。

对小型微利企业减按 25% 计算应纳税所得额，按 20% 的 税率缴纳企业所得税政策，延续执行至 2027 年 12 月 31 日。

子公司金驰公司、金田机械、永裕德公司及龙轴检测于报告期内享受上述税收优惠。

(4) 根据财政部税务总局关于进一步支持小微企业和个体工商户发展有关税费政策的公告——《财政部 税务总局公告 2023 年第 12 号》，自 2023 年 1 月 1 日至 2027 年 12 月 31 日，对增值税小规模纳税人、小型微利企业和个体工商户减半征收资源税（不含水资源税）、城市维护建设税、房产税、城镇土地使用税、印花稅（不含证券交易印花稅）、耕地占用稅和教育费附加、地方教育附加。

(5) 根据财政部、国家税务总局公告 2023 年第 43 号《关于先进制造业企业增值税加计抵减政策的公告》），自 2023 年 1 月 1 日至 2027 年 12 月 31 日，允许先进制造业企业按照当期可抵扣进项稅额加计 5% 抵减应納增值稅稅額（以下称加计抵减政策）。本公司在报告期内属于高新技术企业中的制造业一般纳税人，享受可抵进项稅额加计 5% 抵减应納增值稅稅額。

3、其他

适用 不适用

七、合并财务报表项目注释

1. 货币资金

适用 不适用

单位：元 币种：人民币

项目	期末余额	期初余额
库存现金	30,100.13	22,702.72
银行存款	415,677,064.90	382,099,820.80
其他货币资金	7,808,934.84	7,766,788.33
银行存款-定期存款应 收利息		875,833.34
合计	423,516,099.87	390,765,145.19
其中：存放在境外 的款项总额		

其他说明：

其他货币资金中存在受限的情况：（1）公司为开具承兑汇票存入的保证金 7,789,058.12 元；（2）ETC 保证金 14,750.00 元；（3）不动户受限资金 413.13 元。除此之外，期末货币资金中无其他因抵押、质押或冻结等对使用有限制、有潜在回收风险的款项。

2. 交易性金融资产

适用 不适用

单位：元 币种：人民币

项目	期末余额	期初余额	指定理由和依据
以公允价值计量且其变动计 入当期损益的金融资产	737,648,325.74	735,111,224.44	/
其中：			
结构性存款	419,663,816.45	413,356,873.44	/

权益工具投资	317,984,509.29	321,754,351.00	/
指定以公允价值计量且其变动计入当期损益的金融资产			
其中：			
合计	737,648,325.74	735,111,224.44	/

其他说明：

适用 不适用

3. 衍生金融资产

适用 不适用

4. 应收票据

(1). 应收票据分类列示

适用 不适用

单位：元 币种：人民币

项目	期末余额	期初余额
银行承兑票据	168,825,877.38	165,083,017.07
商业承兑票据	53,838,821.10	55,718,053.19
合计	222,664,698.48	220,801,070.26

(2). 期末公司已质押的应收票据

适用 不适用

(3). 期末公司已背书或贴现且在资产负债表日尚未到期的应收票据

适用 不适用

单位：元 币种：人民币

项目	期末终止确认金额	期末未终止确认金额
银行承兑票据		122,678,423.10
商业承兑票据		489,322.33
合计		123,167,745.43

(4). 按坏账计提方法分类披露

√适用 □不适用

单位：元 币种：人民币

类别	期末余额					期初余额				
	账面余额		坏账准备		账面价值	账面余额		坏账准备		账面价值
	金额	比例 (%)	金额	计提比例 (%)		金额	比例 (%)	金额	计提比例 (%)	
按单项计提坏账准备										
其中：										
按组合计提坏账准备	225,498,320.65	100.00	2,833,622.17	1.26	222,664,698.48	223,768,191.42	100.00	2,967,121.16	1.32	220,801,070.26
其中：										
组合1低风险承兑汇票	168,825,877.38	74.87		0.00	168,825,877.38	165,083,017.07	73.77			165,083,017.07
组合2商业承兑汇票	56,672,443.27	25.13	2,833,622.17	5.00	53,838,821.10	58,685,174.35	26.23	2,967,121.16	5.00	55,718,053.19
合计	225,498,320.65	/	2,833,622.17	/	222,664,698.48	223,768,191.42	/	2,967,121.16	/	220,801,070.26

按单项计提坏账准备：

适用 不适用

按组合计提坏账准备：

适用 不适用

组合计提项目：组合 2 商业承兑汇票

单位：元 币种：人民币

名称	期末余额		
	应收票据	坏账准备	计提比例（%）
商业承兑汇票	56,672,443.27	2,833,622.17	5.00%
合计	56,672,443.27	2,833,622.17	5.00%

按组合计提坏账准备的说明

适用 不适用

按组合计提坏账准备的确认标准及说明见附注五、11。

按预期信用损失一般模型计提坏账准备

适用 不适用

各阶段划分依据和坏账准备计提比例

无

对本期发生损失准备变动的应收票据账面余额显著变动的情况说明：

适用 不适用

(5). 坏账准备的情况

适用 不适用

单位：元 币种：人民币

类别	期初余额	本期变动金额				期末余额
		计提	收回或转回	转销或核销	其他变动	
商业承兑汇票	2,967,121.16		133,498.99			2,833,622.17
合计	2,967,121.16		133,498.99			2,833,622.17

其中本期坏账准备收回或转回金额重要的：

适用 不适用

其他说明：

无

(6). 本期实际核销的应收票据情况

适用 不适用

其中重要的应收票据核销情况：

适用 不适用

应收票据核销说明：

适用 不适用

其他说明：

适用 不适用

5. 应收账款

(1). 按账龄披露

适用 不适用

单位：元 币种：人民币

账龄	期末账面余额	期初账面余额
1年以内		
其中：1年以内分项		
1年以内	460,212,769.96	429,054,365.95
1年以内小计	460,212,769.96	429,054,365.95
1至2年	22,208,610.12	12,081,381.88
2至3年	4,251,303.76	4,889,491.92
3年以上		
3至4年	1,394,588.00	2,439,133.56
4至5年	2,023,508.31	1,348,367.61
5年以上	30,287,947.06	39,694,849.87
合计	520,378,727.21	489,507,590.79

(2). 按坏账计提方法分类披露

适用 不适用

单位：元 币种：人民币

类别	期末余额					期初余额				
	账面余额		坏账准备		账面价值	账面余额		坏账准备		账面价值
	金额	比例 (%)	金额	计提比例 (%)		金额	比例 (%)	金额	计提比例 (%)	

按单项计提坏账准备	25,147,821.96	4.75	24,947,821.96	99.20	200,000.00	26,439,224.18	5.40	26,439,224.18	100.00	
其中：										
按组合计提坏账准备	495,230,905.25	95.17	34,421,615.91	6.95	460,809,289.34	463,068,366.61	94.60	39,676,607.73	8.57	423,391,758.88
其中：										
组合1账龄组合	495,230,905.25	95.17	34,421,615.91	6.95	460,809,289.34	463,068,366.61	94.60	39,676,607.73	8.57	423,391,758.88
合计	520,378,727.21	100.00	59,369,437.87	11.41	461,009,289.34	489,507,590.79	/	66,115,831.91	/	423,391,758.88

按单项计提坏账准备：

适用 不适用

单位：元 币种：人民币

名称	期末余额			
	账面余额	坏账准备	计提比例（%）	计提理由
河源市国盛针织有限公司	7,569,718.00	7,569,718.00	100.00	预计无法收回
其他（单项金额不重要的客户汇总）	17,578,103.96	17,378,103.96	98.86	预计无法收回
合计	25,147,821.96	24,947,821.96	99.20	/

按单项计提坏账准备的说明：

适用 不适用

按组合计提坏账准备：

适用 不适用

组合计提项目：组合1账龄组合

单位：元 币种：人民币

名称	期末余额		
	应收账款	坏账准备	计提比例（%）
1年以内	460,212,769.96	23,010,638.50	5.00
1-2年	22,315,100.80	2,231,510.09	10.00
2-3年	3,144,813.08	628,962.62	20.00
3-4年	1,394,588.00	697,294.01	50.00
4-5年	1,552,113.62	1,241,690.90	80.00
5年以上	6,611,519.79	6,611,519.79	100.00
合计	495,230,905.25	34,421,615.91	6.95

按组合计提坏账准备的说明：

√适用 □不适用

无

按预期信用损失一般模型计提坏账准备

□适用 √不适用

各阶段划分依据和坏账准备计提比例

无

对本期发生损失准备变动的应收账款账面余额显著变动的情况说明：

□适用 √不适用

(3). 坏账准备的情况

√适用 □不适用

单位：元 币种：人民币

类别	期初余额	本期变动金额				期末余额
		计提	收回或转回	转销或核销	其他变动	
按单项计提坏账准备	26,439,224.18	800,000.00	307,573.56	1,983,828.66		24,947,821.96
按组合计提坏账准备	39,676,607.73	3,238,055.55		8,493,047.37		34,421,615.91
合计	66,115,831.91	4,038,055.55	307,573.56	10,476,876.03		59,369,437.87

其中本期坏账准备收回或转回金额重要的：

□适用 √不适用

其他说明：

无

(4). 本期实际核销的应收账款情况

√适用 □不适用

单位：元 币种：人民币

项目	核销金额
实际核销的应收账款	10,476,876.03

其中重要的应收账款核销情况

适用 不适用

应收账款核销说明：

适用 不适用**(5). 按欠款方归集的期末余额前五名的应收账款和合同资产情况**适用 不适用

单位：元 币种：人民币

单位名称	应收账款期末余额	合同资产期末余额	应收账款和合同资产期末余额	占应收账款和合同资产期末余额合计数的比例(%)	坏账准备期末余额
单位 1	44,338,529.63		44,338,529.63	8.52	2,216,926.48
单位 2	28,916,752.17		28,916,752.17	5.56	1,445,837.61
单位 3	24,292,002.64		24,292,002.64	4.67	1,214,600.13
单位 4	24,019,039.21		24,019,039.21	4.62	1,200,951.96
单位 5	18,981,551.98		18,981,551.98	3.65	1,221,187.76
合计	140,547,875.63		140,547,875.63	27.01	7,299,503.94

其他说明：

无

其他说明：

适用 不适用**6. 合同资产****(1). 合同资产情况**适用 不适用**(2). 报告期内账面价值发生重大变动的金额和原因**适用 不适用**(3). 按坏账计提方法分类披露**适用 不适用

按单项计提坏账准备：

适用 不适用

按单项计提坏账准备的说明：

适用 不适用

按组合计提坏账准备：

适用 不适用

按预期信用损失一般模型计提坏账准备

适用 不适用

各阶段划分依据和坏账准备计提比例

无

对本期发生损失准备变动的合同资产账面余额显著变动的情况说明：

适用 不适用

无

(4). 本期合同资产计提坏账准备情况

适用 不适用

其中本期坏账准备收回或转回金额重要的：

适用 不适用

其他说明：

无

(5). 本期实际核销的合同资产情况

适用 不适用

其中重要的合同资产核销情况

适用 不适用

合同资产核销说明：

适用 不适用

无

其他说明：

适用 不适用

7. 应收款项融资

(1). 应收款项融资分类列示

适用 不适用

单位：元 币种：人民币

项目	期末余额	期初余额
应收票据	50,315,001.20	19,330,864.07
合计	50,315,001.20	19,330,864.07

(2). 期末公司已质押的应收款项融资

□适用 √不适用

(3). 期末公司已背书或贴现且在资产负债表日尚未到期的应收款项融资

√适用 □不适用

单位：元 币种：人民币

项目	期末终止确认金额	期末未终止确认金额
银行承兑汇票	74,529,493.97	
合计	74,529,493.97	

用于贴现的银行承兑汇票是由信用等级较高的银行承兑，信用风险和延期付款风险很小，并且票据相关的利率风险已转移给银行，可以判断票据所有权上的主要风险和报酬已经转移，故终止确认；

(4). 按坏账计提方法分类披露

□适用 √不适用

按单项计提坏账准备：

□适用 √不适用

按单项计提坏账准备的说明：

□适用 √不适用

按组合计提坏账准备：

□适用 √不适用

按预期信用损失一般模型计提坏账准备

□适用 √不适用

各阶段划分依据和坏账准备计提比例
无

对本期发生损失准备变动的应收款项融资账面余额显著变动的情况说明：

□适用 √不适用

(5). 坏账准备的情况

□适用 √不适用

其中本期坏账准备收回或转回金额重要的：

□适用 √不适用

其他说明：

无

(6). 本期实际核销的应收款项融资情况

□适用 √不适用

其中重要的应收款项融资核销情况

适用 不适用

核销说明：

适用 不适用

(7). 应收款项融资本期增减变动及公允价值变动情况：

适用 不适用

(8). 其他说明

适用 不适用

8. 预付款项

(1). 预付款项按账龄列示

适用 不适用

单位：元 币种：人民币

账龄	期末余额		期初余额	
	金额	比例(%)	金额	比例(%)
1年以内	39,004,974.80	97.18	41,935,128.24	94.79
1至2年	296,959.12	0.74	1,215,062.63	2.75
2至3年	62,958.15	0.16	331,718.82	0.75
3年以上	770,213.71	1.92	757,345.18	1.71
合计	40,135,105.78	100.00	44,239,254.87	100.00

账龄超过1年且金额重要的预付款项未及时结算原因的说明：

无

(2). 按预付对象归集的期末余额前五名的预付款情况

适用 不适用

单位：元 币种：人民币

单位名称	期末余额	占预付款项期末余额合计数的比例(%)
单位1	11,599,614.99	28.90
单位2	5,670,000.00	14.13
单位3	4,637,566.77	11.55
单位4	4,268,235.19	10.63
单位5	3,952,847.00	9.85
合计	30,128,263.95	75.07

其他说明：

无

其他说明：

适用 不适用

9. 其他应收款**项目列示**

√适用 □不适用

单位：元 币种：人民币

项目	期末余额	期初余额
应收利息		
应收股利		
其他应收款	3,155,998.19	245,265,425.39
合计	3,155,998.19	245,265,425.39

其他说明：

□适用 √不适用

应收利息**(1). 应收利息分类**

□适用 √不适用

(2). 重要逾期利息

□适用 √不适用

(3). 按坏账计提方法分类披露

□适用 √不适用

按单项计提坏账准备：

□适用 √不适用

按单项计提坏账准备的说明：

□适用 √不适用

按组合计提坏账准备：

□适用 √不适用

(4). 按预期信用损失一般模型计提坏账准备

□适用 √不适用

各阶段划分依据和坏账准备计提比例

无

对本期发生损失准备变动的应收利息账面余额显著变动的情况说明：

□适用 √不适用

(5). 坏账准备的情况

□适用 √不适用

其中本期坏账准备收回或转回金额重要的：

适用 不适用

其他说明：

无

(6). 本期实际核销的应收利息情况

适用 不适用

其中重要的应收利息核销情况

适用 不适用

核销说明：

适用 不适用

其他说明：

适用 不适用

应收股利

(7). 应收股利

适用 不适用

(8). 重要的账龄超过 1 年的应收股利

适用 不适用

(9). 按坏账计提方法分类披露

适用 不适用

按单项计提坏账准备：

适用 不适用

按单项计提坏账准备的说明：

适用 不适用

按组合计提坏账准备：

适用 不适用

(10). 按预期信用损失一般模型计提坏账准备

适用 不适用

各阶段划分依据和坏账准备计提比例：

无

对本期发生损失准备变动的应收股利账面余额显著变动的情况说明：

适用 不适用

(11). 坏账准备的情况

适用 不适用

其中本期坏账准备收回或转回金额重要的：

适用 不适用

其他说明：

无

(12). 本期实际核销的应收股利情况

适用 不适用

其中重要的应收股利核销情况

适用 不适用

核销说明：

适用 不适用

其他说明：

适用 不适用

其他应收款

(13). 按账龄披露

适用 不适用

单位：元 币种：人民币

账龄	期末账面余额	期初账面余额
1年以内		
其中：1年以内分项		
1年以内	1,901,470.55	126,118,415.28
1年以内小计	1,901,470.55	126,118,415.28
1至2年	436,869.50	249,386.10
2至3年	156,910.34	121,592,714.50
3年以上		
3至4年	1,531,808.33	388,208.69
4至5年	258,295.71	88,135.59
5年以上	1,662,005.68	1,966,331.81
合计	5,947,360.11	250,403,191.97

(14). 按款项性质分类情况

适用 不适用

单位：元 币种：人民币

款项性质	期末账面余额	期初账面余额
单位往来	3,128,299.27	3,132,025.76
保证金及押金	870,654.71	648,844.11

员工备用金借款	356,320.71	356,205.83
代垫款项	96,683.22	384,253.25
土地房屋收储转让款	-	244,218,317.00
其他	1,495,402.20	1,663,546.02
合计	5,947,360.11	250,403,191.97

(15). 坏账准备计提情况

√适用 □不适用

单位：元 币种：人民币

坏账准备	第一阶段	第二阶段	第三阶段	合计
	未来12个月预期信用损失	整个存续期预期信用损失(未发生信用减值)	整个存续期预期信用损失(已发生信用减值)	
2024年1月1日余额	5,137,766.58			5,137,766.58
2024年1月1日余额在本期				
本期计提				
本期收回或转回	2,096,625.63			2,096,625.63
本期转销或核销	249,791.54			249,791.54
其他变动	12.51			12.51
2024年12月31日余额	2,791,361.92			2,791,361.92

各阶段划分依据和坏账准备计提比例

按组合计提坏账准备的确认标准及说明见附注五、11

对本期发生损失准备变动的其他应收款账面余额显著变动的情况说明：

√适用 □不适用

A. 截至2024年12月31日的坏账准备按三阶段模型计提如下：

阶段	账面余额	坏账准备	账面价值
第一阶段	5,947,360.11	2,791,361.92	3,155,998.19
第二阶段			
第三阶段			
合计	5,947,360.11	2,791,361.92	3,155,998.19

2024年12月31日，处于第一阶段的坏账准备：

类别	账面余额	计提比例(%)	坏账准备	账面价值
按单项计提坏账准备				
按组合计提坏账准备	5,947,360.11	46.93	2,791,361.92	3,155,998.19
组合1账龄组合	5,947,360.11	46.93	2,791,361.92	3,155,998.19
合计	5,947,360.11	46.93	2,791,361.92	3,155,998.19

B. 截至2023年12月31日的坏账准备按三阶段模型计提如下：

阶段	账面余额	坏账准备	账面价值
第一阶段	250,403,191.97	5,137,766.58	245,265,425.39

阶段	账面余额	坏账准备	账面价值
第二阶段			
第三阶段			
合计	250,403,191.97	5,137,766.58	245,265,425.39

2023年12月31日，处于第一阶段的坏账准备：

类别	账面余额	计提比例(%)	坏账准备	账面价值
按单项计提坏账准备				
按组合计提坏账准备	250,403,191.97	2.05	5,137,766.58	245,265,425.39
组合1 账龄组合	6,184,874.97	43.58	2,695,583.41	3,489,291.56
组合2 低风险款项	244,218,317.00	1.00	2,442,183.17	241,776,133.83
合计	250,403,191.97	2.05	5,137,766.58	245,265,425.39

本期坏账准备计提金额以及评估金融工具的信用风险是否显著增加的采用依据：

适用 不适用

(16). 坏账准备的情况

适用 不适用

单位：元 币种：人民币

类别	期初余额	本期变动金额				期末余额
		计提	收回或转回	转销或核销	其他变动	
其他应收款 坏账准备	5,137,766.58	-	2,096,625.63	249,791.54	12.51	2,791,361.92
合计	5,137,766.58	-	2,096,625.63	249,791.54	12.51	2,791,361.92

其中本期坏账准备转回或收回金额重要的：

适用 不适用

其他说明：

无

(17). 本期实际核销的其他应收款情况

适用 不适用

其中重要的其他应收款核销情况：

适用 不适用

其他应收款核销说明：

适用 不适用

(18). 按欠款方归集的期末余额前五名的其他应收款情况

适用 不适用

单位：元 币种：人民币

单位名称	期末余额	占其他应收款期末余额合计数的比例(%)	款项的性质	账龄	坏账准备期末余额
单位 1	900,000.00	15.13%	单位往来	5年以上	900,000.00
单位 2	204,000.00	3.43%	押金保证金	4-5年	163,200.00
单位 3	200,000.00	3.36%	单位往来	5年以上	200,000.00
单位 4	191,087.46	3.21%	单位往来	1年以内	9,554.37
单位 5	153,972.00	2.59%	单位往来	1年以内	7,698.6
合计	1,649,059.46	27.73%	/	/	1,280,452.97

(19). 因资金集中管理而列报于其他应收款

□适用 √不适用

其他说明：

□适用 √不适用

10. 存货

(1). 存货分类

√适用 □不适用

单位：元 币种：人民币

项目	期末余额			期初余额		
	账面余额	存货跌价准备/ 合同履约成本 减值准备	账面价值	账面余额	存货跌价准备/ 合同履约成本 减值准备	账面价值
原材料	159,632,213.18	44,084,115.76	115,548,097.42	168,054,749.16	42,426,952.29	125,627,796.87
在产品	173,057,503.24	30,180,406.57	142,877,096.67	184,734,304.18	44,267,258.07	140,467,046.11
库存商品	286,859,603.34	59,055,872.60	227,803,730.74	317,237,256.98	65,167,126.59	252,070,130.39
外购半成品	1,780,797.77	357,731.18	1,423,066.59	1,292,539.05	198,054.57	1,094,484.48
委托加工材料	1,443,756.14	126,516.35	1,317,239.79	1,743,201.63	161,425.67	1,581,775.96
合计	622,773,873.67	133,804,642.46	488,969,231.21	673,062,051.00	152,220,817.19	520,841,233.81

(2). 确认为存货的数据资源

□适用 √不适用

(3). 存货跌价准备及合同履约成本减值准备

□适用 □不适用

单位：元 币种：人民币

项目	期初余额	本期增加金额		本期减少金额		期末余额
		计提	其他	转回或转销	其他	
原材料	42,426,952.29	9,953,634.08		8,296,470.61		44,084,115.76
在产品	44,267,258.07	19,292,975.74		33,379,827.24		30,180,406.57

库存商品	65,167,126.59	23,618,107.80		29,729,361.79		59,055,872.60
外购半成品	198,054.57	326,604.40		166,927.79		357,731.18
委托加工材料	161,425.67	126,516.35		161,425.67		126,516.35
合计	152,220,817.19	53,317,838.37		71,734,013.10		133,804,642.46

本期转回或转销存货跌价准备的原因

适用 不适用

按组合计提存货跌价准备

适用 不适用

按组合计提存货跌价准备的计提标准

适用 不适用

(4). 存货期末余额含有的借款费用资本化金额及其计算标准和依据

适用 不适用

(5). 合同履约成本本期摊销金额的说明

适用 不适用

其他说明：

适用 不适用

11. 持有待售资产

适用 不适用

12. 一年内到期的非流动资产

适用 不适用

一年内到期的债权投资

适用 不适用

一年内到期的其他债权投资

适用 不适用

一年内到期的非流动资产的其他说明：

无

13. 其他流动资产

适用 不适用

单位：元 币种：人民币

项目	期末余额	期初余额
增值税借方余额重分类	7,181,964.12	3,214,287.38
预缴税费	1,230,215.20	1,223,401.14
合计	8,412,179.32	4,437,688.52

其他说明：
无

14. 债权投资

(1). 债权投资情况

适用 不适用

债权投资减值准备本期变动情况

适用 不适用

(2). 期末重要的债权投资

适用 不适用

(3). 减值准备计提情况

适用 不适用

各阶段划分依据和减值准备计提比例：

无

对本期发生损失准备变动的债权投资账面余额显著变动的情况说明：

适用 不适用

本期减值准备计提金额以及评估金融工具的信用风险是否显著增加的采用依据

适用 不适用

(4). 本期实际的核销债权投资情况

适用 不适用

其中重要的债权投资情况核销情况

适用 不适用

债权投资的核销说明：

适用 不适用

其他说明：

适用 不适用

15. 其他债权投资

(1). 其他债权投资情况

适用 不适用

其他债权投资减值准备本期变动情况

适用 不适用

(2). 期末重要的其他债权投资

适用 不适用

(3). 减值准备计提情况

适用 不适用

各阶段划分依据和减值准备计提比例：
无

对本期发生损失准备变动的其他债权投资账面余额显著变动的情况说明：
适用 不适用

本期减值准备计提金额以及评估金融工具的信用风险是否显著增加的采用依据
适用 不适用

(4). 本期实际核销的其他债权投资情况

适用 不适用

其中重要的其他债权投资情况核销情况
适用 不适用

其他债权投资的核销说明：
适用 不适用

其他说明：
适用 不适用

16. 长期应收款

(1). 长期应收款情况

适用 不适用

(2). 按坏账计提方法分类披露

适用 不适用

按单项计提坏账准备：
适用 不适用

按单项计提坏账准备的说明：
适用 不适用

按组合计提坏账准备：
适用 不适用

(3). 按预期信用损失一般模型计提坏账准备

适用 不适用

各阶段划分依据和坏账准备计提比例
无

对本期发生损失准备变动的长期应收款账面余额显著变动的情况说明：

适用 不适用

本期坏账准备计提金额以及评估金融工具的信用风险是否显著增加的采用依据

适用 不适用

(4). 坏账准备的情况

适用 不适用

其中本期坏账准备收回或转回金额重要的：

适用 不适用

其他说明：

无

(5). 本期实际核销的长期应收款情况

适用 不适用

其中重要的长期应收款核销情况

适用 不适用

长期应收款核销说明：

适用 不适用

其他说明：

适用 不适用

17. 长期股权投资

(1). 长期股权投资情况

适用 不适用

(2). 长期股权投资的减值测试情况

适用 不适用

其他说明：

无

18. 其他权益工具投资

(1). 其他权益工具投资情况

√适用 □不适用

单位：元 币种：人民币

项目	期初余额	本期增减变动					期末余额	本期确认的股利收入	累计计入其他综合收益的利得	累计计入其他综合收益的损失	指定为以公允价值计量且其变动计入其他综合收益的原因
		追加投资	减少投资	本期计入其他综合收益的利得	本期计入其他综合收益的损失	其他					
漳州人才发展集团有限公司	9,535,450.05				184,682.22		9,350,767.83			649,232.17	
山东鑫海担保公司	1,356,845.92			301,144.80			1,657,990.72			342,009.29	
厦门会同鼎盛股权投资合伙企业（有限合伙）	-		10,358,320.00	10,358,320.00			-			13,935,680.00	
合计	10,892,295.97		10,358,320.00	10,659,464.80	184,682.22		11,008,758.55			14,926,921.46	/

(2). 本期存在终止确认的情况说明

√适用 □不适用

单位：元 币种：人民币

项目	因终止确认转入留存收益的累计利得	因终止确认转入留存收益的累计损失	终止确认的原因
厦门会同鼎盛股权投资合伙企业（有限合伙）	10,358,320.00		进入清算，收回部分投资款
合计	10,358,320.00		/

说明：厦门会同鼎盛股权投资合伙企业（有限合伙）本期已进入清算程序，目前收回投资款 10,358,320.00 元。

其他说明：

适用 不适用

19. 其他非流动金融资产

适用 不适用

其他说明：

适用 不适用

20. 投资性房地产

投资性房地产计量模式

(1). 采用成本计量模式的投资性房地产

单位：元 币种：人民币

项目	房屋、建筑物	土地使用权	在建工程	合计
一、账面原值				
1. 期初余额	54,440,375.20	6,188,969.59		60,629,344.79
2. 本期增加金额				
3. 本期减少金额				
4. 期末余额	54,440,375.20	6,188,969.59		60,629,344.79
二、累计折旧和累计摊销				
1. 期初余额	33,966,819.81	2,238,343.36		36,205,163.17
2. 本期增加金额	1,548,555.22	123,779.40		1,672,334.62
(1) 计提或摊销	1,548,555.22	123,779.40		1,672,334.62
3. 本期减少金额				
4. 期末余额	35,515,375.03	2,362,122.76		37,877,497.79
三、减值准备				
1. 期初余额				
2. 本期增加金额				
3. 本期减少金额				

4. 期末余额				
四、账面价值				
1. 期末账面价值	18,925,000.17	3,826,846.83		22,751,847.00
2. 期初账面价值	20,473,555.39	3,950,626.23		24,424,181.62

(2). 未办妥产权证书的投资性房地产情况

适用 不适用

(3). 采用成本计量模式的投资性房地产的减值测试情况

适用 不适用

其他说明：

适用 不适用

21. 固定资产

项目列示

适用 不适用

单位：元 币种：人民币

项目	期末余额	期初余额
固定资产	783,026,024.93	780,794,271.04
固定资产清理		
合计	783,026,024.93	780,794,271.04

其他说明：

适用 不适用

固定资产

(1). 固定资产情况

√适用 □不适用

单位：元 币种：人民币

项目	房屋及建筑物	机器设备	运输工具	电子及办公设备	其他设备	合计
一、账面原值：						
1. 期初余额	591,690,337.46	893,236,884.57	15,202,916.43	44,639,386.41	14,093,833.74	1,558,863,358.61
2. 本期增加金额	39,237,053.09	53,021,085.53	265,486.44	636,268.78	154,601.56	93,314,495.40
(1) 购置	-	3,612,470.55	-	91,773.18	-	3,704,243.73
(2) 在建工程转入	39,237,053.09	49,408,614.98	265,486.44	544,495.60	154,601.56	89,610,251.67
3. 本期减少金额	-	115,434,447.11	187,460.10	379,094.76	700,001.00	116,701,002.97
(1) 处置或报废	-	115,434,447.11	187,460.10	379,094.76	700,001.00	116,701,002.97
4. 期末余额	630,927,390.55	830,823,522.99	15,280,942.77	44,896,560.43	13,548,434.30	1,535,476,851.04
二、累计折旧						
1. 期初余额	136,379,390.65	559,801,547.11	10,910,967.67	30,446,243.04	6,327,817.55	743,865,966.02
2. 本期增加金额	17,777,650.86	42,419,567.39	875,474.84	2,746,298.80	1,062,213.70	64,881,205.59
(1) 计提	17,777,650.86	42,419,567.39	875,474.84	2,746,298.80	1,062,213.70	64,881,205.59
3. 本期减少金额	-	56,586,875.02	68,902.23	335,233.31	488,636.24	57,479,646.80
(1) 处置或报废	-	56,586,875.02	68,902.23	335,233.31	488,636.24	57,479,646.80
4. 期末余额	154,157,041.51	545,634,239.48	11,717,540.28	32,857,308.53	6,901,395.01	751,267,524.81
三、减值准备						
1. 期初余额		34,203,121.55				34,203,121.55
2. 本期增加金额	816,752.53	12,412,975.95	217,625.68	16,850.52	196,160.19	13,660,364.87
(1) 计提	816,752.53	12,412,975.95	217,625.68	16,850.52	196,160.19	13,660,364.87
3. 本期减少金额	-	46,456,782.45	10,391.96	16,850.52	196,160.19	46,680,185.12
(1) 处置或报废	-	46,456,782.45	10,391.96	16,850.52	196,160.19	46,680,185.12
4. 期末余额	816,752.53	159,315.05	207,233.72	-	-	1,183,301.30
四、账面价值						
1. 期末账面价值	475,953,596.51	285,029,968.46	3,356,168.77	12,039,251.90	6,647,039.29	783,026,024.93
2. 期初账面价值	455,310,946.81	299,232,215.91	4,291,948.76	14,193,143.37	7,766,016.19	780,794,271.04

说明：本期固定资产处置金额较大，主要是子公司闽台龙玛直线科技股份有限公司对外公开挂牌转让生产设备及存货等资产。

(2). 暂时闲置的固定资产情况

适用 不适用

(3). 通过经营租赁租出的固定资产

适用 不适用

(4). 未办妥产权证书的固定资产情况

√适用 □不适用

单位：元 币种：人民币

项目	账面价值	未办妥产权证书的原因
蓝田三厂区	20,413,135.22	正在办理
蓝田二厂区	42,150,655.36	正在办理
合计	62,563,790.58	

(5). 固定资产的减值测试情况

□适用 √不适用

其他说明：

□适用 √不适用

固定资产清理

□适用 √不适用

22. 在建工程**项目列示**

√适用 □不适用

单位：元 币种：人民币

项目	期末余额	期初余额
在建工程	46,785,353.46	82,874,792.24
工程物资		
合计	46,785,353.46	82,874,792.24

其他说明：

□适用 √不适用

在建工程**(1). 在建工程情况**

√适用 □不适用

单位：元 币种：人民币

项目	期末余额			期初余额		
	账面余额	减值准备	账面价值	账面余额	减值准备	账面价值
关节轴承绿色智能制造	16,526,061.15		16,526,061.15	68,445,632.76		68,445,632.76
车用轴承技改项目	2,389,755.29		2,389,755.29	7,252,412.64		7,252,412.64
长寿命、高可靠关节轴承及其组件产业化项目	13,219,231.54		13,219,231.54	1,517,510.26		1,517,510.26
其他零星项目	14,650,305.48		14,650,305.48	5,659,236.58		5,659,236.58
合计	46,785,353.46		46,785,353.46	82,874,792.24		82,874,792.24

(2). 重要在建工程项目本期变动情况

√适用 □不适用

单位：元 币种：人民币

项目名称	预算数	期初余额	本期增加金额	本期转入固定资产金额	本期其他减少金额	期末余额	工程累计投入占预算比例(%)	工程进度	资金来源
关节轴承绿色智能制造技术改造项目	445,000,000.00	68,445,632.76	10,823,653.04	62,743,224.65		16,526,061.15	84.14%	建设中	金融机构贷款/其他来源
长寿命、高可靠关节轴承及其组件产业化项目	110,000,000.00	1,517,510.26	19,372,610.70	7,670,889.42		13,219,231.54	33.84%	建设中	其他来源
合计	555,000,000.00	69,963,143.02	30,196,263.74	70,414,114.07		29,745,292.69	/	/	/

(3). 本期计提在建工程减值准备情况

□适用 √不适用

(4). 在建工程的减值测试情况

□适用 √不适用

其他说明：

适用 不适用

工程物资

(5). 工程物资情况

适用 不适用

23. 生产性生物资产

(1). 采用成本计量模式的生产性生物资产

适用 不适用

(2). 采用成本计量模式的生产性生物资产的减值测试情况

适用 不适用

(3). 采用公允价值计量模式的生产性生物资产

适用 不适用

其他说明：

适用 不适用

24. 油气资产

(1) 油气资产情况

适用 不适用

(2) 油气资产的减值测试情况

适用 不适用

其他说明：
无

25. 使用权资产

(1) 使用权资产情况

适用 不适用

(2) 使用权资产的减值测试情况

适用 不适用

其他说明：
无

26. 无形资产**(1). 无形资产情况**

√适用 □不适用

单位：元 币种：人民币

项目	土地使用权	专利权	计算机软件	合计
一、账面原值				
1. 期初余额	93,276,762.90	9,300,000.00	4,758,268.49	107,335,031.39
2. 本期增加金额				
(1) 购置				
(2) 内部研发				
(3) 企业合并增加				
3. 本期减少金额				
(1) 处置				
4. 期末余额	93,276,762.90	9,300,000.00	4,758,268.49	107,335,031.39
二、累计摊销				
1. 期初余额	19,228,516.73	9,300,000.00	3,464,960.74	31,993,477.47
2. 本期增加金额	2,230,752.40		290,756.95	2,521,509.35
(1) 计提	2,230,752.40		290,756.95	2,521,509.35
3. 本期减少金额				
(1) 处置				
4. 期末余额	21,459,269.13	9,300,000.00	3,755,717.69	34,514,986.82
三、减值准备				
1. 期初余额				
2. 本期增加金额				
(1) 计提				
3. 本期减少金额				
(1) 处置				
4. 期末余额				
四、账面价值				
1. 期末账面价值	71,817,493.77	-	1,002,550.80	72,820,044.57
2. 期初账面价值	74,048,246.17	-	1,293,307.75	75,341,553.92

本期末通过公司内部研发形成的无形资产占无形资产余额的比例是0

(2). 确认为无形资产的数据资源

□适用 √不适用

(3). 未办妥产权证书的土地使用权情况

□适用 √不适用

(3) 无形资产的减值测试情况

□适用 √不适用

其他说明：

□适用 √不适用

27. 商誉**(1). 商誉账面原值**

√适用 □不适用

单位：元 币种：人民币

被投资单位名称或形成商誉的事项	期初余额	本期增加		本期减少		期末余额
		企业合并形成的	其他	处置	其他	
福建红旗股份有限公司	13,658,045.56					13,658,045.56
长沙波德冶金材料有限公司	106,104.49					106,104.49
合计	13,764,150.05					13,764,150.05

(2). 商誉减值准备

√适用 □不适用

单位：元 币种：人民币

被投资单位名称或形成商誉的事项	期初余额	本期增加		本期减少		期末余额
		计提	其他	处置	其他	
福建红旗股份有限公司	13,658,045.56					13,658,045.56
合计	13,658,045.56					13,658,045.56

(3). 商誉所在资产组或资产组组合的相关信息

□适用 √不适用

资产组或资产组组合发生变化

□适用 √不适用

其他说明：

□适用 √不适用

(4). 可收回金额的具体确定方法

可收回金额按公允价值减去处置费用后的净额确定

□适用 √不适用

可收回金额按预计未来现金流量的现值确定

□适用 √不适用

前述信息与以前年度减值测试采用的信息或外部信息明显不一致的差异原因
适用 不适用

公司以前年度减值测试采用信息与当年实际情况明显不一致的差异原因
适用 不适用

(5). 业绩承诺及对应商誉减值情况

形成商誉时存在业绩承诺且报告期或报告期上一期间处于业绩承诺期内
适用 不适用

其他说明：
适用 不适用

28. 长期待摊费用

适用 不适用

29. 递延所得税资产/ 递延所得税负债

(1). 未经抵销的递延所得税资产

适用 不适用

单位：元 币种：人民币

项目	期末余额		期初余额	
	可抵扣暂时性差异	递延所得税资产	可抵扣暂时性差异	递延所得税资产
政府补助	237,014,912.47	35,608,173.20	244,950,648.48	36,842,213.29
资产减值准备	63,745,102.94	10,441,978.68	52,714,478.77	8,994,968.81
信用减值准备	35,862,389.72	5,760,835.77	41,237,962.62	6,515,459.91
可抵扣亏损	32,601,198.26	8,150,299.57	37,300,280.89	9,325,070.22
其他权益工具投资公允价值变动损失	14,926,921.43	2,239,038.21	25,401,704.01	3,810,255.60
应付职工薪酬	12,952,718.80	2,032,907.82	12,150,767.64	1,872,615.15
合计	397,103,243.62	64,233,233.25	413,755,842.41	67,360,582.98

(2). 未经抵销的递延所得税负债

适用 不适用

单位：元 币种：人民币

项目	期末余额		期初余额	
	应纳税暂时性差异	递延所得税负债	应纳税暂时性差异	递延所得税负债
交易性金融资产公允价值变动收益	129,058,428.07	19,358,764.21	117,925,491.26	17,688,823.69
合计	129,058,428.07	19,358,764.21	117,925,491.26	17,688,823.69

(3). 以抵销后净额列示的递延所得税资产或负债

适用 不适用

单位：元 币种：人民币

项目	递延所得税资产和负债期末互抵金额	抵销后递延所得税资产或负债期末余额	递延所得税资产和负债期初互抵金额	抵销后递延所得税资产或负债期初余额
递延所得税资产	19,358,764.21	44,874,469.04	17,688,823.69	49,671,759.29
递延所得税负债	19,358,764.21		17,688,823.69	-

(4). 未确认递延所得税资产明细

√适用 □不适用

单位：元 币种：人民币

项目	期末余额	期初余额
可抵扣暂时性差异	133,606,161.54	203,788,469.34
可抵扣亏损	218,543,429.52	123,605,335.86
合计	352,149,591.06	327,393,805.20

(5). 未确认递延所得税资产的可抵扣亏损将于以下年度到期

√适用 □不适用

单位：元 币种：人民币

年份	期末金额	期初金额	备注
2024	-	35,670,756.34	
2025	22,286,583.72	22,600,280.84	
2026	24,793,662.36	24,793,662.36	
2027	23,500,256.00	23,474,007.20	
2028	12,484,839.98	17,066,629.12	
2029	135,478,087.46		
合计	218,543,429.52	123,605,335.86	/

其他说明：

□适用 √不适用

30. 其他非流动资产

√适用 □不适用

单位：元 币种：人民币

项目	期末余额			期初余额		
	账面余额	减值准备	账面价值	账面余额	减值准备	账面价值
三年以上大额定存	222,979,054.79		222,979,054.79	51,515,374.98		51,515,374.98
预付设备款	5,473,591.56		5,473,591.56	8,959,163.70		8,959,163.70
预付工程款	684,499.96		684,499.96	40,000.01		40,000.01
合计	229,137,146.31		229,137,146.31	60,514,538.69		60,514,538.69

其他说明：

无

1. 所有权或使用权受限资产

√适用 □不适用

单位：元 币种：人民币

项目	期末				期初			
	账面余额	账面价值	受限类型	受限情况	账面余额	账面价值	受限类型	受限情况
货币资金	7,804,221.25	7,804,221.25	冻结	票据保证金等	7,764,404.93	7,764,404.93	冻结	票据保证金等
应收票据	123,167,745.43	123,167,745.43	其他	背书贴现未终止确认	64,576,461.79	64,576,461.79	其他	背书贴现未终止确认
固定资产	14,590,241.67	8,703,868.10	抵押	开具承兑汇票的担保资产	14,590,241.67	9,159,083.66	抵押	开具承兑汇票的担保资产
合计	145,562,208.35	139,675,834.78	/	/	86,931,108.39	81,499,950.38	/	/

其他说明：

无

31. 短期借款**(1). 短期借款分类**

√适用 □不适用

单位：元 币种：人民币

项目	期末余额	期初余额
信用借款	44,550,000.00	35,000,000.00
应计利息	38,299.31	32,986.11
合计	44,588,299.31	35,032,986.11

短期借款分类的说明：

无

(2). 已逾期未偿还的短期借款情况

□适用 √不适用

其中重要的已逾期未偿还的短期借款情况如下：

□适用 √不适用

其他说明：

□适用 √不适用

32. 交易性金融负债

□适用 √不适用

其他说明：

□适用 √不适用

33. 衍生金融负债

□适用 √不适用

34. 应付票据**(1). 应付票据列示**

√适用 □不适用

单位：元 币种：人民币

种类	期末余额	期初余额
银行承兑汇票	67,007,503.89	79,359,888.52
合计	67,007,503.89	79,359,888.52

本期末已到期未支付的应付票据总额为0元。到期未付的原因是无

35. 应付账款**(1). 应付账款列示**

√适用 □不适用

单位：元 币种：人民币

项目	期末余额	期初余额
应付货款	124,650,449.31	115,218,533.75
应付工程及设备款	39,217,516.30	38,949,168.97
其他	1,632,572.46	945,406.23
合计	165,500,538.07	155,113,108.95

(2). 账龄超过1年或逾期的重要应付账款

□适用 √不适用

其他说明：

□适用 √不适用

36. 预收款项**(1). 预收账款项列示**

□适用 √不适用

(2). 账龄超过1年的重要预收款项

□适用 √不适用

(3). 报告期内账面价值发生重大变动的金额和原因

□适用 √不适用

其他说明：

□适用 √不适用

37. 合同负债**(1). 合同负债情况**

√适用 □不适用

单位：元 币种：人民币

项目	期末余额	期初余额
预收商品款	27,990,020.41	31,348,223.30
合计	27,990,020.41	31,348,223.30

(2). 账龄超过1年的重要合同负债

□适用 √不适用

(3). 报告期内账面价值发生重大变动的金额和原因

□适用 √不适用

其他说明：

□适用 √不适用

38. 应付职工薪酬**(1). 应付职工薪酬列示**

√适用 □不适用

单位：元 币种：人民币

项目	期初余额	本期增加	本期减少	期末余额
一、短期薪酬	52,007,792.44	279,967,361.29	277,931,818.65	54,043,335.08
二、离职后福利-设定提存计划	13,317,791.86	29,407,782.30	34,624,357.67	8,101,216.49
合计	65,325,584.30	309,375,143.59	312,556,176.32	62,144,551.57

(2). 短期薪酬列示

□适用 □不适用

单位：元 币种：人民币

项目	期初余额	本期增加	本期减少	期末余额
一、工资、奖金、津贴和补贴	43,131,111.69	225,211,733.63	223,124,778.63	45,218,066.69
二、职工福利费		12,876,785.10	12,876,785.10	
三、社会保险费	4,927,491.45	15,872,521.24	15,866,492.24	4,933,520.45
其中：医疗保险费		13,355,305.12	13,355,305.12	
工伤保险费		1,576,746.88	1,570,920.27	5,826.61
生育保险费		916,040.40	915,838.01	202.39
补充医疗保险	4,927,491.45	24,428.84	24,428.84	4,927,491.45
四、住房公积金		21,259,091.63	21,259,091.63	
五、工会经费和职工教育经费	3,949,189.30	4,747,229.69	4,804,671.05	3,891,747.94
合计	52,007,792.44	279,967,361.29	277,931,818.65	54,043,335.08

(3). 设定提存计划列示

√适用 □不适用

单位：元 币种：人民币

项目	期初余额	本期增加	本期减少	期末余额
1、基本养老保险	-	26,675,091.86	26,638,790.49	36,301.37
2、失业保险费	776.70	924,710.82	925,487.52	-
3、企业年金缴费	12,366,866.47	758,609.23	6,094,440.82	7,031,034.88
4、补充养老保险	950,148.69	1,049,370.39	965,638.84	1,033,880.24
合计	13,317,791.86	29,407,782.30	34,624,357.67	8,101,216.49

其他说明：

□适用 √不适用

39. 应交税费

√适用 □不适用

单位：元 币种：人民币

项目	期末余额	期初余额
企业所得税	4,271,218.70	29,079,291.14
增值税	3,389,819.84	3,683,924.49
房产税	1,879,501.20	1,973,296.68
土地使用税	709,726.53	826,990.32
个人所得税	379,318.59	503,385.40
印花税	274,909.70	320,277.90
城市维护建设税	392,616.64	268,978.07
教育费附加	279,872.28	212,223.25
地方水利建设基金	327,580.61	259,979.00
其他税种	572,155.85	696,807.74
合计	12,476,719.94	37,825,153.99

其他说明：

无

40. 其他应付款**(1). 项目列示**

√适用 □不适用

单位：元 币种：人民币

项目	期末余额	期初余额
应付利息		
应付股利	24,417,244.73	559,615.47
其他应付款	22,582,957.48	20,643,541.53
合计	47,000,202.21	21,203,157.00

其他说明：

□适用 √不适用

(2). 应付利息

分类列示

适用 不适用

逾期的重要应付利息：

适用 不适用

其他说明：

适用 不适用**(3). 应付股利**

分类列示

适用 不适用

单位：元 币种：人民币

项目	期末余额	期初余额
普通股股利	23,973,214.26	
子公司应付少数股东股利	444,030.47	559,615.47
合计	24,417,244.73	559,615.47

其他说明，包括重要的超过1年未支付的应付股利，应披露未支付原因：

无

(4). 其他应付款

按款项性质列示其他应付款

适用 不适用

单位：元 币种：人民币

项目	期末余额	期初余额
代扣代缴款项	5,634,999.04	6,072,064.34
保证金及押金	5,056,950.31	5,839,080.11
往来款	4,291,688.01	1,531,089.97
预提费用	4,081,973.74	3,572,960.73
代理费	3,517,346.38	3,628,346.38
合计	22,582,957.48	20,643,541.53

账龄超过1年或逾期的重要其他应付款

适用 不适用

其他说明：

适用 不适用**41. 持有待售负债**适用 不适用**42. 1年内到期的非流动负债**适用 不适用

单位：元 币种：人民币

项目	期末余额	期初余额
一年内到期的长期应付职工薪酬	2,144,483.38	1,932,920.93
一年内到期的长期借款	-	206,549,563.77
合计	2,144,483.38	208,482,484.70

其他说明：

无

43. 其他流动负债

其他流动负债情况

适用 不适用

单位：元 币种：人民币

项目	期末余额	期初余额
未终止确认的应收票据	123,167,745.43	64,576,461.79
待转销项税额	3,556,329.96	3,428,157.10
合计	126,724,075.39	68,004,618.89

短期应付债券的增减变动：

适用 不适用

其他说明：

适用 不适用

44. 长期借款

(1). 长期借款分类

适用 不适用

单位：元 币种：人民币

项目	期末余额	期初余额
信用借款	211,657,763.63	390,238,127.35
信用借款利息	71,088.09	284,038.68
减：一年内到期的长期借款		-206,549,563.77
合计	211,728,851.72	183,972,602.26

长期借款分类的说明：

无

其他说明：

适用 不适用

45. 应付债券

(1). 应付债券

适用 不适用

(2). 应付债券的具体情况：（不包括划分为金融负债的优先股、永续债等其他金融工具）

适用 不适用

(3). 可转换公司债券的说明

□适用 √不适用

转股权会计处理及判断依据

□适用 √不适用

(4). 划分为金融负债的其他金融工具说明

期末发行在外的优先股、永续债等其他金融工具基本情况

□适用 √不适用

期末发行在外的优先股、永续债等金融工具变动情况表

□适用 √不适用

其他金融工具划分为金融负债的依据说明

□适用 √不适用

其他说明：

□适用 √不适用

46. 租赁负债

□适用 √不适用

47. 长期应付款

项目列示

√适用 □不适用

单位：元 币种：人民币

项目	期末余额	期初余额
长期应付款		
专项应付款	69,580,000.00	69,580,000.00
合计	69,580,000.00	69,580,000.00

其他说明：

□适用 √不适用

长期应付款**(1). 按款项性质列示长期应付款**

□适用 √不适用

专项应付款**(2). 按款项性质列示专项应付款**

□适用 □不适用

单位：元 币种：人民币

项目	期初余额	本期增加	本期减少	期末余额	形成原因
航空关节轴承研保项目	48,730,000.00			48,730,000.00	注1
产业化能力建设项目	16,250,000.00			16,250,000.00	注2
专项配套项目	4,600,000.00			4,600,000.00	注3
合计	69,580,000.00			69,580,000.00	/

其他说明：

注1：航空关节轴承研保项目余额48,730,000.00元，主要系漳州市财政局拨付的以货币资金作为资本金注入方式的固定资产投资，可按公司增资扩股时股东大会批准的方案转增国有股，转为国有资本公积金；

注2：本公司于2021年5月收到产业化能力建设项目政府拨款16,250,000.00元，该项目拨款资金可按公司增资扩股时股东大会批准的方案转增国有股，转为国有资本公积金；

注3：本公司收到专项配套项目拨款4,600,000.00元，该项目形成的国有资产由股东漳州市九龙江集团有限公司持有并承担国有资产的管理责任。

48. 长期应付职工薪酬

√适用 □不适用

(1). 长期应付职工薪酬表

√适用 □不适用

单位：元 币种：人民币

项目	期末余额	期初余额
一、离职后福利-设定受益计划净负债	34,265,538.30	23,909,971.57
二、辞退福利	77,917.56	451,609.13
三、其他长期福利		
减：一年内到期的长期应付职工薪酬	2,144,483.38	1,932,920.93
合计	32,198,972.48	22,428,659.77

(2). 设定受益计划变动情况

设定受益计划义务现值：

√适用 □不适用

单位：元 币种：人民币

项目	本期发生额	上期发生额
一、期初余额	23,909,971.57	21,260,047.96
二、计入当期损益的设定受益成本	7,502,467.73	3,002,281.73
1. 当期服务成本	3,737,790.50	2,646,404.27
2. 过去服务成本		
3. 结算利得（损失以“-”表示）	2,986,316.17	-
4. 利息净额	778,361.06	355,877.46
三、计入其他综合收益的设定收益成本	5,386,307.37	2,121,977.64
1. 精算利得（损失以“-”表示）	5,386,307.37	2,121,977.64
四、其他变动	-2,533,208.37	-2,474,335.76
1. 结算时支付的对价		

2. 已支付的福利	-2,533,208.37	-2,474,335.76
五、期末余额	34,265,538.30	23,909,971.57

计划资产：

适用 不适用

设定受益计划净负债（净资产）

适用 不适用

设定受益计划的内容及与之相关风险、对公司未来现金流量、时间和不确定性的影响说明：

适用 不适用

设定受益计划重大精算假设及敏感性分析结果说明

适用 不适用

设定受益计划重大精算假设：

项 目	2024年12月31日	2023年12月31日
折现率	1.77%	2.46%
死亡率	0.07%	0.08%
预计平均寿命	77岁	76岁
职工的离职率	3.76%	4.04%
薪酬的预期增长率	0.00%	0.00%

重大精算假设敏感性分析：

项 目	假设的变动幅度	对设定受益义务现值的影响	
		计划负债增加	计划负债减少
折现率	1%	186,802.68	186,802.68
死亡率	1%	488.29	488.29
预计平均寿命	0.25%	781,367.77	781,367.77
职工的离职率	1%	26,891.36	26,891.36
薪酬的预期增长率	1%	878,848.57	878,848.57

其他说明：

适用 不适用

49. 预计负债

适用 不适用

50. 递延收益

递延收益情况

适用 不适用

单位：元 币种：人民币

项目	期初余额	本期增加	本期减少	期末余额	形成原因
政府补助	333,551,586.66	1,000,000.00	16,600,189.96	317,951,396.70	政府补助
合计	333,551,586.66	1,000,000.00	16,600,189.96	317,951,396.70	/

其他说明：

适用 不适用**51. 其他非流动负债**适用 不适用**52. 股本**适用 不适用

单位：元 币种：人民币

	期初余额	本次变动增减（+、-）					期末余额
		发行新股	送股	公积金转股	其他	小计	
股份总数	399,553,571.00						399,553,571.00

其他说明：

无

53. 其他权益工具**(1). 期末发行在外的优先股、永续债等其他金融工具基本情况**适用 不适用**(2). 期末发行在外的优先股、永续债等金融工具变动情况表**适用 不适用

其他权益工具本期增减变动情况、变动原因说明，以及相关会计处理的依据：

适用 不适用

其他说明：

适用 不适用**54. 资本公积**适用 不适用

单位：元 币种：人民币

项目	期初余额	本期增加	本期减少	期末余额
资本溢价（股本溢价）	686,667,251.72			686,667,251.72
其他资本公积	9,419,642.53	590,591.57	-	10,010,234.10
合计	696,086,894.25	590,591.57	-	696,677,485.82

其他说明，包括本期增减变动情况、变动原因说明：

2024年4月12日，公司召开董事会，审议通过以现金方式收购三明齿轮箱公司退休离职职工股权，收购数量占三齿公司股东出资总额2.0373%（认缴出资额101.62万元），交易价格0.4547元/股，收购金额约462,066.00元，确认其他资本公积590,591.57元。

55. 库存股适用 不适用

56. 其他综合收益

□适用 □不适用

单位：元 币种：人民币

项目	期初余额	本期发生金额						期末余额
		本期所得税前发生额	减：前期计入其他综合收益当期转入损益	减：前期计入其他综合收益当期转入留存收益	减：所得税费用	税后归属于母公司	税后归属于少数股东	
一、不能重分类进损益的其他综合收益	-25,118,312.32	5,088,475.21			1,571,217.39	3,784,875.59	-267,617.77	-21,333,436.73
其中：重新计量设定受益计划变动额	-3,526,863.89	-5,386,307.37				-5,118,689.60	-267,617.77	-8,645,553.49
其他权益工具投资公允价值变动	-21,591,448.43	10,474,782.58			1,571,217.39	8,903,565.19	-	-12,687,883.24
二、将重分类进损益的其他综合收益	198,182.36	227.02				170.27	56.75	198,352.63
其中：权益法下可转损益的其他综合收益								
外币财务报表折算差额	198,182.36	227.02				170.27	56.75	198,352.63
其他综合收益合计	-24,920,129.96	5,088,702.23			1,571,217.39	3,785,045.86	-267,561.02	-21,135,084.10

其他说明，包括对现金流量套期损益的有效部分转为被套期项目初始确认金额调整：

无

57. 专项储备

√适用 □不适用

单位：元 币种：人民币

项目	期初余额	本期增加	本期减少	期末余额
安全生产费	18,929,601.97	4,651,856.97	2,517,217.55	21,064,241.39
合计	18,929,601.97	4,651,856.97	2,517,217.55	21,064,241.39

其他说明，包括本期增减变动情况、变动原因说明：

无

58. 盈余公积

√适用 □不适用

单位：元 币种：人民币

项目	期初余额	本期增加	本期减少	期末余额
法定盈余公积	211,099,931.11			211,099,931.11
任意盈余公积	6,757,012.80			6,757,012.80
合计	217,856,943.91			217,856,943.91

盈余公积说明，包括本期增减变动情况、变动原因说明：

无

59. 未分配利润

√适用 □不适用

单位：元 币种：人民币

项目	本期	上期
调整前上期末未分配利润	1,093,438,098.59	925,129,976.98
调整期初未分配利润合计数(调增+, 调减-)		
调整后期初未分配利润	1,093,438,098.59	925,129,976.98
加：本期归属于母公司所有者的净利润	125,311,875.28	168,308,121.61
减：提取法定盈余公积		
提取任意盈余公积		
提取一般风险准备		
应付普通股股利	74,586,110.03	
转作股本的普通股股利		
期末未分配利润	1,144,163,863.84	1,093,438,098.59

调整期初未分配利润明细：

- 1、由于《企业会计准则》及其相关新规定进行追溯调整，影响期初未分配利润0元。
- 2、由于会计政策变更，影响期初未分配利润0元。
- 3、由于重大会计差错更正，影响期初未分配利润0元。
- 4、由于同一控制导致的合并范围变更，影响期初未分配利润0元。
- 5、其他调整合计影响期初未分配利润0元。

60. 营业收入和营业成本**(1). 营业收入和营业成本情况**

√适用 □不适用

单位：元 币种：人民币

项目	本期发生额		上期发生额	
	收入	成本	收入	成本
主营业务	1,748,138,098.57	1,371,160,838.91	1,884,624,333.59	1,480,594,497.09
其他业务	28,887,005.94	11,085,991.15	19,516,941.07	9,370,550.49
合计	1,777,025,104.51	1,382,246,830.06	1,904,141,274.66	1,489,965,047.58

(2). 营业收入、营业成本的分解信息

□适用 √不适用

其他说明：

□适用 √不适用

(3). 履约义务的说明

□适用 √不适用

(4). 分摊至剩余履约义务的说明

□适用 √不适用

(5). 重大合同变更或重大交易价格调整

□适用 √不适用

其他说明：

无

61. 税金及附加

√适用 □不适用

单位：元 币种：人民币

项目	本期发生额	上期发生额
房产税	6,057,508.54	6,535,959.50
城市维护建设税	4,297,416.51	3,592,282.44
教育费附加及地方教育附加	3,093,044.92	2,704,561.51
城镇土地使用税	2,381,928.22	2,694,146.33
印花税	1,117,924.82	1,119,296.12
其他	389,738.00	415,204.96
合计	17,337,561.01	17,061,450.86

其他说明：

无

62. 销售费用

√适用 □不适用

单位：元 币种：人民币

项目	本期发生额	上期发生额
职工薪酬	15,963,407.36	14,718,869.44
包装费	6,543,397.23	5,883,894.74
差旅费	1,451,218.21	1,325,388.25
折旧费	1,852,209.58	1,069,986.01
仓储服务费	1,044,214.79	894,231.37
业务宣传费	1,155,978.54	9,120.09
其他	1,455,514.76	486,582.91
合计	29,465,940.47	24,388,072.81

其他说明：

无

63. 管理费用

√适用 □不适用

单位：元 币种：人民币

项目	本期发生额	上期发生额
职工薪酬	56,446,086.18	53,428,520.45
折旧及摊销费用	12,665,629.54	12,773,915.68
咨询费、审计费等中介费用	2,164,098.85	2,120,860.83
差旅费及交通费	4,030,090.48	3,073,140.33
办公费	2,777,166.14	4,131,083.54
业务招待费	1,548,680.41	1,769,553.80
绿化环保费	1,613,957.36	1,087,028.97
其他管理费用	5,898,120.32	3,557,664.66
合计	87,143,829.28	81,941,768.26

其他说明：

无

64. 研发费用

√适用 □不适用

单位：元 币种：人民币

项目	本期发生额	上期发生额
职工薪酬	86,458,881.30	83,559,793.81
材料费	11,863,599.64	10,255,924.30
折旧及摊销	17,612,462.37	18,343,649.11
水电燃气费	6,648,944.17	8,359,614.88
技术服务费	1,321,439.75	1,484,534.95
其他费用	4,207,576.12	5,346,919.75
合计	128,112,903.35	127,350,436.80

其他说明：

无

65. 财务费用

√适用 □不适用

单位：元 币种：人民币

项目	本期发生额	上期发生额
利息支出	4,547,404.13	8,783,348.18
减：利息收入	19,549,665.38	3,729,942.16
利息净支出	-15,002,261.25	5,053,406.02
汇兑净损失	-1,168,195.29	-2,750,600.49
设定受益计划义务	778,361.06	355,877.46
银行手续费及其他	490,401.37	453,270.77
合计	-14,901,694.11	3,111,953.76

其他说明：

无

66. 其他收益

√适用 □不适用

单位：元 币种：人民币

按性质分类	本期发生额	上期发生额
政府补助	26,644,799.18	26,296,783.92
个税扣缴税款手续费	45,057.13	65,139.32
进项税加计扣除	4,025,372.40	3,644,958.99
合计	30,715,228.71	30,006,882.23

其他说明：

无

67. 投资收益

√适用 □不适用

单位：元 币种：人民币

项目	本期发生额	上期发生额
结构性存款收益	9,190,760.79	13,786,718.60
股票取得的收益	11,736,874.12	7,108,310.81
大额存单利息	4,101,177.02	4,172,791.66
票据贴现手续费	-297,902.94	-497,906.04
合计	24,730,908.99	24,569,915.03

其他说明：

无

68. 净敞口套期收益

□适用 √不适用

69. 公允价值变动收益

√适用 □不适用

单位：元 币种：人民币

产生公允价值变动收益的来源	本期发生额	上期发生额
股票公允价值变动	19,756,120.39	7,108,798.99
结构性存款公允价值变动	1,004,794.52	1,356,873.44
合计	20,760,914.91	8,465,672.43

其他说明：

无

70. 信用减值损失

√适用 □不适用

单位：元 币种：人民币

项目	本期发生额	上期发生额
应收票据坏账损失	133,498.99	-1,275,741.90
应收账款坏账损失	-3,730,481.99	-4,510,028.80
其他应收款坏账损失	2,096,625.63	-1,237,807.50
合计	-1,500,357.37	-7,023,578.20

其他说明：

无

71. 资产减值损失

□适用 □不适用

单位：元 币种：人民币

项目	本期发生额	上期发生额
一、存货跌价损失	-53,317,838.37	-50,914,660.39
二、固定资产减值损失	-13,660,364.87	-13,800,000.00
合计	-66,978,203.24	-64,714,660.39

其他说明：

无

72. 资产处置收益

√适用 □不适用

单位：元 币种：人民币

项目	本期发生额	上期发生额
出售划分为持有待售的非流动资产确认的处置利得	1,762,548.74	-
处置未划分为持有待售的固定资产、在建工程及无形资产的处置利得	-	25,786,485.56
合计	1,762,548.74	25,786,485.56

其他说明：
无

73. 营业外收入

营业外收入情况
√适用 □不适用

单位：元 币种：人民币

项目	本期发生额	上期发生额	计入当期非经常性损益的金额
赔偿罚没收入	257,779.49	409,244.85	257,779.49
核销无需支付的长账龄应付账款	78,677.69	88,811.21	78,677.69
其他	9,908.72	55,063.20	9,908.72
合计	346,365.90	553,119.26	346,365.90

其他说明：

□适用 √不适用

74. 营业外支出

√适用 □不适用

单位：元 币种：人民币

项目	本期发生额	上期发生额	计入当期非经常性损益的金额
对外捐赠支出	-	140,000.00	-
非流动资产毁损报废损失	835.31	-	835.31
其他	127,534.11	78,956.99	127,534.11
合计	128,369.42	218,956.99	128,369.42

其他说明：

无

75. 所得税费用

(1). 所得税费用表

√适用 □不适用

单位：元 币种：人民币

项目	本期发生额	上期发生额
当期所得税费用	11,255,241.28	34,759,526.07
递延所得税费用	3,226,072.86	-18,130,375.58
合计	14,481,314.14	16,629,150.49

(2). 会计利润与所得税费用调整过程

√适用 □不适用

单位：元 币种：人民币

项目	本期发生额
利润总额	157,328,771.67
按法定/适用税率计算的所得税费用	23,599,315.75
子公司适用不同税率的影响	-5,209,846.90
调整以前期间所得税的影响	-472,006.06
非应税收入的影响	-1,079,520.98
不可抵扣的成本、费用和损失的影响	2,292,033.41
使用前期未确认递延所得税资产的可抵扣亏损的影响	-562,339.41
本期未确认递延所得税资产的可抵扣暂时性差异或可抵扣亏损的影响	15,019,492.75
研发费用加计扣除	-19,154,194.85
所得税费用	14,481,314.14

其他说明：

适用 不适用**76. 其他综合收益**适用 不适用

详见附注

77. 现金流量表项目**(1). 与经营活动有关的现金**

收到的其他与经营活动有关的现金

适用 不适用

单位：元 币种：人民币

项目	本期发生额	上期发生额
政府补助	15,115,038.75	26,967,282.08
土地房屋收储转让款	136,517,451.00	24,540,000.00
定期存款	60,000,000.00	-
利息收入	2,857,865.38	2,854,108.82
押金保证金及备用金	896,012.60	4,499,073.51
往来款项	3,586,370.26	2,010,895.35
合计	218,972,737.99	60,871,359.76

收到的其他与经营活动有关的现金说明：

无

支付的其他与经营活动有关的现金

适用 不适用

单位：元 币种：人民币

项目	本期发生额	上期发生额
付现费用	63,978,156.30	59,979,454.61
定期存款	-	60,000,000.00
押金保证金及备用金	555,230.55	2,658,450.62

往来款项	1,532,842.42	6,121,063.53
合计	66,066,229.27	128,758,968.76

支付的其他与经营活动有关的现金说明：

无

(2). 与投资活动有关的现金

收到的重要的投资活动有关的现金

适用 不适用

支付的重要的投资活动有关的现金

适用 不适用

收到的其他与投资活动有关的现金

适用 不适用

单位：元 币种：人民币

项目	本期发生额	上期发生额
其他权益投资收回		-
赎回大额定存	-	30,000,000.00
处置股票	28,545,515.38	49,428.36
合计	28,545,515.38	30,049,428.36

收到的其他与投资活动有关的现金说明：

无

支付的其他与投资活动有关的现金

适用 不适用

单位：元 币种：人民币

项目	本期发生额	上期发生额
购买结构性存款净额	6,000,000.00	60,000,000.00
购买大额定存	168,385,294.45	50,492,583.32
合计	174,385,294.45	110,492,583.32

支付的其他与投资活动有关的现金说明：

本公司购买的结构性存款期限一般为中短期，属于周转快、金额大、期限短项目的现金流入和现金流出，故以净额列报。

(3). 与筹资活动有关的现金

收到的其他与筹资活动有关的现金

适用 不适用

单位：元 币种：人民币

项目	本期发生额	上期发生额
专项配套项目专项拨款	-	1,100,000.00
合计		1,100,000.00

收到的其他与筹资活动有关的现金说明：

无

支付的其他与筹资活动有关的现金
适用 不适用

筹资活动产生的各项负债变动情况
适用 不适用

(4). 以净额列报现金流量的说明

适用 不适用

(5). 不涉及当期现金收支、但影响企业财务状况或在未来可能影响企业现金流量的重大活动及财务影响

适用 不适用

78. 现金流量表补充资料

(1). 现金流量表补充资料

适用 不适用

单位：元 币种：人民币

补充资料	本期金额	上期金额
1. 将净利润调节为经营活动现金流量：		
净利润	142,847,457.53	161,118,273.03
加：资产减值准备	66,978,203.24	64,714,660.39
信用减值损失	1,500,357.37	7,023,578.20
固定资产折旧、油气资产折耗、生产性生物资产折旧	66,553,540.21	67,355,992.65
使用权资产摊销		
无形资产摊销	2,521,509.35	3,047,057.90
长期待摊费用摊销		
处置固定资产、无形资产和其他长期资产的损失（收益以“-”号填列）	-1,762,548.74	-25,786,485.56
固定资产报废损失（收益以“-”号填列）	835.31	
公允价值变动损失（收益以“-”号填列）	-20,760,914.91	-8,465,672.43
财务费用（收益以“-”号填列）	3,379,208.84	6,032,747.69
投资损失（收益以“-”号填列）	-25,028,811.93	-24,569,915.03
递延所得税资产减少（增加以“-”号填列）	3,226,072.86	-19,197,884.48
递延所得税负债增加（减少以“-”号填列）		1,067,508.90
存货的减少（增加以“-”号填列）	-21,445,835.77	-76,620,229.31
经营性应收项目的减少（增加以“-”号填列）	99,344,242.07	-227,476,284.38
经营性应付项目的增加（减少以“-”号填列）	27,988,024.42	75,761,706.92
其他		
经营活动产生的现金流量净额	345,341,339.85	4,005,054.49

2. 不涉及现金收支的重大投资和筹资活动：		
3. 现金及现金等价物净变动情况：		
现金的期末余额	415,711,878.62	322,124,906.92
减：现金的期初余额	322,124,906.92	533,125,041.77
加：现金等价物的期末余额		
减：现金等价物的期初余额		
现金及现金等价物净增加额	93,586,971.70	-211,000,134.85

(2). 本期支付的取得子公司的现金净额

□适用 √不适用

(3). 本期收到的处置子公司的现金净额

□适用 √不适用

(4). 现金和现金等价物的构成

√适用 □不适用

单位：元 币种：人民币

项目	期末余额	期初余额
一、现金	415,711,878.62	322,124,906.92
其中：库存现金	30,100.13	22,702.72
可随时用于支付的银行存款	415,677,064.90	322,099,820.80
可随时用于支付的其他货币资金	4,713.59	2,383.40
二、现金等价物		
三、期末现金及现金等价物余额	415,711,878.62	322,124,906.92
其中：母公司或集团内子公司使用受限制的现金和现金等价物		

(5). 使用范围受限但仍作为现金和现金等价物列示的情况

□适用 √不适用

(6). 不属于现金及现金等价物的货币资金

√适用 □不适用

单位：元 币种：人民币

项目	本期金额	上期金额	理由
银行存款-定期存款		60,000,000.00	定期存款
银行存款-定期存款 应收利息		875,833.34	计提的定存利息
其他货币资金	7,804,221.25	7,764,404.93	承兑汇票保证金等
合计	7,804,221.25	68,640,238.27	/

其他说明：

□适用 √不适用

79. 所有者权益变动表项目注释

说明对上年期末余额进行调整的“其他”项目名称及调整金额等事项：

适用 不适用

80. 外币货币性项目**(1). 外币货币性项目**

适用 不适用

单位：元

项目	期末外币余额	折算汇率	期末折算人民币余额
货币资金			
其中：美元	6,890,193.94	7.1884	49,529,470.12
欧元	1,062,652.10	7.5257	7,997,200.91
应收账款			
其中：美元	1,891,235.71	7.1884	13,594,958.78
欧元	898,940.58	7.5257	6,765,157.12

其他说明：

无

(2). 境外经营实体说明，包括对于重要的境外经营实体，应披露其境外主要经营地、记账本位币及选择依据，记账本位币发生变化的还应披露原因

适用 不适用

81. 租赁**(1) 作为承租人**

适用 不适用

(2) 作为出租人

作为出租人的经营租赁

适用 不适用

单位：元 币种：人民币

项目	租赁收入	其中：未计入租赁收款额的可变租赁付款额相关的收入
租赁收入	10,079,050.54	
合计	10,079,050.54	

作为出租人的融资租赁

适用 不适用

未折现租赁收款额与租赁投资净额的调节表

适用 不适用

未来五年未折现租赁收款额

√适用 □不适用

单位：元 币种：人民币

项目	每年未折现租赁收款额	
	期末金额	期初金额
第一年	7,807,012.10	
第二年	1,994,194.33	
第三年	622,106.80	
第四年	636,777.47	
第五年	651,814.91	
五年后未折现租赁收款额总额	11,711,905.61	

(3) 作为生产商或经销商确认融资租赁销售损益

□适用 √不适用

其他说明：

无

82. 数据资源

□适用 √不适用

83. 其他

□适用 √不适用

八、 研发支出**1、 按费用性质列示**

√适用 □不适用

单位：元 币种：人民币

项目	本期发生额	上期发生额
职工薪酬	86,458,881.30	83,559,793.81
材料费	11,863,599.64	10,255,924.30
折旧及摊销	17,612,462.37	18,343,649.11
水电燃气费	6,648,944.17	8,359,614.88
技术服务费	1,321,439.75	1,484,534.95
其他费用	4,207,576.12	5,346,919.75
合计	128,112,903.35	127,350,436.80
其中：费用化研发支出	128,112,903.35	127,350,436.80
资本化研发支出		

其他说明：

无

2、 符合资本化条件的研发项目开发支出

□适用 √不适用

重要的资本化研发项目

适用 不适用

开发支出减值准备

适用 不适用

其他说明：

无

3、重要的外购在研项目

适用 不适用

九、合并范围的变更

1、非同一控制下企业合并

适用 不适用

2、同一控制下企业合并

适用 不适用

3、反向购买

适用 不适用

4、处置子公司

本期是否存在丧失子公司控制权的交易或事项

适用 不适用

其他说明：

适用 不适用

是否存在通过多次交易分步处置对子公司投资且在本期丧失控制权的情形

适用 不适用

其他说明：

适用 不适用

5、其他原因的合并范围变动

说明其他原因导致的合并范围变动（如，新设子公司、清算子公司等）及其相关情况：

适用 不适用

6、其他

适用 不适用

十、在其他主体中的权益

1、在子公司中的权益

(1). 企业集团的构成

√适用 □不适用

单位：万元 币种：人民币

子公司名称	主要经营地	注册资本	注册地	业务性质	持股比例(%)		取得方式
					直接	间接	
福建省永安轴承有限责任公司	福建永安	19,264.84	福建永安	机械	88.29		同一控制下企业合并
福建省永裕德贸易有限公司	福建永安	2,000	福建永安	批发零售		100.00	设立
福建红旗股份有限公司（注）	福建漳州	9,200	福建漳州	针织机制造	47.28		非同一控制下企业合并
漳州金田机械有限公司	福建漳州	50	福建漳州	机械	100.00		设立
福建龙溪轴承检测有限公司	福建漳州	1,000	福建漳州	技术服务	100.00		设立
福建省三明齿轮箱有限责任公司	福建三明	4,988	福建三明	机械	99.6871		同一控制下企业合并
漳州市金驰汽车配件有限公司	福建漳州	500	福建漳州	机械	90.00		同一控制下企业合并
福建龙冠贸易有限公司	福建漳州	1,000	福建漳州	批发零售	98.934		非同一控制下企业合并
长沙波德冶金材料有限公司	湖南长沙	125	湖南长沙	机械制造	55.00		非同一控制下企业合并
闽台龙玛直线科技股份有限公司	福建漳州	12,000	福建漳州	机械	75.00		设立
福建金昌龙机械科技有限责任公司	福建漳州	10,000	福建漳州	机械零部件	100.00		设立
龙溪轴承美国股份有限公司	美国	3 万美元	美国	机械	75.00		设立

在子公司的持股比例不同于表决权比例的说明：

无

持有半数或以下表决权但仍控制被投资单位、以及持有半数以上表决权但不控制被投资单位的依据：

无

对于纳入合并范围的重要的结构化主体，控制的依据：

无

确定公司是代理人还是委托人的依据：

无

其他说明：

注：2013年12月，本公司控股股东漳州市九龙江集团有限公司在无偿受让福建省机电（控股）有限责任公司原持有的32.61%福建红旗股份有限公司股权后，漳州市九龙江集团有限公司合计持有福建红旗股份有限公司52.72%股权。本公司控股股东漳州市九龙江集团有限公司将持有福建红旗股份有限公司52.72%股权全权委托本公司行使股东权利和表决权，漳州市九龙江集团有限公司享有分红权，不参与福建红旗股份有限公司的经营管理。截至2024年12月31日，本公司拥有对福建红旗股份有限公司100%的表决权股份。

(2). 重要的非全资子公司

适用 不适用

单位：元 币种：人民币

子公司名称	少数股东持股比例	本期归属于少数股东的损益	本期向少数股东宣告分派的股利	期末少数股东权益余额
福建省永安轴承有限责任公司	11.71%	-1,735,102.10	-	16,729,223.68

子公司少数股东的持股比例不同于表决权比例的说明：

适用 不适用

其他说明：

适用 不适用

(3). 重要非全资子公司的主要财务信息

√适用 □不适用

单位：元 币种：人民币

子公司名称	期末余额						期初余额					
	流动资产	非流动资产	资产合计	流动负债	非流动负债	负债合计	流动资产	非流动资产	资产合计	流动负债	非流动负债	负债合计
福建省永安轴承有限责任公司	214,273,947.45	106,535,048.48	320,808,995.93	139,030,788.85	30,913,816.27	169,944,605.12	225,335,362.26	114,438,443.06	339,773,805.32	139,713,145.40	32,031,824.46	171,744,969.86

子公司名称	本期发生额				上期发生额			
	营业收入	净利润	综合收益总额	经营活动现金流量	营业收入	净利润	综合收益总额	经营活动现金流量
福建省永安轴承有限责任公司	274,750,085.20	-14,817,268.18	-17,022,473.92		411,750,878.58	-14,737,095.89	-11,157,872.11	

其他说明：

无

(4). 使用企业集团资产和清偿企业集团债务的重大限制

□适用 √不适用

(5). 向纳入合并财务报表范围的结构化主体提供的财务支持或其他支持

□适用 √不适用

其他说明：

□适用 √不适用

2、在子公司的所有者权益份额发生变化且仍控制子公司的交易

□适用 √不适用

3、在合营企业或联营企业中的权益

□适用 √不适用

4、重要的共同经营

□适用 √不适用

5、在未纳入合并财务报表范围的结构化主体中的权益

未纳入合并财务报表范围的结构化主体的相关说明：

□适用 √不适用

6、其他

□适用 √不适用

十一、政府补助

1、报告期末按应收金额确认的政府补助

□适用 √不适用

未能在预计时点收到预计金额的政府补助的原因

□适用 √不适用

2、涉及政府补助的负债项目

√适用 □不适用

单位：元 币种：人民币

财务报表项目	期初余额	本期新增补助金额	本期计入营业外收入金额	本期转入其他收益	本期其他变动	期末余额	与资产/收益相关
递延收益	333,551,586.66	1,000,000.00		16,600,189.96		317,951,396.70	与资产相关
合计	333,551,586.66	1,000,000.00		16,600,189.96		317,951,396.70	/

3、计入当期损益的政府补助

√适用 □不适用

单位：元 币种：人民币

类型	本期发生额	上期发生额
与资产相关	16,600,189.96	16,341,200.53
与收益相关	10,044,609.22	9,955,583.39
合计	26,644,799.18	26,296,783.92

其他说明：

无

十二、与金融工具相关的风险

1、金融工具的风险

√适用 □不适用

本公司与金融工具相关的风险源于本公司在经营过程中所确认的各类金融资产和金融负债，包括：信用风险、流动性风险和市场风险。

本公司与金融工具相关的各类风险的管理目标和政策的制度由本公司管理层负责。经营管理层通过职能部门负责日常的风险管理（例如本公司信用管理部对公司发生的赊销业务进行逐笔进行审核）。本公司内部审计部门对公司风险管理的政策和程序的执行情况进行日常监督，并且将有关发现及时报告给本公司审计委员会。

本公司风险管理的总体目标是在不过度影响公司竞争力和应变力的情况下，制定尽可能降低各类与金融工具相关风险的风险管理政策。

1. 信用风险

信用风险，是指金融工具的一方未能履行义务从而导致另一方发生财务损失的风险。本公司的信用风险主要产生于货币资金、应收票据、应收账款、应收款项融资、其他应收款等，这些金融资产的信用风险源自交易对手违约，最大的风险敞口等于这些工具的账面金额。

本公司货币资金主要存放于商业银行等金融机构，本公司认为这些商业银行具备较高信誉和资产状况，存在较低的信用风险。

对于应收票据、应收账款、应收款项融资、其他应收款、债权投资，本公司设定相关政策以控制信用风险敞口。本公司基于对客户的财务状况、从第三方获取担保的可能性、信用记录及其他因素诸如目前市场状况等评估客户的信用资质并设置相应信用期。本公司会定期对客户信用记录进行监控，对于信用记录不良的客户，本公司会采用书面催款、缩短信用期或取消信用期等方式，以确保本公司的整体信用风险在可控的范围内。

（1）信用风险显著增加判断标准

本公司在每个资产负债表日评估相关金融工具的信用风险自初始确认后是否已显著增加。在确定信用风险自初始确认后是否显著增加时，本公司考虑在无须付出不必要的额外成本或努力即可获得合理且有依据的信息，包括基于本公司历史数据的定性和定量分析、外部信用风险评级以及前瞻性信息。本公司以单项金融工具或者具有相似信用风险特征的金融工具组合为基础，通过比较金融工具在资产负债表日发生违约的风险与在初始确认日发生违约的风险，以确定金融工具预计存续期内发生违约风险的变化情况。

当触发以下一个或多个定量、定性标准时，本公司认为金融工具的信用风险已发生显著增加：定量标准主要为报告日剩余存续期违约概率较初始确认时上升超过一定比例；定性标准为主要债务人经营或财务情况出现重大不利变化、预警客户清单等。

（2）已发生信用减值资产的定义

为确定是否发生信用减值，本公司所采用的界定标准，与内部针对相关金融工具的信用风险管理目标保持一致，同时考虑定量、定性指标。

本公司评估债务人是否发生信用减值时，主要考虑以下因素：发行方或债务人发生重大财务困难；债务人违反合同，如偿付利息或本金违约或逾期等；债权人出于与债务人财务困难有关的经济或合同考虑，给予债务人在任何其他情况下都不会做出的让步；债务人很可能破产或进行其他财务重组；发行方或债务人财务困难导致该金融资产的活跃市场消失；以大幅折扣购买或源生一项金融资产，该折扣反映了发生信用损失的事实。

金融资产发生信用减值，有可能是多个事件的共同作用所致，未必是可单独识别的事件所致。

（3）预期信用损失计量的参数

根据信用风险是否发生显著增加以及是否已发生信用减值，本公司对不同的资产分别以12个月或整个存续期的预期信用损失计量减值准备。预期信用损失计量的关键参数包括违约概率、违约

损失率和违约风险敞口。本公司考虑历史统计数据(如交易对手评级、担保方式及抵质押物类别、还款方式等)的定量分析及前瞻性信息,建立违约概率、违约损失率及违约风险敞口模型。

相关定义如下:

违约概率是指债务人在未来12个月或在整个剩余存续期,无法履行其偿付义务的可能性。

违约损失率是指本公司对违约风险暴露发生损失程度作出的预期。根据交易对手的类型、追索的方式和优先级,以及担保品的不同,违约损失率也有所不同。违约损失率为违约发生时风险敞口损失的百分比,以未来12个月内或整个存续期为基准进行计算;

违约风险敞口是指,在未来12个月或在整个剩余存续期中,在违约发生时,本公司应被偿付的金额。前瞻性信息信用风险显著增加的评估及预期信用损失的计算均涉及前瞻性信息。本公司通过进行历史数据分析,识别出影响各业务类型信用风险及预期信用损失的关键经济指标。

本公司所承受的最大信用风险敞口为资产负债表中每项金融资产的账面金额。本公司没有提供任何其他可能令本公司承受信用风险的担保。

本公司应收账款中,前五大客户的应收账款占本公司应收账款总额的27.27%(比较期:29.68%);本公司其他应收款中,欠款金额前五大公司的其他应收款占本公司其他应收款总额的27.73%(比较:98.11%)。

2. 流动性风险

流动性风险,是指企业在履行以交付现金或其他金融资产的方式结算的义务时发生资金短缺的风险。本公司统筹负责公司内各子公司的现金管理工作,包括现金盈余的短期投资和筹措贷款以应付预计现金需求。本公司的政策是定期监控短期和长期的流动资金需求,以及是否符合借款协议的规定,以确保维持充裕的现金储备和可供随时变现的有价证券。

截至2024年12月31日,本公司金融负债到期期限如下: 单位:元

项 目	2024年12月31日			
	1年内	1-2年	2-3年	3年以上
短期借款	44,588,299.31			
应付票据	67,007,503.89			
应付账款	165,500,538.07			
其他应付款	47,000,202.21			
一年内到期的非流动负债	2,144,483.38			
其他流动负债	126,724,075.39			
长期借款		21,671,088.09	162,057,763.63	28,000,000.00
合计	452,965,102.25	21,671,088.09	162,057,763.63	28,000,000.00

(续上表)

项 目	2023年12月31日			
	1年内	1-2年	2-3年	3年以上
短期借款	35,032,986.11			
应付票据	79,359,888.52			
应付账款	155,113,108.95			
其他应付款	20,643,541.53			
一年内到期的非流动负债	208,482,484.70			
其他流动负债	64,576,461.79			
长期借款		47,358,675.66	91,961,460.98	44,652,465.62
合计	568,682,061.27	47,358,675.66	91,961,460.98	44,652,465.62

3. 市场风险

（1）外汇风险

本公司的汇率风险主要来自本公司及下属子公司持有的不以其记账本位币计价的外币资产和负债。除本公司设立在其他境外的下属子公司使用美元计价结算外，本公司的其他主要业务以人民币计价结算。

①截至2024年12月31日，本公司各外币资产负债项目的主要外汇风险敞口如下（出于列报考虑，风险敞口金额以人民币列示，以资产负债表日即期汇率折算）：

单位：元

项 目	2024年12月31日			
	美元		欧元	
	外币	人民币	外币	人民币
货币资金	6,890,193.94	49,529,470.12	1,062,652.10	7,997,200.91
应收账款	1,891,235.71	13,594,958.78	898,940.58	6,765,157.12
（续上表）				
项 目	2023年12月31日			
	美元		欧元	
	外币	人民币	外币	人民币
货币资金	260,989.00	1,848,506.78	207,742.27	1,632,688.05
应收账款	2,097,472.22	14,855,766.49	712,693.36	5,601,199.65

本公司密切关注汇率变动对本公司汇率风险的影响。本公司目前并未采取任何措施规避汇率风险。但管理层负责监控汇率风险，并将于需要时考虑对冲重大汇率风险。

③ 敏感性分析

于2024年12月31日，在其他风险变量不变的情况下，如果当日人民币对于美元升值或贬值10%，那么本公司当年的净利润将增加或减少536.56万元。

于2024年12月31日，在其他风险变量不变的情况下，如果当日人民币对于欧元升值或贬值10%，那么本公司当年的净利润将增加或减少122.71万元。

（2）利率风险

本公司的利率风险主要产生于长期银行借款、应付债券等长期带息债务。浮动利率的金融负债使本公司面临现金流量利率风险，固定利率的金融负债使本公司面临公允价值利率风险。本公司根据当时的市场环境来决定固定利率及浮动利率合同的相对比例。

本公司总部财务部门持续监控集团利率水平。利率上升会增加新增带息债务的成本以及本公司尚未付清的以浮动利率计息的带息债务的利息支出，并对本公司的财务业绩产生重大的不利影响，管理层会依据最新的市场状况及时做出调整。

截至2024年12月31日为止期间，在其他风险变量保持不变的情况下，如果以浮动利率计算的借款利率上升或下降50个基点，本公司当年的净利润就会下降或增加112.18万元。

2、套期

（1）公司开展套期业务进行风险管理

适用 不适用

其他说明：

适用 不适用

（2）公司开展符合条件套期业务并应用套期会计

适用 不适用

其他说明：

适用 不适用

(3) 公司开展套期业务进行风险管理、预期能够实现风险管理目标但未应用套期会计

适用 不适用

其他说明：

适用 不适用

3、金融资产转移

(1) 转移方式分类

适用 不适用

单位：元 币种：人民币

转移方式	已转移金融资产性质	已转移金融资产金额	终止确认情况	终止确认情况的判断依据
背书	应收票据中的银行承兑汇票	116,039,780.76	未终止确认	信用等级较低的商业汇票，信用风险和延期付款风险相对较高，故未终止确认
贴现	应收票据中的银行承兑汇票	6,638,642.34	未终止确认	
贴现	应收票据中的商业承兑汇票	489,322.33	未终止确认	
背书	应收款项融资中的银行承兑汇票	60,907,243.77	终止确认	由于信用等级较高的银行承兑的汇票，信用风险和延期付款风险很小，并且票据相关的利率风险已转移给银行，可以判断票据所有权上的主要风险和报酬已经转移，故终止确认。
贴现	应收款项融资中的银行承兑汇票	13,622,250.20	终止确认	
合计	/	197,697,239.40	/	/

(2) 因转移而终止确认的金融资产

适用 不适用

单位：元 币种：人民币

项目	金融资产转移的方式	终止确认的金融资产金额	与终止确认相关的利得或损失
应收款项融资中的银行承兑汇票	背书	60,907,243.77	
应收款项融资中的银行承兑汇票	贴现	13,622,250.20	297,902.94
合计	/	74,529,493.97	297,902.94

(3) 继续涉入的转移金融资产

□适用 √不适用

其他说明：

□适用 √不适用

十三、公允价值的披露

1、以公允价值计量的资产和负债的期末公允价值

√适用 □不适用

单位：元 币种：人民币

项目	期末公允价值			合计
	第一层次公允价值计量	第二层次公允价值计量	第三层次公允价值计量	
一、持续的公允价值计量				
（一）交易性金融资产	317,984,509.29	419,663,816.45		737,648,325.74
1. 以公允价值计量且变动计入当期损益的金融资产	317,984,509.29	419,663,816.45		737,648,325.74
（1）权益工具投资	317,984,509.29			317,984,509.29
（2）理财产品		419,663,816.45		419,663,816.45
2. 指定以公允价值计量且其变动计入当期损益的金融资产				
（二）应收款项融资			50,315,001.20	50,315,001.20
（三）其他权益工具投资			11,008,758.55	11,008,758.55
持续以公允价值计量的资产总额	317,984,509.29	419,663,816.45	61,323,759.75	798,972,085.49
持续以公允价值计量的负债总额				
二、非持续的公允价值计量				
非持续以公允价值计量的资产总额				
非持续以公允价值计量的负债总额				

对于在活跃市场上交易的金融工具，本公司以其活跃市场报价确定其公允价值；对于不在活跃市场上交易的金融工具，本公司采用估值技术确定其公允价值。所使用的估值模型主要为现金流量折现模型和市场可比公司模型等。估值技术的输入值主要包括无风险利率、基准利率、汇率、信用点差、流动性溢价、缺乏流动性折扣等。

本公司以摊余成本计量的金融资产和金融负债主要包括：货币资金、应收票据、应收账款、其他应收款、短期借款、应付票据、应付账款、其他应付款、一年内到期的长期借款、长期应付款、长期借款等。

2、持续和非持续第一层次公允价值计量项目市价的确定依据

√适用 □不适用

第一层次：相同资产或负债在活跃市场上未经调整的报价。

3、持续和非持续第二层次公允价值计量项目，采用的估值技术和重要参数的定性及定量信息

√适用 □不适用

第二层次：除第一层次输入值外相关资产或负债直接或间接可观察的输入值。

4、持续和非持续第三层次公允价值计量项目，采用的估值技术和重要参数的定性及定量信息

√适用 □不适用

第三层次：相关资产或负债的不可观察输入值。

5、持续的第三层次公允价值计量项目，期初与期末账面价值间的调节信息及不可观察参数敏感性分析

□适用 √不适用

6、持续的公允价值计量项目，本期内发生各层级之间转换的，转换的原因及确定转换时点的政策

□适用 √不适用

7、本期内发生的估值技术变更及变更原因

□适用 √不适用

8、不以公允价值计量的金融资产和金融负债的公允价值情况

□适用 √不适用

9、其他

□适用 √不适用

十四、关联方及关联交易**1、本企业的母公司情况**

√适用 □不适用

单位：万元 币种：人民币

母公司名称	注册地	业务性质	注册资本	母公司对本企业的持股比例(%)	母公司对本企业的表决权比例(%)
漳州市九龙江集团有限公司	福建漳州	基础设施建设；投资；建筑材料、普通机械、电器设备等批发零	400,000.00	37.85	37.85

		售等			
--	--	----	--	--	--

本企业的母公司情况的说明

无

本企业最终控制方是漳州市人民政府国有资产监督管理委员会

其他说明：

无

2、本企业的子公司情况

本企业子公司的情况详见附注

适用 不适用

本公司子公司的情况详见附注十、在其他主体中的权益

3、本企业合营和联营企业情况

本企业重要的合营或联营企业详见附注

适用 不适用

本期与本公司发生关联方交易，或前期与本公司发生关联方交易形成余额的其他合营或联营企业情况如下

适用 不适用

其他说明：

适用 不适用

4、其他关联方情况

适用 不适用

其他关联方名称	其他关联方与本企业关系
片仔癀（漳州）医药有限公司	控股母公司可以施加重大影响的其他企业
漳州片仔癀日化有限责任公司	控股母公司可以施加重大影响的其他企业

其他说明：

无

5、关联交易情况

(1). 购销商品、提供和接受劳务的关联交易

采购商品/接受劳务情况表

适用 不适用

单位：元 币种：人民币

关联方	关联交易内容	本期发生额	获批的交易额度（如适用）	是否超过交易额度（如适用）	上期发生额
漳州片仔癀日化有限责任公司	采购商品	66,765.60			
片仔癀（漳州）医药有限公司	采购防护物资				10,353.98

出售商品/提供劳务情况表

适用 不适用

购销商品、提供和接受劳务的关联交易说明

适用 不适用

(2). 关联受托管理/承包及委托管理/出包情况

本公司受托管理/承包情况表：

适用 不适用

关联托管/承包情况说明

适用 不适用

本公司委托管理/出包情况表

适用 不适用

关联管理/出包情况说明

适用 不适用

(3). 关联租赁情况

本公司作为出租方：

适用 不适用

本公司作为承租方：

适用 不适用

关联租赁情况说明

适用 不适用

(4). 关联担保情况

本公司作为担保方

适用 不适用

本公司作为被担保方

适用 不适用

关联担保情况说明

适用 不适用

(5). 关联方资金拆借

适用 不适用

(6). 关联方资产转让、债务重组情况

适用 不适用

(7). 关键管理人员报酬

√适用 □不适用

单位：万元 币种：人民币

项目	本期发生额	上期发生额
关键管理人员报酬	679.12	688.98

(8). 其他关联交易

□适用 √不适用

6、 应收、应付关联方等未结算项目情况

(1). 应收项目

□适用 √不适用

(2). 应付项目

√适用 □不适用

单位：元 币种：人民币

项目名称	关联方	期末账面余额	期初账面余额
其他应付款	片仔癀（漳州）医药有限公司	3,362.80	3,362.80

(3). 其他项目

□适用 √不适用

7、 关联方承诺

□适用 √不适用

8、 其他

□适用 √不适用

十五、 股份支付

1、 各项权益工具

□适用 √不适用

期末发行在外的股票期权或其他权益工具

□适用 √不适用

2、 以权益结算的股份支付情况

□适用 √不适用

3、 以现金结算的股份支付情况

□适用 √不适用

4、 本期股份支付费用

□适用 √不适用

5、 股份支付的修改、终止情况

□适用 √不适用

6、其他

适用 不适用

十六、承诺及或有事项

1、重要承诺事项

适用 不适用

2、或有事项

(1). 资产负债表日存在的重要或有事项

适用 不适用

(2). 公司没有需要披露的重要或有事项，也应予以说明：

适用 不适用

截至 2024 年 12 月 31 日，本公司无需要披露的重要或有事项。

3、其他

适用 不适用

十七、资产负债表日后事项

1、重要的非调整事项

适用 不适用

2、利润分配情况

适用 不适用

单位：元 币种：人民币

拟分配的利润或股利	15,982,142.84
经审议批准宣告发放的利润或股利	15,982,142.84

说明：根据本公司 2025 年 4 月 28 日召开的第九届董事会第六次会议决议，公司拟以现有总股本 399,553,571 股为基数，向全体股东实施每 10 股派发现金股利 0.40 元（含税），预计拟派发现金股利人民币 15,982,142.84 元（含税）；本年度不进行资本公积金转增股本，剩余未分配利润结转至以后年度。上述利润分配预案尚须经股东大会批准。

3、销售退回

适用 不适用

4、其他资产负债表日后事项说明

适用 不适用

截至 2025 年 4 月 28 日，本公司不存在应披露的资产负债表日后事项。

十八、其他重要事项

1、前期会计差错更正

(1). 追溯重述法

适用 不适用

(2). 未来适用法

适用 不适用

2、重要债务重组

适用 不适用

3、资产置换

(1). 非货币性资产交换

适用 不适用

(2). 其他资产置换

适用 不适用

4、年金计划

适用 不适用

5、终止经营

适用 不适用

单位：元 币种：人民币

项目	收入	费用	利润总额	所得税费用	净利润	归属于母公司所有者的终止经营利润
终止经营	5,385,277.25	31,323,809.29	-25,938,532.04		-25,938,532.04	-19,021,419.66

其他说明：

无

6、分部信息

(1). 报告分部的确定依据与会计政策

适用 不适用

根据本公司的内部组织结构、管理要求及内部报告制度，本公司的经营业务划分为4个报告分部。这些报告分部是以公司日常内部管理要求的财务信息为基础确定的。本公司的管理层定期评价这些报告分部的经营成果，以决定向其分配资源及评价其业绩。

本公司报告分部包括：

- ① 轴承产品分部；
- ② 齿轮箱分部；
- ③ 金属材料贸易销售分部；
- ④ 其他分部（汽车配件、粉末冶金等）；

分部报告信息根据各分部向管理层报告时采用的会计政策及计量标准披露，这些会计政策及计量基础与编制财务报表时的会计政策及计量基础保持一致。

(2). 报告分部的财务信息

□适用 √不适用

(3). 公司无报告分部的，或者不能披露各报告分部的资产总额和负债总额的，应说明原因

□适用 √不适用

(4). 其他说明

√适用 □不适用

(1) 分部利润或亏损、资产及负债

单位：元 币种：人民币

2024 年度	轴承产品	齿轮箱	金属材料贸易销售	其他	抵销	合计
营业收入	904,435,289.66	42,285,621.23	789,113,062.85	83,301,990.57	42,110,859.80	1,777,025,104.51
其中：对外交易收入	903,906,958.02	42,285,621.23	788,964,195.39	41,868,329.87		1,777,025,104.51
分部间交易收入	528,331.64		148,867.46	41,433,660.70	42,110,859.80	
其中：主营业务收入	528,331.64		148,867.46	24,622,906.15		25,300,105.25
营业成本	537,748,428.49	43,333,253.17	779,514,007.58	53,238,797.39	31,587,656.57	1,382,246,830.06
其中：主营业务成本	537,748,428.49	43,333,253.17	779,514,007.58	26,581,203.67	16,016,054.00	1,371,160,838.91

(2) 其他分部信息

① 产品和劳务对外交易收入

单位：元 币种：人民币

项 目	2024 年度	2023 年度
轴承产品	903,703,486.47	835,182,431.44
齿轮箱	42,285,621.23	46,635,540.25
金属材料贸易销售	788,964,195.39	987,585,860.81
废料销售	4,091,856.48	7,070,329.30
租赁收入	10,079,050.54	7,715,138.74
其他	27,900,894.40	19,951,974.12
合 计	1,777,025,104.51	1,904,141,274.66

② 地区信息

单位：元 币种：人民币

2024 年度	中国境内	香港及澳门	其他国家或地区	抵销	合计
对外交易收入	1,463,274,201.26	11,910,260.35	301,840,642.90		1,777,025,104.51

7、 其他对投资者决策有影响的重要交易和事项

□适用 √不适用

8、其他

适用 不适用

十九、 母公司财务报表主要项目注释

1、 应收账款

(1). 按账龄披露

√适用 □不适用

单位：元 币种：人民币

账龄	期末账面余额	期初账面余额
1 年以内		
其中：1 年以内分项		
1 年以内	364,720,651.31	315,062,797.24
1 年以内小计	364,720,651.31	315,062,797.24
1 至 2 年	14,259,863.30	6,899,187.84
2 至 3 年	3,430,804.13	2,759,509.22
3 年以上		
3 至 4 年	817,580.65	762,981.90
4 至 5 年	637,189.87	543,739.75
5 年以上	4,137,720.13	10,938,800.52
合计	388,003,809.39	336,967,016.47

(2). 按坏账计提方法分类披露

√适用 □不适用

单位：元 币种：人民币

类别	期末余额					期初余额				
	账面余额		坏账准备		账面价值	账面余额		坏账准备		账面价值
	金额	比例 (%)	金额	计提比例 (%)		金额	比例 (%)	金额	计提比例 (%)	
按单项计提坏账准备	1,000,000.00	0.26	800,000.00	80.00	200,000.00					

其中：										
按组合计提坏账准备	387,003,809.39	99.74	24,937,376.90	6.44	362,066,432.49	336,967,016.47	100.00	28,730,965.32	8.53	308,236,051.15
其中：										
组合1账龄组合	381,981,977.91	98.45	24,937,376.90	6.53	357,044,601.01	336,733,938.49	99.93	28,730,965.32	8.53	308,002,973.17
组合2合并范围内关联方往来款	5,021,831.48	1.29	-	-	5,021,831.48	233,077.98	0.07	-	-	233,077.98
合计	388,003,809.39	100.00	25,737,376.90	6.63	362,266,432.49	336,967,016.47	/	28,730,965.32	/	308,236,051.15

按单项计提坏账准备：

√适用 □不适用

位：元 币种：人民币

名称	期末余额			计提理由
	账面余额	坏账准备	计提比例（%）	
山东天元建设机械有限公司	1,000,000.00	800,000.00	80	票据逾期未收回，追溯账龄22年发生
合计	1,000,000.00	800,000.00	80	/

按单项计提坏账准备的说明：

√适用 □不适用

客户因经营不善，财务指标恶化，还款能力大幅下降，本公司预计款项难以收回，因此按照预计可收回金额计提坏账准备。

按组合计提坏账准备：

√适用 □不适用

组合计提项目：组合1账龄组合

单位：元 币种：人民币

名称	期末余额		
	应收账款	坏账准备	计提比例（%）
1年以内	359,805,310.51	17,990,265.52	5.00
1-2年	14,259,863.30	1,425,986.33	10.00

2-3年	2,324,313.45	464,862.69	20.00
3-4年	817,580.65	408,790.33	50.00
4-5年	637,189.87	509,751.90	80.00
5年以上	4,137,720.13	4,137,720.13	100.00
合计	381,981,977.91	24,937,376.90	

按组合计提坏账准备的说明：

适用 不适用

按组合计提坏账准备的确认标准及说明见附注五、11

按预期信用损失一般模型计提坏账准备

适用 不适用

各阶段划分依据和坏账准备计提比例

无

对本期发生损失准备变动的应收账款账面余额显著变动的情况说明：

适用 不适用

(3). 坏账准备的情况

√适用 □不适用

单位：元 币种：人民币

类别	期初余额	本期变动金额			期末余额
		计提	收回或转回	转销或核销	
按单项计提坏账准备		800,000.00			800,000.00
按组合计提坏账准备	28,730,965.32	3,412,109.92		7,205,698.34	24,937,376.90
合计	28,730,965.32	4,212,109.92		7,205,698.34	25,737,376.90

其中本期坏账准备收回或转回金额重要的：

□适用 √不适用

其他说明：

无

(4). 本期实际核销的应收账款情况

√适用 □不适用

单位：元 币种：人民币

项目	核销金额
实际核销的应收账款	7,205,698.34

其中重要的应收账款核销情况

□适用 √不适用

应收账款核销说明：

□适用 √不适用

(5). 按欠款方归集的期末余额前五名的应收账款和合同资产情况

√适用 □不适用

单位：元 币种：人民币

单位名称	应收账款期末余额	合同资产期末余额	应收账款和合同资产期末余额	占应收账款和合同资产期末余额合计数的比例(%)	坏账准备期末余额
单位 1	44,338,529.63		44,338,529.63	11.43	2,216,926.48
单位 2	28,916,752.17		28,916,752.17	7.45	1,445,837.61
单位 3	24,292,002.64		24,292,002.64	6.26	1,214,600.13
单位 4	24,019,039.21		24,019,039.21	6.19	1,200,951.96
单位 5	18,981,551.98		18,981,551.98	4.89	1,221,187.76
合计	140,547,875.63		140,547,875.63	36.22	7,299,503.94

其他说明：

无

其他说明：

适用 不适用

2、其他应收款

项目列示

适用 不适用

单位：元 币种：人民币

项目	期末余额	期初余额
其他应收款	12,750,395.03	135,338,011.71
合计	12,750,395.03	135,338,011.71

其他说明：

适用 不适用

应收利息

(1). 应收利息分类

适用 不适用

(2). 重要逾期利息

适用 不适用

(3). 按坏账计提方法分类披露

适用 不适用

按单项计提坏账准备：

适用 不适用

按单项计提坏账准备的说明：

适用 不适用

按组合计提坏账准备：

适用 不适用

(4). 按预期信用损失一般模型计提坏账准备

适用 不适用

各阶段划分依据和坏账准备计提比例

无

对本期发生损失准备变动的应收利息账面余额显著变动的情况说明：

适用 不适用

(5). 坏账准备的情况

适用 不适用

其中本期坏账准备收回或转回金额重要的：

适用 不适用

其他说明：

无

(6). 本期实际核销的应收利息情况

适用 不适用

其中重要的应收利息核销情况

适用 不适用

核销说明：

适用 不适用

其他说明：

适用 不适用

应收股利

(7). 应收股利

适用 不适用

(8). 重要的账龄超过 1 年的应收股利

适用 不适用

(9). 按坏账计提方法分类披露

适用 不适用

按单项计提坏账准备：

适用 不适用

按单项计提坏账准备的说明：

适用 不适用

按组合计提坏账准备：

适用 不适用

(10). 按预期信用损失一般模型计提坏账准备

适用 不适用

各阶段划分依据和坏账准备计提比例

无

对本期发生损失准备变动的应收股利账面余额显著变动的情况说明：

适用 不适用

(11). 坏账准备的情况

适用 不适用

其中本期坏账准备收回或转回金额重要的：

适用 不适用

其他说明：

无

(12). 本期实际核销的应收股利情况

适用 不适用

其中重要的应收股利核销情况

适用 不适用

核销说明：

适用 不适用

其他说明：

适用 不适用

其他应收款

(13). 按账龄披露

适用 不适用

单位：元 币种：人民币

账龄	期末账面余额	期初账面余额
1年以内		
其中：1年以内分项		
1年以内	9,578,646.62	4,628,367.81
1年以内小计	9,578,646.62	4,628,367.81
1至2年	235,257.52	2,496,065.33
2至3年	3,941.32	129,337,876.55
3年以上		
3至4年	2,956,158.45	311,878.46
4至5年	238,278.59	74,200.00
5年以上	1,462,635.82	1,707,041.34
合计	14,474,918.32	138,555,429.49

(14). 按款项性质分类情况

适用 不适用

单位：元 币种：人民币

款项性质	期末账面余额	期初账面余额
单位往来	2,174,518.86	2,692,705.00
土地房屋收储转让款		119,825,651.00
代收代垫款项	23,288.16	55,922.91
保证金及押金	462,237.14	640,094.11

合并范围内关联方往来款	11,814,874.16	15,341,056.47
合计	14,474,918.32	138,555,429.49

(15). 坏账准备计提情况

√适用 □不适用

单位：元 币种：人民币

坏账准备	第一阶段	第二阶段	第三阶段	合计
	未来12个月预期信用损失	整个存续期预期信用损失(未发生信用减值)	整个存续期预期信用损失(已发生信用减值)	
2024年1月1日余额	3,217,417.78			3,217,417.78
2024年1月1日余额在本期	3,217,417.78			3,217,417.78
本期计提				
本期转回	1,248,505.65			1,248,505.65
本期转销	244,388.84			244,388.84
本期核销				
其他变动				
2024年12月31日余额	1,724,523.29			1,724,523.29

各阶段划分依据和坏账准备计提比例

按组合计提坏账准备的确认标准及说明见附注五、11

对本期发生损失准备变动的其他应收款账面余额显著变动的情况说明：

□适用 √不适用

本期坏账准备计提金额以及评估金融工具的信用风险是否显著增加的采用依据：

□适用 √不适用

(16). 坏账准备的情况

√适用 □不适用

单位：元 币种：人民币

类别	期初余额	本期变动金额				期末余额
		计提	收回或转回	转销或核销	其他变动	
按账龄组合计提	2,019,161.27		50,249.14	244,388.84		1,724,523.29
按低风险款项计提	1,198,256.51		1,198,256.51			
合计	3,217,417.78		1,248,505.65	244,388.84		1,724,523.29

其中本期坏账准备转回或收回金额重要的：

□适用 √不适用

其他说明：

无

(17). 本期实际核销的其他应收款情况

□适用 √不适用

其中重要的其他应收款核销情况：

□适用 √不适用

其他应收款核销说明：

□适用 √不适用

(18). 按欠款方归集的期末余额前五名的其他应收款情况

√适用 □不适用

单位：元 币种：人民币

单位名称	期末余额	占其他应收款期末余额合计数的比例(%)	款项的性质	账龄	坏账准备期末余额
单位 1	6,372,755.34	44.03	合并范围内关联方往来款	1 年内	
单位 2	2,962,939.44	20.47	合并范围内关联方往来款	3 年内	
单位 3	1,632,765.85	11.28	合并范围内关联方往来款	1 年内	
单位 4	900,000.00	6.22	单位往来	5 年以上	900,000.00
单位 5	586,888.12	4.05	合并范围内关联方往来款	2 年内	
合计	12,455,348.75	86.05	/	/	900,000.00

(19). 因资金集中管理而列报于其他应收款

□适用 √不适用

其他说明：

□适用 √不适用

3、长期股权投资

√适用 □不适用

单位：元 币种：人民币

项目	期末余额			期初余额		
	账面余额	减值准备	账面价值	账面余额	减值准备	账面价值
对子公司投资	787,777,248.82	146,102,345.32	641,674,903.50	708,315,182.68	141,165,000.00	567,150,182.68
合计	787,777,248.82	146,102,345.32	641,674,903.50	708,315,182.68	141,165,000.00	567,150,182.68

(1). 对子公司投资

√适用 □不适用

单位：元 币种：人民币

被投资单位	期初余额(账面价值)	减值准备期初余额	本期增减变动		期末余额(账面价值)	减值准备期末余额
			追加投资	计提减值准备		
永轴公司	172,054,848.42				172,054,848.42	
三齿公司	70,305,178.94		70,462,066.14		140,767,245.08	
金驰公司	4,500,000.00				4,500,000.00	
龙冠公司	59,202,810.00				59,202,810.00	
长沙波德	1,650,000.00				1,650,000.00	
金田机械	500,000.00				500,000.00	
金昌龙公司	253,000,000.00				253,000,000.00	
红旗股份		51,165,000.00				51,165,000.00
闽台龙玛		90,000,000.00				90,000,000.00
龙轴美国公司	4,937,345.32			4,937,345.32		4,937,345.32
龙溪检测	1,000,000.00		9,000,000.00		10,000,000.00	
合计	567,150,182.68	141,165,000.00	79,462,066.14	4,937,345.32	641,674,903.50	146,102,345.32

(1). 对联营、合营企业投资

□适用 √不适用

(3). 长期股权投资的减值测试情况

□适用 √不适用

其他说明：

无

4、营业收入和营业成本

(1). 营业收入和营业成本情况

√适用 □不适用

单位：元 币种：人民币

项目	本期发生额		上期发生额	
	收入	成本	收入	成本
主营业务	772,684,340.13	419,344,246.99	707,025,760.74	347,129,253.93
其他业务	325,291,928.07	304,637,277.24	307,522,144.62	279,129,538.72
合计	1,097,976,268.20	723,981,524.23	1,014,547,905.36	626,258,792.65

(2). 营业收入、营业成本的分解信息

适用 不适用

其他说明：

适用 不适用

(3). 履约义务的说明

适用 不适用

(4). 分摊至剩余履约义务的说明

适用 不适用

(5). 重大合同变更或重大交易价格调整

适用 不适用

其他说明：

无

5、投资收益

适用 不适用

单位：元 币种：人民币

项目	本期发生额	上期发生额
结构性存款收益	5,709,329.00	12,330,310.19
股票分红收益	7,486,601.54	7,115,360.81
股票处置收益	4,244,591.72	13,648.36
长沙波德分红	289,795.00	
大额存单利息	3,078,385.36	4,172,791.66
6+9 票据贴现利息		-66,133.47
合计	20,808,702.62	23,565,977.55

其他说明：

无

6、其他

适用 不适用

二十、补充资料

1、当期非经常性损益明细表

适用 不适用

单位：元 币种：人民币

项目	金额	说明
非流动性资产处置损益，包括已计提资产减值准备的冲销部分	1,761,713.43	
计入当期损益的政府补助，但与公司正常经营业务密切相关、符合国家政策规定、按照确定的标准享有、对公司损益产生持续影响的政府补助除外	23,657,969.30	
除同公司正常经营业务相关的有效套期保值业务外，非金融企业持有金融资产和金融负债产生的公允价值变动损益以及处置金融资产和金融负债产生的损益	25,005,506.63	
计入当期损益的对非金融企业收取的资金占用费	16,691,800.00	
委托他人投资或管理资产的损益	13,291,937.81	
单独进行减值测试的应收款项减值准备转回	307,573.56	
除上述各项之外的其他营业外收入和支出	218,831.79	
其他符合非经常性损益定义的损益项目	45,057.13	
减：所得税影响额	11,473,898.00	
少数股东权益影响额（税后）	541,725.22	
合计	68,964,766.43	

对公司将《公开发行证券的公司信息披露解释性公告第1号——非经常性损益》未列举的项目认定为非经常性损益项目且金额重大的，以及将《公开发行证券的公司信息披露解释性公告第1号——非经常性损益》中列举的非经常性损益项目界定为经常性损益的项目，应说明原因。

√适用 □不适用

单位：元 币种：人民币

项目	涉及金额	原因
政府补助-与资产相关的递延收益摊销	2,986,829.88	与公司正常经营业务密切相关、符合国家政策规定、按照确定的标准享有、对公司损益产生持续影响的政府补助

其他说明：

□适用 √不适用

2、净资产收益率及每股收益适用 不适用

报告期利润	加权平均净资产 收益率（%）	每股收益	
		基本每股收益	稀释每股收益
归属于公司普通股股东的净利润	5.12	0.31	0.31
扣除非经常性损益后归属于公司普通股股东的净利润	2.30	0.14	0.14

3、境内外会计准则下会计数据差异适用 不适用**4、其他**适用 不适用

董事长：陈晋辉

董事会批准报送日期：2025年4月28日

修订信息适用 不适用