

公司代码：601799

公司简称：星宇股份

常州星宇车灯股份有限公司 2022 年年度报告

重要提示

一、本公司董事会、监事会及董事、监事、高级管理人员保证年度报告内容的真实性、准确性、完整性，不存在虚假记载、误导性陈述或重大遗漏，并承担个别和连带的法律责任。

二、公司全体董事出席董事会会议。

三、天衡会计师事务所（特殊普通合伙）为本公司出具了标准无保留意见的审计报告。

四、公司负责人周晓萍、主管会计工作负责人李树军及会计机构负责人（会计主管人员）陈文斌声明：保证年度报告中财务报告的真实、准确、完整。

五、董事会决议通过的本报告期利润分配预案或公积金转增股本预案

母公司2022年度实现净利润992,076,084.04元。根据《公司法》和《公司章程》有关规定，累计法定盈余公积金已占股本50%以上，当年度未提取法定盈余公积金，加上以前年度未分配利润4,318,918,435.87元，扣除2022年发放的2021年度股东现金红利314,247,360.90元，期末可供股东分配的利润为4,004,671,074.97元。

经公司第六届董事会第七次会议审议，提出2022年度利润分配预案为：以总股本285,679,419股为基数，每10股派发现金红利11元（含税），合计派发314,247,360.90元，剩余3,690,423,714.07元未分配利润结转以后年度分配。”

以上利润分配预案尚需经公司股东大会审议批准。

六、前瞻性陈述的风险声明

适用 不适用

本报告所涉及的未来计划、发展战略等前瞻性描述，不构成公司对投资者的实质承诺，敬请投资者注意投资风险。

七、是否存在被控股股东及其他关联方非经营性占用资金情况

否

八、是否存在违反规定决策程序对外提供担保的情况

否

九、是否存在半数以上董事无法保证公司所披露年度报告的真实性、准确性和完整性

否

十、重大风险提示

无

十一、其他

适用 不适用

目录

第一节	释义	3
第二节	公司简介和主要财务指标.....	5
第三节	管理层讨论与分析.....	9
第四节	公司治理.....	23
第五节	环境与社会责任.....	36
第六节	重要事项.....	38
第七节	股份变动及股东情况.....	46
第八节	优先股相关情况.....	51
第九节	债券相关情况.....	52
第十节	财务报告.....	53

备查	载有公司法定代表人、主管会计工作负责人、会计机构负责人签名并盖章的会计报表。
文件	载有会计师事务所盖章、注册会计师签名并盖章的审计报告原件。
目录	报告期内在公司指定信息披露媒体上公开披露过的所有公司文件的正本及公告的原稿。

第一节 释义

一、 释义

在本报告书中，除非文义另有所指，下列词语具有如下含义：

常用词语释义		
中国证监会	指	中国证券监督管理委员会
上交所	指	上海证券交易所
公司法	指	《中华人民共和国公司法》
证券法	指	《中华人民共和国证券法》
《公司章程》	指	《常州星宇车灯股份有限公司章程》
公司、本公司、母公司、星宇股份	指	常州星宇车灯股份有限公司
佛山星宇	指	佛山星宇车灯有限公司，公司全资子公司
吉林星宇	指	吉林省星宇车灯有限公司，公司全资子公司
香港星宇	指	星宇车灯（香港）有限公司，公司全资子公司
欧洲星宇	指	星宇车灯（欧洲）有限公司，公司全资子公司
星宇智能	指	常州星宇智能汽车电子科技有限公司
星宇投资	指	常州星宇投资管理有限公司，公司股东之一
星一投资	指	常州星一投资管理有限公司
塞尔维亚星宇	指	Xingyu Automotive Lighting Systems d.o.o. Niš，公司全资子公司
日本星宇	指	星宇车灯日本株式会社，公司全资子公司
Horizon Robotics	指	Horizon Robotics Holdings Limited，北京地平线信息技术有限公司的股东
一汽-大众	指	一汽-大众汽车有限公司
一汽丰田	指	天津一汽丰田汽车有限公司
上汽通用	指	上汽通用汽车有限公司
上汽大众	指	上汽大众汽车有限公司
戴姆勒	指	Mercedes-Benz AG
德国宝马	指	Bayerische Motoren Werke A.G
通用汽车	指	General Motors Corporation
广汽丰田	指	广汽丰田汽车有限公司
奇瑞汽车	指	奇瑞汽车股份有限公司
广汽乘用车	指	广州汽车集团乘用车有限公司
东风日产	指	东风日产乘用车公司
广汽本田	指	广汽本田汽车有限公司
东风本田	指	东风本田汽车有限公司
吉利汽车	指	浙江吉利汽车有限公司
上汽通用五菱	指	上汽通用五菱汽车股份有限公司
一汽解放	指	一汽解放汽车有限公司
蔚来汽车	指	蔚来汽车有限公司
小鹏汽车	指	广州小鹏汽车科技有限公司
理想汽车	指	理想汽车有限公司
报告期	指	2022 年 1 月 1 日至 2022 年 12 月 31 日

第二节 公司简介和主要财务指标

一、 公司信息

公司的中文名称	常州星宇车灯股份有限公司
公司的中文简称	星宇股份
公司的外文名称	Changzhou Xingyu Automotive Lighting Systems Co.,Ltd.
公司的外文名称缩写	Xingyu Co.,Ltd.
公司的法定代表人	周晓萍

二、 联系人和联系方式

	董事会秘书	证券事务代表
姓名	高鹏	张兮吾
联系地址	常州市新北区秦岭路 182 号	常州市新北区秦岭路 182 号
电话	0519-85156063	0519-85156063
传真	0519-85113616	0519-85113616
电子信箱	gaopeng@xyl.cn	zhangxiwu@xyl.cn

三、 基本情况简介

公司注册地址	常州市新北区汉江路398号
公司注册地址的历史变更情况	无
公司办公地址	常州市新北区秦岭路182号
公司办公地址的邮政编码	213022
公司网址	www.xyl.cn
电子信箱	xingyu@xyl.cn

四、 信息披露及备置地点

公司披露年度报告的媒体名称及网址	《上海证券报》、《证券时报》
公司披露年度报告的证券交易所网址	www.sse.com.cn
公司年度报告备置地点	公司董事会办公室

五、 公司股票简况

公司股票简况				
股票种类	股票上市交易所	股票简称	股票代码	变更前股票简称
A股	上海证券交易所	星宇股份	601799	无

六、 其他相关资料

公司聘请的会计师事务所（境内）	名称	天衡会计师事务所（特殊普通合伙）
	办公地址	南京建邺区江东中路 106 号万达广场商务 B 座 19-20 层
	签字会计师姓名	陈笑春、李东海
报告期内履行持续督导职责的保荐机构	名称	国泰君安证券股份有限公司
	办公地址	上海市静安区南京西路 768 号国泰君安大厦
	签字的保荐代表人姓名	董帅、韩宇鹏
	持续督导的期间	2022 年 1 月 1 日-2022 年 12 月 31 日

七、近三年主要会计数据和财务指标

(一) 主要会计数据

单位：元 币种：人民币

主要会计数据	2022年	2021年	本期比上年同期 增减(%)	2020年
营业收入	8,247,994,585.86	7,909,449,648.26	4.28	7,322,715,089.72
归属于上市公司股东的净利润	941,424,257.11	949,515,767.75	-0.85	1,159,535,632.55
归属于上市公司股东的扣除非经常性损益的净利润	815,890,310.56	846,843,560.73	-3.66	1,082,475,664.50
经营活动产生的现金流量净额	1,408,357,235.08	519,575,257.74	171.06	1,875,437,867.28
投资活动产生的现金流量净额	-1,013,694,181.44	-938,255,177.37	-8.04	-1,909,137,790.61
筹资活动产生的现金流量净额	-321,020,922.93	-376,653,029.49	14.77	999,121,722.94
	2022年末	2021年末	本期末比上年同 期末增减(%)	2020年末
归属于上市公司股东的净资产	8,521,721,412.64	7,859,103,399.06	8.43	5,919,415,876.11
总资产	13,236,671,552.01	11,933,382,346.75	10.92	11,428,014,684.96

(二) 主要财务指标

主要财务指标	2022年	2021年	本期比上年 同期增减(%)	2020 年
基本每股收益(元/股)	3.2954	3.4087	-3.32	4.1989
稀释每股收益(元/股)	3.2954	3.4087	-3.32	4.1989
扣除非经常性损益后的基本每股收益(元/股)	2.8560	3.0401	-6.06	3.9198
加权平均净资产收益率(%)	11.59	14.64	减少 3.05 个 百分点	21.76
扣除非经常性损益后的加权平均净资产收益率(%)	10.11	13.06	减少 2.95 个 百分点	20.31

报告期末公司前三年主要会计数据和财务指标的说明

适用 不适用

八、境内外会计准则下会计数据差异

(一) 同时按照国际会计准则与按中国会计准则披露的财务报告中净利润和归属于上市公司股东的净资产差异情况

适用 不适用

(二) 同时按照境外会计准则与按中国会计准则披露的财务报告中净利润和归属于上市公司股东的净资产差异情况

适用 不适用

(三) 境内外会计准则差异的说明:

□适用 √不适用

九、2022 年分季度主要财务数据

单位:元 币种:人民币

	第一季度 (1-3 月份)	第二季度 (4-6 月份)	第三季度 (7-9 月份)	第四季度 (10-12 月份)
营业收入	2,132,367,695.82	1,586,303,797.62	2,245,567,181.07	2,283,755,911.35
归属于上市公司股东的净利润	269,565,296.19	187,946,712.51	296,445,411.87	187,466,836.54
归属于上市公司股东的扣除非经常性损益后的净利润	245,772,044.72	162,053,936.90	271,508,120.86	136,556,208.08
经营活动产生的现金流量净额	856,788,091.72	41,439,027.76	466,244,619.80	43,885,495.80

季度数据与已披露定期报告数据差异说明

□适用 √不适用

十、非经常性损益项目和金额

√适用 □不适用

单位:元 币种:人民币

非经常性损益项目	2022 年金额	附注 (如适用)	2021 年金额	2020 年金额
非流动资产处置损益	-4,989,857.84		-5,817,834.87	-3,454,866.18
计入当期损益的政府补助, 但与公司正常经营业务密切相关, 符合国家政策规定、按照一定标准定额或定量持续享受的政府补助除外	70,739,728.01		37,722,198.81	38,160,541.40
计入当期损益的对非金融企业收取的资金占用费	576,141.19		3,580,189.48	367,265.83
除同公司正常经营业务相关的有效套期保值业务外, 持有交易性金融资产、衍生金融资产、交易性金融负债、衍生金融负债产生的公允价值变动损益, 以及处置交易性金融资产、衍生金融资产、交易性金融负债、衍生金融负债和其他债权投资取得的投资收益	85,507,083.55		90,028,476.30	59,573,869.67
除上述各项之外的其他营业外收入和支出	-3,666,309.40		-1,990,977.59	-2,142,348.63
其他符合非经常性损益定义的损益项目				165,862.94
减: 所得税影响额	-22,632,838.96		-20,849,845.11	-15,610,356.98
少数股东权益影响额(税后)				
合计	125,533,946.55		102,672,207.02	77,059,968.05

对公司根据《公开发行证券的公司信息披露解释性公告第 1 号——非经常性损益》定义界定的非经常性损益项目，以及把《公开发行证券的公司信息披露解释性公告第 1 号——非经常性损益》中列举的非经常性损益项目界定为经常性损益的项目，应说明原因。

适用 不适用

十一、 采用公允价值计量的项目

适用 不适用

单位：元 币种：人民币

项目名称	期初余额	期末余额	当期变动	对当期利润的影响金额
银行理财	2,531,322,533.83	2,623,326,365.13	92,003,831.30	85,507,083.55
其他权益工具投资	185,475,504.38	264,054,685.57	78,579,181.19	
合计	2,716,798,038.21	2,887,381,050.70	170,583,012.49	85,507,083.55

十二、 其他

适用 不适用

第三节 管理层讨论与分析

一、经营情况讨论与分析

报告期内，在董事会的领导下，通过管理层和全体员工的共同努力，实现营业收入 82.48 亿元，同比增长 4.28%；由于公司为长期发展增加了研发投入，综合导致 2022 年公司实现归属于上市公司股东的净利润 9.41 亿元，同比下降 0.85%。

报告期内，公司重点推进了以下工作：

1、企业文化建设

强化全体员工“诚信守诺”、“尽职尽责”的行为操守，遵守“阳光工程”和“星宇十条”，持续打造廉洁、务实、诚信的企业文化。公司坚持“家文化”，关爱员工、帮助员工、回报社会。

2、启动数字化变革

为了进一步提升公司核心竞争力，2022 年公司启动了数字化变革，拟通过数字化的转型，驱动企业组织结构的变革、业务流程的优化和工作内容的创新，以业务为主导、以流程和数据为牵引，构建集团级的端到端流程、数据与系统，固化优秀的管理经验，并在数字化过程中不断迭代优化。

3、新项目及批产项目情况

2022 年，公司承接 41 个车型的车灯开发项目，实现 23 个新车型的项目批产，优质的新项目为公司未来发展提供了强有力的保障。

4、加强新技术开发及应用

- 1) 基于 DMD 技术的 DLP 智能前照灯
- 2) 基于 Micro LED 技术的 HD 智能前照灯
- 3) 基于 Micro LED/Mini LED 技术的像素显示化交互灯
- 4) 车灯控制器 HCM/RCM/LCU 的开发
- 5) 行泊一体智能驾驶相关产品的开发

5、加强产能布局、提升智能制造

- 1) 汽车电子和照明研发中心已部分投入使用
- 2) 智能产业园模具工厂、五期等建设项目正常推进

二、报告期内公司所处行业情况

公司属于汽车零部件行业，其周期性基本与汽车行业的周期性同步，目前汽车行业向电动化和智能化的方向快速转型，汽车智能化浪潮及底层技术持续迭代推动车灯技术向智能视觉系统进化。智能视觉系统主要包括大灯系统、尾灯系统以及内饰外氛围灯系统，主要技术升级方向为智能化与数字化，通过电子硬件与软件算法的赋能提供智能化体验。大灯系统方面，ADB 大灯对于驾驶员体验以及道路安全性均有较为明显的改善，投影大灯多场景交互对于驾驶员和其他道路交

通参与者起到信息交流作用，提升消费者体验感。尾灯系统方面，动态数字化尾灯包括贯穿式造型和显示功能，兼顾美观造型外，在道路安全预警和信息交流方面也起到明显的改善作用。内外饰氛围灯系统方面，新产品更加注重智能情感化的交流，营造车内外更具人文关怀和情感表达的空间氛围，有利于调节驾驶员精神状态和交通参与者的体验感。同时公司也在围绕智能化进行控制器和智能驾驶领域业务的布局。

三、报告期内公司从事的业务情况

（一）公司主要业务

公司专注于汽车（主要是乘用车）车灯的设计、开发、制造和销售，是我国领先的汽车车灯总成制造商和设计方案提供商之一，产品主要包括汽车前照灯、后组合灯、雾灯、日间行车灯、室内灯、氛围灯等。客户涵盖一汽-大众、上汽大众、上汽通用、戴姆勒、德国宝马、通用汽车、一汽丰田、广汽丰田、东风日产、广汽本田、东风本田、长安马自达、一汽红旗、一汽轿车、一汽解放、吉利汽车、上汽通用五菱、广汽乘用车、奇瑞汽车、蔚来汽车、小鹏汽车、理想汽车等多家国内外汽车整车制造企业。

报告期内，公司主要业务即车灯业务未发生变化。

（二）公司经营模式

公司的生产经营活动主要围绕车灯配套项目展开。公司首先需要通过整车制造厂商认证和评审，成为其合格供应商。整车制造商拟开发新的车型时，公司将参与该车型车灯项目的招投标。项目竞得后，公司与整车制造商签订技术开发协议，项目正式启动。项目启动意味着车灯产品的设计开发工作正式开始，通过数模设计、模具开发、样件试制、试验认可、工装样件认可（OTS）、试生产、生产件批准程序（PPAP）等环节，最终实现产品的批量生产。在批量生产过程中，车灯生产和供应将根据整车制造企业的生产和销售情况进行适当调整。

报告期内，公司主要经营模式未发生变化。

（三）公司业绩驱动因素

1、外部驱动因素：整车厂产量。中国汽车市场的发展对车灯行业具有重大的影响，公司生产的汽车灯具主要应用于新车配套，公司客户产量的增长是驱动公司业绩发展的主要因素。

2、内部驱动因素：公司技术能力提升、产能扩大和市场竞争能力增强。通过技术能力提升，公司客户数量和订单数量的增长，公司适时地进行产能扩张，以便满足客户市场需求。同时强大的市场竞争力有利于公司开拓更多的客户和订单。

公司是中国汽车工业协会灯具委员会副理事长单位、汽车信号灯具强制性国家标准整合工作组组长单位、国际汽车照明和光信号委员会中国委员会副主席单位，具有强大的同步设计开发能力，也是车灯系统解决方案提供商。

四、报告期内核心竞争力分析

√适用 □不适用

（一）以人为本的企业文化

公司一直倡导“爱、感恩、责任”的家文化，坚持以人为本，打造了一支朝气蓬勃、团结向上、吃苦耐劳、责任为本的优秀团队，高度的企业文化认同是公司实现可持续发展的根本。

（二）值得客户信赖的合作伙伴

公司始终坚持以一流的质量、一流的效率、一流的服务向客户提供符合要求的一流的产品，作为自主品牌车灯代表企业，积累了包括欧美系、日系以及内资品牌整车制造商等丰富的客户资源，并与客户保持了紧密的合作关系，是国内外众多优秀整车企业信赖的合作伙伴。

（三）成熟的车灯同步设计开发能力

车灯供应商需要参与到整车制造商新车型的同步开发，公司目前拥有包括车灯产品、车灯电子、工装专机、模具等一体化设计开发生产能力以及国家认可的实验室，形成了完整的自主研发和生产体系，能够快速响应和满足客户需求。

（四）严格的成本控制体系

随着汽车行业向电动化和智能化转型升级，整车制造商之间的竞争日趋激烈，成本压力不断加大。公司在研发、制造和管理等多个方面建立了严格的成本控制体系，有利于公司抓住汽车行业转型升级的市场机遇，实现公司客户结构和产品结构的进一步优化升级。

五、报告期内主要经营情况

报告期内，公司实现营业收入 82.48 亿元，较上期增长 4.28%，其中主营业务收入 75.46 亿元，较上期增长 6.45%。同时，公司资产规模进一步提升，截至报告期末，公司总资产 132.37 亿元，较期初增长 10.92%，归属于上市公司股东的净资产 85.22 亿元，较期初增长 8.43%。

（一）主营业务分析

1. 利润表及现金流量表相关科目变动分析表

单位：万元 币种：人民币

科目	本期数	上年同期数	变动比例（%）
营业收入	824,799.46	790,944.96	4.28
营业成本	638,690.30	616,291.36	3.63
销售费用	11,890.52	9,684.34	22.78
管理费用	24,692.27	21,848.67	13.01
财务费用	-1,256.28	2,319.81	-154.15
研发费用	52,209.12	38,774.64	34.65
经营活动产生的现金流量净额	140,835.72	51,957.53	171.06
投资活动产生的现金流量净额	-101,369.42	-93,825.52	-8.04
筹资活动产生的现金流量净额	-32,102.09	-37,665.30	14.77

营业收入变动原因说明：主要系车灯业务收入增长所致；

营业成本变动原因说明：主要系车灯业务销售增长带来成本增长所致；

销售费用变动原因说明：主要系本期售后服务费用比上期增加所致；

管理费用变动原因说明：主要系本期职工薪酬、折旧摊销和服务费比上期增加所致；

财务费用变动原因说明：主要系本期无 2021 年可转债利息费用所致；

研发费用变动原因说明：主要系本期职工薪酬及研发材料增加所致；

经营活动产生的现金流量净额变动原因说明：主要系本期收到的销售商品及其他与经营活动相关的现金增加、本期支付的购买商品及各项税费现金减少综合所致；

投资活动产生的现金流量净额变动原因说明：主要系本期收回的理财投资比上期减少所致；

筹资活动产生的现金流量净额变动原因说明：主要系分配股利支付的现金比上期减少所致。

本期公司业务类型、利润构成或利润来源发生重大变动的详细说明

适用 不适用

2. 收入和成本分析

适用 不适用

报告期内，公司主营业务收入和主营业务成本主要来源于汽车车灯的生产与销售，未发生重大变化，其中主营业务收入为 75.46 亿元，占总收入的 91.49%；主营业务成本 58.65 亿元，占总成本的 91.83%。

(1). 主营业务分行业、分产品、分地区、分销售模式情况

单位:万元 币种:人民币

主营业务分行业情况						
分行业	营业收入	营业成本	毛利率 (%)	营业收入比上年增减 (%)	营业成本比上年增减 (%)	毛利率比上年增减 (%)
汽车零部件	754,625.85	586,527.69	22.28	6.45	7.23	减少 0.56 个百分点
主营业务分产品情况						
分产品	营业收入	营业成本	毛利率 (%)	营业收入比上年增减 (%)	营业成本比上年增减 (%)	毛利率比上年增减 (%)
车灯	751,811.77	583,786.69	22.35	6.67	7.47	减少 0.58 个百分点
三角警告牌	1,725.81	1,691.76	1.97	12.50	-1.06	增加 13.43 个百分点
控制器	1,088.27	1,049.24	3.59	-56.91	-48.78	减少 15.31 个百分点
合计	754,625.85	586,527.69	22.28	6.45	7.23	减少 0.56 个百分点
主营业务分地区情况						
分地区	营业收入	营业成本	毛利率 (%)	营业收入比上年增减 (%)	营业成本比上年增减 (%)	毛利率比上年增减 (%)
国内	741,617.74	575,596.10	22.39	6.08	6.75	减少 0.49 个百分点
国外	13,008.11	10,931.59	15.96	33.66	40.04	减少 3.83 个百分点
合计	754,625.85	586,527.69	22.28	6.45	7.23	减少 0.56 个百分点
主营业务分销售模式情况						
销售模式	营业收入	营业成本	毛利率 (%)	营业收入比上年增减 (%)	营业成本比上年增减 (%)	毛利率比上年增减 (%)
直销模式	754,625.85	586,527.69	22.28	3.19	7.23	减少 0.56 个百分点

(2). 产销量情况分析表

√适用 □不适用

主要产品	单位	生产量	销售量	库存量	生产量比上年增减(%)	销售量比上年增减(%)	库存量比上年增减(%)
前照灯	万只	693.11	703.05	121.14	6.52	12.29	-7.59
后组合灯	万只	1,431.01	1,458.50	239.54	1.29	3.75	-10.29
小灯	万只	3,630.80	3,654.45	772.04	-23.90	-14.25	-2.97
三角警示牌	万只	124.24	128.61	19.00	-5.84	1.96	-18.71
控制器	万个	8.46	7.55	3.07	-38.75	-35.21	42.15
合计	万只	5,887.61	5,952.15	1,154.80	-15.65	-7.45	-5.29

(3). 重大采购合同、重大销售合同的履行情况

□适用 √不适用

(4). 成本分析表

单位：万元

分行业情况							
分行业	成本构成项目	本期金额	本期占总成本比例(%)	上年同期金额	上年同期占总成本比例(%)	本期金额较上年同期变动比例(%)	情况说明
汽车零部件	原材料	466,294.24	79.50	444,887.55	81.33	4.81	
汽车零部件	人工	36,163.39	6.17	34,383.77	6.29	5.18	
汽车零部件	制造费用	74,474.66	12.70	58,689.81	10.73	26.90	
汽车零部件	运输费用	9,595.41	1.64	9,023.06	1.65	6.34	
合计		586,527.69	100.00	546,984.18	100.00	7.23	
分产品情况							
分产品	成本构成项目	本期金额	本期占总成本比例(%)	上年同期金额	上年同期占总成本比例(%)	本期金额较上年同期变动比例(%)	情况说明
车灯	原材料	463,813.75	79.45	441,644.78	81.30	5.02	
车灯	人工	36,077.78	6.18	34,186.09	6.29	5.53	
车灯	制造费用	74,346.51	12.74	58,423.58	10.76	27.25	
车灯	运输费用	9,548.65	1.64	8,971.38	1.65	6.43	
小计		583,786.69	100.00	543,225.83	100.00	7.47	
三角警示牌	原材料	1,479.66	87.46	1,380.55	80.75	7.18	
三角警示牌	人工	72.68	4.30	130.82	7.65	-44.44	
三角警示牌	制造费用	110.56	6.54	178.92	10.46	-38.21	
三角警示牌	运输费用	28.86	1.71	19.53	1.14	47.79	
小计		1,691.76	100.00	1,709.82	100.00	-1.06	
控制器	原材料	1,000.82	95.39	1,862.22	90.91	-46.26	
控制器	人工	12.93	1.23	66.86	3.26	-80.66	
控制器	制造费用	17.59	1.68	87.30	4.26	-79.85	
控制器	运输费用	17.90	1.71	32.15	1.57	-44.33	
小计		1,049.24	100.00	2,048.53	100.00	-48.78	
合计		586,527.69	100.00	546,984.18	100.00	7.23	

(5). 报告期主要子公司股权变动导致合并范围变化

适用 不适用

(6). 公司报告期内业务、产品或服务发生重大变化或调整有关情况

适用 不适用

(7). 主要销售客户及主要供应商情况

A. 公司主要销售客户情况

适用 不适用

前五名客户销售额 595,854.70 万元，占年度销售总额 72.24%；其中前五名客户销售额中关联方销售额 0.00 万元，占年度销售总额 0.00 %。

报告期内向单个客户的销售比例超过总额的 50%、前 5 名客户中存在新增客户的或严重依赖于少数客户的情形

适用 不适用

B. 公司主要供应商情况

适用 不适用

前五名供应商采购额 128,477.77 万元，占年度采购总额 22.03%；其中前五名供应商采购额中关联方采购额 0.00 万元，占年度采购总额 0.00%。

报告期内向单个供应商的采购比例超过总额的 50%、前 5 名供应商中存在新增供应商的或严重依赖于少数供应商的情形

适用 不适用

3. 费用

适用 不适用

单位：万元

科目	本期数	上年同期数	变动比例 (%)
销售费用	11,890.52	9,684.34	22.78
管理费用	24,692.27	21,848.67	13.01
财务费用	-1,256.28	2,319.81	-154.15
研发费用	52,209.12	38,774.64	34.65

4. 研发投入

(1). 研发投入情况表

适用 不适用

单位：万元

本期费用化研发投入	52,209.12
研发投入合计	52,209.12
研发投入总额占营业收入比例 (%)	6.33

(2). 研发人员情况表

适用 不适用

公司研发人员的数量	1,532
研发人员数量占公司总人数的比例 (%)	21
研发人员学历结构	
学历结构类别	学历结构人数
博士研究生	11
硕士研究生	248
本科	862
专科	306
高中及以下	105
研发人员年龄结构	
年龄结构类别	年龄结构人数
30 岁以下 (不含 30 岁)	756
30-40 岁 (含 30 岁, 不含 40 岁)	666
40-50 岁 (含 40 岁, 不含 50 岁)	98
50-60 岁 (含 50 岁, 不含 60 岁)	10
60 岁及以上	2

(3). 情况说明

适用 不适用

(4). 研发人员构成发生重大变化的原因及对公司未来发展的影响

适用 不适用

5. 现金流

适用 不适用

单位：万元

科目	本期数	上年同期数	变动比例 (%)
经营活动产生的现金流量净额	140,835.72	51,957.53	171.06
投资活动产生的现金流量净额	-101,369.42	-93,825.52	-8.04
筹资活动产生的现金流量净额	-32,102.09	-37,665.30	14.77

(二) 非主营业务导致利润重大变化的说明

适用 不适用

(三) 资产、负债情况分析

适用 不适用

1. 资产及负债状况

单位：万元

项目名称	本期期末数	本期期末数占总资产的比例 (%)	上期期末数	上期期末数占总资产的比例 (%)	本期期末金额较上期期末变动比例 (%)	情况说明
预付款项	5,740.86	0.43	3,042.62	0.25	88.68	主要系本期预付的采购款比上

						期增加所致
其他权益工具投资	26,405.47	1.99	18,547.55	1.55	42.37	主要系本期新增对外投资所致
使用权资产	409.73	0.03	1,156.97	0.10	-64.59	主要系公司执行新租赁会计准则后，当期部分经营租赁到期所致
长期待摊费用	10,791.90	0.82	7,761.49	0.65	39.04	主要系本期新增工装、固定资产改造支出等增加所致
合同负债	1,674.60	0.13	2,726.72	0.23	-38.59	主要系本期预收合同款比上期减少所致
应交税费	8,740.30	0.66	2,727.86	0.23	220.41	主要系本期末应交增值税和所得税比上期增加所致
一年内到期的非流动负债	352.43	0.03	646.39	0.05	-45.48	主要系本期一年内到期的经营租赁减少所致
租赁负债	5.39	0.00	361.03	0.03	-98.51	主要系公司执行新租赁会计准则后，当期部分经营租赁到期，剩余应付租金减少所致
预计负债	5,038.35	0.38	2,605.51	0.22	93.37	主要系本期末预计的售后服务费用增加所致
递延收益	32,519.12	2.46	8,225.49	0.69	295.35	主要系收到的与资产相关的政府补助比上期增加所致
递延所得税负债	2,848.27	0.22	4,982.50	0.42	-42.92	主要系与资产相关的政府补助形成的递延所得税资产增加，导致按净额列示的递延所得税负债余额减少所致
其他综合收益	1,052.61	0.08	-2,491.50	-0.21	-142.25	主要系外币汇率变动与其他权益工具投资公允价值变动所致

2. 境外资产情况

√适用 □不适用

(1) 资产规模

其中：境外资产 616,869,624.88（单位：元 币种：人民币），占总资产的比例为 4.66%。

(2) 境外资产占比较高的相关说明

□适用 √不适用

3. 截至报告期末主要资产受限情况

√适用 □不适用

单位：元

项目	金额	受限制的原因
货币资金	81,263,630.98	银行承兑汇票保证金、信用证保证金、保函保证金存款
应收票据	709,890,836.12	开具银行承兑汇票质押的应收票据
合计	791,154,467.10	

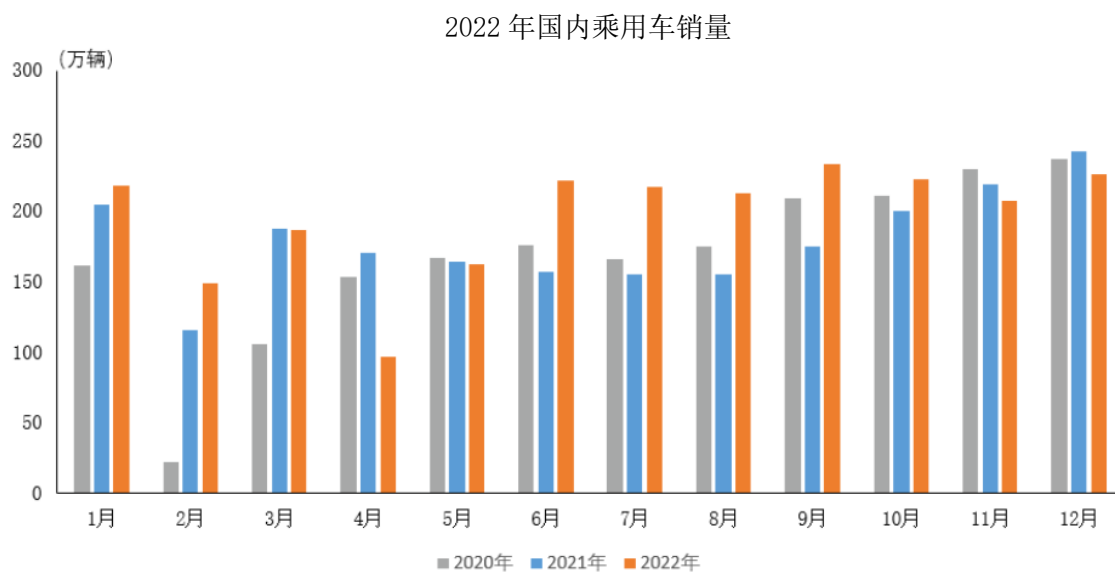
4. 其他说明

□适用 √不适用

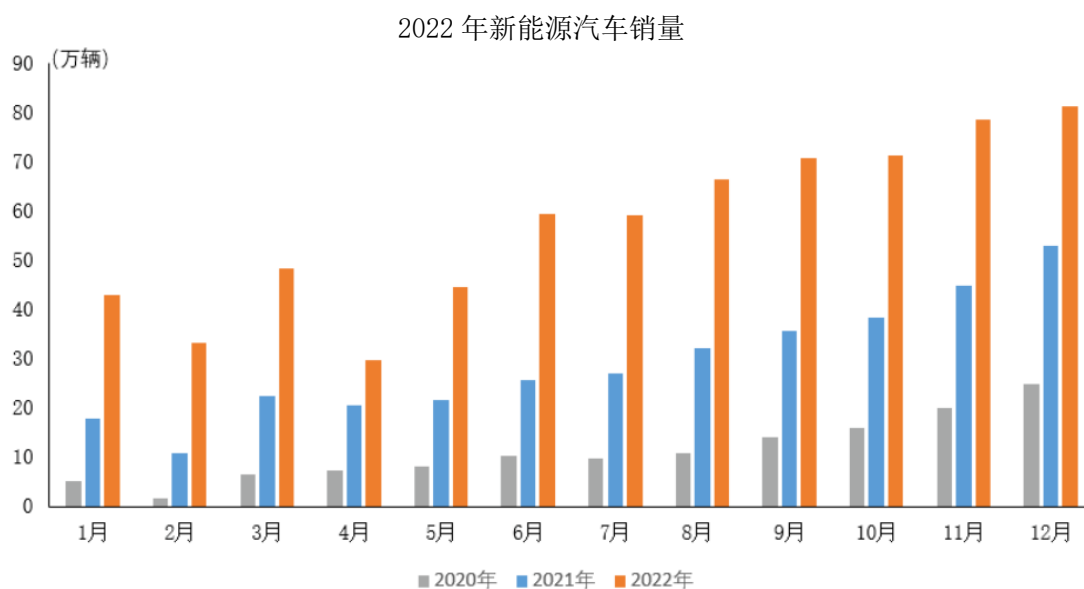
(四) 行业经营性信息分析

√适用 □不适用

中国汽车工业协会发布2022年汽车工业产销情况简析,2022年中国汽车产销分别完成2702.1万辆和2686.4万辆,同比分别增长3.4%和2.1%,与上年相比,产量增速持平,销量增速下降1.7个百分点。



2022年中国乘用车产销分别完成2383.6万辆和2356.3万辆,同比分别增长11.2%和9.5%,增速高于汽车行业总体。



2022年中国新能源汽车产销分别达到705.8万辆和688.7万辆,同比分别增长96.9%和93.4%。

汽车制造行业经营性信息分析

1. 产能状况

适用 不适用

2. 整车产销量

适用 不适用

3. 零部件产销量

适用 不适用

4. 新能源汽车业务

适用 不适用

5. 汽车金融业务

适用 不适用

6. 其他说明

适用 不适用

(五) 投资状况分析

对外股权投资总体分析

适用 不适用

公司围绕新能源汽车产业链、国产车规芯片等方向开展适度股权投资，详见第十节七、18“其他权益工具投资”。

1. 重大的股权投资

适用 不适用

2. 重大的非股权投资

适用 不适用

3. 以公允价值计量的金融资产

√适用 □不适用

单位：元 币种：人民币

资产类别	期初数	本期公允价值变动损益	计入权益的累计公允价值变动	本期计提的减值	本期购买金额	本期出售/赎回金额	其他变动	期末数
其他	2,531,322,533.83	85,507,083.55			10,715,550,000.00	10,709,053,252.25		2,623,326,365.13
其他	185,475,504.38	-	17,241,854.45		54,999,825.00		6,337,501.74	264,054,685.57
合计	2,716,798,038.21	85,507,083.55	17,241,854.45	-	10,770,549,825.00	10,709,053,252.25	6,337,501.74	2,887,381,050.70

证券投资情况

□适用 √不适用

私募基金投资情况

□适用 √不适用

衍生品投资情况

□适用 √不适用

4. 报告期内重大资产重组整合的具体进展情况

□适用 √不适用

(六) 重大资产和股权出售

□适用 √不适用

(七) 主要控股参股公司分析

□适用 √不适用

(八) 公司控制的结构化主体情况

√适用 □不适用

单位：元

公司名称	业务性质	主要产品或服务	注册资本	总资产	净资产	营业收入
欧洲星宇	服务业	乘用车及卡车车灯市场开发及客户关系维护、供应商关系维护、技术项目管理、行业信息收集等	10 万欧元	25,083,285.24	2,045,213.66	27,072,220.23
吉林星宇	制造业	汽车车灯、摩托车车灯、汽车电子、塑料工业配件的制造与销售；模具的开发、制造、销售；自营和代理各类商品及技术的进出口业务	18,500 万元	130,238,933.97	95,309,017.04	11,997,480.05
佛山星宇	制造业	照明灯具制造及销售、塑料零件制造及销售；模具研发、制造及销售；其他计算机制造及销售；货物进出口。	19,500 万元	468,879,454.16	210,690,950.35	411,478,115.64
香港星宇	服务业	乘用车及卡车车灯市场开发及客户关系维护、供应商关系维护、技术项目管理、行业信息收集等	6,280 万港币	80,614,023.72	75,042,343.72	-
星宇智能	制造业	电子领域内的技术研发、技术咨询、技术服务、技术转让；汽车零部件及配件、电子元件及组件、计算机软硬件的研发、生产和销售；车载电子、汽车智能驾驶行业项目的投资；自营和代理各类商品及技术的进出口业务，但国家限定企业经营或禁止进出口的商品和技术除外。（国家限定公司经营和国家禁止进出口的商品及技术除外）	15,000 万元	31,628,544.94	31,518,772.43	88,495.57
日本星宇	制造业	汽车零件制造、制造·设计·性能相关的技术开发、销售及进出口；制造设备、工具、模具等进出口业务；承接出资母公司委托的本公司制品销售、商定的委托谈判；顾问业务；上述的附带的一切业务。	9,102 万日元	2,511,694.16	2,508,100.15	5,088,693.15
塞尔维亚星宇	制造业	照明灯具制造及销售、塑料零件制造及销售及法律不禁止的其它活动	10 万欧元	508,660,621.76	384,002,122.65	1,803,290.38

六、公司关于公司未来发展的讨论与分析

(一) 行业格局和趋势

√适用 □不适用

行业格局

我国汽车灯具行业的市场份额主要集中于少数行业领先者,由于整车制造商对汽车车灯质量、成本和交付的要求非常严格,通常选择成熟、合作稳定的供应商,导致了汽车灯具行业少数领先企业占据了较大的市场份额。伴随着汽车行业电动化和智能化的发展,其他领域的企业跨界进入车灯行业,同时车灯企业跨行业的合作越来越多,会进一步加剧行业的竞争。

行业趋势

2022年,国内乘用车产销小幅增长,新能源汽车持续爆发式增长,销量全年超过688.7万辆,市场占有率达到25.6%,高出2021年12.1个百分点,成为中国汽车市场的最大亮点之一。伴随着新能源汽车的蓬勃发展,车灯也从传统的汽车功能安全件转向电子化和智能化的零部件;例如,在安全性方面,防眩目更精准的ADB/HD-ADB前照灯通过电子部件与软件算法的赋能,大大提升分辨率、实现精准照明的效果;在交互性方面,前格栅显示面板和显示化尾灯的ISD智能交互显示系统,可通过信息显示完成其他道路交通者与驾驶员的交互。

(二) 公司发展战略

√适用 □不适用

公司坚持以内生成长为年的发展战略,围绕文化、体制、资源、价值链等核心竞争力,发挥自身优势、满足客户需求、不断打造差异化竞争优势。

公司坚持做强做优做大车灯主业,将继续聚焦优势资源,巩固在乘用车车灯市场的竞争优势,通过加深与现有客户关系、优化产品结构、提升车灯技术、开拓新能源客户和国际市场、优化布局等措施,实现业务成长,巩固车灯行业领先地位。

公司积极发展汽车电子业务,将依托现有车灯及车灯电子的研发基础,搭建汽车电子研发综合平台,完善软硬件设施,推进汽车电子技术等方向的研发进程,探索业务发展新领域,为公司长远发展奠定基础。

(三) 经营计划

√适用 □不适用

2023年,根据内外部经营环境及公司战略,公司提出了“满足客户要求、落实六个全面、追求技术突破、打造智慧星宇”的经营要求,包括但不限于以下方面:

- 1、提升资源利用效率,从质量、成本、交付等方面,更好地满足客户需求;
- 2、持续推进数字化进程,通过数字化、质量体系、内控内审的“三合一”,逐步实现公司一套体系、一个标准、一套数据,即“三个一”的数字化总体目标;
- 3、持续加强车灯主业和汽车电子的研发力度,大力推进技术创新,加强新技术开发应用;

4、持续推进家文化、星宇十条、阳光工程、安全文化、零缺陷质量文化落地，继续发扬艰苦奋斗、勤俭节约的作风，围绕公司战略和经营计划开展工作，齐心协力、全力以赴达成公司全年经营目标。

(四)可能面对的风险

适用 不适用

1、汽车行业波动的风险

目前全球经济增长前景具有较大不确定性，将直接影响汽车终端消费。公司主营业务是为整车制造企业提供配套的车灯产品，其生产和销售规模直接受到整车产销规模的影响，如果汽车行业整体下滑，将对公司的生产经营产生不利影响。

2、技术研发和产品开发风险

伴随汽车行业的发展，汽车车灯技术需要不断更新进步，才能更好地满足整车制造企业的要求。如果公司的技术研发方向与行业的技术发展潮流、市场需求变化趋势出现偏差，或者滞后于技术发展潮流和市场需求变化，将会使公司在竞争中处于不利地位。同时，汽车车灯产品开发周期较长，前期投入较大，如果配套的整车车型销量不达预期，将面临前期投入收回困难的风险，进而对公司盈利造成不利影响。

3、客户集中度风险

车灯是专门为汽车整车配套生产的定制产品，由于汽车整车（特别是乘用车）制造行业的集中度较高，行业内规模较大的企业相对有限，导致公司客户集中度较高。如果公司主要客户流失或其需求缩减，将对公司的收入和利润水平产生较大影响。

4、毛利率下滑风险

随着汽车行业市场竞争日益激烈，整车制造商面临较大的成本竞争压力。公司作为汽车零部件制造商将面临整车制造商压力的传递，可能导致业务毛利率呈下降趋势。如果未来公司不能通过规模效应保证毛利率的提高或稳定，或通过增加高端产品占比提升整体毛利率，将面临毛利率下滑风险。

5、经营管理风险

随着业务的不断发展，公司资产规模和经营规模持续扩大，在经营管理、资源整合、市场开拓、人才培养等方面都对公司管理层提出了更高的要求。如果公司不能进一步提升管理水平、完善管理流程和内部控制制度，将可能对公司运营带来一定的风险。

(五)其他

适用 不适用

七、公司因不适用准则规定或国家秘密、商业秘密等特殊原因，未按准则披露的情况和原因说明

适用 不适用

第四节 公司治理

一、公司治理相关情况说明

√适用 □不适用

报告期内，公司严格按照《公司法》、《证券法》、《上市公司治理准则》和中国证监会、上海证券交易所发布的有关公司治理文件的要求，不断完善公司法人治理结构，规范公司运作，加强公司内幕信息管理，强化公司信息披露工作，切实维护公司及全体股东利益。

公司治理与法律、行政法规和中国证监会关于上市公司治理的规定是否存在重大差异；如有重大差异，应当说明原因

□适用 √不适用

二、公司控股股东、实际控制人在保证公司资产、人员、财务、机构、业务等方面独立性的具体措施，以及影响公司独立性而采取的解决方案、工作进度及后续工作计划

□适用 √不适用

控股股东、实际控制人及其控制的其他单位从事与公司相同或者相近业务的情况，以及同业竞争或者同业竞争情况发生较大变化对公司的影响、已采取的解决措施、解决进展以及后续解决计划

□适用 √不适用

三、股东大会情况简介

会议届次	召开日期	决议刊登的指定网站的查询索引	决议刊登的披露日期	会议决议
2021 年年度股东大会	2022 年 4 月 15 日	www. sse. com. cn	2022 年 4 月 16 日	非累积投票议案： 1) 关于《公司董事会 2021 年度工作报告》的议案； 2) 关于《公司监事会 2021 年度工作报告》的议案； 3) 关于《公司 2021 年度财务决算报告》的议案； 4) 关于《常州星宇车灯股份有限公司 2021 年年度报告》全文和摘要的议案； 5) 关于《公司 2021 年度利润分配方案》的议案； 6) 关于续聘天衡会计师事务所（特殊普通合伙）担任公司 2022 年度财务报告审计机构的议案； 7) 关于续聘天衡会计师事务所（特殊普通合伙）担任公司 2022 年度内控审计机构的议案； 8) 关于公司董事、监事和高级管理人员 2021 年度实际支付薪酬的议案； 9) 关于公司 2022 年度向银行申请授信额度的议案； 10) 关于使用自有资金进行现金管理的议案； 11) 关于修改《公司章程》部分条款的议

				<p>案；</p> <p>12) 关于开展票据池业务的议案；</p> <p>13) 关于修订《董事会议事规则》的议案；</p> <p>14) 关于修订《监事会议事规则》的议案；</p> <p>15) 关于修订《股东大会议事规则》的议案；</p> <p>16) 关于修订《独立董事制度》的议案；</p> <p>17) 关于授权董事长在额度范围内实施对外捐赠的议案</p> <p>累积投票议案；</p> <p>18.00) 关于选举公司第六届董事会非独立董事的议案；</p> <p>18.01) 选举周晓萍为公司第六届董事会非独立董事；</p> <p>18.02) 选举高国华为公司第六届董事会非独立董事；</p> <p>18.03) 选举徐惠仪为公司第六届董事会非独立董事；</p> <p>18.04) 选举俞志明为公司第六届董事会非独立董事；</p> <p>19.00) 关于选举公司第六届董事会独立董事的议案；</p> <p>19.01) 选举马培林为公司第六届董事会独立董事；</p> <p>19.02) 选举韩践为公司第六届董事会独立董事；</p> <p>19.03) 选举李翔为公司第六届董事会独立董事；</p> <p>20.00) 关于选举监事的议案；</p> <p>20.01) 选举王世海为公司第六届监事会监事。</p>
2022 年第一次临时股东大会	2022 年 5 月 13 日	www.sse.com.cn	2022 年 5 月 14 日	<p>1、关于董事、监事和高级管理人员 2022 年度薪酬预案的议案；</p> <p>2、关于独立董事 2022 年度津贴的议案；</p> <p>3、关于修订《星宇股份募集资金管理制度》的议案；</p> <p>4、关于修订《星宇股份信息披露管理制度》的议案。</p>
2022 年第二次临时股东大会	2022 年 8 月 5 日	www.sse.com.cn	2022 年 8 月 6 日	<p>1、关于使用非公开发行募投项目结余的募集资金永久性补充流动资金的议案；</p> <p>2、关于变更募投项目“智能制造产业园电子工厂”的议案。</p>

表决权恢复的优先股股东请求召开临时股东大会

适用 不适用

股东大会情况说明

适用 不适用

四、董事、监事和高级管理人员的情况

(一) 现任及报告期内离任董事、监事和高级管理人员持股变动及报酬情况

√适用 □不适用

单位：股

姓名	职务(注)	性别	年龄	任期起始日期	任期终止日期	年初持股数	年末持股数	年度内股份增减变动量	增减变动原因	报告期内从公司获得的税前报酬总额(万元)	是否在公司关联方获取报酬
周晓萍	董事长兼总经理	女	62	2022年4月15日	2025年4月14日	102,520,320	102,520,320			109.91	否
高国华	董事	男	55	2022年4月15日	2025年4月14日	0	0			0.00	是
俞志明	董事	男	58	2022年4月15日	2025年4月14日	72,600	72,600			31.74	否
徐惠仪	董事	男	56	2022年4月15日	2025年4月14日	106,800	106,800			51.91	否
马培林	独立董事	男	56	2022年4月15日	2025年4月14日	0	0			12.00	否
韩践	独立董事	女	50	2022年4月15日	2025年4月14日	0	0			12.00	否
李翔	独立董事	男	45	2022年4月15日	2025年4月14日	0	0			12.00	否
徐小平	监事会主席	男	48	2022年4月15日	2025年4月14日	0	0			33.70	否
王世海	监事	男	47	2022年4月15日	2025年4月14日	0	0			0.00	是
刘玲玲	监事	女	47	2022年4月15日	2025年4月14日	400	400			17.40	否
李树军	副总经理兼财务总监	男	45	2022年4月15日	2025年4月14日	0	0			58.91	否
刘树廷	副总经理	男	48	2022年4月15日	2025年4月14日	0	0			59.71	否
周宇恒	副总经理	男	37	2022年4月15日	2025年4月14日	0	0			55.91	否
陈留俊	副总经理	男	42	2022年4月15日	2025年4月14日	0	0			56.30	否
林树栋	副总经理	男	44	2022年4月15日	2025年4月14日	0	0			70.63	否
高鹏	副总经理兼董事会秘书	男	39	2022年4月15日	2025年4月14日	0	0			55.72	否
岳国健	独立董事	男	57	2019年4月19日	2022年4月15日	16,800	16,800			4.00	否
陈良华	独立董事	男	59	2019年4月19日	2022年4月15日	0	0			4.00	否
汪波	独立董事	男	57	2019年4月19日	2022年4月15日	0	0			4.00	否
合计	/	/	/	/	/	102,716,920	102,716,920		/	649.84	/

姓名	主要工作经历
周晓萍	1993 年至 2007 年任常州星宇车灯有限公司总经理；2007 年至今担任常州星宇车灯股份有限公司董事长兼总经理，为公司控股股东和实际控制人。
高国华	2015 年 12 月至 2016 年 7 月任职于中国国投高新产业投资公司总经理，兼国投创新投资管理有限公司董事长，2016 年 7 月至今担任国投创新投资管理有限公司董事长，国投招商投资管理有限公司董事长。
俞志明	1986 年至 1990 年担任常州兰翔机械厂技术员、助理工程师，1990 年至 2000 年担任常州牵引电机厂工程师、全质办主任、厂长助理，2000 年至 2005 年担任常州家善新科有限公司销售副总经理，2005 年至今担任本公司副总经理，从 2014 年 11 月起担任董事会秘书一职，从 2014 年 12 月起担任董事一职。
徐惠仪	1994 年至今先后担任公司市场部部长、总经理助理、副总经理职务；2022 年 4 月起担任公司董事。
马培林	2017 年 1 月至今在双良集团有限公司担任总裁，2022 年 4 月起担任本公司独立董事。
韩践	2016 年至今任中欧国际工商学院教授。目前担任美的集团独立董事、金茂服务、达达集团独立董事；2022 年 4 月起担任本公司独立董事。
李翔	2005 年 11 月至 2019 年 9 月，担任南京大学讲师、副教授；2019 年 9 月至今，担任南京财经大学副教授、教授，2023 年 3 月任南京财经大学会计学院副院长。目前担任南京埃斯顿自动化技术股份有限公司独立董事、南京海辰药业股份有限公司独立董事、金陵环境股份有限公司独立董事、南京佳源科技股份有限公司独立董事。2022 年 4 月起担任本公司独立董事。
徐小平	2009 年 5 月至 2014 年 12 月担任本公司项目办主任，2015 年 1 月至 2016 年 12 月担任本公司生产准备部部长，2009 年 10 月起，担任本公司监事。
王世海	2010 年至 2020 年担任国投创新投资管理有限公司执行董事、董事总经理，2020 年起担任国投招商投资管理有限公司董事总经理；从 2010 年 2 月起，担任本公司监事。
刘玲玲	2005 年至 2013 年 6 月担任本公司出纳，2013 年 7 月起担任本公司资金控制会计；从 2009 年 10 月起，担任本公司监事。
李树军	2006 年至 2010 年任职于信永中和会计师事务所；2010 年至 2015 年担任内蒙古满世煤炭集团股份有限公司财务部部长、董事会秘书、满世投资集团有限公司财务总监；2015 年 10 月入职本公司，现担任公司副总经理兼财务总监。
刘树廷	1999 年至 2004 年任职于原一汽集团车箱厂，担任技术部副部长；2006 年至 2011 年任职于天津一汽丰田汽车有限公司，担任品质保证部部长；2012 年至 2015 年任职于天津一汽夏利汽车有限公司，担任生产管理部部长、质量保证部部长；2015 年 6 月入职本公司，现担任公司副总经理。
周宇恒	2011 年至 2012 年任职于上海西门子医疗器械有限公司；2012 年至 2013 年任职于建设银行常州新北支行；2013 年入职本公司，2017 年至 2019 年担任公司总经理助理；2019 年至今担任公司副总经理。
陈留俊	2001 年入职本公司，2002 年至 2019 年先后担任车间主任、物控部副部长、生产制造部副部长、工厂长、总经理助理，2019 年至今担任副总经理。
林树栋	2002 至 2021 年担任一汽-大众汽车有限公司技术开发部工程师、主管、专家；2021 年 6 月入职本公司，担任星宇研究院院长、欧洲星宇总经理。
高鹏	2008 年 7 月至 2021 年 9 月任职于国泰君安证券股份有限公司从事投资银行业务，担任投行八部副行政负责人；2021 年 9 月入职本公司，2022 年 4 月起担任公司副总经理兼董事会秘书。

其它情况说明

适用 不适用

(二) 现任及报告期内离任董事、监事和高级管理人员的任职情况**1. 在股东单位任职情况**

√适用 □不适用

任职人员姓名	股东单位名称	在股东单位担任的职务	任期起始日期	任期终止日期
周晓萍	常州星宇投资管理有限公司	董事长	2010年2月	/
在股东单位任职情况的说明				

2. 在其他单位任职情况

√适用 □不适用

任职人员姓名	其他单位名称	在其他单位担任的职务	任期起始日期	任期终止日期
周晓萍	香港星宇	执行董事	2013年11月	
周晓萍	吉林星宇	董事长兼总经理	2013年4月	
周晓萍	佛山星宇	董事长兼总经理	2013年1月	
周晓萍	星宇投资	执行董事	2010年2月	
周晓萍	星一投资	执行董事	2010年2月	
高国华	国投创新投资管理有限公司	董事长	2014年10月	
高国华	中移国投创新投资管理有限公司	董事长	2015年4月	
高国华	国投招商投资管理有限公司	董事长	2017年9月	
高国华	中国医药集团有限公司	董事	2019年2月	
俞志明	佛山星宇	董事	2013年1月	
徐惠仪	佛山星宇	董事	2013年1月	
徐惠仪	吉林星宇	董事	2013年4月	
徐小平	佛山星宇	监事	2013年1月	
徐小平	吉林星宇	监事	2013年4月	
李树军	阿尔特汽车技术股份有限公司	独立董事	2017年5月	
李树军	国投招商投资管理有限公司	董事	2022年7月	
王世海	国投招商投资管理有限公司	董事总经理	2020年1月	
王世海	宁波菲仕电机技术有限公司	董事	2016年1月	
王世海	苏州绿的谐波传动科技有限公司	董事	2016年8月	
王世海	慈兴集团有限公司	副董事长	2018年9月	
王世海	上海新时达智能科技有限公司	董事	2018年4月	
王世海	北京盈科瑞创新医药股份有限公司	独立董事	2017年6月	
王世海	大洋泊车股份有限公司	独立董事	2020年9月	
韩 践	中欧国际工商学院	教授	2008年	
韩 践	美的集团股份有限公司	独立董事	2021年	
韩 践	金茂物业服务发展股份有限公司	独立董事	2022年	
韩 践	达达集团有限公司	独立董事	2022年	
李 翔	南京财经大学	教授	2019年9月	
李 翔	南京财经大学会计学院	副院长	2023年3月	
李 翔	南京埃斯顿自动化技术股份有限公司	独立董事	2017年7月	
李 翔	南京海辰药业股份有限公司	独立董事	2019年7月	
李 翔	金陵环境股份有限公司	独立董事	2021年5月	
李 翔	南京佳源科技股份有限公司	独立董事	2022年2月	
马培林	双良集团有限公司	总裁	2017年1月	

(三) 董事、监事、高级管理人员报酬情况

√适用 □不适用

董事、监事、高级管理人员报酬的决策程序	根据《公司章程》有关规定，公司董事、监事的报酬由股东大会决定，高级管理人员的报酬由董事会决定。
董事、监事、高级管理人员报酬确定依据	公司高级管理人员、职工监事根据年度绩效完成情况发放薪酬；独立董事的津贴标准参照本地区、同行业上市公司的整体水平；外部董事、外部监事不在公司领取薪酬。
董事、监事和高级管理人员报酬的实际支付情况	董事、监事和高级管理人员报酬已实际支付。
报告期末全体董事、监事和高级管理人员实际获得的报酬合计	649.84

(四) 公司董事、监事、高级管理人员变动情况

√适用 □不适用

姓名	担任的职务	变动情形	变动原因
徐惠仪	董事	选举	换届选举
马培林	独立董事	选举	换届选举
韩践	独立董事	选举	换届选举
李翔	独立董事	选举	换届选举
李树军	副总经理兼财务总监	聘任	换届
林树栋	副总经理	聘任	换届
高鹏	副总经理兼董事会秘书	聘任	换届

(五) 近三年受证券监管机构处罚的情况说明

□适用 √不适用

(六) 其他

□适用 √不适用

五、报告期内召开的董事会有关情况

会议届次	召开日期	会议决议
第五届董事会第十六次会议	2022年3月25日	1、关于《公司董事会 2021 年度工作报告》的议案； 2、关于《公司总经理 2021 年度工作报告》的议案； 3、关于《公司 2021 年度财务决算报告》的议案； 4、关于《公司董事会审计委员会 2021 年度履职情况报告》的议案； 5、关于《独立董事述职报告》的议案； 6、关于《常州星宇车灯股份有限公司 2021 年年度报告》全文和摘要的议案； 7、关于《公司关于 2021 年度募集资金存放与实际使用情况的专项报告》的议案； 8、关于《公司 2021 年度内部控制评价报告》的议案； 9、关于《公司 2021 年度利润分配方案》的议案； 10、关于续聘天衡会计师事务所（特殊普通合伙）担任公司 2022 年度财务报告审计机构的议案； 11、关于续聘天衡会计师事务所（特殊普通合伙）担任公司 2022 年度内控审计机构的议案； 12、关于公司董事、监事和高级管理人员 2021 年度实际支付薪酬的议案；

		<p>13、关于公司 2022 年度向银行申请授信额度的议案；</p> <p>14、关于使用自有资金进行现金管理的议案；</p> <p>15、关于选举公司第六届董事会非独立董事的议案；</p> <p>16、关于选举公司第六届董事会独立董事的议案；</p> <p>17、关于修改《公司章程》部分条款的议案；</p> <p>18、关于开展票据池业务的议案；</p> <p>19、关于修订《董事会议事规则》的议案；</p> <p>20、关于修订《监事会议事规则》的议案；</p> <p>21、关于修订《股东大会议事规则》的议案；</p> <p>22、关于修订《独立董事制度》的议案；</p> <p>23、关于变更会计政策的议案；</p> <p>24、关于提议召开公司 2021 年年度股东大会的议案。</p>
第六届董事会第一次会议	2022 年 4 月 15 日	<p>1、关于选举公司董事长的议案；</p> <p>2、关于选举第六届董事会各专业委员会委员的议案；</p> <p>3、关于聘任公司总经理的议案；</p> <p>4、关于聘任公司高级管理人员的议案；</p> <p>5、关于聘任公司董事会秘书的议案；</p> <p>6、关于董事、监事和高级管理人员 2022 年度薪酬预案的议案；</p> <p>7、关于独立董事 2022 年度津贴的议案；</p> <p>8、关于修订《星宇股份内幕信息知情人登记管理制度》的议案；</p> <p>9、关于修订《星宇股份董事监事高级管理人员持有和买卖公司股票管理办法》的议案；</p> <p>10、关于修订《星宇股份独立董事年报工作制度》的议案。</p>
第六届董事会第二次会议	2022 年 4 月 27 日	<p>1、关于《常州星宇车灯股份有限公司 2022 年第一季度报告》的议案；</p> <p>2、关于修订《星宇股份募集资金管理制度》的议案；</p> <p>3、关于修订《星宇股份信息披露管理制度》的议案；</p> <p>4、关于提请召开公司 2022 年第一次临时股东大会的议案。</p>
第六届董事会第三次会议	2022 年 7 月 20 日	<p>1、关于使用非公开发行募投项目结余的募集资金永久性补充流动资金的议案；</p> <p>2、关于变更募投项目“智能制造产业园电子工厂”的议案；</p> <p>3、关于提请召开公司 2022 年第二次临时股东大会的议案。</p>
第六届董事会第四次会议	2022 年 8 月 25 日	<p>1、关于审议《常州星宇车灯股份有限公司 2022 年半年度报告》全文和摘要的议案；</p> <p>2、关于审议《常州星宇车灯股份有限公司 2022 年半年度募集资金存放与实际使用情况的专项报告》的议案；</p> <p>3、关于修订《星宇股份对外投资管理制度》的议案。</p>
第六届董事会第五次会议	2022 年 10 月 27 日	<p>1、关于审议《常州星宇车灯股份有限公司 2022 年第三季度报告》的议案；</p>
第六届董事会第六次会议	2022 年 12 月 29 日	<p>1、关于使用暂时闲置的公开发行 A 股可转换公司债券募集资金进行现金管理的议案；</p> <p>2、关于公司以集中竞价交易方式回购股份的议案。</p>

六、董事履行职责情况

(一) 董事参加董事会和股东大会的情况

董事姓名	是否独立董事	参加董事会情况						参加股东大会情况
		本年应参加董事会	亲自出席次数	以通讯方式参	委托出席次数	缺席次数	是否连续两次未亲自参	出席股东大会的次

		次数		加次数			加会议	数
周晓萍	否	7	7	0	0	0	否	0
高国华	否	7	7	7	0	0	否	0
俞志明	否	7	7	0	0	0	否	3
徐惠仪	否	6	6	0	0	0	否	0
马培林	是	6	6	6	0	0	否	0
韩践	是	6	6	6	0	0	否	0
李翔	是	6	6	6	0	0	否	0
岳国健	是	1	1	1	0	0	否	1
陈良华	是	1	1	1	0	0	否	0
汪波	是	1	1	1	0	0	否	0
刘树廷	否	1	1	0	0	0	否	0

连续两次未亲自出席董事会会议的说明

适用 不适用

年内召开董事会会议次数	7
其中：现场会议次数	0
通讯方式召开会议次数	0
现场结合通讯方式召开会议次数	7

(二) 董事对公司有关事项提出异议的情况

适用 不适用

(三) 其他

适用 不适用

七、董事会下设专门委员会情况

适用 不适用

(1). 董事会下设专门委员会成员情况

专门委员会类别	成员姓名
审计委员会	李翔、马培林、周晓萍
提名委员会	马培林、韩践、徐惠仪
薪酬与考核委员会	韩践、李翔、俞志明
战略委员会	周晓萍、高国华、韩践

(2). 报告期内审计委员会召开 4 次会议

召开日期	会议内容	重要意见和建议	其他履行职责情况
2022 年 2 月 8 日	审阅了未经审计的 2021 年度财务报表及关于公司续聘会计师事务所事项，并确认了 2022 年度财务审计工作安排。同时，对关于公司续聘会计师事务所及 2021 年度募集资金存放与实际	1. 认可公司 2021 年年度报告的真实、准确、完整性。 2. 经过与管理层进行充分沟通，对天衡审计的基本情况、执业资质相关证明文件、业务规模、人员信息、专业胜任能力等进行充分了解和审查，认为天衡审计具备相关业务审计从业资格，能够满足公司审计工作需求。审计委员会建议聘请天衡审计为本公	听取并讨论了会计师事务所有关 2021 年年报审计的汇报及 2022 年工作计划汇报。

	使用情况相关事项发表了意见。	司 2022 年度会计师事务所，并同意将该议案提请董事会审议。 3、2021 年募集资金专项报告符合监管要求，如实反映了公司 2022 年上半年募集资金的存放和实际使用情况。	
2022 年 4 月 18 日	审阅了未经审计的 2022 年第一季度财务报表。	认可公司 2022 年第一季度报告的真实、准确、完整性。	审阅会计师事务所有关 2022 年第一季度执行商定程序及 2022 年第一季度内部审计工作报告
2022 年 8 月 12 日	审阅了未经审计的 2022 年半年度财务报表和公司 2022 年半年度募集资金存放与实际使用情况的专项报告。	1. 认可公司 2022 年半年度报告的真实、准确、完整性。 2. 2022 年上半年募集资金专项报告符合监管要求，如实反映了公司 2022 年上半年募集资金的存放和实际使用情况。	审阅会计师事务所有关 2022 年半年度执行商定程序及 2022 年半年度内部审计工作报告。
2022 年 10 月 18 日	审阅了未经审计的 2022 年第三季度财务报表。	认可 2022 年第三季度报告的真实、准确、完整性。	审阅会计师事务所有关 2022 年第三季度执行商定程序、2022 年年度审计计划的汇报及 2022 年第三季度内部审计工作报告。

(3). 报告期内薪酬与考核委员会召开 1 次会议

召开日期	会议内容	重要意见和建议	其他履行职责情况
2022 年 4 月 18 日	会议审议通过了《关于公司董事、监事和高级管理人员 2021 年度实际支付薪酬的议案》。	董事会薪酬与考核委员会认为：公司 2021 年度相关董事及高管人员薪酬情况符合《公司高级管理人员薪酬方案及实施细则》等有关规定，同意提请公司董事会审议。	

(4). 报告期内提名委员会召开 1 次会议

召开日期	会议内容	重要意见和建议	其他履行职责情况
2022 年 3 月 16 日	1. 关于提名非独立董事的议案； 2. 关于提名独立董事的议案。	1. 同意提名周晓萍女士、高国华先生、徐惠仪先生、俞志明先生为公司第六届董事会非独立董事候选人。 2. 同意提名马培林先生、韩践女士、李翔先生为公司第六届董事会独立董事候选人。	

(5). 存在异议事项的具体情况

适用 不适用

八、监事会发现公司存在风险的说明

适用 不适用

监事会对报告期内的监督事项无异议。

九、报告期末母公司和主要子公司的员工情况

(一) 员工情况

母公司在职员工的数量	6,821
主要子公司在职员工的数量	555
在职员工的数量合计	7,376
母公司及主要子公司需承担费用的离退休职工人数	
专业构成	
专业构成类别	专业构成人数
生产人员	3,650
销售人员	233
技术人员	2,649
财务人员	33
行政人员	414
管理人员	282
服务人员	115
合计	7,376
教育程度	
教育程度类别	数量（人）
博士研究生	11
硕士研究生	274
本科	1,402
大专	1,508
大专以下	4,181
合计	7,376

(二) 薪酬政策

√适用 □不适用

- 2022 年度，公司对薪酬项目中的各类补贴、津贴进行规范和整合，并调整和优化了部分津贴、补贴发放的规则和标准；
- 2022 年先后两次对于优秀及骨干员工进行了工资晋级调整。

(三) 培训计划

√适用 □不适用

- 根据公司“3+1”培训体系，开设了 2022 届星宇之星星辰班和星光班、2022 届培优班，培养人数超过 240 人；
- 组织第一期起重装卸操作中级工培训，有 86 人通过培训与考核取得相应证书；
- 继续与常州技师学院合作开展“新型学徒制培训”，有 300 余位学员通过中级工培训；
- 开设星宇大讲堂，授课 7 次，参训人数近 2000 人。

(四) 劳务外包情况

√适用 □不适用

劳务外包的工时总数	238.4 万小时
劳务外包支付的报酬总额	6572.73 万元

十、利润分配或资本公积金转增预案

(一) 现金分红政策的制定、执行或调整情况

适用 不适用

1、现金分红政策的制定情况

根据中国证监会《上市公司监管指引第3号——上市公司现金分红》等有关要求，公司在《公司章程》中明确了现金分红政策。

公司利润分配政策具体内容如下：

1) 利润分配政策的基本原则：

①公司股东回报规划的制定需充分考虑和听取股东（特别是中小股东）、独立董事和监事的意见。

②公司利润分配政策保持连续性和稳定性，同时兼顾公司的长远利益、全体股东的整体利益及公司的可持续发展。

③公司优先采用现金分红的利润分配方式。

2) 利润分配的形式：公司采用现金、股票或者股票和现金相结合的方式分配股利。

3) 利润分配的期间间隔：一般进行年度利润分配，也可以进行中期利润分配。

4) 现金分红的具体条件和比例：公司在年度盈利且现金流满足正常经营和发展的前提下，最近三年以现金方式累计分配的利润不少于最近三年实现的年均可分配利润的百分之三十。

2、现金分红的执行情况

报告期内，公司利润分配方案严格执行了《公司章程》等相关分红政策的规定，分红标准和比例清晰明确。公司利润分配方案由董事会拟定并经董事会审议后提请股东大会批准，独立董事及监事会对提请股东大会审议的利润分配方案进行审议并出具意见，相关的决策程序完整，机制完备，切实维护了中小投资者的合法权益。

报告期内，公司根据2021年年度股东大会决议，实施了2021年年度利润分配方案，切实保障了投资者的分红权益：以公司利润分配预案实施时股权登记日登记在册的全体股东股数285,679,419股为基数，向全体股东每10股派发现金红利11.00元（含税），共计派发现金红利总额为314,247,360.90元，不以公积金转增股本，不送红股，剩余未分配利润结转至以后年度分配。详见公司于2022年4月27日在上海证券交易所网站（www.sse.com.cn）披露的《常州星宇车灯股份有限公司2021年年度权益分派实施公告》（公告编号：2022-019）。

(二) 现金分红政策的专项说明

适用 不适用

是否符合公司章程的规定或股东大会决议的要求	<input checked="" type="checkbox"/> 是 <input type="checkbox"/> 否
分红标准和比例是否明确和清晰	<input checked="" type="checkbox"/> 是 <input type="checkbox"/> 否
相关的决策程序和机制是否完备	<input checked="" type="checkbox"/> 是 <input type="checkbox"/> 否
独立董事是否履职尽责并发挥了应有的作用	<input checked="" type="checkbox"/> 是 <input type="checkbox"/> 否
中小股东是否有充分表达意见和诉求的机会，其合法权益是否得到了充分保护	<input checked="" type="checkbox"/> 是 <input type="checkbox"/> 否

(三) 报告期内盈利且母公司可供股东分配利润为正，但未提出现金利润分配方案预案的，公司应当详细披露原因以及未分配利润的用途和使用计划

适用 不适用

(四) 本报告期利润分配及资本公积金转增股本情况

适用 不适用

十一、公司股权激励计划、员工持股计划或其他员工激励措施的情况及其影响

(一) 相关激励事项已在临时公告披露且后续实施无进展或变化的

适用 不适用

(二) 临时公告未披露或有后续进展的激励情况

股权激励情况

适用 不适用

其他说明

适用 不适用

员工持股计划情况

适用 不适用

其他激励措施

适用 不适用

(三) 董事、高级管理人员报告期内被授予的股权激励情况

适用 不适用

(四) 报告期内对高级管理人员的考评机制，以及激励机制的建立、实施情况

适用 不适用

报告期内，公司根据年度经营目标设置高级管理人员绩效指标，并通过定期回顾机制对管理层阶段性绩效进行分析和管控，并最终根据年度经营成果和业绩考评结果确定高级管理人员的薪酬。

十二、 报告期内的内部控制制度建设及实施情况

适用 不适用

详见公司于 2023 年 3 月 30 日在上海证券交易所网站（www.sse.com.cn）上披露的《星宇股份 2022 年度内部控制评价报告》。

报告期内内部控制存在重大缺陷情况的说明

适用 不适用

十三、 报告期内对子公司的管理控制情况

适用 不适用

公司通过《企业内部控制手册》等管理制度，制定了子公司的经营策略和风险管理策略，督促子公司据以制定相关业务经营计划、风险管理程序和内部控制制度；制定子公司重大事项的内部报告制度，及时向总部报告重大业务事件；能够定期取得并分析各子公司的季度或者月度报告，并根据相关规定，委托会计师事务所审计子公司的财务报告；能够对子公司内控制度的实施及其检查监督工作进行评价。

报告期内，公司不存在新增子公司的情况。

十四、 内部控制审计报告的相关情况说明

适用 不适用

详见公司于 2023 年 3 月 30 日在上海证券交易所网站（www.sse.com.cn）上披露的《星宇股份 2022 年度内部控制审计报告》。

是否披露内部控制审计报告：是

内部控制审计报告意见类型：标准的无保留意见

十五、 上市公司治理专项行动自查问题整改情况

不适用

十六、 其他

适用 不适用

第五节 环境与社会责任

一、环境信息情况

是否建立环境保护相关机制	是
报告期内投入环保资金（单位：万元）	811.15

(一) 属于环境保护部门公布的重点排污单位的公司及其主要子公司的环保情况说明

适用 不适用

(二) 重点排污单位之外的公司环保情况说明

适用 不适用

1. 因环境问题受到行政处罚的情况

适用 不适用

2. 参照重点排污单位披露其他环境信息

适用 不适用

3. 未披露其他环境信息的原因

适用 不适用

公司及下属子公司不属于环保部门公示的重点排污单位，公司及下属子公司为汽车零部件制造企业，所处行业不属于高污染行业。报告期内，公司及下属子公司均能严格执行国家有关环境保护的法律法规，制定了严格的环境作业规范，不存在违反环保法律法规的行为和污染事故纠纷，未发生环境违法行为而受到环保部门行政处罚的情形。

(三) 有利于保护生态、防治污染、履行环境责任的相关信息

适用 不适用

(四) 在报告期内为减少其碳排放所采取的措施及效果

是否采取减碳措施	是
减少排放二氧化碳当量（单位：吨）	/
减碳措施类型（如使用清洁能源发电、在生产过程中使用减碳技术、研发生产助于减碳的新产品等）	推广光伏发电项目、推进设备节能改造、开展动力设备效率改善

具体说明

适用 不适用

二、社会责任工作情况

(一) 是否单独披露社会责任报告、可持续发展报告或 ESG 报告

适用 不适用

(二) 社会责任工作具体情况

√适用 □不适用

对外捐赠、公益项目	数量/内容	情况说明
总投入（万元）	412.5	捐赠常州市新北区红十字会、常州市慈善总会、中华见义勇为基金等
其中：资金（万元）	412.5	
物资折款（万元）	0	
惠及人数（人）	/	

具体说明

□适用 √不适用

三、巩固拓展脱贫攻坚成果、乡村振兴等工作具体情况

□适用 √不适用

具体说明

□适用 √不适用

第六节 重要事项

一、承诺事项履行情况

(一) 公司实际控制人、股东、关联方、收购人以及公司等承诺相关方在报告期内或持续到报告期内的承诺事项

√适用 □不适用

承诺背景	承诺类型	承诺方	承诺内容	承诺时间及期限	是否有履行期限	是否及时严格履行	如未能及时履行应说明未完成履行的具体原因	如未能及时履行应说明下一步计划
与首次公开发行相关的承诺	股份限售	周晓萍	在担任公司高级管理人员期间每年转让的股份不超过所持有公司股份总数的百分之二十五，且在离职后半年内不转让所持有的公司股份。	无	否	是		
	解决同业竞争	周晓萍	1、本人、以及本人参与投资的控股企业和参股企业目前没有以任何形式从事与星宇股份及星宇股份的控股企业的主营业务构成或可能构成直接或间接竞争关系的业务或活动。2、若星宇股份之股票在境内证券交易所上市，则本人作为星宇股份之控股股东，将采取有效措施，并促使本人参与投资的控股企业和参股企业采取有效措施，不会在中国境内：（1）以任何形式直接或间接从事任何与星宇股份或星宇股份的控股企业主营业务构成或可能构成直接或间接竞争关系的业务或活动，或于该等业务中持有权益或利益；（2）以任何形式支持星宇股份及星宇股份的控股企业以外的他人从事与星宇股份及星宇股份的控股企业目前或今后进行的主营业务构成竞争或者可能构成竞争的业务或活动；（3）以其它方式介入（不论直接或间接）任何与星宇股份及星宇股份的控股企业目前或今后进行的主营业务构成竞争或者可能构成竞争的业务或活动。	无	否	是		
	其他	周晓萍	控股股东关于不会占用公司资金的承诺：本人目前没有占用星宇股份的资金，并承诺将来亦不会占用星宇股份的资金。	无	否	是		
	其他	周晓萍	控股股东关于社会保险、住房公积金的承诺：公司已为员工缴纳养老保险、医疗保险、失业保险、工伤保险、生育保险和住房公积金，如因公司上述五险一金缴纳受到相关主管机关处罚或被要求支付滞纳金、罚款，本人承诺对公司进行补偿，使其不因此遭受损失。	无	否	是		

(二) 公司资产或项目存在盈利预测，且报告期仍处在盈利预测期间，公司就资产或项目是否达到原盈利预测及其原因作出说明

已达到 未达到 不适用

(三) 业绩承诺的完成情况及其对商誉减值测试的影响

适用 不适用

二、报告期内控股股东及其他关联方非经营性占用资金情况

适用 不适用

三、违规担保情况

适用 不适用

四、公司董事会对会计师事务所“非标准意见审计报告”的说明

适用 不适用

五、公司对会计政策、会计估计变更或重大会计差错更正原因和影响的分析说明

(一) 公司对会计政策、会计估计变更原因及影响的分析说明

适用 不适用

相关内容请参见五、43/44“重要会计政策及会计估计”“重要会计政策和会计估计的变更”

(二) 公司对重大会计差错更正原因及影响的分析说明

适用 不适用

(三) 与前任会计师事务所进行的沟通情况

适用 不适用

(四) 其他说明

适用 不适用

六、聘任、解聘会计师事务所情况

单位：万元币种：人民币

	现聘任
境内会计师事务所名称	天衡会计师事务所（特殊普通合伙）
境内会计师事务所报酬	60
境内会计师事务所审计年限	12
境内会计师事务所注册会计师姓名	陈笑春、李东海
境内会计师事务所注册会计师审计服务的连续年限	陈笑春 3 年、李东海 1 年

	名称	报酬
内部控制审计会计师事务所	天衡会计师事务所（特殊普通合伙）	20
保荐人	国泰君安证券股份有限公司	0

聘任、解聘会计师事务所的情况说明

适用 不适用

审计期间改聘会计师事务所的情况说明

适用 不适用

七、面临退市风险的情况

(一) 导致退市风险警示的原因

适用 不适用

(二) 公司拟采取的应对措施

适用 不适用

(三) 面临终止上市的情况和原因

适用 不适用

八、破产重整相关事项

适用 不适用

九、重大诉讼、仲裁事项

本年度公司有重大诉讼、仲裁事项 本年度公司无重大诉讼、仲裁事项

十、上市公司及其董事、监事、高级管理人员、控股股东、实际控制人涉嫌违法违规、受到处罚及整改情况

适用 不适用

十一、报告期内公司及其控股股东、实际控制人诚信状况的说明

适用 不适用

十二、重大关联交易

(一) 与日常经营相关的关联交易

1、已在临时公告披露且后续实施无进展或变化的事项

适用 不适用

2、已在临时公告披露，但有后续实施的进展或变化的事项

适用 不适用

3、临时公告未披露的事项

适用 不适用

(二) 资产或股权收购、出售发生的关联交易

1、已在临时公告披露且后续实施无进展或变化的事项

适用 不适用

2、已在临时公告披露，但有后续实施的进展或变化的事项

适用 不适用

3、 临时公告未披露的事项

适用 不适用

4、 涉及业绩约定的，应当披露报告期内的业绩实现情况

适用 不适用

(三)共同对外投资的重大关联交易

1、 已在临时公告披露且后续实施无进展或变化的事项

适用 不适用

2、 已在临时公告披露，但有后续实施的进展或变化的事项

适用 不适用

3、 临时公告未披露的事项

适用 不适用

(四)关联债权债务往来

1、 已在临时公告披露且后续实施无进展或变化的事项

适用 不适用

2、 已在临时公告披露，但有后续实施的进展或变化的事项

适用 不适用

3、 临时公告未披露的事项

适用 不适用

(五)公司与存在关联关系的财务公司、公司控股财务公司与关联方之间的金融业务

适用 不适用

(六)其他

适用 不适用

十三、重大合同及其履行情况

(一) 托管、承包、租赁事项

1、 托管情况

适用 不适用

2、 承包情况

适用 不适用

3、 租赁情况

适用 不适用

(二) 担保情况

适用 不适用

(三) 委托他人进行现金资产管理的情况

1. 委托理财情况

(1) 委托理财总体情况

√适用 □不适用

单位：元币种：人民币

类型	资金来源	发生额	未到期余额	逾期未收回金额
银行理财	自有资金	7,832,000,000.00	1,901,000,000.00	-
银行理财	可转债发行资金	3,565,000,000.00	710,000,000.00	-
银行理财	非公开发行资金	931,000,000.00	-	-

其他情况

□适用 √不适用

(2) 单项委托理财情况

√适用 □不适用

单位：元币种：人民币

受托人	委托理财类型	委托理财金额	委托理财起始日期	委托理财终止日期	资金来源	资金投向	报酬确定方式	年化收益率	预期收益(如有)	实际收益或损失	实际收回情况	是否经过法定程序	未来是否有委托理财计划	减值准备计提金额(如有)
中信银行新北支行	中信理财共赢结构性存款	100,000,000.00	2021/9/6	2022/3/7	可转债发行资金	货币市场工具	现金	3.2		1,396,164.38	已收回	是	否	
建行常州新北支行	建行结构性存款	100,000,000.00	2021/9/30	2022/3/30	可转债发行资金	货币市场工具	现金	3.2		1,586,849.32	已收回	是	否	
建行常州新北支行	建行结构性存款	200,000,000.00	2021/10/11	2022/1/11	非公开发行资金	货币市场工具	现金	3.2		1,613,150.68	已收回	是	否	
建行常州新北支行	建行结构性存款	300,000,000.00	2021/10/11	2022/1/11	可转债发行资金	货币市场工具	现金	3.2		2,419,726.03	已收回	是	否	
中信银行新北支行	中信理财共赢结构性存款	200,000,000.00	2021/10/1	2022/3/30	可转债发行资金	货币市场工具	现金	3.4		2,975,342.47	已收回	是	否	
中信银行新北支行	中信理财共赢结构性存款	300,000,000.00	2021/11/1	2022/4/29	自有资金	货币市场工具	现金	3.2		4,707,945.21	已收回	是	否	
中信银行新北支行	中信理财共赢结构性存款	300,000,000.00	2021/11/8	2022/2/10	自有资金	货币市场工具	现金	3.4		2,317,808.22	已收回	是	否	
中信银行新北支行	中信理财共赢结构性存款	40,000,000.00	2021/11/29	2022/1/4	非公开发行资金	货币市场工具	现金	3.25		128,219.18	已收回	是	否	
中信银行新北支行	中信理财共赢结构性存款	50,000,000.00	2021/11/29	2022/1/4	可转债发行资金	货币市场工具	现金	3.25		160,273.97	已收回	是	否	
中信银行新北支行	中信理财共赢结构性存款	70,000,000.00	2021/11/15	2022/2/14	非公开发行资金	货币市场工具	现金	3.45		532,287.67	已收回	是	否	
中信银行新北支行	中信理财共赢结构性存款	40,000,000.00	2021/11/22	2022/2/21	非公开发行资金	货币市场工具	现金	3.45		299,178.08	已收回	是	否	
中信银行新北支行	中信理财共赢结构性存款	100,000,000.00	2021/11/22	2022/2/21	可转债发行资金	货币市场工具	现金	3.45		760,410.96	已收回	是	否	

2022 年年度报告

中信银行新北支行	中信理财共赢结构性存款	300,000,000.00	2021/12/6	2022/1/5	自有资金	货币市场工具	现金	3.25		801,369.86	已收回	是	否
招商银行北大街支行	招商银行点金系列 90 天结构性存款	70,000,000.00	2021/12/17	2022/3/17	自有资金	货币市场工具	现金	3.3		535,068.49	已收回	是	否
中信银行新北支行	中信理财共赢结构性存款	320,000,000.00	2021/12/31	2022/3/31	自有资金	货币市场工具	现金	3.45		2,406,575.35	已收回	是	否
建行常州新北支行	建行结构性存款	100,000,000.00	2022/1/7	2022/7/6	可转债发行资金	货币市场工具	现金	3.30		1,481,472.60	已收回	是	否
建行常州新北支行	建行结构性存款	100,000,000.00	2022/1/7	2022/3/30	非公开发行资金	货币市场工具	现金	3.30		750,410.96	已收回	是	否
建行常州新北支行	建行结构性存款	300,000,000.00	2022/1/14	2022/3/30	可转债发行资金	货币市场工具	现金	3.30		1,713,447.12	已收回	是	否
建行常州新北支行	建行结构性存款	100,000,000.00	2022/1/14	2022/3/30	非公开发行资金	货币市场工具	现金	3.30		571,149.04	已收回	是	否
中信银行新北支行	中信理财共赢结构性存款	100,000,000.00	2022/1/10	2022/2/10	自有资金	货币市场工具	现金	3.30		246,301.37	已收回	是	否
中信银行新北支行	中信理财共赢结构性存款	70,000,000.00	2022/1/10	2022/4/11	可转债发行资金	货币市场工具	现金	3.30		523,561.64	已收回	是	否
中信银行新北支行	中信理财共赢结构性存款	20,000,000.00	2022/1/10	2022/2/10	非公开发行资金	货币市场工具	现金	3.30		49,260.27	已收回	是	否
民生银行新北支行	民生银行结构性存款	20,000,000.00	2022/1/7	2022/7/7	自有资金	货币市场工具	现金	1.60		111,506.85	已收回	是	否
民生银行新北支行	民生银行结构性存款	28,000,000.00	2022/1/27	2022/7/25	自有资金	货币市场工具	现金	1.60		161,065.21	已收回	是	否
中信银行新北支行	中信理财共赢结构性存款	400,000,000.00	2022/2/14	2022/5/16	自有资金	货币市场工具	现金	3.30		2,892,054.80	已收回	是	否
中信银行新北支行	中信理财共赢结构性存款	70,000,000.00	2022/2/21	2022/5/23	非公开发行资金	货币市场工具	现金	3.30		506,109.59	已收回	是	否
中信银行新北支行	中信理财共赢结构性存款	200,000,000.00	2022/2/21	2022/5/23	自有资金	货币市场工具	现金	3.30		1,446,027.40	已收回	是	否
中信银行新北支行	中信理财共赢结构性存款	50,000,000.00	2022/2/21	2022/3/24	自有资金	货币市场工具	现金	3.15		116,780.82	已收回	是	否
中信银行新北支行	中信理财共赢结构性存款	40,000,000.00	2022/2/24	2022/3/10	非公开发行资金	货币市场工具	现金	2.80		36,821.92	已收回	是	否
中信银行新北支行	中信理财共赢结构性存款	107,000,000.00	2022/2/24	2022/3/10	自有资金	货币市场工具	现金	2.80		98,509.60	已收回	是	否
中信银行新北支行	中信理财共赢结构性存款	100,000,000.00	2022/2/24	2022/3/10	可转债发行资金	货币市场工具	现金	2.80		92,054.80	已收回	是	否
民生银行新北支行	民生银行结构性存款	11,000,000.00	2022/2/24	2022/8/22	自有资金	货币市场工具	现金	1.60		57,820.82	已收回	是	否
中信银行新北支行	中信理财共赢结构性存款	100,000,000.00	2022/3/7	2022/6/7	自有资金	货币市场工具	现金	3.30		831,780.82	已收回	是	否
中信银行新北支行	中信理财共赢结构性存款	130,000,000.00	2022/3/28	2022/6/30	自有资金	货币市场工具	现金	3.30		1,104,821.92	已收回	是	否
中信银行新北支行	中信理财共赢结构性存款	200,000,000.00	2022/3/12	2022/6/10	可转债发行资金	货币市场工具	现金	3.30		1,430,136.99	已收回	是	否
招商银行北大街支行	招商银行点金系列 90 天结构性存款	70,000,000.00	2022/3/21	2022/6/21	自有资金	货币市场工具	现金	3.20		529,315.07	已收回	是	否
中信银行新北支行	中信理财共赢结构性存款	200,000,000.00	2022/4/2	2022/9/30	可转债发行资金	货币市场工具	现金	3.10		2,677,808.22	已收回	是	否
建行常州新北支行	建行结构性存款	400,000,000.00	2022/4/7	2022/10/10	可转债发行资金	货币市场工具	现金	3.20		6,429,937.45	已收回	是	否
建行常州新北支行	建行结构性存款	150,000,000.00	2022/4/7	2022/6/30	非公开发行资金	货币市场工具	现金	3.20		1,104,657.53	已收回	是	否
中信银行新北支行	中信理财共赢结构性存款	50,000,000.00	2022/4/18	2022/5/19	可转债发行资金	货币市场工具	现金	3.20		118,904.11	已收回	是	否
中信银行新北支行	中信理财共赢结构性存款	100,000,000.00	2022/4/28	2022/7/29	自有资金	货币市场工具	现金	3.35		735,479.45	已收回	是	否
中信银行新北支行	中信理财共赢结构性存款	20,000,000.00	2022/4/28	2022/5/12	可转债发行资金	货币市场工具	现金	3.10		23,780.82	已收回	是	否
中信银行新北支行	中信理财共赢结构性存款	30,000,000.00	2022/4/28	2022/5/31	非公开发行资金	货币市场工具	现金	3.25		77,301.37	已收回	是	否
中信银行新北支行	中信理财共赢结构性存款	500,000,000.00	2022/5/1	2022/7/29	自有资金	货币市场工具	现金	3.35		3,596,575.35	已收回	是	否
中信银行新北支行	中信理财共赢结构性存款	170,000,000.00	2022/5/16	2022/8/15	自有资金	货币市场工具	现金	3.35		1,250,315.07	已收回	是	否
中信银行新北支行	中信理财共赢结构性存款	20,000,000.00	2022/5/16	2022/11/14	可转债发行资金	货币市场工具	现金	3.10		269,260.27	已收回	是	否
中信银行新北支行	中信理财共赢结构性存款	400,000,000.00	2022/5/23	2022/8/22	自有资金	货币市场工具	现金	3.35		2,941,917.81	已收回	是	否
中信银行新北支行	中信理财共赢结构性存款	50,000,000.00	2022/5/26	2022/6/27	自有资金	货币市场工具	现金	3.25		124,931.51	已收回	是	否
中信银行新北支行	中信理财共赢结构性存款	71,000,000.00	2022/5/26	2022/6/27	非公开发行资金	货币市场工具	现金	3.25		177,402.74	已收回	是	否
中信银行新北支行	中信理财共赢结构性存款	50,000,000.00	2022/5/26	2022/8/24	可转债发行资金	货币市场工具	现金	3.35		363,698.63	已收回	是	否
中信银行新北支行	中信理财共赢结构性存款	180,000,000.00	2022/6/11	2022/9/9	可转债发行资金	货币市场工具	现金	3.32		1,473,534.25	已收回	是	否
中信银行新北支行	中信理财共赢结构性存款	56,000,000.00	2022/6/22	2022/9/20	自有资金	货币市场工具	现金	3.30		400,438.36	已收回	是	否

2022 年年度报告

中信银行新北支行	中信理财共赢结构性存款	50,000,000.00	2022/6/29	2022/7/13	自有资金	货币市场工具	现金	3.10		59,452.06	已收回	是	否
中信银行新北支行	中信理财共赢结构性存款	100,000,000.00	2022/6/25	2022/7/11	自有资金	货币市场工具	现金	3.15		120,547.92	已收回	是	否
招商银行北大街支行	招商银行点金系列 91 天结构性存款	70,000,000.00	2022/6/24	2022/9/23	自有资金	货币市场工具	现金	3.00		523,561.64	已收回	是	否
中信银行新北支行	中信理财共赢结构性存款	100,000,000.00	2022/7/18	2022/10/17	自有资金	货币市场工具	现金	3.27		271,232.88	已收回	是	否
民生银行新北支行	民生银行结构性存款	20,000,000.00	2022/7/14	2022/10/17	自有资金	货币市场工具	现金	3.10		129,900.27	已收回	是	否
建行常州新北支行	建行结构性存款	100,000,000.00	2022/7/14	2022/12/30	可转债发行资金	货币市场工具	现金	3.20		1,481,643.84	已收回	是	否
建行常州新北支行	建行结构性存款	140,000,000.00	2022/7/14	2022/9/30	自有资金	货币市场工具	现金	3.20		957,369.86	已收回	是	否
民生银行新北支行	民生银行结构性存款	28,000,000.00	2022/8/4	2022/11/7	自有资金	货币市场工具	现金	3.05		214,432.28	已收回	是	否
中信银行新北支行	中信理财共赢结构性存款	600,000,000.00	2022/8/1	2022/10/31	自有资金	货币市场工具	现金	3.23		4,233,369.86	已收回	是	否
中信银行新北支行	中信理财共赢结构性存款	330,000,000.00	2022/8/22	2022/11/21	自有资金	货币市场工具	现金	3.18		2,287,216.44	已收回	是	否
民生银行新北支行	民生银行结构性存款	11,000,000.00	2022/8/26	2022/11/24	自有资金	货币市场工具	现金	2.75		77,904.11	已收回	是	否
中信银行新北支行	中信理财共赢结构性存款	300,000,000.00	2022/9/1	2022/11/30	自有资金	货币市场工具	现金	3.13		2,019,452.06	已收回	是	否
中信银行新北支行	中信理财共赢结构性存款	50,000,000.00	2022/9/1	2022/11/30	可转债发行资金	货币市场工具	现金	3.13		336,575.34	已收回	是	否
中信银行新北支行	中信理财共赢结构性存款	200,000,000.00	2022/9/5	2022/12/5	自有资金	货币市场工具	现金	3.13		1,361,260.27	已收回	是	否
中信银行新北支行	中信理财共赢结构性存款	100,000,000.00	2022/9/5	2022/10/8	自有资金	货币市场工具	现金	3.00		715,534.25	已收回	是	否
中信银行新北支行	中信理财共赢结构性存款	100,000,000.00	2022/9/19	2022/10/20	可转债发行资金	货币市场工具	现金	2.97		218,273.97	已收回	是	否
中信银行新北支行	中信理财共赢结构性存款	65,000,000.00	2022/9/19	2022/12/19	可转债发行资金	货币市场工具	现金	3.10		437,547.95	已收回	是	否
中信银行新北支行	中信理财共赢结构性存款	220,000,000.00	2022/9/26	2023/1/3	自有资金	货币市场工具	现金	3.08				是	否
中信银行新北支行	中信理财共赢结构性存款	82,000,000.00	2022/10/1	2023/3/30	自有资金	货币市场工具	现金	3.05				是	否
中信银行新北支行	中信理财共赢结构性存款	200,000,000.00	2022/10/1	2023/3/30	可转债发行资金	货币市场工具	现金	3.05				是	否
建行常州新北支行	建行结构性存款	350,000,000.00	2022/10/13	2023/3/30	可转债发行资金	货币市场工具	现金	3.00				是	否
建行常州新北支行	建行结构性存款	100,000,000.00	2022/10/13	2022/12/30	自有资金	货币市场工具	现金	3.00		591,501.78	已收回	是	否
中信银行新北支行	中信理财共赢结构性存款	100,000,000.00	2022/10/24	2023/1/30	可转债发行资金	货币市场工具	现金	3.05				是	否
中信银行新北支行	中信理财共赢结构性存款	100,000,000.00	2022/10/24	2023/1/30	自有资金	货币市场工具	现金	3.00				是	否
民生银行新北支行	民生银行结构性存款	20,000,000.00	2022/10/21	2023/1/20	自有资金	货币市场工具	现金	2.75				是	否
民生银行新北支行	民生银行结构性存款	28,000,000.00	2022/11/11	2023/2/9	自有资金	货币市场工具	现金	2.70				是	否
招商银行北大街支行	招商银行点金系列 91 天结构性存款	90,000,000.00	2022/11/1	2023/2/1	自有资金	货币市场工具	现金	2.80				是	否
中信银行新北支行	中信理财共赢结构性存款	600,000,000.00	2022/11/1	2023/5/8	自有资金	货币市场工具	现金	3.00				是	否
中信银行新北支行	中信理财共赢结构性存款	200,000,000.00	2022/11/21	2023/2/21	自有资金	货币市场工具	现金	3.05				是	否
中信银行新北支行	中信理财共赢结构性存款	20,000,000.00	2022/11/21	2023/2/21	可转债发行资金	货币市场工具	现金	3.05				是	否
中信银行新北支行	中信理财共赢结构性存款	300,000,000.00	2022/12/28	2023/2/28	自有资金	货币市场工具	现金	3.05				是	否
中信银行新北支行	中信理财共赢结构性存款	200,000,000.00	2022/12/1	2023/3/3	自有资金	货币市场工具	现金	3.00				是	否
中信银行新北支行	中信理财共赢结构性存款	40,000,000.00	2022/12/1	2023/3/3	可转债发行资金	货币市场工具	现金	3.00				是	否
民生银行新北支行	民生银行结构性存款	11,000,000.00	2022/12/2	2023/3/2	自有资金	货币市场工具	现金	2.75				是	否
光大银行新北支行	光大银行结构性存款	50,000,000.00	2022/12/30	2023/3/30	自有资金	货币市场工具	现金	3.40				是	否

其他情况

适用 不适用

(3) 委托理财减值准备

适用 不适用

2. 委托贷款情况

(1) 委托贷款总体情况

适用 不适用

其他情况

适用 不适用

(2) 单项委托贷款情况

适用 不适用

其他情况

适用 不适用

(3) 委托贷款减值准备

适用 不适用

3. 其他情况

适用 不适用

(四) 其他重大合同

适用 不适用

十四、其他对投资者作出价值判断和投资决策有重大影响的重大事项的说明

适用 不适用

第七节 股份变动及股东情况

一、股本变动情况

(一) 股份变动情况表

1、股份变动情况表

报告期内，公司股份总数及股本结构未发生变化。

2、股份变动情况说明

适用 不适用

3、股份变动对最近一年和最近一期每股收益、每股净资产等财务指标的影响（如有）

适用 不适用

4、公司认为必要或证券监管机构要求披露的其他内容

适用 不适用

(二) 限售股份变动情况

适用 不适用

二、证券发行与上市情况

(一) 截至报告期内证券发行情况

适用 不适用

截至报告期内证券发行情况的说明（存续期内利率不同的债券，请分别说明）：

适用 不适用

(二) 公司股份总数及股东结构变动及公司资产和负债结构的变动情况

适用 不适用

(三) 现存的内部职工股情况

适用 不适用

三、股东和实际控制人情况

(一) 股东总数

截至报告期末普通股股东总数(户)	10,173
年度报告披露日前上一月末的普通股股东总数(户)	8,528
截至报告期末表决权恢复的优先股股东总数(户)	0
年度报告披露日前上一月末表决权恢复的优先股股东总数(户)	0

(二) 截至报告期末前十名股东、前十名流通股东（或无限售条件股东）持股情况表

单位：股

前十名股东持股情况							
股东名称 (全称)	报告期内 增减	期末持股数 量	比例 (%)	持有有 限售条 件股份 数量	质押、标 记或冻结 情况		股东性质
					股份 状态	数量	
周晓萍	0	102,520,320	35.89	0	无		境内自然人
周八斤	0	34,915,307	12.22	0	无		境内自然人
常州星宇投资管理有限公司	0	17,676,000	6.19	0	无		境内非国有 法人
香港中央结算有限公司	-9,059,147	9,366,764	3.28	0	未知		未知
全国社保基金四零六组合	0	4,532,899	1.59	0	未知		未知
上海浦东发展银行股份有限公司一易方达裕祥回报债券型证券投资基金	264,744	3,036,598	1.06	0	未知		未知
中国银行一易方达稳健收益债券型证券投资基金	2,446,922	2,446,922	0.86	0	未知		未知
招商银行股份有限公司一交银施罗德新成长混合型证券投资基金	2,065,162	2,432,462	0.85	0	未知		未知
中国建设银行股份有限公司一东方红启东三年持有期混合型证券投资基金	-298,100	2,317,134	0.81	0	未知		未知
中国工商银行股份有限公司一嘉实智能汽车股票型证券投资基金	792,287	2,009,994	0.70	0	未知		未知
前十名无限售条件股东持股情况							
股东名称	持有无限售条件 流通股的数量	股份种类及数量					
		种类	数量				
周晓萍	102,520,320	人民币普通股	102,520,320				
周八斤	34,915,307	人民币普通股	34,915,307				
常州星宇投资管理有限公司	17,676,000	人民币普通股	17,676,000				
香港中央结算有限公司	9,366,764	人民币普通股	9,366,764				
全国社保基金四零六组合	4,532,899	人民币普通股	4,532,899				
上海浦东发展银行股份有限公司一易方达裕祥回报债券型证券投资基金	3,036,598	人民币普通股	3,036,598				
中国银行一易方达稳健收益债券型证券投资基金	2,446,922	人民币普通股	2,446,922				
招商银行股份有限公司一交银施罗德新成长混合型证券投资基金	2,432,462	人民币普通股	2,432,462				
中国建设银行股份有限公司一东方红启东三年持有期混合型证券投资基金	2,317,134	人民币普通股	2,317,134				
中国工商银行股份有限公司一嘉实智能汽车股票型证券投资基金	2,009,994	人民币普通股	2,009,994				
前十名股东中回购专户情况说明	无						
上述股东关联关系或一致行动的说明	前十名股东中,周八斤先生和周晓萍女士为父女关系;周晓萍女士和周八斤先生分别持有常州星宇投资管理有限公司 60%和 40%的股权。						

前十名有限售条件股东持股数量及限售条件

适用 不适用

(三) 战略投资者或一般法人因配售新股成为前 10 名股东

适用 不适用

四、控股股东及实际控制人情况

(一) 控股股东情况

1 法人

适用 不适用

2 自然人

适用 不适用

姓名	周晓萍
国籍	中国
是否取得其他国家或地区居留权	否
主要职业及职务	董事长兼总经理

3 公司不存在控股股东情况的特别说明

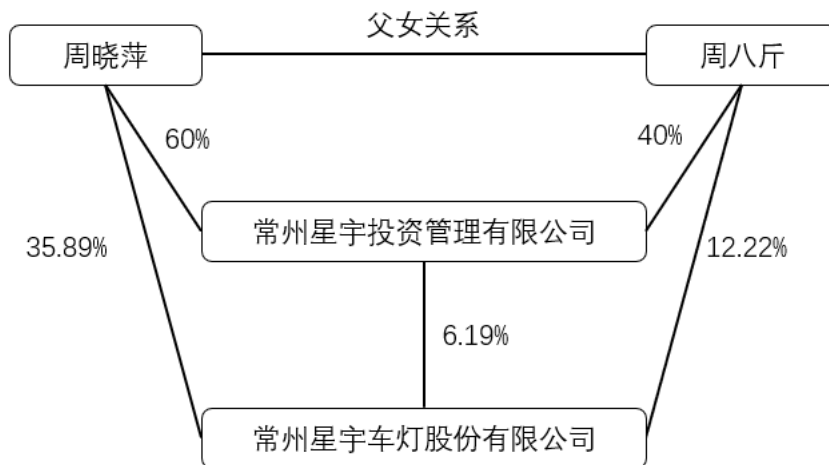
适用 不适用

4 报告期内控股股东变更情况的说明

适用 不适用

5 公司与控股股东之间的产权及控制关系的方框图

适用 不适用



(二) 实际控制人情况**1 法人**

□适用 √不适用

2 自然人

√适用 □不适用

姓名	周晓萍
国籍	中国
是否取得其他国家或地区居留权	否
主要职业及职务	董事长兼总经理
过去 10 年曾控股的境内外上市公司情况	无

3 公司不存在实际控制人情况的特别说明

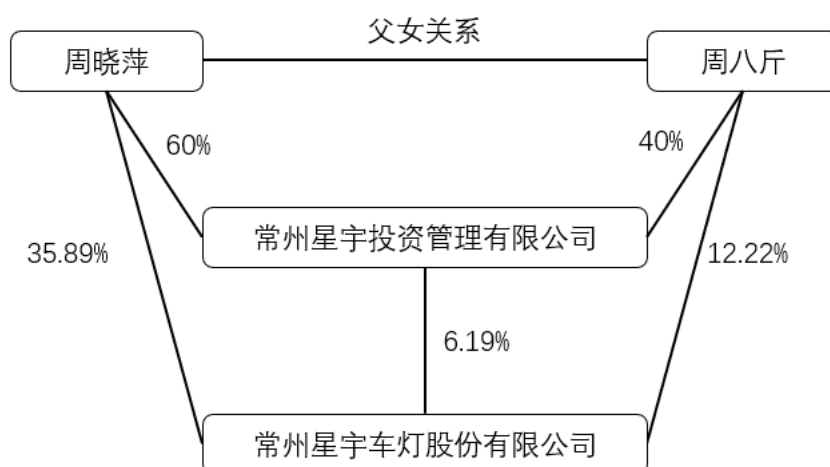
□适用 √不适用

4 报告期内公司控制权发生变更的情况说明

□适用 √不适用

5 公司与实际控制人之间的产权及控制关系的方框图

√适用 □不适用

**6 实际控制人通过信托或其他资产管理方式控制公司**

□适用 √不适用

(三) 控股股东及实际控制人其他情况介绍

□适用 √不适用

五、公司控股股东或第一大股东及其一致行动人累计质押股份数量占其所持公司股份数量比例达到 80%以上

适用 不适用

六、其他持股在百分之十以上的法人股东

适用 不适用

七、股份限制减持情况说明

适用 不适用

八、股份回购在报告期的具体实施情况

适用 不适用

单位：元币种：人民币

回购股份方案名称	星宇股份关于以集中竞价交易方式回购公司股份
回购股份方案披露时间	2022 年 12 月 30 日
拟回购股份数量及占总股本的比例 (%)	0.14-0.28
拟回购金额	6,000-12,000 万元
拟回购期间	2022 年 12 月 30 日-2023 年 12 月 29 日
回购用途	拟用于实施股权激励和/或员工持股计划
已回购数量(股)	0
已回购数量占股权激励计划所涉及的标的股票的比例 (%) (如有)	0
公司采用集中竞价交易方式减持回购股份的进展情况	截至本报告日，公司暂未实施回购，相关工作正有序推进。后续公司将在回购期限内根据市场情况择机做出回购决策并予以实施。

第八节 优先股相关情况

适用 不适用

第九节 债券相关情况

一、企业债券、公司债券和非金融企业债务融资工具

适用 不适用

二、可转换公司债券情况

适用 不适用

第十节 财务报告

一、审计报告

√适用 □不适用

常州星宇车灯股份有限公司全体股东：

一、审计意见

我们审计了常州星宇车灯股份有限公司（以下简称“星宇股份”）财务报表，包括2022年12月31日的合并及母公司资产负债表，2022年度的合并及母公司利润表、合并及母公司现金流量表、合并及母公司股东权益变动表以及相关财务报表附注。

我们认为，后附的财务报表在所有重大方面按照企业会计准则的规定编制，公允反映了星宇股份2022年12月31日的合并及母公司财务状况以及2022年度的合并及母公司经营成果和现金流量。

二、形成审计意见的基础

我们按照中国注册会计师审计准则的规定执行了审计工作。审计报告的“注册会计师对财务报表审计的责任”部分进一步阐述了我们在这些准则下的责任。按照中国注册会计师职业道德守则，我们独立于星宇股份，并履行了职业道德方面的其他责任。我们相信，我们获取的审计证据是充分、适当的，为发表审计意见提供了基础。

三、关键审计事项

关键审计事项是我们根据职业判断，认为对本期财务报表审计最为重要的事项。这些事项的应对以对财务报表整体进行审计并形成审计意见为背景，我们不对这些事项单独发表意见。

（一）收入确认

1. 事项描述

星宇股份主要经营汽车车灯、摩托车车灯、塑料工业配件的制造及销售，主要产品包括汽车车灯、摩托车车灯、塑料工业配件以及模具等。会计政策及收入数据详见第十节五、38及七、61。2022年度，星宇股份确认的营业收入为824,799.46万元，由于收入是星宇股份的关键业绩指标之一，从而存在管理层为了达到特定目标或期望而操纵收入确认时点的固有风险，我们将星宇股份收入确认识别为关键审计事项。

2. 审计中的应对

我们针对星宇股份收入确认实施的主要审计程序包括：

（1）了解行业政策、市场环境对星宇股份销售收入的影响，判断销售收入和毛利率变动的合理性；

（2）了解、评估了管理层对星宇股份与收入确认相关内部控制的设计，并测试了关键控制执行的有效性；

（3）通过抽样检查销售合同及与管理层的访谈，对合同进行“五步法”分析，判断履约义务的构成和控制权转移的时点，进而评估星宇股份产品销售收入的确认政策；

(4) 采用抽样方式对报告期产品销售收入执行了以下程序：A、检查与收入确认相关的支持性文件，包括销售合同、订单、销售发票、出库单、出口报关单、发货签回单及对账单等；B、针对资产负债表日前后确认的销售收入核对至发货签回单及对账单等支持性文件，以评估销售收入是否在恰当的期间确认；

(5) 对报告期记录的客户选取样本进行函证，以确认收入的真实性。

四、其他信息

星宇股份管理层（以下简称“管理层”）对其他信息负责。其他信息包括星宇股份2022年度报告中涵盖的信息，但不包括财务报表和我们的审计报告。

我们对财务报表发表的审计意见不涵盖其他信息，我们也不对其他信息发表任何形式的鉴证结论。

结合我们对财务报表的审计，我们的责任是阅读其他信息，在此过程中，考虑其他信息是否与财务报表或我们在审计过程中了解到的情况存在重大不一致或者似乎存在重大错报。

基于我们已执行的工作，如果我们确定其他信息存在重大错报，我们应当报告该事实。在这方面，我们无任何事项需要报告。

五、管理层和治理层对财务报表的责任

管理层负责按照企业会计准则的规定编制财务报表，使其实现公允反映，并设计、执行和维护必要的内部控制，以使财务报表不存在由于舞弊或错误导致的重大错报。

在编制财务报表时，管理层负责评估星宇股份的持续经营能力，披露与持续经营相关的事项（如适用），并运用持续经营假设，除非管理层计划清算星宇股份、终止运营或别无其他现实的选择。

治理层负责监督星宇股份的财务报告过程。

六、注册会计师对财务报表审计的责任

我们的目标是对财务报表整体是否不存在由于舞弊或错误导致的重大错报获取合理保证，并出具包含审计意见的审计报告。合理保证是高水平的保证，但并不能保证按照审计准则执行的审计在某一重大错报存在时总能发现。错报可能由于舞弊或错误导致，如果合理预期错报单独或汇总起来可能影响财务报表使用者依据财务报表作出的经济决策，则通常认为错报是重大的。

在按照审计准则执行审计工作的过程中，我们运用职业判断，并保持职业怀疑。同时，我们也执行以下工作：

(1) 识别和评估由于舞弊或错误导致的财务报表重大错报风险，设计和实施审计程序以应对这些风险，并获取充分、适当的审计证据，作为发表审计意见的基础。由于舞弊可能涉及串通、伪造、故意遗漏、虚假陈述或凌驾于内部控制之上，未能发现由于舞弊导致的重大错报的风险高于未能发现由于错误导致的重大错报的风险。

(2) 了解与审计相关的内部控制，以设计恰当的审计程序。

(3) 评价管理层选用会计政策的恰当性和作出会计估计及相关披露的合理性。

(4) 对管理层使用持续经营假设的恰当性得出结论。同时，根据获取的审计证据，就可能导致对星宇股份持续经营能力产生重大疑虑的事项或情况是否存在重大不确定性得出结论。如果我们得出结论认为存在重大不确定性，审计准则要求我们在审计报告中提请报表使用者注意财务报表中的相关披露；如果披露不充分，我们应当发表非无保留意见。我们的结论基于截至审计报告日可获得的信息。然而，未来的事项或情况可能导致星宇股份不能持续经营。

(5) 评价财务报表的总体列报（包括披露）结构和内容，并评价财务报表是否公允反映相关交易和事项。

(6) 就星宇股份中实体或业务活动的财务信息获取充分、适当的审计证据，以对合并财务报表发表审计意见。我们负责指导、监督和执行集团审计，并对审计意见承担全部责任。

我们与治理层就计划的审计范围、时间安排和重大审计发现等事项进行沟通，包括沟通我们在审计中识别出的值得关注的内部控制缺陷。

我们还就已遵守与独立性相关的职业道德要求向治理层提供声明，并与治理层沟通可能被合理认为影响我们独立性的所有关系和其他事项，以及相关的防范措施。

从与治理层沟通过的事项中，我们确定哪些事项对本期财务报表审计最为重要，因而构成关键审计事项。我们在审计报告中描述这些事项，除非法律法规禁止公开披露这些事项，或在极少数情形下，如果合理预期在审计报告中沟通某事项造成的负面后果超过在公众利益方面产生的益处，我们确定不应在审计报告中沟通该事项。

天衡会计师事务所（特殊普通合伙）

中国注册会计师：陈笑春
（项目合伙人）

中国·南京

2023 年 3 月 29 日

中国注册会计师：李东海

二、财务报表

合并资产负债表

2022 年 12 月 31 日

编制单位:常州星宇车灯股份有限公司

单位:元币种:人民币

项目	附注	2022 年 12 月 31 日	2021 年 12 月 31 日
流动资产:			
货币资金	七、1	1,489,135,959.97	1,401,842,155.22
结算备付金			
拆出资金			
交易性金融资产	七、2	2,623,326,365.13	2,531,322,533.83
衍生金融资产			
应收票据	七、4	1,158,461,820.40	1,185,983,083.70
应收账款		1,301,863,322.32	1,056,586,618.62
应收款项融资			
预付款项	七、7	57,408,615.99	30,426,203.78
应收保费			
应收分保账款			
应收分保合同准备金			
其他应收款	七、8	8,607,987.55	8,035,978.23
其中: 应收利息			
应收股利			
买入返售金融资产			
存货	七、9	2,326,070,166.46	1,969,885,333.91
合同资产			
持有待售资产			
一年内到期的非流动资产			
其他流动资产	七、13	12,926,805.53	16,280,979.25
流动资产合计		8,977,801,043.35	8,200,362,886.54
非流动资产:			
发放贷款和垫款			
债权投资			
其他债权投资			
长期应收款			
长期股权投资			
其他权益工具投资	七、18	264,054,685.57	185,475,504.38
其他非流动金融资产			
投资性房地产			
固定资产	七、21	2,673,456,946.33	2,112,668,390.05
在建工程	七、22	597,389,622.39	736,429,183.80
生产性生物资产			
油气资产			
使用权资产	七、25	4,097,327.44	11,569,727.56
无形资产	七、26	439,726,897.41	417,615,519.06
开发支出			
商誉			
长期待摊费用	七、29	107,919,003.35	77,614,923.63
递延所得税资产	七、30	18,607,953.09	16,494,985.89

其他非流动资产	七、31	153,618,073.08	175,151,225.84
非流动资产合计		4,258,870,508.66	3,733,019,460.21
资产总计		13,236,671,552.01	11,933,382,346.75
流动负债：			
短期借款			
向中央银行借款			
拆入资金			
交易性金融负债			
衍生金融负债			
应付票据	七、35	1,647,435,226.97	1,439,628,582.54
应付账款	七、36	2,193,242,957.14	2,047,483,999.00
预收款项			
合同负债	七、38	16,745,972.21	27,267,158.30
卖出回购金融资产款			
吸收存款及同业存放			
代理买卖证券款			
代理承销证券款			
应付职工薪酬	七、39	128,359,293.56	113,259,110.75
应交税费	七、40	87,402,971.79	27,278,563.31
其他应付款	七、41	9,376,847.43	11,048,948.22
其中：应付利息			
应付股利			
应付手续费及佣金			
应付分保账款			
持有待售负债			
一年内到期的非流动负债	七、43	3,524,271.25	6,463,909.24
其他流动负债	七、44	30,881,290.89	30,911,997.18
流动负债合计		4,116,968,831.24	3,703,342,268.54
非流动负债：			
保险合同准备金			
长期借款			
应付债券			
其中：优先股			
永续债			
租赁负债	七、47	53,947.70	3,610,336.00
长期应付款	七、48	193,870,021.72	209,191,347.62
长期应付职工薪酬			
预计负债	七、50	50,383,471.03	26,055,113.05
递延收益	七、51	325,191,175.15	82,254,928.25
递延所得税负债	七、30	28,482,692.53	49,824,954.23
其他非流动负债			-
非流动负债合计		597,981,308.13	370,936,679.15
负债合计		4,714,950,139.37	4,074,278,947.69
所有者权益（或股东权益）：			
实收资本（或股本）	七、53	285,679,419.00	285,679,419.00
其他权益工具			
其中：优先股			
永续债			

资本公积	七、55	4,176,293,293.63	4,176,293,293.63
减：库存股		-	-
其他综合收益	七、57	10,526,091.68	-24,915,025.69
专项储备		-	-
盈余公积	七、59	179,346,065.82	179,346,065.82
一般风险准备		-	-
未分配利润	七、60	3,869,876,542.51	3,242,699,646.30
归属于母公司所有者权益（或股东权益）合计		8,521,721,412.64	7,859,103,399.06
少数股东权益		-	-
所有者权益（或股东权益）合计		8,521,721,412.64	7,859,103,399.06
负债和所有者权益（或股东权益）总计		13,236,671,552.01	11,933,382,346.75

公司负责人：周晓萍主管会计工作负责人：李树军会计机构负责人：陈文斌

母公司资产负债表

2022 年 12 月 31 日

编制单位：常州星宇车灯股份有限公司

单位：元币种：人民币

项目	附注	2022 年 12 月 31 日	2021 年 12 月 31 日
流动资产：			
货币资金		1,360,903,751.91	1,279,754,728.59
交易性金融资产		2,623,326,365.13	2,501,957,643.84
衍生金融资产			
应收票据		1,304,647,592.90	1,345,983,083.70
应收账款	十七、1	1,344,832,796.52	1,055,103,806.26
应收款项融资			
预付款项		33,695,665.60	27,527,406.60
其他应收款	十七、2	41,631,322.62	55,560,133.26
其中：应收利息			
应收股利			
存货		2,213,985,225.96	1,909,136,833.88
合同资产			
持有待售资产			
一年内到期的非流动资产			
其他流动资产		11,836,611.26	6,539,199.17
流动资产合计		8,934,859,331.90	8,181,562,835.30
非流动资产：			
债权投资			
其他债权投资			
长期应收款			
长期股权投资	十七、3	917,061,389.25	788,274,581.19
其他权益工具投资		189,241,679.45	117,000,000.00
其他非流动金融资产			
投资性房地产			
固定资产		2,125,306,013.89	1,737,807,328.34
在建工程		504,316,738.81	541,756,467.36
生产性生物资产			
油气资产			
使用权资产		4,097,327.44	11,569,727.56

无形资产		331,197,552.84	307,682,496.42
开发支出			
商誉			
长期待摊费用		95,709,043.97	66,241,710.53
递延所得税资产			
其他非流动资产		89,428,494.79	105,274,654.16
非流动资产合计		4,256,358,240.44	3,675,606,965.56
资产总计		13,191,217,572.34	11,857,169,800.86
流动负债：			
短期借款			
交易性金融负债			
衍生金融负债			
应付票据		1,598,269,588.14	1,389,625,742.68
应付账款		2,169,599,074.66	2,008,917,326.08
预收款项			
合同负债		16,763,127.05	27,267,158.30
应付职工薪酬		122,873,080.11	107,574,752.78
应交税费		86,873,596.75	26,513,978.53
其他应付款		3,771,719.97	5,929,050.79
其中：应付利息			
应付股利			
持有待售负债			
一年内到期的非流动负债		3,524,271.25	6,463,909.24
其他流动负债		27,718,427.95	28,853,235.37
流动负债合计		4,029,392,885.88	3,601,145,153.77
非流动负债：			
长期借款			
应付债券			
其中：优先股			
永续债			
租赁负债		53,947.70	3,610,336.00
长期应付款		193,870,021.72	209,191,347.62
长期应付职工薪酬			
预计负债		49,609,397.56	25,240,348.41
递延收益		229,166,666.70	-
递延所得税负债		28,482,692.53	49,824,954.23
其他非流动负债			-
非流动负债合计		501,182,726.21	287,866,986.26
负债合计		4,530,575,612.09	3,889,012,140.03
所有者权益（或股东权益）：			
实收资本（或股本）		285,679,419.00	285,679,419.00
其他权益工具			
其中：优先股			
永续债			
资本公积		4,176,289,824.18	4,176,289,824.18
减：库存股		-	-
其他综合收益		14,655,576.28	-
专项储备		-	-

盈余公积		179,346,065.82	179,346,065.82
未分配利润		4,004,671,074.97	3,326,842,351.83
所有者权益（或股东权益）合计		8,660,641,960.25	7,968,157,660.83
负债和所有者权益（或股东权益）总计		13,191,217,572.34	11,857,169,800.86

公司负责人：周晓萍主管会计工作负责人：李树军会计机构负责人：陈文斌

合并利润表

2022 年 1—12 月

单位：元币种：人民币

项目	附注	2022 年度	2021 年度
一、营业总收入	七、61	8,247,994,585.86	7,909,449,648.26
其中：营业收入	七、61	8,247,994,585.86	7,909,449,648.26
利息收入		-	-
已赚保费		-	-
手续费及佣金收入		-	-
二、营业总成本	七、61	7,305,732,903.68	6,924,595,598.73
其中：营业成本	七、61	6,386,902,974.22	6,162,913,577.11
利息支出			
手续费及佣金支出			
退保金			
赔付支出净额			
提取保险责任准备金净额			
保单红利支出			
分保费用			
税金及附加	七、62	43,473,512.27	35,407,429.24
销售费用	七、63	118,905,214.06	96,843,378.61
管理费用	七、64	246,922,725.87	218,486,724.28
研发费用	七、65	522,091,231.52	387,746,430.83
财务费用	七、66	-12,562,754.26	23,198,058.66
其中：利息费用		277,535.74	34,617,905.05
利息收入		12,396,786.68	16,831,546.63
加：其他收益	七、67	71,133,363.65	37,851,127.23
投资收益（损失以“-”号填列）	七、68	-	391,502.47
其中：对联营企业和合营企业的投资收益			
以摊余成本计量的金融资产终止确认收益			
汇兑收益（损失以“-”号填列）			
净敞口套期收益（损失以“-”号填列）			
公允价值变动收益（损失以“-”号填列）	七、70	85,507,083.55	89,636,973.83
信用减值损失（损失以“-”号填列）	七、71	-18,965,183.85	-12,928,689.18
资产减值损失（损失以“-”号填列）	七、72	-20,963,535.20	-13,688,886.34
资产处置收益（损失以“-”号填列）	七、73	-4,989,857.84	-5,817,834.87
三、营业利润（亏损以“-”号填列）		1,053,983,552.49	1,080,298,242.67
加：营业外收入	七、74	1,778,013.41	1,930,926.41
减：营业外支出	七、75	5,837,958.45	4,050,832.42
四、利润总额（亏损总额以“-”号填列）		1,049,923,607.45	1,078,178,336.66
减：所得税费用	七、76	108,499,350.34	128,662,568.91
五、净利润（净亏损以“-”号填列）		941,424,257.11	949,515,767.75

(一) 按经营持续性分类			
1.持续经营净利润（净亏损以“-”号填列）		941,424,257.11	949,515,767.75
2.终止经营净利润（净亏损以“-”号填列）			
(二) 按所有权归属分类			
1.归属于母公司股东的净利润（净亏损以“-”号填列）		941,424,257.11	949,515,767.75
2.少数股东损益（净亏损以“-”号填列）			
六、其他综合收益的税后净额		35,441,117.37	-25,992,965.31
（一）归属母公司所有者的其他综合收益的税后净额		35,441,117.37	-25,992,965.31
1.不能重分类进损益的其他综合收益		14,655,576.28	-
（1）重新计量设定受益计划变动额			
（2）权益法下不能转损益的其他综合收益			
（3）其他权益工具投资公允价值变动		14,655,576.28	-
（4）企业自身信用风险公允价值变动		-	-
2.将重分类进损益的其他综合收益		20,785,541.09	-25,992,965.31
（1）权益法下可转损益的其他综合收益			
（2）其他债权投资公允价值变动			
（3）金融资产重分类计入其他综合收益的金额			
（4）其他债权投资信用减值准备			
（5）现金流量套期储备			
（6）外币财务报表折算差额		20,785,541.09	-25,992,965.31
（7）其他			
（二）归属于少数股东的其他综合收益的税后净额			
七、综合收益总额		976,865,374.48	923,449,136.87
（一）归属于母公司所有者的综合收益总额		976,865,374.48	923,449,136.87
（二）归属于少数股东的综合收益总额			
八、每股收益：			
（一）基本每股收益(元/股)		3.30	3.41
（二）稀释每股收益(元/股)		3.30	3.41

公司负责人：周晓萍主管会计工作负责人：李树军会计机构负责人：陈文斌

母公司利润表

2022 年 1—12 月

单位：元币种：人民币

项目	附注	2022 年度	2021 年度
一、营业收入	十七、4	8,198,783,058.70	7,708,303,106.86
减：营业成本	十七、4	6,326,472,145.96	5,983,534,983.11
税金及附加		40,313,319.20	32,219,499.08
销售费用		124,403,400.66	101,432,331.50
管理费用		209,385,858.46	185,031,881.11
研发费用		519,008,541.18	387,746,430.83
财务费用		-16,034,782.45	11,246,274.73
其中：利息费用		277,535.74	34,617,905.05
利息收入		14,470,664.79	25,721,112.62
加：其他收益		68,572,066.77	35,414,498.11
投资收益（损失以“-”号填列）	十七、5	-	391,502.47

其中：对联营企业和合营企业的投资收益			
以摊余成本计量的金融资产终止确认收益			
净敞口套期收益（损失以“-”号填列）			
公允价值变动收益（损失以“-”号填列）	84,527,728.94		89,163,007.78
信用减值损失（损失以“-”号填列）	-18,955,643.33		-11,446,169.70
资产减值损失（损失以“-”号填列）	-20,947,102.68		-13,688,886.34
资产处置收益（损失以“-”号填列）	-2,220,819.96		-4,523,698.00
二、营业利润（亏损以“-”号填列）	1,106,210,805.43		1,102,401,960.82
加：营业外收入	1,770,013.39		1,871,942.07
减：营业外支出	5,837,602.23		3,921,610.49
三、利润总额（亏损总额以“-”号填列）	1,102,143,216.59		1,100,352,292.40
减：所得税费用	110,067,132.55		125,813,848.50
四、净利润（净亏损以“-”号填列）	992,076,084.04		974,538,443.90
（一）持续经营净利润（净亏损以“-”号填列）	992,076,084.04		974,538,443.90
（二）终止经营净利润（净亏损以“-”号填列）			
五、其他综合收益的税后净额	14,655,576.28		
（一）不能重分类进损益的其他综合收益	14,655,576.28		
1.重新计量设定受益计划变动额			-
2.权益法下不能转损益的其他综合收益			-
3.其他权益工具投资公允价值变动	14,655,576.28		
4.企业自身信用风险公允价值变动			
（二）将重分类进损益的其他综合收益			
1.权益法下可转损益的其他综合收益			
2.其他债权投资公允价值变动			
3.金融资产重分类计入其他综合收益的金额			
4.其他债权投资信用减值准备			
5.现金流量套期储备			
6.外币财务报表折算差额			
7.其他			
六、综合收益总额	1,006,731,660.32		974,538,443.90
七、每股收益：			
（一）基本每股收益(元/股)			
（二）稀释每股收益(元/股)			

公司负责人：周晓萍主管会计工作负责人：李树军会计机构负责人：陈文斌

合并现金流量表

2022 年 1—12 月

单位：元币种：人民币

项目	附注	2022年度	2021年度
一、经营活动产生的现金流量：			
销售商品、提供劳务收到的现金		8,270,652,890.77	7,945,283,687.26
客户存款和同业存放款项净增加额			
向中央银行借款净增加额			
向其他金融机构拆入资金净增加额			
收到原保险合同保费取得的现金			
收到再保业务现金净额			
保户储金及投资款净增加额			
收取利息、手续费及佣金的现金			

拆入资金净增加额			
回购业务资金净增加额			
代理买卖证券收到的现金净额			
收到的税费返还		6,634,974.40	1,396,016.76
收到其他与经营活动有关的现金	七、78(1)	308,862,715.17	115,083,305.83
经营活动现金流入小计		8,586,150,580.34	8,061,763,009.85
购买商品、接受劳务支付的现金		5,614,358,112.72	5,884,711,985.25
客户贷款及垫款净增加额			
存放中央银行和同业款项净增加额			
支付原保险合同赔付款项的现金			
拆出资金净增加额			
支付利息、手续费及佣金的现金			
支付保单红利的现金			
支付给职工及为职工支付的现金		1,021,075,547.44	978,891,713.57
支付的各项税费		305,870,960.94	409,781,851.63
支付其他与经营活动有关的现金	七、78(2)	236,488,724.16	268,802,201.66
经营活动现金流出小计		7,177,793,345.26	7,542,187,752.11
经营活动产生的现金流量净额		1,408,357,235.08	519,575,257.74
二、投资活动产生的现金流量：			
收回投资收到的现金		10,624,319,319.49	12,428,440,000.00
取得投资收益收到的现金		84,733,932.76	84,801,492.68
处置固定资产、无形资产和其他长期资产收回的现金净额		3,498,900.69	8,534,484.95
处置子公司及其他营业单位收到的现金净额			
收到其他与投资活动有关的现金			
投资活动现金流入小计		10,712,552,152.94	12,521,775,977.63
购建固定资产、无形资产和其他长期资产支付的现金		955,696,509.38	1,265,190,760.63
投资支付的现金		10,770,549,825.00	12,189,840,394.37
质押贷款净增加额			
取得子公司及其他营业单位支付的现金净额			
支付其他与投资活动有关的现金	七、78(4)	-	5,000,000.00
投资活动现金流出小计		11,726,246,334.38	13,460,031,155.00
投资活动产生的现金流量净额		-1,013,694,181.44	-938,255,177.37
三、筹资活动产生的现金流量：			
吸收投资收到的现金			
其中：子公司吸收少数股东投资收到的现金			
取得借款收到的现金			
收到其他与筹资活动有关的现金			
筹资活动现金流入小计			
偿还债务支付的现金		-	7,553,768.90
分配股利、利润或偿付利息支付的现金		314,247,360.90	359,019,395.79
其中：子公司支付给少数股东的股利、利润			
支付其他与筹资活动有关的现金	七、78(6)	6,773,562.03	10,079,864.80
筹资活动现金流出小计		321,020,922.93	376,653,029.49
筹资活动产生的现金流量净额		-321,020,922.93	-376,653,029.49
四、汇率变动对现金及现金等价物的影响		14,333,968.35	-9,079,511.49
五、现金及现金等价物净增加额		87,976,099.06	-804,412,460.61
加：期初现金及现金等价物余额		1,319,896,229.93	2,124,308,690.54

六、期末现金及现金等价物余额		1,407,872,328.99	1,319,896,229.93
----------------	--	------------------	------------------

公司负责人：周晓萍主管会计工作负责人：李树军会计机构负责人：陈文斌

母公司现金流量表

2022 年 1—12 月

单位：元币种：人民币

项目	附注	2022年度	2021年度
一、经营活动产生的现金流量：			
销售商品、提供劳务收到的现金		8,310,709,063.01	7,608,703,412.58
收到的税费返还		19,776.40	-
收到其他与经营活动有关的现金		313,470,902.65	179,562,528.66
经营活动现金流入小计		8,624,199,742.06	7,788,265,941.24
购买商品、接受劳务支付的现金		5,421,752,191.23	5,760,994,000.69
支付给职工及为职工支付的现金		950,803,385.26	907,835,429.65
支付的各项税费		299,659,875.88	402,560,196.03
支付其他与经营活动有关的现金		492,581,002.25	274,895,952.70
经营活动现金流出小计		7,164,796,454.62	7,346,285,579.06
经营活动产生的现金流量净额		1,459,403,287.44	441,980,362.17
二、投资活动产生的现金流量：			
收回投资收到的现金		10,514,550,000.00	12,428,000,000.00
取得投资收益收到的现金		84,159,007.65	84,256,300.88
处置固定资产、无形资产和其他长期资产收回的现金净额		2,548,271.90	11,918,685.38
处置子公司及其他营业单位收到的现金净额		-	-
收到其他与投资活动有关的现金		-	-
投资活动现金流入小计		10,601,257,279.55	12,524,174,986.26
购建固定资产、无形资产和其他长期资产支付的现金		842,161,252.31	1,051,709,965.99
投资支付的现金		10,819,336,633.06	12,421,371,054.53
取得子公司及其他营业单位支付的现金净额		-	-
支付其他与投资活动有关的现金		-	5,000,000.00
投资活动现金流出小计		11,661,497,885.37	13,478,081,020.52
投资活动产生的现金流量净额		-1,060,240,605.82	-953,906,034.26
三、筹资活动产生的现金流量：			
吸收投资收到的现金			
取得借款收到的现金			
收到其他与筹资活动有关的现金			
筹资活动现金流入小计			
偿还债务支付的现金		-	7,553,768.90
分配股利、利润或偿付利息支付的现金		314,247,360.90	359,019,395.79
支付其他与筹资活动有关的现金		6,773,562.03	10,079,864.80
筹资活动现金流出小计		321,020,922.93	376,653,029.49
筹资活动产生的现金流量净额		-321,020,922.93	-376,653,029.49
四、汇率变动对现金及现金等价物的影响		3,689,558.94	-443,589.89
五、现金及现金等价物净增加额		81,831,317.63	-889,022,291.47
加：期初现金及现金等价物余额		1,197,808,803.30	2,086,831,094.77
六、期末现金及现金等价物余额		1,279,640,120.93	1,197,808,803.30

公司负责人：周晓萍主管会计工作负责人：李树军会计机构负责人：陈文斌

合并所有者权益变动表
2022 年 1—12 月

单位:元币种:人民币

项目	2022 年度												少数 股东 权益	所有者权益合计	
	归属于母公司所有者权益														
	实收资本(或 股本)	其他权益工 具			资本公积	减： 库存 股	其他综合收益	专 项 储 备	盈 余 公 积	一 般 风 险 准 备	未分配利润	其 他			小计
	优 先 股	永 续 债	其 他												
一、上年年末余额	285,679,419.00				4,176,293,293.63		-24,915,025.69		179,346,065.82		3,242,699,646.30		7,859,103,399.06	-	7,859,103,399.06
加：会计政策变更													-		-
前期差错更正															
同一控制下企业合并															
其他															
二、本年期初余额	285,679,419.00				4,176,293,293.63		-24,915,025.69		179,346,065.82		3,242,699,646.30		7,859,103,399.06		7,859,103,399.06
三、本期增减变动金额（减少以“－”号填列）							35,441,117.37				627,176,896.21		662,618,013.58		662,618,013.58
（一）综合收益总额							35,441,117.37				941,424,257.11		976,865,374.48		976,865,374.48
（二）所有者投入和减少资本															
1.所有者投入的普通股															
2.其他权益工具持有者投入资本															
3.股份支付计入所有者权益的金额															
4.其他															
（三）利润分配											-314,247,360.90		-314,247,360.90		-314,247,360.90
1.提取盈余公积											-		-		-
2.提取一般风险准备											-		-		-
3.对所有者（或股东）的分配											-314,247,360.90		-314,247,360.90		-314,247,360.90

1. 所有者投入的普通股	-			-								-		-		
2. 其他权益工具持有者投入资本	9,524,187.00			-150,841,343.76	1,516,909,080.51							1,375,591,923.75		1,375,591,923.75		
3. 股份支付计入所有者权益的金额														-		
4. 其他														-		
(三) 利润分配												-359,007,929.80		-359,007,929.80		
1. 提取盈余公积												-		-		
2. 提取一般风险准备												-		-		
3. 对所有者(或股东)的分配												-359,007,929.80		-359,007,929.80		
4. 其他																
(四) 所有者权益内部结转																
1. 资本公积转增资本(或股本)																
2. 盈余公积转增资本(或股本)																
3. 盈余公积弥补亏损																
4. 设定受益计划变动额结转留存收益																
5. 其他综合收益结转留存收益																
6. 其他																
(五) 专项储备																
1. 本期提取																
2. 本期使用																
(六) 其他																
四、本期期末余额	285,679,419.00				4,176,293,293.63							-24,915,025.69	179,346,065.82	3,242,699,646.30	7,859,103,399.06	7,859,103,399.06

公司负责人：周晓萍主管会计工作负责人：李树军会计机构负责人：陈文斌

母公司所有者权益变动表

2022 年 1—12 月

单位：元币种：人民币

项目	2022 年度									
	实收资本(或股本)	其他权益工具	资本公积	减：库存股	其他综合收益	专项	盈余公积	未分配利润	所有者权益合计	

2022 年年度报告

		优先股	永续债	其他			储备				
一、上年年末余额	285,679,419.00				4,176,289,824.18			179,346,065.82	3,326,842,351.83	7,968,157,660.83	
加：会计政策变更											
前期差错更正											
其他											
二、本年期初余额	285,679,419.00				4,176,289,824.18			179,346,065.82	3,326,842,351.83	7,968,157,660.83	
三、本期增减变动金额（减少以“-”号填列）							14,655,576.28	-	677,828,723.14	692,484,299.42	
（一）综合收益总额							14,655,576.28	-	992,076,084.04	1,006,731,660.32	
（二）所有者投入和减少资本											
1. 所有者投入的普通股											
2. 其他权益工具持有者投入资本											
3. 股份支付计入所有者权益的金额											
4. 其他											
（三）利润分配									-314,247,360.90	-314,247,360.90	
1. 提取盈余公积									-	-	
2. 对所有者（或股东）的分配									-314,247,360.90	-314,247,360.90	
3. 其他											
（四）所有者权益内部结转											
1. 资本公积转增资本（或股本）											
2. 盈余公积转增资本（或股本）											
3. 盈余公积弥补亏损											
4. 设定受益计划变动额结转留存收益											
5. 其他综合收益结转留存收益											
6. 其他											
（五）专项储备											
1. 本期提取											
2. 本期使用											
（六）其他											
四、本期末余额	285,679,419.00				4,176,289,824.18		14,655,576.28	-	179,346,065.82	4,004,671,074.97	8,660,641,960.25

项目	2021 年度										
	实收资本(或股本)	其他权益工具			资本公积	减：库存股	其他综合收益	专项储备	盈余公积	未分配利润	所有者权益合计
		优先股	永续债	其他							
一、上年年末余额	276,155,232.00			150,841,343.76	2,659,380,743.67				179,346,065.82	2,711,731,111.17	5,977,454,496.42
加：会计政策变更	-									-419,273.44	-419,273.44
前期差错更正	-										-
其他	-										-
二、本年期初余额	276,155,232.00			150,841,343.76	2,659,380,743.67				179,346,065.82	2,711,311,837.73	5,977,035,222.98
三、本期增减变动金额（减少以“-”	9,524,187.00			-150,841,343.76	1,516,909,080.51				-	615,530,514.10	1,991,122,437.85

号填列)											
(一) 综合收益总额	-			-	-				-	974,538,443.90	974,538,443.90
(二) 所有者投入和减少资本	9,524,187.00			-150,841,343.76	1,516,909,080.51				-	-	1,375,591,923.75
1. 所有者投入的普通股	-			-	-				-	-	-
2. 其他权益工具持有者投入资本	9,524,187.00			-150,841,343.76	1,516,909,080.51				-	-	1,375,591,923.75
3. 股份支付计入所有者权益的金额									-	-	-
4. 其他											
(三) 利润分配									-	-359,007,929.80	-359,007,929.80
1. 提取盈余公积									-	-	-
2. 对所有者(或股东)的分配									-	-359,007,929.80	-359,007,929.80
3. 其他											
(四) 所有者权益内部结转											
1. 资本公积转增资本(或股本)											
2. 盈余公积转增资本(或股本)											
3. 盈余公积弥补亏损											
4. 设定受益计划变动额结转留存收益											
5. 其他综合收益结转留存收益											
6. 其他											
(五) 专项储备											
1. 本期提取											
2. 本期使用											
(六) 其他											
四、本期期末余额	285,679,419.00				4,176,289,824.18				179,346,065.82	3,326,842,351.83	7,968,157,660.83

公司负责人：周晓萍 主管会计工作负责人：李树军 会计机构负责人：陈文斌

三、公司基本情况

1. 公司概况

√适用 □不适用

1) 历史沿革

常州星宇车灯股份有限公司（以下简称“公司”或“本公司”）是于2007年10月由常州星宇车灯有限公司整体变更设立的股份有限公司，于2007年10月29日在江苏省常州工商行政管理局办理了变更登记手续，股份公司设立时股本总额为16,790万股。

2010年2月，经公司2010年第一次临时股东大会决议批准，国投创新（北京）投资基金有限公司以货币资金3,488万元对公司进行增资，其中886万元作为股本投入，其余2,602万元计入资本公积，公司股本总额变更为17,676万股。

2011年1月，经中国证券监督管理委员会证监许可[2011]45号《关于核准常州星宇车灯股份有限公司首次公开发行股票批复》核准，公司向社会公众公开发行6,000万股人民币普通股，每股面值1.00元，发行后股本总额变更为23,676万股。

2011年12月，根据公司2011年第一次临时股东大会决议和修改后的章程规定，公司向126名激励对象授予限制性人民币普通股（A股）股票280万股，每股面值1.00元，授予后股本总额变更为23,956万股。

2012年12月，根据公司2012年第四次临时股东大会决议和修改后的章程规定，公司向41名激励对象授予限制性人民币普通股（A股）股票19.70万股，每股面值1.00元，授予后股本总额变更为23,975.70万股。

2012年12月，根据公司2012年第二届董事会第二十次会议审议和修改后的章程规定，公司回购注销因离职而失去激励资格的原激励对象已获授尚未解锁的股份6.74万股，每股面值人民币1.00元，回购后股本总额变更为23,968.96万股。

2014年1月，根据公司第三届董事会第六次会议审议和修改后的章程规定，公司回购注销因离职而失去激励资格的原激励对象已获授尚未解锁的股份1.23万股，每股面值人民币1.00元，回购后股本总额变更为23,967.73万股。

2015年1月，根据公司第三届董事会第十一次会议审议和修改后的章程规定，公司回购注销因离职而失去激励资格的原激励对象已获授尚未解锁的股份2.44万股，每股面值人民币1.00元，回购后股本总额变更为23,965.29万股。

2015年9月，根据公司第三届董事会第十四次会议决议和修改后的章程规定，公司回购注销因离职而失去激励资格的原激励对象已获授尚未解锁的股份0.29万股，每股面值人民币1.00元，回购后股本总额变更为23,965.00万股。

2016年8月，经中国证券监督管理委员会证监许可[2016]1231号《关于核准常州星宇车灯股份有限公司非公开发行股票的批复》，公司向7位特定投资者定向发行36,505,232股，每股面值人民币1.00元，发行后股本总额变更为276,155,232.00股。

2020年10月，经中国证券监督管理委员会证监许可[2020]2262号《关于核准常州星宇车灯股份有限公司公开发行可转换公司债券的批复》，公司公开发行可转换公司债券，债券面值100元，发行总额为15亿元，期限6年，债券简称“星宇转债”，自2021年4月28日起可转换为公司股份。

2021年8月，根据公司2021年第一次临时股东大会会议决议和修改后的章程规定，公司可转换公司债券共计转股9,524,187.00股，公司总股本变更为285,679,419.00股。

2) 公司注册地、业务性质等情况

公司统一社会信用代码为91320400720665406K；注册地：常州市；公司经营范围包括：汽车车灯、摩托车车灯、塑料工业配件的制造及销售；模具的开发、制造、销售；九座及九座以上的乘用车及商务汽车的销售；自营和代理各类商品及技术的进出口业务（国家限定公司经营和国家禁止进出口的商品及技术除外）。公司及各子公司主要产品包括汽车前照灯、后组合尾灯、雾灯、高位刹车灯、转向灯以及内饰灯、柔性扁平电缆及电子领域内的技术研发等。

3) 财务报表的批准报出

本财务报表经公司2023年3月29日第六届董事会第七次会议批准对外报出。

2. 合并财务报表范围

√适用 不适用

本公司2022年度纳入合并范围的子公司共7户，详见第十节九“在其他主体中的权益”。本公司本年度合并范围与上年相比无变动。

四、财务报表的编制基础

1. 编制基础

本公司财务报表以持续经营为编制基础。

2. 持续经营

√适用 不适用

本公司董事会相信本公司拥有充足的营运资金，将能自本财务报表批准日后不短于12个月的可预见未来期间内持续经营。因此，董事会继续以持续经营为基础编制本公司截至2022年12月31日止的2022年度财务报表。

五、重要会计政策及会计估计

具体会计政策和会计估计提示：

√适用 不适用

本公司根据实际生产经营特点，依据相关企业会计准则的规定，对收入确认等交易和事项制定了若干项具体会计政策和会计估计，详见第十节五、38“收入”的各项描述。关于管理层所作

出的重大会计判断和估计的说明，请参阅第十节五、12“应收账款”及五、30“长期资产减值”的描述。

1. 遵循企业会计准则的声明

本公司所编制的财务报表符合企业会计准则的要求，真实、完整地反映了公司的财务状况、经营成果、股东权益变动和现金流量等有关信息。

2. 会计期间

本公司会计年度自公历1月1日起至12月31日止。

3. 营业周期

适用 不适用

本公司以12个月作为一个营业周期，并以其作为资产和负债的流动性划分标准。

4. 记账本位币

本公司的记账本位币为人民币。

5. 同一控制下和非同一控制下企业合并的会计处理方法

适用 不适用

(1) 同一控制下企业合并

参与合并的各方在合并前后均受同一方或相同的多方最终控制且该控制并非暂时性的，为同一控制下企业合并。

合并方在企业合并中取得的资产和负债，以被合并方的资产、负债（包括最终控制方收购被合并方而形成的商誉）在最终控制方合并财务报表中的账面价值为基础，进行相关会计处理。合并方取得的净资产账面价值与支付的合并对价账面价值（或发行股份面值总额）的差额，调整资本公积（股本溢价），资本公积（股本溢价）不足以冲减的，调整留存收益。合并日为合并方实际取得对被合并方控制权的日期。

通过多次交易分步实现的同一控制下企业合并，合并方在取得被合并方控制权之前持有的长期股权投资，在取得原股权之日与合并方和被合并方同处于同一方最终控制之日孰晚日与合并日之间已确认有关损益、其他综合收益和其他所有者权益变动，分别冲减比较报表期间的期初留存收益或当期损益。

(2) 非同一控制下企业合并

参与合并的各方在合并前后不受同一方或相同的多方最终控制的，为非同一控制下企业合并。

购买方支付的合并成本是为取得被购买方控制权而支付的资产、发生或承担的负债以及发行的权益性证券在购买日的公允价值以及企业合并中发生的各项直接费用之和。付出资产的公允价值与其账面价值的差额，计入当期损益。购买日是指购买方实际取得对被购买方控制权的日期。

购买方在购买日对合并成本进行分配，确认所取得的被购买方各项可辨认资产、负债及或有负债的公允价值。合并成本大于合并中取得的被购买方可辨认净资产公允价值份额的差额，确认为商誉；合并成本小于合并中取得的被购买方可辨认净资产公允价值份额的差额，计入当期损益。

通过多次交易分步实现的非同一控制下企业合并，对于购买日之前持有的被购买方的股权，按照该股权在购买日的公允价值进行重新计量，公允价值与其账面价值的差额计入当期投资收益；购买日之前持有的被购买方的股权涉及其他综合收益以及其他所有者权益变动的，与其相关的其他综合收益、其他所有者权益变动转为购买日所属当期投资收益，由于被投资方重新计量设定受益计划净负债或净资产变动而产生的其他综合收益除外。

6. 合并财务报表的编制方法

适用 不适用

合并财务报表的合并范围以控制为基础确定，包括本公司及本公司的子公司（指被本公司控制的主体，包括企业、被投资单位中可分割部分、以及企业所控制的结构化主体等）。子公司的经营成果和财务状况由控制开始日起至控制结束日止包含于合并财务报表中。

本公司通过同一控制下企业合并取得的子公司，在编制合并当期财务报表时，视同被合并子公司在本公司最终控制方对其实施控制时纳入合并范围，并对合并财务报表的期初数以及前期比较报表进行相应调整。

本公司通过非同一控制下企业合并取得的子公司，在编制合并当期财务报表时，以购买日确定的各项可辨认资产、负债的公允价值为基础对子公司的财务报表进行调整，并自购买日起将被合并子公司纳入合并范围。

子公司所采用的会计期间或会计政策与本公司不一致时，在编制合并财务报表时按本公司的会计期间或会计政策对子公司的财务报表进行必要的调整。合并范围内企业之间所有重大交易、余额以及未实现损益在编制合并财务报表时予以抵消。内部交易发生的未实现损失，有证据表明该损失是相关资产减值损失的，则不予抵消。

子公司少数股东应占的权益和损益分别在合并资产负债表中股东权益项目下和合并利润表中净利润项目下单独列示。

子公司少数股东分担的当期亏损超过了少数股东在该子公司期初所有者权益中所享有的份额的，其余额应当冲减少数股东权益。

因处置部分股权投资或其他原因丧失了对原有子公司控制权的，对于剩余股权，按照其在丧失控制权日的公允价值进行重新计量。处置股权取得的对价与剩余股权公允价值之和，减去按原持股比例计算应享有原有子公司自购买日开始持续计算的净资产的份额之间的差额，计入丧失控制权当期的投资收益，同时冲减商誉。与原有子公司股权投资相关的其他综合收益、其他所有者权益变动，在丧失控制权时转为当期投资收益，由于被投资方重新计量设定受益计划净负债或净资产变动而产生的其他综合收益除外。

通过多次交易分步处置对子公司股权投资直至丧失控制权的，需考虑各项交易是否构成一揽子交易，处置对子公司股权投资的各项交易的条款、条件以及经济影响符合以下一种或多种情况，表明应将多次交易事项作为一揽子交易进行会计处理：（1）这些交易是同时或者在考虑了彼此影响的情况下订立的；（2）这些交易整体才能达成一项完整的商业结果；（3）一项交易的发生取决于其他至少一项交易的发生；（4）一项交易单独看是不经济的，但是和其他交易一并考虑时是经济的。

不属于一揽子交易的，对其中每一项交易分别按照前述进行会计处理；若各项交易属于一揽子交易的，将各项交易作为一项处置子公司并丧失控制权的交易进行会计处理；但是，在丧失控制权之前每一次处置价款与处置投资对应的享有该子公司净资产份额的差额，在合并财务报表中确认为其他综合收益，在丧失控制权时一并转入丧失控制权当期的损益。

7. 合营安排分类及共同经营会计处理方法

适用 不适用

合营安排分为共同经营和合营企业。共同经营，是指合营方享有该安排相关资产且承担该安排相关负债的合营安排。合营企业，是指合营方仅对该安排的净资产享有权利的合营安排。

共同经营的合营方应当确认其与共同经营中利益份额相关的下列项目，并按照相关企业会计准则的规定进行会计处理：（一）确认单独所持有的资产，以及按其份额确认共同持有的资产；

（二）确认单独所承担的负债，以及按其份额确认共同承担的负债；（三）确认出售其享有的共同经营产出份额所产生的收入；（四）按其份额确认共同经营因出售产出所产生的收入；（五）确认单独所发生的费用，以及按其份额确认共同经营发生的费用。

合营方向共同经营投出或出售资产等（该资产构成业务的除外），在该资产等由共同经营出售给第三方之前，应当仅确认因该交易产生的损益中归属于共同经营其他参与方的部分。投出或出售的资产发生符合《企业会计准则第8号——资产减值》等规定的资产减值损失的，合营方应当全额确认该损失。

合营方自共同经营购买资产等（该资产构成业务的除外），在将该资产等出售给第三方之前，应当仅确认因该交易产生的损益中归属于共同经营其他参与方的部分。购入的资产发生符合《企业会计准则第8号——资产减值》等规定的资产减值损失的，合营方应当按其承担的份额确认该部分损失。

对共同经营不享有共同控制的参与方，如果享有该共同经营相关资产且承担该共同经营相关负债的，应当按照前述规定进行会计处理。

8. 现金及现金等价物的确定标准

现金等价物是指企业持有的期限短（一般指从购买日起三个月内到期）、流动性强、易于转换为已知金额现金、价值变动风险很小的投资。

9. 外币业务和外币报表折算

√适用 □不适用

(1) 外币交易的会计处理

发生外币交易时，采用交易发生日的即期汇率将外币金额折算为人民币金额。

于资产负债表日，外币货币性项目采用资产负债表日的即期汇率折算为人民币，所产生的折算差额，除根据借款费用核算方法应予资本化的，计入当期损益。以历史成本计量的外币非货币性项目，于资产负债表日仍采用交易发生日的即期汇率折算。

(2) 外币财务报表的折算

境外经营的资产负债表中的资产和负债项目，采用资产负债表日的即期汇率折算，股东权益项目除未分配利润项目外，其他项目采用发生时的即期汇率折算。境外经营的利润表中的收入和费用项目，采用年平均汇率折算。上述折算产生的外币报表折算差额，在其他综合收益中单独列示。

10. 金融工具

√适用 □不适用

金融工具，是指形成一方的金融资产并形成其他方的金融负债或权益工具的合同。

(1) 金融工具的确认和终止确认

当本公司成为金融工具合同的一方时，确认一项金融资产或金融负债。

金融资产满足下列条件之一的，应当终止确认：（一）收取该金融资产现金流量的合同权利终止。（二）转移了收取金融资产现金流量的权利，或在“过手协议”下承担了及时将收取的现金流量全额支付给第三方的义务；并且实质上转让了金融资产所有权上几乎所有的风险和报酬，或虽然实质上既没有转移也没有保留金融资产所有权上几乎所有的风险和报酬，但放弃了对该金融资产的控制。

金融负债（或其一部分）的现时义务已经解除的，终止确认该金融负债（或该部分金融负债）。

对于以常规方式购买或出售金融资产的，公司在交易日确认将收到的资产和为此将承担的负债，或者在交易日终止确认已出售的资产。

(2) 金融资产的分类和计量

在初始确认金融资产时本公司根据管理金融资产的业务模式和金融资产的合同现金流量特征，将金融资产划分为：以摊余成本计量的金融资产；以公允价值计量且其变动计入其他综合收益的金融资产；以公允价值计量且其变动计入当期损益的金融资产。

1) 金融资产的初始计量：

金融资产在初始确认时以公允价值计量。对于以公允价值计量且其变动计入当期损益的金融资产，相关交易费用直接计入当期损益；对于其他类别的金融资产，相关交易费用计入初始确认金额。因销售产品或提供劳务而产生的、未包含或不考虑重大融资成分的应收款，本公司按照预期有权收取的对价初始计量。

2) 金融资产的后续计量:

①以摊余成本计量的债务工具投资

金融资产的合同现金流量特征与基本借贷安排相一致，即在特定日期产生的现金流量，仅为对本金和以未偿付本金金额为基础的利息的支付，且公司管理此类金融资产的业务模式为以收取合同现金流量为目标的，本公司将其分类为以摊余成本计量的金融资产。该金融资产采用实际利率法，按照摊余成本进行后续计量，其摊销、减值及终止确认产生的利得或损失，计入当期损益。

②以公允价值计量且其变动计入其他综合收益的债务工具投资

金融资产的合同现金流量特征与基本借贷安排相一致，即在特定日期产生的现金流量，仅为对本金和以未偿付本金金额为基础的利息的支付，且公司管理此类金融资产的业务模式为既以收取合同现金流量为目标又以出售为目标的，本公司将其分类为以公允价值计量且其变动计入其他综合收益的金融资产。该金融资产采用实际利率法确认的利息收入、减值损失及汇兑差额确认为当期损益，其余公允价值变动计入其他综合收益。终止确认时，之前计入其他综合收益的累计利得或损失从其他综合收益转出，计入当期损益。

③指定为以公允价值计量且其变动计入其他综合收益的权益工具投资

初始确认时，本公司将部分非交易性权益工具投资指定为以公允价值计量且其变动计入其他综合收益的金融资产。本公司将其相关股利收入计入当期损益，其公允价值变动计入其他综合收益。该金融资产终止确认时，之前计入其他综合收益的累计利得或损失将从其他综合收益转入留存收益，不计入当期损益。

④以公允价值计量且其变动计入当期损益的金融资产

包括分类为以公允价值计量且其变动计入当期损益的金融资产和指定为以公允价值计量且其变动计入当期损益的金融资产。

本公司将持有的未划分为以摊余成本计量和以公允价值计量且其变动计入其他综合收益的金融资产，分类为以公允价值计量且其变动计入当期损益的金融资产。

在初始确认时，为消除或显著减少会计错配，本公司可将金融资产指定为以公允价值计量且其变动计入当期损益的金融资产。

(3) 金融资产转移的确认依据和计量方法

本公司已将金融资产所有权上几乎所有的风险和报酬转移给转入方的，终止确认该金融资产；保留了金融资产所有权上几乎所有的风险和报酬的，不终止确认该金融资产。

本公司既没有转移也没有保留金融资产所有权上几乎所有的风险和报酬，未保留对该金融资产控制的，终止确认该金融资产并将转移中产生或保留的权利和义务单独确认为资产或负债；保留了对该金融资产控制的，按照继续涉入被转移金融资产的程度继续确认有关金融资产，并相应确认相关负债。

(4) 金融负债的分类和计量

金融负债于初始确认时分类为以公允价值计量且其变动计入当期损益的金融负债和其他金融负债。

1) 金融负债的初始计量

金融负债在初始确认时以公允价值计量。对于以公允价值计量且其变动计入当期损益的金融负债，相关交易费用直接计入当期损益；对于以摊余成本计量的金融负债，相关交易费用计入初始确认金额。

2) 金融负债的后续计量

①以公允价值计量且其变动计入当期损益的金融负债

包括交易性金融负债（含属于金融负债的衍生工具）和初始确认时指定为以公允价值计量且其变动计入当期损益的金融负债。

交易性金融负债（含属于金融负债的衍生工具），按照公允价值进行后续计量，除与套期会计有关外，公允价值变动计入当期损益。

指定为以公允价值计量且其变动计入当期损益的金融负债，由本公司自身信用风险变动引起的公允价值变动计入其他综合收益；终止确认时，之前计入其他综合收益的累计利得或损失从其他综合收益中转出，计入留存收益。其余公允价值变动计入当期损益。如果前述会计处理会造成或扩大损益中的会计错配，将该金融负债的全部利得或损失（包括企业自身信用风险变动的影响金额）计入当期损益。

②其他金融负债

除金融资产转移不符合终止确认条件或继续涉入被转移金融资产所形成的金融负债、财务担保合同外的其他金融负债分类为以摊余成本计量的金融负债，按摊余成本进行后续计量，终止确认或摊销产生的利得或损失计入当期损益。

(5) 金融资产和金融负债的抵销

同时满足下列条件的，金融资产和金融负债以相互抵销后的净额在资产负债表内列示：具有抵销已确认金额的法定权利，且该种法定权利是当前可执行的；计划以净额结算，或同时变现该金融资产和清偿该金融负债。

(6) 金融工具的公允价值确定

存在活跃市场的金融工具，以活跃市场中的报价确定其公允价值。不存在活跃市场的金融工具，采用估值技术确定其公允价值。在估值时，公司采用在当前情况下适用并且有足够可利用数据和其他信息支持的估值技术，选择与市场参与者在相关资产或负债的交易中所考虑的资产或负债特征相一致的输入值，并尽可能优先使用相关可观察输入值。在相关可观察输入值无法取得或取得不切实可行的情况下，使用不可观察输入值。

(7) 金融工具减值（不含应收款项）

减值准备的确认方法

本公司以预期信用损失为基础，对以摊余成本计量的金融资产、以公允价值计量且其变动计入其他综合收益的债务工具投资、财务担保合同等计提减值准备并确认信用减值损失。

本公司在评估预期信用损失时，考虑所有合理且有依据的信息，包括前瞻性信息。

本公司在每个资产负债表日评估金融工具的信用风险自初始确认后是否已经显著增加，如果某项金融工具在资产负债表日确定的预计存续期内的违约概率显著高于在初始确认时确定的预计存续期内的违约概率，则表明该项金融工具的信用风险显著增加。

如果信用风险自初始确认后未显著增加，处于第一阶段，本公司按照未来 12 个月内预期信用损失的金额计量损失准备；如果信用风险自初始确认后已显著增加但尚未发生信用减值，处于第二阶段，本公司按照相当于整个存续期内预期信用损失的金额计量损失准备；金融工具自初始确认后已发生信用减值的，处于第三阶段，本公司按照整个存续期的预期信用损失计量损失准备。

对于在资产负债表日具有较低信用风险的金融工具，本公司假设其信用风险自初始确认后并未显著增加，按照未来 12 个月内的预期信用损失计量损失准备。

11. 应收票据

应收票据的预期信用损失的确定方法及会计处理方法

适用 不适用

详见五、12 应收账款

12. 应收账款

应收账款的预期信用损失的确定方法及会计处理方法

适用 不适用

本公司应收款项主要包括应收票据、应收账款、应收款项融资、其他应收款、债权投资、其他债权投资和长期应收款。

对于因销售产品或提供劳务而产生的应收款项，本公司按照相当于整个存续期内的预期信用损失金额计量损失准备。

对其他类别的应收款项，本公司在每个资产负债表日评估金融工具的信用风险自初始确认后是否已经显著增加，如果某项金融工具在资产负债表日确定的预计存续期内的违约概率显著高于在初始确认时确定的预计存续期内的违约概率，则表明该项金融工具的信用风险显著增加。通常情况下，如果逾期超过 30 日，则表明应收款项的信用风险已经显著增加。

如果信用风险自初始确认后未显著增加，处于第一阶段，本公司按照未来 12 个月内预期信用损失的金额计量损失准备；如果信用风险自初始确认后已显著增加但尚未发生信用减值，处于第二阶段，本公司按照相当于整个存续期内预期信用损失的金额计量损失准备；应收款项自初始确认后已发生信用减值的，处于第三阶段，本公司按照整个存续期的预期信用损失计量损失准备。

对于在资产负债表日具有较低信用风险的应收款项，本公司假设其信用风险自初始确认后并未显著增加，按照未来 12 个月内的预期信用损失计量损失准备。

单独评估信用风险的应收款项，如：对方单位破产、清算、解散、涉及重大法律诉讼等确定无法收回的应收款项。

除了单独评估信用风险的应收款项外，本公司基于共同风险特征将应收款项划分为不同的组别，在组合的基础上评估信用风险。不同组合的确定依据：

项目	确定组合的依据
组合 1	本组合以应收款项的账龄作为信用风险特征
组合 2	本组合为合并范围内关联方的应收款项
组合 3	本组合为银行承兑汇票，承兑人为信用风险较小的银行
组合 4	本组合为银行承兑汇票，承兑人为财务公司
组合 5	本组合为商业承兑汇票

对于划分为组合 1 的应收款项，本公司参考历史信用损失经验，结合当前状况以及对未来经济状况的预测，编制应收款项账龄与整个存续期预期信用损失率对照表，计算预期信用损失。

账龄	应收账款计提比例 (%)	其他应收款计提比例 (%)
1 年以内 (含 1 年, 以下同)	5.00	5.00
1—2 年	10.00	10.00
2—3 年	30.00	30.00
3—4 年	50.00	50.00
4—5 年	100.00	100.00
5 年以上	100.00	100.00

对于划分为组合 2 的应收款项，为合并范围内关联方，具有较低信用风险，不计提坏账准备。

对于划分为组合 3 的银行承兑汇票，具有较低信用风险，不计提坏账准备。

对于划分为组合 4 的银行承兑汇票和组合 5 的商业承兑汇票，按照应收账款连续账龄的原则计提坏账准备。

13. 应收款项融资

√适用 □不适用

对于合同现金流量特征与基本借贷安排相一致，且公司管理此类金融资产的业务模式为既以收取合同现金流量为目标又以出售为目标的应收票据及应收账款，本公司将其分类为应收款项融资，以公允价值计量且其变动计入其他综合收益。应收款项融资采用实际利率法确认的利息收入、减值损失及汇兑差额确认为当期损益，其余公允价值变动计入其他综合收益。终止确认时，之前计入其他综合收益的累计利得或损失从其他综合收益转出，计入当期损益。

14. 其他应收款

其他应收款预期信用损失的确定方法及会计处理方法

√适用 □不适用

详见五、12 应收账款

15. 存货

√适用 □不适用

- (1) 公司存货包括原材料、周转材料、委外加工物资、在产品及半成品、产成品。
- (2) 原材料、产成品发出时均采用加权平均法。
- (3) 存货可变现净值的确定依据及存货跌价准备的计提方法

存货可变现净值按存货的估计售价减去至完工时估计将要发生的成本、估计的销售费用以及相关税费后的金额确定。

期末，按照单个存货成本高于可变现净值的差额计提存货跌价准备，计入当期损益；以前减记存货价值的影响因素已经消失的，减记的金额应当予以恢复，并在原已计提的存货跌价准备金额内转回，转回的金额计入当期损益。对于数量繁多、单价较低的存货，按存货类别计提存货跌价准备。

(4) 本公司存货盘存采用永续盘存制。

(5) 周转材料包括低值易耗品和包装物等，在领用时采用一次转销法进行摊销。

16. 合同资产

(1). 合同资产的确认方法及标准

适用 不适用

合同资产是指本公司已向客户转让商品或服务而有权收取对价的权利，且该权利取决于时间流逝之外的其他因素。本公司拥有的无条件(即，仅取决于时间流逝)向客户收取对价的权利作为应收款项单独列示。

(2). 合同资产预期信用损失的确定方法及会计处理方法

适用 不适用

合同资产预期信用损失的确定方法及会计处理方法，与第十节五、12 应收账款的预期信用损失的确定方法及会计处理方法一致。

17. 持有待售资产

适用 不适用

本公司将同时满足下列条件的非流动资产或处置组划分为持有待售类别：

(一) 根据类似交易中出售此类资产或处置组的惯例，在当前状况下即可立即出售；

(二) 出售极可能发生，即企业已经就一项出售计划作出决议且获得确定的购买承诺，预计出售将在一年内完成。有关规定要求企业相关权力机构或者监管部门批准后方可出售的，应当已经获得批准。

初始计量或在资产负债表日重新计量持有待售的非流动资产或处置组时，其账面价值高于公允价值减去出售费用后的净额的，将账面价值减记至公允价值减去出售费用后的净额，减记的金额确认为资产减值损失，计入当期损益，同时计提持有待售资产减值准备。

18. 债权投资

(1). 债权投资预期信用损失的确定方法及会计处理方法

适用 不适用

19. 其他债权投资

(1). 其他债权投资预期信用损失的确定方法及会计处理方法

适用 不适用

20. 长期应收款

(1). 长期应收款预期信用损失的确定方法及会计处理方法

适用 不适用

21. 长期股权投资

适用 不适用

(1) 重大影响、共同控制的判断标准

①本公司结合以下情形综合考虑是否对被投资单位具有重大影响：是否在被投资单位董事会或类似权利机构中派有代表；是否参与被投资单位财务和经营政策制定过程；是否与被投资单位之间发生重要交易；是否向被投资单位派出管理人员；是否向被投资单位提供关键技术资料。

②若本公司与其他参与方均受某合营安排的约束，任何一个参与方不能单独控制该安排，任何一个参与方均能够阻止其他参与方或参与方组合单独控制该安排，本公司判断对该项合营安排具有共同控制。

(2) 投资成本确定

①企业合并形成的长期股权投资，按以下方法确定投资成本：

A、对于同一控制下企业合并形成的对子公司投资，以在合并日取得被合并方所有者权益在最终控制方合并财务报表中账面价值的份额作为长期股权投资的投资成本。

分步实现的同一控制下企业合并，在合并日根据合并后应享有被合并方净资产在最终控制方合并财务报表中的账面价值的份额，确定长期股权投资的初始投资成本；初始投资成本与达到合并前长期股权投资账面价值加上合并日进一步取得股份新支付对价的账面价值之和的差额，调整资本公积（资/股本溢价），资本公积不足冲减的，冲减留存收益。合并日之前持有的股权投资，因采用权益法核算或金融工具确认和计量准则核算而确认的其他综合收益暂不进行会计处理，直至处置该项投资时采用与被投资单位直接处置相关资产或负债相同的基础进行会计处理；因采用权益法核算而确认的被投资单位净资产中除净损益、其他综合收益和利润分配以外的所有者权益其他变动，暂不进行会计处理，直至处置该项投资时转入当期损益。其中，处置后的剩余股权根据本准则采用成本法或权益法核算的，其他综合收益和其他所有者权益应按比例结转，处置后的剩余股权改按金融工具确认和计量准则进行会计处理的，其他综合收益和其他所有者权益应全部结转。

B、对于非同一控制下企业合并形成的对子公司投资，以企业合并成本作为投资成本。

追加投资能够对非同一控制下的被投资单位实施控制的，以购买日之前所持被购买方的股权投资的账面价值与购买日新增投资成本之和，作为改按成本法核算的初始投资成本；购买日之前持有的被购买方的股权投资因采用权益法核算而确认的其他综合收益，在处置该项投资时采用与

被投资单位直接处置相关资产或负债相同的基础进行会计处理。购买日之前持有的股权投资按照《企业会计准则第 22 号——金融工具确认和计量》有关规定进行会计处理的，原计入其他综合收益的累计公允价值变动应当在改按成本法核算时转入留存收益。

②除企业合并形成的长期股权投资以外，其他方式取得的长期股权投资，按以下方法确定投资成本：

A、以支付现金取得的长期股权投资，按实际支付的购买价款作为投资成本。

B、以发行权益性证券取得的长期股权投资，按发行权益性证券的公允价值作为投资成本。

③因追加投资等原因，能够对被投资单位单位施加重大影响或实施共同控制但不构成控制的，应当按照《企业会计准则第 22 号——金融工具确认和计量》确定的原持有股权的公允价值加上新增投资成本之和，作为改按权益法核算的初始投资成本。原持有的股权投资分类为其他权益工具投资的，其公允价值与账面价值之间的差额，以及原计入其他综合收益的累计公允价值变动应当转入改按权益法核算的留存收益。

（3）后续计量及损益确认方法

①对子公司投资

在合并财务报表中，对子公司投资按第十节五、6 进行处理。

在母公司财务报表中，对子公司投资采用成本法核算，在被投资单位宣告分派的现金股利或利润时，确认投资收益。

②对合营企业投资和对联营企业投资

对合营企业投资和对联营企业投资采用权益法核算，具体会计处理包括：

对于初始投资成本大于投资时应享有被投资单位可辨认净资产公允价值份额的，其差额包含在长期股权投资成本中；对于初始投资成本小于投资时应享有被投资单位可辨认净资产公允价值份额的，其差额计入当期损益，同时调整长期股权投资成本。

取得对合营企业投资和对联营企业投资后，按照应享有或应分担的被投资单位实现的净损益和其他综合收益的份额，分别确认投资损益和其他综合收益并调整长期股权投资的账面价值；按照被投资单位宣告分派的现金股利或利润应分得的部分，相应减少长期股权投资的账面价值。

在计算应享有或应分担的被投资单位实现的净损益的份额时，以取得投资时被投资单位可辨认净资产的公允价值为基础确定，对于被投资单位的会计政策或会计期间与本公司不同的，权益法核算时按照本公司的会计政策或会计期间对被投资单位的财务报表进行必要调整。与合营企业和联营企业之间内部交易产生的未实现损益按照持股比例计算归属于本公司的部分，在权益法核算时予以抵消。内部交易产生的未实现损失，有证据表明该损失是相关资产减值损失的，则全额确认该损失。

对合营企业或联营企业发生的净亏损，除本公司负有承担额外损失义务外，以长期股权投资的账面价值以及其他实质上构成对被投资单位净投资的长期权益减记至零为限。被投资企业以后实现净利润的，在收益分享额弥补未确认的亏损分担额后，恢复确认收益分享额。

对于被投资单位除净损益、其他综合收益和利润分配以外所有者权益的其他变动，调整长期股权投资的账面价值并计入资本公积。处置该项投资时，将原计入资本公积的部分按相应比例转入当期损益。

(4) 处置长期股权投资，其账面价值与实际取得价款的差额计入当期损益，采用权益法核算的长期股权投资，处置时，采用与被投资单位直接处置相关资产或负债相同的基础，按相应比例对原计入其他综合收益的部分进行会计处理。

因处置部分权益性投资等原因丧失了对被投资单位共同控制或重大影响的，处置后的剩余股权按《企业会计准则第 22 号——金融工具确认和计量》核算，其在丧失共同控制或重大影响之日的公允价值与账面价值间的差额计入当期损益。原股权投资因采用权益法核算而确认的其他综合收益，应当在终止采用权益法核算时采用与被投资单位直接处置相关资产或负债相同的基础进行会计处理。

因处置部分权益性投资等原因丧失了对被投资单位控制的，在编制个别财务报表时，处置后的剩余股权能够对被投资单位实施共同控制或重大影响的，改按权益法核算，并对剩余股权视同自取得时即采用权益法核算进行调整。处置后剩余股权不能对被投资单位实施共同控制或重大影响的，按《企业会计准则第 22 号——金融工具确认和计量》的有关规定进行会计处理，其在丧失控制权之日的公允价值与账面价值间的差额计入当期损益。

22. 投资性房地产

(1). 如果采用成本计量模式的：

折旧或摊销方法

本公司采用成本模式对投资性房地产进行后续计量，在使用寿命内扣除预计净残值后按年限平均法计提折旧或进行摊销。

23. 固定资产

(1). 确认条件

适用 不适用

固定资产是指为生产商品、提供劳务、出租或经营管理而持有的，使用寿命超过一个会计年度的有形资产。

(2). 折旧方法

适用 不适用

类别	折旧方法	折旧年限（年）	残值率	年折旧率
房屋建筑物	直线法	20.00	3.00-5.00	4.75-4.85
机器设备	直线法	10.00	3.00-5.00	9.50-9.70
运输设备	直线法	4.00	3.00-5.00	23.75-24.25
办公电子设备	直线法	3.00	3.00-5.00	31.67-32.33
其他设备	直线法	5.00	3.00-5.00	19.00-19.40

本公司至少在每年年度终了对固定资产的使用寿命、预计净残值和折旧方法进行复核

(3). 融资租入固定资产的认定依据、计价和折旧方法

适用 不适用

24. 在建工程

适用 不适用

在建工程成本按实际工程支出确定，包括在建期间发生的各项工程支出以及其他相关费用等。在建工程在达到预定可使用状态后结转为固定资产。

达到预定可使用状态前产出的产品或副产品对外销售的，按照《企业会计准则第 14 号——收入》、《企业会计准则第 1 号——存货》等规定，对试运行销售相关的收入和成本分别进行会计处理，计入当期损益。

25. 借款费用

适用 不适用

(1) 借款费用包括借款利息、折价或溢价的摊销、辅助费用以及因外币借款而发生的汇兑差额等。可直接归属于符合资本化条件的资产的购建或者生产的借款费用，予以资本化，计入相关资产成本；其他借款费用计入当期损益。

(2) 当资产支出已经发生、借款费用已经发生且为使资产达到预定可使用或者可销售状态所必要的购建或者生产活动已经开始时，开始借款费用的资本化。符合资本化条件的资产在购建或者生产过程中发生非正常中断、且中断时间连续超过 3 个月的，暂停借款费用的资本化。当所购建或者生产的资产达到预定可使用或者可销售状态时，停止借款费用的资本化，以后发生的借款费用计入当期损益。

(3) 借款费用资本化金额的计算方法

①为购建或者生产符合资本化条件的资产而借入的专门借款所发生的借款费用（包括借款利息、折价或溢价的摊销、辅助费用、外币专门借款本金和利息的汇兑差额），其资本化金额为在资本化期间内专门借款实际发生的借款费用减去尚未动用的借款资金存入银行取得的利息收入或进行暂时性投资取得的投资收益后的金额。

②为购建或者生产符合资本化条件的资产而占用的一般借款所发生的借款费用（包括借款利息、折价或溢价的摊销），其资本化金额根据在资本化期间内累计资产支出超过专门借款部分的资产支出加权平均数乘以所占用一般借款的资本化率计算确定。

26. 生物资产

适用 不适用

27. 油气资产

适用 不适用

28. 使用权资产

适用 不适用

使用权资产，是指承租人可在租赁期内使用租赁资产的权利。

本公司按照成本对使用权资产进行初始计量，该成本包括：（1）租赁负债的初始计量金额；（2）在租赁期开始日或之前支付的租赁付款额，存在租赁激励的，扣除已享受的租赁激励相关金额；（3）承租人发生的初始直接费用；（4）承租人为拆卸及移除租赁资产、复原租赁资产所在场地或将租赁资产恢复至租赁条款约定状态预计将发生的成本。

本公司参照《企业会计准则第4号——固定资产》有关折旧规定，对使用权资产计提折旧。能够合理确定租赁期届满时取得租赁资产所有权的，在租赁资产剩余使用寿命内计提折旧。无法合理确定租赁期届满时能够取得租赁资产所有权的，在租赁期与租赁资产剩余使用寿命两者孰短的期间内计提折旧。

本公司按照变动后的租赁付款额的现值重新计量租赁负债，并相应调整使用权资产的账面价值时，如使用权资产账面价值已调减至零，但租赁负债仍需进一步调减的，将剩余金额计入当期损益。

29. 无形资产

(1). 计价方法、使用寿命、减值测试

√适用 □不适用

（1）无形资产按照取得时的成本进行初始计量。

（2）无形资产的摊销方法

①对于使用寿命有限的无形资产，在使用寿命期限内，采用直线法摊销。具体年限如下：

类 别	使用寿命
土地使用权	40-50 年
软件	2-5 年
非专利技术	10 年

本公司至少于每年年度终了对无形资产的使用寿命及摊销方法进行复核。

②对于使用寿命不确定的无形资产，不摊销。于每年年度终了，对使用寿命不确定的无形资产的使用寿命进行复核，如果有证据表明其使用寿命是有限的，则估计其使用寿命，并按其使用寿命进行摊销。

(2). 内部研究开发支出会计政策

√适用 □不适用

①划分公司内部研究开发项目研究阶段和开发阶段的具体标准

研究是指为获取并理解新的科学或技术知识而进行的独创性的有计划调查。开发是指在进行商业性生产或使用前，将研究成果或其他知识应用于一项或若干项计划或设计，以生产出新的或具有实质性改进的材料、装置、产品或获得新工序等。

②研究阶段的支出，于发生时计入当期损益。开发阶段的支出，同时满足下列条件的，予以资本化：

- A、完成该无形资产以使其能够使用或出售在技术上具有可行性；
- B、具有完成该无形资产并使用或出售的意图；
- C、无形资产产生经济利益的方式，包括能够证明运用该无形资产生产的产品存在市场或无形资产自身存在市场，无形资产将在内部使用的，应当证明其有用性；
- D、有足够的技术、财务资源和其他资源支持，以完成该无形资产的开发，并有能力使用或出售该无形资产；
- E、归属于该无形资产开发阶段的支出能够可靠地计量。

③研发过程中产出的产品或副产品对外销售的，按照《企业会计准则第 14 号——收入》、《企业会计准则第 1 号——存货》等规定，对试运行销售相关的收入和成本分别进行会计处理，计入当期损益。

30. 长期资产减值

√适用 □不适用

本公司在资产负债表日根据内部及外部信息以确定长期股权投资、采用成本模式计量的投资性房地产、固定资产、在建工程、采用成本模式计量的生产性生物资产、油气资产、使用权资产、无形资产等长期资产是否存在减值的迹象，对存在减值迹象的长期资产进行减值测试，估计其可收回金额。此外，无论是否存在减值迹象，本公司至少于每年年度终了对商誉、使用寿命不确定的无形资产以及尚未达到可使用状态的无形资产进行减值测试，估计其可收回金额。

可收回金额的估计结果表明上述长期资产可收回金额低于其账面价值的，其账面价值会减记至可收回金额，减记的金额确认为资产减值损失，计入当期损益，同时计提相应的减值准备。

可收回金额是指资产（或资产组、资产组组合，下同）的公允价值减去处置费用后的净额与资产预计未来现金流量的现值两者之间较高者。

资产组是可以认定的最小资产组合，其产生的现金流入基本上独立于其他资产或者资产组。资产组由创造现金流入相关的资产组成。在认定资产组时，主要考虑该资产组能否独立产生现金流入，同时考虑管理层对生产经营活动的管理方式、以及对资产使用或者处置的决策方式等。

资产的公允价值减去处置费用后的净额，是根据市场参与者在计量日发生的有序交易中，出售一项资产所能收到或者转移一项负债所需支付的价格减去可直接归属于该资产处置费用的金额确定。资产预计未来现金流量的现值，按照资产在持续使用过程中和最终处置时所产生的预计未来现金流量，选择恰当的税前折现率对其进行折现后的金额加以确定。

与资产组或者资产组组合相关的减值损失，先抵减分摊至该资产组或者资产组组合中商誉的账面价值，再根据资产组或者资产组组合中除商誉之外的其他各项资产的账面价值所占比重，按比例抵减其他各项资产的账面价值，但抵减后的各资产的账面价值不得低于该资产的公允价值减去处置费用后的净额（如可确定的）、该资产预计未来现金流量的现值（如可确定的）和零三者之中最高者。

前述长期资产减值损失一经确认，在以后会计期间不得转回。

31. 长期待摊费用

适用 不适用

长期待摊费用按其受益期平均摊销。如果长期待摊的费用项目不能使以后会计期间受益的，将尚未摊销的该项目的摊余价值全部转入当期损益。

32. 合同负债

(1). 合同负债的确认方法

适用 不适用

合同负债，是指本公司已收或应收客户对价而应向客户转让商品或服务的义务。同一合同下的合同资产和合同负债以净额列示。

33. 职工薪酬

(1). 短期薪酬的会计处理方法

适用 不适用

短期薪酬主要包括工资、奖金、津贴和补贴、职工福利费、医疗保险费、生育保险费、工伤保险费、住房公积金、工会经费和职工教育经费、非货币性福利等。本公司在职工为本公司提供服务的会计期间将实际发生的短期职工薪酬确认为负债，并计入当期损益或相关资产成本。其中非货币性福利按公允价值计量。

(2). 离职后福利的会计处理方法

适用 不适用

离职后福利为设定提存计划，主要包括基本养老保险、失业保险等，相应的支出于发生时计入相关资产成本或当期损益。

(3). 辞退福利的会计处理方法

适用 不适用

在职工劳动合同到期之前解除与职工的劳动关系，或为鼓励职工自愿接受裁减而提出给予补偿的建议，本公司在下列两者孰早日确认辞退福利产生的职工薪酬负债，并计入当期损益：本公司不能单方面撤回因解除劳动关系计划或裁减建议所提供的辞退福利时；本公司确认与涉及支付辞退福利的重组相关的成本或费用时。

(4). 其他长期职工福利的会计处理方法

适用 不适用

本公司向职工提供的其他长期职工福利，符合设定提存计划的，按照设定提存计划进行会计处理，除此之外按照设定收益计划进行会计处理。

34. 租赁负债

√适用 □不适用

在租赁期开始日，本公司将尚未支付的租赁付款额的现值确认为租赁负债（短期租赁和低价值资产租赁除外）。在计算租赁付款额的现值时，采用租赁内含利率作为折现率；无法确定租赁内含利率的，采用承租人增量借款利率作为折现率。未纳入租赁负债计量的可变租赁付款额于实际发生时计入当期损益。

本公司按照按照固定的周期性利率计算租赁负债在租赁期内利息费用，并计入当期损益，按照其他准则规定应当计入相关资产成本的，从其规定。未纳入租赁负债计量的可变租赁付款额于实际发生时计入当期损益，按照其他准则规定应当计入相关资产成本的，从其规定。

租赁期开始日后，因续租选择权、终止租赁选择权或购买选择权的评估结果或实际行使情况发生变化的，重新确定租赁付款额，并按变动后租赁付款额和修订后的折现率计算的现值重新计量租赁负债。

租赁期开始日后，根据担保余值预计的应付金额发生变动，或者因用于确定租赁付款额的指数或比率变动而导致未来租赁付款额发生变动的，按照变动后租赁付款额的现值重新计量租赁负债。

在针对上述原因或因实质固定付款额变动重新计量租赁负债时，相应调整使用权资产的账面价值。使用权资产的账面价值已调减至零，但租赁负债仍需进一步调减的，将剩余金额计入当期损益。

35. 预计负债

√适用 □不适用

（1）与或有事项相关的义务同时满足下列条件的，应当确认为预计负债：

- ①该义务是企业承担的现时义务；
- ②履行该义务很可能导致经济利益流出企业；
- ③该义务的金额能够可靠地计量。

（2）预计负债按照履行相关现时义务所需支出的最佳估计数进行初始计量。

如所需支出存在一个连续范围，且该范围内各种结果发生的可能性相同的，最佳估计数按照该范围内的中间值确定。

在其他情况下，最佳估计数分别下列情况处理：

- ①或有事项涉及单个项目的，按照最可能发生金额确定。
- ②或有事项涉及多个项目的，按照各种可能结果及相关概率计算确定。

36. 股份支付

√适用 □不适用

（1）股份支付的种类

股份支付是为了获取职工或其他方提供服务而授予权益工具或者承担以权益工具为基础确定的负债的交易。股份支付分为以权益结算的股份支付和以现金结算的股份支付。

①以权益结算的股份支付

用以换取职工提供的服务的权益结算的股份支付，以授予职工权益工具在授予日的公允价值计量。该公允价值的金额在完成等待期内的服务或达到规定业绩条件才可行权的情况下，在等待期内以对可行权权益工具数量的最佳估计为基础，按直线法计算计入相关成本或费用，在授予后立即可行权时，在授予日计入相关成本或费用，相应增加资本公积。

用以换取其他方服务的权益结算的股份支付，如果其他方服务的公允价值能够可靠计量，按照其他方服务在取得日的公允价值计量，如果其他方服务的公允价值不能可靠计量，但权益工具的公允价值能够可靠计量的，按照权益工具在服务取得日的公允价值计量，计入相关成本或费用，相应增加股东权益。

②以现金结算的股份支付

以现金结算的股份支付，按照本公司承担的以股份或其他权益工具为基础确定的负债的公允价值计量。如授予后立即可行权，在授予日计入相关成本或费用，相应增加负债；如须完成等待期内的服务或达到规定业绩条件以后才可行权，在等待期的每个资产负债表日，以对可行权情况的最佳估计为基础，按照本公司承担负债的公允价值金额，将当期取得的服务计入成本或费用，相应增加负债。

在相关负债结算前的每个资产负债表日以及结算日，对负债的公允价值重新计量，其变动计入当期损益。

(2) 实施、修改、终止股份支付计划的相关会计处理

本公司对股份支付计划进行修改时，若修改增加了所授予权益工具的公允价值，按照权益工具公允价值的增加相应确认取得服务的增加。权益工具公允价值的增加是指修改前后的权益工具在修改日的公允价值之间的差额。若修改减少了股份支付公允价值总额或采用了其他不利于职工的方式，则仍继续对取得的服务进行会计处理，视同该变更从未发生，除非本公司取消了部分或全部已授予的权益工具。修改以现金结算的股份支付协议中的条款和条件，使其成为以权益结算的股份支付的，如果由于修改延长或缩短了等待期，按照修改后的等待期进行会计处理，无需考虑不利修改的有关会计处理规定。

在等待期内，如果取消了授予的权益工具，本公司对取消所授予的权益性工具作为加速行权处理，将剩余等待期内应确认的金额立即计入当期损益，同时确认资本公积。职工或其他方能够选择满足非可行权条件但在等待期内未满足的，本公司将其作为授予权益工具的取消处理。

37. 优先股、永续债等其他金融工具

适用 不适用

38. 收入

(1). 收入确认和计量所采用的会计政策

适用 不适用

(1) 一般原则

本公司在履行了合同中的履约义务，即在客户取得相关商品或服务控制权时，按照分摊至该项履约义务的交易价格确认收入。

合同中包含两项或多项履约义务的，本公司在合同开始日，按照各单项履约义务所承诺商品或服务的单独售价的相对比例，将交易价格分摊至各单项履约义务。对于附有质量保证条款的销售，如果该质量保证在向客户保证所销售商品或服务符合既定标准之外提供了一项单独的服务，该质量保证构成单项履约义务。否则，本公司按照《企业会计准则第 13 号——或有事项》规定对质量保证责任进行会计处理。

交易价格，是指本公司因向客户转让商品或服务而预期有权收取的对价金额，但不包含代第三方收取的款项以及本公司预期将退还给客户的款项。合同中存在可变对价的，本公司按照期望值或最可能发生金额确定可变对价的最佳估计数。包含可变对价的交易价格，不超过在相关不确定性消除时累计已确认收入极可能不会发生重大转回的金额。合同中存在应付客户对价的，除非该对价是为了向客户取得其他可明确区分商品或服务的，本公司将该应付对价冲减交易价格，并在确认相关收入与支付(或承诺支付)客户对价二者孰晚的时点冲减当期收入。合同中如果存在重大融资成分，本公司将根据合同中的融资成分调整交易价格；对于控制权转移与客户支付价款间隔未超过一年的，本公司不考虑其中的融资成分。

本公司根据在向客户转让商品或服务前是否拥有对该商品或服务的控制权，来判断从事交易时本公司的身份是主要责任人还是代理人。本公司在向客户转让商品或服务前能够控制该商品或服务的，本公司为主要责任人，按照已收或应收对价总额确认收入；否则，本公司为代理人，按照预期有权收取的佣金或手续费的金额确认收入，该金额按照已收或应收对价总额扣除应支付给其他相关方的价款后的净额确定。

公司与客户之间的商品销售合同通常仅包含转让商品的单项履约义务。公司通常在综合考虑下列因素的基础上，以商品的控制权转移时点确认收入：取得商品的现时收款权利、商品所有权上的主要风险和报酬的转移、商品的法定所有权的转移、商品实物资产的转移、客户接受该商品。

(2) 具体原则

公司车灯产品销售一般可以分为直销、经销以及出口销售。直销模式下，公司于产品发出并经验收合格时确认销售收入；经销模式下，公司将车灯产品发出给客户，开具增值税专用发票后确认销售收入；出口销售车灯产品发给最终客户，取得出口报关单时确认销售收入。

(2). 同类业务采用不同经营模式导致收入确认会计政策存在差异的情况

适用 不适用

39. 合同成本

适用 不适用

40. 政府补助

适用 不适用

政府补助是指本公司从政府无偿取得货币性资产和非货币性资产，不包括政府作为所有者投入的资本。政府补助分为与资产相关的政府补助和与收益相关的政府补助。本公司将所取得的用于购建或以其他方式形成长期资产的政府补助界定为与资产相关的政府补助；其余政府补助界定为与收益相关的政府补助。若政府文件未明确规定补助对象，则采用以下方式将补助款划分为与收益相关的政府补助和与资产相关的政府补助：（1）政府文件明确了补助所针对的特定项目的，根据该特定项目的预算中将形成资产的支出金额和计入费用的支出金额的相对比例进行划分，对该划分比例需在每个资产负债表日进行复核，必要时进行变更；（2）政府文件中对用途仅作一般性表述，没有指明特定项目的，作为与收益相关的政府补助。

政府补助为货币性资产的，按照收到或应收的金额计量。政府补助为非货币性资产的，按照公允价值计量；公允价值不能够可靠取得的，按照名义金额计量。

政府补助同时满足下列条件的，予以确认：（1）企业能够满足政府补助所附条件；（2）企业能够收到政府补助。与企业日常活动相关的政府补助，按照经济业务实质，计入其他收益。与企业日常活动无关的政府补助，计入营业外收支。

与收益相关的政府补助，用于补偿企业以后期间的相关成本费用或损失的，确认为递延收益，并在确认相关成本费用或损失的期间，计入当期损益；用于补偿企业已发生的相关成本费用或损失的，直接计入当期损益。

与资产相关的政府补助，确认为递延收益，并在相关资产使用寿命内平均分配，计入当期损益。按照名义金额计量的政府补助，直接计入当期损益。相关资产在使用寿命结束前被出售、转让、报废或发生毁损的，应当将尚未分配的相关递延收益余额转入资产处置当期的损益。

41. 递延所得税资产/递延所得税负债

适用 不适用

除与直接计入股东权益的交易或事项有关的所得税影响计入股东权益外，当期所得税费用和递延所得税费用（或收益）计入当期损益。

当期所得税费用是按本年度应纳税所得额和税法规定的税率计算的预期应交所得税，加上对以前年度应交所得税的调整。

资产负债表日，如果纳税主体拥有以净额结算的法定权利并且意图以净额结算或取得资产、清偿负债同时进行，那么当期所得税资产及当期所得税负债以抵销后的净额列示。

递延所得税资产以很可能取得用来抵扣暂时性差异的应纳税所得额为限，根据可抵扣暂时性差异和能够结转以后年度的可抵扣亏损和税款抵减确定，按照预期收回资产或清偿债务期间的适

用税率计量。递延所得税负债根据应纳税暂时性差异确定，按照预期收回资产或清偿债务期间的适用税率计量。

对于既不影响会计利润也不影响应纳税所得额（或可抵扣亏损）的非企业合并交易中产生的资产或负债初始确认形成的暂时性差异，不确认递延所得税，但初始确认资产和负债导致产生等额应纳税暂时性差异和可抵扣暂时性差异的单项交易（包括承租人在租赁期开始日初始确认租赁负债并计入使用权资产的租赁交易，以及因固定资产等存在弃置义务而确认预计负债并计入相关资产成本的交易等）除外。商誉的初始确认导致的暂时性差异也不产生递延所得税。

资产负债表日，根据递延所得税资产和负债的预期收回或结算方式，依据已颁布的税法规定，按照预期收回该资产或清偿该负债期间的适用税率计量该递延所得税资产和负债的账面金额。

资产负债表日，递延所得税资产及递延所得税负债在同时满足以下条件时以抵销后的净额列示：

- （1）纳税主体拥有以净额结算当期所得税资产及当期所得税负债的法定权利；
- （2）递延所得税资产及递延所得税负债是与同一税收征管部门对同一纳税主体征收的所得税相关或者是对不同的纳税主体相关，但在未来每一具有重要性的递延所得税资产及负债转回的期间内，涉及的纳税主体意图以净额结算当期所得税资产和负债或是同时取得资产、清偿负债。

42. 租赁

(1). 经营租赁的会计处理方法

适用 不适用

(2). 融资租赁的会计处理方法

适用 不适用

(3). 新租赁准则下租赁的确定方法及会计处理方法

适用 不适用

① 租赁的识别

在合同开始日，本公司评估合同是否为租赁或者包含租赁，如果合同中一方让渡了在一定期间内控制一项或多项已识别资产使用的权利以换取对价，则该合同为租赁或者包含租赁。为确定合同是否让渡了在一定期间内控制已识别资产使用的权利，本公司评估合同中的客户是否有权获得在使用期间内因使用已识别资产所产生的几乎全部经济利益，并有权在该使用期间主导已识别资产的使用。

② 租赁期

租赁期是本公司有权使用租赁资产且不可撤销的期间。有续租选择权，即有权选择续租该资产，且合理确定将行使该选择权的，租赁期还包含续租选择权涵盖的期间。本公司有终止租赁选择权，即有权选择终止租赁该资产，但合理确定将不会行使该选择权的，租赁期包含终止租赁选择权涵盖的期间。发生本公司可控范围内的重大事件或变化，且影响是否合理确定将行使相应选

择权的，本公司对其是否合理确定将行使续租选择权、购买选择权或不行使终止租赁选择权进行重新评估。

③ 租赁变更

租赁变更是原合同条款之外的租赁范围、租赁对价、租赁期限的变更，包括增加或终止一项或多项租赁资产的使用权，延长或缩短合同规定的租赁期等。

租赁发生变更且同时符合下列条件的，将该租赁变更作为一项单独租赁进行会计处理：

- (1) 该租赁变更通过增加一项或多项租赁资产的使用权而扩大了租赁范围；
- (2) 增加的对价与租赁范围扩大部分的单独价格按该合同情况调整后的金额相当。

租赁变更未作为一项单独租赁进行会计处理的，在租赁变更生效日，重新确定租赁期，并采用修订后的折现率对变更后的租赁付款额进行折现，以重新计量租赁负债。

租赁变更导致租赁范围缩小或租赁期缩短的，应当相应调减使用权资产的账面价值，并将部分终止或完全终止租赁的相关利得或损失计入当期损益。其他租赁变更导致租赁负债重新计量的，承租人应当相应调整使用权资产的账面价值。

④ 承租人会计处理

本公司将在租赁期开始日，租赁期不超过 12 个月，且不包含购买选择权的租赁认定为短期租赁；将单项租赁资产为全新资产时价值较低（不超过人民币 40,000 元）的租赁认定为低价值资产租赁。转租或预期转租租赁资产的，原租赁不认定为低价值资产租赁。本公司对短期租赁和低价值资产租赁选择不确认使用权资产和租赁负债。在租赁期内各个期间按照直线法计入相关的资产成本或当期损益。

除上述简化处理的短期租赁和低价值资产租赁外，本公司对已识别租赁确认使用权资产和租赁负债。使用权资产和租赁负债的初始及后续计量见第十节五、28 及第十节五、32。

⑤ 出租人会计处理

本公司在租赁开始日将租赁分为融资租赁和经营租赁。

融资租赁，是指实质上转移了与租赁资产所有权有关的几乎全部风险和报酬的租赁。其所有权最终可能转移，也可能不转移。经营租赁，是指除融资租赁以外的其他租赁。本公司作为转租出租人时，基于原租赁产生的使用权资产对转租赁进行分类。但原租赁为短期租赁，且转租出租人对原租赁进行简化处理的，本公司将该转租赁分类为经营租赁。

在租赁期开始日，本公司对融资租赁确认应收融资租赁款，并终止确认融资租赁资产。对应收融资租赁款进行初始计量时，以租赁投资净额作为应收融资租赁款的入账价值。租赁投资净额为未担保余值和租赁期开始日尚未收到的租赁收款额按照租赁内含利率折现的现值之和。未实现融资收益在租赁期内采用固定的周期性利率计算确认当期利息收入。取得的未纳入租赁投资净额计量的可变租赁付款额，在实际发生时计入当期损益。

在租赁期内各个期间，本公司采用直线法将经营租赁的租赁收款额确认为租金收入。取得的未计入租赁收款额的可变租赁付款额，在实际发生时计入当期损益。

43. 其他重要的会计政策和会计估计

□适用 √不适用

44. 重要会计政策和会计估计的变更

(1). 重要会计政策变更

√适用 □不适用

会计政策变更的内容和原因	审批程序	备注(受重要影响的报表项目名称和金额)
执行企业会计准则解释第 15 号导致的会计政策变更 财政部于 2021 年 12 月发布《企业会计准则解释第 15 号》，要求企业不再将试运行销售收入抵销成本后的净额冲减固定资产成本或者研发支出，规定企业在计量亏损合同时，履行合同的成本包括履行合同的增量成本和与履行合同直接相关的其他成本的分摊金额。	经第六届董事会第七次会议于 2023 年 3 月 29 日决议通过	对公司无重大影响
执行企业会计准则解释第 16 号导致的会计政策变更 财政部于 2022 年 11 月发布《企业会计准则解释第 16 号》，涉及①关于单项交易产生的资产和负债相关的递延所得税不适用初始确认豁免的会计处理；②关于发行方分类为权益工具的金融工具相关股利的所得税影响的会计处理；③关于企业将以现金结算的股份支付修改为以权益结算的股份支付的会计处理；其中①自 2023 年 1 月 1 日期施行，也可以选择自发布年度起施行，②、③自公布之日起施行。	经第六届董事会第七次会议于 2023 年 3 月 29 日决议通过	详见注 1

其他说明

注 1：本公司自 2022 年 1 月 1 日起开始执行前述规定，本公司管理层认为前述规定②和③未对本公司财务报表产生重大影响，前述规定①影响列示如下：

合并财务报批表

项目	2021 年 12 月 31 日/2021 年度		
	变更前	影响金额	变更后
负债：			
递延所得税负债	49,898,619.80	-73,665.57	49,824,954.23
股东权益：			
未分配利润	3,242,625,980.73	73,665.57	3,242,699,646.30
利润：			
所得税费用	128,736,234.48	-73,665.57	128,662,568.91

母公司财务报表

项目	2021 年 12 月 31 日/2021 年度		
	变更前	影响金额	变更后
负债：			
递延所得税负债	49,898,619.80	-73,665.57	49,824,954.23
股东权益：			
未分配利润	3,326,768,686.26	73,665.57	3,326,842,351.83
利润：			
所得税费用	125,887,514.07	-73,665.57	125,813,848.50

(2). 重要会计估计变更

适用 不适用

(3). 2022 年起首次执行新会计准则或准则解释等涉及调整首次执行当年年初的财务报表

适用 不适用

45. 其他

适用 不适用

六、税项

1. 主要税种及税率

主要税种及税率情况

适用 不适用

税种	计税依据	税率
增值税	销售货物或提供应税劳务	13%、9%、6%
城市维护建设税	应缴流转税税额	7%
企业所得税	应纳税所得额	15%、16.5%、25%、33%、33.58%
教育费附加	应缴流转税税额	5%

存在不同企业所得税税率纳税主体的，披露情况说明

适用 不适用

纳税主体名称	所得税税率(%)
常州星宇车灯股份有限公司	15
星宇车灯(香港)有限公司	16.50
星宇车灯(欧洲)有限公司	33
星宇车灯日本株式会社	33.58
Xingyu Automotive Lighting Systems d.o.o. Niš	15
除上述以外的其他纳税主体	25

2. 税收优惠

适用 不适用

母公司 2020 年进行高新技术企业资格复审并通过，证书号码为 GR202032003556，有效期三年。根据《中华人民共和国企业所得税法》、《中华人民共和国企业所得税法实施条例》、《高新技术企业认定管理办法》（国科发火[2008]172 号）等相关规定，本公司所得税税率减按 15% 计缴。

根据塞尔维亚企业所得税法规定，对固定资产投资达 800 万欧元，投资期内新增就业人员 100 人以上的外资企业，可免征 10 年企业所得税。子公司 Xingyu Automotive Lighting Systems d.o.o. Niš 自盈利年度开始 10 年内免征企业所得税。

3. 其他

适用 不适用

七、合并财务报表项目注释

1、货币资金

√适用 □不适用

单位：元币种：人民币

项目	期末余额	期初余额
库存现金	43,798.25	51,042.92
银行存款	1,407,828,530.74	1,318,918,087.28
其他货币资金	81,263,630.98	82,873,025.02
合计	1,489,135,959.97	1,401,842,155.22
其中：存放在境外的款项总额	50,618,685.55	51,545,785.28
因抵押、质押或冻结等对使用有限制的款项总额	81,263,630.98	81,945,925.29

其他说明

其他货币资金明细情况

单位：元 币种：人民币

项目	期末余额	期初余额
银行承兑汇票保证金	14,352,130.98	51,245,925.29
银行保函保证金存款	46,911,500.00	30,700,000.00
信用证保证金	20,000,000.00	-
在途货币资金	-	927,099.73
合计	81,263,630.98	82,873,025.02

货币资金期末余额中除银行承兑汇票保证金、银行保函保证金、信用证保证金外，无其他抵押、冻结等对变现有限制或存在潜在回收风险的款项。

2、交易性金融资产

√适用 □不适用

单位：元币种：人民币

项目	期末余额	期初余额
以公允价值计量且其变动计入当期损益的金融资产	2,623,326,365.13	2,531,322,533.83
其中：		
理财产品	2,623,326,365.13	2,531,322,533.83
合计	2,623,326,365.13	2,531,322,533.83

其他说明：

□适用 √不适用

3、衍生金融资产

□适用 √不适用

4、应收票据

(1). 应收票据分类列示

√适用 □不适用

单位：元币种：人民币

项目	期末余额	期初余额
银行承兑票据	868,914,922.09	1,001,883,622.48
商业承兑票据	289,546,898.31	184,099,461.22
合计	1,158,461,820.40	1,185,983,083.70

(2). 期末公司已质押的应收票据

√适用 □不适用

单位：元币种：人民币

项目	期末已质押金额
银行承兑票据	709,890,836.12
商业承兑票据	-
合计	709,890,836.12

(3). 期末公司已背书或贴现且在资产负债表日尚未到期的应收票据

□适用 √不适用

(4). 期末公司因出票人未履约而将其转应收账款的票据

□适用 √不适用

(5). 按坏账计提方法分类披露

√适用 □不适用

单位：元币种：人民币

类别	期末余额					期初余额				
	账面余额		坏账准备		账面价值	账面余额		坏账准备		账面价值
	金额	比例(%)	金额	计提比例(%)		金额	比例(%)	金额	计提比例(%)	
按单项计提坏账准备	-	-	-	-	-	-	-	-	-	-
按组合计提坏账准备	1,173,884,769.97	100.00	15,422,949.57	1.31	1,158,461,820.40	1,195,966,029.03	100.00	9,982,945.33	0.83	1,185,983,083.70
其中：										
银行承兑汇票	869,098,561.22	74.04	183,639.13	0.02	868,914,922.09	1,002,177,122.48	83.80	293,500.00	0.03	1,001,883,622.48
商业承兑汇票	304,786,208.75	25.96	15,239,310.44	5.00	289,546,898.31	193,788,906.55	16.20	9,689,445.33	5.00	184,099,461.22
合计	1,173,884,769.97	100.00	15,422,949.57	1.31	1,158,461,820.40	1,195,966,029.03	100.00	9,982,945.33	0.83	1,185,983,083.70

按单项计提坏账准备：

□适用 √不适用

按组合计提坏账准备：

√适用 □不适用

组合计提项目：银行承兑汇票

单位：元币种：人民币

名称	期末余额		
	应收票据	坏账准备	计提比例(%)
银行承兑汇票-银行	865,425,778.60	-	0.00
银行承兑汇票-财务公司	3,672,782.62	183,639.13	5.00
合计	869,098,561.22	183,639.13	

按组合计提坏账的确认标准及说明

□适用 √不适用

组合计提项目：商业承兑汇票

单位：元币种：人民币

名称	期末余额		
	应收票据	坏账准备	计提比例（%）
商业承兑汇票	304,786,208.75	15,239,310.44	5.00
合计	304,786,208.75	15,239,310.44	5.00

按组合计提坏账的确认标准及说明

适用 不适用

如按预期信用损失一般模型计提坏账准备，请参照其他应收款披露：

适用 不适用**(6). 坏账准备的情况**适用 不适用

单位：元币种：人民币

类别	期初余额	本期变动金额			期末余额
		计提	收回或转回	转销或核销	
应收票据坏账准备	9,982,945.33	5,440,004.24	-	-	15,422,949.57
合计	9,982,945.33	5,440,004.24	-	-	15,422,949.57

其中本期坏账准备收回或转回金额重要的：

适用 不适用**(7). 本期实际核销的应收票据情况**适用 不适用

其他说明

适用 不适用**5、应收账款****(1). 按账龄披露**适用 不适用

单位：元 币种：人民币

账龄	期末账面余额
1 年以内	
其中：1 年以内分项	
1 年以内小计	1,369,759,465.71
1 至 2 年	1,379,419.61
2 至 3 年	2,894,630.57
3 至 4 年	1,463,426.35
4 至 5 年	-
5 年以上	-
合计	1,375,496,942.24

(2). 按坏账计提方法分类披露

√适用 □不适用

单位：元币种：人民币

类别	期末余额					期初余额				
	账面余额		坏账准备		账面价值	账面余额		坏账准备		账面价值
	金额	比例 (%)	金额	计提比例 (%)		金额	比例 (%)	金额	计提比例 (%)	
按单项计提坏账准备	5,079,887.76	0.37	5,079,887.76	100.00	-	9,007,558.15	0.80	9,007,558.15	100.00	-
按组合计提坏账准备	1,370,417,054.48	99.63	68,553,732.16	5.00	1,301,863,322.32	1,112,241,865.91	99.20	55,655,247.29	5.00	1,056,586,618.62
合计	1,375,496,942.24	100.00	73,633,619.92	5.35	1,301,863,322.32	1,121,249,424.06	100.00	64,662,805.44	5.77	1,056,586,618.62

按单项计提坏账准备：

√适用 □不适用

单位：元币种：人民币

名称	期末余额			
	账面余额	坏账准备	计提比例 (%)	计提理由
北京宝沃汽车股份有限公司	2,239,340.54	2,239,340.54	100.00	回款困难
湖北大冶汉龙汽车有限公司	1,377,120.87	1,377,120.87	100.00	回款困难
江苏金坛大迈汽车工程研究院有限公司	1,463,426.35	1,463,426.35	100.00	回款困难
合计	5,079,887.76	5,079,887.76	100.00	--

按单项计提坏账准备的说明：

□适用 √不适用

按组合计提坏账准备:

√适用 □不适用

组合计提项目: 按账龄

单位: 元币种: 人民币

名称	期末余额		
	应收账款	坏账准备	计提比例 (%)
1 年以内	1,369,759,465.71	68,487,973.29	5.00
1-2 年	657,588.77	65,758.87	10.00
2-3 年	-	-	30.00
3-4 年	-	-	50.00
4-5 年	-	-	100.00
5 年以上	-	-	100.00
合计	1,370,417,054.48	68,553,732.16	

按组合计提坏账的确认标准及说明:

√适用 □不适用

本公司根据以前年度与之相同或相类似的、按账龄段划分的具有类似信用风险特征的应收账款组合的实际损失率为基础, 结合现时情况分析法确定坏账准备计提的比例。

如按预期信用损失一般模型计提坏账准备, 请参照其他应收款披露:

□适用 √不适用

(3). 坏账准备的情况

√适用 □不适用

单位: 元 币种: 人民币

类别	期初余额	本期变动金额				期末余额
		计提	收回或转回	转销或核销	其他变动	
坏账准备	64,662,805.44	12,876,096.24	-	3,928,210.18	22,928.42	73,633,619.92
合计	64,662,805.44	12,876,096.24	-	3,928,210.18	22,928.42	73,633,619.92

其他变动系境外子公司外币折算差额

其中本期坏账准备收回或转回金额重要的:

□适用 √不适用

(4). 本期实际核销的应收账款情况

√适用 □不适用

单位: 元币种: 人民币

项目	核销金额
实际核销的应收账款	3,928,210.18

其中重要的应收账款核销情况

√适用 □不适用

单位: 元币种: 人民币

单位名称	应收账款性质	核销金额	核销原因	履行的核销程序	款项是否由关联交易产生
江西大乘汽车工业有限公司	货款	3,927,670.39	对方已申请破产,诉讼后无法收回	已审批	否
合计		3,927,670.39	/	/	/

应收账款核销说明:

适用 不适用

(5). 按欠款方归集的期末余额前五名的应收账款情况

适用 不适用

单位: 元币种: 人民币

单位名称	期末余额	占应收账款期末余额合计数的比例 (%)	坏账准备期末余额
第一名	447,878,714.94	32.56	22,400,390.32
第二名	263,364,883.51	19.15	13,169,940.08
第三名	200,338,378.33	14.56	10,016,918.92
第四名	83,533,558.22	6.07	4,176,677.91
第五名	35,790,774.91	2.60	1,789,538.75
合计	1,030,906,309.91	74.95	51,553,465.98

其他说明

本报告期按欠款方归集的期末余额前五名应收账款汇总金额 103,090.63 万元,占应收账款期末余额合计数的比例 74.95%,相应计提的坏账准备期末余额汇总金额 5,155.35 万元。

(6). 因金融资产转移而终止确认的应收账款

适用 不适用

(7). 转移应收账款且继续涉入形成的资产、负债金额

适用 不适用

其他说明:

适用 不适用

6、 应收款项融资

适用 不适用

7、 预付款项

(1). 预付款项按账龄列示

适用 不适用

单位: 元币种: 人民币

账龄	期末余额		期初余额	
	金额	比例 (%)	金额	比例 (%)
1 年以内	56,602,118.16	98.60	27,718,860.29	91.10
1 至 2 年	321,222.00	0.56	311,626.80	1.02
2 至 3 年	34,516.10	0.06	391,151.10	1.29
3 年以上	450,759.73	0.79	2,004,565.59	6.59
合计	57,408,615.99	100.00	30,426,203.78	100.00

账龄超过 1 年且金额重要的预付款项未及时结算原因的说明：

期末账龄超过 1 年的预付款均系尚未结算的货款。

(2). 按预付对象归集的期末余额前五名的预付款情况

适用 不适用

单位名称	期末余额	占预付款项期末余额合计数的比例(%)
第一名	12,753,033.98	22.21
第二名	8,145,408.02	14.19
第三名	5,147,061.07	8.97
第四名	3,756,686.74	6.54
第五名	2,932,723.83	5.11
合计	32,734,913.64	57.02

其他说明

本公司按预付对象归集的年末余额前五名预付账款汇总金额为 3,273.49 万元，占预付账款期末余额合计数的比例为 57.02%。

其他说明

适用 不适用

8、其他应收款

项目列示

适用 不适用

单位：元币种：人民币

项目	期末余额	期初余额
应收利息		
应收股利		
其他应收款	8,607,987.55	8,035,978.23
合计	8,607,987.55	8,035,978.23

其他说明：

适用 不适用

应收利息

(1). 应收利息分类

适用 不适用

(2). 重要逾期利息

适用 不适用

(3). 坏账准备计提情况

适用 不适用

其他说明：

适用 不适用

应收股利**(1). 应收股利**

□适用 √不适用

(2). 重要的账龄超过 1 年的应收股利

□适用 √不适用

(3). 坏账准备计提情况

□适用 √不适用

其他说明：

□适用 √不适用

其他应收款**(1). 按账龄披露**

√适用 □不适用

单位：元币种：人民币

账龄	期末账面余额
1 年以内	
其中：1 年以内分项	
1 年以内小计	1,785,564.77
1 至 2 年	6,651,773.96
2 至 3 年	948,029.42
3 至 4 年	522,967.86
4 至 5 年	24,000.00
5 年以上	313,000.00
合计	10,245,336.01

(2). 按款项性质分类情况

√适用 □不适用

单位：元币种：人民币

款项性质	期末账面余额	期初账面余额
备用金	752,400.00	478,361.74
保证金及押金	4,090,675.31	3,426,112.76
单位往来款项	5,362,669.30	5,113,857.96
其他	39,591.40	5,600.00
合计	10,245,336.01	9,023,932.46

(3). 坏账准备计提情况

√适用 □不适用

单位：元币种：人民币

坏账准备	第一阶段	第二阶段	第三阶段	合计
	未来12个月预期信用损失	整个存续期预期信用损失(未发生信用减值)	整个存续期预期信用损失(已发生信用减值)	
2022年1月1日余额	351,116.08	636,838.15	-	987,954.23
2022年1月1日余额在本期	-33,258.87	33,258.87	-	-

--转入第二阶段	-33,258.87	33,258.87		-
--转入第三阶段				
--转回第二阶段				
--转回第一阶段				
本期计提	-228,889.84	877,973.21	-	649,083.37
本期转回				
本期转销				
本期核销				
其他变动	310.86	-	-	310.86
2022年12月31日余额	89,278.23	1,548,070.23	-	1,637,348.46

对本期发生损失准备变动的其他应收款账面余额显著变动的情况说明：

适用 不适用

本期坏账准备计提金额以及评估金融工具的信用风险是否显著增加的采用依据：

适用 不适用

(4). 坏账准备的情况

适用 不适用

单位：元币种：人民币

类别	期初余额	本期变动金额				期末余额
		计提	收回或转回	转销或核销	其他变动	
坏账准备	987,954.23	649,083.37	-	-	310.86	1,637,348.46
合计	987,954.23	649,083.37	-	-	310.86	1,637,348.46

其中本期坏账准备转回或收回金额重要的：

适用 不适用

(5). 本期实际核销的其他应收款情况

适用 不适用

(6). 按欠款方归集的期末余额前五名的其他应收款情况

适用 不适用

单位：元币种：人民币

单位名称	款项的性质	期末余额	账龄	占其他应收款期末余额合计数的比例(%)	坏账准备期末余额
第一名	往来款项	5,362,669.30	2 年以内	52.34	519,939.02
第二名	保证金、押金	905,429.00	2-3 年	8.84	271,628.70
第三名	保证金、押金	500,000.00	1-2 年	4.88	50,000.00
第四名	保证金、押金	500,000.00	3-4 年	4.88	250,000.00
第五名	保证金、押金	500,000.00	1 年以内	4.88	25,000.00
合计	/	7,768,098.30	/	75.82	1,116,567.72

(7). 涉及政府补助的应收款项

适用 不适用

(8). 因金融资产转移而终止确认的其他应收款

适用 不适用

(9). 转移其他应收款且继续涉入形成的资产、负债的金额

适用 不适用

其他说明：

适用 不适用

9、存货

(1). 存货分类

√适用 □不适用

单位：元币种：人民币

项目	期末余额			期初余额		
	账面余额	存货跌价准备/合同 履约成本减值准备	账面价值	账面余额	存货跌价准备/合同 履约成本减值准备	账面价值
原材料	381,297,864.46	7,314,167.60	373,983,696.86	240,463,760.43	4,166,071.86	236,297,688.57
在产品	434,243,147.31	-	434,243,147.31	352,582,068.99	-	352,582,068.99
库存商品	1,543,675,902.64	29,163,997.91	1,514,511,904.73	1,404,220,598.70	28,529,009.77	1,375,691,588.93
周转材料	3,313,435.89	-	3,313,435.89	4,947,431.67	-	4,947,431.67
委托加工物资	17,981.67	-	17,981.67	366,555.75	-	366,555.75
合计	2,362,548,331.97	36,478,165.51	2,326,070,166.46	2,002,580,415.54	32,695,081.63	1,969,885,333.91

(2). 存货跌价准备及合同履约成本减值准备

√适用 □不适用

单位：元 币种：人民币

项目	期初余额	本期增加金额		本期减少金额		期末余额
		计提	其他	转回或转销	其他	
原材料	4,166,071.86	4,264,507.41		1,116,411.67		7,314,167.60
库存商品	28,529,009.77	16,699,027.79		16,064,039.65		29,163,997.91
合计	32,695,081.63	20,963,535.20		17,180,451.32		36,478,165.51

(3). 存货期末余额含有借款费用资本化金额的说明

□适用 √不适用

(4). 合同履约成本本期摊销金额的说明

□适用 √不适用

其他说明

适用 不适用

10、合同资产

(1). 合同资产情况

适用 不适用

(2). 报告期内账面价值发生重大变动的金额和原因

适用 不适用

(3). 本期合同资产计提减值准备情况

适用 不适用

如按预期信用损失一般模型计提坏账准备，请参照其他应收款披露：

适用 不适用

其他说明：

适用 不适用

11、持有待售资产

适用 不适用

12、一年内到期的非流动资产

适用 不适用

期末重要的债权投资和其他债权投资：

适用 不适用

13、其他流动资产

适用 不适用

单位：元币种：人民币

项目	期末余额	期初余额
税金负数重分类	8,208,868.45	12,113,543.63
其他	4,717,937.08	4,167,435.62
合计	12,926,805.53	16,280,979.25

14、债权投资

(1). 债权投资情况

适用 不适用

(2). 期末重要的债权投资

适用 不适用

(3). 减值准备计提情况

适用 不适用

本期减值准备计提金额以及评估金融工具的信用风险是否显著增加的采用依据

适用 不适用

其他说明

适用 不适用

15、其他债权投资

(1). 其他债权投资情况

适用 不适用

(2). 期末重要的其他债权投资

适用 不适用

(3). 减值准备计提情况

适用 不适用

本期减值准备计提金额以及评估金融工具的信用风险是否显著增加的采用依据

适用 不适用

其他说明：

适用 不适用

16、长期应收款

(1). 长期应收款情况

适用 不适用

(2). 坏账准备计提情况

适用 不适用

本期坏账准备计提金额以及评估金融工具的信用风险是否显著增加的采用依据

适用 不适用

(3). 因金融资产转移而终止确认的长期应收款

适用 不适用

(4). 转移长期应收款且继续涉入形成的资产、负债金额

适用 不适用

其他说明

适用 不适用

17、长期股权投资

适用 不适用

18、其他权益工具投资

(1). 其他权益工具投资情况

适用 不适用

单位：元币种：人民币

项目	期末余额	期初余额
上海智驾汽车科技有限公司	28,241,854.45	11,000,000.00
蜂巢能源科技股份有限公司	100,000,000.00	100,000,000.00
武汉杰开科技有限公司	6,000,000.00	6,000,000.00
深圳市欧冶半导体有限公司	5,000,000.00	-
南京协众汽车空调集团有限公司	10,000,000.00	-
节卡机器人股份有限公司	19,999,825.00	-
无锡英迪芯微电子科技股份有限公司	20,000,000.00	-
Horizon Robotics	74,813,006.12	68,475,504.38
合计	264,054,685.57	185,475,504.38

(2). 非交易性权益工具投资的情况

√适用 □不适用

单位：元币种：人民币

项目	本期确认的股利收入	累计利得	累计损失	其他综合收益转入留存收益的金额	指定为以公允价值计量且其变动计入其他综合收益的原因	其他综合收益转入留存收益的原因
上海智驾汽车科技有限公司		17,241,854.45			基于战略目的长期持有	
蜂巢能源科技股份有限公司					基于战略目的长期持有	
武汉杰开科技有限公司					基于战略目的长期持有	
深圳市欧冶半导体有限公司					基于战略目的长期持有	
南京协众汽车空调集团有限公司					基于战略目的长期持有	
节卡机器人股份有限公司					基于战略目的长期持有	
无锡英迪芯微电子科技股份有限公司					基于战略目的长期持有	
HorizonRobotics					基于战略目的长期持有	

其他说明：

□适用 √不适用

19、其他非流动金融资产

□适用 √不适用

其他说明：

□适用 √不适用

20、投资性房地产

不适用

21、固定资产

项目列示

√适用 □不适用

单位：元币种：人民币

项目	期末余额	期初余额
固定资产	2,673,456,946.33	2,112,668,390.05
固定资产清理	-	-
合计	2,673,456,946.33	2,112,668,390.05

其他说明：

□适用 √不适用

固定资产

(1). 固定资产情况

√适用 □不适用

单位：元币种：人民币

项目	房屋及建筑物	机器设备	运输工具	办公电子设备	其它设备	合计
一、账面原值：						
1. 期初余额	953,048,198.04	1,936,778,963.05	15,106,636.49	70,372,287.02	51,729,472.31	3,027,035,556.91
2. 本期增加金额	506,650,830.04	246,712,799.01	2,235,245.33	66,813,697.65	19,840,593.54	842,253,165.57
(1) 购置	-	105,499,929.91	2,222,005.29	65,901,417.35	19,551,530.26	193,174,882.81
(2) 在建工程转入	506,650,830.04	141,212,869.10	-	875,377.54	281,991.15	649,021,067.83
(3) 其他增加	-	-	13,240.04	36,902.76	7,072.13	57,214.93
3. 本期减少金额	-	19,709,059.98	1,111,246.37	2,095,221.93	2,492,190.09	25,407,718.37
(1) 处置或报废	-	19,709,059.98	1,088,626.60	2,095,221.93	2,492,190.09	25,385,098.60
(2) 其他减少	-	-	22,619.77	-	-	22,619.77
4. 期末余额	1,459,699,028.08	2,163,782,702.08	16,230,635.45	135,090,762.74	69,077,875.76	3,843,881,004.11
二、累计折旧						
1. 期初余额	237,260,776.82	603,202,243.30	9,873,959.70	29,045,519.47	34,984,667.57	914,367,166.86

2. 本期增加金额	53,635,446.65	188,172,233.05	1,850,952.83	24,834,382.99	5,677,031.59	274,170,047.11
(1) 计提	53,635,446.65	188,172,233.05	1,842,676.97	24,818,893.67	5,674,867.18	274,144,117.52
(2) 其他增加	-	-	8,275.86	15,489.32	2,164.41	25,929.59
3. 本期减少金额	-	13,883,884.64	919,324.36	1,921,442.82	1,388,504.37	18,113,156.19
(1) 处置或报废	-	13,883,884.64	912,318.86	1,921,442.82	1,388,504.37	18,106,150.69
(2) 其他减少	-	-	7,005.50	-	-	7,005.50
4. 期末余额	290,896,223.47	777,490,591.71	10,805,588.17	51,958,459.64	39,273,194.79	1,170,424,057.78
三、减值准备						
1. 期初余额	-	-	-	-	-	-
2. 本期增加金额	-	-	-	-	-	-
(1) 计提	-	-	-	-	-	-
3. 本期减少金额	-	-	-	-	-	-
(1) 处置或报废	-	-	-	-	-	-
4. 期末余额	-	-	-	-	-	-
四、账面价值						
1. 期末账面价值	1,168,802,804.61	1,386,292,110.37	5,425,047.28	83,132,303.10	29,804,680.97	2,673,456,946.33
2. 期初账面价值	715,787,421.22	1,333,576,719.75	5,232,676.79	41,326,767.55	16,744,804.74	2,112,668,390.05

(2). 暂时闲置的固定资产情况

适用 不适用

(3). 通过融资租赁租入的固定资产情况

适用 不适用

(4). 通过经营租赁租出的固定资产

适用 不适用

(5). 未办妥产权证书的固定资产情况

√适用 □不适用

单位：元币种：人民币

项目	账面价值	未办妥产权证书的原因
空港新村	2,522,802.52	产权证书办理中
汽车电子和照明研发中心	318,104,154.81	产权证书办理中
合计	320,626,957.33	

其他说明：

√适用 □不适用

其他增加、其他减少系境外子公司外币折算差额。

固定资产清理

□适用 √不适用

22、在建工程**项目列示**

√适用 □不适用

单位：元币种：人民币

项目	期末余额	期初余额
在建工程	597,389,622.39	736,429,183.80
工程物资	-	-
合计	597,389,622.39	736,429,183.80

其他说明：

□适用 √不适用

在建工程

(1). 在建工程情况

√适用 □不适用

单位：元币种：人民币

项目	期末余额			期初余额		
	账面余额	减值准备	账面价值	账面余额	减值准备	账面价值
佛山星宇三期基建工程	4,197,216.89	-	4,197,216.89	3,988,267.69	-	3,988,267.69
汽车电子和照明研发中心	269,503,348.01	-	269,503,348.01	398,944,384.12	-	398,944,384.12
智能制造产业园一、二、三期	-	-	-	15,713,274.30	-	15,713,274.30
待安装设备及零星工程	3,564,916.37	-	3,564,916.37	42,981,923.15	-	42,981,923.15
塞尔维亚工厂	87,868,587.04	-	87,868,587.04	189,677,369.10	-	189,677,369.10
智能制造产业园五期	77,187,876.09	-	77,187,876.09	13,284,598.78	-	13,284,598.78
智能制造产业园模具工厂	149,191,641.82	-	149,191,641.82	65,982,922.95	-	65,982,922.95
智能制造产业园电子工厂	5,876,036.17	-	5,876,036.17	5,856,443.71	-	5,856,443.71
合计	597,389,622.39	-	597,389,622.39	736,429,183.80	-	736,429,183.80

(2). 重要在建工程项目本期变动情况

√适用 □不适用

单位：万元币种：人民币

项目名称	预算数	期初余额	本期增加金额	本期转入固定资产金额	本期其他减少金额	期末余额	工程累计投入占预算比例 (%)	工程进度	利息资本化累计金额	其中：本期利息资本化金额	本期利息资本化率 (%)	资金来源
佛山星宇三期基建工程	31,694.56	398.83	23.56	2.66	-	419.72	1.52	1.00%	-	-	-	自筹
汽车电子和照明研发中心	71,075.30	39,894.44	21,338.72	34,282.82	-	26,950.33	84.30	98.00%	-	-	-	募集资金

智能制造产业园一、二、三期	117,589.50	1,571.33	4,661.15	6,232.48	-	-	99.84	100.00%	-	-	-	募集资金及自筹
待安装设备及零星工程	-	4,298.19	2,863.51	6,805.22	-	356.49	-	-	-	-	-	自筹
塞尔维亚工厂	47,766.00	18,967.74	6,847.85	17,578.93	550.21	8,786.86	88.97	98.00%	-	-	-	自筹
智能制造产业园五期	75,000.00	1,328.46	6,390.33	-	-	7,718.79	11.41	11.41%	-	-	-	自筹
智能制造产业园模具工厂	60,214.10	6,598.29	8,320.87	-	-	14,919.16	25.30	25.30%	-	-	-	募集资金及自筹
智能制造产业园电子工厂	-	585.64	1.96	-	-	587.60	-	-	-	-	-	募集资金及自筹
合计	403,339.46	73,642.92	50,447.94	64,902.11	550.21	59,738.96	-	-	-	-	-	

(3). 本期计提在建工程减值准备情况

□适用 √不适用

其他说明

□适用 √不适用

工程物资**(1). 工程物资情况**

□适用 √不适用

23、生产性生物资产**(1). 采用成本计量模式的生产性生物资产**

□适用 √不适用

(2). 采用公允价值计量模式的生产性生物资产

□适用 √不适用

其他说明

适用 不适用**24、油气资产**适用 不适用**25、使用权资产**适用 不适用

单位：元 币种：人民币

项目	房屋建筑物	合计
一、账面原值		
1. 期初余额	24,948,594.79	24,948,594.79
2. 本期增加金额	-	-
3. 本期减少金额	6,384,769.81	6,384,769.81
4. 期末余额	18,563,824.98	18,563,824.98
二、累计折旧		
1. 期初余额	13,378,867.23	13,378,867.23
2. 本期增加金额	7,469,556.45	7,469,556.45
(1) 计提	7,469,556.45	7,469,556.45
3. 本期减少金额	6,381,926.14	6,381,926.14
(1) 处置	6,381,926.14	6,381,926.14
4. 期末余额	14,466,497.54	14,466,497.54
三、减值准备		
1. 期初余额	-	-
2. 本期增加金额	-	-
(1) 计提	-	-
3. 本期减少金额	-	-
(1) 处置	-	-
4. 期末余额	-	-
四、账面价值		
1. 期末账面价值	4,097,327.44	4,097,327.44
2. 期初账面价值	11,569,727.56	11,569,727.56

26、无形资产**(1). 无形资产情况**适用 不适用

单位：元 币种：人民币

项目	土地使用权	非专利技术	软件	合计
一、账面原值				
1. 期初余额	451,021,283.51		79,620,771.77	530,642,055.28
2. 本期增加金额	1,180,837.59	28,100,000.00	16,846,893.87	46,127,731.46
(1) 购置	-	28,100,000.00	16,813,855.43	44,913,855.43
(2) 内部研发				
(3) 企业合并增加				

(2)其他增加	1,180,837.59	-	33,038.44	1,213,876.03
3.本期减少金额	-	-	119,884.62	119,884.62
(1)处置	-	-	119,884.62	119,884.62
(2)其他减少	-	-	-	-
4.期末余额	452,202,121.10	28,100,000.00	96,347,781.02	576,649,902.12
二、累计摊销				
1.期初余额	49,094,164.90		63,932,371.32	113,026,536.22
2.本期增加金额	9,681,927.37	2,341,666.67	11,992,759.07	24,016,353.11
(1)计提	9,615,062.75	2,341,666.67	11,984,407.26	23,941,136.68
(2)其他增加	66,864.62	-	8,351.81	75,216.43
3.本期减少金额	-	-	119,884.62	119,884.62
(1)处置	-	-	119,884.62	119,884.62
(2)其他减少	-	-	-	-
4.期末余额	58,776,092.27	2,341,666.67	75,805,245.77	136,923,004.71
三、减值准备				
1.期初余额	-		-	-
2.本期增加金额	-		-	-
(1)计提	-		-	-
3.本期减少金额	-		-	-
(1)处置	-		-	-
4.期末余额	-		-	-
四、账面价值				
1.期末账面价值	393,426,028.83	25,758,333.33	20,542,535.25	439,726,897.41
2.期初账面价值	401,927,118.61	-	15,688,400.45	417,615,519.06

其他变动系境外子公司外币折算差额。

(2). 未办妥产权证书的土地使用权情况

适用 不适用

其他说明：

适用 不适用

27、开发支出

适用 不适用

28、商誉

(1). 商誉账面原值

适用 不适用

(2). 商誉减值准备

适用 不适用

(3). 商誉所在资产组或资产组组合的相关信息

□适用 √不适用

(4). 说明商誉减值测试过程、关键参数（例如预计未来现金流量现值时的预测期增长率、稳定期增长率、利润率、折现率、预测期等，如适用）及商誉减值损失的确认方法

□适用 √不适用

(5). 商誉减值测试的影响

□适用 √不适用

其他说明

□适用 √不适用

29、长期待摊费用

√适用 □不适用

单位：元币种：人民币

项目	期初余额	本期增加金额	本期摊销金额	其他减少金额	期末余额
模具[注]	490,045.50	5,302,724.57	1,409,599.10	-	4,383,170.97
改造及装修费	26,311,883.81	22,984,541.04	15,257,390.23	-9,286.47	34,048,321.09
工装	50,812,994.32	68,700,928.76	50,126,983.97	-100,572.18	69,487,511.29
合计	77,614,923.63	96,988,194.37	66,793,973.30	-109,858.65	107,919,003.35

其他说明：

[注]公司根据模具使用寿命按下述标准确定摊销期限，具体为：

项目	判断标准	摊销期限	报表项目
模具使用寿命	<10 万次（含 10 万次）	12 个月	其他流动资产
	>10 万次	24 个月	长期待摊费用

30、递延所得税资产/递延所得税负债

(1). 未经抵销的递延所得税资产

√适用 □不适用

单位：元 币种：人民币

项目	期末余额		期初余额	
	可抵扣暂时性差异	递延所得税资产	可抵扣暂时性差异	递延所得税资产
资产减值准备				
内部交易未实现利润	26,069,228.80	3,910,384.32	-	-
可抵扣亏损				
专项应付款/递延收益	432,509,011.35	65,823,583.99	209,191,347.62	31,378,702.14
信用减值准备	90,693,917.95	13,852,673.27	75,633,705.00	11,518,767.94
存货跌价准备	36,478,165.51	5,477,272.01	32,695,081.63	4,908,166.16
预计负债	50,383,471.03	7,634,928.00	26,055,113.05	3,989,743.42
预提费用	21,992,402.63	3,573,844.20	18,714,183.97	3,003,000.68
未弥补亏损	68,333,023.13	17,406,532.62	63,799,584.85	16,317,567.98
租赁负债	4,170,210.57	625,531.59	12,060,831.37	1,809,124.71
合计	730,629,430.97	118,304,750.00	438,149,847.49	72,925,073.03

(2). 未经抵销的递延所得税负债

√适用 □不适用

单位：元 币种：人民币

项目	期末余额		期初余额	
	应纳税暂时性差异	递延所得税负债	应纳税暂时性差异	递延所得税负债
其他权益工具投资公允价值变动	17,241,854.45	2,586,278.17	-	-
固定资产加速折旧	803,572,950.82	123,129,657.38	682,284,045.89	102,725,935.65
交易性金融资产公允价值变动	12,326,365.13	1,848,954.77	11,957,643.84	1,793,646.58
使用权资产	4,097,327.44	614,599.12	11,569,727.56	1,735,459.14
合计	837,238,497.84	128,179,489.44	705,811,417.29	106,255,041.37

(3). 以抵销后净额列示的递延所得税资产或负债

√适用 □不适用

单位：元 币种：人民币

项目	递延所得税资产和负债期末互抵金额	抵销后递延所得税资产或负债期末余额	递延所得税资产和负债期初互抵金额	抵销后递延所得税资产或负债期初余额
递延所得税资产	99,696,796.91	18,607,953.09	56,430,087.14	16,494,985.89
递延所得税负债	99,696,796.91	28,482,692.53	56,430,087.14	49,824,954.23

(4). 未确认递延所得税资产明细

√适用 □不适用

单位：元 币种：人民币

项目	期末余额	期初余额
可抵扣暂时性差异		
可抵扣亏损	38,917,253.41	38,917,614.50
合计	38,917,253.41	38,917,614.50

(5). 未确认递延所得税资产的可抵扣亏损将于以下年度到期

□适用 √不适用

其他说明：

□适用 √不适用

31、其他非流动资产

√适用 □不适用

单位：元币种：人民币

项目	期末余额			期初余额		
	账面余额	减值准备	账面价值	账面余额	减值准备	账面价值
长期资产购置款			153,618,073.08			175,151,225.84
合计			153,618,073.08			175,151,225.84

32、短期借款**(1). 短期借款分类**

□适用 √不适用

(2). 已逾期未偿还的短期借款情况

□适用 √不适用

其中重要的已逾期未偿还的短期借款情况如下：

□适用 √不适用

其他说明

□适用 √不适用

33、交易性金融负债

□适用 √不适用

34、衍生金融负债

□适用 √不适用

35、应付票据**(1). 应付票据列示**

√适用 □不适用

单位：元币种：人民币

种类	期末余额	期初余额
商业承兑汇票		
银行承兑汇票	1,647,435,226.97	1,439,628,582.54
合计	1,647,435,226.97	1,439,628,582.54

36、应付账款**(1). 应付账款列示**

√适用 □不适用

单位：元币种：人民币

项目	期末余额	期初余额
应付账款	2,193,242,957.14	2,047,483,999.00
合计	2,193,242,957.14	2,047,483,999.00

(2). 账龄超过1年的重要应付账款

□适用 √不适用

其他说明

□适用 √不适用

37、预收款项**(1). 预收账款项列示**

□适用 √不适用

(2). 账龄超过 1 年的重要预收款项

适用 不适用

其他说明

适用 不适用

38、合同负债

(1). 合同负债情况

适用 不适用

单位：元币种：人民币

项目	期末余额	期初余额
合同负债	16,745,972.21	27,267,158.30
合计	16,745,972.21	27,267,158.30

(2). 报告期内账面价值发生重大变动的金额和原因

适用 不适用

其他说明：

适用 不适用

39、应付职工薪酬

(1). 应付职工薪酬列示

适用 不适用

单位：元币种：人民币

项目	期初余额	本期增加	本期减少	期末余额
一、短期薪酬	113,259,110.75	967,955,670.66	952,855,487.85	128,359,293.56
二、离职后福利-设定提存计划	-	66,825,942.98	66,825,942.98	-
三、辞退福利	-	633,371.00	633,371.00	-
合计	113,259,110.75	1,035,414,984.64	1,020,314,801.83	128,359,293.56

(2). 短期薪酬列示

适用 不适用

单位：元币种：人民币

项目	期初余额	本期增加	本期减少	期末余额
一、工资、奖金、津贴和补贴	108,650,926.88	824,507,541.13	809,646,649.85	123,511,818.16
二、职工福利费	-	52,635,167.25	52,635,167.25	-
三、社会保险费	-	39,146,978.06	39,146,978.06	-
其中：医疗保险费	-	32,963,492.28	32,963,492.28	-
工伤保险费	-	3,230,246.01	3,230,246.01	-
生育保险费	-	2,953,239.77	2,953,239.77	-
四、住房公积金	-	33,151,866.30	33,151,866.30	-
五、工会经费和职工教育经费	4,608,183.87	18,514,117.92	18,274,826.39	4,847,475.40
六、短期带薪缺勤				
七、短期利润分享计划				
合计	113,259,110.75	967,955,670.66	952,855,487.85	128,359,293.56

(3). 设定提存计划列示

√适用 □不适用

单位：元币种：人民币

项目	期初余额	本期增加	本期减少	期末余额
1、基本养老保险	-	64,968,306.69	64,968,306.69	-
2、失业保险费	-	1,857,636.29	1,857,636.29	-
3、企业年金缴费	-	-	-	-
合计	-	66,825,942.98	66,825,942.98	-

其他说明：

□适用 √不适用

40、 应交税费

√适用 □不适用

单位：元币种：人民币

项目	期末余额	期初余额
增值税	114,920.74	9,562,142.00
企业所得税	79,614,136.25	11,139,434.56
个人所得税	2,297,369.46	2,227,624.22
城市维护建设税	525,481.95	957,785.93
土地使用税	2,490,142.00	1,658,918.03
印花税	1,351,676.21	226,199.40
房产税	547,932.93	547,932.93
教育费附加	375,344.25	684,132.80
其他	85,968.00	274,393.44
合计	87,402,971.79	27,278,563.31

41、 其他应付款**项目列示**

√适用 □不适用

单位：元币种：人民币

项目	期末余额	期初余额
应付利息		
应付股利		
其他应付款	9,376,847.43	11,048,948.22
合计	9,376,847.43	11,048,948.22

其他说明：

□适用 √不适用

应付利息**(1). 分类列示**

□适用 √不适用

应付股利**(1). 分类列示**

□适用 √不适用

其他应付款**(1). 按款项性质列示其他应付款**

√适用 □不适用

单位：元币种：人民币

项目	期末余额	期初余额
保证金、押金	500,000.00	1,164,000.00
往来款项	8,852,496.54	9,874,167.90
其他	24,350.89	10,780.32
合计	9,376,847.43	11,048,948.22

(2). 账龄超过1年的重要其他应付款

□适用 √不适用

其他说明：

□适用 √不适用

42、持有待售负债

□适用 √不适用

43、1年内到期的非流动负债

√适用 □不适用

单位：元币种：人民币

项目	期末余额	期初余额
1年内到期的长期借款		
1年内到期的应付债券		
1年内到期的长期应付款		
1年内到期的租赁负债	3,524,271.25	6,463,909.24
合计	3,524,271.25	6,463,909.24

44、其他流动负债

其他流动负债情况

√适用 □不适用

单位：元币种：人民币

项目	期末余额	期初余额
预提水电费	10,090,715.12	11,168,823.21
预提仓储、运输费等	20,269,653.39	16,801,993.75
待转销项税	520,922.38	2,941,180.22
合计	30,881,290.89	30,911,997.18

短期应付债券的增减变动：

□适用 √不适用

其他说明：

□适用 √不适用

45、长期借款**(1). 长期借款分类**

□适用 √不适用

其他说明，包括利率区间：

□适用 √不适用

46、应付债券**(1). 应付债券**

□适用 √不适用

(2). 应付债券的增减变动：（不包括划分为金融负债的优先股、永续债等其他金融工具）

□适用 √不适用

(3). 可转换公司债券的转股条件、转股时间说明

□适用 √不适用

(4). 划分为金融负债的其他金融工具说明

期末发行在外的优先股、永续债等其他金融工具基本情况

□适用 √不适用

期末发行在外的优先股、永续债等金融工具变动情况表

□适用 √不适用

其他金融工具划分为金融负债的依据说明：

□适用 √不适用

其他说明：

□适用 √不适用

47、租赁负债

√适用 □不适用

单位：元币种：人民币

项目	期末余额	期初余额
房屋建筑物	53,947.70	3,610,336.00
合计	53,947.70	3,610,336.00

48、长期应付款**项目列示**

√适用 □不适用

单位：元币种：人民币

项目	期末余额	期初余额
长期应付款	-	-
专项应付款	193,870,021.72	209,191,347.62
合计	193,870,021.72	209,191,347.62

其他说明：

适用 不适用

长期应付款

(1). 按款项性质列示长期应付款

适用 不适用

专项应付款

(1). 按款项性质列示专项应付款

适用 不适用

单位：元币种：人民币

项目	期初余额	本期增加	本期减少	期末余额	形成原因
政府补助	9,579,000.03	-	3,193,000.03	6,386,000.00	注1
政府补助	2,487,000.03	-	828,999.96	1,658,000.07	注2
政府补助	3,661,487.58	-	771,355.68	2,890,131.90	注3
政府补助	1,546,500.00	-	309,300.00	1,237,200.00	注4
政府补助	107,940,000.00	-	6,296,500.07	101,643,499.93	注5
政府补助	71,377,359.98	-	8,922,170.04	62,455,189.94	注6
政府补助	4,500,000.00	-	500,000.04	3,999,999.96	注7
政府补助	3,600,000.00	6,000,000.00	1,599,999.96	8,000,000.04	注8
政府补助	4,500,000.00	2,000,000.00	900,000.12	5,599,999.88	注9
合计	209,191,347.62	8,000,000.00	23,321,325.90	193,870,021.72	/

其他说明：

注1：1）根据中华人民共和国国家发展和改革委员会下发的发改办产业（2014）1360号《国家发展改革委办公厅、工业和信息化部办公厅关于产业振兴和技术改造2014年中央预算内投资项目的复函》于2014年度收到年产50万套LED车灯及配套项目中央预算内投资拨款2,933.00万元；2）根据常州市经济和信息化委员会、常州市财政局下发的常经信投资（2014）314号、常财工贸（2014）77号《市经信委市财政局关于下达2013年常州市工业转型升级专项（企业技术改造）项目未拨付资金的通知》于2014年度收到年产50万套LED前照灯生产线技术改造专项资金拨款200.00万元；3）根据常州市新北区经济发展局、常州市新北区财政局下发的常新经技（2014）10号、常新财企（2014）64号《关于下达2013年新北区（第二批）市级工业转型升级专项资金（企业技术改造）配套资金计划的通知》于2014年度收到年产50万套LED前照灯生产线技术改造专项资金拨款60.00万元。

注2：根据常政办文（2015）255号《关于常州星宇车灯股份有限公司“年产50万套LED车灯及配套项目”基础设施补贴款的请示》于2015年度收到年产50万套LED车灯及配套项目”基础设施补贴款829.00万元。2015年起，公司根据该项目投入使用时间和使用年限结转至营业外收入或其他收益。

注3：1）根据苏财教（2016）114号《关于下达2016年省科技成果转化专项资金的通知》，公司于2016年度收到车载夜间智能辅助驾驶系统研发及产业化项目补助700.00万元；2）根据苏

财教（2017）55号《江苏省财政厅江苏省科学技术厅关于下达省科技成果转化专项资金项目2017年分年度拨款的通知》，公司于2017年度收到省科技成果转化专项资金100.00万元，于2019年度收到省科技成果转化专项资金200.00万元。其中与项目设备相关的补助按照投入使用时间和使用年限结转至营业外收入或其他收益，与项目设备无关的补助按照使用时间结转至当期营业外收入或其他收益。

注4：1）根据苏财教常经信投资（2017）215号、常财工贸（2017）26号、常新党政办公（2017）295号《关于下达2016年度实施“三位一体”发展战略促进工业企业转型升级专项资金的通知》，公司于2017年度收到项目补助309.30万元。公司根据该生产线项目投入使用时间和使用年限结转至其他收益。

注5：根据常新党政办公（2017）462号《关于拨付星宇股份常州国家创新型科技园区建设发展专项资金的函》，公司于2017年12月收到汽车和照明研发中心项目专项资金4,970.00万元，公司于2020年1月收到汽车和照明研发中心项目第二批专项资金1,104.00万元；根据常发改（2019）51号《关于增强制造业核心竞争力专项2019年中央预算内投资项目的复函的通知》、发改办产业（2019）158号《关于增强制造业核心竞争力专项2019年中央预算内投资项目的复函》、常发改（2019）52号《关于下达增强制造业核心竞争力专项2019年中央预算内投资计划的通知》和发改投资（2019）359号《国家发展改革委关于下达增强制造业核心竞争力专项2019年中央预算内投资计划的通知》，公司于2019年7月22日收到汽车电子和照明研发中心专项项目资金4,220.00万元。根据苏发改服务发（2019）1089号《江苏省发展改革委江苏省财政厅关于下达2019年度省级现代服务业发展专项引导资金投资计划的通知》、苏发改服务发（2019）322号《省发展改革委省财政厅关于组织申报2019年省级现代服务业发展专项引导资金项目的通知》，公司收到现代服务业发展专项引导资金500.00万元。

注6：根据常州国家高新技术产业开发区管委会《关于拨付星宇股份常州国家创新型科技园区建设发展专项资金的函》，拨付给公司“车灯生产及配套项目”建设专项资金，公司于2018年2月收到7,589.40万元，2019年1月收到1,332.77万元。公司根据该项目投入使用时间和使用年限结转至其他收益。

注7：根据常工信投资（2019）192号《关于下达2019“三位一体”专项资金加快企业有效投入项目资金的通知》，公司于2019年12月收到项目补助500.00万元。公司根据该生产线项目投入使用时间和使用年限结转至其他收益。

注8：根据苏财工贸（2019）223号《关于下达2019年度第二批省级工业和信息产业转型升级专项资金指标的通知》，公司于2020年1月收到智能LED车灯照明系统智能工厂项目专项资金400.00万元。根据苏财工贸（2022）52号《关于下达2022年第三批省工业和信息产业转型升级专项资金预算的通知》，公司于2022年8月收到智能LED车灯照明系统智能工厂项目专项资金600.00万元。公司根据该项目投入使用时间和使用年限结转至其他收益。

注 9：根据苏财教（2020）84 号《江苏省财政厅江苏省科学技术厅关于下达 2020 年省科技成果转化专项资金的通知》，公司于 2020 年 12 月收到车载照明系统研发及产业化项目专项资金 500.00 万元。根据苏财教（2022）44 号《江苏省财政厅江苏省科学技术厅关于下达 2022 年省科技计划相关专项资金（第一批）的通知》，公司于 2022 年 9 月收到车载照明系统研发及产业化项目专项资金 200.00 万元。公司根据该项目投入使用时间和使用年限结转至其他收益。

49、长期应付职工薪酬

适用 不适用

50、预计负债

适用 不适用

单位：元币种：人民币

项目	期初余额	期末余额	形成原因
产品质量三包费	26,055,113.05	50,383,471.03	产品质量三包
合计	26,055,113.05	50,383,471.03	/

51、递延收益

递延收益情况

适用 不适用

单位：元 币种：人民币

项目	期初余额	本期增加	本期减少	其他变动	期末余额	形成原因
政府补助	8,769,748.94	-	1,073,846.80	-	7,695,902.14	详见注释
政府补助	2,000,810.79	-	224,390.00	-	1,776,420.79	详见注释
政府补助	71,484,368.52	12,994,223.95	-	2,073,593.05	86,552,185.52	详见注释
政府补助	-	250,000,000.00	20,833,333.30	-	229,166,666.70	
合计	82,254,928.25	262,994,223.95	22,131,570.10	2,073,593.05	325,191,175.15	/

涉及政府补助的项目：

适用 不适用

单位：元币种：人民币

负债项目	期初余额	本期新增补助金额	本期计入营业外收入金额	本期计入其他收益金额	其他变动	期末余额	与资产相关/与收益相关
政府补助	876.97	-		107.38	-	769.59	与资产相关
政府补助	200.08	-		22.44	-	177.64	与资产相关
政府补助	7148.44	1299.42		-	207.36	8655.22	与资产相关
政府补助	-	25000.00		2083.33	-	22916.67	与资产相关
合计	8225.49	26299.42		2213.16	207.36	32519.12	

其他说明：

适用 不适用

注 1：根据佛财工（2020）15 号《佛山市财政局关于下达 2020 年省级促进经济高质量发展专项（工业企业转型升级）企业技术改造资金的通知》，公司收到人民币 10,738,468.00 元。公司根据该项目投入使用时间和使用年限结转至当期营业外收入或其他收益。

注 2：根据《佛山市工业和信息化局关于开展 2020 年工业企业技术改造固定资产投资奖补资金项目（第二批次）申报工作的通知》，公司收到投资奖补资金人民币 2,243,900.00 元。公司根据该生产线项目投入使用时间和使用年限结转至当期营业外收入或其他收益。

注 3：根据子公司 Xingyu Automotive Lighting Systems d.o.o. Niš 与塞尔维亚经济部签订的 1-08-337-5/2020 号《赠款奖励协议》，Xingyu Automotive Lighting Systems d.o.o. Niš 共收到投资奖补资金 11,667,569.17 欧元，其他变动系外币报表折算差额。

52、其他非流动负债

适用 不适用

53、股本

适用 不适用

单位：元币种：人民币

	期初余额	本次变动增减（+、-）					期末余额
		发行新股	送股	公积金转股	其他	小计	
股份总数	285,679,419.00						285,679,419.00

54、其他权益工具

(1). 期末发行在外的优先股、永续债等其他金融工具基本情况

适用 不适用

(2). 期末发行在外的优先股、永续债等金融工具变动情况表

适用 不适用

其他权益工具本期增减变动情况、变动原因说明，以及相关会计处理的依据：

适用 不适用

其他说明：

适用 不适用

55、资本公积

适用 不适用

单位：元币种：人民币

项目	期初余额	本期增加	本期减少	期末余额
资本溢价（股本溢价）	4,166,444,192.52	-	-	4,166,444,192.52
其他资本公积	9,849,101.11	-	-	9,849,101.11
合计	4,176,293,293.63	-	-	4,176,293,293.63

56、库存股

适用 不适用

57、其他综合收益

√适用 □不适用

单位：元币种：人民币

项目	期初余额	本期发生金额					税后归属于少数股东	期末余额
		本期所得税前发生额	减：前期计入其他综合收益当期转入损益	减：前期计入其他综合收益当期转入留存收益	减：所得税费用	税后归属于母公司		
一、不能重分类进损益的其他综合收益	-	17,241,854.45			2,586,278.17	14,655,576.28		14,655,576.28
其中：重新计量设定受益计划变动额	-	-			-	-		-
权益法下不能转损益的其他综合收益	-	-			-	-		-
其他权益工具投资公允价值变动	-	17,241,854.45			2,586,278.17	14,655,576.28		14,655,576.28
企业自身信用风险公允价值变动								
二、将重分类进损益的其他综合收益	-24,915,025.69	20,785,541.09			-	20,785,541.09		-4,129,484.60
其中：权益法下可转损益的其他综合收益								
其他债权投资公允价值变动								
金融资产重分类计入其他综合收益的金额								
其他债权投资信用减值准备								
现金流量套期储备								
外币财务报表折算差额	-24,915,025.69	20,785,541.09			-	20,785,541.09		-4,129,484.60
其他综合收益合计	-24,915,025.69	38,027,395.54			2,586,278.17	35,441,117.37		10,526,091.68

58、专项储备

□适用 √不适用

59、 盈余公积

√适用 □不适用

单位：元币种：人民币

项目	期初余额	本期增加	本期减少	期末余额
法定盈余公积	179,346,065.82	-	-	179,346,065.82
任意盈余公积	-	-	-	-
储备基金				
企业发展基金				
其他				
合计	179,346,065.82	-	-	179,346,065.82

60、 未分配利润

√适用 □不适用

单位：元币种：人民币

项目	本期	上期
调整前上期末未分配利润	3,242,699,646.30	2,652,611,081.79
调整期初未分配利润合计数（调增+，调减-）	-	-419,273.44
调整后期初未分配利润	3,242,699,646.30	2,652,191,808.35
加：本期归属于母公司所有者的净利润	941,424,257.11	949,515,767.75
减：提取法定盈余公积		
提取任意盈余公积		
提取一般风险准备		
应付普通股股利	314,247,360.90	359,007,929.80
转作股本的普通股股利	-	-
期末未分配利润	3,869,876,542.51	3,242,699,646.30

61、 营业收入和营业成本**(1). 营业收入和营业成本情况**

√适用 □不适用

单位：元币种：人民币

项目	本期发生额		上期发生额	
	收入	成本	收入	成本
主营业务	7,546,258,459.51	5,865,276,914.49	7,088,726,447.85	5,469,841,827.73
其他业务	701,736,126.35	521,626,059.73	820,723,200.41	693,071,749.38
合计	8,247,994,585.86	6,386,902,974.22	7,909,449,648.26	6,162,913,577.11

(2). 合同产生的收入的情况

√适用 □不适用

单位：元币种：人民币

合同分类	合计
商品类型	8,247,994,585.86
汽车零部件	7,596,963,584.98
其他	651,031,000.88
按经营地区分类	8,247,994,585.86
境内销售	8,030,035,063.95
境外销售	217,959,521.91
合计	8,247,994,585.86

合同产生的收入说明：

适用 不适用

(3). 履约义务的说明

适用 不适用

(4). 分摊至剩余履约义务的说明

适用 不适用

62、税金及附加

适用 不适用

单位：元币种：人民币

项目	本期发生额	上期发生额
城市维护建设税	15,001,992.38	11,721,431.91
教育费附加	10,715,708.85	8,372,451.35
房产税	10,887,875.54	8,935,511.28
土地使用税	2,761,420.19	2,724,676.91
车船使用税	19,772.77	16,012.64
印花税	3,654,373.07	2,737,212.60
其他	432,369.47	900,132.55
合计	43,473,512.27	35,407,429.24

63、销售费用

适用 不适用

单位：元币种：人民币

项目	本期发生额	上期发生额
职工薪酬	24,619,813.50	26,804,180.91
折旧与摊销	187,546.93	210,724.93
物料消耗	6,075,610.12	5,964,861.20
广告及宣传费	713,919.68	856,544.49
售后服务费	80,471,382.92	54,204,241.34
办公费	968,662.24	584,342.89
通讯费	693,267.60	610,052.49
差旅费	1,340,765.72	1,365,218.92
车辆费	504,395.48	715,899.74
业务招待费	1,565,848.93	1,083,743.14
房屋及物管费	785,937.15	2,690,723.60
其他	978,063.79	1,752,844.96
合计	118,905,214.06	96,843,378.61

64、管理费用

适用 不适用

单位：元币种：人民币

项目	本期发生额	上期发生额
职工薪酬	143,745,503.10	120,980,520.19
折旧及摊销	42,561,496.36	44,304,130.98
物料消耗	3,128,176.05	2,372,241.72

劳务费	1,978,858.22	1,074,074.00
修理费	6,330,731.52	8,600,244.53
办公费	5,097,355.04	3,796,218.79
通讯费	1,349,603.71	966,517.96
差旅费	2,802,112.52	2,367,098.73
水电费	6,369,319.63	4,627,916.62
车辆费	1,193,641.16	1,048,446.78
保险费	136,478.20	53,658.34
业务招待费	3,255,063.71	2,982,972.18
房屋及物管费	1,016,392.29	1,032,915.71
咨询顾问费	16,536,586.36	13,159,704.40
其他	11,421,408.00	11,120,063.35
合计	246,922,725.87	218,486,724.28

65、研发费用

√适用 □不适用

单位：元币种：人民币

项目	本期发生额	上期发生额
职工薪酬	289,064,528.16	217,962,718.56
物料消耗	129,182,423.75	85,824,130.13
折旧及摊销	34,751,827.49	32,969,396.97
其他	69,092,452.12	50,990,185.17
合计	522,091,231.52	387,746,430.83

66、财务费用

√适用 □不适用

单位：元币种：人民币

项目	本期发生额	上期发生额
利息支出	277,535.74	34,617,905.05
减：利息收入	12,396,786.68	16,831,546.63
汇兑损益	-2,525,684.26	730,362.95
金融机构手续费	2,082,180.94	4,681,337.29
合计	-12,562,754.26	23,198,058.66

67、其他收益

√适用 □不适用

单位：元币种：人民币

项目	本期发生额	上期发生额
政府补助	70,739,728.01	37,722,198.81
个税手续费返还款	393,635.64	128,928.42
合计	71,133,363.65	37,851,127.23

其他说明：

2022 年度政府补助主要情况如下：

[1]根据苏人社发[2022]68 号《关于做好失业保险稳岗位提技能防失业工作的通知》，公司收到一次性留工补贴 3,272,000.00 元。

[2]根据苏财教[2022]73号《江苏省财政厅江苏省科学技术厅关于下达2022年省科技计划专项资金（创新能力建设计划）的通知》，公司收到专项资金3,000,000.00元。

[3]根据财企[2014]36号《财政部商务部关于印发〈外经贸发展专项资金管理办法〉的通知》，公司收到“走出去”境外投资补贴资金2,246,500.00元。

[4]根据常科发[2022]208号《常州市创新委员会办公室常州市财政局常州市科学技术局关于下达2022年常州市创新发展专项（2021年度支持企业加大研发投入）资金的通知》，公司收到创新发展资金2,129,000.00元。

[5]根据常科发[2021]205号《关于下达2021年常州市“龙城英才计划”-第三批市领军型创新人才引进培育项目的通知》，公司收到人才引进培训资金2,000,000.00元。

[6]根据工信厅联政法函[2021]95号《工业和信息化部办公厅中国工业经济联合会关于组织推荐第六批制造业单项冠军和复核第三批制造业单项冠军的通知》，公司收到冠军奖励资金1,000,000.00元。

[7]根据常工信综合[2022]212号《关于下达2022年工业高质量发展专项第一批项目资金的通知》，公司收到专项资金1,000,000.00元。

[8]根据苏财工贸[2022]42号《关于下达2022年第二批省工业和信息产业转型升级专项资金预算的通知》，公司收到冠军奖金1,000,000.00元。

[9]根据《国家重点研发计划“新型显示与战略性电子材料”专项“基于车规级微小尺寸LED的增强现实照明技术研究”课题合作协议》，公司收到南京大学专项资金890,000.00元。

[10]根据常人社发[2021]129号《关于实施延续部分减负稳岗就业政策的通知》，公司收到劳动就业稳岗返还资金867,235.00元。

[11]根据常开科[2022]46号《关于下达常州国家高新区2021年企业基础研究项目奖补的通知》，公司收到项目奖补703,600.00元。

[12]根据常工信融合[2022]241号《常州市创新委员会办公室常州市工业和信息化局常州市财政局关于下达2022年常州市创新发展专项（支持产业链强链稳链）资金的通知》，公司收到专项资金600,000.00元。

[13]根据常人社发[2021]129号《关于实施延续部分减负稳岗就业政策的通知》，公司收稳岗就业资金578,156.00元。

[14]根据常井街办[2022]8号《三井街道关于表彰2021年度优秀企业的决定》，公司收到2021年度优秀企业奖励500,000.00元。

[15]根据常科发[2022]211号《关于下达2022年常州市“龙城英才计划”-第三批市领军型创新人才引进培育项目的通知》，公司收到人才引进培训资金500,000.00元。

[16]根据常工信综合[2022]212号《关于下达2022年工业高质量发展专项第一批项目资金的通知》，公司收到高质量发展资金300,000.00元。

[17]根据常开科[2022]42号《关于下达2022年度省、市级工程技术研究中心、企业技术中心、工程研究中心奖励的通知》，企业收到奖励资金300,000.00元。

[18]根据常科发[2022]109号《关于下达2022年常州市第十批科技计划项目（国际科技合作/港澳台科技合作）的通知》，公司收到发展资金300,000.00元。

[19]根据常人社发[2022]124号《关于下达2022年第二批人才专项资金（2022年5-6月引进人才引才资助第一次发放）的通知》，公司收到人才专项资金110,000.00元。

[20]根据罗政发[2022]10号《关于表彰2021年度优秀企业和单位的决定》，公司收到2021年度优秀企业奖励100,000.00元。

[21]根据常市监[2022]19号《常州市市场监督管理局常州市财政局关于下达2022年常州市质量强市奖补资金的通知》，公司收到质量强市奖补资金100,000.00元。

[22]根据常工信融合[2022]264号《市工信局市财政局关于下达2022年度常州市工业互联网专项资金的通知》，公司收到财政补助100,000.00元。

[23]根据工信厅联政法函[2021]95号《工业和信息化部办公厅中国工业经济联合会关于组织推荐第六批制造业单项冠军和复核第三批制造业单项冠军的通知》，公司收到奖励资金50,000.00元。

[24]根据佛府[2020]12号《佛山市人民政府关于印发佛山降低制造业企业成本支持实体经济发展若干政策措施（2020年修订）的通知》，企业收到用电补贴467,280.00元。

[25]根据佛府[2020]12号《佛山市人民政府关于印发佛山降低制造业企业成本支持实体经济发展若干政策措施（2020年修订）的通知》，企业收到基本电费补贴331,200.00元。

68、投资收益

适用 不适用

单位：元币种：人民币

项目	本期发生额	上期发生额
可转换公司债券赎回处置收益	-	391,502.47
合计	-	391,502.47

69、净敞口套期收益

适用 不适用

70、公允价值变动收益

适用 不适用

单位：元币种：人民币

产生公允价值变动收益的来源	本期发生额	上期发生额
交易性金融资产	85,507,083.55	89,636,973.83
其中：衍生金融工具产生的公允价值变动收益		
交易性金融负债		
按公允价值计量的投资性房地产		
合计	85,507,083.55	89,636,973.83

71、信用减值损失

适用 不适用

单位：元币种：人民币

项目	本期发生额	上期发生额
应收票据坏账损失	-5,440,004.24	-3,592,580.79
应收账款坏账损失	-12,876,096.24	-8,707,406.53
其他应收款坏账损失	-649,083.37	-628,701.86
合计	-18,965,183.85	-12,928,689.18

72、资产减值损失

√适用 □不适用

单位：元币种：人民币

项目	本期发生额	上期发生额
一、坏账损失		
二、存货跌价损失及合同履约成本减值损失	-20,963,535.20	-13,688,886.34
三、长期股权投资减值损失		
四、投资性房地产减值损失		
五、固定资产减值损失		
六、工程物资减值损失		
七、在建工程减值损失		
八、生产性生物资产减值损失		
九、油气资产减值损失		
十、无形资产减值损失		
十一、商誉减值损失		
十二、其他		
合计	-20,963,535.20	-13,688,886.34

73、资产处置收益

√适用 □不适用

单位：元币种：人民币

项目	本期发生额	上期发生额
固定资产处置收益	-4,989,857.84	-5,817,834.87
合计	-4,989,857.84	-5,817,834.87

74、营业外收入

营业外收入情况

√适用 □不适用

单位：元币种：人民币

项目	本期发生额	上期发生额	计入当期非经常性损益的金额
非流动资产处置利得合计			
其中：固定资产处置利得			
无形资产处置利得			
非货币性资产交换利得			
接受捐赠			
政府补助			
罚款、赔偿款	1,164,037.89	1,156,716.16	1,164,037.89
无需支付的应付款项	605,975.50	406,475.91	605,975.50
其他	8,000.02	367,734.34	8,000.02
合计	1,778,013.41	1,930,926.41	1,778,013.41

计入当期损益的政府补助

适用 不适用

其他说明：

适用 不适用

75、营业外支出

适用 不适用

单位：元币种：人民币

项目	本期发生额	上期发生额	计入当期非经常性损益的金额
非流动资产处置损失合计			
其中：固定资产处置损失			
无形资产处置损失			
非货币性资产交换损失			
对外捐赠	4,125,000.00	2,085,364.37	4,125,000.00
其他	1,712,958.45	1,965,468.05	1,712,958.45
合计	5,837,958.45	4,050,832.42	5,837,958.45

76、所得税费用

(1). 所得税费用表

适用 不适用

单位：元币种：人民币

项目	本期发生额	上期发生额
当期所得税费用	134,614,808.68	88,860,001.93
递延所得税费用	-26,115,458.34	39,802,566.98
合计	108,499,350.34	128,662,568.91

(2). 会计利润与所得税费用调整过程

适用 不适用

单位：元币种：人民币

项目	本期发生额
利润总额	1,049,923,607.45
按法定/适用税率计算的所得税费用	157,488,541.12
子公司适用不同税率的影响	1,596,201.77
调整以前期间所得税的影响	475,695.10
非应税收入的影响	-
不可抵扣的成本、费用和损失的影响	6,362,383.15
使用前期未确认递延所得税资产的可抵扣亏损的影响	-59.58
本期未确认递延所得税资产的可抵扣暂时性差异或可抵扣亏损的影响	-
加计扣除	-62,485,804.01
其他[注]	5,062,392.79
所得税费用	108,499,350.34

其他说明：

适用 不适用

[注]未使用前期已确认递延所得税资产的可抵扣亏损的影响额。

77、其他综合收益

√适用 □不适用

详见附注

78、现金流量表项目**(1). 收到的其他与经营活动有关的现金**

√适用 □不适用

单位：元币种：人民币

项目	本期发生额	上期发生额
政府补助	296,281,055.96	90,462,504.92
银行存款利息	11,820,645.49	12,938,167.68
往来单位款项	341,110.26	5,104,824.74
其他	419,903.46	6,577,808.49
合计	308,862,715.17	115,083,305.83

(2). 支付的其他与经营活动有关的现金

√适用 □不适用

单位：元币种：人民币

项目	本期发生额	上期发生额
各项费用	212,911,109.08	253,743,267.87
保证金、押金	17,346,830.35	12,723,808.97
往来单位款项	2,064,737.34	139,902.89
其他	4,166,047.39	2,195,221.93
合计	236,488,724.16	268,802,201.66

(3). 收到的其他与投资活动有关的现金

□适用 √不适用

(4). 支付的其他与投资活动有关的现金

√适用 □不适用

单位：元币种：人民币

项目	本期发生额	上期发生额
往来单位款项	-	5,000,000.00
合计	-	5,000,000.00

(5). 收到的其他与筹资活动有关的现金

□适用 √不适用

(6). 支付的其他与筹资活动有关的现金

√适用 □不适用

单位：元币种：人民币

项目	本期发生额	上期发生额
可转债发行费用	-	250,000.00
租赁费	6,773,562.03	9,829,864.80
合计	6,773,562.03	10,079,864.80

79、现金流量表补充资料

(1). 现金流量表补充资料

√适用 □不适用

单位：元币种：人民币

补充资料	本期金额	上期金额
1. 将净利润调节为经营活动现金流量：		
净利润	941,424,257.11	949,515,767.75
加：资产减值准备	20,963,535.20	6,011,486.38
信用减值损失	18,965,183.85	12,903,749.10
固定资产折旧、油气资产折耗、生产性生物资产折旧	281,613,673.97	217,928,708.36
使用权资产摊销	-	-
无形资产摊销	23,941,136.68	23,903,230.44
长期待摊费用摊销	66,793,973.30	61,385,645.04
处置固定资产、无形资产和其他长期资产的损失（收益以“-”号填列）	4,989,857.84	5,817,834.87
固定资产报废损失（收益以“-”号填列）	-	-
公允价值变动损失（收益以“-”号填列）	-85,507,083.55	-89,636,973.83
财务费用（收益以“-”号填列）	-2,248,148.52	35,348,268.00
投资损失（收益以“-”号填列）	-	-391,502.47
递延所得税资产减少（增加以“-”号填列）	-2,112,967.20	2,905,180.04
递延所得税负债增加（减少以“-”号填列）	-21,342,261.70	10,416,963.98
存货的减少（增加以“-”号填列）	-378,342,589.05	-425,946,596.84
经营性应收项目的减少（增加以“-”号填列）	-258,612,602.20	-376,923,779.24
经营性应付项目的增加（减少以“-”号填列）	797,831,269.35	86,337,276.16
其他	-	-
经营活动产生的现金流量净额	1,408,357,235.08	519,575,257.74
2. 不涉及现金收支的重大投资和筹资活动：		
债务转为资本		
一年内到期的可转换公司债券		
融资租入固定资产		
3. 现金及现金等价物净变动情况：		
现金的期末余额	1,407,872,328.99	1,319,896,229.93
减：现金的期初余额	1,319,896,229.93	2,124,308,690.54
加：现金等价物的期末余额	-	-
减：现金等价物的期初余额	-	-
现金及现金等价物净增加额	87,976,099.06	-804,412,460.61

(2). 本期支付的取得子公司的现金净额

□适用 √不适用

(3). 本期收到的处置子公司的现金净额

□适用 √不适用

(4). 现金和现金等价物的构成

√适用 □不适用

单位：元币种：人民币

项目	期末余额	期初余额
一、现金	1,407,872,328.99	1,319,896,229.93
其中：库存现金	43,798.25	51,042.92
可随时用于支付的银行存款	1,407,828,530.74	1,318,918,087.28
可随时用于支付的其他货币资金	-	927,099.73
可用于支付的存放中央银行款项		
存放同业款项		
拆放同业款项		
二、现金等价物		
其中：三个月内到期的债券投资		
三、期末现金及现金等价物余额	1,407,872,328.99	1,319,896,229.93
其中：母公司或集团内子公司使用受限制的现金和现金等价物		

其他说明：

适用 不适用**80、所有者权益变动表项目注释**

说明对上年期末余额进行调整的“其他”项目名称及调整金额等事项：

适用 不适用**81、所有权或使用权受到限制的资产**适用 不适用

单位：元币种：人民币

项目	期末账面价值	受限原因
货币资金	81,263,630.98	银行承兑汇票保证金、保函保证金存款
应收票据	709,890,836.12	开具银行承兑汇票质押的应收票据
合计	791,154,467.10	/

82、外币货币性项目**(1). 外币货币性项目**适用 不适用

单位：元

项目	期末外币余额	折算汇率	期末折算人民币余额
货币资金			76,067,944.66
其中：美元	2,584,825.05	6.9646	18,002,272.54
欧元	5,745,175.18	7.4229	42,645,860.84
港币	255,690.97	0.8933	228,401.07
日元	13,117,082.00	0.0524	686,784.18
英镑	36.11	8.3941	303.11
第纳尔	229,807,942.73	0.0631	14,504,322.92
应收账款			23,593,229.55
其中：美元	413,092.78	6.9646	2,877,025.99
欧元	2,691,785.78	7.4229	19,980,856.67
第纳尔	11,650,909.71	0.0631	735,346.89

应付账款			25,062,274.48
其中：美元	136,477.74	6.9646	950,512.87
欧元	3,167,166.45	7.4229	23,509,559.84
第纳尔	9,541,345.14		602,201.77
其他应收款			70,596.16
其中：欧元	3,338.71	7.4229	24,782.91
日元	875,000.00	0.0524	45,813.25
其他应付款			5,596,030.89
其中：欧元	2,796.33	7.4229	20,756.88
日元	68,643.00	0.0524	3,594.01
美元	800,000.00	6.9646	5,571,680.00

(2). 境外经营实体说明，包括对于重要的境外经营实体，应披露其境外主要经营地、记账本位币及选择依据，记账本位币发生变化的还应披露原因

√适用 □不适用

境外经营实体	境外主要经营地	记账本位币	依据
星宇车灯（欧洲）有限公司	德国	欧元	采用经营所在地使用的基础货币币种
星宇车灯（香港）有限公司	香港	港币	采用经营所在地使用的基础货币币种
星宇车灯日本株式会社	日本	日元	采用经营所在地使用的基础货币币种
Xingyu Automotive Lighting Systems d. o. o. Niš	塞尔维亚	第纳尔	采用经营所在地使用的基础货币币种

83、套期

□适用 √不适用

84、政府补助

(1). 政府补助基本情况

√适用 □不适用

单位：元币种：人民币

种类	金额	列报项目	计入当期损益的金额
与资产相关的政府补助	270,994,223.95	专项应付款/其他收益	45,452,896.00
与收益相关的政府补助	25,286,832.01	其他收益	25,286,832.01
合计	296,281,055.96		70,739,728.01

(2). 政府补助退回情况

□适用 √不适用

85、其他

□适用 √不适用

八、合并范围的变更

1、非同一控制下企业合并

□适用 √不适用

2、同一控制下企业合并

□适用 √不适用

3、反向购买

□适用 √不适用

4、处置子公司

是否存在单次处置对子公司投资即丧失控制权的情形

□适用 √不适用

其他说明：

□适用 √不适用

5、其他原因的合并范围变动

说明其他原因导致的合并范围变动（如，新设子公司、清算子公司等）及其相关情况：

□适用 √不适用

6、其他

□适用 √不适用

九、在其他主体中的权益**1、在子公司中的权益****(1). 企业集团的构成**

√适用 □不适用

子公司名称	主要经营地	注册地	业务性质	持股比例 (%)		取得方式
				直接	间接	
星宇车灯（欧洲）有限公司	德国	德国	服务	100.00	-	设立
佛山星宇车灯有限公司	佛山市	佛山市	制造	100.00	-	设立
吉林省星宇车灯有限公司	长春市	长春市	制造	100.00	-	设立
星宇车灯（香港）有限公司	香港	香港	服务	100.00	-	设立
常州星宇智能汽车电子科技有限公司	常州市	常州市	制造	100.00	-	设立
星宇车灯日本株式会社	日本	日本	制造	100.00	-	设立
Xingyu Automotive Lighting Systems d.o.o. Niš	塞尔维亚	塞尔维亚	制造	100.00	-	设立

(2). 重要的非全资子公司

□适用 √不适用

(3). 重要非全资子公司的主要财务信息

□适用 √不适用

(4). 使用企业集团资产和清偿企业集团债务的重大限制

□适用 √不适用

(5). 向纳入合并财务报表范围的结构化主体提供的财务支持或其他支持适用 不适用

其他说明：

适用 不适用**2、 在子公司的所有者权益份额发生变化且仍控制子公司的交易**适用 不适用**3、 在合营企业或联营企业中的权益**适用 不适用**4、 重要的共同经营**适用 不适用**5、 在未纳入合并财务报表范围的结构化主体中的权益**

未纳入合并财务报表范围的结构化主体的相关说明：

适用 不适用**6、 其他**适用 不适用**十、与金融工具相关的风险**适用 不适用

本公司的主要金融工具包括权益投资、应付债券、应付及预收款项、应收款项及银行存款等。相关金融工具详情于各附注披露。与这些金融工具有关的风险，以及本公司为降低这些风险所采取的风险管理政策如下所述。本公司管理层对这些风险敞口进行管理和监控以确保将上述风险控制 在限定的范围之内。

本公司采用敏感性分析技术分析风险变量的合理、可能变化对当期损益或股东权益可能产生的影响。由于任何风险变量很少孤立地发生变化，而变量之间存在的相关性对某一风险变量的变化的最终影响金额将产生重大作用，因此下述内容是在假设每一变量的变化是在独立的情况下进行的。

1、 市场风险**(1) 外汇风险**

外汇风险是指影响本公司财务成果和现金流的外汇汇率的变动中的风险。本公司承受外汇风险主要与所持有美元、欧元等币种的银行存款、应收账款及应付账款有关，由于美元、欧元等币种与本公司的功能货币之间的汇率变动使本公司面临外汇风险。但本公司管理层认为，该等美元、欧元等币种的银行存款、应收账款及预收账款于本公司总资产所占比例较小，此外本公司主要经营活动均以人民币结算，故本公司所面临的外汇风险并不重大。于资产负债表日，本公司外币资产及外币负债的余额如下：

单位：元 币种：人民币

项目	资产		负债	
	期末余额	期初余额	期末余额	期初余额
美元	20,879,298.53	22,822,474.77	6,522,192.87	5,208,877.42
欧元	62,651,500.42	14,868,618.03	23,530,316.72	1,444,096.14
港币	228,401.07	209,195.94	-	
日元	732,597.43	602,716.04	3,594.01	3,803.85
英镑	303.11	310.78	-	
第纳尔	15,239,669.81	37,365,279.48	602,201.77	

敏感性分析

本公司承受外汇风险主要与美元、欧元等与人民币的汇率变化有关。下表列示了本公司相关外币与人民币汇率变动 5%假设下的敏感性分析。在管理层进行敏感性分析时，5%的增减变动被认为合理反映了汇率变化的可能范围。汇率可能发生的合理变动对当期归属于母公司所有者的净利润的影响如下：

单位：元 币种：人民币

本年利润增加/减少	美元影响		欧元影响	
	期末余额	期初余额	期末余额	期初余额
人民币贬值	612,269.38	750,493.72	1,671,087.30	601,740.78
人民币升值	-612,269.38	-750,493.72	-1,671,087.30	-601,740.78

(续上表)

单位：元 币种：人民币

本年利润增加/减少	港元影响		英镑影响	
	期末余额	期初余额	期末余额	期初余额
人民币贬值	9,535.74	8,733.93	12.88	13.21
人民币升值	-9,535.74	-8,733.93	-12.88	-13.21

(续上表)

单位：元 币种：人民币

本年利润增加/减少	日元影响		第纳尔影响	
	期末余额	期初余额	期末余额	期初余额
人民币贬值	25,166.66	20,144.55	731,873.40	1,868,263.97
人民币升值	-25,166.66	-20,144.55	-731,873.40	-1,868,263.97

(2) 利率风险—公允价值变动风险

由于本公司本年未发生以浮动利率计息的债务，因此本公司管理层认为利率风险-公允价值变动风险并不重大。本公司目前并无利率对冲的政策。

(3) 利率风险—现金流量变动风险

由于本公司本年未发生以浮动利率计息的债务，因此本公司管理层认为不存在因浮动利率而引起的现金流量变动风险。

2、信用风险

2022 年 12 月 31 日，可能引起本公司财务损失的最大信用风险敞口主要来自于合同另一方未能履行义务而导致本公司金融资产产生的损失，具体包括：

合并资产负债表中已确认的金融资产的账面金额；对于以公允价值计量的金融工具而言，账面价值反映了其风险敞口，但并非最大风险敞口，其最大风险敞口将随着未来公允价值的变化而改变。

为降低信用风险，本公司控制信用额度、进行信用审批，并执行其他监控程序以确保采取必要的措施回收过期债权。此外，本公司于每个资产负债表日根据应收款项的回收情况，计提充分的坏账准备。因此，本公司管理层认为所承担的信用风险已经大为降低。

此外，本公司的货币资金存放在信用评级较高的银行，故货币资金的信用风险较低。

3、流动风险

管理流动风险时，本公司保持管理层认为充分的现金及现金等价物并对其进行监控，以满足本公司经营需要、并降低现金流量波动的影响。

本公司管理层认为本公司所承担的流动风险较低，对本公司的经营和财务报表不构成重大影响，本财务报表系在持续经营假设的基础上编制。

本公司持有的金融负债按未折现剩余合同义务的到期期限列示如下：

单位：元 币种：人民币

项目	1 年以内	1-3 年	3 年以上
应付票据	1,647,435,226.97	-	-
应付账款	2,193,242,957.14	-	-
应付职工薪酬	128,359,293.56	-	-
其他应付款	9,376,847.43	-	-
一年内到期的非流动负债	3,524,271.25	-	-
合计	3,981,938,596.35	-	-

十一、公允价值的披露

1、以公允价值计量的资产和负债的期末公允价值

√适用 □不适用

单位：元币种：人民币

项目	期末公允价值			
	第一层次公允价值计量	第二层次公允价值计量	第三层次公允价值计量	合计
一、持续的公允价值计量			2,623,326,365.13	2,623,326,365.13
（一）交易性金融资产			2,623,326,365.13	2,623,326,365.13
1. 以公允价值计量且变动计入当期损益的金融资产				
（1）债务工具投资				
（2）权益工具投资				
（3）衍生金融资产				
（4）银行理财			2,623,326,365.13	2,623,326,365.13
2. 指定以公允价值计量且其变动计入当期损益的金融资产				
（1）债务工具投资				
（2）权益工具投资				

(二) 其他债权投资				
(三) 其他权益工具投资			264,054,685.57	264,054,685.57
(四) 投资性房地产				
1. 出租用的土地使用权				
2. 出租的建筑物				
3. 持有并准备增值后转让的土地使用权				
(五) 生物资产				
1. 消耗性生物资产				
2. 生产性生物资产				
持续以公允价值计量的资产总额			2,887,381,050.70	2,887,381,050.70
(六) 交易性金融负债				
1. 以公允价值计量且变动计入当期损益的金融负债				
其中：发行的交易性债券				
衍生金融负债				
其他				
2. 指定为以公允价值计量且变动计入当期损益的金融负债				
持续以公允价值计量的负债总额				
二、非持续的公允价值计量				
(一) 持有待售资产				
非持续以公允价值计量的资产总额				
非持续以公允价值计量的负债总额				

2、持续和非持续第一层次公允价值计量项目市价的确定依据

适用 不适用

3、持续和非持续第二层次公允价值计量项目，采用的估值技术和重要参数的定性及定量信息

适用 不适用

第二层公允价值计量是指以第一级报价之外的资产或负债的可观察输入数据，无论是直接（价格）或者间接（价格推算）所进行的估值方法进行计量。

4、持续和非持续第三层次公允价值计量项目，采用的估值技术和重要参数的定性及定量信息

适用 不适用

第三层公允价值计量是指运用并基于不可观察市场数据的估值方法进行计量。

银行理财产品，以预期收益率预测未来现金流量，不可观察估计值是预期收益率。

公司计入其他权益工具投资核算的为非上市公司股权投资，若被投资单位投后无新一轮融资且经营情况在原投资预期情况内，以原投资成本作为公允价值的确定基础。

5、持续的第三层次公允价值计量项目，期初与期末账面价值间的调节信息及不可观察参数敏感性分析

√适用 □不适用

单位：元

项目	2022年1月1日余额	转入第三层次	转出第三层次	当期利得或损失总额		购买、发行、出售和结算	2022年12月31日余额	对于在报告年末持有的资产，计入损益的当期未实现利得或变动
				计入损益	计入其他综合收益			
银行理财	2,531,322,533.83	-	-	85,507,083.55	-	6,496,747.75	2,623,326,365.13	12,326,365.13
其他权益工具投资	185,475,504.38	-	-	-	17,241,854.45	61,337,326.74	264,054,685.57	-

6、持续的公允价值计量项目，本期内发生各层级之间转换的，转换的原因及确定转换时点的政策

□适用 √不适用

7、本期内发生的估值技术变更及变更原因

□适用 √不适用

8、不以公允价值计量的金融资产和金融负债的公允价值情况

□适用 √不适用

9、其他

□适用 √不适用

十二、关联方及关联交易

1、本企业的母公司情况

□适用 √不适用

2、本企业的子公司情况

√适用 □不适用

本企业子公司的情况详见附注九、1。

3、本企业合营和联营企业情况

本企业重要的合营或联营企业详见附注

适用 不适用

本期与本公司发生关联方交易，或前期与本公司发生关联方交易形成余额的其他合营或联营企业情况如下

适用 不适用

其他说明

适用 不适用

4、其他关联方情况

适用 不适用

其他关联方名称	其他关联方与本企业关系
常州星宇投资管理有限公司	参股股东
常州星一投资管理有限公司	股东的子公司
海聆梦家居股份有限公司	其他

5、关联交易情况**(1). 购销商品、提供和接受劳务的关联交易**

采购商品/接受劳务情况表

适用 不适用

单位：元币种：人民币

关联方	关联交易内容	本期发生额	获批的交易额度（如适用）	是否超过交易额度（如适用）	上期发生额
海聆梦家居股份有限公司	采购商品	2,423,128.77	不适用	否	-

出售商品/提供劳务情况表

适用 不适用

购销商品、提供和接受劳务的关联交易说明

适用 不适用

(2). 关联受托管理/承包及委托管理/出包情况

本公司受托管理/承包情况表：

适用 不适用

关联托管/承包情况说明

适用 不适用

本公司委托管理/出包情况表

适用 不适用

关联管理/出包情况说明

适用 不适用

(3). 关联租赁情况

本公司作为出租方：

√适用 □不适用

单位：元币种：人民币

承租方名称	租赁资产种类	本期确认的租赁收入	上期确认的租赁收入
常州星宇投资管理有限公司	办公用房 15 m ²	8,807.34	8,807.34
常州星一投资管理有限公司		8,807.34	8,807.34

本公司作为承租方：

□适用 √不适用

关联租赁情况说明

□适用 √不适用

(4). 关联担保情况

本公司作为担保方

√适用 □不适用

单位：元币种：人民币

被担保方	担保金额	担保起始日	担保到期日	担保是否已经履行完毕
塞尔维亚星宇	303,200.00	2021-8-10	2030-12-31	否

塞尔维亚星宇为公司的境外全资子公司，因塞尔维亚星宇的业务发展需要，塞尔维亚星宇与塞尔维亚尼什政府签订《塞尔维亚共和国公共财产建设用地转让协议》，塞尔维亚尼什政府拟将塞尔维亚共和国的不动产（不动产地籍地块编号为 16156/7、16156/11、16153/70、16154/63 和 16154/66，共计 6,024.00 平方米）转让给塞尔维亚星宇。为支持塞尔维亚星宇发展，公司为塞尔维亚星宇提供保证担保，担保期限至 2030 年 12 月 31 日，担保金额为 303,200 欧元。

本公司作为被担保方

□适用 √不适用

关联担保情况说明

□适用 √不适用

(5). 关联方资金拆借

□适用 √不适用

(6). 关联方资产转让、债务重组情况

□适用 √不适用

(7). 关键管理人员报酬

√适用 □不适用

单位：万元币种：人民币

项目	本期发生额	上期发生额
关键管理人员报酬	601.84	543.40

(8). 其他关联交易

适用 不适用

6、关联方应收应付款项

(1). 应收项目

适用 不适用

(2). 应付项目

适用 不适用

单位:元币种:人民币

项目名称	关联方	期末账面余额	期初账面余额
应付账款	海聆梦家居股份有限公司	147,092.75	-

7、关联方承诺

适用 不适用

8、其他

适用 不适用

十三、 股份支付

1、 股份支付总体情况

适用 不适用

2、 以权益结算的股份支付情况

适用 不适用

3、 以现金结算的股份支付情况

适用 不适用

4、 股份支付的修改、终止情况

适用 不适用

5、 其他

适用 不适用

十四、 承诺及或有事项

1、 重要承诺事项

适用 不适用

2、 或有事项

(1). 资产负债表日存在的重要或有事项

适用 不适用

(2). 公司没有需要披露的重要或有事项，也应予以说明：

适用 不适用

3、其他

适用 不适用

十五、资产负债表日后事项

1、重要的非调整事项

适用 不适用

2、利润分配情况

适用 不适用

单位：元币种：人民币

拟分配的利润或股利	314,247,360.90
经审议批准宣告发放的利润或股利	314,247,360.90

3、销售退回

适用 不适用

4、其他资产负债表日后事项说明

适用 不适用

十六、其他重要事项

1、前期会计差错更正

(1). 追溯重述法

适用 不适用

(2). 未来适用法

适用 不适用

2、债务重组

适用 不适用

3、资产置换

(1). 非货币性资产交换

适用 不适用

(2). 其他资产置换

适用 不适用

4、年金计划

适用 不适用

5、 终止经营适用 不适用**6、 分部信息****(1). 报告分部的确定依据与会计政策**适用 不适用**(2). 报告分部的财务信息**适用 不适用**(3). 公司无报告分部的，或者不能披露各报告分部的资产总额和负债总额的，应说明原因**适用 不适用**(4). 其他说明**适用 不适用**7、 其他对投资者决策有影响的重要交易和事项**适用 不适用**8、 其他**适用 不适用**十七、 母公司财务报表主要项目注释****1、 应收账款****(1). 按账龄披露**适用 不适用

单位：元 币种：人民币

账龄	期末账面余额
1 年以内	
其中：1 年以内分项	
1 年以内小计	1,399,880,721.12
1 至 2 年	12,484,861.10
2 至 3 年	2,894,630.57
3 年以上	
3 至 4 年	1,463,426.35
4 至 5 年	-
5 年以上	-
合计	1,416,723,639.14

(2). 按坏账计提方法分类披露

√适用 □不适用

单位：元币种：人民币

类别	期末余额					期初余额				
	账面余额		坏账准备		账面价值	账面余额		坏账准备		账面价值
	金额	比例 (%)	金额	计提比例 (%)		金额	比例 (%)	金额	计提比例 (%)	
按单项计提坏账准备	5,079,887.76	0.36	5,079,887.76	100.00	-	9,007,558.15	0.81	9,007,558.15	100.00	-
按组合计提坏账准备	1,411,643,751.38	99.64	66,810,954.86	4.73	1,344,832,796.52	1,109,047,052.73	99.19	53,943,246.47	4.86	1,055,103,806.26
其中：										
账龄组合	1,335,587,887.14	94.27	66,810,954.86	5.00	1,268,776,932.28	1,078,001,849.52	96.42	53,943,246.47	5.00	1,024,058,603.05
合并范围内关联方组合	76,055,864.24	5.37	-	-	76,055,864.24	31,045,203.21	2.78	-	-	31,045,203.21
合计	1,416,723,639.14	100.00	71,890,842.62	5.07	1,344,832,796.52	1,118,054,610.88	100.00	62,950,804.62	5.63	1,055,103,806.26

按单项计提坏账准备：

√适用 □不适用

位：元币种：人民币

名称	期末余额			
	账面余额	坏账准备	计提比例 (%)	计提理由
北京宝沃汽车股份有限公司	2,239,340.54	2,239,340.54	100.00	回款困难
湖北大冶汉龙汽车有限公司	1,377,120.87	1,377,120.87	100.00	回款困难
江苏金坛大迈汽车工程研究院有限公司	1,463,426.35	1,463,426.35	100.00	回款困难
合计	5,079,887.76	5,079,887.76	100.00	—

按单项计提坏账准备的说明：

适用 不适用

按组合计提坏账准备：

适用 不适用

组合计提项目：合并范围内关联方组合

单位：元币种：人民币

名称	期末余额		
	应收账款	坏账准备	计提比例(%)
佛山星宇车灯有限公司	16,352,252.29	-	-
Xingyu Automotive Lighting Systems d.o.o. Niš	37,409,840.96	-	-
星宇车灯（欧洲）公司	22,293,770.99	-	-
合计	76,055,864.24	-	-

按组合计提坏账的确认标准及说明：

适用 不适用

如按预期信用损失一般模型计提坏账准备，请参照其他应收款披露：

适用 不适用

(3). 坏账准备的情况

适用 不适用

单位：元币种：人民币

类别	期初余额	本期变动金额				期末余额
		计提	收回或转回	转销或核销	其他变动	
坏账准备	62,950,804.62	12,868,248.18	-	3,928,210.18		71,890,842.62
合计	62,950,804.62	12,868,248.18	-	3,928,210.18		71,890,842.62

其中本期坏账准备收回或转回金额重要的：

适用 不适用

(4). 本期实际核销的应收账款情况

适用 不适用

单位：元币种：人民币

项目	核销金额
实际核销的应收账款	3,928,210.18

其中重要的应收账款核销情况

适用 不适用

单位：元币种：人民币

单位名称	应收账款性质	核销金额	核销原因	履行的核销程序	款项是否由关联交易产生
江西大乘汽车工业有限公司	货款	3,927,670.39	对方已申请破产，诉讼后无法收回	已审批	否
合计		3,927,670.39	/	/	/

应收账款核销说明：

适用 不适用

(5). 按欠款方归集的期末余额前五名的应收账款情况

适用 不适用

单位：元币种：人民币

单位名称	期末余额	占应收账款期末余额合计数的比例 (%)	坏账准备期末余额
第一名	447,878,714.94	31.61	22,400,390.32
第二名	263,364,883.51	18.59	13,169,940.08
第三名	200,338,378.33	14.14	10,016,918.92
第四名	70,558,813.18	4.98	3,527,940.66
第五名	35,790,774.91	2.53	1,789,538.75
合计	1,017,931,564.87	71.85	50,904,728.72

其他说明

本报告期按欠款方归集的期末余额前五名应收账款汇总金额 101,793.16 万元，占应收账款期末余额合计数的比例 71.85%，相应计提的坏账准备期末余额汇总金额 5,090.47 万元。

(6). 因金融资产转移而终止确认的应收账款

适用 不适用

(7). 转移应收账款且继续涉入形成的资产、负债金额

适用 不适用

其他说明：

适用 不适用

2、其他应收款

项目列示

适用 不适用

单位：元币种：人民币

项目	期末余额	期初余额
应收利息		
应收股利		
其他应收款	41,631,322.62	55,560,133.26
合计	41,631,322.62	55,560,133.26

其他说明：

适用 不适用

应收利息

(1). 应收利息分类

适用 不适用

(2). 重要逾期利息

适用 不适用

(3). 坏账准备计提情况

□适用 √不适用

其他说明：

□适用 √不适用

应收股利**(1). 应收股利**

□适用 √不适用

(2). 重要的账龄超过 1 年的应收股利

□适用 √不适用

(3). 坏账准备计提情况

□适用 √不适用

其他说明：

□适用 √不适用

其他应收款**(1). 按账龄披露**

√适用 □不适用

单位：元币种：人民币

账龄	期末账面余额
1 年以内	
其中：1 年以内分项	
1 年以内小计	3,636,597.55
1 至 2 年	25,190,188.08
2 至 3 年	13,302,426.64
3 至 4 年	786,496.65
4 至 5 年	24,000.00
5 年以上	313,000.00
合计	43,252,708.92

(2). 按款项性质分类情况

√适用 □不适用

单位：元币种：人民币

款项性质	期末账面余额	期初账面余额
备用金	752,400.00	478,361.74
保证金及押金	4,019,079.15	3,356,959.05
单位往来款项	38,441,638.37	52,693,207.86
其他	39,591.40	5,600.00
合计	43,252,708.92	56,534,128.65

(3). 坏账准备计提情况

√适用 □不适用

单位：元币种：人民币

坏账准备	第一阶段	第二阶段	第三阶段	合计
	未来12个月 预期信用损 失	整个存续期预期 信用损失(未发 生信用减值)	整个存续期预期 信用损失(已发 生信用减值)	
2022年1月1日余额	349,902.49	624,092.90	-	973,995.39
2022年1月1日余额在本期	-331,442.06	331,442.06	-	-
--转入第二阶段	-331,442.06	331,442.06	-	-
--转入第三阶段	-	-	-	-
--转回第二阶段	-	-	-	-
--转回第一阶段	-	-	-	-
本期计提	69,713.05	577,677.86	-	647,390.91
本期转回				
本期转销				
本期核销				
其他变动				
2022年12月31日余额	88,173.48	1,533,212.82	-	1,621,386.30

对本期发生损失准备变动的其他应收款账面余额显著变动的情况说明：

□适用 √不适用

本期坏账准备计提金额以及评估金融工具的信用风险是否显著增加的采用依据：

□适用 √不适用

(4). 坏账准备的情况

√适用 □不适用

单位：元币种：人民币

类别	期初余额	本期变动金额				期末余额
		计提	收回或转回	转销或核销	其他变动	
坏账准备	973,995.39	647,390.91	-	-	-	1,621,386.30
合计	973,995.39	647,390.91	-	-	-	1,621,386.30

其中本期坏账准备转回或收回金额重要的：

□适用 √不适用

(5). 本期实际核销的其他应收款情况

□适用 √不适用

(6). 按欠款方归集的期末余额前五名的其他应收款情况

√适用 □不适用

单位：元币种：人民币

单位名称	款项的性质	期末余额	账龄	占其他应收款期末余 额合计数的比例(%)	坏账准备 期末余额
第一名	往来款项	33,078,969.07	4 年以内	76.48	-
第二名	往来款项	5,362,669.30	2 年以内	12.40	519,939.02

第三名	保证金/押金	905,429.00	2-3 年	2.09	271,628.70
第四名	保证金/押金	500,000.00	1-2 年	1.16	50,000.00
第五名	保证金/押金	500,000.00	3-4 年	1.16	250,000.00
合计	--	40,347,067.37		93.29	1,091,567.72

(7). 涉及政府补助的应收款项

适用 不适用

(8). 因金融资产转移而终止确认的其他应收款

适用 不适用

(9). 转移其他应收款且继续涉入形成的资产、负债金额

适用 不适用

其他说明:

适用 不适用

3、长期股权投资

√适用 □不适用

单位：元币种：人民币

项目	期末余额			期初余额		
	账面余额	减值准备	账面价值	账面余额	减值准备	账面价值
对子公司投资	966,840,650.68	49,779,261.43	917,061,389.25	838,053,842.62	49,779,261.43	788,274,581.19
对联营、合营企业投资	-	-	-	-	-	-
合计	966,840,650.68	49,779,261.43	917,061,389.25	838,053,842.62	49,779,261.43	788,274,581.19

(1). 对子公司投资

√适用 □不适用

单位：元币种：人民币

被投资单位	期初余额	本期增加	本期减少	期末余额	本期计提减值准备	减值准备期末余额
常州星宇智能汽车电子科技有限公司	35,500,000.00	-	-	35,500,000.00	-	-
星宇车灯日本株式会社	5,799,248.28	-	-	5,799,248.28	-	-
星宇车灯（欧洲）有限公司	813,594.21	-	-	813,594.21	-	-
佛山星宇车灯有限公司	195,000,000.00	-	-	195,000,000.00	-	-
吉林省星宇车灯有限公司	185,000,000.00	-	-	185,000,000.00	-	-
Xingyu Automotive Lighting Systems d.o.o. Niš	296,197,202.13	128,786,808.06	-	424,984,010.19	-	-
星宇车灯（香港）有限公司	119,743,798.00	-	-	119,743,798.00	-	49,779,261.43
合计	838,053,842.62	128,786,808.06	-	966,840,650.68	-	49,779,261.43

(2). 对联营、合营企业投资

□适用 √不适用

4、营业收入和营业成本**(1). 营业收入和营业成本情况**

√适用 □不适用

单位：元币种：人民币

项目	本期发生额		上期发生额	
	收入	成本	收入	成本
主营业务	7,315,080,548.34	5,645,319,623.70	6,878,807,320.21	5,283,656,173.29
其他业务	883,702,510.36	681,152,522.26	829,495,786.65	699,878,809.82
合计	8,198,783,058.70	6,326,472,145.96	7,708,303,106.86	5,983,534,983.11

(2). 合同产生的收入的情况

√适用 □不适用

单位：元币种：人民币

合同分类	合计
商品类型	8,198,783,058.70
汽车零部件	7,364,027,165.84
其他	834,755,892.86
按经营地区分类	8,198,783,058.70
境内销售	7,968,576,737.62
境外销售	230,206,321.08
合计	8,198,783,058.70

合同产生的收入说明：

□适用 √不适用

(3). 履约义务的说明

□适用 √不适用

(4). 分摊至剩余履约义务的说明

□适用 √不适用

5、投资收益

□适用 √不适用

6、其他

□适用 √不适用

十八、 补充资料

1、 当期非经常性损益明细表

√适用 □不适用

单位：元币种：人民币

项目	金额	说明
非流动资产处置损益	-4,989,857.84	
计入当期损益的政府补助（与企业业务密切相关，按照国家统一标准定额或定量享受的政府补助除外）	70,739,728.01	
计入当期损益的对非金融企业收取的资金占用费	576,141.19	
除同公司正常经营业务相关的有效套期保值业务外，持有交易性金融资产、衍生金融资产、交易性金融负债、衍生金融负债产生的公允价值变动损益，以及处置交易性金融资产、衍生金融资产、交易性金融负债、衍生金融负债和其他债权投资取得的投资收益	85,507,083.55	
除上述各项之外的其他营业外收入和支出	-3,666,309.40	
减：所得税影响额	-22,632,838.96	
少数股东权益影响额		
合计	125,533,946.55	

对公司根据《公开发行证券的公司信息披露解释性公告第1号——非经常性损益》定义界定的非经常性损益项目，以及把《公开发行证券的公司信息披露解释性公告第1号——非经常性损益》中列举的非经常性损益项目界定为经常性损益的项目，应说明原因。

□适用 √不适用

2、 净资产收益率及每股收益

√适用 □不适用

报告期利润	加权平均净资产收益率（%）	每股收益	
		基本每股收益	稀释每股收益
归属于公司普通股股东的净利润	11.59	3.30	3.30
扣除非经常性损益后归属于公司普通股股东的净利润	10.11	2.86	2.86

3、 境内外会计准则下会计数据差异

□适用 √不适用

4、 其他

□适用 √不适用

董事长：周晓萍

董事会批准报送日期：2023年3月29日

修订信息

□适用 √不适用