

公司代码：603883

公司简称：老百姓

# 老百姓大药房连锁股份有限公司 2022 年年度报告

## 重要提示

一、本公司董事会、监事会及董事、监事、高级管理人员保证年度报告内容的真实性、准确性、完整性，不存在虚假记载、误导性陈述或重大遗漏，并承担个别和连带的法律责任。

二、公司全体董事出席董事会会议。

三、安永华明会计师事务所（特殊普通合伙）为本公司出具了标准无保留意见的审计报告。

四、公司负责人谢子龙、主管会计工作负责人王黎及会计机构负责人（会计主管人员）石磊声明：  
保证年度报告中财务报告的真实、准确、完整。

### 五、董事会决议通过的本报告期利润分配预案或公积金转增股本预案

公司拟以2022年度利润分配方案实施股权登记日的股本为基数，向全体股东每10股派发现金股利人民币5元（含税），截至2023年3月31日，公司总股本584,902,902股，扣除公司拟回购注销的限制性股票96,000股，以此计算拟分配的股本基数为584,806,902股，拟派发现金红利292,403,451元（含税）。不送红股，不以资本公积金转增股本，剩余未分配利润滚存至下一年度。本次拟分配的现金红利总额占当年实现的归属于上市公司股东净利润的37.25%。

### 六、前瞻性陈述的风险声明

适用 不适用

本报告中所涉及的未来计划、发展战略等前瞻性描述，不构成公司对投资者的实质承诺，敬请投资者注意投资风险。

### 七、是否存在被控股股东及其他关联方非经营性占用资金情况

否

### 八、是否存在违反规定决策程序对外提供担保的情况

否

### 九、是否存在半数以上董事无法保证公司所披露年度报告的真实性、准确性和完整性

否

### 十、重大风险提示

报告期内，不存在对公司生产经营产生实质性影响的重大风险。公司已在本报告中详细阐述公司在生产经营过程中可能面临的各种风险及应对措施，敬请查阅第三节“管理层讨论与分析”中“六、公司关于公司未来发展的讨论与分析-（四）可能面对的风险”部分。

## 目录

第一节	释义.....	4
第二节	公司简介和主要财务指标.....	6
第三节	管理层讨论与分析.....	10
第四节	公司治理.....	37
第五节	环境与社会责任.....	54
第六节	重要事项.....	57
第七节	股份变动及股东情况.....	72
第八节	优先股相关情况.....	81
第九节	债券相关情况.....	82
第十节	财务报告.....	82

备查文件目录	载有法定代表人、主管会计工作负责人、会计机构负责人签名并盖章的财务报表
	载有会计师事务所盖章、注册会计师签名并盖章的审计报告原件
	报告期内在中国证监会指定报纸上公开披露过的所有公司文件的正本及公告的原稿

## 第一节 释义

### 一、 释义

在本报告书中，除非文义另有所指，下列词语具有如下含义：

常用词语释义		
老百姓/公司/集团	指	老百姓大药房连锁股份有限公司
医药集团	指	老百姓医药集团有限公司（原“湖南老百姓医药投资管理有限公司”），老百姓控股股东
泽星投资	指	泽星投资有限公司，老百姓主要股东
兰州惠仁堂	指	兰州惠仁堂药业连锁有限公司，老百姓全资子公司
陕西老百姓/陕西公司	指	老百姓大药房连锁（陕西）有限公司，老百姓全资子公司
浙江老百姓	指	老百姓大药房连锁（浙江）有限公司，老百姓全资子公司
广西老百姓/广西公司	指	老百姓大药房连锁（广西）有限公司，老百姓全资子公司
山东老百姓/山东公司	指	老百姓大药房连锁（山东）有限公司，老百姓全资子公司
河北老百姓/河北公司	指	老百姓大药房连锁河北有限公司，老百姓全资子公司
广东老百姓/广东公司	指	老百姓大药房连锁广东有限公司，老百姓全资子公司
天津老百姓/天津公司	指	老百姓大药房连锁（天津）有限公司，老百姓全资子公司
江西老百姓	指	老百姓大药房（江西）有限公司，老百姓全资子公司
上海老百姓	指	老百姓大药房（上海）有限公司，老百姓全资子公司
湖北老百姓	指	老百姓大药房连锁（湖北）有限公司，老百姓全资子公司
山西百汇	指	山西百汇医药连锁有限公司，老百姓非全资子公司
湖南怀仁/怀仁药房	指	湖南老百姓怀仁药房连锁有限公司（原“湖南怀仁大健康产业发展有限公司”），老百姓非全资子公司
河南老百姓	指	老百姓大药房连锁河南有限公司，老百姓全资子公司
丰沃达公司/湖南丰沃达	指	丰沃达医药物流（湖南）有限公司，老百姓全资子公司
江苏丰沃达	指	丰沃达医药物流（江苏）有限公司，老百姓全资子公司
天津丰沃达	指	丰沃达医药物流（天津）有限公司，湖南丰沃达全资子公司
江苏老百姓	指	老百姓大药房（江苏）有限公司，常州万仁全资子公司
药圣堂/药圣堂公司	指	药圣堂（湖南）制药有限公司，老百姓原全资子公司
药圣堂科技/中药科技	指	湖南药圣堂中药科技有限公司，老百姓全资子公司
衡阳老百姓	指	老百姓大药房连锁（衡阳）有限公司，老百姓非全资子公司
杭州丰沃达	指	丰沃达医药物流（杭州）有限公司，浙江老百姓全资子公司
北京电商	指	北京老百姓电子商务有限公司，老百姓全资子公司
安徽百姓缘	指	安徽百姓缘大药房连锁有限公司，老百姓全资子公司
西安龙盛	指	西安龙盛医药有限责任公司，陕西老百姓全资子公司
西安常佳	指	西安常佳医药有限公司，陕西老百姓全资子公司
河南医药超市	指	河南省医药超市有限公司，河南老百姓全资子公司
扬州百信缘	指	扬州市百信缘连锁有限公司，老百姓非全资子公司
明园蜂业	指	湖南省明园蜂业有限公司，控股股东为天宜创业投资有限责任公司，实际控制人为谢子龙、陈秀兰夫妇
天津滨海老百姓	指	老百姓大药房连锁（天津滨海新区）有限公司，天津老百姓非全资子公司
武功龙盛	指	武功县龙盛医药有限责任公司，西安龙盛全资子公司
老百姓健康药房	指	老百姓健康药房集团连锁有限公司，丰沃达非全资子公司
吉吉商贸	指	嘉兴市吉吉商贸有限公司，浙江老百姓全资子公司
秋涛老百姓	指	杭州秋涛老百姓大药房有限公司，浙江老百姓全资子公司
百杏堂	指	湖南百杏堂名医馆中医管理有限公司，老百姓非全资子公司
湖南百杏堂	指	湖南百杏堂名医馆中医门诊部有限公司，百杏堂全资子公司

成都百杏堂	指	成都百杏堂医馆管理有限公司，百杏堂全资子公司
名裕龙行	指	湖南名裕龙行医药销售有限公司，老百姓非全资子公司
西安百杏堂	指	西安百杏堂张十五堂中医诊所有限公司，老百姓（陕西）全资子公司
常州人民百杏堂	指	常州百杏堂人民中医门诊部有限公司，百杏堂全资子公司
常州和平百杏堂	指	常州百杏堂和平医疗门诊部有限公司，百杏堂全资子公司
浙江健康	指	老百姓健康药房（浙江）有限公司，老百姓健康药房非全资子公司
中北桥	指	杭州中北桥诊所有限公司，浙江老百姓全资子公司
宁波海曙	指	宁波海曙老百姓内科诊所有限公司，浙江老百姓全资子公司
昆山嘟好	指	昆山嘟好便利连锁有限公司，江苏百佳惠全资子公司
江苏百佳惠	指	江苏百佳惠苏禾大药房连锁有限公司，老百姓全资子公司
通辽泽强	指	通辽泽强大药房连锁有限责任公司，老百姓非全资子公司
内蒙古泽强	指	内蒙古泽强医药有限公司，通辽泽强全资子公司
赤峰人川	指	赤峰人川大药房连锁有限公司，老百姓全资子公司
隆泰源	指	泰州市隆泰源医药连锁有限公司，老百姓全资子公司
镇江华康	指	镇江华康大药房连锁有限公司，老百姓全资子公司
南通普泽	指	南通普泽大药房连锁有限公司，老百姓非全资子公司
安徽邻加医	指	安徽省邻加医康复大药房连锁有限公司，老百姓非全资子公司
药简单	指	湖南药简单科技有限公司，老百姓非全资子公司
金坛新千秋	指	常州金坛新千秋大药房有限公司，老百姓非全资子公司
三品堂	指	无锡三品堂医药连锁有限公司，老百姓非全资子公司
江苏海鹏	指	江苏海鹏医药连锁有限公司，老百姓非全资子公司
同盛祥同济堂	指	宁夏同盛祥同济堂医药有限公司，兰州惠仁堂全资子公司
仁德大药房	指	临沂仁德大药房连锁有限公司，老百姓非全资子公司
龙行天下	指	湖南龙行天下医药咨询服务有限公司，老百姓健康药房全资子公司
发祥地	指	长沙发祥地实业有限公司，老百姓全资子公司
A 股	指	获准在境内证券交易所上市、以人民币标明面值、以人民币认购和进行交易的普通股股票
中国证监会	指	中国证券监督管理委员会
上交所	指	上海证券交易所
《公司章程》	指	老百姓过往及现行有效的公司章程
国务院	指	中华人民共和国国务院，即中央人民政府，是最高国家权力机关的执行机关，是最高国家行政机关
商务部	指	中华人民共和国商务部
O2O	指	Online-to-Offline 的缩写，指将线下的商务机会与互联网结合，让互联网成为线下交易前台的一种电子商务模式
B2C	指	Business-to-Customer，是电子商务的一种模式，由企业直接面向消费者销售产品和服务
DTP	指	DTP 是英文名为 Direct-to-Patient 的缩写，中文简称为“直接面向病人”。DTP 药房是直接面向患者提供更有价值的专业服务的药房。患者在医院开取处方后，药房根据处方以患者或家属指定的时间和地点送药上门，并且关心和追踪患者的用药进展，提供用药咨询等专业服务的一种创新销售模式。
报告期	指	2022 年 1 月 1 日-12 月 31 日
元、万元	指	人民币元、人民币万元

## 第二节 公司简介和主要财务指标

### 一、 公司信息

公司的中文名称	老百姓大药房连锁股份有限公司
公司的中文简称	老百姓
公司的外文名称	LBX Pharmacy Chain Joint Stock Company
公司的外文名称缩写	LBX
公司的法定代表人	谢子龙

### 二、 联系人和联系方式

	董事会秘书	证券事务代表
姓名	冯诗倪	刘遐迩
联系地址	湖南省长沙市开福区青竹湖路808号	湖南省长沙市开福区青竹湖路808号
电话	0731-84035189	0731-84035189
传真	0731-84035196	0731-84035196
电子信箱	ir@lbxdrugs.com	ir@lbxdrugs.com

### 三、 基本情况简介

公司注册地址	湖南省长沙市开福区青竹湖路808号
公司注册地址的历史变更情况	2019年4月注册地址由长沙市湘雅路288号变更为长沙市开福区青竹湖路808号
公司办公地址	湖南省长沙市开福区青竹湖路808号
公司办公地址的邮政编码	410152
公司网址	www.lbxdrugs.com
电子信箱	ir@lbxdrugs.com

### 四、 信息披露及备置地点

公司披露年度报告的媒体名称及网址	《中国证券报》(https://www.cs.com.cn) / 《上海证券报》(https://www.cnstock.com) / 《证券时报》(http://www.stcn.com) / 《证券日报》(http://www.zqrb.cn)
公司披露年度报告的证券交易所网址	www.sse.com.cn
公司年度报告备置地点	公司证券事务部

### 五、 公司股票简况

公司股票简况				
股票种类	股票上市交易所	股票简称	股票代码	变更前股票简称
A股	上交所	老百姓	603883	无

### 六、 其他相关资料

公司聘请的会计师事务所(境内)	名称	安永华明会计师事务所(特殊普通合伙)
	办公地址	北京市东城区东长安街1号东方广场安永大楼17层01-12室
	签字会计师姓名	王士杰、梁嫦娥
报告期内履行持	名称	高盛高华证券有限责任公司

续督导职责的保荐机构	办公地址	北京市西城区金融大街 7 号英蓝国际中心 18 层
	签字的保荐代表人姓名	贺佳、黄云琪
	持续督导的期间	2020 年 8 月 6 日-2023 年 12 月 31 日
报告期内履行持续督导职责的财务顾问	名称	东兴证券股份有限公司
	办公地址	北京市西城区金融大街 5 号新盛大厦 B 座 12、15 楼
	签字的财务顾问主办人姓名	刘飞龙、钟国恩
	持续督导的期间	2021 年 11 月 15 日-2022 年 12 月 31 日

## 七、近三年主要会计数据和财务指标

### (一) 主要会计数据

单位：元 币种：人民币

主要会计数据	2022年	2021年	本期比上年同期增减 (%)	2020年
营业收入	20,175,519,303	15,695,664,147	28.54	13,966,699,240
归属于上市公司股东的净利润	784,961,520	669,236,722	17.29	621,090,283
归属于上市公司股东的扣除非经常性损益的净利润	735,724,494	572,466,483	28.52	545,022,609
经营活动产生的现金流量净额	2,314,315,009	2,298,296,544	0.70	1,447,477,850
	2022年末	2021年末	本期末比上年同期末增减 (%)	2020年末
归属于上市公司股东的净资产	6,529,953,538	4,357,582,532	49.85	4,289,907,961
总资产	21,397,332,918	16,958,085,717	26.18	11,284,109,040

### (二) 主要财务指标

主要财务指标	2022年	2021年	本期比上年同期增减 (%)	2020年
基本每股收益 (元 / 股)	1.36	1.23	10.57	1.54
稀释每股收益 (元 / 股)	1.36	1.23	10.57	1.52
扣除非经常性损益后的基本每股收益 (元 / 股)	1.27	1.06	19.81	1.35
加权平均净资产收益率 (%)	12.72	15.72	减少3个百分点	15.87
扣除非经常性损益后的加权平均净资产收益率 (%)	11.88	13.27	减少1.39个百分点	13.80

报告期末公司前三年主要会计数据和财务指标的说明

√适用 □不适用

本报告期，营业收入比上年增长 28.54%，主要原因是零售业务老店同比增长及新开、收购等新增门店的贡献，加盟业务增长贡献；归属于上市公司股东的净利润和归属于上市公司股东的扣除非经常性损益的净利润比上年分别增长 17.29%和 28.52%，主要原因是收入增长且费用得到有效控制；经营活动产生的现金流量净额比上年增长 0.70%，与上年基本持平；归属于上市公司股东的净资产和总资产比上年分别增加 49.85%和 26.18%，主要是报告期公司归属于上市公司股东的净利润增加，非公开发行股票以及新增的并购业务所致。

#### 八、境内外会计准则下会计数据差异

##### (一) 同时按照国际会计准则与按中国会计准则披露的财务报告中净利润和归属于上市公司股东的净资产差异情况

适用 不适用

##### (二) 同时按照境外会计准则与按中国会计准则披露的财务报告中净利润和归属于上市公司股东的净资产差异情况

适用 不适用

##### (三) 境内外会计准则差异的说明：

适用 不适用

#### 九、2022 年分季度主要财务数据

单位：元 币种：人民币

	第一季度 (1-3 月份)	第二季度 (4-6 月份)	第三季度 (7-9 月份)	第四季度 (10-12 月份)
营业收入	4,140,649,849	4,850,415,802	4,785,357,499	6,399,096,153
同比(%)	13.81	26.89	25.28	44.93
归属于上市公司股东的净利润	241,794,170	214,706,065	153,121,988	175,339,297
同比(%)	6.26	20.41	20.79	28.35
归属于上市公司股东的扣除非经常性损益后的净利润	216,150,393	203,907,242	147,440,404	168,226,455
同比(%)	12.75	18.77	29.34	76.94
经营活动产生的现金流量净额	260,866,324	753,772,645	888,194,249	411,481,791
同比(%)	(41.62)	22.25	46.09	(34.36)

季度数据与已披露定期报告数据差异说明

适用 不适用

#### 十、非经常性损益项目和金额

适用 不适用

单位：元 币种：人民币

非经常性损益项目	2022 年金额	附注（如适用）	2021 年金额	2020 年金额
非流动资产处置损益	1,442,570		4,373,904	(1,434,091)
越权审批，或无正式批准文件，或偶发性的税收返还、减免				
计入当期损益的政府补助，但与公司正常经营业务密切相关，符合国家政策规定、按照一定标准定额或	39,327,221		79,431,009	102,019,209



定量持续享受的政府补助除外				
计入当期损益的对非金融企业收取的资金占用费			113,026	45,774
企业取得子公司、联营企业及合营企业的投资成本小于取得投资时应享有被投资单位可辨认净资产公允价值产生的收益				
非货币性资产交换损益				
委托他人投资或管理资产的损益				
因不可抗力因素，如遭受自然灾害而计提的各项资产减值准备				
债务重组损益				
企业重组费用，如安置职工的支出、整合费用等				
交易价格显失公允的交易产生的超过公允价值部分的损益				
同一控制下企业合并产生的子公司期初至合并日的当期净损益				
与公司正常经营业务无关的或有事项产生的损益				
除同公司正常经营业务相关的有效套期保值业务外，持有交易性金融资产、衍生金融资产、交易性金融负债、衍生金融负债产生的公允价值变动损益，以及处置交易性金融资产、衍生金融资产、交易性金融负债、衍生金融负债和其他债权投资取得的投资收益	20,578,149		12,006,476	8,350,333
单独进行减值测试的应收款项、合同资产减值准备转回				
对外委托贷款取得的损益				
采用公允价值模式进行后续计量的投资性房地产公允价值变动产生的损益				
根据税收、会计等法律、法规的要求对当期损益进行一次性调整对当期损益的影响				
受托经营取得的托管费收入				
除上述各项之外的其他营业外收入和支出	884,108		5,523,924	(2,652,628)
其他符合非经常性损益定义的损益项目	4,546,871		21,637,725	
减：所得税影响额	12,578,269		21,367,177	24,785,559
少数股东权益影响额（税后）	(4,963,624)		4,948,648	5,475,364
合计	49,237,026		96,770,239	76,067,674

对公司根据《公开发行证券的公司信息披露解释性公告第1号——非经常性损益》定义界定的非经常性损益项目，以及把《公开发行证券的公司信息披露解释性公告第1号——非经常性损益》中列举的非经常性损益项目界定为经常性损益的项目，应说明原因。

√适用 □不适用

单位：元 币种：人民币

项目	涉及金额	原因
小规模纳税人增值税减免	15,276,652	与正常经营业务密切相关

### 十一、 采用公允价值计量的项目

√适用 □不适用

单位：元 币种：人民币

项目名称	期初余额	期末余额	当期变动	对当期利润的影响金额
交易性金融资产	3,000,000	3,000,000	-	
应收款项融资	378,858	1,018,024	639,166	
其他权益工具投资	178,824,723	99,064,318	(79,760,405)	214,202
其他非流动金融资产	94,539,900	5,774,109	(88,765,791)	5,774,109
其他应付款	(42,398,775)	(42,398,775)		
合计	234,344,706	66,457,676	(167,887,030)	5,988,311

### 十二、 其他

□适用 √不适用

## 第三节 管理层讨论与分析

### 一、经营情况讨论与分析

老百姓大药房致力于打造“科技驱动的健康服务平台”。报告期内，公司继续以科技赋能驱动创新发展，夯实人才基础，集聚发展动能。公司营收突破 200 亿元，门店数突破 10,000 家，构建行业“大生态”助力拓展加速。快速扩张的同时，公司系统性的高效组织变革、精细化革新和前瞻性的数字化转型取得成效，助推健康事业发展。

#### （一）市场拓展提速

公司坚持直营、星火（并购）、加盟、联盟的“四驾马车”立体深耕模式，推动公司以内生发展和外延扩展双轮驱动快速拓展。2022 年，公司推行“9+7”拓展战略，同时重点聚焦下沉市场，在已完成全国市场广覆盖的基础上，重点加深加密优势市场的门店网络。

截至报告期末，公司连锁布局网络（不含联盟）已覆盖全国 20 个省级市场、140 余个地级市，门店总数达到 10,783 家，其中直营门店 7,649 家，加盟门店 3,134 家。2022 年全年新增门店 2,764 家，其中直营新增门店 1,695 家、加盟新增门店 1,069 家。2022 年新增门店中下沉市场门店占比 86%。广阔的市场布局为公司实施“新农村”和下沉战略提供更大的选择空间。

公司积极整合行业资源，通过加盟、联盟等方式吸纳中小药店共创医药零售“大生态”，共享发展红利。2022 年，公司加盟业务探索跨渠道招商模式，构建规划选址商城，优化加盟业务流程，揭开展新纪元。公司加盟业务发展提速，报告期末加盟门店达到 3,134 家，占总门店数的 29%，年度新增 1,069 家，较上年新增数量提升 37.76%，加盟业务实现年配送收入 18 亿元，同比增长 40%，覆盖药品零售市场份额超过 28 亿元，同比增长 44%。

公司联盟业务向中小连锁药房提供管理咨询和供应链整合服务，通过全国统一招商与省区招商相结合、合作模式创新等方式实现快速发展。报告期末，联盟业务合作企业达到 150 家，涉及门店 5,000 多家（未计入公司总门店数），2022 年实现销售额同比增长 67%。

#### （二）精益运营提效

高效组织变革提升效能。公司持续进行组织架构扁平化和管理模式集权化改革，通过精简管理层级，推动实现管理精细化、营运标准化、服务专业化的目标。集团层面，公司直营事业群与星火事业群合并为营运中心；业务线层面，公司采购线、商品中心、物流运营中心、供应链大区合并管理关系；省区层面，公司原 31 个省子公司整合成 18 个战区，提升管理效率；门店层面，将扁平化管理节降的费用反哺一线，提升店员薪酬以保留和吸引优秀人才，大幅改进门店运营基本面。高效组织变革带来了自上而下执行力的高效贯通，显著提升了营运精细化水平，也更好的适应了小店模式的管理需求。

会员精细化服务能力持续提升。第一，公司加强会员数据治理，明确业务口径和数据标准，落地会员主数据建设，进一步提升会员数据质量。第二，通过会员数据与商品、门店、店员数据联动，推进全渠道全链路精准营销。第三，复盘营销结果，找到影响用户行为的细分因素，优化营销策略，持续提升会员销售占比及复购率，全年会员销售占比同比提升 4.19 个百分点。截至报告期末，公司会员总数达 7,122 万，其中活跃会员数 2,155 万，年新增会员数 870 万。

### （三）毛利率率提高

公司在兼顾不同区域顾客产品偏好差异的同时持续提升全国统一采购占比，并打造高质量、高品牌力的自有品牌产品，提升整体毛利率。2022 年，公司继续运用数字化工具优化提升商品管理。截止报告期末，公司经营商品品规 2.5 万余种，同比下降 7.3%；2022 年度统采销售占比 66%，较去年上升 2.9 个百分点。通过提高统采占比，更充分地发挥公司规模优势，聚焦品规，为供应商深度合作创造坚实基础。

2022 年，公司自有品牌在产品开发及供应链共建方面取得重大进展，业绩保持高速发展，销售额达到 26.7 亿元，同比增长 34.8%，毛利额同比增长 38.9%，自有品牌在集团内的销售占比超过 18.7%，较去年同期增加 1.7 个百分点。

### （四）专业服务提能

慢病与健康管理中心为顾客提供全链路、全生命周期病程管理服务。公司全年共服务 687.8 万慢病建档会员。截至报告期末，公司慢病管理累计建档 860 万+人、累计服务自测 3,900 万+人次、累计回访 2,000 万+人次，举行线上线下患教 2 万+场次，持续提升药店作为国家分级诊疗中基层医疗的重要职能。

高标准建设的院边店继续发挥公司的资源优势，积极承接处方外流。报告期末，公司共计 1,053 家门店获得“门诊慢特病”定点资格（同比增加 601 家），共覆盖湖南、广西、湖北等 11 个省份。具有双通道资格的门店达 227 家（同比增加 78 家），拥有 DTP 药房 162 家（同比增加 17 家）。

药师的服务能力，是为顾客提供专业服务的基础。公司通过“线上+线下”培训体系、激励员工考取执业药师和药师资格等方式，着力培养药师专业服务能力。线上端，公司运用“百姓通”APP 平台的即时学习工具开展精准培训，通过员工自学+组织督学，不断夯实药学理论基础。同时，公司积极探索数字化方式，通过“智能荐药”程序帮助员工，为客户提供高质量的药事服务。线下端，以商圈为单位，通过贴柜训练方式在实战中提升员工的药学知识运用。

### （五）人才密度提升

公司以人才作为企业发展的第一生产力，通过建设雇主品牌、打造学习型组织、数字化人资管理等，夯实人才供应链基础。报告期内，公司人才梯队培养工作持续精细化，从门店的实习生、店员、储备店长到总部的中层管理、高层管理等数十个梯队人才培养项目，建立了纵向的分级培养成长机制。

公司中高层“B 岗培养计划”高效执行。在管理人才常规培养的基础上，通过“一对一”定制化的导师模式，为企业培养高质量的管理继任者，不断提升企业人才密度。2022 年，公司共计培养 170 个中高层 B 岗，报告期末公司中高层 B 岗配置率达 97%。

公司建立“一线人才训战机制”保障一线人才供应。第一，根据开店计划确定人才需求；第二，制定计划并开展招聘工作；第三，由训战基地资深老师带教辅导，通过学习、实战、复盘实现快速成长蜕变；第四，通过集中培训班综合培训与评估，合格人员安排上岗。

#### 2022 年一线人才培养情况

一线梯队人员	培养人数	合格人数	合格率
店员	6,391	5,433	85%
店长	1,486	1,262	85%

## （六）持续创新引领

公司积极探索创新业务。持续进行内部人员培养和外部跨界精英引进，为多元化经营创新储备人才，初步完成组织搭建。通过 MVP（最小可用产品）试点、高速迭代快速跑通成功模式，并形成 SOP（标准操作程序）逐步进行全国推广复制。

2022 年，公司数字化转型持续围绕数字化基建和业务数字化两个板块推进。数字化基建方面：围绕数据管理制度、数据资产盘点、数据深度治理展开工作。第一，推进数据标准制定、解决数据取用问题。第二，完成营销、拓展、营运、库存、商品、人资主题的数据资产盘点（共计 90+业务对象、290+数据实体、620+数据表）。第三，完成各业务域核心业务流程的框架重建，梳理核心数据表的表间关系。

业务数字化方面：第一，面向员工赋能的“百姓通”APP 持续迭代升级，目前“百姓通”每日活跃员工占比达 91%，已成为员工高度满意高频使用的工具平台。通过不断为员工减负提效，让员工有更多的精力服务好顾客。第二，供应商合同续签实现精细化管控，在线管控、实时预警为结算管理和订货履约提供坚实的数据支持。第三，供应链升级计划有序实施，实现对需求变化的快速响应，有效降低仓间调拨时间，整体表现高于行业平均水平。第四，智能请货系统提升商品流转效率，节省人工并加快资金周转，系统请货准确度大幅提升，门店断货率进一步下降。第五，销售价格管控及商品组合策略优化，超额完成营销效率提升目标。

新零售业务持续发力，经营业绩迈上新台阶。2022 年线上渠道销售额达 17 亿（含并购），同比增长 140%。其中，私域收入超过 9,000 万元，订单达 60 万单，实现突破式发展。截止报告期末，公司 020 外卖服务门店达 7,876 家，24 小时门店达 500 家。

## （七）资本运作赋能

2022 年，公司历史最大战略收购落地，以自有资金 17.25 亿元控股收购怀仁药房 75.8445% 股权，目前持股比例达 80%。截至 2022 年末，公司位于湖南的门店已超过 3,500 家，成为了湖南省域门店数和销售额最多的连锁药店企业。报告期内，怀仁药房整合稳步推进，达成既定目标。第一，全年净利润超业绩承诺达成。第二，集团赋能明显改善毛利率，全年毛利率增加 3.1 个百分点。第三，核心管理团队稳定，员工满意度持续提升。第四，怀仁药房 2022 年度会员消费占比超 85%，90 天会员复购率 75.61%，同比增长 2.85 个百分点。第五，老百姓文化和品牌按计划导入，怀仁药房新开门店全面使用老百姓元素品牌，老店门招更新稳步推进。

2022 年，公司顺利完成历史上最大股权融资非公开发行 A 股股票事项，全额募集资金 17.40 亿元。此次发行折价率 5.77% 仅为同期市场非公开发行中位数的 1/3，认购倍数 3.82 倍超过市场非公开发行中位数的 3 倍，凸显资本市场对公司的高度认可。本次融资进一步提升公司的门店数量、门店经营质量，助力公司扩大经营规模、提升盈利水平。

报告期内，公司推出《2022 年限制性股票激励计划》并完成首次授予，全面覆盖公司中高层员工 305 人，是目前连锁药房行业惠及人数最多的一次股权激励。进一步完善公司短中长期激励体系。本次激励的公司层面业绩考核要求为：以 2021 年归母净利润为基数，2022-2024 年，归母净利润增长率分别不低于 15%、40% 与 65%，展现出管理团队对公司高速发展的坚定信心。

## 二、报告期内公司所处行业情况

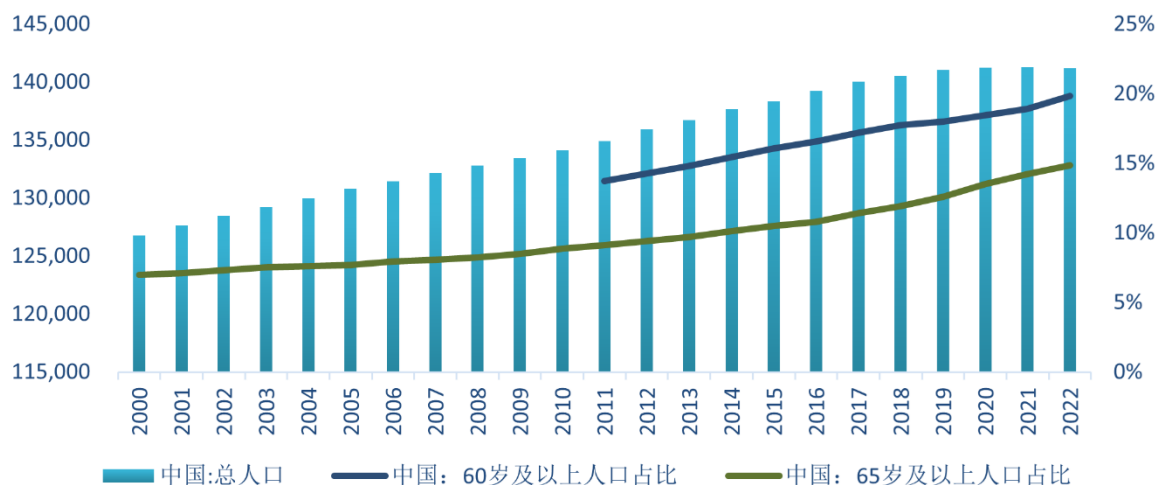
### （一）行业基本情况

#### 1. 人口老龄化加深与居民可支配收入提升带动行业增长

根据国家统计局公布的数据显示，截至 2021 年年末，中国 60 岁及以上人口为 2.67 亿人，占全国人口的 18.9%，其中 65 岁及以上人口为 2.01 亿人，占全国人口的 14.2%，这是中国 65 岁及以上人口占比首次超过 14%，中国即将步入中度老龄化社会，老龄化程度持续加深，对医疗保健的需求也将稳步上升。

当前，中国人均医疗卫生资源相对偏低，对比主要国家人均医疗卫生支出水平仍存在较大差距，未来政府对于医疗保障体系建设仍有较大提升空间。此外，随着经济发展带动居民可支配收入增长与人们的健康管理意识提升，医疗保健支出在家庭消费中的占比也有望进一步提升。

## 中国人口老龄化情况



数据来源: Wind

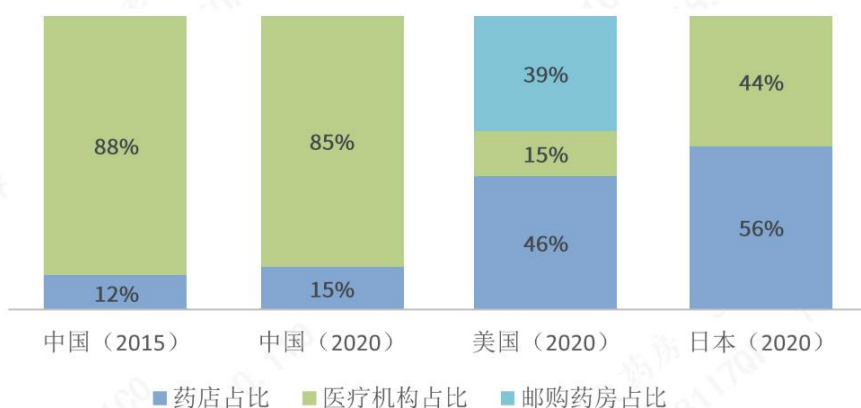
### 2、处方外流加速与药品服务专业化

随着“健康中国”战略实施以及医药卫生体制改革的深入，医药分离、分级诊疗、一致性评价、医保控费、带量采购、两票制、双通道、医保改革等一系列政策逐步落地，推动医院内处方药持续外流。

2023年2月15日，国家医保局发布《关于进一步做好定点零售药店纳入门诊统筹管理的通知》，积极支持定点零售药店开通门诊统筹服务、完善定点药店门诊统筹支付政策、明确定点零售药店纳入门诊统筹的配套政策（包括加强药品价格协同、加强处方流转管理等），有助于加速处方外流，为有承接处方外流能力的药店龙头带来增量空间。

对于零售药店而言，获得统筹定点药房的资格，将在医保个人账户的基础上新增医保统筹资金的支付方。而同时医保统筹基金的管理会更加严格，对药店的专业服务能力提出了更高的要求，如充足的执业药师、丰富多元的药品服务、优化的经营管理、更高的合规意识等。

## 中美日处方药渠道销售占比情况



数据来源: 米内网、波士顿咨询、美国连锁药店协会

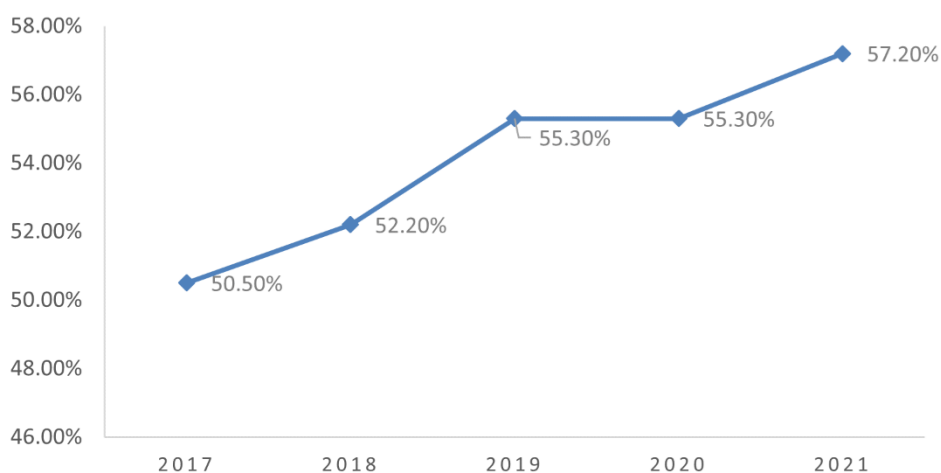
### 3、行业连锁化率与集中度提升

与发达国家相比，我国药店连锁率较低。据中康 CMH，2021 年美国药店连锁率达到 71.1%，而我国仅波动在 57% 左右，且不同地区的药店连锁率存在显著性差异。同时，我国医药零售行业

集中度相比发达国家市场仍有较大差距。2021 年美国、日本前三大药房市占率分别为 87%、30%，我国为 11%，仍有较大提升空间。

2021 年 10 月，商务部发布《关于“十四五”时期促进药品流通行业高质量发展的指导意见》指出：到 2025 年，培育形成 5-10 家超过 500 亿的专业化、多元化药品零售连锁企业，药品零售百强企业年销售额占药品零售市场总额 65%以上，药品零售连锁率要接近 70%。随着大型连锁药店的持续“内生增长+外延并购”，未来行业并购整合将会加速，行业连锁化率与集中度将进一步提升。

### 2017-2021 年全国药店连锁率



数据来源：中康 CMH

### 医药零售行业百强企业市场规模及市占率情况

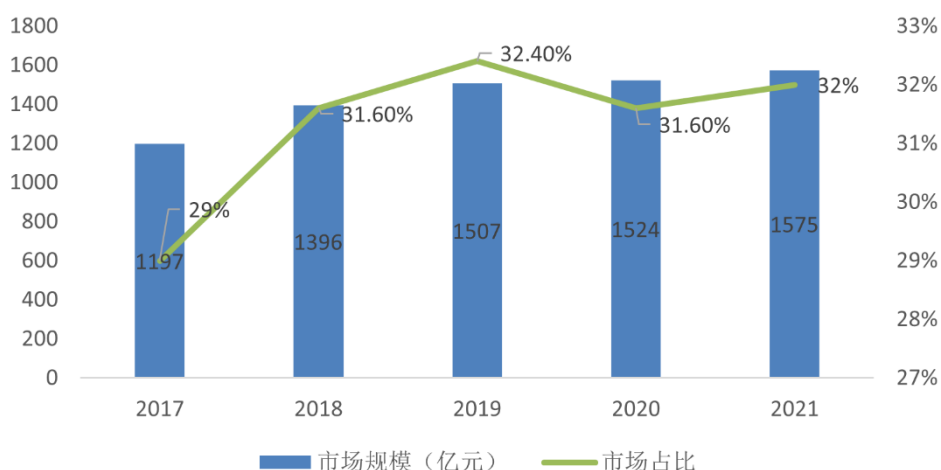


数据来源：中康 CMH

#### 4、医药零售市场下沉

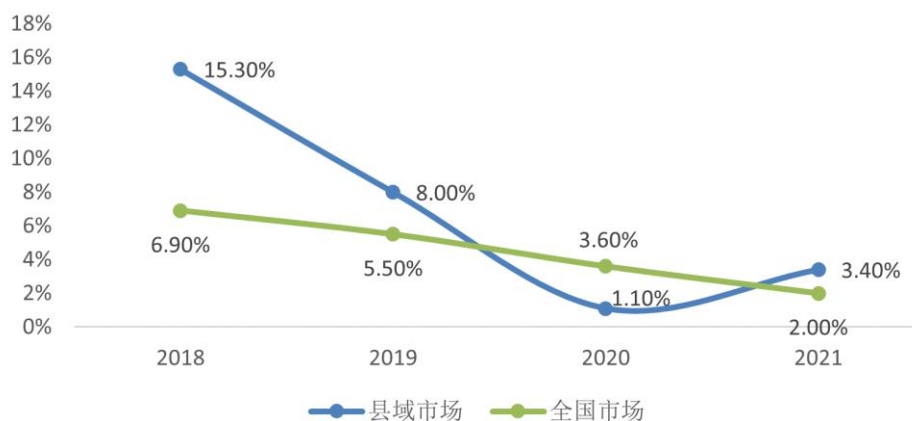
中康 CMH 数据显示，县域药店市场占全国药品销售比率逐年提升，从 2017 年的 29% 提升至 2021 年的 32%，增速高于同期全国市场。在一、二线市场逐渐饱和的情况下，连锁龙头药房积极在 3-5 线及县域乡镇等下沉市场寻找新的增量机会。首先，下沉市场人口众多，人口老龄化程度高，尤其是慢病药品需求广阔，市场潜力巨大。其次，下沉市场的成本更低，门店盈利性更好。再次，下沉市场受限于物流运力等因素，线上售药占比难以达到一、二线市场水平，线下销售依然是居民主要的购药场景。

### 2017-2021年县域零售药店市场规模&占比



数据来源：中康 CMH

### 2018-2021年县域和全国零售药店市场销售规模增速对比



数据来源：中康 CMH

#### 5、数字化、多元化发展与全渠道、全场景服务能力构建

根据商务部《2021年药品流通行业运行统计分析报告》，药房数字化、多元化以及服务能力的全渠道、全场景发展加速。面向消费者需求的个性化、渠道的多样化以及大健康服务的升级发展，零售药店业态创新提速，互联网、大数据、云平台等科技手段助力企拓宽业务范围和服务群体，延伸服务内容，服务大健康多元化发展趋势明显。依托零售药店新特药药房（DTP）、慢病药房药学服务标准，专业药房模式快速发展，为顾客提供智能化、精准化、标准化的专业服务。同时，利用智能化医疗设备创新集顾客购药体验与健康管理为一体的新零售模式，探索药妆店、药诊店、健康小站与智慧药房等特色发展模式持续创新。

随着线上问诊购药业务的不断发展和线上医保支付渠道的打通、医院处方外流逐步放开，实体药店将不断深化线上布局，通过自建线上商城、入驻第三方医药电商平台和 O2O 服务平台扩大服务半径，为患者提供更优质的服务体验。药品流通行业通过线上线下融合，不断提升全渠道、全场景服务能力。

#### (二) 行业的周期性特点

医药消费的需求主要由覆盖人群数量及发病率共同决定，属于刚需消费。药品零售行业相对于其他一般零售行业，受宏观经济环境影响相对较小，经济周期性不明显。基于国内老龄化加速、居民消费水平提升等客观条件，居民的医药需求持续增长，且对健康保健商品和专业药事服务的需求持续增加。



### （三）公司所处行业地位

老百姓是中国具有影响力的药品零售连锁企业，致力于打造以科技驱动的健康服务平台。2022年，公司第十次获得西普会“中国药品零售企业综合竞争力百强榜”冠军，同时蝉联“中国药品零售企业综合竞争力品牌力”冠军、“中国药品零售 DTP 十强”；位列《中国药店》举办的“2022-2023 中国药店价值榜 100 强”第三。

## 三、报告期内公司从事的业务情况

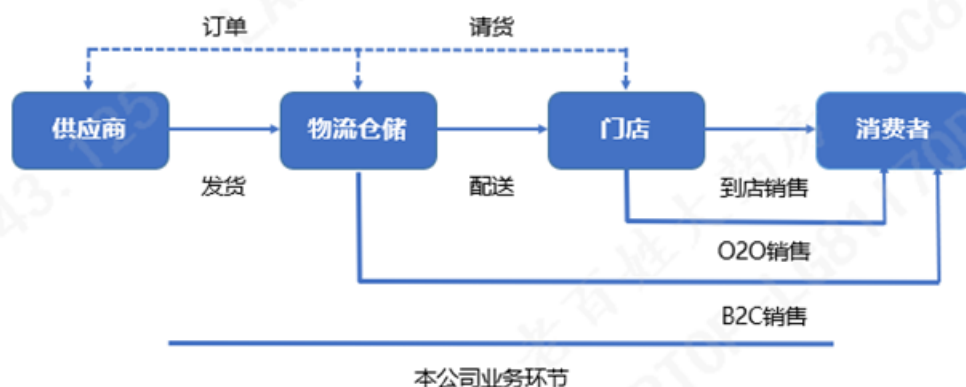
### （一）主要业务概述

老百姓大药房是国内规模领先的药品零售连锁企业之一，公司主要通过构建营销网络从事药品及其他健康、美丽相关商品的销售，经营品类包括中西成药、中药饮片、养生中药、健康器材、健康食品、普通食品、个人护理品和生活用品等。除药品零售外，公司兼营药品批发与制造（主要为中成药及中药饮片制造）。在致力于直营经营管理模式的同时，老百姓大药房积极开拓控股式收购“星火公司”合作模式，大力发展行业高标准的药店加盟模式及 DTP 专业药房、中医馆连锁等业态、积极探索 O2O 业务，致力于成为以科技驱动的健康服务平台，打造零售引领、服务协同，不断向新零售、处方药等领域拓展的创新平台。

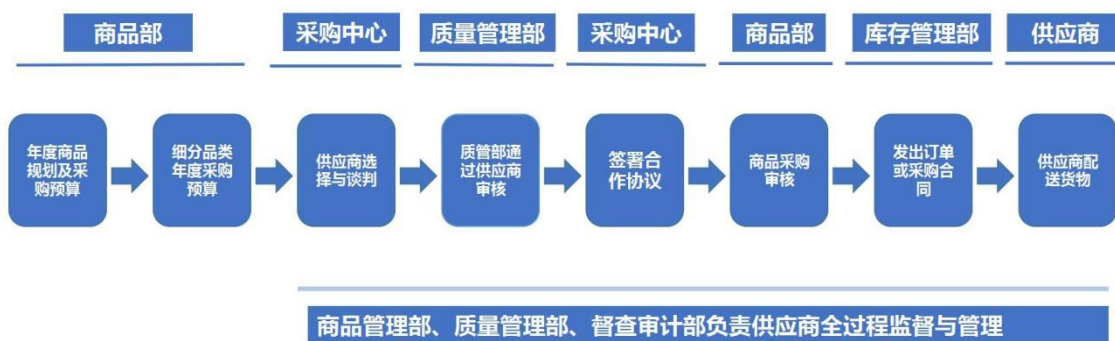
截至 2022 年 12 月 31 日，公司构建了覆盖全国 20 个省、140 余个地级市，共计 10,783 家门店的营销网络，其中直营门店 7,649 家、加盟门店 3,134 家。2022 年 1-12 月新增门店 2,764 家，其中直营新增门店 1,695 家、加盟新增门店 1,069 家。

### （二）经营模式

公司的主营业务流程如下图所示：



#### 1、采购模式



公司采购流程主要包含预算制定、细化方案、供应商选择、商品审核、供应商管理几个重要步骤。通过采购线各品类买手与商品管理部门、质量管理部门的协同配合，确保商品优质、采购高效以及流程的廉洁。

#### 2、物流配送模式

公司物流配送体系主要包括仓库管理、订单管理、运输管理三个主要流程。公司通过先进的



WMS 系统、WCS 系统、ASRS 系统、DPS 系统、MCS 系统和 ERP 系统实现了物流配送中心商品出入库管理的智能化操作，有效提升物流配送效率和时效性，成为企业的核心竞争力。门店请货订单在全国范围内实现了门店 ERP 自动请货。大型配送中心实现了 TMS 订单调配、车辆调度、运费结算的信息化、可视化管理。

### 3、销售模式

公司的销售模式为自营购销和加盟、联盟，即由物流配送中心统一采购商品并进行统一配送，待购销商品验收进入门店后，作为零售药店的库存，与商品所有权相关的风险和收益均由零售药店承担。自营购销模式下，购销差价是主要利润来源。加盟主要利润来源为配送购销差价、加盟费、管理费和软件使用费。

公司依靠直营门店和加盟店、联盟店进行药品零售业务，为了向消费者提供优质的商品及购物体验，公司制订了一系列操作规范对门店销售进行管理。此外，公司通过各大电商平台、私域微信小程序等多渠道发展线上业务。

### 4、盈利模式

目前公司主营业务为药品及健康相关商品的零售连锁业务，主要盈利来自进销差价。

## 四、报告期内核心竞争力分析

√适用 □不适用

老百姓大药房是中国药品零售行业头部企业，中国药品零售企业综合竞争力百强冠军、中国服务业 500 强企业、湖南省百强企业。公司深耕医药零售行业二十余年，塑造了行业领先的核心竞争优势。

### （一）广覆盖+大生态

#### 1、市场版图广覆盖抢占战略优势

针对不同层级市场特征，公司持续构筑直营、星火（并购）、加盟、联盟的“四驾马车”立体深耕模式快速扩张。2022 年年末，公司连锁网络（不含联盟）已覆盖全国 20 个省级市场、140 余个地级市，门店总数达到 10,783 家，其中直营门店 7,649 家，加盟门店 3,134 家。广泛的市场布局为公司未来内生外延扩张带来充足空间，也为线上业务的加速发展提供门店网络支持与协同。公司布局省份中，16 个省份经营时间超 15 年，积累了良好的品牌形象和市场口碑，成为公司保持增长的“基本盘”，为公司进一步提升当地市占率奠定了坚实基础。

#### 2、医药零售大生态构建共赢格局

公司作为行业内最早大力发展加盟业务的企业之一，坚持“总部管理专家”和“药店经营管家”的角色定位，通过实行“七统一”高标准管理，商品 100% 配送，保障加盟店的质量、效率和产出。同时，公司运用强大的品牌影响力、专业的运营管理能力、先进数字化和新零售实力全面赋能加盟店。

联盟业务方面，公司控股子公司药简单定位于“县域龙头的全托管专家”，以医药零售市场运营服务及商品输出为业务主体，向中小连锁药房提供管理咨询和供应链整合服务。借助平台优势，共享内外资源，助力联盟企业提升经营质量与效率、降低采购与运营成本。

### （二）科技赋能引领创新

#### 1、数字化转型持续深化

2019 年开始，公司快速推行数字化转型战略，利用数字化技术优化业务布局、组织架构，夯实竞争优势，持续推进“全面数字化的人、货、场策略”。目前，公司数字化转型主要聚焦：第一，数字化运营持续精进。利用数字化管理工具加强对业务业绩综合管理的透明度和精细度，提升公司经营管理水平和效率。第二，数字化采购降本增效。重点完成精细化管控年度合同续签，实现续签合同在线管控、实时预警，为供应商结算、订货履约提供坚实的数据基础。第三，数字化物流智能高效。建设数字化赋能的供应链、物流和仓储系统，推动物流体系可视化和智能化。第四，数字化营销持续提效。通过管控营销活动的投入产出比，优化营销效率。第五，数据治理持续开展。盘点核心业务数据资产，提升基础数据的质量，夯实数字化转型的数据基石。

#### 2、信息化研发全面赋能

以“打造科技驱动的健康服务平台”为战略，公司借助信息科技加速数字化转型。报告期内，公司信息化发展进一步践行敏捷研发理念，强化 IT 与业务“部落制”协作，在新零售、数字化等维度助推业务能力升级。新零售方面，①围绕用户增长产品增“留”量，进一步推动全渠

道流量整合，促进全渠道产品贯通；②“O2O 库存共享”实时展示区域门店库存促进销售；③支付中心推动线上电子储值卡业务，拉动会员复购率；④会员管理系统重构会员权益，配合 CDP（客户数据平台）人群标签精准触达，引导消费转化。数字化方面，①加速供应链采购数字化进程，搭建合同在线处理平台；②打造数字化巡店系统，促进门店执行标准化，提升门店管理效率；③迭代“薪酬计算器”工具，动态展示门店员工实时收入，激活一线员工动能。

### 3、新零售生态全域发力

公司新零售业务依托全国仓储与门店网络布局，力求全时全域全品满足用户需求。目前，公司已构建了全域指标体系，依托“大数据+人工智能+物联网”生态圈，以数据驱动新零售业务增长。报告期内，公域业务保持高速增长，O2O 全年订单量进入全国前三，增速领先同行。私域平台“老百姓大药房”小程序提供 24 小时在线服务，全年收入超过 9,000 万元，订单达 60 万单，实现突破式发展。

## （三）人

### 1、企业文化宣贯

公司四大机制贯穿经营始终，形成具有强大驱动力的企业文化。“孵化机制”鼓励创新创造，使公司战略创新保持领先；“分享机制”推动合作共赢，股权分享、合伙人分红等激发员工能动性；“PK 机制”奖励创先争优，促进各团队相互学习借鉴；“风控机制”成为全员心中的“红线”，保障公司长久健康发展。

### 2、人才队伍建设

公司基于战略发展需要制定人才培养规划，打造人才供应链战略。根据各业务单元发展阶段和人才密度需求，从“归、选、育、用、留”五个方面打造敏捷型人才供应链，支撑公司快速发展。从“业务单元、岗位层级、人才知识结构、人岗匹配度”四个维度制定目标岗位人才培养模式，实现“靶向”培养。同时，公司持续构建短、中、长期相结合的健全激励体系，覆盖公司基层、中层、高层员工，实现人才激励与保留。

### 3、公司治理规范

公司拥有行业经验丰富的创始人和职业化的管理团队使老百姓拥有良好的公司治理架构。公司董事会由医药零售相关领域的专家组成，结合公司实际情况从各专业角度为公司发展赋能，成为公司战略发展“智囊团”。2022 年，公司搭建流程管理机制并优化健全风控机制，为公司长远发展护航。

### 4、会员运营进阶

经过多年沉淀，依托大数据技术和门店场景化优势，公司会员运营建立了一套完善的闭环管理体系，包括会员获取、会员互动、会员分级、会员增值和会员评估五个方面。公司通过搭建平台系统支撑高效的会员运营和策略迭代；持续优化功能、规则，实现对用户的全渠道统一服务体验优化。2022 年，公司会员总数达 7,214 万，年新增会员数 962 万。

## （四）货

### 1、商品管理精进

商品与库存管理持续精进，探寻商品满足与库存节降的平衡策略。报告期内，公司商品管理线上线下“因地制宜”，采用不同模式实现优势互补。第一，通过大数据赋能进行商品库存的精细化管理，提高库存管理效率。第二，利用前置仓补充长尾商品供应，丰富线上场景商品供应，提供稀缺药品代购服务，满足顾客个性化、多样化的需求。2022 年 11 月（12 月因疫情政策影响数据不具有可比性）存货周转天数 84 天，保持行业领先。

### 2、物流体系高效

公司拥有行业领先的医药物流体系，打造以长沙物流中心为全国总枢纽（NDC），西安、合肥、杭州、天津等物流中心为区域中心（RDC）辐射周边，20 个省级配送中心直配门店的高效物流网络。现有仓储面积超过 22 万平方米。长沙物流中心连续多年被中国仓储与配送协会评定为“五星级仓库”。通过引进 WMS（仓储管理系统）、WCS（仓库控制系统）、DPS（数据化拣货系统）、TMS（运输管理系统）等先进的物流管理系统，逐步实现智慧物流、数字物流。

### 3、自有品牌创新

公司自有品牌围绕“健康管理、健康养生、健康运动”等场景打造，囊括中西成药、养生中药、健康食品和个人护理用品等多个品类，已经成功开发了 600 多种产品。公司自有品牌采用项目敏

捷开发模式，运用互联网思维和数字化技术，深入洞悉用户需求，重塑以用户为中心的产品体系，从产业链、研发到营销持续创新。

### （五）场

#### 1、慢病服务温暖

慢病服务专业温暖，慢病服务体系不断完善。第一，公司已在全国万家门店铺设了血糖、血压、心率、尿酸、血脂、血氧等慢病自测蓝牙智能设备，通过用药指导、用药提醒、指标检测、报告解读、专属优惠等为慢病会员提供增值服务。第二，公司加强对“慢病专家”的系统化培训，提升其专业技能和服务水平。第三，通过搭建智能系统与数据平台，实现个性化慢病会员管理。

#### 2、中药文化打造

公司积极响应国家政策推进中医药发展。公司旗下药圣堂科技主要从事中药饮片和中成药生产，目前的科研课题聚焦湖南道地药材炮制及其慢性病调理作用，药圣堂科技积极参与湖南中医药研究所合作并承担湖南省炮制规范标准修订。同时，公司在门店端开展“中药传承人”计划，为消费者提供更专业、更有温度的中药服务。2022年，公司成为“中医药高质量发展促进共同体”联盟首批核心成员。

#### 3、品牌矩阵建设

“老百姓大药房”具有良好的口碑和广泛的认知度。公司连续多次荣获中国药品零售企业综合竞争力排行榜第一名。公司创新打造“1（官方账号）+N（达人孵化）”新媒体矩阵，启动IP生态，打造文化品牌。

## 五、报告期内主要经营情况

2022年，公司实现营业收入2,017,551万元，同比增长28.54%；实现归属于母公司股东净利润78,496万元，同比增长17.29%；实现经营活动产生的现金流量净额231,432万元，同比增长0.70%。

### （一）主营业务分析

#### 1. 利润表及现金流量表相关科目变动分析表

单位：元 币种：人民币

科目	本期数	上年同期数	变动比例（%）
营业收入	20,175,519,303	15,695,664,147	28.54
营业成本	13,744,158,721	10,652,636,694	29.02
销售费用	3,897,791,860	3,266,759,826	19.32
管理费用	1,107,326,333	722,987,715	53.16
财务费用	232,480,467	185,409,610	25.39
研发费用	2,232,270		
经营活动产生的现金流量净额	2,314,315,009	2,298,296,544	0.70
投资活动产生的现金流量净额	(1,456,649,394)	(2,002,151,349)	27.25
筹资活动产生的现金流量净额	(142,620,832)	(413,208,552)	65.48

营业收入变动原因说明：主要系公司加盟、并购、新开门店以及原有门店等带来的收入增长

营业成本变动原因说明：主要系公司加盟、并购、新开门店以及原有门店等收入增长带来的成本增加。

销售费用变动原因说明：主要系公司规模增长带来的销售费用增加。

管理费用变动原因说明：主要系公司规模增长带来的管理费用增加。

财务费用变动原因说明：主要系利息费用增加和美元汇率变动导致的汇兑损失。

经营活动产生的现金流量净额变动原因说明：公司本期经营活动产生的现金流量净额变动较小，主要系年底备货所致。

投资活动产生的现金流量净额变动原因说明：主要系公司本期收购怀仁、芜湖元初药房等投资支出所致。

筹资活动产生的现金流量净额变动原因说明：主要系公司非公开增发股份所致。

本期公司业务类型、利润构成或利润来源发生重大变动的详细说明  
适用 不适用

## 2. 收入和成本分析

适用 不适用

见下表

### (1). 主营业务分行业、分产品、分地区、分销售模式情况

单位:元 币种:人民币

主营业务分行业情况						
分行业	营业收入	营业成本	毛利率 (%)	营业收入比上年增减 (%)	营业成本比上年增减 (%)	毛利率比上年增减 (%)
零售	17,597,333,924	11,515,918,406	34.56	27.60	27.93	减少 0.17 个百分点
加盟、联盟及分销	2,450,194,603	2,144,121,249	12.49	37.23	36.13	增加 0.71 个百分点
其他	127,990,776	84,119,066	34.28	7.23	11.09	减少 2.28 个百分点
总计	20,175,519,303	13,744,158,721	31.88	28.54	29.02	减少 0.25 个百分点
主营业务分产品情况						
分产品	营业收入	营业成本	毛利率 (%)	营业收入比上年增减 (%)	营业成本比上年增减 (%)	毛利率比上年增减 (%)
中西成药	15,655,889,856	11,055,379,440	29.39	25.85	26.35	减少 0.28 个百分点
中药	1,404,510,925	732,902,380	47.82	22.06	27.60	减少 2.26 个百分点
非药品	3,115,118,522	1,955,876,901	37.21	47.98	47.20	增加 0.33 个百分点
总计	20,175,519,303	13,744,158,721	31.88	28.54	29.02	减少 0.25 个百分点
主营业务分地区情况						
分地区	营业收入	营业成本	毛利率 (%)	营业收入比上年增减 (%)	营业成本比上年增减 (%)	毛利率比上年增减 (%)
华中区域	8,434,138,442	5,781,857,252	31.45	39.32	38.95	增加 0.19 个百分点
华南区域	1,141,788,424	712,877,800	37.56	17.61	18.13	减少

						0.28 个百分点
华北区域	2,156,592,482	1,547,784,579	28.23	14.45	13.23	增加 0.77 个百分点
华东区域	5,146,472,323	3,525,034,867	31.51	21.26	22.78	减少 0.85 个百分点
西北区域	3,296,527,632	2,176,604,223	33.97	29.65	31.91	减少 1.14 个百分点
总计	20,175,519,303	13,744,158,721	31.88	28.54	29.02	减少 0.25 个百分点

#### 主营业务分行业、分产品、分地区、分销售模式情况的说明

从行业来看：公司的营业收入主要来源于医药零售业务，加盟、联盟及分销业务。其中，以零售业务为主，其报告期内占总收入比例超过 87%；剔除 DTP 药房（DTP 药房是直接面向患者提供更有价值的专业服务的药房，主要销售新特药、自费药、专业药）业务后，零售毛利率 36.04%。加盟、联盟和分销业务是对加盟商及中小连锁配送，报告期内增长较快，占总收入比例超过 12%。其他业务是公司子公司药圣堂科技对集团外部单位的商品销售收入和门店转租收入，占总收入比例约 1%。公司加盟业务占比较高，其毛利率低于零售业务毛利率。

从品类来看：中西成药销售占比约 78%，是公司最主要的商品品类，营业收入比上年同期增长 25.85%。中药销售占比约 7%，营业收入比上年同期增长 22.06%。公司中西成药收入占比较高，且其中处方药（含 DTP）占比处于行业较高水平，而处方药毛利率较低，因此对公司毛利率有一定的拉低。

从地区来看：华中地区收入占比超过 40%，是公司业务收入的重要来源，公司在该区域有较突的领先优势。

注：华中区域包括：湖南省、湖北省、江西省、河南省；

华南区域包括：广东省、广西省；

华北区域包括：天津市、内蒙古自治区、山西省；

华东区域包括：浙江省、上海市、安徽省、江苏省、山东省、福建省；

西北区域包括：陕西省、甘肃省、宁夏回族自治区、四川省、贵州省

#### (2). 产销量情况分析表

适用 不适用

#### (3). 重大采购合同、重大销售合同的履行情况

适用 不适用

#### (4). 成本分析表

单位：元

分行业情况							
分行业	成本构成项目	本期金额	本期占总成本比例 (%)	上年同期金额	上年同期占总成本比例 (%)	本期金额较上年同期变动比	情况说明

						例 (%)	
零售	商品	11,515,918,406	83.79	9,001,823,921	84.50	27.93	
加盟、联盟及分销	商品	2,144,121,249	15.60	1,575,088,485	14.79	36.13	
其他		84,119,066	0.61	75,724,288	0.71	11.09	
合计		13,744,158,721	100.00	10,652,636,694	100.00	29.02	
分产品情况							
分产品	成本构成项目	本期金额	本期占总成本比例 (%)	上年同期金额	上年同期占总成本比例 (%)	本期金额较上年同期变动比例 (%)	情况说明
中西成药	商品	11,055,379,440	80.44	8,749,597,285	82.14	26.35	
中药	商品	732,902,380	5.33	574,355,786	5.39	27.60	
非药品	商品	1,955,876,901	14.23	1,328,683,623	12.47	47.20	
合计		13,744,158,721	100.00	10,652,636,694	100.00	29.02	

## 成本分析其他情况说明

加盟、联盟及分销业务成本较上年增加 36.13%，主要是因为加盟业务增长较大，成本相应增加。

## (5). 报告期主要子公司股权变动导致合并范围变化

适用  不适用

详见第十节财务报告中附注八（1）。

## (6). 公司报告期内业务、产品或服务发生重大变化或调整有关情况

适用  不适用

## (7). 主要销售客户及主要供应商情况

## A. 公司主要销售客户情况

适用  不适用

前五名客户销售额 28,380 万元，占年度销售总额 1.41%；其中前五名客户销售额中关联方销售额 4,465 万元，占年度销售总额 0.22%。

报告期内向单个客户的销售比例超过总额的 50%、前 5 名客户中存在新增客户的或严重依赖于少数客户的情形

适用  不适用

单位:万元 币种:人民币

序号	客户名称	销售额	占年度销售总额比例 (%)
1	客户 A	8,364	0.41
2	客户 B	6,717	0.33
3	客户 C	4,666	0.23
4	客户 D	4,465	0.22
5	客户 E	4,168	0.21
合计		28,380	1.41

**B. 公司主要供应商情况**

√适用 □不适用

前五名供应商采购额 202,277 万元，占年度采购总额 13.19%；其中前五名供应商采购额中关联方采购额 0 万元，占年度采购总额 0%。

报告期内向单个供应商的采购比例超过总额的 50%、前 5 名供应商中存在新增供应商的或严重依赖于少数供应商的情形

√适用 □不适用

单位:万元 币种:人民币

序号	供应商名称	采购额	占年度采购总额比例 (%)
1	供应商 A	66,294	4.32
2	供应商 B	56,497	3.69
3	供应商 C	29,466	1.92
4	供应商 D	25,535	1.66
5	供应商 E	24,485	1.60
合计		202,277	13.19

其他说明

无

**3. 费用**

√适用 □不适用

单位:元

科目	本期数	上年同期数	变动比例 (%)
销售费用	3,897,791,860	3,266,759,826	19.32
管理费用	1,107,326,333	722,987,715	53.16
财务费用	232,480,467	185,409,610	25.39

其他情况说明：管理费用增加 53.16%主要系公司规模扩大所致。财务费用增加 25.39%主要系利息支出增加 0.40 亿和美元汇率变动导致的汇兑损失 0.17 亿所致。

**4. 研发投入****(1). 研发投入情况表**

√适用 □不适用

单位:元

本期费用化研发投入	2,232,270
本期资本化研发投入	108,848,486
研发投入合计	111,080,756
研发投入总额占营业收入比例 (%)	0.55
研发投入资本化的比重 (%)	97.99

**(2). 研发人员情况表**

√适用 □不适用

公司研发人员的数量	386
研发人员数量占公司总人数的比例 (%)	1.13
研发人员学历结构	

学历结构类别	学历结构人数
博士研究生	0
硕士研究生	22
本科	241
专科	120
高中及以下	3
研发人员年龄结构	
年龄结构类别	年龄结构人数
30 岁以下（不含 30 岁）	217
30-40 岁（含 30 岁，不含 40 岁）	140
40-50 岁（含 40 岁，不含 50 岁）	28
50-60 岁（含 50 岁，不含 60 岁）	1
60 岁及以上	0

**(3). 情况说明**

□适用 √不适用

**(4). 研发人员构成发生重大变化的原因及对公司未来发展的影响**

□适用 √不适用

**5. 现金流**

√适用 □不适用

单位：元

科目	本期数	上年同期数	变动比例 (%)
经营活动产生的现金流量净额	2,314,315,009	2,298,296,544	0.71
投资活动产生的现金流量净额	(1,456,649,394)	(2,002,151,349)	27.25
筹资活动产生的现金流量净额	(142,620,832)	(413,208,552)	65.48

说明：

经营活动产生的现金流量净额变动较小，主要是年底备货所致。

投资活动产生的现金流量净额比上期增加，主要是公司本期收购怀仁、芜湖元初药房等投资支出所致。

筹资活动产生的现金流量净额比上期增加，主要是本期增发股份吸收筹资所致。

**(二) 非主营业务导致利润重大变化的说明**

□适用 √不适用

**(三) 资产、负债情况分析**

√适用 □不适用

**1. 资产及负债状况**

单位：元

项目名称	本期期末数	本期期末数占总资产的比例 (%)	上期期末数	上期期末数占总资产的比例 (%)	本期期末金额较上期期末变动比例 (%)	情况说明



货币资金	2,410,922,260	11.27	1,408,874,821	8.31	71.12	主要系非公开发行股份所致。
应收票据	103,703,906	0.48	44,856,149	0.26	131.19	主要系收入增加所致。
应收账款	2,078,069,216	9.71	1,376,163,686	8.12	51.00	主要系收入增加所致。
应收款项融资	1,018,024	0.00	378,858	0.00	168.71	主要系收入增加所致。
预付款项	655,844,289	3.07	143,436,576	0.85	357.24	主要系预付采购款增加所致。
其他应收款	129,635,490	0.61	363,387,872	2.14	(64.33)	主要系收回了付华佗的收购款。
存货	3,948,892,852	18.46	2,729,631,056	16.10	44.67	主要系年底备货所致。
其他权益工具投资	99,064,318	0.46	178,824,723	1.05	(44.60)	主要系持有的“达嘉维康公司”股权公允价值变动所致。
其他非流动金融资产	5,774,109	0.03	94,539,900	0.56	(93.89)	主要系并购怀仁所致。
商誉	5,492,647,619	25.67	3,695,010,549	21.79	48.65	主要系新增并购项目所致。
其他非流动资产	24,800,435	0.12	110,698,316	0.65	(77.60)	主要系预付的股权收

						购款所致。
短期借款	766,211,358	3.58	1,616,080,175	9.53	(52.59)	主要系信用借款和票据贴现借款减少所致。
应付票据	4,580,809,616	21.41	3,145,696,849	18.55	45.62	主要系年底备货所致。
应付账款	2,367,172,891	11.06	1,769,245,431	10.43	33.80	主要系年底备货所致。
合同负债	220,002,353	1.03	102,744,959	0.61	114.12	主要系收入增加所致。
应付职工薪酬	578,172,195	2.70	265,544,676	1.57	117.73	主要系公司规模扩大,业绩同比提升,销售及管理人员工资上升所致。
应交税费	197,912,418	0.92	132,441,920	0.78	49.43	主要系收入增加所致。
一年内到期的非流动负债	1,290,133,570	6.03	908,953,976	5.36	41.94	主要系一年到期的长期借款和租赁负债增加所致。
其他流动负债	16,416,988	0.08	7,837,179	0.05	109.48	主要系待转销项税增加所致。
长期借款	1,578,338,136	7.38	875,135,712	5.16	80.35	主要系

						新增借款所致。
租赁负债	1,821,175,714	8.51	2,625,296,387	15.48	(30.63)	主要系支付房租导致。

#### 其他说明

截至 2022 年 12 月 31 日，湘雅地块项目，本公司正在进行前期报建等工作，但尚未达到大面积土建开工的前期条件。本公司计划将继续推进该项目建设。

#### 2. 境外资产情况

适用 不适用

#### 3. 截至报告期末主要资产受限情况

适用 不适用

详见“第十节 财务报告”之“七、合并财务报表项目注释”“81、所有权或使用权受到限制的资产”。

#### 4. 其他说明

适用 不适用

#### (四) 行业经营性信息分析

适用 不适用

详见本报告第三节“二、报告期内公司所处行业情况”

## 零售行业经营性信息分析

## 1. 报告期末已开业门店分布情况

√适用 □不适用

地区	经营业态	自有物业门店		租赁物业门店	
		门店数量	建筑面积 (万平方米)	门店数量	建筑面积 (万平方米)
华中区域	医药零售	4	0.186	2,812	39.335
华南区域	医药零售			461	7.113
华北区域	医药零售			1,189	18.079
华东区域	医药零售			2,117	34.926
西北区域	医药零售			1,066	16.671
合计		4	0.186	7,645	116.124

## 2. 其他说明

√适用 □不适用

## (1) 直营门店经营效率

截至 2022 年 12 月 31 日，公司共有门店 10,783 家，其中直营门店 7,649 家门店，经营效率如下：

店型（按日均销售额划分）	门店数 (家)	门店经营面积 (平方米)	日均平效 (含税，元/平方米)
旗舰店	116	45,262	229
大店	249	46,705	109
中小成店	7,284	712,121	47
合计	7,649	804,089	61

## (2) 门店变动情况

报告期末，公司拥有门店 10,783 家，其中：加盟门店 3,134 家，年度新增加盟门店 1,069 家；直营门店 7,649 家，年度新增直营门店 1,695 家，因公司发展规划及经营策略性调整关闭门店 175 家。

公司将于 2023 年租赁期满的门店有 1,752 家，所有到期门店续租有序进行且可续租性稳定。2023 年集团将进一步推进租赁成本管控工作，在确保续租工作稳步推进的同时，根据每家门店实际经营情况，制定一店一策，降本提效，优化门店成本结构，提升门店整体盈利能力。

报告期内直营门店总体分布情况如下：

地区	2022 年		
	新增	闭店	期末
华中区域	1,288	66	3,122
华南区域	37	8	434
华北区域	86	24	1,099
华东区域	146	56	1,947
西北区域	138	21	1,047
合计	1,695	175	7,649

## (3) 直营门店取得医保资质的情况

报告期内，公司直营门店中已取得各类“医疗保险定点零售药店”资格的药店达 6,991 家，较 2021 年底增加 1,342 家。公司医保门店占门店总数 91.40%。

地区	门店总数	获得各类医保资格门店数	占药店总数比例
华中区域	3,122	2,703	86.58%

华南区域	434	428	98.62%
华北区域	1,099	1,098	99.91%
华东区域	1,947	1,877	96.40%
西北区域	1,047	885	84.53%
合计	7,649	6,991	91.40%

#### (4) 零售终端品类结构情况

中西成药是公司经营的主要品种，占公司零售终端收入的 78%。公司各品类销售占比稳定，在商品结构上未发生重大变化。受行业需求变化的影响，2022 年口罩、消杀用品等非药品类占比较高。

零售品类	2020 年	2021 年	2022 年
中西成药	75.98%	79.26%	77.60%
中药	6.44%	7.33%	6.96%
非药品	17.58%	13.41%	15.44%

#### (5) 门店药品经营许可及 GSP 认证情况

根据《中华人民共和国药品管理法》及其他相关规定，公司、下属子公司及门店日常经营所涉及的资格证书主要有《药品经营许可证》、《食品经营许可证》、《医疗器械经营许可证》等。

截至报告期末，公司开设的门店均拥有《药品经营许可证》。公司历来注重业务资质管理，根据相关法律法规的规定，主要业务资质均及时办理了换证或展期。

## (五) 投资状况分析

### 对外股权投资总体分析

√适用 □不适用

2022年1-12月，公司及下属子公司共完成11起收购项目，包括股权收购、资产收购等，合计金额201,473.19万元，收购药店833家（报告期内签订收购协议的门店数），具体如下：

- 1、2022年3月，公司子公司通辽泽强大药房连锁有限责任公司与白城市同泰药业有限公司、白城市盛源同泰药业有限公司、白城市怡然医疗器械经销部签订《业务及资产收购协议》，收购其控制的39家门店相关资产和业务，收购价格为1,320万元。
- 2、2022年3月，公司子公司安徽百姓缘大药房连锁有限公司与安徽元初药房连锁有限公司股东签订《股权收购协议》，收购其重组后公司的100%股权，涉及门店59家，收购价格为11,700万元。
- 3、2022年3月，老百姓大药房连锁股份有限公司与湖南怀仁大健康产业发展有限公司各股东签订《股权收购协议》，收购湖南怀仁大健康产业发展有限公司71.96%股权，涉及直营药店660家，购买价格为163,718.84万元。
- 4、2022年4月，公司子公司安徽百姓缘大药房连锁有限公司与泾县江南医药连锁有限公司股东签订《股权收购协议》，收购其重组后公司的100%股权，涉及门店27家，收购价格为4,200万元。
- 5、2022年4月，公司子公司兰州惠仁堂药业连锁有限责任公司与康乐县百家康大药房、康乐县百家康一分店大药房、康乐县百家康二分店大药房股东签订《业务及资产收购协议》，收购其控制的3家门店相关资产和业务，收购价格为526万元。
- 6、2022年7月，公司与湖南医药集团有限公司签订了《股权收购协议》收购湖南老百姓怀仁药房连锁有限公司（原湖南怀仁大健康产业发展有限公司）的1.4564%股权，收购价格为3,313.29万元。
- 7、2022年7月，公司与湖南轻盐创投管理有限公司签订了《股权收购协议》收购湖南老百姓怀仁药房连锁有限公司（原湖南怀仁大健康产业发展有限公司）的0.4855%股权，收购价格为1,104.43万元。
- 8、2022年7月，公司与怀化城市资产经营有限公司签订了《股权收购协议》收购湖南老百姓怀仁药房连锁有限公司（原湖南怀仁大健康产业发展有限公司）的1.9383%股权，收购价格为4,409.63万元。
- 9、2022年9月，公司子公司南通普泽大药房连锁有限公司与江苏普泽大药房连锁有限公司、江苏普泽大药房连锁如东有限公司签订了《业务及资产收购协议》，收购其控制的25家门店和医药电商B2C业务及相关资产，收购价格为5,276万元。
- 10、2022年9月，公司子公司湖南老百姓药简单科技有限公司与荆州宏泰大药房连锁有限公司股东签订了《股权转让协议》，收购荆州宏泰大药房连锁有限公司2%股权，收购价格为100万元。
- 11、2022年10月，公司子公司泰州市隆泰源医药连锁有限公司与兴化市楚水大药房连锁有限公司签订了《业务及资产收购协议》，收购其控制的20家门店相关资产和业务，收购价格（含存货）为6,450万元。

### 1. 重大的股权投资

√适用 □不适用

单位：元 币种：人民币

被投资公司名称	主要业务	标的是否主营投资业务	投资方式	投资金额	持股比例	是否并表	报表科目（如适用）	资金来源	合作方（如适用）	投资期限（如有）	截至资产负债表日的进展情况	预计收益（如有）	本期损益影响	是否涉诉	披露日期（如有）	披露索引（如有）
湖南怀仁	医药零售	是	收购	1,820,001,784	80%	是	不适用	自有资金	不适用	不适用	已完成收购	不适用	116,813,810	否	2022-3-7	2022-016
合计	/	/	/	1,820,001,784	/	/	/	/	/	/	/		116,813,810	/	/	/

说明：

截至 2021 年 12 月 31 日，公司持有湖南怀仁大健康产业发展股份有限公司 4.1556% 的股权。

公司于 2022 年 3 月 6 日召开了第四届董事会第十三次会议、2022 年 3 月 22 日召开了 2022 年第二次临时股东大会，审议通过了《关于收购湖南怀仁大健康产业发展有限公司 71.9643% 股权的议案》议案，同意公司以自有资金人民币 1,637,188,434 元（含贷款）收购林承雄、陈鑫萍等 14 名交易对方所持有的目标公司 71.9643% 的股权。本次交易不构成关联交易，累计不构成重大资产重组。具体内容详见公司于 2022 年 3 月 7 日在上海证券交易所网站（www.sse.com.cn）披露的《关于收购湖南怀仁大健康产业发展有限公司 71.9643% 股权（累计不再构成重组）的公告》（公告编号：2022-016）。该项目已于 2022 年 4 月完成交割并办理了工商变更登记手续。

2022 年 7 月，公司通过竞买以挂牌转让底价成功收购怀仁大健康 3.8802% 少数股权，截至目前公司合计持有其 80% 股权。

## 2. 重大的非股权投资

适用  不适用

## 3. 以公允价值计量的金融资产

适用  不适用

截止2022年12月31日，本公司对达嘉维康公司的表决权比例为2.05%。本年因处置了人民币36,120,492元的其他权益工具投资，共计人民币19,414,427元从其他综合收益转入留存收益。本集团以非交易目的长期持有该投资，且没有以任何方式参与或影响达嘉维康公司的财务和经营决策，因此本公司对达嘉维康公司不具有重大影响，将其作为其他权益工具投资核算。

截止2022年12月31日，本公司对新橙公司的表决权比例为5.042%，本公司以非交易目的长期持有该投资，且没有以任何方式参与或影响新橙公司的财务和经营决策，因此本公司对新橙公司不具有重大影响，将其作为其他权益工具投资核算。

截止2022年12月31日，本公司之子公司赤峰人川对泊云利康的表决权比例为4.22%，以非交易目的长期持有该投资，且没有以任何方式参与或影响泊云利康的财务和经营决策，因此本公司之子公司赤峰人川对泊云利康不具有重大影响，将其作为其他权益工具投资核算。

截止2022年12月31日，本公司之子公司赤峰人川对元宝山农商行的表决权比例为0.02%，以非交易目的长期持有该投资，且没有以任何方式参与或影响元宝山农商行的财务和经营决策，因此本公司之子公司赤峰人川对元宝山农商行不具有重大影响，将其作为其他权益工具投资核算。

截止2022年12月31日，本公司之子公司湖南药简单科技有限公司对荆州宏泰的表决权比例为2%，以非交易目的长期持有该投资，且没有以任何方式参与或影响荆州宏泰的财务和经营决策，因此本公司之子公司湖南药简单科技有限公司对荆州宏泰不具有重大影响，将其作为其他权益工具投资核算。

#### 证券投资情况

√适用 □不适用

单位：元 币种：人民币

证券品种	证券代码	证券简称	最初投资成本	资金来源	期初账面价值	本期公允价值变动损益	计入权益的累计公允价值变动	本期购买金额	本期出售金额	本期投资损益	期末账面价值	会计核算科目
股票	301126	达嘉维康	50,980,000	自有	142,947,000	0	(43,759,913)	0	36,120,492	214,202	63,066,595	其他权益工具投资
合计	/	/	50,980,000	/	142,947,000	0	(43,759,913)	0	36,120,492	214,202	63,066,595	/

#### 私募基金投资情况

□适用 √不适用

#### 衍生品投资情况



适用 不适用

#### 4. 报告期内重大资产重组整合的具体进展情况

适用 不适用

#### (六) 重大资产和股权出售

适用 不适用

#### (七) 主要控股参股公司分析

适用 不适用

子公司名称	注册资本 (万元)	持股比例%	经营范围	资产总额 (万元)	净资产(万元)	2022 年净利润 (万元)
广西公司	500	100	药品零售	80,004	22,734	6,166
陕西公司	600	100	药品零售	101,451	36,587	8,123
丰沃达公司	8,700	100	药品批发	479,478	39,314	8,516
通辽泽强	5,000	51	药品零售	62,860	22,510	6,419
兰州惠仁堂	3,000	100	药品零售	110,266	30,456	8,797

#### (八) 公司控制的结构化主体情况

适用 不适用

### 六、公司关于公司未来发展的讨论与分析

#### (一) 行业格局和趋势

适用 不适用

##### 1、人口老龄化与经济发展带动行业增长

根据全国老龄工作委员会发布的《国家应对人口老龄化战略研究总报告》，65岁以上人口医疗费用约是65岁以下人口的3-5倍，80岁以上人口的医疗费用约是65-80岁人口的13-15倍。在中国人口老龄化程度逐步加深的推动下，中国医药市场保持着快速增长。据弗若斯特沙利文预计，2021年至2026年间，中国医药市场将会以7.0%的复合年增长率增长。同时，随着中国经济发展和居民消费结构升级，人们对健康管理的重视程度日益提高，也为行业发展带来动能。

##### 2、医药分离带动处方外流

近年来，国家不断出台推动处方外流的政策，各地区也积极推行电子处方服务并加速处方流转平台建设，医院端处方外流或将在政策的大力推动下成为长期趋势。在此背景下，零售药店将作为承接处方外流的主要终端，有望获得持续利好。

##### 3、行业集中度持续提升

随着我国医药零售行业监管渐趋严格，执业药师、药店专业化运营带来的成本增加，以及带量采购带来的药品零售毛利率的压缩，一批中小型的连锁药店将逐渐退出或被大型药房收购。大型连锁药房规范经营和市场规模的优势日益凸显，行业集中度将进一步提升。

##### 4、线上线下融合发展

线下连锁药房具有药品即时购买、专业药事服务等优势，可与线上业务实现协同。连锁药房利用门店网络覆盖周边的社区和医院，能更好的满足中老年、慢病患者等主要人群的用药及时性、专业性需求。同时，连锁药房通过自建线上平台，与大型电商平台、O2O平台等合作快速发

展线上业务，运用线上线下综合服务方案，方便购药的同时为客户提供更多增值服务，提升客户粘性。线上线下融合发展将成为中国药店的未来趋势。

## (二) 公司发展战略

√适用 □不适用

公司围绕六大战略，打造企业核心竞争力。第一、科技驱动，以数字化赋能企业管理、业务支持、智能决策及核心运营。第二、抓住处方外流机遇，抢占处方药蓝海市场。第三、拥抱新零售，打造“产品+服务+客群”闭环生态。第四、进军新农村，建设立体化拓展网络。第五、拓展老年人健康社交空间。第六、极致健康产品 ODM 模式，培养壮大自有品牌阵营。

## (三) 经营计划

√适用 □不适用

### 1、科技驱动

持续推进数字化转型和创新进程。公司积极布局 and 开发数字化、智能化工具赋能门店和店员，提升门店店员的药品知识和药事服务专业度，为顾客带来专业、贴心的服务体验，丰富老百姓品牌内涵及与顾客的情感连接。同时，通过智能化工具和信息技术解决工作痛点、难点，实现各层级管理提效，提升组织运营效率。

### 2、抓住处方外流机遇

在处方外流的大趋势下，公司将积极抢占处方药蓝海市场。2023 年，公司将继续密切关注处方外流相关政策，依托公司全国统一高标准建设的双通道门店、DTP 门店、门诊慢特病门店等资源与行业内较高的执业药师配置率优势，积极对接各地区陆续上线的处方流转平台，承接更多外流处方。

### 3、拥抱新零售

公司建立了全域私域全渠道线上销售平台，并不断提升会员精细化服务能力，打造“产品+服务+客群”闭环生态。2023 年，公司将利用数字化进一步提升数据的梳理和整合能力，抓住线上医药消费的多元化需求，打造与线下销售方式的差异化优势，提高客户的消费体验。持续提升会员服务水平，对营销全链路的结果数据进行分析，找到影响用户的行为因素，优化营销策略，进而提升会员销售占比及复购率。

### 4、进军新农村

公司持续着力巩固“9+7”市场占有率优势，同时大力发展下沉市场。其中，新农村市场成长性好、受政策影响小、O2O 运力不足，仍将保持线下购药的消费场景。2023 年，公司将继续以加盟和联盟的方式进行拓展网络下沉，打造医药零售大生态，联合更广大的当地资源，运用门店的管理优势，践行“新农村”战略。

### 5、拓展老年人健康社交空间

线下购药的主力消费人群是中老年人。老年人由于慢病需要，诉求包括医保报销、专业的用药指导、全病程慢病管理等。2023 年，公司将继续抓住社区健康流量入口，合理布局社区店，铺设门店慢病检测设备，提供用药咨询、健康咨询等专业服务，强化医疗属性，增强老年人顾客的粘性，打造顾客身边的专业健康管理顾问。同时，社区店服务将进一步延伸，拓展为具有社交属性的健康空间。

### 6、极致健康产品 ODM 模式

近年来，随着中国制造力和国民文化自信的不断提升，大批国货新品牌快速崛起。2023 年，公司将利用先进的物联网技术，围绕“健康管理、健康养生、健康运动”等场景打造消费医疗领域的自有品牌和智能产品，为渠道开拓新的品类市场。通过借力公司“线上+线下”全渠道优势，发掘顾客需求，培养高品质的自有品牌产品，着力打造群众喜爱的健康国货品牌。

## (四) 可能面对的风险

√适用 □不适用

### 1. 行业政策风险

可能发生风险：

药品零售行业是关乎国民健康的重要产业，随着我国医疗改革不断深化，行业政策也相继出台，行业监管日趋严格规范。如果公司无法及时根据政策变化，对经营管理进行相应的调整，可能对公司发展产生不利影响。

公司应对举措：

公司将密切关注相关部门出台的政策，通过引入政策及行业专家，加强公司对政策和行业的解读与理解，并进行前瞻性布局，不断提供公司规范治理和经营水平，在依法合规的基础上积极创新，主动求变，把握行业变化。

2、市场竞争风险

可能发生风险：

我国医药零售行业正处于集中度及连锁化率逐步提升的时期，全国性药店龙头加速扩张，同时区域性零售药店龙头也扩大规模，行业竞争加剧。此外，随着移动互联消费场景的普及，线上售药也对传统线下药店造成一定影响。

公司应对举措：

一方面，公司将继续推进数字化转型和精细化运营管理，提升公司经营质量和经营效率。依托 AI、大数据等科技赋能，带来营采商销全方位提质增效。同时，以打造科技驱动的健康服务平台为战略，提升门店和员工专业度，为顾客带来专业化、个性化的服务，提升公司核心竞争力。另一方面，公司将利用线下门店布局优势，“线上+线下”融合发展，完成全渠道服务能力的提升。除了 O2O 与 B2C 业务，公司将加大投入发展私域，通过数字化实现对顾客的精准服务，提高顾客粘性。

3、并购门店经营不达预期造成的风险

可能发生风险：

公司通过内生+外延扩张加速发展，年新增并购门店数处于历史较高水平。虽然前期并购项目业绩均达成预期，但并购门店经营状况受政策环境、市场需求、整合情况等多因素影响，存在盈利不达预期的可能性，进而对公司整体业绩产生不利影响。

应对举措：

防范并购门店经营不达预期的关键在于提升并购标的的质量。首先，在并购标的的选择上，公司坚持同业并购。其次，从并购前和并购后两方面，公司形成了完善的管理体系，保证风险可控。

并购前，公司经验丰富的投资团队，结合第三方中介资源，对并购标的进行充分的尽职调查，控制估值风险。并购后，运用公司强大的整合能力，在商品结构、采购成本、资金效率、营运标准、人才梯队、工作流程等方面迅速对并购标的赋能；紧盯经营数据，实时跟踪标的公司业绩达成情况。

此外，公司每年度按照相关要求由第三方进行业内最严格的商誉减值测试，经营部门根据商誉减值测试的结果持续跟进业绩改善并达成业绩目标，保障公司商誉健康。

4、公司规模扩张造成人才储备不足风险

可能发生风险：

随着公司经营规模的不断扩大，公司对药学、营销、物流和信息等高层次的专业人才的需求将不断增加，并对一线员工的业务素质、服务水平等方面提出了更高的要求。如果在人才培养和引进方面没能适应公司的发展需要，或者出现人才流失的情况，可能对公司扩张造成不利影响。

应对举措：

一方面，通过整合内外部培训资源，实现“线上+线下”各岗位人才的完善培养流程，强化训战一体的学习体系，夯实内部人才梯队。同时，不断提升企业文化吸引力，为员工提供有竞争力的薪资待遇，吸引外部优秀人才加入。另一方面，通过“短、中、长”激励工具实现对公司各层级员工的全覆盖，提高员工收入、改善薪酬激励及时性，激发员工积极性，留存优秀人才。

## (五)其他

适用 不适用

七、公司因不适用准则规定或国家秘密、商业秘密等特殊原因，未按准则披露的情况和原因说明

适用 不适用

## 第四节 公司治理

### 一、公司治理相关情况说明

√适用 □不适用

报告期内，公司严格按照《公司法》《证券法》《上市公司治理准则》和中国证监会、上交所的有关要求，结合公司实际情况，建立健全内部控制制度，促进公司规范运作，维护公司及股东的合法权益。

1、股东大会。报告期内，公司共召开 4 次股东大会。股东大会的召集、召开及表决程序均规范运作。大会均采用现场投票与网络投票结合的方式召开，股东大会审议影响中小投资者利益的重大事项时，公司对中小投资者投票情况单独统计，并在股东大会决议公告中披露。律师出席会议并进行了现场见证、出具法律意见书，进一步保障了会议的合法有效性。

2、董事与董事会。公司第四届董事会由 9 名董事组成，其中独立董事 3 名。全体董事均诚信勤勉、认真履职。报告期内，第四届董事会召集召开了 13 次会议。各次会议的召集、召开均符合相关法律法规的要求，合法有效。董事会下设的三个专门委员会严格分工，按照议事规则召集召开，充分发挥了其专业性作用，保证了董事会工作的正常开展。

3、监事与监事会。报告期内，公司第四届监事会召开了 10 次会议。各位监事会成员本着对全体股东负责的态度，出席会议、积极履职，切实维护公司及股东的合法权益。

4、控股股东与公司。报告期内，公司与控股股东在人员、机构、财务、业务、资产方面相互独立，无同业竞争的情况。公司与控股股东发生的关联交易公平合理。控股股东通过股东大会正常行使出资人权力，没有超越股东大会直接或间接干预公司的决策和经营活动的行为。报告期内，控股股东及其控制的关联企业等不存在非经营性占用公司资金的情况。

5、信息披露。公司对信息披露工作给予了高度关注、积极支持，报告期内，公司共披露 102 份公告，其中 4 份定期报告。均严格依照法律法规自觉履行信息披露义务，信息披露真实、准确、及时、完整，没有虚假记载、误导性陈述或重大遗漏。同时，公司严格执行内幕信息管理，维护了信息披露公平的原则。

公司治理与法律、行政法规和中国证监会关于上市公司治理的规定是否存在重大差异；如有重大差异，应当说明原因

□适用 √不适用

### 二、公司控股股东、实际控制人在保证公司资产、人员、财务、机构、业务等方面独立性的具体措施，以及影响公司独立性而采取的解决方案、工作进度及后续工作计划

□适用 √不适用

控股股东、实际控制人及其控制的其他单位从事与公司相同或者相近业务的情况，以及同业竞争或者同业竞争情况发生较大变化对公司的影响、已采取的解决措施、解决进展以及后续解决计划

□适用 √不适用

### 三、股东大会情况简介

会议届次	召开日期	决议刊登的指定网站的查询索引	决议刊登的披露日期	会议决议
2022 年第一次临时股东大会	2022-3-2	www.sse.com.cn	2022-3-3	本次会议共审议通过 2 项议案，不存在否决议案情况。具体内容详见公司刊登在《上海证券报》、《中国证券报》、《证券时报》、《证券日报》和上海证券交易所网站公告。
2022 年第二次	2022-3-22	www.sse.com.cn	2022-3-23	本次会议共审议通过 1 项议案，不存在否决议案情况。具体内容详见公司刊登

临时股东大会				在《上海证券报》、《中国证券报》、《证券时报》、《证券日报》和上海证券交易所网站公告。
2021 年年度股东大会	2022-5-23	www.sse.com.cn	2022-5-24	本次会议共审议通过 18 项议案，不存在否决议案情况。具体内容详见公司刊登在《上海证券报》、《中国证券报》、《证券时报》、《证券日报》和上海证券交易所网站公告。
2022 年第三次临时股东大会	2022-8-30	www.sse.com.cn	2022-8-31	本次会议共审议通过 3 项议案，不存在否决议案情况。具体内容详见公司刊登在《上海证券报》、《中国证券报》、《证券时报》、《证券日报》和上海证券交易所网站公告。

表决权恢复的优先股股东请求召开临时股东大会

适用 不适用

股东大会情况说明

适用 不适用

## 四、董事、监事和高级管理人员的情况

## (一) 现任及报告期内离任董事、监事和高级管理人员持股变动及报酬情况

√适用 □不适用

单位：股

姓名	职务(注)	性别	年龄	任期起始日期	任期终止日期	年初持股数	年末持股数	年度内股份增减变动量	增减变动原因	报告期内从公司获得的税前报酬总额(万元)	是否在公司关联方获取报酬
谢子龙	董事长	男	57	2021-2-25	2024-2-24	0	0	0	无	216	否
郑嘉齐	董事	男	40	2021-2-25	2024-2-24	0	0	0	无	0	否
武滨	董事	男	63	2021-2-25	2024-2-24	1,120	1,456	336	资本公积转增股本	10	否
黄玘	董事	男	46	2021-2-25	2024-2-24	0	0	0	无	10	否
李炜	董事	男	41	2021-2-25	2024-2-24	0	0	0	无	10	否
黄伟德	董事	男	51	2021-2-25	2024-2-24	0	0	0	无	10	否
武连峰	董事	男	55	2021-2-25	2024-2-24	0	0	0	无	10	否
李甄	董事	男	45	2022-5-23	2024-2-24	0	0	0	无	0	否
谢子期	董事	男	46	2022-3-2	2024-2-24	0	0	0	无	10	否
王黎	总裁	女	41	2021-2-25	2024-2-24	36,685	75,984	39,299	回购注销限制性股票、资本公积转增股本、授予限制性股票	194	否
冯诗倪	董事会秘书	女	38	2021-2-25	2024-2-24	29,566	57,405	27,839	回购注销限制性股票、资本公积转增股本、授予限制性股票	82	否
苏世用	副总裁	男	48	2021-6-22	2024-2-24	0	30,500	30,500	授予限制性股票	113	否
江宇飞	副总裁	男	31	2021-8-17	2024-2-24	0	30,500	30,500	授予限制性股票	126	否
李培	副总裁	男	42	2021-8-17	2024-2-24	20,636	43,913	23,277	回购注销限制性股票、资本公积转增股本、授予限制性股票	129	否
王坤	副总裁	男	46	2021-12-10	2024-2-24	0	30,500	30,500	授予限制性股票	145	否

谭坚	监事会主席	男	45	2021-2-25	2024-2-24	0	0	0	无	45	否
饶浩	监事	男	43	2021-2-25	2024-2-24	0	0	0	无	24	否
罗群	职工监事	女	34	2021-2-25	2024-2-24	0	0	0	无	23	否
万鑫	副总裁	男	39	2022-9-30	2024-2-24	0	0	0	无	25	否
吕明方	董事（离任）	男	66	2021-2-25	2022-4-28	0	0	0	无	0	否
周京	董事（离任）	女	59	2021-2-25	2022-3-2	0	0	0	无	10	否
杨芳芳	副总裁（离任）	女	42	2021-2-25	2022-2-14	33,045	56,052	23,007	回购注销限制性股票、资本公积转增股本、授予限制性股票	127	否
胡健辉	副总裁（离任）	男	47	2021-2-25	2022-9-30	34,085	30,004	(4,081)	回购注销限制性股票、资本公积转增股本	106	否
朱景炆	副总裁、财务负责人（离任）	男	48	2021-2-25	2022-5-13	33,045	23,652	(7,393)	回购注销限制性股票、资本公积转增股本、离任半年后减持	61	否
王琴	副总裁（离任）	女	51	2021-2-25	2022-4-1	34,085	22,504	(11,581)	回购注销限制性股票、资本公积转增股本、离任半年后减持	65	否
王莉	副总裁（离任）	女	54	2021-8-17	2022-4-1	19,258	9,418	(9,840)	回购注销限制性股票、资本公积转增股本、离任半年后减持	29	否
官文提	副总裁（离任）	男	39	2021-2-25	2022-9-2	0	0	0	无	80	否
文杰锋	财务中心总监兼财务负责人（离任）	男	45	2022-5-13	2023-3-31	16,508	0	(16,508)	任职前减持、回购注销限制性股票	52	否
合计	/	/	/	/	/	258,033	411,888	155,855	/	1,712	/



姓名	主要工作经历
谢子龙	谢子龙先生，1966 年出生，中国国籍，公司创始人。全国劳动模范、第五届全国道德模范提名奖获得者（诚实守信），系第十一、十二、十四届全国人大代表，民建湖南省委会副主委，湖南省文联副主席、湖南省摄影家协会主席，中国医药商业协会副会长、湖南省药品流通行业协会会长。现为公司董事长。
武滨	武滨先生，1960 年出生，中国国籍，研究生学历，注册高级咨询师，执业药师，国家人事部、卫生部、国家中医药管理局第三批全国老中医药专家学术继承人。曾就职于太原重型机器厂、山西省医药公司、山西省医药管理局、山西省药材公司、山西省医药集团有限公司等企业和行政机关，曾经担任中国医药商业协会常务副会长，现任中国医药企业管理协会专家委员会委员、国家科技部、工业和信息化部、商务部、北京市经济和信息化委员会药品流通行业及中药项目评审专家。兼任山西省医药行业协会副会长、秘书长，山西大学硕士研究生导师，瑞康医药股份有限公司、哈药集团人民同泰医药股份有限公司、德展大健康股份有限公司、浙江维康药业股份有限公司独立董事。现任公司第四届董事会董事。
黄玕	黄玕先生，1977 年出生，中国国籍，吉林大学法学学士，北京大学光华管理学院工商管理硕士，清华大学五道口金融学院金融 EMBA。2000 年至 2017 年就任于海航集团有限公司。现任创业黑马科技集团股份有限公司董事、总裁，公司第四届董事会董事。
李炜	李炜先生，1982 年出生，男，中国国籍，无境外永久居留权，湖南大学新闻传播专业本科学士。曾任湖南经济电视台团委书记、制片人；湖南广播电视台台办副主任；芒果传媒有限公司行政总监，现任星燄世纪（海南）网络科技有限公司董事长，公司第四届董事会董事。
吕明方	吕明方先生，1957 年出生，男，中国国籍，无境外永久居留权。复旦大学经济学硕士，香港中文大学专业会计学硕士。高级经济师。曾任上海实业集团执行董事、副总裁，上海实业控股有限公司 CEO，上海医药集团执行董事、董事长，现任方源资本（亚洲）有限公司合伙人、董事总经理，曾任公司第四届董事会董事。
郑嘉齐	郑嘉齐先生，1983 年出生，男，中国国籍，有境外永久居留权，英国曼彻斯特大学经济学本科学士，英国兰卡斯特大学金融学硕士研究生。曾任职于中国国际金融有限公司投资银行部。系春华资本集团创始成员，现任春华资本集团合伙人，公司第四届董事会董事。
周京	周京女士，1964 年出生，中国国籍，工商管理博士，主任教授。2003 年至今任职于美国莱斯大学，历任商业领域副教授、教授和主任教授职务。曾荣获清华大学特聘“杰出访问讲席教授”等称号。曾任公司第四届董事会独立董事。
黄伟德	黄伟德先生，1971 年出生，中国国籍，香港特别行政区永久居民。1992 年获得美国加州大学的经济学士学位。香港注册会计师、香港会计师公会会员。曾任普华永道会计师事务所任合伙人，毕马威会计师事务所合伙人，从事专业会计、审计及并购咨询工作约 30 年。现任青岛海尔生物医疗股份有限公司独立董事、中远海运能源运输股份有限公司独立非执行董事，公司第四届董事会独立董事。
武连峰	武连峰先生，1968 年出生，中国国籍，无境外永久居留权，工学硕士，MBA 学历。曾任中国运载火箭技术研究院工程师职务，中国惠普有限公司工程师职务，怡和太平洋（JOS）资讯科技有限公司技术部总经理职务，现任 IDC 咨询（北京）有限公司副总裁兼首席分析师，公司第四届董事会独立董事。
李甄	李甄先生，1978 年出生，男，中国国籍。中欧国际工商学院 EMBA 工商管理硕士，复旦大学经济学硕士，复旦大学法学学士。曾任职淡马锡控股（私人）有限公司上海代表处，现任方源投资顾问（三亚）有限公司执行董事兼总经理、医疗行业投资主管，公司第四届董事会董事。

谢子期	谢子期先生，1977 年出生，美国国籍，香港特别行政区永久居民。2000 年获得斯坦福大学科学硕士学位，主修金融数学。曾任职穆迪财务工程师，德意志银行副总裁等，从事金融投资工作 20 余年。现任亚太市场高科技创投基金投资合伙人，法国巴黎银行（中国）独立董事，公司第四届董事会独立董事。
谭坚	谭坚先生，1977 年出生，中国国籍，湖南中医学院中医临床医学学士，湖南大学工商管理硕士。曾任职于爱尔眼科，从事医疗用品的采购管理工作。谭坚先生于 2008 年加入老百姓大药房连锁股份有限公司，现任公司第四届监事会主席。
饶浩	饶浩先生，1978 年出生，中国国籍，本科学历。饶浩先生于 2008 年加入老百姓大药房连锁股份有限公司，曾任职于公司之子公司河南公司财务部长、广东公司财务部长、公司计划分析部长及内控部长，现任公司湖南战区财务总监，公司第四届监事会监事。
罗群	罗群女士，1989 年出生，中国国籍，本科学历。罗群女士于 2012 年加入老百姓大药房连锁股份有限公司，曾先后任职数据分析专员、商品分析经理，现任公司数据算法部业务顾问，现任公司第四届监事会职工监事。
王黎	王黎女士，1982 年出生，中国国籍，北京师范大学应用化学本科，英国利兹大学广告与市场营销学硕士，中欧国际工商学院 EMBA，国家二级营养师。现任公司总裁。曾就职于中国青年报中青传智广告艺术有限公司、英国 Dr. & Herbs Co., Ltd（英国当时最大的中医连锁）、英国 Eupo Group Co., Ltd；2008 年入职老百姓大药房，曾负责市场营销、战略投资、星火公司投后管理、人力资源、组织变革、创新业务等相关管理工作，历任公司品牌推广部长、市场营销总监、董事长助理、董事长办公室主任、战略投资中心总经理、人力资本中心总监、董事、常务副总裁等职务。现任公司总裁。
杨芳芳	杨芳芳女士，1981 年出生，中国国籍，中欧国际工商学院 EMBA 在读，国家中药执业药师。于 2002 年 12 月加入公司，先后担任湖南老百姓课长、广东老百姓店长、部长，广西老百姓营运总监、总经理，湘赣大区总经理。曾任公司副总裁。
王琴	王琴女士，1972 年出生，中国国籍，湖南大学 EMBA。曾就职于湖南制药有限公司、长沙双鹤医药有限责任公司。曾任公司副总裁。
胡健辉	胡健辉先生，1975 年出生，中国国籍，硕士学历。拥有超过 20 年专业的市场研究数据处理经验，负责超过 900 个市场研究项目的数据处理及问卷设计指导，曾自主原创独立研发出国内首个市场研究专业的逻辑引擎，掌握 CAPI、CAWI、CATI、Online 等多种市场研究的先进技术，擅长对研究项目的数据处理、统计分析。先后就职于 Added-Value 艾德惠研市场研究公司、北京捷孚凯市场调查有限公司、广州清雪市场研究有限公司等公司。曾任公司副总裁。
官文提	官文提先生，1984 年出生，中国国籍，无境外永久居留权，本科学历。先后就职于广州市数华贸易有限公司，深圳市都市医药股份有限公司，深圳市海王星辰健康药房连锁有限公司。曾任公司副总裁。
朱景场	朱景场先生，1975 年出生，中国国籍，上海财经大学 MPACC 硕士，注册会计师、注册税务师、注册评估师。擅长财务管理、税务筹划、资金管理、风控管理等工作。曾就职于广东步步高电子工业有限公司、德勤会计师事务所、普光电子（苏州）有限公司和亚洲铝业（中国）有限公司等公司。曾任公司副总裁、财务负责人。
冯诗倪	冯诗倪女士，1985 年出生，中国国籍，硕士学历，先后在三一重工股份有限公司担任重工总裁办综合服务经理、宣传文化部媒体主管、证券部投资者关系经理，爱尔眼科医院集团股份有限公司担任董秘办副主任等职务。现任公司董事会秘书。
王坤	王坤先生，1977 年出生，中国国籍，无境外永久居留权，西南财经大学法学硕士。曾任新希望集团房产事业部总部资产管理部负责人、7-eleven 董事总经理、全时集团中国集团 VP 兼西南大区总经理、鹿岛集团 COO、昆仑好客新零售公司高级顾问。现任公司副总裁。

李培	李培先生，1981 年出生，中国国籍，无境外永久居留权，工商管理硕士。于 2003 年 2 月加入公司，先后担任湖南老百姓门店课长，营运主管、浙江老百姓门店店长、商品管理部长，江西老百姓营运总监，陕西老百姓营运总监，天津老百姓营运总监，集团采购中心部长，营运中心营运总监，营销中心营销总监，非药品采购中心总经理，集团星火事业群总监、总经理，总裁助理。现任公司副总裁。
苏世用	苏世用先生，1975 年出生，中国国籍，无境外永久居留权，本科学历，先后任职于美的集团股份有限公司人力资源开发主管、广东九丰集团有限公司人力资源总监、总裁办主任，东江环保股份有限公司总裁助理、人力资源总监，广东丹姿集团有限公司副总裁，露乐健康科技（广州）有限公司高级管理顾问。现任公司副总裁。
江宇飞	江宇飞先生，1992 年出生，中国国籍，无境外永久居留权，上海财经大学国际金融学本科，麻省理工学院工商管理学硕士。曾任贝恩创效管理咨询（上海）有限公司项目经理，数字化业务负责人、United Pipe & Steel CEO 顾问、两鲜商贸执行 COO。现任公司副总裁兼首席增长官。
王莉	王莉女士，1969 年出生，中国国籍，无境外永久居留权，中南大学工商管理硕士。曾任湖南省医药产品检测站药物分析员、湖南药业销售公司质量管理、西安杨森制药有限公司长沙办事外医药代表、湖南省制药工业公司质检科科长、湖南麓谷医药有限公司质量总监、丰沃达医药物流（湖南）有限公司总经理助理，历任老百姓大药房连锁股份有限公司质量管理部长、零售学院教导主任、董事长办公室副主任、总裁助理、质量总监、董事长助理。曾任公司副总裁。
文杰锋	文杰锋先生，1978 年出生，中国国籍，湖南大学会计硕士，高级会计师。2023 年入选湖南省财会金融领军人才培养计划，擅长财务管理、资金管理、风险管理、投融资管理等工作。曾就职于新五丰股份有限公司、湖南联创投资控股集团有限公司、湖南高新创业投资管理集团有限公司等公司。曾任公司财务中心总监兼财务负责人。
万鑫	万鑫先生，1984 年出生，中国国籍，北京邮电大学信息工程专业本科，北京邮电大学信号与信息处理专业硕士，具有 13 年技术开发经历，丰富的多角色团队管理经验；曾先后任职于百度高级研发工程师、人人车业务平台技术总监、北京旷视科技有限公司云服务事业部技术总监、核桃编程技术 VP、微淼商学院 CTO 等岗位。现任公司副总裁。

其它情况说明

□适用 √不适用

**(二) 现任及报告期内离任董事、监事和高级管理人员的任职情况****1. 在股东单位任职情况**

√适用 □不适用

任职人员姓名	股东单位名称	在股东单位担任的职务	任期起始日期	任期终止日期
谢子龙	医药集团	执行董事	-	-
在股东单位任职情况的说明	无			

**2. 在其他单位任职情况**

√适用 □不适用

任职人员姓名	其他单位名称	在其他单位担任的职务	任期起始日期	任期终止日期
谢子龙	老百姓医药集团有限公司	执行董事		
谢子龙	湖南妇女儿童医院有限公司	董事		
谢子龙	湖南天宜创业投资有限责任公司	执行董事、总经理		
谢子龙	长沙融赢投资合伙企业（有限合伙）	执行事务合伙人		
谢子龙	湖南谢子龙影像艺术馆有限公司	执行董事、总经理		
谢子龙	湖南省明园蜂业有限公司	董事		
谢子龙	湖南洪江古商城文化旅游产业投资股份有限公司	董事		
谢子龙	湖南隆平茶业高科技有限公司	监事		
武滨	瑞康医药集团股份有限公司	独立董事		
武滨	哈药集团人民同泰医药股份有限公司	独立董事		
武滨	上海现代中医药股份有限公司	董事		
武滨	德展大健康股份有限公司	独立董事		
武滨	浙江维康药业股份有限公司	独立董事		
黄玘	创业黑马科技集团股份有限公司	总经理、董事		
黄伟德	万宝盛华大中华有限公司	董事		
黄伟德	思考乐教育集团	总经理、董事		
黄伟德	滔搏国际控股有限公司	独立董事		
黄伟德	青岛海尔生物医疗股份有限公司	独立非执行董事		
黄伟德	新时代能源有限公司	总经理、执行董事		
黄伟德	中远海运能源运输股份有限公司	总经理、执行董事		
黄伟德	德敏忠诚企业管理（深圳）有限公司	讲座教授		
黄伟德	德敏忠企业管理（深圳）有限公司	副总裁兼首席分析师		
李炜	星燄世纪（海南）网络科技有限公司	董事长		
李炜	银河众星（海南）电子商务有限公司	董事		
李炜	海南种梦星燄电子商务有限公司	董事		
李甄	方源投资顾问（上海）有限公司	董事长、总经理		
李甄	方源投资顾问（三亚）有限公司	执行董事兼总经理		
李甄	方源投资顾问（深圳）有限公司	执行董事		
李甄	上海方朗企业管理有限责任公司	执行董事兼总经理		
李甄	朝聚眼科医疗控股有限公司	非执行董事		
李甄	厦门朝聚医疗科技集团有限公司	董事		
武连峰	IDC 咨询（北京）有限公司	副总裁、首席分析师		
谢子期	法国巴黎银行（中国）	独立董事		
谢子期	Funding Societies PTE LTD	董事		

谢子期	Alpha JWC Ventures PTE LTD	投资合伙人		
郑嘉齐	春华资本集团	合伙人		
郑嘉齐	Flame SPV Limited	董事		
郑嘉齐	Flame Venture Limited	董事		
郑嘉齐	Flash (Hong Kong) Limited	董事		
郑嘉齐	Flash Capital Limited	董事		
郑嘉齐	Flash Venture Limited	董事		
郑嘉齐	Halide (Hong Kong) Limited	董事		
郑嘉齐	Halide Limited	董事		
郑嘉齐	Halide SPV Limited	董事		
郑嘉齐	Hong Kong Asia Medical Holding Limited	董事		
郑嘉齐	Iovate Health Sciences International Inc.	董事		
郑嘉齐	Iovate Health Sciences U.K. Inc,	董事		
郑嘉齐	Iovate Health Sciences U.S.A. Inc,	董事		
郑嘉齐	Janecox Investment IV HK Limited	董事		
郑嘉齐	Northern Innovations Holding Corp.	董事		
郑嘉齐	Seashell Biotech Inc.	董事		
郑嘉齐	Xiwang Iovate Holdings Company Limited	董事		
郑嘉齐	乐视影业（北京）有限公司	董事		
郑嘉齐	北京奥威特运动营养健康管理有限公司	董事		
郑嘉齐	北京奥威特运动营养科技有限公司	董事		
郑嘉齐	西王食品（青岛）有限公司	董事		
郑嘉齐	宁波健世科技股份有限公司	董事		
在其他单位任职情况的说明	无			

### (三) 董事、监事、高级管理人员报酬情况

√适用 □不适用

董事、监事、高级管理人员报酬的决策程序	非在公司、医药集团、泽星投资及其实际控制人任职的公司第四届董事会董事，按照薪酬确定依据及议定金额并结合董事、监事就任时间逐年发放。在公司任职的董事、监事和高级管理人员的报酬由公司人资部根据确定依据核算，按照《公司高级管理人员薪酬办法》中规定报董事会薪酬委员会审核。
董事、监事、高级管理人员报酬确定依据	非在公司、医药集团、泽星投资及其实际控制人任职的公司第四届董事会董事，第四届监事会监事的报酬参照公司第四届董事会第一次会议、2021年第三次临时股东大会会议审议通过的部分董事津贴标准，以及公司《高级管理人员薪酬管理办法》之标准发放。在公司内部任职的董事、监事和高级管理人员的报酬由《公司高级管理人员薪酬办法》之标准确定。
董事、监事和高级管理人员报酬的实际支付情况	详参本节“现任及报告期内离任董事、监事和高级管理人员持股变动及报酬情况”相关内容。
报告期末全体董事、监事和高级管理人员实际获得的报酬合计	1,712 万元

**(四) 公司董事、监事、高级管理人员变动情况**

√适用 □不适用

姓名	担任的职务	变动情形	变动原因
周京	独立董事	离任	因个人原因辞职
吕明方	董事	离任	因工作变动原因辞职
谢子期	独立董事	选举	聘任
李甄	董事	选举	聘任
杨芳芳	副总裁	离任	因工作安排，不再担任副总裁职务
朱景炀	副总裁、财务负责人	离任	因个人原因辞职
王琴	副总裁	离任	因工作安排，不再担任副总裁职务
王莉	副总裁	离任	因工作安排，不再担任副总裁职务
胡健辉	副总裁	离任	因工作安排，辞职
文杰锋	财务负责人	聘任	聘任
万鑫	副总裁	聘任	聘任
官文提	副总裁	离任	因个人原因辞职

**(五) 近三年受证券监管机构处罚的情况说明**

□适用 √不适用

**(六) 其他**

□适用 √不适用

**五、报告期内召开的董事会有关情况**

会议届次	召开日期	会议决议
第四届董事会第十二次	2022-2-14	审议通过：1、《关于更换独立董事的议案》；2、《关于更换第四届董事会专门委员会部分委员的议案》；3、《关于高级管理人员职务调整的议案》；4、《关于提请召开公司2022年第一次临时股东大会的议案》。
第四届董事会第十三次	2022-3-6	审议通过：1、《关于变更部分募投项目实施地点的议案》；2、《关于终止收购河北华佗药房医药连锁有限公司51%股权的议案》；3、《关于收购湖南怀仁大健康产业发展有限公司71.9643%股权的议案》；4、《关于提请召开公司2022年第二次临时股东大会的议案》。
第四届董事会第十四次	2022-3-24	审议通过：1、《关于变更部分募投项目实施地点的议案》。
第四届董事会第十五次	2022-4-1	审议通过：1、《关于高级管理人员职务调整的议案》；2、《关于2022年度日常关联交易预计的议案》。
第四届董事会第十六次	2022-4-14	审议通过：1、《关于使用部分闲置募集资金暂时补充流动资金的议案》。
第四届董事会第十七次	2022-4-28	审议通过：1、关于公司2021年度董事会工作报告的议案；2、关于公司2021年度报告及摘要的议案；3、关于公司2022年一季度报告的议案；4、关于公司2021年度利润分配预案的议案；5、关于公司及子公司2022年度申请银行综合授信额度及提供担保的议案；6、关于公司2021年度募集资金存放及使用情况的议案；7、关于公司续聘2022年审计机构的议案；8、关于公司2021年度内部控制评价报告的议案；9、关于公司2021年度董事、监事、高级管理人员报酬总额的议案；10、关于回购注销限制性股票的议案；11、关于更换非独立董事的议案；12、关于更换第四届董事会专门

		委员会部分委员的议案；13、关于公司 2021 年度独立董事履职报告的议案；14、关于公司 2021 年社会责任报告的议案；15、关于变更公司注册资本、经营范围及修改《公司章程》的议案；16、关于修订《股东大会议事规则》的议案；17、关于修订《董事会议事规则》的议案；18、关于修订《募集资金管理制度》的议案；19、关于修订《关联交易管理制度》的议案；20、关于修订《对外投资管理制度》的议案；21、关于制订《对外捐赠管理制度》的议案；22、关于修订公司部分内部管理制度的议案；23、关于董事、监事、高级管理人员责任保险相关事项的议案；24、关于提请召开 2021 年度股东大会的议案。
第四届董事会第十八次	2022-5-13	审议通过：1、《关于变更部分高级管理人员的议案》。
第四届董事会第十九次	2022-6-2	审议通过：1、《关于收购湖南怀仁大健康产业发展有限公司部分少数股权暨关联交易的议案》。
第四届董事会第二十次	2022-7-31	审议通过：1、《关于豁免公司第四届董事会第二十次会议通知期限的议案》；2、《关于公司〈2022 年限制性股票激励计划（草案）〉及其摘要的议案》；3、《关于公司〈2022 年限制性股票激励计划实施考核管理办法〉的议案》；4、《关于提请公司股东大会授权董事会办理 2022 年限制性股票激励计划相关事宜的议案》；5、《关于提请召开公司 2022 年第三次临时股东大会的议案》。
第四届董事会第二十一次	2022-8-29	审议通过：1、《关于公司 2022 年半年度报告及摘要的议案》；2、《关于公司 2022 年半年度募集资金存放与实际使用情况的专项报告的议案》。
第四届董事会第二十二次	2022-8-30	审议通过：1、《关于豁免公司第四届董事会第二十二次会议通知期限的议案》；2、《关于调整 2022 年限制性股票激励计划首次授予激励对象名单及授予权益数量的议案》；3、《关于向 2022 年限制性股票激励计划激励对象首次授予限制性股票的议案》。
第四届董事会第二十三次	2022-9-30	审议通过：1、《关于变更部分高级管理人员的议案》。
第四届董事会第二十四次	2022-10-28	审议通过：1、《关于公司 2022 年第三季度报告的议案》；2、《关于使用部分闲置募集资金暂时补充流动资金的议案》；3、《关于增加银行综合授信额度的议案》。

## 六、董事履行职责情况

### (一) 董事参加董事会和股东大会的情况

董事姓名	是否独立董事	参加董事会情况						参加股东大会情况
		本年应参加董事会次数	亲自出席次数	以通讯方式参加次数	委托出席次数	缺席次数	是否连续两次未亲自参加会议	出席股东大会的次数
谢子龙	否	13	13	0	0	0	否	4
武滨	否	13	13	13	0	0	否	2
黄珩	否	13	13	13	0	0	否	2
黄伟德	是	13	13	13	0	0	否	2
周京	是	1	1	1	0	0	否	0

郑嘉齐	否	13	13	13	0	0	否	2
吕明方	否	6	6	6	0	0	否	0
李炜	是	13	13	13	0	0	否	2
武连峰	是	13	13	13	0	0	否	2
谢子期	是	12	12	12	0	0	否	2
李甄	否	7	7	7	0	0	否	2

连续两次未亲自出席董事会会议的说明

适用 不适用

年内召开董事会会议次数	13
其中：现场会议次数	0
通讯方式召开会议次数	0
现场结合通讯方式召开会议次数	13

(二) 董事对公司有关事项提出异议的情况

适用 不适用

(三) 其他

适用 不适用

七、董事会下设专门委员会情况

适用 不适用

(1). 董事会下设专门委员会成员情况

专门委员会类别	成员姓名
战略发展委员会	谢子龙、李甄、武连峰
审计委员会	黄伟德、郑嘉齐、谢子期
提名、薪酬与考核委员会	谢子期、黄伟德、黄玠

(2). 报告期内战略发展委员会召开 2 次会议

召开日期	会议内容	重要意见和建议	其他履行职责情况
2022 年 3 月 6 日	1、关于收购湖南怀仁大健康产业发展有限公司 71.9643%股权的议案	全票通过	无
2022 年 4 月 28 日	1、审议通过了《关于变更公司注册资本、经营范围及修改〈公司章程〉的议案》	全票通过	无

(3). 报告期内审计委员会召开 4 次会议

召开日期	会议内容	重要意见和建议	其他履行职责情况
2022 年 4 月 1 日	1、关于 2022 年度日常关联交易预计的议案	全票通过	无
2022 年 4 月 28 日	1、关于公司 2021 年度报告及摘要的议案； 2、关于公司 2022 年一季度报告的议案； 3、关于公司 2021 年度利润分配预案的议案； 4、关于公司及子公司 2022 年度申请银行综合授信额度及提供担保的议案；	全票通过	无



	5、关于公司 2021 年度募集资金存放及使用情况的议案； 6、2021 年度审计委员会履职报告； 7、关于公司续聘 2022 年审计机构的议案； 8、老百姓 2021 年度内审报告		
2022 年 8 月 29 日	1、关于公司 2022 年半年度报告及摘要的议案	全票通过	无
2022 年 10 月 28 日	1、关于公司 2022 年第三季度报告的议案	全票通过	无

#### (4). 报告期内提名、薪酬与考核委员会召开 5 次会议

召开日期	会议内容	重要意见和建议	其他履行职责情况
2022 年 2 月 14 日	1、关于更换独立董事的议案； 2、关于更换第四届董事会专门委员会部分委员的议案； 3、关于高级管理人员职务调整的议案	全票通过	无
2022 年 4 月 28 日	1、审议通过了《关于公司 2021 年度董事、监事、高级管理人员报酬总额的议案》； 2、审议通过了《关于回购注销限制性股票的议案》； 3、审议通过了《关于更换非独立董事的议案》； 4、审议通过了《关于更换第四届董事会专门委员会部分委员的议案》	全票通过	无
2022 年 5 月 13 日	1、关于变更部分高级管理人员的议案	全票通过	无
2022 年 7 月 31 日	1、关于公司《2022 年限制性股票激励计划（草案）》及其摘要的议案； 2、关于公司《2022 年限制性股票激励计划实施考核管理办法》的议案； 3、关于提请公司股东大会授权董事会办理 2022 年限制性股票激励计划相关事宜的议案	全票通过	无
2022 年 9 月 30 日	1、关于变更部分高级管理人员的议案	全票通过	无

#### (5). 存在异议事项的具体情况

适用 不适用

#### 八、监事会发现公司存在风险的说明

适用 不适用

监事会对报告期内的监督事项无异议。

#### 九、报告期末母公司和主要子公司的员工情况

##### (一) 员工情况

母公司在职员工的数量	8,129
主要子公司在职员工的数量	27,479
在职员工的数量合计	35,608
母公司及主要子公司需承担费用的离退休职工人数	0
专业构成	

专业构成类别	专业构成人数
生产人员	188
销售人员	28,065
技术人员	607
财务人员	464
行政人员	5,375
管理人员	/
其他	909
合计	35,608
教育程度	
教育程度类别	数量（人）
硕士研究生及以上	161
本科	4,384
大专	13,237
大专以下	17,826
合计	35,608

## (二) 薪酬政策

√适用 □不适用

公司薪酬总额主要根据本公司薪酬情况以及主要经营指标预算及完成情况，由董事会制定。在薪酬总额内，公司实施以任职资格认证和岗位职级体系为基础的宽带薪酬制度，以及市场化的激励机制。公司中高层人员实行年薪制，基于个人能力及业绩贡献值，结合市场薪酬水平确定，其他人员实行岗位与绩效工资相结合的模式。固定薪酬以行业为参照，按个人任职资格认证等级和岗位职级确定，并根据个人任职资格等级和市场同业水平进行定期调整，以保持公司对人才的吸引力。员工绩效薪酬与个人业绩产出直接挂钩，同时也与所在公司、单位业绩整体达成相关联，以确保在提高员工积极性的同时，保持公司人均人效产出的行业领先水平。

员工福利方面，公司严格执行国家以及地方法律法规，为员工提供养老保险、医疗保险、失业保险、工伤保险、生育保险、住房公积金、带薪休假等基本法定福利；同时，公司还为对应员工提供了意外伤害险、重大疾病保险、商业养老保险、税优险等补充保险项目，尽力帮助员工解决后顾之忧。

## (三) 培训计划

√适用 □不适用

报告期内，公司培训工作采用线上线下双轨道齐头并进的方式，实现所有员工的全面赋能，打造训战结合的学习体系，构建高质量课程体系，贴合业务精准赋能各专业线员工，夯实内部人才梯队。

2022 年，严格落实“打造学习型组织，成就更好的自己”的培训理念，在学道家塾-中国企业大学联盟最新评比中，老百姓大药房集团荣获“2022-中国最佳学习型企业”。2022 年全集团员工 40,000+员工总学时 14,969,746 小时，总学习人次为 2,169,509 人次。平均每人年学习约 235 小时。为沉淀知识、鼓励分享隐性经验，全年自主研发新课程 819 门，内部学习平台上线课程 1,317 门。课程涵盖组织管理、创新思维、流程管理、慢病管理、病种知识、药事服务等多个方面内容。集众人智慧，通过团队共创，搭建一线和总部共 6 大学习地图，为新人成长提供自学快捷通道。培养授课讲师 1,060 人，带教老师 546 人，高管导师 220 人，贴柜讲师 1,400 人，基于员工职业发展和业务拓展，帮助员工快速成长。

持续精细化人才梯队培养工作，从门店实习生、店员、储备店长至总部的中层管理、高层管理等数十个梯队人才培养项目，建立了纵向的分级培养成长机制；横向业务线之间，加强了专业场景训战和边际知识融合学习，为人才晋升、横向流动提供了充足的源泉。“小白杨”项目以军人退伍不褪色为特点，通过定制化的培养模式和晋升通道，将军人的高效执行力以及坚韧的特质渗透至门店管理工作中，快速打造成储备管理人员。一线人才培养分为储备人才培养体系和在职

人才培养体系，储备人才培养体系服务于店员到储备营运副总层级，通过线上学习、线下带教实践、集训评估认证等多元化模式，2022 年储备人才培养 6,700+人，为一线人才的梯队供给保驾护航。在职人员能力提升，旨在以训战结合的方式，主要解决门店经营管理过程中 7 大模块的重点问题，共为 2,210 名一线管理者赋能。业务线人才梯队，将人才分为了头部、腰部和腿部人才，头部人才实施岗位锻炼与精准带教、腰部人才进行集训与轮岗锻炼、腿部人才通过学习地图精准带教与理论课程和实操培养；集团轮岗项目，通过强基础、补弱项、训战结合的方式进行短平快的能力快速提升。为集团管培生定制培养路线，设计学习研究课题，双导师和集团培训部全程辅导，开展主题学习、交流会、主题体验活动，严格开展轮岗述职评估，通过 6-12 个月的培养期，提升业务能力、全局视野、抗压力等，为 3 年后走向管理岗位奠定基础。在管理人员中实行 B 岗培养计划，一对一培养管理继任者，由 A 岗导师和上级为 B 岗定制实践任务和轮岗任务，导师掌握并运用 GROW 辅导模型，辅导 B 岗，由培训团队陪跑，确保培养落地。聚焦慢病管理守护健康中国，为提升团队专业水平，更好的帮助顾客管理慢病，2022 年度老百姓大药房第 3 届慢病知识大奖赛经各战区多轮激烈角逐，从专业、服务等多方面，最后选拔出综合能力最强的 48 名慢病专家。

为将拜师仪式融入集团企业文化，用门店优秀带教案例等内容让尊师重道的精神在一线传承，特打造“师徒说”专栏。视人才为核心竞争力，始终将人才培育放在首位。为更好的为各类员工培训赋能，大力发展各类内训师，通过“赋能+激励+运营”三板斧，调动各类老师的热情、营造尊师重教的文化氛围，以季度为单位认证和赋能带教老师团队，全面共培养带教老师 546 人，保障一线人才培养过程中的师资力量。

2022 年线上学习培训版块实现“实时检索、系统学习、内容全方位覆盖”，共上线 1,055 门专业课程，配套中医西医体系课程，按员工岗位标签定制学习培训内容，满足员工不同专业需求，同时，开设“保健养生培训版块“，能真正为顾客提供”更齐全 更温暖 更专业“的服务。2022 年开设武林盟主趣味闯关擂台赛，让员工在游戏中学习专业知识，自开展以来，共 32647 人参与。另外，为配合运营基本面上线“每日一练”产品栏目，让员工线上学、线下练，提升服务、强专业，至上线以来，平均每个产品点击量 10,000+，同时，为弘扬中医药文化，2022 年每周上线中药养生小课堂，截止目前已上线 30 期。以 BI 为依托，将培养成果数据化、可视化，实现人才培养过程中的全面数字化管理。

2023 年，继续坚持“打造学习型组织，成就更好的自己”的培训理念。落实业务线头部、腰部、腿部人才培养，深入打造系统化业务人才培养机制，夯实内部人才梯队。注重管理人才发展，一对一 B 岗培养、对一管培生带教，全面打造管理素质优、领导力强、决策力强的管理人才队伍。发展多样化课程形式、研发多级课程内容，对一线员工专业定向赋能、精准赋能，紧密联动线上个性化课程推送与线下个性化课程赋能。优化储备培养流程，制定专项人才培养方案，以更“亲切”的形式助力于一线人才培养，新增储备营运副总培养方案，实现一线人才培养全链路打通；在职能力提升将进行分岗分级的训战，实现业务问题更聚焦、更精准的解决；课程内容、讲师队伍、战区赋能、平台支持全面推进，助力于一线人才培养工作的精细化管理。以能力提升、问题解决、绩效改善为目标，打造高效、高质的线上学习体系。线上学习系统全面升级，制定简单、高效、多样的学习平台运营机制，线上个性化精准赋能，打造数字化人才培养生态圈。

#### (四) 劳务外包情况

适用 不适用

劳务外包的工时总数	1,033,018
劳务外包支付的报酬总额	31,388,139

注：公司采用劳务外包的形式作为公司用工形式的补充。截至 2022 年 12 月 31 日，劳务外包人数为 478 人，占员工总数不到 1.3%，以适应物流配送的装卸、仓管等辅助工种的用工需求。

### 十、利润分配或资本公积金转增预案

#### (一) 现金分红政策的制定、执行或调整情况

适用 不适用

根据监管部门现金分红的有关要求，公司 2013 年年度股东大会审议通过了《老百姓大药房连锁股份有限公司股东分红回报规划》（修订稿）和《公司章程》（修正案），修订后的章程明确规定了公司利润分配政策、决策程序等相关内容；2017 年年度股东大会通过了《未来三年（2018-2020 年）股东回报规划方案》，2020 年第二次临时股东大会通过了《关于公司未来三年（2020-2022 年）股东回报规划的议案》。公司通过公司章程和股东回报规划规定了明确的分红标准和比例，现金分红决策程序和机制完备，独立董事勤勉尽职的履行了职责，能够充分保障中小股东合法权益。

报告期内，公司严格按照《公司章程》和股东回报规划规定的利润分配政策和股东大会决议实施了 2021 年度利润分配方案，本次利润分配及转增股本以方案实施前的公司总股本 447,957,309 股为基数，每股派发现金红利 0.5 元（含税），以资本公积金向全体股东每股转增 0.3 股，共计派发现金红利 223,978,654.50 元，转增 134,387,193 股，本次分配后总股本为 582,344,502 股，切实保障了投资者分红权益。公司于 2022 年 6 月 30 日实施了上述方案。具体内容详见上交所网站（www.sse.com.cn）披露的《老百姓大药房连锁股份有限公司 2021 年年度权益分派实施公告》（公告编号：2022-062）。

公司拟以 2022 年度利润分配方案实施股权登记日的股本为基数，向全体股东每 10 股派发现金股利人民币 5 元（含税），截至 2023 年 3 月 31 日，公司总股本 584,902,902 股，扣除公司拟回购注销的限制性股票 96,000 股，以此计算拟分配的股本基数为 584,806,902 股，拟派发现金红利 292,403,451.00 元（含税）。不送红股，不以资本公积金转增股本，剩余未分配利润滚存至下一年度。本次拟分配的现金红利总额占当年实现的归属于上市公司股东净利润的 37.25%。

## （二）现金分红政策的专项说明

√适用 □不适用

是否符合公司章程的规定或股东大会决议的要求	√是 □否
分红标准和比例是否明确和清晰	√是 □否
相关的决策程序和机制是否完备	√是 □否
独立董事是否履职尽责并发挥了应有的作用	√是 □否
中小股东是否有充分表达意见和诉求的机会，其合法权益是否得到了充分保护	√是 □否

## （三）报告期内盈利且母公司可供股东分配利润为正，但未提出现金利润分配方案预案的，公司应当详细披露原因以及未分配利润的用途和使用计划

□适用 √不适用

## （四）本报告期利润分配及资本公积金转增股本情况

√适用 □不适用

单位：元 币种：人民币

每 10 股送红股数（股）	0
每 10 股派息数（元）（含税）	5
每 10 股转增数（股）	0
现金分红金额（含税）	292,403,451
分红年度合并报表中归属于上市公司普通股股东的净利润	784,961,520
占合并报表中归属于上市公司普通股股东的净利润的比率（%）	37.25
以现金方式回购股份计入现金分红的金额	0
合计分红金额（含税）	292,403,451
合计分红金额占合并报表中归属于上市公司普通股股东的净利润的比率（%）	37.25

## 十一、 公司股权激励计划、员工持股计划或其他员工激励措施的情况及其影响

### (一) 相关激励事项已在临时公告披露且后续实施无进展或变化的

适用 不适用

事项概述	查询索引
2022年4月28日第四届董事会第十七次会议审议通过了《关于回购注销部分限制性股票的议案》；2022年6月13日公司发布《关于股权激励限制性股票回购注销实施公告》	公司于2022年4月29日在上海证券交易所网站（www.sse.com.cn）进行了公告；公告编号：2022-043；公司于2022年6月13日在上海证券交易所网站（www.sse.com.cn）进行了公告；公告编号：2022-058。
2022年8月30日第四届董事会第二十二次会议审议通过了《关于向2022年限制性股票激励计划激励对象首次授予限制性股票的议案》；2022年9月30日公司发布《2022年限制性股票激励计划首次授予结果公告》。	公司于2022年8月31日在上海证券交易所网站（www.sse.com.cn）进行了公告；公告编号：2022-083；公司于2022年9月30日在上海证券交易所网站（www.sse.com.cn）进行了公告；公告编号：2022-092。

### (二) 临时公告未披露或有后续进展的激励情况

股权激励情况

适用 不适用

其他说明

适用 不适用

员工持股计划情况

适用 不适用

其他激励措施

适用 不适用

### (三) 董事、高级管理人员报告期内被授予的股权激励情况

适用 不适用

### (四) 报告期内对高级管理人员的考评机制，以及激励机制的建立、实施情况

适用 不适用

公司建立了以业绩竞赛为基础的中高级管理人员经营管理目标责任考核体系，与经营管理者签订经营目标责任状及年度绩效目标考核并每季度进行业绩排名PK。考核办法规定：中高级管理人员的薪酬不仅与其所作单位的业绩达成挂钩，同时与其所做工作对未来长远发展的影响挂钩，激励各级管理人员在确保达成业绩目标的同时，积极关注单位的长远发展情况。

实施情况：年初公司年度总体经营目标由董事会审核确定后，由公司与下属各子公司第一负责人签订经营管理目标责任书，并遵循“按季跟踪考核、沟通反馈，年终考核兑现”的原则严格实施，考核结果与经营者薪酬及奖惩直接挂钩，以确保公司经营目标的有效达成。年终由公司人资根据经营管理目标责任书及年度业绩达成情况进行薪酬核算，并报薪酬委员审议确定高级管理人员相应的年度奖金。

**十二、 报告期内的内部控制制度建设及实施情况**√适用  不适用

公司建立了完善的制度体系，对各项业务进行规范，并通过 OA、SAP、ERP 等系统规范和控制各业务流程审批环节，严格执行不相容职务分离控制、授权审批控制、会计系统控制、财产保护控制、预算控制等内部控制措施。

报告期内内部控制存在重大缺陷情况的说明

□适用  不适用**十三、 报告期内对子公司的管理控制情况**√适用  不适用

集团总部通过发布的管理制度及系统对各子公司进行管控，涵盖财务、营运、销售、商品、工程等多个方面，各子公司均根据集团统一发布的制度文件要求开展业务，重要业务事项均履行了上报及审批程序，涉及披露事项的，各子公司上报集团总部后，集团证券事务部及时履行了披露程序。集团总部统一任免全资子公司及控股子公司的高级管理人员，指定董事、监事，向控股子公司委派财务总监及董事、监事，加强对子公司管理，集团各部门根据部门垂直管理原则对子公司运营情况进行检查监督，助力子公司管理水平的提升和风险管控机制的完善。

**十四、 内部控制审计报告的相关情况说明**√适用  不适用

按照《企业内部控制审计指引》及中国注册会计师执业准则的相关要求，会计师事务所出具了标准的无保留意见的内部控制审计报告。

是否披露内部控制审计报告：是

内部控制审计报告意见类型：标准的无保留意见

**十五、 上市公司治理专项行动自查问题整改情况**

无

**十六、 其他**□适用  不适用**第五节 环境与社会责任****一、环境信息情况****(一) 属于环境保护部门公布的重点排污单位的公司及其主要子公司的环保情况说明**□适用  不适用**(二) 重点排污单位之外的公司环保情况说明**√适用  不适用**1. 因环境问题受到行政处罚的情况**□适用  不适用**2. 参照重点排污单位披露其他环境信息**√适用  不适用

公司子公司药圣堂科技从事中药饮片和食品的生产业务，因此药圣堂科技在生产经营过程中会产生一定量的污染物。

湖南药圣堂中药科技有限公司主要污染物及其治理措施：

## (1) 废水污染物及其治理措施

公司污水处理设施采用地理方式，污水处理能力 300m<sup>3</sup> / 天, 总排口 1 个。  
现污水处理设施运行正常，公司有专门污水处理岗位，污水处理操作工 1 人。

## (2) 废气污染物及其治理措施

2020 年 3 月 23 日锅炉低碳改造通过了环保、质检、街道和专家的联合验收，锅炉氮氧化物排放浓度低于 30mg/m<sup>3</sup>，达标排放。

车间废气经过除尘处理后采用专用烟道排放，排放高度≥24m，达到排放要求。

食堂废气经过除尘处理后采用专用烟道排放，排放高度≥24m，达到排放要求。

2021 年 12 月 29 日由湖南品标华检测技术有限公司对锅炉排放进行检测，检测结果符合排放要求。

2022 年 1 月 6 日由湖南特种设备检验检测研究院对锅炉运行热效率进行了检测，检测结果为 93.03%，大于规定的限定值 92%，满足规范对运行测试的要求。

2022 年 9 月由华测检测技术有限公司对锅炉排放进行检测，检测结果符合排放要求。

2022 年 11 月由湖南省特种设备检验检测研究院对锅炉进行了年度检测，检测结果基本符合要求。

## (3) 固废污染物及其治理措施

公司和长沙市芙蓉区环境卫生管理局社会服务办公室签订了固废处理协议，固废由环卫部门统一收集集中处理。

## (4) 危废物处理措施

公司和湖南建远环保科技有限公司签订实验室危废物委托处理合同，实验室的危废物统一收集后由湖南建远环保科技有限公司按标准处理。

## (5) 噪音。

公司所采购设备噪音符合国家标准。

## 3. 未披露其他环境信息的原因

适用 不适用

## (三) 有利于保护生态、防治污染、履行环境责任的相关信息

适用 不适用

详见公司同日于上交所网站 (www.sse.com.cn) 披露的《2022 年社会责任报告》。

## (四) 在报告期内为减少其碳排放所采取的措施及效果

具体说明

适用 不适用

详见公司同日于上交所网站 (www.sse.com.cn) 披露的《2022 年社会责任报告》。

## 二、社会责任工作情况

## (一) 是否单独披露社会责任报告、可持续发展报告或 ESG 报告

适用 不适用

详见公司同日于上交所网站 (www.sse.com.cn) 披露的《2022 年社会责任报告》。

## (二) 社会责任工作具体情况

适用 不适用

对外捐赠、公益项目	数量/内容	情况说明
总投入 (万元)	378.66	-
其中: 资金 (万元)	0	-
物资折款 (万元)	378.66	-
惠及人数 (人)	-	-

具体说明

√适用 □不适用

主要对外捐赠、公益项目情况如下：

2022年8月，公司武汉子公司联合武汉市红十字会向上海市红十字会捐赠价值10万元医用外科口罩等防疫物资支援上海疫情防控。

2022年8月，公司通过通辽慈善总会为通辽市首届残疾人技能大赛提供价值10万元奖金奖品支持。

2022年9月，公司联合合肥工业大学为合肥市两所高校教师节送去价值1万元爱心礼品。

2022年9月，公司联合湖南商会紧急筹备价值56.6万元抗疫物资驰援新疆疫情。

2022年10月，公司应湖南省政协号召，紧急筹备连花清瘟胶囊、医用一次性防护服、复方氨酚烷胺胶囊、N95型口罩等价值88万元的防疫物资连夜捐赠至邵阳县，缓解当地抗疫物资紧缺。

2022年11月，公司联合石药集团向喀喇沁旗卫健委抗疫一线人员捐赠价值10万元防疫物资。

2022年12月，公司响应武昌商务局发起的企业捐赠，捐赠3万元物资用于街道各监测点疫情防控。

2022年12月，公司通过长沙市慈善总会定向捐赠300套爱心防疫物资，用实际行动向老年群体送上健康屏障。

2022年12月，公司联合人民日报健康客户端向长沙市开福区湘雅路街道百善台社区200名环卫工人赠送防疫物资。

2022年12月，公司联合扬州市药学会向扬州市江都区真武镇敬老院、滨西村五保老人等赠送防疫药品。

2022年12月，公司联合邵阳市市场监督管理局为养老机构捐赠防疫药品。

2022年12月，公司300万片布洛芬通过湖南、江苏、浙江、陕西、甘肃、广西、内蒙古、安徽等18个省近70个城市的72家指定门店免费发放，满足急需用药的人员需求，守护广大人民群众的健康。

### 三、巩固拓展脱贫攻坚成果、乡村振兴等工作具体情况

√适用 □不适用

扶贫及乡村振兴项目	数量/内容	情况说明
总投入（万元）	188.09	-
其中：资金（万元）	160.5	-
物资折款（万元）	27.59	-
惠及人数（人）	-	-
帮扶形式（如产业扶贫、就业扶贫、教育扶贫等）	-	-

具体说明 √适用 □不适用

主要脱贫攻坚、乡村振兴等工作情况如下：

2022年1月，公司向湖南省射击运动管理中心捐赠20万。

2022年4月，公司通过中华思源工程扶贫基金会潇湘公益基金“最美湖南乡村振兴”项目，专项捐款100万元用于大水坪村“文化广场”、“秀美屋场”建设，和水毁村主干道修复工程施工。

2022年5月，公司捐赠20万元支持岳阳市、华容县、北景港镇、南顶村沿堤道路硬化项目建设。

2022年7月，公司应溆浦县市场监督管理局号召支持溆浦县乡村振兴6万元。

2022年10月，公司应芷江镇财政所号召向芷江镇财政所乡村振兴捐赠现金5万元。

2022年10月，公司向湖南省杂技艺术剧院杂技学院学徒捐赠20万元作为生活补助。



## 第六节 重要事项

### 一、承诺事项履行情况

#### (一) 公司实际控制人、股东、关联方、收购人以及公司等承诺相关方在报告期内或持续到报告期内的承诺事项

√适用 □不适用

承诺背景	承诺类型	承诺方	承诺内容	承诺时间及期限	是否有履行期限	是否及时严格履行	如未能及时履行应说明未完成履行的具体原因	如未能及时履行应说明下一步计划
收购报告书或权益变动报告书中所作承诺	解决同业竞争	泽星投资	备注 1	持有老百姓 5%以上股份期间	是	是	不适用	不适用
	其他	泽星投资	备注 2	持有老百姓 5%以上股份期间	是	是	不适用	不适用
与重大资产重组相关的承诺	其他	医药集团	备注 3	至承诺履行完毕	是	是	不适用	不适用
与重大资产重组相关的承诺	其他	谢子龙、陈秀兰	备注 4	至承诺履行完毕	是	是	不适用	不适用
与重大资产重组相关的承诺	其他	全体董事、高级管理人员	备注 5	至承诺履行完毕	是	是	不适用	不适用
与首次公开发行相关的承诺	其他	医药集团、泽星投资	备注 6	持有老百姓 5%以上股份期间	是	是	不适用	不适用
	股份限售	医药集团	备注 7	持有老百姓 5%以上股份期间	是	是	不适用	不适用

与再融资相关的承诺	其他	医药集团、谢子龙、陈秀兰	备注 8	至承诺履行完毕	是	是	不适用	不适用
与再融资相关的承诺	其他	全体董事、高级管理人员	备注 9	至承诺履行完毕	是	是	不适用	不适用
	其他	老百姓	备注 10	至承诺履行完毕	是	是	不适用	不适用
与股权激励相关的承诺	其他	老百姓	备注 11	2019 年 4 月 24 日至 2022 年 11 月 23 日	是	是	不适用	不适用
与股权激励相关的承诺	其他	老百姓	备注 12	2022 年 9 月 29 日至 2025 年 9 月 28 日	是	是	不适用	不适用
其他对公司中小股东所作承诺	解决同业竞争	医药集团、泽星投资	备注 13	持有老百姓 5%以上股份期间	是	是	不适用	不适用
	解决同业竞争	谢子龙、陈秀兰	备注 14	持有老百姓 5%以上股份期间	是	是	不适用	不适用
	解决同业竞争	医药集团、陈秀兰	备注 15	作为老百姓实际控制人/控股股东期间	是	是	不适用	不适用
	解决关联交易	医药集团、泽星投资、谢子龙、陈秀兰、	备注 16	持有老百姓 5%以上股份期间	是	是	不适用	不适用

	解决关联交易	医药集团、陈秀兰	备注 17	至承诺履行完毕	是	是	不适用	不适用
--	--------	----------	-------	---------	---	---	-----	-----

**备注 1:**

（一）泽星投资及其实际控制的其他企业将来不会以任何形式直接或间接地从事与老百姓在业务范围内构成实质性竞争的业务。（二）将严格遵守中国证券监督管理委员会、上海证券交易所有关规章及老百姓《公司章程》等有关规定，与其他股东一样平等地行使股东权利、履行股东义务，不损害老百姓和其他股东的合法权益。（三）除非泽星投资间接持有的老百姓 A 股股票低于老百姓届时总股本的 5%，本承诺将始终有效。若泽星投资违反上述承诺而给老百姓及其他股东造成的损失将由泽星投资承担。

**备注 2:**

（一）保持与上市公司之间人员独立 1、上市公司的总经理、副总经理、财务负责人、董事会秘书等高级管理人员在上市公司专职工作，不在泽星投资兼任除董事、监事以外的行政职务，继续保持上市公司人员的独立性。 2、上市公司拥有完整独立的劳动、人事及薪酬管理体系，该等体系和泽星投资之间完全独立。（二）保持与上市公司之间资产独立 1、上市公司具有独立完整的资产，其资产全部能处于上市公司的控制之下，并为上市公司独立拥有和运营。 2、泽星投资当前没有、之后也不以任何方式违法违规占用上市公司的资金、资产。 3、泽星投资不会以上市公司的资产为自身的债务提供担保。（三）保持与上市公司之间财务独立 1、上市公司继续保持独立的财务部门和独立的财务核算体系。 2、上市公司具有规范、独立的财务会计制度和分公司、子公司的财务管理制度。 3、上市公司独立在银行开户，不与泽星投资共享一个银行账户。 4、上市公司能够做出独立的财务决策，泽星投资不通过违法违规的方式干预上市公司的资金使用调度。 5、上市公司的财务人员独立，不在泽星投资兼职或领取报酬。 6、上市公司依法独立纳税。（四）保持与上市公司之间机构独立 1、上市公司继续保持健全的上市公司法人治理结构，拥有独立、完整的组织机构。 2、上市公司的股东大会、董事会、独立董事、监事会、总经理等依照法律、法规和公司章程独立行使职权。（五）保持与上市公司之间业务独立 1、上市公司拥有独立开展经营活动的资产、人员、资质和能力，在采购、生产、销售、知识产权等方面保持独立，具备面向市场独立自主持续经营的能力。 2、泽星投资除通过行使股东权利之外，不对上市公司的业务活动进行干预。

**备注 3:**

（一）关于保证上市公司独立性的承诺函：老百姓医药集团有限公司将严格按照《公司法》、《证券法》和其他有关法律法规对上市公司的要求，合法合规地行使股东权利并履行相应的义务，采取切实有效措施保证上市公司在本次交易完成后，保证老百姓在人员、资产、财务、机构及业务方面与本公司控制的其他企业完全分开，保持上市公司在业务、资产、人员、财务和机构方面的独立。（二）关于本次重组的原则性意见：本次交易是老百姓优化业务结构、寻求进一步发展的体现，本次交易有利于增强老百姓持续经营能力、提升老百姓盈利能力，有利于保护老百姓股东尤其是中小股东的利益。本公司/本人原则同意本次交易，将在确保老百姓及投资者利益最大化的前提下，采取包括但不限于出席老百姓股东大会并对本次交易相关议案投赞成票的方式积极促成本次交易顺利进行。（三）关于本次重大资产购买摊薄即期回报采取填补措施的承诺函： 1、依照相关法律、法规以及《老百姓连锁大药房股份有限公司公司章程》的有关规定行使控股股东权利，不越权老百姓的经营管理活动，不侵占老百姓利益。 2、作为填补回报措施相关责任主体之一，若违反上述承诺或拒不履行上述承诺，同意中国证监会和上海证券交易所等证券监管机构按照其制定或发布的有关规定、规则，作出的相关处

罚或采取的相关管理措施；若违反该等承诺并给公司或投资者造成损失的，愿依法承担对公司或投资者的补偿责任。（四）关于不存在内幕交易的承诺函：1、本公司不存在泄露本次交易的相关内幕信息及利用该内幕信息进行内幕交易的情形；2、本公司不存在因涉及本次交易相关的内幕交易被中国证监会立案调查（或者被司法机关立案侦查）的情形；3、如违反上述承诺，给上市公司或者投资者造成损失的，本公司将承担法律责任。（五）关于自承诺函签署之日起至实施完毕期间的股份减持计划的说明：自承诺函签署之日起至实施完毕期间，本公司尚未有股份减持计划（前述股份包括本次交易前持有的股份以及前述期间内因上市公司实施送股、资本公积转增股本等除权事项而新增的股份），若后续根据自身实际需要或市场变化而进行减持，将依据相关法律法规的规定，及时披露相关信息。

#### 备注 4:

（一）关于保证上市公司独立性的承诺函：本人将严格按照《公司法》、《证券法》和其他有关法律法规对上市公司的要求，合法合规地行使股东权利并履行相应的义务，采取切实有效措施保证上市公司在本次交易完成后，保证老百姓在人员、资产、财务、机构及业务方面与本人控制的其他企业完全分开，保持上市公司在业务、资产、人员、财务和机构方面的独立。（二）关于本次重组的原则性意见：本次交易是老百姓优化业务结构、寻求进一步发展的体现，本次交易有利于增强老百姓持续经营能力、提升老百姓盈利能力，有利于保护老百姓股东尤其是中小股东的利益。本人原则同意本次交易，将在确保老百姓及投资者利益最大化的前提下，采取包括但不限于出席老百姓股东大会并对本次交易相关议案投赞成票的方式积极促成本次交易顺利进行。（三）关于本次重大资产购买摊薄即期回报采取填补措施的承诺函：1、依照相关法律、法规以及《老百姓连锁大药房股份有限公司公司章程》的有关规定行使实际控制人权利，不越权老百姓的经营管理活动，不侵占老百姓利益。2、作为填补回报措施相关责任主体之一，若违反上述承诺或拒不履行上述承诺，同意中国证监会和上海证券交易所等证券监管机构按照其制定或发布的有关规定、规则，作出的相关处罚或采取的相关管理措施；若违反该等承诺并给公司或投资者造成损失的，愿依法承担对公司或投资者的补偿责任。（四）关于不存在内幕交易的承诺函：1、本人不存在泄露本次交易的相关内幕信息及利用该内幕信息进行内幕交易的情形；2、本人不存在因涉及本次交易相关的内幕交易被中国证监会立案调查（或者被司法机关立案侦查）的情形；3、如违反上述承诺，给上市公司或者投资者造成损失的，本人将承担个别和连带的法律责任。（五）关于自承诺函签署之日起至实施完毕期间的股份减持计划的说明：自承诺函签署之日起至实施完毕期间，本人尚未有股份减持计划（前述股份包括本次交易前持有的股份以及前述期间内因上市公司实施送股、资本公积转增股本等除权事项而新增的股份），若后续根据自身实际需要或市场变化而进行减持，将依据相关法律法规的规定，及时披露相关信息。

#### 备注 5:

（一）关于本次重大资产购买摊薄即期回报采取填补措施的承诺函：1、本人承诺不无偿或以不公平条件向其他单位或者个人输送利益，也不采用其他方式损害公司利益；2、本人承诺对本人的职务消费行为进行约束；3、本人承诺不动用公司资产从事与其履行职责无关的投资、消费活动；4、本人承诺由董事会或薪酬委员会制定的薪酬制度与公司填补回报措施的执行情况相挂钩；5、本人承诺如公司未来实施股权激励方案，将行权条件与公司填补回报措施的执行情况相挂钩；6、本承诺出具日后至公司本次重大资产购买实施完毕前，若中国证监会作出关于填补回报措施及其承诺的其他新的监管规定的，且上述承诺不能满足中国证监会该等规定时，本人承诺届时将按照中国证监会的最新规定出具补充承诺；7、本人承诺切实履行公司制定的有关填补回报措施以及本人对此作出的任何有关填补回报措施的承诺，若本人违反该等承诺并给公司或者投资者造成损失的，本人愿意依法承担对公司

或者投资者的补偿责任。作为填补回报措施相关责任主体之一，本人若违反上述承诺或拒不履行上述承诺，本人同意中国证监会和上海证券交易所等证券监管机构按照其制定或发布的有关规定、规则，对本人作出相关处罚或采取相关管理措施。

**备注 6:**

如果老百姓首次公开发行股票的招股说明书有虚假记载、误导性陈述或者重大遗漏，对判断老百姓是否符合法律规定的发行条件构成重大、实质影响的，本公司将按法定程序督促老百姓依法回购首次公开发行的全部新股；并且，本公司将依法购回本公司已转让的原限售股份。在中国证监会认定或人民法院判决认定存在上述情形后一个月内，本公司将启动股份购回措施，发出购回要约，本公司依法购回已转让的原限售股份的价格不低于原限售股份的转让价格，且支付原限售股份转让过户登记完成日至购回公告日期间的同期银行活期存款利息（按中国人民银行公告的基准利率计算）作为赔偿。老百姓首次公开发行股票的招股说明书有虚假记载、误导性陈述或者重大遗漏，致使投资者在证券交易中遭受损失的，本公司将依法赔偿投资者损失，赔偿范围包括股票投资损失及佣金和印花税等损失，但本公司能够证明自己没有过错的除外。在中国证监会认定或人民法院判决认定存在上述情形后一个月内，本公司将向遭受损失的投资者支付现金赔偿，赔偿损失的金额以投资者举证证实的实际发生的直接损失为限，不包括间接损失。如本公司违反关于购回股份、赔偿投资者损失的承诺，且未采取有效补救措施或履行赔偿责任，则老百姓有权冻结本公司持有的老百姓股份，且可将应付本公司的现金分红扣留，用于本公司履行有关补偿或赔偿责任，直至本公司完全履行有关责任。

**备注 7:**

自老百姓股票在中华人民共和国境内证券交易所上市交易之日起 36 个月内，本公司不转让或者委托他人管理本公司直接或间接持有的老百姓首次公开发行股票之前已发行的股份，也不由老百姓回购本公司直接或间接持有的老百姓首次公开发行股票之前已发行的股份。但是，在老百姓首次公开发行股票时，本公司依法将持有的老百姓股份以公开发行方式一并向投资者发售的除外。如果《中华人民共和国证券法》、《中华人民共和国公司法》、中国证监会和老百姓股票上市交易的证券交易所对本公司持有的老百姓的股份转让另有要求，则本公司将按相关要求执行。如果老百姓上市后 6 个月内股票连续 20 个交易日的收盘价（如老百姓有派息、送股、公积金转增股本等除权除息事项，则价格进行相应调整，下同）均低于老百姓首次公开发行股票的发行价，或者老百姓上市后 6 个月期末（如该日不是交易日，则为该日后第一个交易日）股票收盘价低于发行价，则本公司持有的老百姓首次公开发行股票之前已发行的股份锁定期自动延长 6 个月。本公司拟长期持有公司股票，所持的老百姓股份在锁定期满后两年内无减持意向；如锁定期满两年后拟减持老百姓股份的，将提前 3 个交易日通知老百姓并予以公告，并按照《中华人民共和国公司法》、《中华人民共和国证券法》、中国证监会及上交所相关规定办理。

**备注 8:**

关于本次非公开发行股票摊薄即期回报填补措施得以切实履行的承诺函： 1、本人/本公司将继续保证上市公司的独立性，不越权干预公司经营管理活动，不会侵占公司利益； 2、本人/本公司将切实履行公司制定的有关填补即期回报措施及本承诺，如违反本承诺或拒不履行本承诺给公司或股东造成损失的，同意根据法律、法规及证券监管机构的有关规定承担相应法律责任； 3、自本承诺签署日至公司本次非公开发行股票实施完毕前，若中国证监会、上海证券交易所等证券监管机构作出关于填补回报措施及其承诺的其他新的监管规定的，且上述承诺不能满足中国证监会、上海证券交易所等证券监管机构该等规定时，本人/本公司承诺届时将按照中国证监会、上海证券交易所等证券监管机构的最新规定出具补充承诺。

**备注 9:**

关于本次非公开发行股票摊薄即期回报填补措施得以切实履行的承诺函： 1、本人承诺不无偿或以不公平条件向其他单位或者个人输送利益，也不采用其他方式损害公司利益； 2、本人承诺对本人的职务消费行为进行约束； 3、本人承诺不动用公司资产从事与履行职责无关的投资、消费活动； 4、本人承诺由董事会或薪酬委员会制定的薪酬制度与公司填补回报措施的执行情况相挂钩； 5、如公司未来实施股权激励计划，其行权条件与公司填补回报措施的执行情况相挂钩； 6、作为填补回报措施相关责任主体之一，本人承诺切实履行公司制定的有关填补回报措施以及本人对此作出的任何有关填补回报措施的承诺，若本人违反该等承诺并给公司或者投资者造成损失的，本人愿意依法承担对公司或者投资者的补偿责任。本人若违反上述承诺或拒不履行上述承诺，本人同意按照中国证监会、上海证券交易所等证券监管机构制定或发布的有关规定、规则，对本人做出相关处罚或采取相关监管措施。

7、自本承诺签署日至公司本次非公开发行股票实施完毕前，若中国证监会、上海证券交易所等证券监管机构作出关于填补回报措施及其承诺的其他新的监管规定的，且上述承诺不能满足中国证监会、上海证券交易所等证券监管机构该等规定时，本人承诺届时将按照中国证监会、上海证券交易所等证券监管机构的最新规定出具补充承诺。

**备注 10:**

关于不存在房地产开发业务的承诺函： 1、截至本承诺函出具之日，上述发祥地地块取得系基于本公司开展主营业务需要，该地块目前仅开展房屋建设前勘探及设计等前期准备工作，本公司及合并报表范围内子公司（以下简称“控股子公司”）承诺不会就该地块开展对外销售房屋的房地产开发业务。2、本公司本次募投项目涉及的土地及建设厂房、办公楼等配套设施将全部用于公司及子公司自身的生产、办公经营活动，无对外出租及出售计划，不涉及房地产开发、经营及销售等业务；本公司将严格按照《上市公司证券发行管理办法》、《上市公司监管指引第 2 号——上市公司募集资金管理和使用的监管要求》等监管文件的规定使用募集资金，本次非公开发行股票募集资金，扣除发行费用后拟全部用于新建连锁药店项目、华东医药产品分拣加工项目、企业数字化平台及新零售建设项目及补充流动资金；本次非公开发行募集资金不涉及上述发祥地地块建设，本公司亦不会通过变更募投资金使用方式使本次募集资金使用于上述发祥地建设。同时，对于本次非公开发行募集资金用于补充流动资金的部分，将不会以任何方式用于或变相用于房地产开发、经营、销售等业务，亦不会通过其他方式直接或间接流入房地产开发领域。 3、截至本承诺函出具之日，本公司及控股子公司均不具备房地产开发、经营或销售相关资质；报告期内，本公司及控股子公司均未从事房地产开发、经营或销售业务，均未取得或取得过房地产开发企业资质证书等与房地产开发经营相关的资质。本公司保证本公司及控股子公司未来将不会从事房地产开发、经营或销售等业务，亦不会申请或取得与房地产开发相关的经营资质。

**备注 11:**

公司承诺不为激励对象依本计划行使限制性股票激励计划提供贷款以及其他任何形式的财务资助，包括为其贷款提供担保。

**备注 12:**

公司承诺不为激励对象依本激励计划获取的限制性股票提供贷款以及其他任何形式的财务资助，包括为其贷款提供担保。

**备注 13:**

(1) 截至本承诺书出具之日, 本企业/公司在中华人民共和国境内未直接或间接从事与老百姓主营业务构成同业竞争的业务(通过老百姓从事除外)。 (2) 自本承诺书生效之日起, 本企业/公司在持有老百姓 5%以上股份期间(以下简称“承诺期间”), 除本承诺书另有说明外, 在中国境内或境外, 不以任何方式(包括但不限于投资、并购、联营、合资、合作、合伙、承包或租赁经营)直接或间接(除通过老百姓)从事或介入与老百姓现有或将来实际从事的主营业务构成或可能构成竞争的业务或活动。 (3) 在承诺期间, 本企业/公司不以任何方式支持他人从事与老百姓现有或将来的主营业务构成或可能构成竞争的业务或活动。 (4) 在承诺期间, 如果由于老百姓业务扩张导致本企业的业务与老百姓的主营业务构成同业竞争, 则本企业/公司应通过停止竞争性业务、将竞争性业务注入老百姓、向无关联关系的第三方转让竞争性业务或其他合法方式避免同业竞争; 如果本企业/公司转让竞争性业务, 则老百姓享有优先购买权。 (5) 如上述承诺被证明是不真实的或未被遵守, 本企业/公司将向老百姓赔偿一切直接和间接损失。 (6) 如本企业/公司违反上述承诺, 且未采取有效补救措施或履行赔偿责任, 则本企业/公司违反承诺从事竞争性业务的收益归老百姓所有; 如果本企业/公司未将前述收益交给老百姓, 则老百姓有权冻结本企业/公司持有的老百姓股份, 且可将应付本企业/公司的现金分红扣留, 用于抵作本企业/公司应交给老百姓的从事竞争性业务的收益, 直至本企业/公司完全履行有关责任。 (7) 本承诺书自本企业/公司签章之日起生效, 在承诺期间持续有效, 除经老百姓同意外不可变更或撤销。

**备注 14:**

(1) 截至本承诺书出具之日, 本人/本企业在中华人民共和国境内未直接或间接从事与老百姓主营业务构成同业竞争的业务(通过老百姓从事除外); (2) 自本承诺书生效之日起, 本人/本企业在作为老百姓实际控制人期间(以下简称“承诺期间”), 除本承诺书另有说明外, 在中国境内或境外, 不以任何方式(包括但不限于投资、并购、联营、合资、合作、合伙、承包或租赁经营)直接或间接(除通过老百姓)从事或介入与老百姓现有或将来实际从事的主营业务构成或可能构成竞争的业务或活动; (3) 在承诺期间, 本人/本企业不以任何方式支持他人从事与老百姓现有或将来的主营业务构成或可能构成竞争的业务或活动; (4) 在承诺期间, 如果由于老百姓业务扩张导致本人/本企业的业务与老百姓的主营业务构成同业竞争, 则本人/本企业应通过停止竞争性业务、将竞争性业务注入老百姓、向无关联关系的第三方转让竞争性业务或其他合法方式避免同业竞争; 如果本人/本企业转让竞争性业务, 则老百姓享有优先购买权; (5) 如上述承诺被证明是不真实的或未被遵守, 本人/本企业将向老百姓赔偿一切直接和间接损失; (6) 如本人/本企业违反上述承诺, 且未采取有效补救措施或履行赔偿责任, 则本人/本企业违反承诺从事竞争性业务的收益归老百姓所有; 如果本人/本企业未将前述收益交给老百姓, 则老百姓有权冻结本人/本企业持有的老百姓股份, 且可将应付本人/本企业的现金分红扣留, 用于抵作本人/本企业应交给老百姓的从事竞争性业务的收益, 直至本人/本企业完全履行有关责任。 (7) 本承诺书自本人/本企业签字之日起生效, 在承诺期间持续有效, 除经老百姓同意外不可变更或撤销。

**备注 15:**

截至本次收购完成之日, 收购人: 在作为老百姓实际控制人/控股股东期间, 本人/本企业在中华人民共和国境内未直接或间接从事与老百姓主营业务构成同业竞争的业务(通过老百姓从事除外); 不以任何方式(包括但不限于投资、并购、联营、合资、合作、合伙、承包或租赁经营)直接或间接(除通过老百姓)从事或介入与老百姓现有或将来实际从事的主营业务构成或可能构成竞争的业务或活动; 本人/本企业不以任何方式支持他人从事与

老百姓现有或将来的主营业务构成或可能构成竞争的业务或活动：如果由于老百姓业务扩张导致本人/本企业的业务与老百姓的主营业务构成同业竞争，则本人/本企业应通过停止竞争性业务、将竞争性业务注入老百姓、向无关联关系的第三方转让竞争性业务或其他合法方式避免同业竞争；如果本人/本企业转让竞争性业务，则老百姓享有优先购买权。

备注 16:

(1) 本公司/本人及本公司/本人控制的其他企业不以借款、代偿债务、代垫款项或者其他方式占用老百姓资金的情形。(2) 在老百姓上市以后，本公司/本人严格按照《中华人民共和国公司法》等法律、法规、行政规章、规范性文件与证券交易所的相关规定，以及老百姓的公司章程，行使股东和董事权利，履行股东和董事的义务，在股东大会和董事会对本公司/本人以及本公司/本人控制的关联企业与老百姓之间的关联交易进行表决时，履行回避表决的义务。(3) 在老百姓上市后，本公司/本人将尽量减少本公司/本人及本公司/本人控制的关联企业与老百姓之间的关联交易，并在未来条件成熟时尽快采取适当措施消除与老百姓之间发生关联交易。如果届时发生确有必要且无法避免的关联交易，本公司/本人保证本公司/本人及本公司/本人控制的关联企业承诺将遵循市场化原则和公允价格公平交易，严格履行法律和老百姓公司章程设定的关联交易的决策程序，并依法及时信息披露义务，绝不通过关联交易损害老百姓及其非关联股东合法权益。(4) 如本公司/本人违反上述承诺占用老百姓资金，则本公司/本人违反承诺将所占用资金及利息（按照中国人民银行公布的同期贷款基准利率计算）归还老百姓；如果本公司/本人及本公司/本人控制的企业未经老百姓履行关联交易决策程序而与老百姓发生关联交易，或者关联交易有失公允给老百姓导致损失的，则本公司/本人将相应关联交易产生的全部收益归属老百姓。如果本公司/本人未将前述资金及利息或关联交易收益归还老百姓，则老百姓有权冻结本公司/本人持有或控制的老百姓股份，且可将应付本公司/本人或控制的企业的现金分红扣留，用于抵作本公司/本人应归还老百姓的资金及利息和关联交易收益，直至本公司/本人完全履行有关责任。

备注 17:

截至本次收购完成之日，收购人尽量减少本公司/本人及本公司/本人控制的关联企业与老百姓之间的关联交易，并在未来条件成熟时尽快采取适当措施消除与老百姓之间发生关联交易。如果届时发生确有必要且无法避免的关联交易，本公司/本人保证本公司/本人及本公司/本人控制的关联企业承诺将遵循市场化原则和公允价格公平交易，严格履行法律和老百姓公司章程设定的关联交易的决策程序，并依法及时信息披露义务，绝不通过关联交易损害老百姓及其非关联股东合法权益。



**(二) 公司资产或项目存在盈利预测，且报告期仍处在盈利预测期间，公司就资产或项目是否达到原盈利预测及其原因作出说明**

√ 已达到 □ 未达到 □ 不适用

序号	盈利预测资产或项目名称	预测起始时间	预测终止时间	当期预测业绩	当期实际业绩	说明
1	山西百汇	2020年1月1日	2022年12月31日	2022年扣非净利润预测1,465万元	2022年扣非净利润实绩1,788万元	完成本年度业绩承诺。
2	湖南怀仁	2022年1月1日	2024年12月31日	2022年扣非净利润预测11,000万元	2022年扣非净利润实绩12,546万元	完成本年度业绩承诺。
3	南通普泽	2022年1月1日	2024年12月31日	2022年扣非净利润预测2,510万元	2022年扣非净利润实绩2,683万元	完成本年度业绩承诺。

**(三) 业绩承诺的完成情况及其对商誉减值测试的影响（已确认不会减值，具体账面价值金额以评估公司最终报告为准）**

√ 适用 □ 不适用

1、山西百汇 2022 年度经审计扣非净利润为 1,788 万元，高于承诺数 323 万元，完成本年度业绩承诺。

根据股权收购协议，山西百汇业绩承诺期是以 2020 年-2022 年累计实现的归母净利润为承诺数。根据中瑞世联资产评估集团有限公司 2023 年 4 月 25 日出具的《老百姓大药房连锁股份有限公司商誉减值测试涉及的山西百汇医药连锁有限公司含商誉资产组预计未来现金流量的现值项目》的评估结果，截至 2022 年 12 月 31 日，山西百汇商誉及相关资产组账面价值合计为 28,140 万元，商誉资产组可收回金额为 34,200 万元，无减值风险。

2、湖南怀仁 2022 年度经审计扣非净利润为 12,546 万元，高于承诺数 1,546 万元，完成本年度业绩承诺。

根据股权收购协议，湖南怀仁业绩承诺期是以 2022 年-2024 年累计实现的归母净利润为承诺数。根据中瑞世联资产评估集团有限公司 2023 年 4 月 25 日出具的《老百姓大药房连锁股份有限公司商誉减值测试涉及的湖南老百姓怀仁药房连锁有限公司含商誉资产组预计未来现金流量的现值项目》的评估结果，截至 2022 年 12 月 31 日，湖南怀仁商誉及相关资产组账面价值合计为 207,515 万元，商誉资产组可收回金额为 227,300 万元，无减值风险。

3、南通普泽 2022 年度经审计扣非净利润为 2,683 万元，高于承诺数 173 万元，完成本年度业绩承诺。

根据股权收购协议，南通普泽业绩承诺期是以 2022 年-2024 年累计实现的归母净利润为承诺数。根据中瑞世联资产评估集团有限公司 2023 年 4 月 25 日出具的《老百姓大药房连锁股份有限公司商誉减值测试涉及的南通普泽大药房连锁有限公司含商誉资产组预计未来现金流量的现值项目》的评估结果，截至 2022 年 12 月 31 日，南通普泽商誉及相关资产组账面价值合计为 33,923 万元，商誉资产组可收回金额为 40,100 万元，无减值风险。

二、报告期内控股股东及其他关联方非经营性占用资金情况

适用 不适用

三、违规担保情况

适用 不适用

**四、公司董事会对会计师事务所“非标准意见审计报告”的说明**

□适用 √不适用

**五、公司对会计政策、会计估计变更或重大会计差错更正原因和影响的分析说明****(一) 公司对会计政策、会计估计变更原因及影响的分析说明**

□适用 √不适用

**(二) 公司对重大会计差错更正原因及影响的分析说明**

□适用 √不适用

**(三) 与前任会计师事务所进行的沟通情况**

□适用 √不适用

**(四) 其他说明**

□适用 √不适用

**六、聘任、解聘会计师事务所情况**

单位：元 币种：人民币

	现聘任
境内会计师事务所名称	安永华明会计师事务所（特殊普通合伙）
境内会计师事务所报酬	2,600,000
境内会计师事务所审计年限	2年
境内会计师事务所注册会计师姓名	王士杰，梁嫦娥
境内会计师事务所注册会计师审计服务的连续年限	2年
境外会计师事务所名称	不适用
境外会计师事务所报酬	不适用
境外会计师事务所审计年限	不适用

**聘任、解聘会计师事务所的情况说明**

□适用 √不适用

**审计期间改聘会计师事务所的情况说明**

□适用 √不适用

**七、面临退市风险的情况****(一) 导致退市风险警示的原因**

□适用 √不适用

**(二) 公司拟采取的应对措施**

□适用 √不适用

**(三) 面临终止上市的情况和原因**

□适用 √不适用

**八、破产重整相关事项**

适用 不适用

**九、重大诉讼、仲裁事项**

本年度公司有重大诉讼、仲裁事项 本年度公司无重大诉讼、仲裁事项

**十、上市公司及其董事、监事、高级管理人员、控股股东、实际控制人涉嫌违法违规、受到处罚及整改情况**

适用 不适用

**十一、报告期内公司及其控股股东、实际控制人诚信状况的说明**

适用 不适用

**十二、重大关联交易**

**(一)与日常经营相关的关联交易**

**1、已在临时公告披露且后续实施无进展或变化的事项**

适用 不适用

**2、已在临时公告披露，但有后续实施的进展或变化的事项**

适用 不适用

**3、临时公告未披露的事项**

适用 不适用

**(二)资产或股权收购、出售发生的关联交易**

**1、已在临时公告披露且后续实施无进展或变化的事项**

适用 不适用

**2、已在临时公告披露，但有后续实施的进展或变化的事项**

适用 不适用

**3、临时公告未披露的事项**

适用 不适用

**4、涉及业绩约定的，应当披露报告期内的业绩实现情况**

适用 不适用

**(三)共同对外投资的重大关联交易**

**1、已在临时公告披露且后续实施无进展或变化的事项**

适用 不适用

**2、已在临时公告披露，但有后续实施的进展或变化的事项**

适用 不适用

**3、临时公告未披露的事项**

适用 不适用

**(四)关联债权债务往来****1、已在临时公告披露且后续实施无进展或变化的事项**

□适用 √不适用

**2、已在临时公告披露，但有后续实施的进展或变化的事项**

□适用 √不适用

**3、临时公告未披露的事项**

□适用 √不适用

**(五)公司与存在关联关系的财务公司、公司控股财务公司与关联方之间的金融业务**

□适用 √不适用

**(六)其他**

□适用 √不适用

**十三、重大合同及其履行情况****(一) 托管、承包、租赁事项****1、 托管情况**

□适用 √不适用

**2、 承包情况**

□适用 √不适用

**3、 租赁情况**

√适用 □不适用

单位:元 币种:人民币

出租方名称	租赁方名称	租赁资产情况	租赁资产涉及金额	租赁起始日	租赁终止日	租赁收益	租赁收益确定依据	租赁收益对公司影响	是否关联交易	关联关系
详见第十节财务报告之十六、其他对投资者决策有重大影响的事项。										

租赁情况说明  
无

## (二) 担保情况

√适用 □不适用

单位：元 币种：人民币

公司对外担保情况（不包括对子公司的担保）														
担保方	担保方与上市公司的关系	被担保方	担保金额	担保发生日期(协议签署日)	担保起始日	担保到期日	担保类型	担保物(如有)	担保是否已经履行完毕	担保是否逾期	担保逾期金额	反担保情况	是否为关联方担保	关联关系
无														
报告期内担保发生额合计（不包括对子公司的担保）														
报告期末担保余额合计（A）（不包括对子公司的担保）														
公司及其子公司对子公司的担保情况														
报告期内对子公司担保发生额合计					525,000,000									
报告期末对子公司担保余额合计（B）					525,000,000									
公司担保总额情况（包括对子公司的担保）														
担保总额（A+B）					525,000,000									
担保总额占公司净资产的比例（%）					7.4									
其中：														
为股东、实际控制人及其关联方提供担保的金额（C）														
直接或间接为资产负债率超过70%的被担保对象提供的债务担保金额（D）														
担保总额超过净资产50%部分的金额（E）														
上述三项担保金额合计（C+D+E）														
未到期担保可能承担连带清偿责任说明														
担保情况说明														

(三) 委托他人进行现金资产管理的情况

1. 委托理财情况

(1) 委托理财总体情况

适用 不适用

其他情况

适用 不适用

(2) 单项委托理财情况

适用 不适用

其他情况

适用 不适用

(3) 委托理财减值准备

适用 不适用

2. 委托贷款情况

(1) 委托贷款总体情况

适用 不适用

其他情况

适用 不适用

(2) 单项委托贷款情况

适用 不适用

其他情况

适用 不适用

(3) 委托贷款减值准备

适用 不适用

3. 其他情况

适用 不适用

(四) 其他重大合同

适用 不适用

十四、其他对投资者作出价值判断和投资决策有重大影响的重大事项的说明

适用 不适用

## 第七节 股份变动及股东情况



## 一、股本变动情况

## (一) 股份变动情况表

## 1、股份变动情况表

单位：股

	本次变动前		本次变动增减（+，-）					本次变动后	
	数量	比例（%）	发行新股	送股	公积金转股	其他	小计	数量	比例（%）
一、有限售条件股份	644,172	0.16				1,914,228	1,914,228	2,558,400	0.44
1、国家持股									
2、国有法人持股									
3、其他内资持股	644,172	0.16				1,914,228	1,914,228	2,558,400	0.44
其中：境内非国有法人持股									
境内	644,172	0.16				1,914,228	1,914,228	2,558,400	0.44

自然人持股									
4、外资持股									
其中： 境外法人持股									
境外自然人持股									
二、无限售条件流通股份	408,029,489	99.84	39,927,820		134,387,193		174,315,013	582,344,502	99.56
1、人民币普通股	408,029,489	99.84	39,927,820		134,387,193		174,315,013	582,344,502	99.56
2、境内上市的外									

资 股									
3、 境 外 上 市 的 外 资 股									
4、 其 他									
三 、 股 份 总 数	408,673, 661	100	39,927,8 20		134,387, 193	1,914,2 28	176,229, 241	584,902, 902	100

## 2、 股份变动情况说明

√适用 □不适用

经 2021 年 3 月 3 日召开的公司第四届董事会第二次会议审议及 2021 年 3 月 19 日召开的 2021 年第三次临时股东大会审议，通过了《公司非公开发行股票的议案》。发行股数为 39,927,820 股，2022 年 2 月 10 日股份完成登记手续，2022 年 6 月 30 日，因公司 2021 年度分红每 10 股转增 3 股，该批限售股数量变为 51,906,166 股，2022 年 8 月 11 日解除限售上市流通，发行后公司总股本为 448,601,481 股；

经 2022 年 4 月 28 日召开的公司第四届董事会第十七次会议和第四届监事会第十五次会议审议，通过了《关于回购注销部分限制性股票的议案》。回购注销限制性股票合计 644,172 股，回购注销限制性股票后公司总股本为 447,957,309 股，2022 年 6 月 16 日，前述股份回购注销完成；

经公司 2022 年 5 月 23 日召开的 2021 年年度股东大会审议，通过了《公司 2021 年年度权益分派实施的议案》，本次利润分配及转增股本以方案实施前的公司总股本 447,957,309 股为基数，每股派发现金红利 0.5 元（含税），以资本公积金向全体股东每股转增 0.3 股，共计派发现金红利 223,978,654.50 元，转增 134,387,193 股，2022 年 6 月 30 日完成权益分派，本次分配后公司总股本为 582,344,502 股；

经公司 2022 年 8 月 30 日召开的第四届董事会第二十二次会议和第四届监事会第十九次会议审议，通过了《关于向 2022 年限制性股票激励计划激励对象首次授予限制性股票》等议案，合计向 305 名激励对象授予 2,558,400 股限制性股票，2022 年 9 月 29 日完成授予登记，授予后公司总股本为 584,902,902 股。

### 3、 股份变动对最近一年和最近一期每股收益、每股净资产等财务指标的影响（如有）

□适用 √不适用

### 4、 公司认为必要或证券监管机构要求披露的其他内容

□适用 √不适用

## (二) 限售股份变动情况

√适用 □不适用

单位：股

股东名称	年初限售股数	本年解除限售股数	本年增加限售股数	年末限售股数	限售原因	解除限售日期
2019 年限制性股票激励计划	644,172	644,172	0	0	2019 年限制性股票激励计划	2022 年 6 月 16 日注销
2022 年公司非公开发行股票		51,906,166	51,906,166		非公开发行有限售条件流通股	2022 年 8 月 11 日
2022 年限制性股票激励计划首次授予 305 人	0	0	2,558,400	2,558,400	2022 年限制性股票激励计划	-
合计	644,172	52,550,338	54,464,566	2,558,400	/	/

注：2021 年 3 月 3 日召开的公司第四届董事会第二次会议及 2021 年 3 月 19 召开的 2021 年第二次临时股东大会审议通过了《公司非公开发行股票的议案》。本次发行股数为 39,927,820 股，2022 年 2 月 10 日股份完成登记手续，2022 年 6 月 30 日，因公司 2021 年度分红每 10 股转增 3 股，该批限售股数量变为 51,906,166 股，2022 年 8 月 11 日解除限售上市流通；2022 年 4 月 28 日公司召开的第四届董事会第十七次会议审议通过了《关于回购注销部分限制性股票的议案》，同意公司回购注销 2019 年限制性股票激励计划 644,172 股。2022 年 6 月 16 日，前述股份回购注销完成；2022 年 8 月 30 日公司召开的第四届董事会第二十二次会议和第四届监事会第十九次会议审议通过了《关于向 2022 年限制性股票激励计划激励对象首次授予限制性股票的议案》等议案，合计向 305 名激励对象授予 2,558,400 股限制性股票，2022 年 9 月 29 日完成授予登记。

## 二、证券发行与上市情况

### (一)截至报告期内证券发行情况

√适用 □不适用

单位：股 币种：人民币

股票及其衍生证券的种类	发行日期	发行价格（或利率）	发行数量	上市日期	获准上市交易数量	交易终止日期
普通股股票类						
A 股普通股	2022 年 2 月 10 日	43.59	39,927,820	2022 年 8 月 11 日	51,906,166	不适用

截至报告期内证券发行情况的说明（存续期内利率不同的债券，请分别说明）：

√适用 □不适用

2021 年 3 月 3 日召开的公司第四届董事会第二次会议及 2021 年 3 月 19 召开的 2021 年第二次临时股东大会审议通过了《公司非公开发行股票的议案》。本次发行股数为 39,927,820 股，2022 年 2 月 10 日股份完成登记手续，2022 年 6 月 30 日，因公司 2021 年度分红每 10 股转增 3 股，该批限售股数量变为 51,906,166 股，2022 年 8 月 11 日解除限售上市流通。

### (二)公司股份总数及股东结构变动及公司资产和负债结构的变动情况

√适用 □不适用

1、2022 年 2 月 10 日，公司非公开发行 39,927,820 股完成登记，公司总股本由 408,673,661 增至 448,601,481 股；

2、2022年6月16日，公司回购注销限制性股票644,172股，公司总股份由448,601,481股减少至447,957,309股；

3、2022年6月30日，公司实施2021年度权益分派，以资本公积金每股转增0.3股，共计转增134,387,193股，公司总股份由447,957,309股增至582,344,502股；

4、2022年9月29日，公司2022年限制性股票首次授予登记完成，合计授予2,558,400股限制性股票，公司总股份由582,344,502股增至584,902,902股。

### (三) 现存的内部职工股情况

适用 不适用

## 三、股东和实际控制人情况

### (一) 股东总数

截至报告期末普通股股东总数(户)	20,745
年度报告披露日前上一月末的普通股股东总数(户)	19,453
截至报告期末表决权恢复的优先股股东总数(户)	-
年度报告披露日前上一月末表决权恢复的优先股股东总数(户)	-

### (二) 截至报告期末前十名股东、前十名流通股东(或无限售条件股东)持股情况表

单位:股

前十名股东持股情况							
股东名称 (全称)	报告期内增减	期末持股数量	比例 (%)	持有有限售条件股份数量	质押、标记或冻结情况		股东性质
					股份状态	数量	
老百姓医药集团有限公司	26,288,932	152,741,673	26.11	0	质押	82,758,000	境内非国有法人
泽星投资有限公司	29,824,799	129,240,796	22.10	0	质押	129,240,796	境外法人
香港中央结算有限公司	10,537,788	52,799,524	9.03	0	无	0	未知
陈秀兰	2,408,112	10,435,152	1.78	0	无	0	境内自然人

中国建设银行股份有限公司—国泰大健康股票型证券投资基金	6,434,562	9,417,474	1.61	0	无	0	未知
中国工商银行股份有限公司—融通健康产业灵活配置混合型证券投资基金	5,847,562	8,305,164	1.42	0	无	0	未知
石展	1,820,396	7,888,816	1.35	0	无	0	境内自然人
林芝腾讯科技有限公司	1,312,020	5,685,420	0.97	0	无	0	境内非国有法人
渤海银行股份有限公司—中信建投医改灵活配置混合型证券投资基金	5,600,000	5,600,000	0.96	0	无	0	未知
阿布达比投资局	-1,805,950	5,237,382	0.90	0	无	0	未知
前十名无限售条件股东持股情况							
股东名称	持有无限售条件流通股的数量	股份种类及数量					
		种类	数量				
老百姓医药集团有限公司	152,741,673	人民币普通股	152,741,673				
泽星投资有限公司	129,240,796	人民币普通股	129,240,796				
香港中央结算有限公司	52,799,524	人民币普通股	52,799,524				
陈秀兰	10,435,152	人民币普通股	10,435,152				
中国建设银行股份有限公司—国泰大健康股票型证券投资基金	9,417,474	人民币普通股	9,417,474				

中国工商银行股份有限公司—融通健康产业灵活配置混合型证券投资基金	8,305,164	人民币普通股	8,305,164
石展	7,888,816	人民币普通股	7,888,816
林芝腾讯科技有限公司	5,685,420	人民币普通股	5,685,420
渤海银行股份有限公司—中信建投医改灵活配置混合型证券投资基金	5,600,000	人民币普通股	5,600,000
阿布达比投资局	5,237,382	人民币普通股	5,237,382
前十名股东中回购专户情况说明	无		
上述股东委托表决权、受托表决权、放弃表决权的说明	无		
上述股东关联关系或一致行动的说明	公司的实际控制人为谢子龙、陈秀兰夫妇。除此之外，公司未知上述其他股东是否存在关联关系或属于《上市公司收购管理办法》所规定的一致行动人。		
表决权恢复的优先股股东及持股数量的说明	无		

前十名有限售条件股东持股数量及限售条件

适用 不适用

### (三) 战略投资者或一般法人因配售新股成为前 10 名股东

适用 不适用

## 四、控股股东及实际控制人情况

### (一) 控股股东情况

#### 1 法人

适用 不适用

名称	老百姓医药集团有限公司
单位负责人或法定代表人	谢子龙
成立日期	2001 年 10 月 25 日
主要经营业务	以自有资产进行医药零售批发项目的投资管理(不含销售)
报告期内控股和参股的其他境内外上市公司的股权情况	无
其他情况说明	无

#### 2 自然人

适用 不适用

#### 3 公司不存在控股股东情况的特别说明

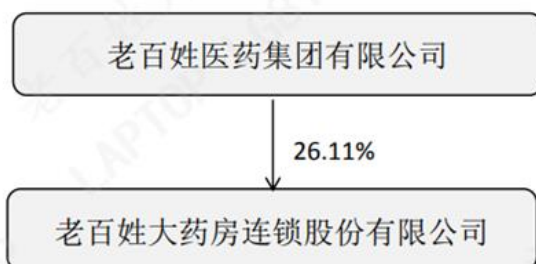
适用 不适用

#### 4 报告期内控股股东变更情况的说明

适用 不适用

## 5 公司与控股股东之间的产权及控制关系的方框图

√适用 □不适用



## (二) 实际控制人情况

## 1 法人

□适用 √不适用

## 2 自然人

√适用 □不适用

姓名	谢子龙、陈秀兰夫妇
国籍	中国
是否取得其他国家或地区居留权	否
主要职业及职务	董事长
过去 10 年曾控股的境内外上市公司情况	无

## 3 公司不存在实际控制人情况的特别说明

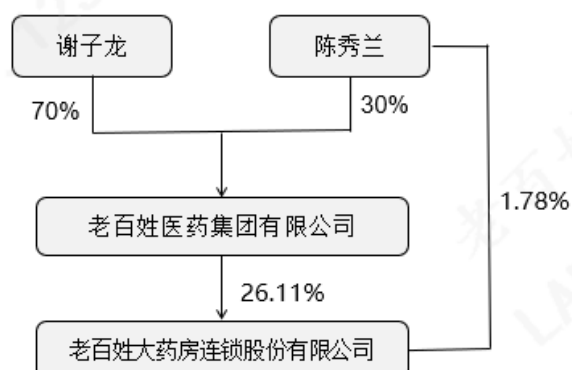
□适用 √不适用

## 4 报告期内公司控制权发生变更的情况说明

□适用 √不适用

## 5 公司与实际控制人之间的产权及控制关系的方框图

√适用 □不适用



## 6 实际控制人通过信托或其他资产管理方式控制公司

□适用 √不适用



**(三) 控股股东及实际控制人其他情况介绍**

□适用 √不适用

**五、公司控股股东或第一大股东及其一致行动人累计质押股份数量占其所持公司股份数量比例达到 80%以上**

□适用 √不适用

**六、其他持股在百分之十以上的法人股东**

√适用 □不适用

单位：元 币种：人民币

法人股东名称	单位负责人或法定代表人	成立日期	组织机构代码	注册资本	主要经营业务或管理活动等情况
泽星投资有限公司	梁为嫣	2007-9-19	无	10000 港币	投资控股
情况说明	无				

**七、股份限制减持情况说明**

□适用 √不适用

**八、股份回购在报告期的具体实施情况**

□适用 √不适用

**第八节 优先股相关情况**

□适用 √不适用

## 第九节 债券相关情况

### 一、企业债券、公司债券和非金融企业债务融资工具

适用 不适用

### 二、可转换公司债券情况

适用 不适用

## 第十节 财务报告

### 一、审计报告

适用 不适用

审计报告

安永华明（2023）审字第 61728065\_P01 号  
老百姓大药房连锁股份有限公司

老百姓大药房连锁股份有限公司全体股东：

#### 一、审计意见

我们审计了老百姓大药房连锁股份有限公司的财务报表，包括 2022 年 12 月 31 日的合并及公司资产负债表，2022 年度的合并及公司利润表、股东权益变动表和现金流量表以及相关财务报表附注。

我们认为，后附的老百姓大药房连锁股份有限公司的财务报表在所有重大方面按照企业会计准则的规定编制，公允反映了老百姓大药房连锁股份有限公司 2022 年 12 月 31 日的合并及公司财务状况以及 2022 年度的合并及公司经营成果和现金流量。

#### 二、形成审计意见的基础

我们按照中国注册会计师审计准则的规定执行了审计工作。审计报告的“注册会计师对财务报表审计的责任”部分进一步阐述了我们在这些准则下的责任。按照中国注册会计师职业道德守则，我们独立于老百姓大药房连锁股份有限公司，并履行了职业道德方面的其他责任。我们相信，我们获取的审计证据是充分、适当的，为发表审计意见提供了基础。

#### 三、关键审计事项

关键审计事项是我们根据职业判断，认为对本期财务报表审计最为重要的事项。这些事项的应对以对财务报表整体进行审计并形成审计意见为背景，我们不对这些事项单独发表意见。我们对下述每一事项在审计中是如何应对的描述也以此为背景。

我们已经履行了本报告“注册会计师对财务报表审计的责任”部分阐述的责任，包括与这些关键审计事项相关的责任。相应地，我们的审计工作包括执行为应对评估的财务报表重大错报风险而设计的审计程序。我们执行审计程序的结果，包括应对下述关键审计事项所执行的程序，为财务报表整体发表审计意见提供了基础。

关键审计事项:	该事项在审计中是如何应对:
<p data-bbox="316 241 528 275"><b>商誉的减值测试</b></p> <p data-bbox="252 282 836 506">于 2022 年 12 月 31 日, 老百姓大药房连锁股份有限公司商誉的账面价值为人民币 5,492,647,619 元, 占总资产比重为 26%。于 2022 年度, 老百姓大药房连锁股份有限公司因股权收购和业务收购产生商誉人民币 1,797,637,070 元。</p> <p data-bbox="252 546 836 882">管理层将商誉的账面价值分摊至相关的资产组或资产组组合, 将包含商誉的各个资产组或资产组组合的可收回金额与其账面价值进行比较, 以评估商誉是否存在减值。相关的资产组或资产组组合, 是能够从企业合并的协同效应中受益的资产组或资产组组合, 且不大于老百姓大药房连锁股份有限公司确定的报告分部。资产组的可收回金额按照资产组的预计未来现金流量的现值来确定。</p> <p data-bbox="252 922 836 1413">根据企业会计准则的规定, 管理层至少每年对商誉进行减值测试。分摊商誉的资产组或资产组组合的确定以及可收回金额的计算涉及管理层的重大判断和估计, 测试结果很大程度上依赖于管理层所做的判断和采用的假设, 例如资产组或资产组组合的确定、预测期收入增长率及稳定期收入增长率、毛利率及折现率。该等判断和估计受到管理层对管理经营活动的方式、未来市场以及经济环境判断的影响, 采用不同的判断和估计可能会对商誉减值的计算产生重大的影响。该事项对于我们的审计而言是重要的, 因此我们将该事项作为关键审计事项。</p> <p data-bbox="252 1453 836 1606">有关商誉减值评估的会计政策及会计估计和相关财务报表披露参见附注五、30. 长期资产减值, 附注五、43. 重大会计判断和估计, 和附注七、28. 商誉。</p>	<p data-bbox="858 282 1348 353">针对该关键审计事项, 我们执行的审计程序主要包括:</p> <ul style="list-style-type: none"> <li data-bbox="858 394 1348 465">(1) 了解、评估并测试了管理层与商誉减值评估相关的内部控制;</li> <li data-bbox="858 472 1348 618">(2) 了解管理层对资产组或资产组组合认定的依据, 结合老百姓大药房连锁股份有限公司经营活动的管理模式评价其合理性;</li> <li data-bbox="858 624 1348 730">(3) 了解管理层聘请的第三方评估机构的情况, 评估其独立性、专业素质和胜任能力;</li> <li data-bbox="858 736 1348 882">(4) 邀请内部评估专家协助我们评估管理层采用的商誉减值测试方法及减值测试中使用的关键参数, 包括折现率以及永续增长率等;</li> <li data-bbox="858 889 1348 1072">(5) 复核现金流量预测所采用的未来年度销售收入以及经营业绩, 并与相关资产组或资产组组合的历史经营业绩进行比较, 尤其是未来销售增长率、预计毛利率、相关费用等;</li> <li data-bbox="858 1079 1348 1151">(6) 对减值测试所使用的关键假设执行敏感性测试和分析;</li> <li data-bbox="858 1158 1348 1229">(7) 复核管理层对商誉减值相关披露的充分性。</li> </ul>

#### 四、其他信息

老百姓大药房连锁股份有限公司管理层对其他信息负责。其他信息包括年度报告中涵盖的信息, 但不包括财务报表和我们的审计报告。

我们对财务报表发表的审计意见不涵盖其他信息, 我们也不对其他信息发表任何形式的鉴证结论。

结合我们对财务报表的审计, 我们的责任是阅读其他信息, 在此过程中, 考虑其他信息是否与财务报表或我们在审计过程中了解到的情况存在重大不一致或者似乎存在重大错报。

基于我们已执行的工作，如果我们确定其他信息存在重大错报，我们应当报告该事实。在这方面，我们无任何事项需要报告。

## 五、管理层和治理层对财务报表的责任

管理层负责按照企业会计准则的规定编制财务报表，使其实现公允反映，并设计、执行和维护必要的内部控制，以使财务报表不存在由于舞弊或错误导致的重大错报。

在编制财务报表时，管理层负责评估老百姓大药房连锁股份有限公司的持续经营能力，披露与持续经营相关的事项（如适用），并运用持续经营假设，除非计划进行清算、终止运营或别无其他现实的选择。

治理层负责监督老百姓大药房连锁股份有限公司的财务报告过程。

## 六、注册会计师对财务报表审计的责任

我们的目标是对财务报表整体是否不存在由于舞弊或错误导致的重大错报获取合理保证，并出具包含审计意见的审计报告。合理保证是高水平的保证，但并不能保证按照审计准则执行的审计在某一重大错报存在时总能发现。错报可能由于舞弊或错误导致，如果合理预期错报单独或汇总起来可能影响财务报表使用者依据财务报表作出的经济决策，则通常认为错报是重大的。

在按照审计准则执行审计工作的过程中，我们运用职业判断，并保持职业怀疑。同时，我们也执行以下工作：

- （1）识别和评估由于舞弊或错误导致的财务报表重大错报风险，设计和实施审计程序以应对这些风险，并获取充分、适当的审计证据，作为发表审计意见的基础。由于舞弊可能涉及串通、伪造、故意遗漏、虚假陈述或凌驾于内部控制之上，未能发现由于舞弊导致的重大错报的风险高于未能发现由于错误导致的重大错报的风险。
- （2）了解与审计相关的内部控制，以设计恰当的审计程序。
- （3）评价管理层选用会计政策的恰当性和作出会计估计及相关披露的合理性。
- （4）对管理层使用持续经营假设的恰当性得出结论。同时，根据获取的审计证据，就可能导致对老百姓大药房连锁股份有限公司持续经营能力产生重大疑虑的事项或情况是否存在重大不确定性得出结论。如果我们得出结论认为存在重大不确定性，审计准则要求我们在审计报告中提请报表使用者注意财务报表中的相关披露；如果披露不充分，我们应当发表非无保留意见。我们的结论基于截至审计报告日可获得的信息。然而，未来的事项或情况可能导致老百姓大药房连锁股份有限公司不能持续经营。
- （5）评价财务报表的总体列报（包括披露）、结构和内容，并评价财务报表是否公允反映相关交易和事项。
- （6）就老百姓大药房连锁股份有限公司中实体或业务活动的财务信息获取充分、适当的审计证据，以对财务报表发表审计意见。我们负责指导、监督和执行集团审计，并对审计意见承担全部责任。

我们与治理层就计划的审计范围、时间安排和重大审计发现等事项进行沟通，包括沟通我们在审计中识别出的值得关注的内部控制缺陷。

我们还就已遵守与独立性相关的职业道德要求向治理层提供声明，并与治理层沟通可能被合理认为影响我们独立性的所有关系和其他事项，以及相关的防范措施（如适用）。

从与治理层沟通过的事项中，我们确定哪些事项对本期财务报表审计最为重要，因而构成关键审计事项。我们在审计报告中描述这些事项，除非法律法规禁止公开披露这些事项，或在极少数情形下，如果合理预期在审计报告中沟通某事项造成的负面后果超过在公众利益方面产生的益处，我们确定不应在审计报告中沟通该事项。

安永华明会计师事务所（特殊普通合伙）

中国注册会计师：王士杰  
（项目合伙人）

中国注册会计师：梁嫦娥

中国 北京

2023年4月27日

## 二、财务报表

## 合并资产负债表

2022 年 12 月 31 日

编制单位：老百姓大药房连锁股份有限公司

单位：元 币种：人民币

项目	附注	2022 年 12 月 31 日	2021 年 12 月 31 日
<b>流动资产：</b>			
货币资金	1	2,410,922,260	1,408,874,821
结算备付金			
拆出资金			
交易性金融资产	2	3,000,000	3,000,000
衍生金融资产	3		
应收票据	4	103,703,906	44,856,149
应收账款	5	2,078,069,216	1,376,163,686
应收款项融资	6	1,018,024	378,858
预付款项	7	655,844,289	143,436,576
应收保费			
应收分保账款			
应收分保合同准备金			
其他应收款	8	129,635,490	363,387,872
其中：应收利息			
应收股利			
买入返售金融资产			
存货	9	3,948,892,852	2,729,631,056
合同资产	10		
持有待售资产	11		
一年内到期的非流动资产	12	30,997,633	33,127,327
其他流动资产	13	101,047,572	125,294,237
流动资产合计		9,463,131,242	6,228,150,582
<b>非流动资产：</b>			
发放贷款和垫款			
债权投资	14	300,256,667	300,256,667
其他债权投资	15		
长期应收款	16	75,246,079	63,369,600
长期股权投资	17	65,208,328	63,318,623
其他权益工具投资	18	99,064,318	178,824,723
其他非流动金融资产	19	5,774,109	94,539,900
投资性房地产	20	334,819,670	343,964,578
固定资产	21	1,099,032,473	1,042,989,186
在建工程	22	160,236,436	132,742,532
生产性生物资产	23		
油气资产	24		
使用权资产	25	2,914,619,000	3,495,727,239
无形资产	26	599,981,859	466,317,378
开发支出	27		
商誉	28	5,492,647,619	3,695,010,549

长期待摊费用	29	687,890,636	683,555,826
递延所得税资产	30	74,624,047	58,620,018
其他非流动资产	31	24,800,435	110,698,316
非流动资产合计		11,934,201,676	10,729,935,135
资产总计		21,397,332,918	16,958,085,717
<b>流动负债：</b>			
短期借款	32	766,211,358	1,616,080,175
向中央银行借款			
拆入资金			
交易性金融负债	33		
衍生金融负债	34		
应付票据	35	4,580,809,616	3,145,696,849
应付账款	36	2,367,172,891	1,769,245,431
预收款项	37	14,972,705	20,545,678
合同负债	38	220,002,353	102,744,959
卖出回购金融资产款			
吸收存款及同业存放			
代理买卖证券款			
代理承销证券款			
应付职工薪酬	39	578,172,195	265,544,676
应交税费	40	197,912,418	132,441,920
其他应付款	41	814,695,807	643,728,975
其中：应付利息	41		3,034,409
应付股利	41	5,008,573	11,300,087
应付手续费及佣金			
应付分保账款			
持有待售负债	42		
一年内到期的非流动负债	43	1,290,133,570	908,953,976
其他流动负债	44	16,416,988	7,837,179
流动负债合计		10,846,499,901	8,612,819,818
<b>非流动负债：</b>			
保险合同准备金			
长期借款	45	1,578,338,136	875,135,712
应付债券	46		
其中：优先股			
永续债			
租赁负债	47	1,821,175,714	2,625,296,387
长期应付款	48		
长期应付职工薪酬	49		
预计负债	50		
递延收益	51	19,098,483	22,288,043
递延所得税负债	30	34,497,276	43,651,732
其他非流动负债	52		
非流动负债合计		3,453,109,609	3,566,371,874
负债合计		14,299,609,510	12,179,191,692
<b>所有者权益（或股东权益）：</b>			
实收资本（或股本）	53	584,902,902	408,673,661
其他权益工具	54		

其中：优先股			
永续债			
资本公积	55	2,637,065,588	1,139,082,597
减：库存股	56	42,929,952	13,749,993
其他综合收益	57	36,825,587	84,206,342
专项储备	58		
盈余公积	59	218,098,201	204,336,831
一般风险准备			
未分配利润	60	3,095,991,212	2,535,033,094
归属于母公司所有者权益 (或股东权益) 合计		6,529,953,538	4,357,582,532
少数股东权益		567,769,870	421,311,493
所有者权益(或股东权益) 合计		7,097,723,408	4,778,894,025
负债和所有者权益 (或股东权益) 总计		21,397,332,918	16,958,085,717

公司负责人：谢子龙 主管会计工作负责人：王黎 会计机构负责人：石磊

### 母公司资产负债表

2022 年 12 月 31 日

编制单位：老百姓大药房连锁股份有限公司

单位：元 币种：人民币

项目	附注	2022 年 12 月 31 日	2021 年 12 月 31 日
<b>流动资产：</b>			
货币资金		2,174,589,359	1,171,410,454
交易性金融资产		3,000,000	3,000,000
衍生金融资产			
应收票据		-	1,500,000
应收账款	1	342,957,785	298,688,776
应收款项融资			
预付款项		48,882,905	770,214,803
其他应收款	2	3,911,214,590	2,139,037,062
其中：应收利息	2		
应收股利	2	8,198,830	19,743,564
存货		513,518,190	452,492,588
合同资产			
持有待售资产			
一年内到期的非流动资产		5,267,854	5,189,859
其他流动资产		42,351,902	59,785,530
流动资产合计		7,041,782,585	4,901,319,072
<b>非流动资产：</b>			
债权投资		300,256,667	300,256,667



其他债权投资			
长期应收款		24,042,502	19,489,297
长期股权投资	3	6,030,950,573	4,204,249,085
其他权益工具投资		98,374,718	178,255,123
其他非流动金融资产		5,774,109	94,539,900
投资性房地产		267,976,206	269,169,051
固定资产		420,685,942	432,745,000
在建工程		18,896,515	17,748,742
生产性生物资产			
油气资产			
使用权资产		580,477,445	794,596,863
无形资产		140,254,041	131,642,913
开发支出			
商誉		527,221,668	497,221,668
长期待摊费用		168,316,956	166,728,668
递延所得税资产		4,587,640	-
其他非流动资产		10,968,222	94,177,615
非流动资产合计		8,598,783,204	7,200,820,592
资产总计		15,640,565,789	12,102,139,664
<b>流动负债：</b>			
短期借款		-	400,000,000
交易性金融负债			
衍生金融负债			
应付票据		5,117,047,336	4,072,782,849
应付账款		23,499,298	44,439,024
预收款项		2,319,522	2,258,187
合同负债		37,229,779	17,942,520
应付职工薪酬		170,773,464	59,358,131
应交税费		23,322,431	13,129,289
其他应付款		2,227,778,432	1,653,732,263
其中：应付利息			
应付股利			
持有待售负债			
一年内到期的非流动负债		437,034,481	254,300,339
其他流动负债		1,941,429	799,110
流动负债合计		8,040,946,172	6,518,741,712
<b>非流动负债：</b>			
长期借款		1,578,338,136	875,135,712
应付债券			
其中：优先股			
永续债			
租赁负债		438,247,669	709,814,738
长期应付款			
长期应付职工薪酬			
预计负债			
递延收益		4,519,402	4,621,536
递延所得税负债			13,322,740
其他非流动负债			

非流动负债合计		2,021,105,207	1,602,894,726
负债合计		10,062,051,379	8,121,636,438
<b>所有者权益（或股东权益）：</b>			
实收资本（或股本）		584,902,902	408,673,661
其他权益工具			
其中：优先股			
永续债			
资本公积		3,598,551,975	2,013,844,363
减：库存股		42,929,952	13,749,993
其他综合收益		36,825,587	84,206,342
专项储备			
盈余公积		218,098,201	204,336,831
未分配利润		1,183,065,697	1,283,192,022
所有者权益（或股东权益）合计		5,578,514,410	3,980,503,226
负债和所有者权益（或股东权益）总计		15,640,565,789	12,102,139,664

公司负责人：谢子龙 主管会计工作负责人：王黎 会计机构负责人：石磊

### 合并利润表

2022 年 1—12 月

单位：元 币种：人民币

项目	附注	2022 年度	2021 年度
一、营业总收入	61	20,175,519,303	15,695,664,147
其中：营业收入	61	20,175,519,303	15,695,664,147
利息收入			
已赚保费			
手续费及佣金收入			
二、营业总成本	61	19,038,945,797	14,872,196,282
其中：营业成本	61	13,744,158,721	10,652,636,694
利息支出			
手续费及佣金支出			
退保金			
赔付支出净额			
提取保险责任准备金净额			
保单红利支出			
分保费用			
税金及附加	62	54,956,146	44,402,437
销售费用	63	3,897,791,860	3,266,759,826
管理费用	64	1,107,326,333	722,987,715
研发费用	65	2,232,270	
财务费用	66	232,480,467	185,409,610

其中：利息费用		232,135,257	192,133,524
利息收入		29,893,051	13,665,838
加：其他收益	67	55,777,507	108,881,656
投资收益（损失以“-”号填列）	68	21,459,910	23,472,505
其中：对联营企业和合营企业的投资收益		1,894,797	470,047
以摊余成本计量的金融资产终止确认收益			
汇兑收益（损失以“-”号填列）			
净敞口套期收益（损失以“-”号填列）	69		
公允价值变动收益（损失以“-”号填列）	70	5,774,109	10,470,000
信用减值损失（损失以“-”号填列）	71	(7,408,569)	(7,985,981)
资产减值损失（损失以“-”号填列）	72	(6,885,421)	(6,501,301)
资产处置收益（损失以“-”号填列）	73	1,442,570	4,658,673
三、营业利润（亏损以“-”号填列）		1,206,733,612	956,463,417
加：营业外收入	74	16,458,473	18,399,009
减：营业外支出	75	15,574,365	12,875,085
四、利润总额（亏损总额以“-”号填列）		1,207,617,720	961,987,341
减：所得税费用	76	231,374,849	175,257,179
五、净利润（净亏损以“-”号填列）		976,242,871	786,730,162
（一）按经营持续性分类			
1. 持续经营净利润（净亏损以“-”号填列）		976,242,871	786,730,162
2. 终止经营净利润（净亏损以“-”号填列）			
（二）按所有权归属分类			
1. 归属于母公司股东的净利润（净亏损以“-”号填列）		784,961,520	669,236,722
2. 少数股东损益（净亏损以“-”号填列）		191,281,351	117,493,440
六、其他综合收益的税后净额		(33,644,132)	84,206,342
（一）归属母公司所有者的其他综合收益的税后净额		(33,644,132)	84,206,342
1. 不能重分类进损益的其他综合收益		(33,644,132)	84,206,342
（1）重新计量设定受益计划变动额			
（2）权益法下不能转损益的其他综合收益			

(3) 其他权益工具投资公允价值变动		(33,644,132)	84,206,342
(4) 企业自身信用风险公允价值变动			
2. 将重分类进损益的其他综合收益			
(1) 权益法下可转损益的其他综合收益			
(2) 其他债权投资公允价值变动			
(3) 金融资产重分类计入其他综合收益的金额			
(4) 其他债权投资信用减值准备			
(5) 现金流量套期储备			
(6) 外币财务报表折算差额			
(7) 其他			
(二) 归属于少数股东的其他综合收益的税后净额			
七、综合收益总额		942,598,739	870,936,504
(一) 归属于母公司所有者的综合收益总额		751,317,388	753,443,064
(二) 归属于少数股东的综合收益总额		191,281,351	117,493,440
八、每股收益：			
(一) 基本每股收益(元/股)		1.36	1.23
(二) 稀释每股收益(元/股)		1.36	1.23

本期发生同一控制下企业合并的，被合并方在合并前实现的净利润为：0 元，上期被合并方实现的净利润为：0 元。

公司负责人：谢子龙 主管会计工作负责人：王黎 会计机构负责人：石磊

### 母公司利润表

2022 年 1—12 月

单位：元 币种：人民币

项目	附注	2022 年度	2021 年度
一、营业收入	4	3,975,254,162	3,257,756,166
减：营业成本	4	2,616,685,632	2,206,252,862
税金及附加		11,855,897	10,251,159
销售费用		824,784,669	738,985,043
管理费用		396,988,731	231,198,935
研发费用			
财务费用		77,820,411	69,805,184
其中：利息费用		75,512,921	77,788,341
利息收入		22,452,915	12,162,449
加：其他收益		12,650,940	48,898,602

投资收益（损失以“-”号填列）	5	80,238,000	286,321,833
其中：对联营企业和合营企业的投资收益		185,278	(110,566)
以摊余成本计量的金融资产终止确认收益			
净敞口套期收益（损失以“-”号填列）			
公允价值变动收益（损失以“-”号填列）		5,774,109	10,470,000
信用减值损失（损失以“-”号填列）		(102,092)	4,990,363
资产减值损失（损失以“-”号填列）		(219,220)	(1,290,458)
资产处置收益（损失以“-”号填列）		(1,832,281)	2,078,754
二、营业利润（亏损以“-”号填列）		143,628,278	352,732,077
加：营业外收入		6,293,536	7,985,083
减：营业外支出		6,409,736	3,054,656
三、利润总额（亏损总额以“-”号填列）		143,512,078	357,662,504
减：所得税费用		19,635,001	21,119,092
四、净利润（净亏损以“-”号填列）		123,877,077	336,543,412
（一）持续经营净利润（净亏损以“-”号填列）		123,877,077	336,543,412
（二）终止经营净利润（净亏损以“-”号填列）			
五、其他综合收益的税后净额		(33,644,132)	84,206,342
（一）不能重分类进损益的其他综合收益			
1. 重新计量设定受益计划变动额			
2. 权益法下不能转损益的其他综合收益			
3. 其他权益工具投资公允价值变动		(33,644,132)	84,206,342
4. 企业自身信用风险公允价值变动			
（二）将重分类进损益的其他综合收益			
1. 权益法下可转损益的其他综合收益			
2. 其他债权投资公允价值变动			
3. 金融资产重分类计入其他综合收益的金额			
4. 其他债权投资信用减值准备			
5. 现金流量套期储备			

6. 外币财务报表折算差额			
7. 其他			
六、综合收益总额		90,232,945	420,749,754
七、每股收益：			
（一）基本每股收益(元/股)		1.36	1.23
（二）稀释每股收益(元/股)		1.36	1.23

公司负责人：谢子龙 主管会计工作负责人：王黎 会计机构负责人：石磊

合并现金流量表  
2022 年 1—12 月

单位：元 币种：人民币

项目	附注	2022年度	2021年度
<b>一、经营活动产生的现金流量：</b>			
销售商品、提供劳务收到的现金		22,444,348,997	17,630,981,067
客户存款和同业存放款项净增加额			
向中央银行借款净增加额			
向其他金融机构拆入资金净增加额			
收到原保险合同保费取得的现金			
收到再保业务现金净额			
保户储金及投资款净增加额			
收取利息、手续费及佣金的现金			
拆入资金净增加额			
回购业务资金净增加额			
代理买卖证券收到的现金净额			
收到的税费返还			

收到其他与经营活动有关的现金	78	69,245,806	106,018,616
经营活动现金流入小计		22,513,594,803	17,736,999,683
购买商品、接受劳务支付的现金		16,146,699,197	12,028,343,005
客户贷款及垫款净增加额			
存放中央银行和同业款项净增加额			
支付原保险合同赔付款项的现金			
拆出资金净增加额			
支付利息、手续费及佣金的现金			
支付保单红利的现金			
支付给职工及为职工支付的现金		2,698,169,057	2,210,896,837
支付的各项税费		655,764,939	542,127,778
支付其他与经营活动有关的现金	78	698,646,601	657,335,519
经营活动现金流出小计		20,199,279,794	15,438,703,139
经营活动产生的现金流量净额	79	2,314,315,009	2,298,296,544
<b>二、投资活动产生的现金流量：</b>			
收回投资收到的现金		36,073,048	27,663,670
取得投资收益收到的现金		15,018,242	1,058,990
处置固定资产、无形资产和其他长期资产收回的现金净额		11,584,713	19,529,145
处置子公司及其他营业单位收到的现金净额		8,860,842	60,039,604
收到其他与投资活动有关的现金		285,600,000	
投资活动现金流入小计		357,136,845	108,291,409
购建固定资产、无形资产和其他长期资产支付的现金		308,437,900	478,614,863
投资支付的现金		120,000	300,000,000
质押贷款净增加额			
取得子公司及其他营业单位支付的现金净额		1,380,797,685	849,109,074
支付其他与投资活动有关的现金	78	124,430,654	482,718,821
投资活动现金流出小计		1,813,786,239	2,110,442,758

投资活动产生的现金流量净额		(1,456,649,394)	(2,002,151,349)
<b>三、筹资活动产生的现金流量：</b>			
吸收投资收到的现金		1,731,635,809	16,120,792
其中：子公司吸收少数股东投资收到的现金		928,676	16,120,792
取得借款收到的现金		1,839,351,502	3,631,912,091
收到其他与筹资活动有关的现金	78	42,929,952	43,938,310
筹资活动现金流入小计		3,613,917,263	3,691,971,193
偿还债务支付的现金		1,980,013,429	2,412,790,367
分配股利、利润或偿付利息支付的现金		411,045,860	263,460,812
其中：子公司支付给少数股东的股利、利润		108,889,004	95,230,394
支付其他与筹资活动有关的现金		1,365,478,806	1,428,928,566
筹资活动现金流出小计	78	3,756,538,095	4,105,179,745
筹资活动产生的现金流量净额		(142,620,832)	(413,208,552)
<b>四、汇率变动对现金及现金等价物的影响</b>		1,698,371	(658,499)
<b>五、现金及现金等价物净增加额</b>		716,743,154	(117,721,856)
加：期初现金及现金等价物余额		679,559,431	797,281,287
<b>六、期末现金及现金等价物余额</b>	79	1,396,302,585	679,559,431



公司负责人：谢子龙 主管会计工作负责人：王黎 会计机构负责人：石磊

**母公司现金流量表**  
2022 年 1—12 月

单位：元 币种：人民币

项目	附注	2022年度	2021年度
<b>一、经营活动产生的现金流量：</b>			
销售商品、提供劳务收到的现金		4,107,770,273	3,324,423,431
收到的税费返还			
收到其他与经营活动有关的现金		41,356,593	59,532,932
经营活动现金流入小计		4,149,126,866	3,383,956,363
购买商品、接受劳务支付的现金		2,547,264,401	821,761,551
支付给职工及为职工支付的现金		579,615,457	499,002,103
支付的各项税费		89,926,589	76,451,306
支付其他与经营活动有关的现金		105,974,122	286,108,430
经营活动现金流出小计		3,322,780,569	1,683,323,390
经营活动产生的现金流量净额		826,346,297	1,700,632,973
<b>二、投资活动产生的现金流量：</b>			
收回投资收到的现金		71,073,048	12,755,350
取得投资收益收到的现金		121,884,907	272,114,224
处置固定资产、无形资产和其他长期资产收回的现金净额		1,208,429	1,591,593
处置子公司及其他营业单位收到的现金净额		12,993,864	60,050,000
收到其他与投资活动有关的现金		285,600,000	
投资活动现金流入小计		492,760,248	346,511,167
购建固定资产、无形资产和其他长期资产支付的现金		148,362,823	174,855,649

投资支付的现金		81,578,199	839,526,508
取得子公司及其他营业单位支付的现金净额		1,461,907,210	727,060,758
支付其他与投资活动有关的现金		1,044,264,487	1,033,190,944
投资活动现金流出小计		2,736,112,719	2,774,633,859
投资活动产生的现金流量净额		(2,243,352,471)	(2,428,122,692)
<b>三、筹资活动产生的现金流量：</b>			
吸收投资收到的现金		1,730,707,133	-
取得借款收到的现金		1,080,000,000	2,496,502,304
收到其他与筹资活动有关的现金		574,205,403	535,862,075
筹资活动现金流入小计		3,384,912,536	3,032,364,379
偿还债务支付的现金		694,989,678	2,121,683,296
分配股利、利润或偿付利息支付的现金		295,336,017	190,735,234
支付其他与筹资活动有关的现金		255,175,209	140,233,627
筹资活动现金流出小计		1,245,500,904	2,452,652,157
筹资活动产生的现金流量净额		2,139,411,632	579,712,222
<b>四、汇率变动对现金及现金等价物的影响</b>		1,698,369	(658,499)
<b>五、现金及现金等价物净增加额</b>		724,103,827	(148,435,996)
加：期初现金及现金等价物余额		454,917,064	603,353,060
<b>六、期末现金及现金等价物余额</b>		1,179,020,891	454,917,064

公司负责人：谢子龙 主管会计工作负责人：王黎 会计机构负责人：石磊

## 合并所有者权益变动表

2022 年 1—12 月

单位:元 币种:人民币

项目	2022 年度														
	归属于母公司所有者权益											少数股东权益	所有者权益合计		
	实收资本 (或股本)	其他权益 工具			资本公积	减:库存 股	其他综合收 益	专 项 储 备	盈 余 公 积	一 般 风 险 准 备	未 分 配 利 润			其 他	小 计
优 先 股		永 续 债	其 他												
一、上年年末余额	408,673,661				1,139,082,597	13,749,993	84,206,342		204,336,831		2,535,033,094		4,357,582,532	421,311,493	4,778,894,025
加:会计政策变更															
前期差错更正															
一控制下企业合并															
其他															
二、本年期初余额	408,673,661				1,139,082,597	13,749,993	84,206,342		204,336,831		2,535,033,094		4,357,582,532	421,311,493	4,778,894,025

三、 本期 增减 变动 金额 (减 少以 “一 ”号 填 列)	176,229, 241				1,497,982, 991	29,179, 959	(47,380,7 55)	13,761,3 70	560,958,11 8	2,172,371, 006	146,458,37 7	2,318,829, 383
(一) 综 合 收 益 总 额							(33,644,1 32)		784,961,52 0	751,317,38 8	191,281,35 1	942,598,73 9
(二) 所 有 者 投 入 和 减 少 资 本	41,842,0 48				1,719,094, 805	29,179, 959				1,731,756, 894	71,783,749	1,803,540, 643
1. 所 有 者 投 入 的 普 通 股	39,927,8 20				1,685,346, 089					1,725,273, 909	928,676	1,726,202, 585
2. 其 他 权 益 工 具 持 有 者 投 入 资 本												
3. 股 份 支	1,914,22 8				33,748,716	29,179, 959				6,482,985		6,482,985

付计入所有者权益的金额													
4. 其他												70,855,073	70,855,073
(三) 利润分配	134,387,193				(134,387,193)			12,387,708	(236,366,363)	(223,978,655)	(102,597,490)	(326,576,145)	
1. 提取盈余公积							12,387,708	(12,387,708)					
2. 提取一般风险准备													
3. 对所有者(或股东)的分配	134,387,193				(134,387,193)				(223,978,655)	(223,978,655)	(102,597,490)	(326,576,145)	
4. 其他													
(四) 所有者权益内部结转					(86,724,621)	(13,736,623)	1,373,662	12,362,961	(86,724,621)	(14,009,233)	(100,733,854)		

1. 资本公积转增资本 (或股本)														
2. 盈余公积转增资本 (或股本)														
3. 盈余公积弥补亏损														
4. 设定受益计划变动额结转留存收益														
5. 其他综合收益结转留存收益						(13,736,623)		1,373,662		12,362,961				

2022 年年度报告

6. 其他					(86,724,621)							(86,724,621)	(14,009,233)	(100,733,854)
(五) 专项储备														
1. 本期提取														
2. 本期使用														
(六) 其他														
四、本期末余额	584,902,902				2,637,065,588	42,929,952	36,825,587	218,098,201	3,095,991,212	6,529,953,538	567,769,870	7,097,723,408		

项目	2021 年度													少数股东权益	所有者权益合计
	归属于母公司所有者权益														
	实收资本 (或股本)	其他权益工具			资本公积	减：库存股	其他综合收益	专项储备	盈余公积	一般风险准备	未分配利润	其他	小计		
优先股		永续债	其他												
一、上年年末余额	408,732,093				1,586,661,325	29,058,869		180,895,459		2,142,677,953		4,289,907,961	515,469,931	4,805,377,892	



2022 年年度报告

加：会计政策变更										(110,404,428)		(110,404,428)	(15,427,371)	(125,831,799)
前期差错更正														
同一控制下企业合并														
其他														
二、本年期初余额	408,732,093			1,586,661,325	29,058,869			180,895,459		2,032,273,525		4,179,503,533	500,042,560	4,679,546,093
三、本期增减变动金额（减少以“－”号填列）	(58,432)			(447,578,728)	(15,308,876)	84,206,342		23,441,372		502,759,569		178,078,999	(78,731,067)	99,347,932
（一）综合收益总额						84,206,342				669,236,722		753,443,064	117,493,440	870,936,504
（二）所有者投入和减少资本	(58,432)			(6,658,720)	(15,149,411)							8,432,259	30,990,821	39,423,080
1. 所有者投入的普通股													16,120,792	16,120,792
2. 其他权益														

工具持有者投入资本														
3. 股份支付计入所有者权益的金额	(58,432)			(6,658,720)	(15,149,411)							8,432,259		8,432,259
4. 其他													14,870,029	14,870,029
(三) 利润分配					(159,465)			23,441,372	(166,477,153)	(142,876,316)	(110,081,493)	(252,957,809)		
1. 提取盈余公积								23,441,372	(23,441,372)					
2. 提取一般风险准备														
3. 对所有者(或股东)的分配					(159,465)				(143,035,781)	(142,876,316)	(110,081,493)	(252,957,809)		
4. 其他														
(四) 所有者权益内部结转				(440,920,008)							(440,920,008)	(117,133,835)	(558,053,843)	
1. 资本公积转增资本(或股本)														

2022 年年度报告

2. 盈 余公积 转增资 本（或 股本）														
3. 盈 余公积 弥补亏 损														
4. 设 定受益 计划变 动额结 转留存 收益														
5. 其 他综合 收益结 转留存 收益														
6. 其 他				(440,920,00 8)							(440,920,00 8)	(117,133,83 5)	(558,053,84 3)	
（五） 专项储 备														
1. 本 期提取														
2. 本 期使用														
（六） 其他														
四、本 期期末 余额	408,673,6 61			1,139,082,5 97	13,749,993	84,206,34 2	204,336,8 31	2,535,033,0 94	4,357,582,5 32	421,311,493	4,778,894,0 25			

公司负责人：谢子龙 主管会计工作负责人：王黎 会计机构负责人：石磊

母公司所有者权益变动表  
2022 年 1—12 月

单位：元 币种：人民币

项目	2022 年度										
	实收资本 (或股本)	其他权益工具			资本公积	减：库存 股	其他综合 收益	专项储备	盈余公积	未分配利 润	所有者权 益合计
		优先股	永续债	其他							
一、上年年末余额	408,673,661				2,013,844,363	13,749,993	84,206,342		204,336,831	1,283,192,022	3,980,503,226
加：会计政策变更											
前期差错更正											
其他											
二、本年期初余额	408,673,661				2,013,844,363	13,749,993	84,206,342		204,336,831	1,283,192,022	3,980,503,226

2022 年年度报告

三、本期增减变动金额（减少以“－”号填列）	176,229,241				1,584,707,612	29,179,959	(47,380,755)		13,761,370	(100,126,325)	1,598,011,184
（一）综合收益总额							(33,644,132)			123,877,077	90,232,945
（二）所有者投入和减少资本	41,842,048				1,719,094,805	29,179,959					1,731,756,894
1. 所有者投入的普通股	39,927,820				1,685,346,089						1,725,273,909
2. 其他权益工具持有者投入资本											
3. 股份支付计入所有者权益的金额	1,914,228				33,748,716	29,179,959					6,482,985
4. 其他											
（三）利润分配	134,387,193				(134,387,193)				12,387,708	(236,366,363)	(223,978,655)
1. 提取盈余公积									12,387,708	(12,387,708)	
2. 对所有者（或股东）的分配	134,387,193				(134,387,193)					(223,978,655)	(223,978,655)
3. 其他											
（四）所有者权益内部结转	0						(13,736,623)		1,373,662	12,362,961	
1. 资本公积转增资本（或股本）											
2. 盈余公积转增资本（或股本）											
3. 盈余公积弥补亏损											
4. 设定受益计划变动额结转留存收益											
5. 其他综合收益结转留存收益							(13,736,623)		1,373,662	12,362,961	
6. 其他											
（五）专项储备											
1. 本期提取											
2. 本期使用											
（六）其他											

2022 年年度报告

四、本期期末余额	584,902,902				3,598,551,975	42,929,952	36,825,587		218,098,201	1,183,065,697	5,578,514,410
----------	-------------	--	--	--	---------------	------------	------------	--	-------------	---------------	---------------

项目	2021 年度										
	实收资本 (或股本)	其他权益工具			资本公积	减：库存 股	其他综合 收益	专项储备	盈余公积	未分配利 润	所有者权 益合计
		优先股	永续债	其他							
一、上年年末余额	408,732,093				2,020,503,083	29,058,869			180,895,459	1,137,880,847	3,718,952,613
加：会计政策变更										(24,755,084)	(24,755,084)
前期差错更正											
其他											
二、本年期初余额	408,732,093				2,020,503,083	29,058,869			180,895,459	1,113,125,763	3,694,197,529
三、本期增减变动金额（减少以“-”号填列）	(58,432)				(6,658,720)	(15,308,876)	84,206,342		23,441,372	170,066,259	286,305,697
（一）综合收益总额							84,206,342			336,543,412	420,749,754
（二）所有者投入和减少资本	(58,432)				(6,658,720)	(15,149,411)					8,432,259

2022 年年度报告

1. 所有者投入的普通股										
2. 其他权益工具持有者投入资本										
3. 股份支付计入所有者权益的金额	(58,432)			(6,658,720)	(15,149,411)					8,432,259
4. 其他										
(三) 利润分配					(159,465)			23,441,372	(166,477,153)	(142,876,316)
1. 提取盈余公积								23,441,372	(23,441,372)	
2. 对所有者(或股东)的分配					(159,465)				(143,035,781)	(142,876,316)
3. 其他										
(四) 所有者权益内部结转										
1. 资本公积转增资本(或股本)										
2. 盈余公积转增资本(或股本)										
3. 盈余公积弥补亏损										
4. 设定受益计划变动额结转留存收益										
5. 其他综合收益结转留存收益										
6. 其他										
(五) 专项储备										
1. 本期提取										
2. 本期使用										
(六) 其他										
四、本期期末余额	408,673,661			2,013,844,363	13,749,993	84,206,342		204,336,831	1,283,192,022	3,980,503,226

公司负责人：谢子龙 主管会计工作负责人：王黎 会计机构负责人：石磊



### 三、公司基本情况

#### 1. 公司概况

适用 不适用

老百姓大药房连锁股份有限公司（以下简称“本公司”或“公司”）是一家在中华人民共和国湖南省长沙市注册的股份有限公司，于2001年10月成立。本公司所发行人民币普通股A股股票，已于2015年4月23日在上海证券交易所挂牌上市交易（证券代码：603883）。本公司总部位于湖南省长沙市开福区青竹湖路808号。

本公司及其子公司（以下简称“本集团”）主要经营范围为，许可项目：药品零售；药品批发；食品销售；药品互联网信息服务；第三类医疗器械经营；烟草制品零售；酒类经营；餐饮服务；食品互联网销售；医疗器械互联网信息服务；第二类增值电信业务；检验检测服务；生活美容服务；国家重点保护水生野生动物及其制品经营利用（依法须经批准的项目，经相关部门批准后方可开展经营活动，具体经营项目以相关部门批准文件或许可证件为准）。一般项目：第一类医疗器械销售；第二类医疗器械销售；婴幼儿配方乳粉及其他婴幼儿配方食品销售；宠物食品及用品零售；农副产品销售；地产中草药（不含中药饮片）购销；药用辅料销售；水产品批发；水产品零售；食用农产品零售；新鲜水果零售；新鲜水果批发；金银制品销售；盐零售；日用百货销售；日用品销售；卫生用品和一次性使用医疗用品销售；日用化学产品销售；消毒剂销售（不含危险化学品）；家用电器销售；化妆品零售；鞋帽零售；服装服饰零售；珠宝首饰零售；箱包销售；美发饰品销售；眼镜销售（不含隐形眼镜）；康复辅具适配服务；互联网销售（除销售需要许可的商品）；单用途商业预付卡代理销售；销售代理；养生保健服务（非医疗）；远程健康管理服务；健康咨询服务（不含诊疗服务）；在保险公司授权范围内开展专属保险代理业务（凭授权经营）；信息咨询服务（不含许可类信息咨询服务）；信息技术咨询服务；企业管理咨询；咨询策划服务；广告制作；广告设计、代理；品牌管理；市场营销策划；市场调查（不含涉外调查）；票务代理服务；会议及展览服务；摄影扩印服务；诊所服务；货物进出口；技术进出口；进出口代理；居民日常生活服务。（除依法须经批准的项目外，凭营业执照依法自主开展经营活动）。

本公司第一大股东为老百姓医药集团有限公司（以下简称“医药集团”），实际控制人为谢子龙和陈秀兰夫妇。

本财务报表经本公司董事会于2023年4月27日决议批准。

#### 2. 合并财务报表范围

适用 不适用

合并财务报表的合并范围以控制为基础确定，本年度变化情况参见附注八。

### 四、财务报表的编制基础

#### 1. 编制基础

本财务报表按照财政部颁布的《企业会计准则——基本准则》以及其后颁布及修订的具体会计准则、应用指南、解释以及其他相关规定（统称“企业会计准则”）编制。

#### 2. 持续经营

适用 不适用

于2022年12月31日，本集团流动负债超过流动资产额金额为人民币1,383,368,659元。本公司已作出若干融资安排，根据管理层编制的本集团未来12个月现金流预测以及本集团已获得的融资额度，管理层估计本集团未来一年内有足够的资金偿付到期债务以及维持正常经营。因此，本集团管理层按持续经营为基础编制本财务报表。

编制本财务报表时，除某些金融工具外，均以历史成本为计价原则。资产如果发生减值，则按照相关规定计提相应的减值准备。

### 五、重要会计政策及会计估计

具体会计政策和会计估计提示：

√适用 □不适用

本集团根据实际生产经营特点制定了具体会计政策和会计估计，主要体现在应收款项预期信用损失的计提（附注五、10）、固定资产折旧（附注五、23）、无形资产摊销（附注五、29）、长期待摊费用摊销（附注五、31）、投资性房地产减值（附注五、22）和商誉减值（附注五、30）等。

### 1. 遵循企业会计准则的声明

本财务报表符合企业会计准则的要求，真实、完整地反映了本公司及本集团于 2022 年 12 月 31 日的财务状况以及 2022 年度的经营成果和现金流量。

### 2. 会计期间

本公司会计年度自公历 1 月 1 日起至 12 月 31 日止。

### 3. 营业周期

□适用 √不适用

### 4. 记账本位币

本公司的记账本位币为人民币。

### 5. 同一控制下和非同一控制下企业合并的会计处理方法

√适用 □不适用

企业合并分为同一控制下企业合并和非同一控制下企业合并。

同一控制下的企业合并

参与合并的企业在合并前后均受同一方或相同的多方最终控制，且该控制并非暂时性的，为同一控制下企业合并。

合并方在同一控制下企业合并中取得的资产和负债（包括最终控制方收购被合并方而形成的商誉），按合并日在最终控制方财务报表中的账面价值为基础进行相关会计处理。合并方取得的净资产账面价值与支付的合并对价的账面价值（或发行股份面值总额）的差额，调整资本公积中的股本溢价，不足冲减的则调整留存收益。

非同一控制下的企业合并

参与合并的企业在合并前后不受同一方或相同的多方最终控制的，为非同一控制下企业合并。

非同一控制下企业合并中所取得的被购买方可辨认资产、负债及或有负债在收购日以公允价值计量。

支付的合并对价的公允价值（或发行的权益性证券的公允价值）与购买日之前持有的被购买方的股权的公允价值之和大于合并中取得的被购买方可辨认净资产公允价值份额的差额，确认为商誉，并以成本减去累计减值损失进行后续计量。支付的合并对价的公允价值（或发行的权益性证券的公允价值）与购买日之前持有的被购买方的股权的公允价值之和小于合并中取得的被购买方可辨认净资产公允价值份额的，对取得的被购买方各项可辨认资产、负债及或有负债的公允价值以及支付的合并对价的公允价值（或发行的权益性证券的公允价值）及购买日之前持有的被购买方的股权的公允价值的计量进行复核，复核后支付的合并对价的公允价值（或发行的权益性证券的公允价值）与购买日之前持有的被购买方的股权的公允价值之和仍小于合并中取得的被购买方可辨认净资产公允价值份额的，其差额计入当期损益。

### 6. 合并财务报表的编制方法

√适用 □不适用

合并财务报表的合并范围以控制为基础确定，包括本公司及全部子公司的财务报表。子公司，是指被本公司控制的主体（含企业、被投资单位中可分割的部分，以及本公司所控制的结构化主体等）。

编制合并财务报表时，子公司采用与本公司一致的会计年度和会计政策。本集团内部各公司之间的所有交易产生的资产、负债、权益、收入、费用和现金流量于合并时全额抵消。

子公司少数股东分担的当期亏损超过了少数股东在该子公司期初股东权益中所享有的份额的，其余额仍冲减少数股东权益。

对于通过非同一控制下企业合并取得的子公司，被购买方的经营成果和现金流量自本集团取得控制权之日起纳入合并财务报表，直至本集团对其控制权终止。在编制合并财务报表时，以购买日确定的各项可辨认资产、负债及或有负债的公允价值为基础对子公司的财务报表进行调整。

对于通过同一控制下企业合并取得的子公司，被合并方的经营成果和现金流量自合并当期期初纳入合并财务报表。编制比较合并财务报表时，对前期财务报表的相关项目进行调整，视同合并后形成的报告主体自最终控制方开始实施控制时一直存在。

如果相关事实和情况的变化导致对控制要素中的一项或多项发生变化的，本集团重新评估是否控制被投资方。

通过多次交易分步处置对子公司股权投资直至丧失控制权，属于一揽子交易的，将各项交易作为一项处置子公司并丧失控制权的交易进行会计处理；但是，在丧失控制权之前每一次处置价款与处置投资对应的享有该子公司净资产份额的差额，在合并财务报表中确认为其他综合收益，在丧失控制权时一并转入丧失控制权当期的损益。通过多次交易分步处置对子公司股权投资直至丧失控制权，不属于一揽子交易的，对每一项交易区分是否丧失控制权进行相应的会计处理。不丧失控制权的，少数股东权益发生变化作为权益性交易处理。丧失控制权的，对于剩余股权，按照其在丧失控制权日的公允价值进行重新计量；处置股权取得的对价与剩余股权公允价值之和，减去按原持股比例计算应享有原有子公司自购买日开始持续计算的净资产的份额之间的差额，计入丧失控制权当期损益；存在对该子公司的商誉的，在计算确定处置子公司损益时，扣除该项商誉的金额；与原有子公司股权投资相关的其他综合收益，在丧失控制权时采用与子公司直接处置相关资产或负债相同的基础进行会计处理，因原有子公司相关的除净损益、其他综合收益和利润分配以外的其他股东权益变动而确认的股东权益，在丧失控制权时转为当期损益。

不丧失控制权情况下，少数股东权益发生变化作为权益性交易。

## 7. 合营安排分类及共同经营会计处理方法

适用 不适用

## 8. 现金及现金等价物的确定标准

现金，是指本集团的库存现金以及可以随时用于支付的存款；现金等价物，是指本集团持有的期限短、流动性强、易于转换为已知金额的现金、价值变动风险很小的投资。

## 9. 外币业务和外币报表折算

适用 不适用

本集团对于发生的外币交易，将外币金额折算为记账本位币金额。

外币交易在初始确认时，采用交易发生日的即期汇率将外币金额折算为记账本位币金额。于资产负债表日，对于外币货币性项目采用资产负债表日即期汇率折算。由此产生的结算和货币性项目折算差额，除属于与购建符合资本化条件的资产相关的外币专门借款产生的差额按照借款费用资本化的原则处理之外，均计入当期损益。以历史成本计量的外币非货币性项目，仍采用交易发生日的即期汇率折算，不改变其记账本位币金额。以公允价值计量的外币非货币性项目，采用公允价值确定日的即期汇率折算，由此产生的差额根据非货币性项目的性质计入当期损益或其他综合收益。

外币现金流量采用现金流量发生当期平均汇率（除非汇率波动使得采用该汇率折算不适当，则采用现金流量发生日的即期汇率折算）折算。汇率变动对现金的影响额作为调节项目，在现金流量表中单独列报。

## 10. 金融工具

√适用 □不适用

金融工具，是指形成一个企业的金融资产，并形成其他单位的金融负债或权益工具的合同。

### 金融工具的确认和终止确认

本集团于成为金融工具合同的一方时确认一项金融资产或金融负债。

满足下列条件的，终止确认金融资产（或金融资产的一部分，或一组类似金融资产的一部分），即从其账户和资产负债表内予以转销：

- （1）收取金融资产现金流量的权利届满；
- （2）转移了收取金融资产现金流量的权利，或在“过手协议”下承担了及时将收取的现金流量全额支付给第三方的义务；并且（a）实质上转让了金融资产所有权上几乎所有的风险和报酬，或（b）虽然实质上既没有转移也没有保留金融资产所有权上几乎所有的风险和报酬，但放弃了对该金融资产的控制。

如果金融负债的责任已履行、撤销或届满，则对金融负债进行终止确认。如果现有金融负债被同一债权人以实质上几乎完全不同条款的另一金融负债所取代，或现有负债的条款几乎全部被实质性修改，则此类替换或修改作为终止确认原负债和确认新负债处理，差额计入当期损益。

以常规方式买卖金融资产，按交易日会计进行确认和终止确认。常规方式买卖金融资产，是指按照合同条款的约定，在法规或通行惯例规定的期限内收取或交付金融资产。交易日，是指本集团承诺买入或卖出金融资产的日期。

### 金融资产分类和计量

本集团的金融资产于初始确认时根据本集团企业管理金融资产的业务模式和金融资产的合同现金流量特征分类为：以摊余成本计量的金融资产、以公允价值计量且其变动计入其他综合收益的金融资产、以公允价值计量且其变动计入当期损益的金融资产。当且仅当本集团改变管理金融资产的业务模式时，才对所有受影响的相关金融资产进行重分类。

金融资产在初始确认时以公允价值计量，但是因销售商品或提供服务等产生的应收账款或应收票据未包含重大融资成分或不考虑不超过一年的融资成分的，按照交易价格进行初始计量。

对于以公允价值计量且其变动计入当期损益的金融资产，相关交易费用直接计入当期损益，其他类别的金融资产相关交易费用计入其初始确认金额。

金融资产的后续计量取决于其分类：

#### 以摊余成本计量的债务工具投资

金融资产同时符合下列条件的，分类为以摊余成本计量的金融资产：管理该金融资产的业务模式是以收取合同现金流量为目标；该金融资产的合同条款规定，在特定日期产生的现金流量仅为对本金和以未偿付本金金额为基础的利息的支付。此类金融资产采用实际利率法确认利息收入，其终止确认、修改或减值产生的利得或损失，均计入当期损益。

#### 以公允价值计量且其变动计入其他综合收益的债务工具投资

金融资产同时符合下列条件的，分类为以公允价值计量且其变动计入其他综合收益的金融资产：本集团管理该金融资产的业务模式是既以收取合同现金流量为目标又以出售金融资产为目标；该金融资产的合同条款规定，在特定日期产生的现金流量仅为对本金和以未偿付本金金额为基础的利息的支付。此类金融资产采用实际利率法确认利息收入。除利息收入、减值损失及汇兑差额确认为当期损益外，其余公允价值变动计入其他综合收益。当金融资产终止确认时，之前计入其他综合收益的累计利得或损失从其他综合收益转出，计入当期损益。

#### 以公允价值计量且其变动计入其他综合收益的权益工具投资

本集团不可撤销地选择将部分非交易性权益工具投资指定为以公允价值计量且其变动计入其他综合收益的金融资产，仅将相关股利收入（明确作为投资成本部分收回的股利收入除外）计入当期损益，公允价值的后续变动计入其他综合收益，不需计提减值准备。当金融资产终止确认时，之前计入其他综合收益的累计利得或损失从其他综合收益转出，计入留存收益。

#### 以公允价值计量且其变动计入当期损益的金融资产

上述以摊余成本计量的金融资产和以公允价值计量且其变动计入其他综合收益的金融资产之外的金融资产，分类为以公允价值计量且其变动计入当期损益的金融资产。对于此类金融资产，采用公允价值进行后续计量，所有公允价值变动计入当期损益。

#### 金融负债分类和计量

本集团的金融负债于初始确认时分类为：以公允价值计量且其变动计入当期损益的金融负债、以摊余成本计量的金融负债。对于以公允价值计量且其变动计入当期损益的金融负债，相关交易费用直接计入当期损益，以摊余成本计量的金融负债的相关交易费用计入其初始确认金额。金融负债的后续计量取决于其分类：

##### *以公允价值计量且其变动计入当期损益的金融负债*

以公允价值计量且其变动计入当期损益的金融负债，包括交易性金融负债和初始确认时指定为以公允价值计量且其变动计入当期损益的金融负债，按照公允价值进行后续计量，所有公允价值变动计入当期损益。

##### *以摊余成本计量的金融负债*

对于此类金融负债，采用实际利率法，按照摊余成本进行后续计量。

#### 金融工具减值

本集团以预期信用损失为基础，对以摊余成本计量的金融资产进行减值处理并确认损失准备。

对于不含重大融资成分的应收款项，本集团运用简化计量方法，按照相当于整个存续期内的预期信用损失金额计量损失准备。

除上述采用简化计量方法以外的金融资产，本集团在每个资产负债表日评估其信用风险自初始确认后是否已经显著增加，如果信用风险自初始确认后未显著增加，处于第一阶段，本集团按照相当于未来12个月内预期信用损失的金额计量损失准备，并按照账面余额和实际利率计算利息收入；如果信用风险自初始确认后已显著增加但尚未发生信用减值的，处于第二阶段，本集团按照相当于整个存续期内预期信用损失的金额计量损失准备，并按照账面余额和实际利率计算利息收入；如果初始确认后发生信用减值的，处于第三阶段，本集团按照相当于整个存续期内预期信用损失的金额计量损失准备，并按照摊余成本和实际利率计算利息收入。对于资产负债表日只具有较低信用风险的金融工具，本集团假设其信用风险自初始确认后未显著增加。

本集团基于单项和组合评估金融工具的预期信用损失。本集团考虑了不同客户的信用风险特征，以账龄组合为基础评估对以摊余成本计量的金融资产以及以公允价值计量且其变动计入其他综合收益的债务工具投资的预期信用损失。

本集团在评估预期信用损失时，考虑有关过去事项、当前状况以及未来经济状况预测的合理且有依据的信息。

当对金融资产预期未来现金流量具有不利影响的一项或多项事件发生时，该金融资产成为已发生信用减值的金融资产。

当本集团不再合理预期能够全部或部分收回金融资产合同现金流量时，本集团直接减记该金融资产的账面余额。

#### 金融工具抵销

同时满足下列条件的，金融资产和金融负债以相互抵销后的净额在资产负债表内列示：具有抵销已确认金额的法定权利，且该种法定权利是当前可执行的；计划以净额结算，或同时变现该金融资产和清偿该金融负债。

#### 财务担保合同

财务担保合同，是指特定债务人到期不能按照债务工具条款偿付债务时，发行方向蒙受损失的合同持有人赔付特定金额的合同。财务担保合同在初始确认时按照公允价值计量，除指定为以公允价值计量且其变动计入当期损益的金融负债的财务担保合同外，其余财务担保合同在初始确认后按照资产负债表日确定的预期信用损失准备金额和初始确认金额扣除按照收入确认原则确定的累计摊销额后的余额两者孰高者进行后续计量。

### 金融资产转移

本集团已将金融资产所有权上几乎所有的风险和报酬转移给转入方的，终止确认该金融资产；保留了金融资产所有权上几乎所有的风险和报酬的，不终止确认该金融资产。

本集团既没有转移也没有保留金融资产所有权上几乎所有的风险和报酬的，分别下列情况处理：放弃了对该金融资产控制的，终止确认该金融资产并确认产生的资产和负债；未放弃对该金融资产控制的，按照其继续涉入所转移金融资产的程度确认有关金融资产，并相应确认有关负债。

通过对所转移金融资产提供财务担保方式继续涉入的，按照金融资产的账面价值和财务担保金额两者之中的较低者，确认继续涉入形成的资产。财务担保金额，是指所收到的对价中，将被要求偿还的最高金额。

## 11. 应收票据

### 应收票据的预期信用损失的确定方法及会计处理方法

√适用 □不适用

详见本报告第十节财务报告五、重要会计政策及会计估计第 10 点金融工具-金融工具减值。

## 12. 应收账款

### 应收账款的预期信用损失的确定方法及会计处理方法

√适用 □不适用

详见本报告第十节财务报告五、重要会计政策及会计估计第 10 点金融工具-金融工具减值。

## 13. 应收款项融资

√适用 □不适用

详见本报告第十节财务报告五、重要会计政策及会计估计第 10 点金融工具-金融工具减值。

## 14. 其他应收款

### 其他应收款预期信用损失的确定方法及会计处理方法

√适用 □不适用

详见本报告第十节财务报告五、重要会计政策及会计估计第 10 点金融工具-金融工具减值。

## 15. 存货

√适用 □不适用

存货包括库存商品、产成品、原材料、低值易耗品及半成品等。

存货按照成本进行初始计量。存货成本包括采购成本、加工成本和其他成本。存货发出时的成本按加权平均法核算。产成品和半成品成本包括原材料、直接人工以及在正常生产能力下按系统的方法分配的制造费用。

存货的盘存制度采用永续盘存制。

于资产负债表日，存货按照成本与可变现净值孰低计量，对成本高于可变现净值的，计提存货跌价准备，计入当期损益。

可变现净值，是指在日常活动中，存货的估计售价减去至完工时估计将要发生的成本、估计的销售费用以及相关税费后的金额。计提存货跌价准备时，原材料按类别计提，产成品按单个存货项目计提。与在同一地区生产和销售的产品系列相关、具有相同或类似最终用途或目的，且难以与其他项目分开计量的存货，合并计提存货跌价准备。

低值易耗品采用一次转销法进行摊销。

## 16. 合同资产

### (1). 合同资产的确认方法及标准

适用 不适用

### (2). 合同资产预期信用损失的确定方法及会计处理方法

适用 不适用

## 17. 持有待售资产

适用 不适用

## 18. 债权投资

### (1). 债权投资预期信用损失的确定方法及会计处理方法

适用 不适用

详见本报告第十节财务报告五、重要会计政策及会计估计第 10 点金融工具-金融工具减值。

## 19. 其他债权投资

### (1). 其他债权投资预期信用损失的确定方法及会计处理方法

适用 不适用

## 20. 长期应收款

### (1). 长期应收款预期信用损失的确定方法及会计处理方法

适用 不适用

详见本报告第十节财务报告五、重要会计政策及会计估计第 10 点金融工具-金融工具减值。

## 21. 长期股权投资

适用 不适用

长期股权投资包括对子公司和联营企业的权益性投资。

长期股权投资在取得时以初始投资成本进行初始计量。通过同一控制下企业合并取得的长期股权投资，以合并日取得被合并方所有者权益在最终控制方合并财务报表中的账面价值的份额作为初始投资成本；初始投资成本与合并对价账面价值之间差额，调整资本公积（不足冲减的，冲减留存收益）；合并日之前的其他综合收益，在处置该项投资时采用与被投资单位直接处置相关资产或负债相同的基础进行会计处理，因被投资方除净损益、其他综合收益和利润分配以外的其他股东权益变动而确认的股东权益，在处置该项投资时转入当期损益；其中，处置后仍为长期股权投资的按比例结转，处置后转换为金融工具的则全额结转。通过非同一控制下企业合并取得的长期股权投资，以合并成本作为初始投资成本（通过多次交易分步实现非同一控制下企业合并的，以购买日之前所持被购买方的股权投资的账面价值与购买日新增投资成本之和作为初始投资成本），合并成本包括购买方付出的资产、发生或承担的负债、发行的权益性证券的公允价值之和；购买日之前持有的因采用权益法核算而确认的其他综合收益，在处置该项投资时采用与被投资单位直接处置相关资产或负债相同的基础进行会计处理，因被投资方除净损益、其他综合收益和利润分配以外的其他股东权益变动而确认的股东权益，在处置该项投资时转入当期损益；其中，处置后仍为长期股权投资的按比例结转，处置后转换为金融工具的则全额结转；购买日之前持有的股权投资作为金融工具计入其他综合收益的累计公允价值变动在改按成本法核算时全部转入留存收益。除企业合并形成的长期股权投资以外方式取得的长期股权投资，按照下列方法确定初始投资成本：支付现金取得的，以实际支付的购买价款及与取得长期股权投资直接相关的费用、税金及其他必要支出作为初始投资成本；发行权益性证券取得的，以发行权益性证券的公允价值作为初始投资成本；通过非货币性资产交换取得的，按照《企业会计准则第 7 号——非货币

性资产交换》确定初始投资成本；通过债务重组取得的，按照《企业会计准则第 12 号——债务重组》确定初始投资成本。

本公司能够对被投资单位实施控制的长期股权投资，在本公司个别财务报表中采用成本法核算。控制，是指按照拥有对被投资方的权力，通过参与被投资方的相关活动而享有可变回报，并且有能力运用对被投资方的权力影响回报金额。

采用成本法时，长期股权投资按初始投资成本计价。追加或收回投资的，调整长期股权投资的成本。被投资单位宣告分派的现金股利或利润，确认为当期投资收益。

本集团对被投资单位具有重大影响的，长期股权投资采用权益法核算。重大影响，是指对被投资单位的财务和经营政策有参与决策的权力，但并不能够控制或者与其他方一起共同控制这些政策的制定。

采用权益法时，长期股权投资的初始投资成本大于投资时应享有被投资单位可辨认净资产公允价值份额的，归入长期股权投资的初始投资成本；长期股权投资的初始投资成本小于投资时应享有被投资单位可辨认净资产公允价值份额的，其差额计入当期损益，同时调整长期股权投资的成本。

采用权益法时，取得长期股权投资后，按照应享有或应分担的被投资单位实现的净损益和其他综合收益的份额，分别确认投资损益和其他综合收益并调整长期股权投资的账面价值。在确认应享有被投资单位净损益的份额时，以取得投资时被投资单位可辨认资产等的公允价值为基础，按照本集团的会计政策及会计期间，并抵销与联营企业及合营企业之间发生的内部交易损益按照应享有的比例计算归属于投资方的部分（但内部交易损失属于资产减值损失的，应全额确认），对被投资单位的净利润进行调整后确认，但投出或出售的资产构成业务的除外。按照被投资单位宣告分派的利润或现金股利计算应享有的部分，相应减少长期股权投资的账面价值。本集团确认被投资单位发生的净亏损，以长期股权投资的账面价值以及其他实质上构成对被投资单位净投资的长期权益减记至零为限，本集团负有承担额外损失义务的除外。对于被投资单位除净损益、其他综合收益和利润分配以外股东权益的其他变动，调整长期股权投资的账面价值并计入股东权益。

处置长期股权投资，其账面价值与实际取得价款的差额，计入当期损益。采用权益法核算的长期股权投资，因处置终止采用权益法的，原权益法核算的相关其他综合收益采用与被投资单位直接处置相关资产或负债相同的基础进行会计处理，因被投资方除净损益、其他综合收益和利润分配以外的其他股东权益变动而确认的股东权益，全部转入当期损益；仍采用权益法的，原权益法核算的相关其他综合收益采用与被投资单位直接处置相关资产或负债相同的基础进行会计处理并按比例转入当期损益，因被投资方除净损益、其他综合收益和利润分配以外的其他股东权益变动而确认的股东权益，按相应的比例转入当期损益。

## 22. 投资性房地产

### (1). 如果采用成本计量模式的：

#### 折旧或摊销方法

投资性房地产，是指为赚取租金或资本增值，或两者兼有而持有的房地产，包括在建投资性房地产和已出租的房屋建筑物、已出租的土地使用权。

投资性房地产按照成本进行初始计量。与投资性房地产有关的后续支出，如果与该资产有关的经济利益很可能流入且其成本能够可靠地计量，则计入投资性房地产成本。否则，于发生时计入当期损益。

本集团采用成本模式对投资性房地产进行后续计量，并采用与固定资产和无形资产相同的方法计提折旧或进行摊销。按其预计使用寿命及净残值率对房屋建筑物和土地使用权计提折旧或摊销。

投资性房地产的用途改变为自用时，自改变之日起，本集团将该投资性房地产转换为固定资产或无形资产。自用房地产的用途改变为赚取租金或资本增值时，自改变之日起，本集团将固定资产转换为投资性房地产。发生转换时，以转换前的账面价值作为转换后的入账价值。

在资产负债表日有迹象表明投资性房地产发生减值的，按照账面价值高于可收回金额的差额计提相应的减值准备。



当投资性房地产被处置，或者永久退出使用且预计不能从其处置中取得经济利益时，终止确认该项投资性房地产。投资性房地产出售、转让、报废或毁损的处置收入扣除其账面价值和相关税费后的金额计入当期损益。

## 23. 固定资产

### (1). 确认条件

适用  不适用

固定资产仅在与其有关的经济利益很可能流入本集团，且其成本能够可靠地计量时才予以确认。与固定资产有关的后续支出，符合该确认条件的，计入固定资产成本，并终止确认被替换部分的账面价值；否则，在发生时计入当期损益。

固定资产按照成本进行初始计量。购置固定资产的成本包括购买价款、相关税费、使固定资产达到预定可使用状态前所发生的可直接归属于该项资产的其他支出。固定资产的折旧采用年限平均法计提，各类固定资产的使用寿命、预计净残值率及年折旧率如下：

### (2). 折旧方法

适用  不适用

类别	折旧方法	折旧年限（年）	残值率	年折旧率
房屋及建筑物	年限平均法	20-50	5	1.9-4.75
机器设备	年限平均法	10	5	9.50
运输工具	年限平均法	5	5	19.00
电子及办公设备	年限平均法	5	5	19.00

本集团至少于每年年度终了，对固定资产的使用寿命、预计净残值和折旧方法进行复核，必要时进行调整。

### (3). 融资租入固定资产的认定依据、计价和折旧方法

适用  不适用

## 24. 在建工程

适用  不适用

在建工程成本按实际工程支出确定，包括在建期间发生的各项必要工程支出、工程达到预定可使用状态前的应予资本化的借款费用以及其他相关费用等。

在建工程在达到预定可使用状态时转入固定资产和无形资产等非流动资产。

## 25. 借款费用

适用  不适用

可直接归属于符合资本化条件的资产的购建或者生产的借款费用，予以资本化，其他借款费用计入当期损益。符合资本化条件的资产，是指需要经过相当长时间的购建或者生产活动才能达到预定可使用或者可销售状态的固定资产、投资性房地产和存货等资产。

借款费用同时满足下列条件的，才能开始资本化：

- (1) 资产支出已经发生；
- (2) 借款费用已经发生；
- (3) 为使资产达到预定可使用或者可销售状态所必要的购建或者生产活动已经开始。

购建或者生产符合资本化条件的资产达到预定可使用或者可销售状态时，借款费用停止资本化。之后发生的借款费用计入当期损益。

在资本化期间内，每一会计期间的利息资本化金额，按照下列方法确定：

(1) 专门借款以当期实际发生的利息费用，减去暂时性的存款利息收入或投资收益后的金额确定。

(2) 占用的一般借款，根据累计资产支出超过专门借款部分的资产支出加权平均数乘以所占用一般借款的加权平均利率计算确定。

符合资本化条件的资产在购建或者生产过程中，发生除达到预定可使用或者可销售状态必要的程序之外的非正常中断、且中断时间连续超过 3 个月的，暂停借款费用的资本化。在中断期间发生的借款费用确认为费用，计入当期损益，直至资产的购建或者生产活动重新开始。

## 26. 生物资产

适用  不适用

## 27. 油气资产

适用  不适用

## 28. 使用权资产

适用  不适用

在租赁期开始日，本集团将其可在租赁期内使用租赁资产的权利确认为使用权资产，按照成本进行初始计量。使用权资产成本包括：租赁负债的初始计量金额；在租赁期开始日或之前支付的租赁付款额，存在租赁激励的，扣除已享受的租赁激励相关金额；承租人发生的初始直接费用；承租人为拆卸及移除租赁资产、复原租赁资产所在场地或将租赁资产恢复至租赁条款约定状态预计将发生的成本。本集团因租赁付款额变动重新计量租赁负债的，相应调整使用权资产的账面价值。本集团后续采用年限平均法对使用权资产计提折旧。能够合理确定租赁期届满时取得租赁资产所有权的，本集团在租赁资产剩余使用寿命内计提折旧。无法合理确定租赁期届满时能够取得租赁资产所有权的，本集团在租赁期与租赁资产剩余使用寿命两者孰短的期间内计提折旧。

## 29. 无形资产

### (1). 计价方法、使用寿命、减值测试

适用  不适用

无形资产仅在与有关的经济利益很可能流入本集团，且其成本能够可靠地计量时才予以确认，并以成本进行初始计量。但非同一控制下企业合并中取得的无形资产，其公允价值能够可靠地计量的，即单独确认为无形资产并按照公允价值计量。

无形资产按照其能为本集团带来经济利益的期限确定使用寿命，无法预见其为本集团带来经济利益期限的作为使用寿命不确定的无形资产。

各项无形资产的使用寿命如下：

	使用寿命(年)
土地使用权	40-50
软件及专利权	5-10
优惠承租权	按租赁期摊销
商标权	无固定使用期限
其他	10

本集团取得的土地使用权，通常作为无形资产核算。自行开发建造厂房等建筑物，相关的土地使用权和建筑物分别作为无形资产和固定资产核算。外购土地及建筑物支付的价款在土地使用权和建筑物之间进行分配，难以合理分配的，全部作为固定资产处理。

使用寿命有限的无形资产，在其使用寿命内采用直线法摊销。本集团至少于每年年度终了，对使用寿命有限的无形资产的使用寿命及摊销方法进行复核，必要时进行调整。

对使用寿命不确定的无形资产，无论是否存在减值迹象，每年均进行减值测试。此类无形资产不予摊销，在每个会计期间对其使用寿命进行复核。如果有证据表明使用寿命是有限的，则按上述使用寿命有限的无形资产的政策进行会计处理。

### (2). 内部研究开发支出会计政策

适用  不适用

本集团将内部研究开发项目的支出，区分为研究阶段支出和开发阶段支出。研究阶段的支出，于发生时计入当期损益。开发阶段的支出，只有在同时满足下列条件时，才能予以资本化，即：完成该无形资产以使其能够使用或出售在技术上具有可行性；具有完成该无形资产并使用或出售的意图；无形资产产生经济利益的方式，包括能够证明运用该无形资产生产的产品存在市场或无形资产自身存在市场，无形资产将在内部使用的，能够证明其有用性；有足够的技术、财务资源和其他资源支持，以完成该无形资产的开发，并有能力使用或出售该无形资产；归属于该无形资产开发阶段的支出能够可靠地计量。不满足上述条件的开发支出，于发生时计入当期损益。

### 30. 长期资产减值

√适用 □不适用

本集团对除存货及递延所得税、金融资产外的资产减值，按以下方法确定：

本集团于资产负债表日判断资产是否存在可能发生减值的迹象，存在减值迹象的，本集团将估计其可收回金额，进行减值测试。对因企业合并所形成的商誉、使用寿命不确定的无形资产和尚未达到可使用状态的无形资产，无论是否存在减值迹象，至少于每年末进行减值测试。

可收回金额根据资产的公允价值减去处置费用后的净额与资产预计未来现金流量的现值两者之间较高者确定。本集团以单项资产为基础估计其可收回金额；难以对单项资产的可收回金额进行估计的，以该资产所属的资产组为基础确定资产组的可收回金额。资产组的认定，以资产组产生的主要现金流入是否独立于其他资产或者资产组的现金流入为依据。

当资产或者资产组的可收回金额低于其账面价值时，本集团将其账面价值减记至可收回金额，减记的金额计入当期损益，同时计提相应的资产减值准备。

就商誉的减值测试而言，对于因企业合并形成的商誉的账面价值，自购买日起按照合理的方法分摊至相关的资产组；难以分摊至相关的资产组的，将其分摊至相关的资产组组合。相关的资产组或者资产组组合，是能够从企业合并的协同效应中受益的资产组或者资产组组合，且不大于本集团确定的报告分部。

对包含商誉的相关资产组或者资产组组合进行减值测试时，如与商誉相关的资产组或者资产组组合存在减值迹象的，首先对不包含商誉的资产组或者资产组组合进行减值测试，计算可收回金额，确认相应的减值损失。然后对包含商誉的资产组或者资产组组合进行减值测试，比较其账面价值与可收回金额，如可收回金额低于账面价值的，减值损失金额首先抵减分摊至资产组或者资产组组合中商誉的账面价值，再根据资产组或者资产组组合中除商誉之外的其他各项资产的账面价值所占比重，按比例抵减其他各项资产的账面价值。

上述资产减值损失一经确认，在以后会计期间不再转回。

### 31. 长期待摊费用

√适用 □不适用

长期待摊费用包括经营租入固定资产改良等已经发生但应由本期和以后各期负担的、分摊期限在一年以上的各项费用，按实际发生额入账，在受益期或规定的期限内采用直线法摊销。如果长期待摊费用项目不能使以后会计期间受益，则将尚未摊销的该项目的摊余价值全部转入当期损益。

### 32. 合同负债

#### (1). 合同负债的确认方法

√适用 □不适用

本集团根据履行履约义务与客户付款之间的关系在资产负债表中列示合同资产或合同负债。本集团将同一合同下的合同资产和合同负债相互抵销后以净额列示。

本集团将已收或应收客户对价而应向客户转让商品的义务作为合同负债列示，如企业在转让承诺的商品之前已收取的款项。

### 33. 职工薪酬

职工薪酬，是指本集团为获得职工提供的服务或解除劳动关系而给予的除股份支付以外各种形式的报酬或补偿。职工薪酬包括短期薪酬、离职后福利、辞退福利和其他长期职工福利。本集团提供给职工配偶、子女、受赡养人、已故员工遗属及其他受益人等的福利，也属于职工薪酬。

#### (1). 短期薪酬的会计处理方法

适用  不适用

在职工提供服务的会计期间，将实际发生的短期薪酬确认为负债，并计入当期损益或相关资产成本。

#### (2). 离职后福利的会计处理方法

适用  不适用

本集团的职工参加由当地政府管理的养老保险、失业保险，相应支出在发生时计入相关资产成本或当期损益。

#### (3). 辞退福利的会计处理方法

适用  不适用

本集团向职工提供辞退福利的，在下列两者孰早日确认辞退福利产生的职工薪酬负债，并计入当期损益：企业不能单方面撤回因解除劳动关系计划或裁减建议所提供的辞退福利时；企业确认与涉及支付辞退福利的重组相关的成本或费用时。

#### (4). 其他长期职工福利的会计处理方法

适用  不适用

### 34. 租赁负债

适用  不适用

在租赁期开始日，本集团将尚未支付的租赁付款额的现值确认为租赁负债。租赁付款额包括固定付款额及实质固定付款额扣除租赁激励后的金额、取决于指数或比率的可变租赁付款额、根据担保余值预计应支付的款项，还包括购买选择权的行权价格或行使终止租赁选择权需支付的款项，前提是本集团合理确定将行使该选择权或租赁期反映出本集团将行使终止租赁选择权。

在计算租赁付款额的现值时，本集团采用租赁内含利率作为折现率；无法确定租赁内含利率的，采用承租人增量借款利率作为折现率。本集团按照固定的周期性利率计算租赁负债在租赁期内各期间的利息费用，并计入当期损益，但另有规定计入相关资产成本的除外。未纳入租赁负债计量的可变租赁付款额于实际发生时计入当期损益，但另有规定计入相关资产成本的除外。

租赁期开始日后，本集团确认利息时增加租赁负债的账面金额，支付租赁付款额时减少租赁负债的账面金额。当实质固定付款额发生变动、担保余值预计的应付金额发生变化、用于确定租赁付款额的指数或比率发生变动、购买选择权、续租选择权或终止选择权的评估结果或实际行权情况发生变化时，本集团按照变动后的租赁付款额的现值重新计量租赁负债。

### 35. 预计负债

适用  不适用

除了非同一控制下企业合并中的或有对价及承担的或有负债之外，当与或有事项相关的义务同时符合以下条件，本集团将其确认为预计负债：

- (1) 该义务是本集团承担的现时义务；
- (2) 该义务的履行很可能导致经济利益流出本集团；
- (3) 该义务的金额能够可靠地计量。

预计负债按照履行相关现时义务所需支出的最佳估计数进行初始计量，并综合考虑与或有事项有关的风险、不确定性和货币时间价值等因素。每个资产负债表日对预计负债的账面价值进行

复核。有确凿证据表明该账面价值不能反映当前最佳估计数的，按照当前最佳估计数对该账面价值进行调整。

### 36. 股份支付

适用 不适用

股份支付，分为以权益结算的股份支付和以现金结算的股份支付。以权益结算的股份支付，是指本集团为获取服务以股份或其他权益工具作为对价进行结算的交易。

以权益结算的股份支付换取职工提供服务的，以授予职工权益工具的公允价值计量。授予后立即可行权的，在授予日按照公允价值计入相关成本或费用，相应增加资本公积；完成等待期内的服务或达到规定业绩条件才可行权的，在等待期内每个资产负债表日，以对可行权权益工具数量的最佳估计为基础，按照授予日的公允价值，将当期取得的服务计入相关成本或费用，相应增加资本公积。

对由于未满足非市场条件或服务期限条件而最终未能行权的股份支付，不确认成本或费用。股份支付协议中规定了市场条件或非可行权条件的，无论是否满足市场条件或非可行权条件的，只要满足所有其他业绩条件和/或服务期限条件，即视为可行权。

如果修改了以权益结算的股份支付的条款，至少按照未修改条款的情况确认取得的服务。此外，增加所授予权益工具公允价值的修改，或在修改日对职工有利的变更，均确认取得服务的增加。

如果取消了以权益结算的股份支付，则于取消日作为加速行权处理，立即确认尚未确认的金额。职工或其他方能够选择满足非可行权条件但在等待期内未满足的，作为取消以权益结算的股份支付处理。但是，如果授予新的权益工具，并在新权益工具授予日认定所授予的新权益工具是用于替代被取消的权益工具的，则以与处理原权益工具条款和条件修改相同的方式，对所授予的替代权益工具进行处理。

对于本公司没有结算义务或授予本公司职工的是其本身权益工具的，应当将该股份支付交易作为权益结算的股份支付处理。

### 37. 优先股、永续债等其他金融工具

适用 不适用

### 38. 收入

#### (1). 收入确认和计量所采用的会计政策

适用 不适用

本集团在履行了合同中的履约义务，即在客户取得相关商品或服务控制权时确认收入。取得相关商品或服务的控制权，是指能够主导该商品的使用或该服务的提供并从中获得几乎全部的经济利益。

#### 销售商品合同

本集团与客户之间的销售商品合同通常包含商品零售业务和商品批发业务。本集团通常在综合考虑了下列因素的基础上，以客户签收时点确认收入：取得商品的现时收款权利、商品所有权上的主要风险和报酬的转移、商品的法定所有权的转移、商品实物资产的转移、客户接受该商品。对于商品零售业务，本集团以直营门店及电商的方式直接销售商品给顾客，并于顾客取得该商品时确认收入。对于商品批发业务，本集团销售商品予各地购货方，本集团将产品按照合同规定运至约定交货地点，在购货方验收且双方签署货物交接单后确认收入。

## 提供服务合同

本集团与客户之间的提供服务合同通常包含信息咨询、宣传推广等履约义务，由于本集团履约的同时客户即取得并消耗本集团履约所带来的经济利益，本集团将其作为在某一时段内履行的履约义务，按照履约进度确认收入，履约进度不能合理确定的除外。本集团按照投入法确定提供服务的履约进度。对于履约进度不能合理确定时，本集团已经发生的成本预计能够得到补偿的，按照已经发生的成本金额确认收入，直到履约进度能够合理确定为止。

## 加盟费合同

当加盟门店经过本集团审核，符合本集团要求，正式签订加盟协议后即按照合同收取加盟费，加盟商与本集团合作时一次性收取的加盟费作为在某一时段内履行的知识产权许可确认收入。

## 可变对价

本集团部分与客户之间的合同存在销售返利的安排，形成可变对价。本集团按照期望值或最有可能发生金额确定可变对价的最佳估计数，但包含可变对价的交易价格不超过在相关不确定性消除时累计已确认收入极可能不会发生重大转回的金额。

## 奖励积分计划

本集团在销售商品的同时会授予客户奖励积分，客户可以用奖励积分兑换免费或折扣商品。该奖励积分计划向客户提供了一项重大权利，本集团将其作为单项履约义务，按照提供商品或服务与奖励积分的单独售价的相对比例，将部分交易价格分摊至奖励积分，并在客户取得积分兑换商品或服务控制权时或积分失效时确认收入。

## (2). 同类业务采用不同经营模式导致收入确认会计政策存在差异的情况

适用 不适用

## 39. 合同成本

适用 不适用

## 40. 政府补助

适用 不适用

政府补助在能够满足其所附的条件并且能够收到时，予以确认。政府补助为货币性资产的，按照收到或应收的金额计量。政府补助为非货币性资产的，按照公允价值计量；公允价值不能可靠取得的，按照名义金额计量。

政府文件规定用于购建或以其他方式形成长期资产的，作为与资产相关的政府补助；政府文件不明确的，以取得该补助必须具备的基本条件为基础进行判断，以购建或以其他方式形成长期资产为基本条件的作为与资产相关的政府补助，除此之外的作为与收益相关的政府补助。

与收益相关的政府补助，用于补偿以后期间的相关成本费用或损失的，确认为递延收益，并在确认相关成本费用或损失的期间计入当期损益；用于补偿已发生的相关成本费用或损失的，直接计入当期损益。

与资产相关的政府补助，确认为递延收益，在相关资产使用寿命内按照合理、系统的方法分期计入损益，但按照名义金额计量的政府补助，直接计入当期损益，相关资产在使用寿命结束前被出售、转让、报废或发生毁损的，尚未分配的相关递延收益余额转入资产处置当期的损益。

#### 41. 递延所得税资产/递延所得税负债

适用 不适用

本集团根据资产与负债于资产负债表日的账面价值与计税基础之间的暂时性差异，以及未作为资产和负债确认但按照税法规定可以确定其计税基础的项目的账面价值与计税基础之间的差额产生的暂时性差异，采用资产负债表债务法计提递延所得税。

各种应纳税暂时性差异均据以确认递延所得税负债，除非：

(1) 应纳税暂时性差异是在以下交易中产生的：商誉的初始确认，或者具有以下特征的交易中产生的资产或负债的初始确认：该交易不是企业合并，并且交易发生时既不影响会计利润也不影响应纳税所得额或可抵扣亏损；

(2) 对于与子公司及联营企业投资相关的应纳税暂时性差异，该暂时性差异转回的时间能够控制并且该暂时性差异在可预见的未来很可能不会转回。

对于可抵扣暂时性差异、能够结转以后年度的可抵扣亏损和税款抵减，本集团以很可能取得用来抵扣可抵扣暂时性差异、可抵扣亏损和税款抵减的未来应纳税所得额为限，确认由此产生的递延所得税资产，除非：

(1) 可抵扣暂时性差异是在以下交易中产生的：该交易不是企业合并，并且交易发生时既不影响会计利润也不影响应纳税所得额或可抵扣亏损；

(2) 对于与子公司及联营企业投资相关的可抵扣暂时性差异，同时满足下列条件的，确认相应的递延所得税资产：暂时性差异在可预见的未来很可能转回，且未来很可能获得用来抵扣可抵扣暂时性差异的应纳税所得额。

本集团于资产负债表日，对于递延所得税资产和递延所得税负债，依据税法规定，按照预期收回该资产或清偿该负债期间的适用税率计量，并反映资产负债表日预期收回资产或清偿负债方式的所得税影响。

于资产负债表日，本集团对递延所得税资产的账面价值进行复核，如果未来期间很可能无法获得足够的应纳税所得额用以抵扣递延所得税资产的利益，减记递延所得税资产的账面价值。于资产负债表日，本集团重新评估未确认的递延所得税资产，在很可能获得足够的应纳税所得额可供所有或部分递延所得税资产转回的限度内，确认递延所得税资产。

同时满足下列条件时，递延所得税资产和递延所得税负债以抵销后的净额列示：拥有以净额结算当期所得税资产及当期所得税负债的法定权利；递延所得税资产和递延所得税负债是同一税收征管部门对同一应纳税主体征收的所得税相关或者对不同的纳税主体相关，但在未来每一具有重要性的递延所得税资产和递延所得税负债转回的期间内，涉及的纳税主体意图以净额结算当期所得税资产及当期所得税负债或是同时取得资产、清偿债务。

#### 42. 租赁

##### (1). 经营租赁的会计处理方法

适用 不适用

详见（3）.新租赁准则下租赁的确定方法及会计处理方法

##### (2). 融资租赁的会计处理方法

适用 不适用

**(3). 新租赁准则下租赁的确定方法及会计处理方法**

√适用 □不适用

在合同开始日，本集团评估合同是否为租赁或者包含租赁，如果合同中一方让渡了在一定期间内控制一项或多项已识别资产使用的权利以换取对价，则该合同为租赁或者包含租赁。

作为承租人

本集团作为承租人的一般会计处理见附注五、28和附注五、34。

作为出租人

租赁开始日实质上转移了与租赁资产所有权有关的几乎全部风险和报酬的租赁为融资租赁，除此之外的均为经营租赁。

作为经营租赁出租人

经营租赁的租金收入在租赁期内各个期间按直线法确认为当期损益，未计入租赁收款额的可变租赁付款额在实际发生时计入当期损益。

**43. 其他重要的会计政策和会计估计**

√适用 □不适用

编制财务报表要求管理层作出判断、估计和假设，这些判断、估计和假设会影响收入、费用、资产和负债的列报金额及其披露，以及资产负债表日或有负债的披露。这些假设和估计的不确定性所导致的结果可能造成对未来受影响的资产或负债的账面金额进行重大调整。

判断

在应用本集团的会计政策的过程中，管理层作出了以下对财务报表所确认的金额具有重大影响的判断：

业务模式

金融资产于初始确认时的分类取决于本集团管理金融资产的业务模式，在判断业务模式时，本集团考虑包括企业评价和向关键管理人员报告金融资产业绩的方式、影响金融资产业绩的风险及其管理方式以及相关业务管理人员获得报酬的方式等。在评估是否以收取合同现金流量为目标时，本集团需要对金融资产到期日前的出售原因、时间、频率和价值等进行分析判断。

合同现金流量特征

金融资产于初始确认时的分类取决于金融资产的合同现金流量特征，需要判断合同现金流量是否仅为对本金和以未偿付本金为基础的利息的支付，包含对货币时间价值的修正进行评估时，需要判断与基准现金流量相比是否具有显著差异对包含提前还款特征的金融资产，需要判断提前还款特征的公允价值是否非常小等。

租赁期——包含续租选择权的租赁合同

租赁期是本集团有权使用租赁资产且不可撤销的期间，有续租选择权，且合理确定将行使该选择权的，租赁期还包含续租选择权涵盖的期间。本集团在评估是否合理确定将行使续租选择权时，综合考虑与本集团行使续租选择权带来经济利益的所有相关事实和情况，包括自租赁期开始日至选择权行使日之间的事实和情况的预期变化。租赁期开始日，本集团认为，由于在合同期内，本集团进行或预期将进行重大租赁资产改良，本集团能够合理确定将行使续租选择权，因此，租赁期中包含续租选择权涵盖的期间。租赁期开始日后，如发生本集团可控范围内的重大事件或变



化，且影响本集团是否合理确定将行使相应续租选择权的，本集团将对是否行使续租选择权进行重新评估，并根据重新评估结果修改租赁期。

#### 商誉减值资产组的认定

本集团在进行商誉减值测试时，对分配了商誉的资产组或者资产组组合的未来现金流量的现值进行预计。资产组的认定以资产组产生的主要现金流入是否独立于其他资产或者资产组的现金流入为依据。在认定资产组时，管理层考虑本集团管理生产经营活动的方式和对资产的持续使用或者处置的决策方式等。本年度商誉减值资产组的认定和以前期间保持一致。

#### 业务收购的认定

本集团在收购项目中，涉及判断所取得的资产组合是否构成业务。本集团以“收购取得的组合应当至少同时具有一项投入和一项实质性加工处理过程，且二者相结合对产出能力有显著贡献”作为该组合构成业务的判断条件。

#### 估计的不确定性

以下为于资产负债表日有关未来的关键假设以及估计不确定性的其他关键来源，可能会导致未来会计期间资产和负债账面金额重大调整。

#### 金融工具减值

本集团采用预期信用损失模型对金融工具的减值进行评估，应用预期信用损失模型需要做出重大判断和估计，需考虑所有合理且有依据的信息，包括前瞻性信息。在做出这些判断和估计时，本集团根据历史还款数据结合经济政策、宏观经济指标、行业风险等因素推断债务人信用风险的预期变动。不同的估计可能会影响减值准备的计提，已计提的减值准备可能并不等于未来实际的减值损失金额。

#### 除金融资产之外的非流动资产减值(除商誉外)

本集团于资产负债表日对除金融资产之外的非流动资产判断是否存在可能发生减值的迹象。对使用寿命不确定的无形资产，除每年进行的减值测试外，当其存在减值迹象时，也进行减值测试。其他除金融资产之外的非流动资产，当存在迹象表明其账面金额不可收回时，进行减值测试。当资产或资产组的账面价值高于可收回金额，即公允价值减去处置费用后的净额和预计未来现金流量的现值中的较高者，表明发生了减值。公允价值减去处置费用后的净额，参考公平交易中类似资产的销售协议价格或可观察到的市场价格，减去可直接归属于该资产处置的增量成本确定。预计未来现金流量现值时，管理层必须估计该项资产或资产组的预计未来现金流量，并选择恰当的折现率确定未来现金流量的现值。

#### 商誉减值

本集团至少每年测试商誉是否发生减值。这要求对分配了商誉的资产组或者资产组组合（商誉账面价值分摊至预期从企业合并的协同效应中受益的资产组或资产组组合）的未来现金流量的现值进行预计。对未来现金流量的现值进行预计时，本集团需要预计未来资产组或者资产组组合产生的现金流量，同时选择恰当的折现率确定未来现金流量的现值。

假设其他参数不变的情况下，如果管理层对资产组和资产组组合未来现金流量计算中采用的毛利率进行修订，修订后的毛利率低于目前采用的毛利率，或者修订后的收入增长率低于目前采用的收入增长率，本集团可能需对商誉增加计提减值准备。

假设其他参数不变的情况下，如果管理层对应用于现金流量折现的税前折现率进行重新修订，修订后的税前折现率高于目前采用的折现率，本集团可能需对商誉增加计提减值准备。

如果实际增长率和毛利率高于或实际税前折现率低于管理层的估计，本集团不能转回原已计提的商誉减值损失。

#### 存货跌价准备

如附注五、15 所述，本集团的存货按照成本与可变现净值孰低计量。存货的可变现净值是指日常生活中，存货的估计售价减去至完工时估计将要发生的成本、估计的销售费用以及相关税费后的金额。本集团于每个资产负债表日对存货项目可变现净值是否低于存货成本进行重新估计。

#### 折旧和摊销

本集团对投资性房地产、固定资产、长期待摊费用 and 无形资产在考虑其残值后，在使用寿命内按直线法计提折旧和摊销。本集团定期复核使用寿命，以决定将计入每个报告期的折旧和摊销费用数额。使用寿命是本集团根据对同类资产的以往经验并结合预期的技术更新而确定的。如果以前的估计发生重大变化，则会在未来期间对折旧和摊销费用进行调整。

#### 非上市股权投资的公允价值

本集团，是根据具有类似合同条款和风险特征的其他金融工具的当前折现率折现的预计未来现金流量。这要求本集团估计预计未来现金流量、信用风险、波动和折现率，因此具有不确定性。

#### 股份支付

以权益结算的股份支付换取职工提供服务的，以授予职工权益工具的公允价值计量。授予后立即可行权的，在授予日按照公允价值计入相关成本或费用，相应增加资本公积；完成等待期内的服务或达到规定业绩条件才可行权的，在等待期内每个资产负债表日，以对可行权权益工具数量的最佳估计为基础，按照授予日的公允价值，将当期取得的服务计入相关成本或费用，相应增加资本公积。

#### 递延所得税资产

在很可能有足够的应纳税所得额用以抵扣可抵扣亏损的限度内，应就所有尚未利用的可抵扣亏损确认递延所得税资产。这需要管理层运用大量的判断来估计未来取得应纳税所得额的时间和金额，结合纳税筹划策略，以决定应确认的递延所得税资产的金额。

#### 承租人增量借款利率

对于无法确定租赁内含利率的租赁，本集团采用承租人增量借款利率作为折现率计算租赁付款额的现值。确定增量借款利率时，本集团根据所处经济环境，以可观察的利率作为确定增量借款利率的参考基础，在此基础上，根据自身情况、标的资产情况、租赁期和租赁负债金额等租赁业务具体情况对参考利率进行调整以得出适用的增量借款利率。

## 44. 重要会计政策和会计估计的变更

### (1). 重要会计政策变更

适用 不适用

### (2). 重要会计估计变更

适用 不适用

### (3). 2022 年起首次执行新会计准则或准则解释等涉及调整首次执行当年年初的财务报表

适用 不适用

## 45. 其他

□适用 √不适用

## 六、税项

## 1. 主要税种及税率

主要税种及税率情况

√适用 □不适用

税种	计税依据	税率
增值税	——核定为一般纳税人的公司、门店：应纳税增值额（应纳税额按应纳税销售额乘以适用税率扣除当期允许抵扣的进项税后的余额计算）	简易征收项目 3%；计生用品免税；中药饮片商品为 9%，其他商品为 13%
	——核定为小规模纳税人的公司、门店：应纳税销售额	0%或 1%或 3%
	——咨询服务	6%
	——租赁业务	5%或 9%
消费税		
营业税		
城市维护建设税	缴纳的增值税税额	5%或 7%
企业所得税	应纳税所得额	25%、20%、15%
教育费附加	缴纳的增值税税额	3%
地方教育费附加	缴纳的增值税税额	2%

核定为一般纳税人的公司与门店销售抗癌药品、生物制品收入适用的增值税税率为简易征收税率 3%，销售避孕药品和用具免税。

存在不同企业所得税税率纳税主体的，披露情况说明

□适用 √不适用

## 2. 税收优惠

√适用 □不适用

## (1) 增值税税收优惠

对核定为小规模纳税人的公司与门店，根据 2019 年 1 月财政部和国家税务总局颁布的《财政部税务总局关于实施小微企业普惠性税收减免政策的通知》（财税〔2019〕13 号），自 2019 年 1 月 1 日起，对月销售额 10 万元以下（含本数）的增值税小规模纳税人，免征增值税。根据 2021 年财政部和国家税务总局《关于明确增值税小规模纳税人免征增值税政策的公告》（财税〔2021〕11 号），自 2021 年 4 月 1 日至 2022 年 12 月 31 日，对月销售额 15 万元以下（含本数）的增值税小规模纳税人，免征增值税。本集团符合上述条件的小规模纳税门店享受上述免缴增值税政策。

根据《财政部税务总局关于延续实施应对疫情部分税费优惠政策的公告》（财税〔2021〕7 号）及《关于对增值税小规模纳税人免征增值税的公告》（财政部和税务总局公告 2022 年第 15 号），自 2021 年 4 月 1 日至 2022 年 3 月 31 日各省、自治区、直辖市的增值税小规模纳税人适用 3%征收率的应税销售收入，减按 1%征收率征收增值税；适用 3%预征率的预缴增值税项目，减按 1%预征率预缴增值税。

## (2) 企业所得税税收优惠

根据财政部、税务总局、发展改革委联合发布的《关于延续西部大开发企业所得税政策的公告》[财政部公告 2020 年第 23 号]文，自 2021 年 1 月 1 日至 2030 年 12 月 31 日，对设在西部地区的鼓励类产业企业减按 15% 的税率征收企业所得税。本公司之子公司老百姓大药房连锁（广西）有限公司、丰沃达医药（广西）有限公司、老百姓健康药房集团（广西）有限公司取得了广西省税务局签发的《企业所得税减免税备案告知书》，享受西部大开发企业所得税税收优惠政策，2022 年度适用 15% 的企业所得税率（2021 年度为 15%）。另外，根据《广西壮族自治区人民政府印发关于促进新时代广西北部湾经济区高水平开放高质量发展若干政策的通知》（桂政发[2020]42 号文），丰沃达医药（广西）有限公司属于北部湾经济区内新注册开办且符合西部大开发企业所得税优惠条件的纳税人，自取得第一笔主营业务收入所属纳税年度起，免征属于地方分享部分的企业所得税 5 年，2022 年度适用 9% 的企业所得税率。

根据财政部、税务总局、发展改革委联合发布的《关于延续西部大开发企业所得税政策的公告》[财政部公告 2020 年第 23 号]文，自 2021 年 1 月 1 日至 2030 年 12 月 31 日，对设在西部地区的鼓励类产业企业减按 15% 的税率征收企业所得税。本公司之子公司老百姓大药房连锁（陕西）有限公司、西安龙盛医药有限责任公司（以下简称“西安龙盛”）、老百姓健康药房集团（陕西）有限公司取得了陕西省税务局签发的《企业所得税减免税备案告知书》，享受西部大开发企业所得税税收优惠政策，2022 年度适用 15% 的企业所得税率（2021 年度为 15%）。

根据财政部、税务总局、发展改革委联合发布的《关于延续西部大开发企业所得税政策的公告》[财政部公告 2020 年第 23 号]文，自 2021 年 1 月 1 日至 2030 年 12 月 31 日，对设在西部地区的鼓励类产业企业减按 15% 的税率征收企业所得税。本公司之子公司兰州惠仁堂药业连锁有限责任公司（以下简称“兰州惠仁堂”）、兰州惠仁长青药业有限责任公司（以下简称“兰州长青”）取得了甘肃省税务局签发的《企业所得税减免税备案告知书》，享受西部大开发企业所得税税收优惠政策，2022 年度适用 15% 的企业所得税率（2021 年度为 15%）。

根据财政部、税务总局、发展改革委联合发布的《关于延续西部大开发企业所得税政策的公告》[财政部公告 2020 年第 23 号]文，自 2021 年 1 月 1 日至 2030 年 12 月 31 日，对设在西部地区的鼓励类产业企业减按 15% 的税率征收企业所得税。本公司之子公司通辽泽强大药房连锁有限责任公司（以下简称“通辽泽强”）、内蒙古泽强医药有限公司（以下简称“内蒙古泽强”）取得了内蒙古税务局签发的《企业所得税减免税备案告知书》，享受西部大开发企业所得税税收优惠政策，2022 年度适用 15% 的企业所得税率（2021 年度为 15%）。

根据财政部、税务总局、发展改革委联合发布的《关于延续西部大开发企业所得税政策的公告》[财政部公告 2020 年第 23 号]文，自 2021 年 1 月 1 日至 2030 年 12 月 31 日，对设在西部地区的鼓励类产业企业减按 15% 的税率征收企业所得税。本公司之子公司赤峰人川大药房连锁有限公司（以下简称“赤峰人川”）取得了内蒙古税务局签发的《企业所得税减免税备案告知书》，享受西部大开发企业所得税税收优惠政策，2022 年度适用 15% 的企业所得税率（2021 年度为 15%）。

本公司之子公司老百姓健康药房集团（宁夏）连锁有限公司（以下简称“宁夏健康药房”）与宁夏贺兰县人民政府签定项目投资合同，合同约定宁夏健康药房从其取得第一笔经营收入所属纳税年度（2018 年）起，第 1 至第 3 年免征企业所得税地方分享部分（40%），第 4 至第 6 年减半征收企业所得税地方分享部分。2022 年度适用 15% 的企业所得税率（2021 年度为 15%）。

本公司之子公司湖南药圣堂中药科技有限公司，主要业务为中药饮片和中成药的生产，其生产的中药饮片销售所得符合《企业所得税法》第二十七条第（一）项的农产品初加工的规定，免征企业所得税。

于 2022 年度，根据《财政部税务总局关于实施小微企业普惠性税收减免政策的通知》（财税〔2019〕13 号），本公司之子公司河南药简单医药科技有限公司、新绛县百汇医药有限公司、

及广西龙行世纪医药咨询有限公司等，对于应纳税所得额超过 100 万元但不超过 300 万元的部分，减按 50% 计入应纳税所得额，按 20% 的税率缴纳企业所得税。本公司之子公司浙江老百姓食品有限公司、河北药简单企业管理咨询有限公司、及老百姓健康药房集团（江西）连锁有限公司等，对小型微利企业年应纳税所得额不超过 100 万元的部分，减按 25% 计入应纳税所得额，按 20% 的税率缴纳企业所得税；根据《财政部税务总局关于实施小微企业和个体工商户所得税优惠政策的公告》（财税〔2021〕12 号），对于小型微利企业年应纳税所得额不超过 100 万元的部分，在财税〔2019〕13 号文规定的优惠政策基础上，再减半征收企业所得税，执行期间为 2021 年 1 月 1 日至 2022 年 12 月 31 日。

### 3. 其他

适用  不适用

## 七、合并财务报表项目注释

### 1、货币资金

适用  不适用

单位：元 币种：人民币

项目	期末余额	期初余额
库存现金	9,761,539	5,989,092
银行存款	1,382,091,061	669,603,959
其他货币资金	1,019,069,660	733,281,770
合计	2,410,922,260	1,408,874,821
其中：因抵押、质押或冻结等对使用有 限制的款项	1,014,619,675	729,315,390
其中：存放在境外的 款项总额		
存放财务公司存款		

#### 其他说明

于 2022 年 12 月 31 日及 2021 年 12 月 31 日，本集团无存放于境外的货币资金。

银行活期存款按照银行活期存款利率取得利息收入。

其他货币资金主要为银行承兑汇票保证金。2022 年 12 月 31 日，本集团其他货币资金中所有权受到限制的货币资金为人民币 1,014,619,675 元（2021 年 12 月 31 日：人民币 729,315,390 元）。详见附注七、81。

### 2、交易性金融资产

适用  不适用

单位：元 币种：人民币

项目	期末余额	期初余额
以公允价值计量且其变动计入当期 损益的金融资产	3,000,000	3,000,000
其中：		
其他	3,000,000	3,000,000

指定以公允价值计量且其变动计入当期损益的金融资产		
其中：		
合计	3,000,000	3,000,000

其他说明：

适用 不适用

系本集团持有的可转股债权人民币 3,000,000 元（2021 年 12 月 31 日：人民币 3,000,000 元）。

### 3、衍生金融资产

适用 不适用

### 4、应收票据

#### (1). 应收票据分类列示

适用 不适用

单位：元 币种：人民币

项目	期末余额	期初余额
银行承兑票据	103,703,906	44,856,149
商业承兑票据		
合计	103,703,906	44,856,149

#### (2). 期末公司已质押的应收票据

适用 不适用

#### (3). 期末公司已背书或贴现且在资产负债表日尚未到期的应收票据

适用 不适用

单位：元 币种：人民币

项目	期末终止确认金额	期末未终止确认金额
银行承兑票据		102,485,321
商业承兑票据		
合计		102,485,321

#### (4). 期末公司因出票人未履约而将其转应收账款的票据

适用 不适用

#### (5). 按坏账计提方法分类披露

适用 不适用

按单项计提坏账准备：

适用 不适用

按组合计提坏账准备:

适用 不适用

如按预期信用损失一般模型计提坏账准备, 请参照其他应收款披露:

适用 不适用

组合计提坏账的确认标准及说明

适用 不适用

#### (6). 坏账准备的情况

适用 不适用

#### (7). 本期实际核销的应收票据情况

适用 不适用

其他说明

适用 不适用

### 5、应收账款

#### (1). 按账龄披露

适用 不适用

单位: 元 币种: 人民币

账龄	期末账面余额
1 年以内	
其中: 1 年以内分项	
1 年以内	2,019,016,753
1 年以内小计	2,019,016,753
1 至 2 年	61,217,450
2 至 3 年	20,651,246
3 年以上	830,196
3 至 4 年	
4 至 5 年	
5 年以上	
合计	2,101,715,645

#### (2). 按坏账计提方法分类披露

适用 不适用

单位: 元 币种: 人民币

类别	期末余额			期初余额		
	账面余额	坏账准备	账面	账面余额	坏账准备	账面

	价值				价值					
	金额	比例 (%)	金额	计提比例 (%)	金额	比例 (%)	金额	计提比例 (%)		
按单项计提坏账准备										
其中:										
按组合计提坏账准备	2,101,715,645	100	23,646,429	1.13	2,078,069,216	1,389,718,831	100	13,555,145	0.98	1,376,163,686
其中:										
合计	2,101,715,645	/	23,646,429	/	2,078,069,216	1,389,718,831	/	13,555,145	/	1,376,163,686

按单项计提坏账准备:

适用 不适用

按组合计提坏账准备:

适用 不适用

组合计提项目: 信用风险特征组合信用风险特征组合

单位: 元 币种: 人民币

名称	期末余额		
	应收账款	坏账准备	计提比例 (%)
应收医保款	1,421,004,610	9,960,303	0.70
应收企业货款	341,255,915	8,957,589	2.62
应收医院及卫生院货款	189,048,213	3,214,967	1.70
其他	150,406,907	1,513,570	1.01
合计	2,101,715,645	23,646,429	1.13



按组合计提坏账的确认标准及说明：

适用 不适用

如按预期信用损失一般模型计提坏账准备，请参照其他应收款披露：

适用 不适用

### (3). 坏账准备的情况

适用 不适用

单位：元 币种：人民币

类别	期初余额	本期变动金额				期末余额
		计提	收回或转回	转销或核销	其他变动	
应收账款	13,555,145	17,011,560	(9,829,812)	(2,179,658)	5,089,194	23,646,429
合计	13,555,145	17,011,560	(9,829,812)	(2,179,658)	5,089,194	23,646,429

其中本期坏账准备收回或转回金额重要的：

适用 不适用

### (4). 本期实际核销的应收账款情况

适用 不适用

单位：元 币种：人民币

项目	核销金额
实际核销的应收账款	(2,179,658)

其中重要的应收账款核销情况

适用 不适用

应收账款核销说明：

适用 不适用

### (5). 按欠款方归集的期末余额前五名的应收账款情况

适用 不适用

单位：元 币种：人民币

单位名称	期末余额	占应收账款期末余额合计数的比例(%)	坏账准备期末余额
余额前五名的应收账款合计	325,383,299	16%	999,867
合计	325,383,299	16%	999,867

其他说明

无

### (6). 因金融资产转移而终止确认的应收账款

适用 不适用

**(7). 转移应收账款且继续涉入形成的资产、负债金额**

□适用 √不适用

其他说明：

□适用 √不适用

**6、 应收款项融资**

√适用 □不适用

单位：元 币种：人民币

项目	期末余额	期初余额
银行承兑汇票	1,018,024	378,858
合计	1,018,024	378,858

本集团将在日常管理中将银行承兑汇票背书或贴现，管理上述应收票据的业务模式既以收取合同现金流量为目标又以出售为目标，因此将应收银行承兑汇票分类为以公允价值计量且其变动计入其他综合收益的金融资产，列报为应收款项融资。

于2022年12月31日及2021年12月31日，本公司无已质押的应收款项融资。

已背书或贴现但在资产负债表日尚未到期的应收票据如下：

	2022 年		2021 年	
	已终止确认	未终止确认	已终止确认	未终止确认
银行承兑汇票	113,260,333	-	194,983,026	-

于2022年12月31日及2021年12月31日，本集团无未履约而将票据转为应收账款的情形。关于本集团应收票据转移披露参见附注十、2。

应收款项融资本期增减变动及公允价值变动情况：

□适用 √不适用

如按预期信用损失一般模型计提坏账准备，请参照其他应收款披露：

□适用 √不适用

其他说明：

□适用 √不适用

**7、 预付款项****(1). 预付款项按账龄列示**

√适用 □不适用

单位：元 币种：人民币

账龄	期末余额		期初余额	
	金额	比例(%)	金额	比例(%)
1年以内	652,337,528	99.47	138,053,593	96.28
1至2年	3,214,728	0.49	4,996,243	3.46
2至3年				
3年以上				

2 年以上	292,033	0.04	386,740	0.26
合计	655,844,289	100.00	143,436,576	100.00

账龄超过 1 年且金额重要的预付款项未及时结算原因的说明：

于 2022 年 12 月 31 日及 2021 年 12 月 31 日，本集团预付款项无账龄超过 1 年且金额重要的款项。

## (2). 按预付对象归集的期末余额前五名的预付款情况

适用  不适用

单位名称	期末余额	占预付款项期末余额合计数的比例(%)
前五名的预付款项合计数	132,083,383	20%
合计	132,083,383	20%

其他说明

于 2022 年 12 月 31 日及 2021 年 12 月 31 日，本集团前五名的预付账款合计数分别为人民币 132,083,383 元和人民币 33,259,181 元，占预付款项年末数合计数的比例分别为 20%和 23%。

其他说明

适用  不适用

## 8、其他应收款

项目列示

适用  不适用

单位：元 币种：人民币

项目	期末余额	期初余额
应收利息		
应收股利		
其他应收款	129,635,490	363,387,872
合计	129,635,490	363,387,872

其他说明：

适用  不适用

应收利息

(1). 应收利息分类

适用  不适用

(2). 重要逾期利息

适用  不适用

(3). 坏账准备计提情况

适用  不适用

其他说明：

适用  不适用

**(4). 应收股利**

□适用 √不适用

**(5). 重要的账龄超过 1 年的应收股利**

□适用 √不适用

**(6). 坏账准备计提情况**

□适用 √不适用

其他说明：

□适用 √不适用

**其他应收款****(7). 按账龄披露**

√适用 □不适用

单位：元 币种：人民币

账龄	期末账面余额
1 年以内	
其中：1 年以内分项	
1 年以内	105,030,192
1 年以内小计	105,030,192
1 至 2 年	16,971,660
2 至 3 年	18,143,055
3 年以上	2,605,241
3 至 4 年	
4 至 5 年	
5 年以上	
减：其他应收款坏账准备	13,114,658
合计	129,635,490

**(8). 按款项性质分类情况**

√适用 □不适用

单位：元 币种：人民币

款项性质	期末账面余额	期初账面余额
应收第三方费用（注）	42,769,015	304,035,357
电子钱包	51,655,742	22,172,063
押金	11,368,081	10,408,406
代垫款项	8,686,874	10,933,518
门店备用金	8,489,406	6,738,136
员工借支	12,364,246	6,279,608
应收少数股东款	606,507	7,347,583
其他	6,810,277	6,851,162
减：其他应收款坏账准备	13,114,658	11,377,961
合计	129,635,490	363,387,872

注：于 2021 年 8 月，本集团支付河北华佗医药连锁有限公司股权收购款人民币 285,600,000 元；2022 年 3 月 6 日收购终止，相关款项已于 2022 年 3 月收回。

#### (9). 坏账准备计提情况

√适用 □不适用

单位：元 币种：人民币

坏账准备	第一阶段	第二阶段	第三阶段	合计
	未来12个月预期信用损失	整个存续期预期信用损失(未发生信用减值)	整个存续期预期信用损失(已发生信用减值)	
2022年1月1日余额	1,291,511	-	10,086,450	11,377,961
2022年1月1日余额在本期				
--转入第二阶段				
--转入第三阶段				
--转回第二阶段				
--转回第一阶段				
本期计提	1,246,656			1,246,656
本期转回	(1,019,835)			(1,019,835)
本期转销				
本期核销	(242,500)			
其他变动	761,253		991,123	(242,500)
2022年12月31日余额	2,037,085		11,077,573	13,114,658

对本期发生损失准备变动的其他应收款账面余额显著变动的情况说明：

□适用 √不适用

本期坏账准备计提金额以及评估金融工具的信用风险是否显著增加的采用依据：

√适用 □不适用

由于部分公司存在违约及诉讼情况，本集团考虑其盈利情况及还款能力，认为该项其他应收款难以收回，因此全额计提坏账准备。

#### (10). 坏账准备的情况

√适用 □不适用

单位：元 币种：人民币

类别	期初余额	本期变动金额				期末余额
		计提	收回或转回	转销或核销	其他变动	
其他应收款	11,377,961	1,246,656	(1,019,835)	(242,500)	1,752,376	13,114,658
合计	11,377,961	1,246,656	(1,019,835)	(242,500)	1,752,376	13,114,658

其中本期坏账准备转回或收回金额重要的：

□适用 √不适用

## (11). 本期实际核销的其他应收款情况

√适用 □不适用

单位：元 币种：人民币

项目	核销金额
实际核销的其他应收款	(242,500)

其中重要的其他应收款核销情况：

□适用 √不适用

其他应收款核销说明：

□适用 √不适用

## (12). 按欠款方归集的期末余额前五名的其他应收款情况

√适用 □不适用

单位：元 币种：人民币

单位名称	款项的性质	期末余额	账龄	占其他应收款期末余额合计数的比例(%)	坏账准备期末余额
公司 A	电子钱包	14,817,469	一年以内	10%	74,087
公司 B	应收第三方费用	14,114,001	一年以内	10%	186,305
公司 C	电子钱包	9,740,743	一年以内	7%	48,704
公司 D	电子钱包	8,991,779	一年以内	6%	44,959
公司 E	应收第三方费用	4,891,451	三年以上	3%	4,891,451
合计	/	52,555,443	/	36%	5,245,506

## (13). 涉及政府补助的应收款项

□适用 √不适用

## (14). 因金融资产转移而终止确认的其他应收款

□适用 √不适用

## (15). 转移其他应收款且继续涉入形成的资产、负债的金额

□适用 √不适用

其他说明：

□适用 √不适用

## 9、存货

## (1). 存货分类

√适用 □不适用

单位：元 币种：人民币

项目	期末余额			期初余额		
	账面余额	存货跌价准备/合同履约成本减值准备	账面价值	账面余额	存货跌价准备/合同履约成本减值准备	账面价值
原材料	22,318,434	-	22,318,434	19,633,651	-	19,633,651
在产品						
库存商品	3,913,157,519	9,140,460	3,904,017,059	2,685,725,282	3,813,559	2,681,911,723
周转材料						
消耗性生物资产						
合同履约成本						
产成品	10,701,094	-	10,701,094	18,926,684	-	18,926,684
低值易耗品	7,486,079	-	7,486,079	5,506,804	-	5,506,804
半成品	4,370,186	-	4,370,186	3,652,194	-	3,652,194

合计	3,958,033,312	9,140,460	3,948,892,852	2,733,444,615	3,813,559	2,729,631,056
----	---------------	-----------	---------------	---------------	-----------	---------------

## (2). 存货跌价准备及合同履约成本减值准备

√适用 □不适用

单位：元 币种：人民币

项目	期初余额	本期增加金额		本期减少金额		期末余额
		计提	其他	转回或转销	其他	
原材料						
在产品						
库存商品	3,813,559	3,327,698	2,292,614	(293,411)		9,140,460
周转材料						
消耗性生物资产						
合同履约成本						
产成品		2,186,325		(2,186,325)		
合计	3,813,559	5,514,023	2,292,614	(2,479,736)		9,140,460

计提、转回或转销存货跌价准备的依据和原因如下：

项目	计提/(转回)存货跌价准备的依据	本年转销存货跌价准备的原因
库存商品	成本与可变现净值孰低计量	存货报废
产成品	成本与可变现净值孰低计量	存货报废

## (3). 存货期末余额含有借款费用资本化金额的说明

□适用 √不适用

## (4). 合同履约成本本期摊销金额的说明

□适用 √不适用

其他说明

□适用 √不适用

## 10、合同资产

## (1). 合同资产情况

□适用 √不适用

## (2). 报告期内账面价值发生重大变动的金额和原因

□适用 √不适用

## (3). 本期合同资产计提减值准备情况

□适用 √不适用



如按预期信用损失一般模型计提坏账准备，请参照其他应收款披露：

适用 不适用

其他说明：

适用 不适用

### 11、持有待售资产

适用 不适用

### 12、一年内到期的非流动资产

适用 不适用

单位：元 币种：人民币

项目	期末余额	期初余额
一年内到期的债权投资		
一年内到期的其他债权投资		
一年内到期的长期应收款	30,997,633	33,127,327
合计	30,997,633	33,127,327

期末重要的债权投资和其他债权投资：

适用 不适用

其他说明

无

### 13、其他流动资产

适用 不适用

单位：元 币种：人民币

项目	期末余额	期初余额
合同取得成本		
应收退货成本		
待抵扣进项税额	101,047,572	125,294,237
合计	101,047,572	125,294,237

其他说明

无

### 14、债权投资

#### (1). 债权投资情况

适用 不适用

单位：元 币种：人民币

项目	期末余额			期初余额		
	账面余额	减值准备	账面价值	账面余额	减值准备	账面价值
大额存单 (注)	300,256,667	-	300,256,667	300,256,667	-	300,256,667

合计	300,256,667	-	300,256,667	300,256,667	-	300,256,667

注：本年度，本集团持有大额存单人民币 300,000,000 元，应收利息人民币 256,667 元，年利率为 3.85%，于 2023 年 6 月 23 日到期，本集团拟持有至到期。本集团对该大额存单进行质押用于取得银行授信额度，详见附注七、81。

## (2). 期末重要的债权投资

适用  不适用

## (3). 减值准备计提情况

适用  不适用

本期减值准备计提金额以及评估金融工具的信用风险是否显著增加的采用依据

适用  不适用

其他说明

适用  不适用

## 15、其他债权投资

### (1). 其他债权投资情况

适用  不适用

### (2). 期末重要的其他债权投资

适用  不适用

### (3). 减值准备计提情况

适用  不适用

本期减值准备计提金额以及评估金融工具的信用风险是否显著增加的采用依据

适用  不适用

其他说明：

适用  不适用

## 16、长期应收款

### (1). 长期应收款情况

适用  不适用

单位：元 币种：人民币

项目	期末余额			期初余额			折现率区间
	账面余额	坏账准备	账面价值	账面余额	坏账准备	账面价值	
融资租赁款							
其中：未实现融资收益							
分期收款销售商品							
分期收款提供劳务							
房屋租赁押金	106,243,712	-	106,243,712	96,496,927	-	96,496,927	

减：一年内到期的房屋租赁押金	30,997,633	-	30,997,633	33,127,327	-	33,127,327	
合计	75,246,079	-	75,246,079	63,369,600	-	63,369,600	/

## (2). 坏账准备计提情况

□适用 √不适用

本期坏账准备计提金额以及评估金融工具的信用风险是否显著增加的采用依据

□适用 √不适用

## (3). 因金融资产转移而终止确认的长期应收款

□适用 √不适用

## (4). 转移长期应收款且继续涉入形成的资产、负债金额

□适用 √不适用

其他说明

□适用 √不适用

## 17、长期股权投资

√适用 □不适用

单位：元 币种：人民币

被投资单位	期初余额	本期增减变动							期末余额	减值准备期末余额	
		追加投资	减少投资	权益法下确认的投资损益	其他综合收益调整	其他权益变动	宣告发放现金股利或利润	计提减值准备			其他
一、合营企业											
小计											
二、联营企业											
湖南医药集团有限公司	63,318,623			1,889,705						65,208,328	-
小计	63,318,623			1,889,705						65,208,328	-
合计	63,318,623			1,889,705						65,208,328	-

## 其他说明

于 2019 年 10 月，本公司与第三方公司签订出资协议，共同设立湖南医药集团有限公司。至 2020 年 12 月 31 日，本公司已按出资协议约定支付人民币 62,500,000 元。本公司持有湖南医药集团有限公司 12.5% 的股权，并可委派一名董事，对其实施重大影响，故列作联营企业核算。

于 2019 年 11 月，本公司与第三方公司签订出资协议，共同设立湖南百高药房有限公司。至 2020 年 12 月 31 日，本公司已按出资协议约定支付人民币 1,470,000 元。本公司持有湖南百高药房有限公司 49% 的股权，并可委派两名董事，对其实施重大影响，故列作联营企业核算。2021 年 11 月，湖南百高药房有限公司完成工商注销。

## 18、其他权益工具投资

## (1). 其他权益工具投资情况

√适用 □不适用

单位：元 币种：人民币

项目	期末余额	期初余额
湖南达嘉维康医药产业股份有限公司(以下简称“达嘉维康公司”)	63,066,595	142,947,000
广州市新橙信息科技有限公司(以下简称“新橙公司”)	35,308,123	35,308,123
北京泊云利康医药信息咨询中心(以下简称“泊云利康”)	460,000	460,000
赤峰元宝山农村商业银行股份有限公司(以下简称“元宝山农商行”)	109,600	109,600
荆州宏泰大药房连锁有限公司(以下简称“荆州宏泰”)	120,000	
合计	99,064,318	178,824,723

## (2). 非交易性权益工具投资的情况

□适用 √不适用

其他说明：

√适用 □不适用

于 2022 年 12 月 31 日及 2021 年 12 月 31 日，本公司对达嘉维康公司的表决权比例分别为 2.05% 和 3.05%。本年因处置了人民币 36,120,492 元的其他权益工具投资，共计人民币 19,414,427 元从其他综合收益转入留存收益。本集团以非交易目的长期持有该投资，且没有以任何方式参与或影响达嘉维康公司的财务和经营决策，因此本公司对达嘉维康公司不具有重大影响，将其作为其他权益工具投资核算。

于 2022 年 12 月 31 日及 2021 年 12 月 31 日，本公司对新橙公司的表决权比例分别为 5.042% 和 5.042%，本公司以非交易目的长期持有该投资，且没有以任何方式参与或影响新橙公司的财务和经营决策，因此本公司对新橙公司不具有重大影响，将其作为其他权益工具投资核算。

于 2022 年 12 月 31 日，本公司之子公司赤峰人川对泊云利康的表决权比例为 4.22%，以非交易目的长期持有该投资，且没有以任何方式参与或影响泊云利康的财务和经营决策，因此本公司之子公司赤峰人川对泊云利康不具有重大影响，将其作为其他权益工具投资核算。

于 2022 年 12 月 31 日，本公司之子公司赤峰人川对元宝山农商行的表决权比例为 0.02%，以非交易目的长期持有该投资，且没有以任何方式参与或影响元宝山农商行的财务和经营决策，因此本公司之子公司赤峰人川对元宝山农商行不具有重大影响，将其作为其他权益工具投资核算。

于 2022 年 12 月 31 日，本公司之子公司湖南药简单科技有限公司对荆州宏泰的表决权比例为 2%，以非交易目的长期持有该投资，且没有以任何方式参与或影响荆州宏泰的财务和经营决策，因此本公司之子公司湖南药简单科技有限公司对荆州宏泰不具有重大影响，将其作为其他权益工具投资核算。

## 19、其他非流动金融资产

√适用 □不适用

单位：元 币种：人民币

项目	期末余额	期初余额
以公允价值计量且其变动		
计入当期损益的金融资产	5,774,109	94,539,900
合计	5,774,109	94,539,900

其他说明：

√适用 □不适用

于 2020 年，本公司以自有资金人民币 84,069,900 元对湖南怀仁大健康产业发展股份有限公司（以下简称“怀仁大健康”）投资，享有其 4.28% 的份额。2020 年 12 月第三方对怀仁大健康增资，增资完成后本公司享有份额变为 4.1556%，本公司将持有的该项附有回售条款的股权投资按照公允价值计量且其变动计入当期损益。

于 2022 年 1 月，怀仁大健康分立派生新公司湖南怀人健康产业发展有限公司（以下简称“怀人健康”），本公司对分立派生新公司怀人健康享有与分立前怀仁大健康一致的股权即 4.1556%，于 2022 年 12 月 31 日，该股权公允价值为人民币 5,774,109 元。

同时，如附注八、1（1）所述，于 2022 年 4 月 20 日，本公司进一步购买了分立后的怀仁大健康的股权，怀仁大健康成为本公司的子公司，原相关账面价值全部转出。于 2022 年 5 月 25 日，分立后的怀仁大健康更名为湖南老百姓怀仁药房连锁有限公司（以下简称“老百姓怀仁”）。

## 20、投资性房地产

投资性房地产计量模式

### (1). 采用成本计量模式的投资性房地产

单位：元 币种：人民币

项目	房屋、建筑物	土地使用权	在建工程	合计
一、账面原值				
1. 期初余额	37,315,751	5,896,566	309,921,887	353,134,204
2. 本期增加金额				
(1) 外购				
(2) 存货\固定资产\在建工程转入				
(3) 企业合并增加				
3. 本期减少金额				

(1) 处置				
(2) 其他转出				
4. 期末余额	37,315,751	5,896,566	309,921,887	353,134,204
二、累计折旧和累计摊销				
1. 期初余额	5,375,355	1,098,934	2,695,337	9,169,626
2. 本期增加金额	710,424	130,821	8,303,663	9,144,908
(1) 计提或摊销	710,424	130,821	8,303,663	9,144,908
3. 本期减少金额				
(1) 处置				
(2) 其他转出				
4. 期末余额	6,085,779	1,229,755	10,999,000	18,314,534
三、减值准备				
1. 期初余额				
2. 本期增加金额				
(1) 计提				
3. 本期减少金额				
(1) 处置				
(2) 其他转出				
4. 期末余额				
四、账面价值				
1. 期末账面价值	31,229,972	4,666,811	298,922,887	334,819,670
2. 期初账面价值	31,940,396	4,797,632	307,226,550	343,964,578

## (2). 未办妥产权证书的投资性房地产情况

适用 不适用

其他说明

适用 不适用

2022 年本集团对外出租的房屋及建筑物和土地使用权较 2021 年没有变化，上述投资性房地产以经营租赁的形式租给第三方。本集团的在建投资性房地产项目为湘雅地块项目。于 2022 年 12 月 31 日及 2021 年 12 月 31 日，本集团无未办妥产权证书的投资性房地产。

于 2022 年 12 月 31 日，本集团将账面价值为人民币 35,896,783 元的已出租房屋建筑物（2021 年 12 月 31 日：人民币 36,738,028 元）用于抵押取得长期借款。详见附注七、81。

本集团子公司湖南发祥地实业有限公司于 2018 年 8 月 13 日取得“湘（2019）长沙市不动产权第 0040100 号”的土地使用权证（截至 2022 年 12 月 31 日投资性房地产账面价值人民币 298,922,887 元，无形资产账面价值人民币 92,916,681 元）。长沙自然资源和规划行政执法支队已于 2022 年 12 月对该土地使用权采取临时监管措施，土地动工建设后即可解除该临时监管措施。

## 21、固定资产

## 项目列示

√适用 □不适用

单位：元 币种：人民币

项目	期末余额	期初余额
固定资产	1,099,032,473	1,042,989,186
固定资产清理		
合计	1,099,032,473	1,042,989,186

其他说明：

□适用 √不适用

## 固定资产

## (1). 固定资产情况

√适用 □不适用

单位：元 币种：人民币

项目	房屋及建筑物	机器设备	运输工具	电子及办公设备	合计
一、账面原值：					
1. 期初余额	685,199,941	86,222,562	30,806,963	628,502,886	1,430,732,352
2. 本期增加金额	71,367,723	6,674,833	711,374	111,886,881	190,640,811
(1) 购置	643,774	3,350,765	339,858	99,113,675	103,448,072
(2) 在建工程转入	8,469,445	-	-	-	8,469,445
(3) 企业合并增加	62,254,504	3,324,068	371,516	12,773,206	78,723,294
3. 本期减少金额		(63,671)	(3,697,016)	(23,018,316)	(26,779,003)
(1) 处置或报废	-	(63,671)	(3,697,016)	(21,903,216)	(25,663,903)
(2) 处置子公司	-	-	-	(1,115,100)	(1,115,100)
4. 期末余额	756,567,664	92,833,724	27,821,321	717,371,451	1,594,594,160
二、累计折旧					
1. 期初余额	49,415,484	5,733,230	16,876,326	315,718,126	387,743,166
2. 本期增加金额	22,889,580	6,086,789	3,187,919	91,412,727	123,577,015
(1) 计提	22,889,580	6,086,789	3,187,919	91,412,727	123,577,015
3. 本期减少金额		(26,504)	(2,360,105)	(13,371,885)	(15,758,494)

(1) 处 置或报废	-	(26,504)	(2,360,105)	(13,127,120)	(15,513,729)
(2) 处 置子公司	-	-	-	(244,765)	(244,765)
4. 期末余额	72,305,064	11,793,515	17,704,140	393,758,968	495,561,687
三、减值准备					
1. 期初余额					
2. 本期增加 金额					
(1) 计 提					
3. 本期减少 金额					
(1) 处 置或报废					
4. 期末余额					
四、账面价值					
1. 期末账面 价值	684,262,600	81,040,209	10,117,181	323,612,483	1,099,032,473
2. 期初账面 价值	635,784,457	80,489,332	13,930,637	312,784,760	1,042,989,186

**(2). 暂时闲置的固定资产情况**

□适用 √不适用

**(3). 通过融资租赁租入的固定资产情况**

□适用 √不适用

**(4). 通过经营租赁租出的固定资产**

□适用 √不适用

**(5). 未办妥产权证书的固定资产情况**

□适用 √不适用

其他说明：

√适用 □不适用

于 2022 年 12 月 31 日，账面价值为人民币 588,590,495 元的房屋建筑物（2021 年 12 月 31 日：人民币 607,979,744 元）所有权受到限制。详见附注七、81。

**固定资产清理**

□适用 √不适用



## 22、在建工程

## 项目列示

√适用 □不适用

单位：元 币种：人民币

项目	期末余额	期初余额
在建工程	160,236,436	132,742,532
工程物资		
合计	160,236,436	132,742,532

其他说明：

□适用 √不适用

## 在建工程

## (1). 在建工程情况

□适用 √不适用

## (2). 重要在建工程项目本期变动情况

√适用 □不适用

单位：元 币种：人民币

项目名称	预算数	期初余额	本期增加金额	本期转入固定资产金额	本期其他减少金额	期末余额	工程累计投入占预算比例(%)	工程进度	利息资本化累计金额	其中：本期利息资本化金额	本期利息资本化率(%)	资金来源
老百姓物流枢纽与电商基地二期项目	200,000,000	554,474	6,285,617	4,811,545	-	2,028,546	16%					银行借款及自有资金

企业数字化平台及新零售建设项目	366,230,000	128,842,017	108,848,486	-	127,474,763	110,215,740	84%						自有资金及募集资金
华东医药产品分拣加工项目	311,484,700	-	44,618,109	-	-	44,618,109	14%						自有资金及募集资金
零星工程	不适用	3,346,041	3,685,900	3,657,900	-	3,374,041							
合计	877,714,700	132,742,532	163,438,112	8,469,445	127,474,763	160,236,436	/	/				/	/

## (3). 本期计提在建工程减值准备情况

适用 不适用

其他说明

适用 不适用

## 工程物资

## (4). 工程物资情况

适用 不适用

**23、生产性生物资产****(1). 采用成本计量模式的生产性生物资产**

□适用 √不适用

**(2). 采用公允价值计量模式的生产性生物资产**

□适用 √不适用

其他说明

□适用 √不适用

**24、油气资产**

□适用 √不适用

**25、使用权资产**

√适用 □不适用

单位：元 币种：人民币

项目	房屋及建筑物	合计
<b>一、账面原值</b>		
1. 期初余额	5,734,979,567	5,734,979,567
2. 本期增加金额	549,539,486	549,539,486
	549,539,486	549,539,486
3. 本期减少金额	(157,662,166)	(157,662,166)
处置	(134,510,754)	(134,510,754)
租赁	(23,151,412)	(23,151,412)
4. 期末余额	6,126,856,887	6,126,856,887
<b>二、累计折旧</b>		
1. 期初余额	2,239,252,328	2,239,252,328
2. 本期增加金额	1,032,893,746	1,032,893,746
(1) 计提	1,032,893,746	1,032,893,746
3. 本期减少金额	59,908,187	59,908,187
(1) 处置	59,908,187	59,908,187
4. 期末余额	3,212,237,887	3,212,237,887
<b>三、减值准备</b>		
1. 期初余额		
2. 本期增加金额		
(1) 计提		
3. 本期减少金额		
(1) 处置		

4. 期末余额		
四、账面价值		
1. 期末账面价值	2,914,619,000	2,914,619,000
2. 期初账面价值	3,495,727,239	3,495,727,239

其他说明：

无

## 26、无形资产

### (1). 无形资产情况

√适用 □不适用

单位：元 币种：人民币

项目	土地使用权	专利权	商标权	其他	合计
一、账面原值					
1. 期初余额	256,128,323	155,300,556	138,789,901	3,828,064	554,046,844
2. 本期增加金额	19,773,268	144,522,478	261,160		164,556,906
(1) 购置	10,160,975	16,531,789	261,160		26,953,924
(2) 内部研发					
(3) 企业合并增加	9,612,293	515,926			10,128,219
(4) 在建工程转入		127,474,763			127,474,763
3. 本期减少金额	136,499	2,285,218			2,421,717
(1) 处置	136,499	2,285,218			2,421,717
4. 期末余额	275,765,092	297,537,816	139,051,061	3,828,064	716,182,033
二、累计摊销					
1. 期初余额	12,809,679	74,919,787			87,729,466
2. 本期增加金额	4,462,757	24,533,245		153,025	29,149,027
(1) 计提	4,462,757	24,533,245		153,025	29,149,027
3. 本期减少金额	136,499	541,820			678,319
(1) 处置	136,499	541,820			678,319

4. 期末 余额	17,135,937	98,911,212		153,025	116,200,174
三、减值准备					
1. 期初 余额					
2. 本期 增加金额					
(1) 计提					
3. 本期 减少金额					
(1) 处 置					
4. 期末 余额					
四、账面价值					
1. 期末 账面价值	258,629,155	198,626,604	139,051,061	3,675,039	599,981,859
2. 期初 账面价值	243,318,644	80,380,769	138,789,901	3,828,064	466,317,378

本期末通过公司内部研发形成的无形资产占无形资产余额的比例 17.80

## (2). 未办妥产权证书的土地使用权情况

适用 不适用

其他说明：

适用 不适用

于 2022 年 12 月 31 日及 2021 年 12 月 31 日，本集团无未办妥产权证书的无形资产。

2022 年 12 月 31 日账面价值为人民币 99,226,017 元（2021 年 12 月 31 日：人民币 101,031,843 元）的无形资产所有权受到限制。

## 27、开发支出

适用 不适用

## 28、商誉

### (1). 商誉账面原值

适用 不适用

单位：元 币种：人民币

	期初余额	本期增加	本期减少	期末余额
--	------	------	------	------

被投资单位名称 或形成商誉的事 项		企业合并 形成的		处置		
安徽百姓缘大药 房连锁有限公司 （“安徽百姓 缘”）	194,274, 936					194,274, 936
常德市庆和堂大 药房连锁有限公 司39家门店 （“庆和堂39家 门店”）	93,850,3 14					93,850,3 14
常州万仁大药房 有限公司（“常 州万仁公司”）	80,466,5 74					80,466,5 74
湖南康一馨大药 房零售连锁有限 公司55家门店 （“康一馨55家 门店”）	78,864,0 78					78,864,0 78
安阳市杏林医药 连锁有限公司27 家门店（“杏林 医药27家门 店”）	49,699,9 99					49,699,9 99
西安龙盛	45,221,0 26					45,221,0 26
湖南福寿堂大药 号零售连锁有限 公司34家门店 （“福寿堂34家 门店”）	38,938,2 35					38,938,2 35
河南医药超市有 限公司100%股权 收购（“河南医 药超市”）	34,206,9 34					34,206,9 34
天津敬一堂药店 有限公司46家门 店（“敬一堂46 家门店”）	25,581,1 96					25,581,1 96
马鞍山市百缘药 房连锁有限公司 12家门店（“百 缘12家门店”）	20,566,0 38					20,566,0 38
湖南药海堂医药 连锁有限公司18 家门店（“药海 堂18家门店”）	20,413,5 27					20,413,5 27
常德市民康药号 连锁有限责任公	17,471,6 48					17,471,6 48

司（“常德民康”）						
安徽省合肥为民大药房连锁有限公司25家门店（“合肥为民25家门店”）	18,575,471					18,575,471
湖南康尔佳宝庆大药房连锁有限公司24家门店（“宝庆大药房24家门店”）	16,977,528					16,977,528
湘乡市湘仁堂大药房和湘乡市华商大药房14家门店（“湘乡市14家门店”）	9,866,416					9,866,416
海诚大药房32家门店	8,700,000					8,700,000
安乡康源大药房连锁有限公司（“安乡康源18家门店”）	5,800,000					5,800,000
兰州惠仁堂	285,048,544					285,048,544
扬州百信缘医药连锁有限公司（“扬州百信缘”）	114,813,534					114,813,534
仁心大药房	12,735,849					12,735,849
武汉市南方大药房连锁有限公司100%股权（“武汉南方”）	55,519,338					55,519,338
江苏百佳惠苏禾大药房连锁有限公司（“江苏百佳惠”）	59,658,890					59,658,890
通辽泽强	236,100,252					236,100,252
扬州明宣大药房有限公司、扬州兴扬和大药房有限公司	7,193,637					7,193,637
镇江华康大药房连锁有限公司（“镇江华康”）	58,767,810					58,767,810

泰州市隆泰源医药连锁有限公司（“隆泰源”）	52,874,568					52,874,568
南通普泽大药房连锁有限公司（“南通普泽”）	93,418,352					93,418,352
安徽省邻加医康复大药房连锁有限公司（“邻加医”）	40,024,723					40,024,723
芜湖市新市民大药房有限公司	11,023,271					11,023,271
湖南药简单科技有限公司（“药简单”）	7,987,199					7,987,199
无锡三品堂医药连锁有限公司（“三品堂”）	29,017,544					29,017,544
常州金坛新千秋大药房有限公司（“金坛新千秋”）	14,148,071					14,148,071
江苏海鹏医药连锁有限公司（“江苏海鹏”）	69,484,357					69,484,357
常州市为之康药店有限公司、常州市为康药店有限公司等（“常州为之康6家门店”）	11,893,907					11,893,907
安徽政通大药房连锁有限公司（“政通药房15家门店”）	25,728,476					25,728,476
安徽政通大药房连锁有限公司（“政通药房1家门店”）	3,921,132					3,921,132
安徽药膳堂大药房连锁有限公司（“药膳堂大药房16家门店”）	23,584,907					23,584,907
华日大药房9家门店	28,373,090					28,373,090
临沂仁德大药房连锁有限公司	59,797,199					59,797,199



（“临沂仁德”）						
衡阳千禧一心堂药房连锁有限责任公司（收购后更名为“老百姓大药房连锁（衡阳）有限公司”）	22,523,948					22,523,948
镇江市开泰大药房有限公司（收购后更名为“镇江市华康开泰大药房有限公司”）	4,991,549					4,991,549
宁夏同盛祥同济堂医药有限公司	38,307,089					38,307,089
山西百汇医药连锁有限公司（“山西百汇”）	98,721,210					98,721,210
天津市前卫金麒麟医药有限公司（收购后更名为“天津市老百姓金麒麟医药销售有限公司”）	541,081					541,081
西安十三朝老药铺医药有限公司10家门店	9,339,622					9,339,622
长沙市开福区楚家仁康泰大药房、长沙市开福区麦菲仁康泰大药房等11家门店	16,176,078					16,176,078
广西广普医药有限责任公司21家门店	34,866,132					34,866,132
西安市锦绣华佗医药有限责任公司等17家门店	15,705,331					15,705,331
安徽行天下大药房连锁有限公司8家药店	11,838,157					11,838,157
衡阳仁心堂大药房连锁有限公司14家门店	4,630,000					4,630,000
徽县仁爱老百姓大药房、甘谷县健康老百姓医药	15,335,872					15,335,872

有限公司等10家 门店						
安徽安宁大药房 连锁有限公司19 家门店	44,339,6 23					44,339,6 23
南通诚信大药房 连锁有限公司	36,009,6 00					36,009,6 00
江阴海鹏21家门 店	34,922,1 02					34,922,1 02
西安德翔医药有 限公司16家门 店	33,443,3 96					33,443,3 96
宜兴市百信大药 房有限公司等12 家门店	32,000,0 00					32,000,0 00
邵阳宝庆春天大 药房26家门 店	30,905,7 10					30,905,7 10
乌兰浩特市盛健 十一有限公司等 11家药店	26,000,0 00					26,000,0 00
株洲杏林大药房 11家门 店	15,967,1 17					15,967,1 17
郴州乐仙大药房 22家门 店	15,800,0 00					15,800,0 00
祁东县康之源大 药房有限公司10 家药店	14,505,2 48					14,505,2 48
南通百年大药房 连锁有限公司19 家门店	11,322,9 24					11,322,9 24
芮城县百汇医药 有限公司12家门 店	11,000,0 00					11,000,0 00
合肥市普生堂医 药连锁有限公司 11家门 店	9,933,96 2					9,933,96 2
河津市仁国百汇 医药有限公司	9,078,00 0					9,078,00 0
垣曲县百汇医药 有限公司	6,915,60 0					6,915,60 0
常德顺兴7家门 店	2,830,02 4					2,830,02 4
芜湖健尔佳医药 贸易有限公司(收 购后更名为”丰 沃达医药物流(安 徽)有限公司”)	1,000,00 0					1,000,00 0
天津市老百姓同 辉大药房有限公 司	116,096					116,096

湖南怀仁大健康 111家门店	148,580, 000					148,580, 000
赤峰人川	594,799, 828					594,799, 828
陕西老百姓三秦 济生堂医药连锁 有限责任公司 (“三秦济生 堂”)	118,032, 360				-	118,032, 360
安徽百家信大药 房连锁有限公司 27家门店(“安 徽百家信27家门 店”)	39,148,5 15		-		-	39,148,5 15
运城市康惠同惠 医药有限公司新 绛县康惠达药店7 家门店(“新绛 百佳汇7家门 店”)	19,800,0 00		-		-	19,800,0 00
娄底楚济堂28家 门店	15,320,5 92		-		-	15,320,5 92
宁夏一区19家门 店	34,627,6 34		-		-	34,627,6 34
郴州桂阳福康36 家门店	26,237,6 24		-		-	26,237,6 24
安徽玉永大药房 46家门店	38,239,6 23		-		-	38,239,6 23
山西老百姓滨海 有限公司25家门 店(附注八、1)		14,150,94 3			-	14,150,9 43
湖南永康堂大药 房连锁有限公司 11家门店(附注 八、1)		30,000,00 0			-	30,000,0 00
白城市同泰药业 有限公司等39家 门店(附注八、 1)		12,362,26 4			-	12,362,2 64
康乐县百家康大 药房3家门店(附 注八、1)		5,106,796			-	5,106,79 6
宣城市老百姓江 南医药连锁有限 公司股权(附注 八、1)		37,500,00 0			-	37,500,0 00
芜湖元初药房连 锁有限公司股权 (附注八、1)		105,000,0 00			-	105,000, 000

江苏普泽大药房连锁有限公司25家门店（附注八、1）		42,760,000		-		42,760,000
兴化市楚水大药房连锁有限公司20家门店（附注八、1）		58,500,000		-		58,500,000
湖南怀仁大健康产业发展有限公司股权（附注八、1）		1,492,257,067				1,492,257,067
合计	3,704,440,217	1,797,637,070				5,502,077,287

**(2). 商誉减值准备**

√适用 □不适用

单位：元 币种：人民币

被投资单位名称或形成商誉的事项	期初余额	本期增加		本期减少		期末余额
		计提		处置		
敬一堂46家门店	9,429,668					9,429,668
合计	9,429,668					9,429,668

**(3). 商誉所在资产组或资产组组合的相关信息**

√适用 □不适用

本公司及其子公司进行商誉减值测试时，商誉的账面价值根据企业合并的协同效应分配至受益的资产组。本公司及其子公司将商誉分配至根据经营片区确定的相关的资产组。该资产组与购买日、以前年度商誉减值测试时确定的资产组一致。分配至不同资产组的主要商誉的账面价值列示如下：

	2022年12月31日	2021年12月31日
	商誉账面价值	商誉账面价值
湖南省片区	568,880,863	538,880,863
安徽省其他片区	561,089,204	418,589,204
甘肃宁夏省片区	343,798,301	338,691,505
内蒙古通辽片区	274,462,516	262,100,252
陕西省片区	221,741,735	221,741,735
江苏省常州片区	200,358,866	200,358,866
江苏省南通片区	183,510,876	140,750,876
山西省运城片区	145,514,810	145,514,810
江苏省扬州片区	122,007,171	122,007,171
江苏省江阴片区	104,406,459	104,406,459
河南省片区	83,906,933	83,906,933
湖北省片区	68,255,187	68,255,187
江苏省镇江片区	63,759,359	63,759,359
安徽省巢湖片区	63,609,630	63,609,630

江苏省无锡片区	61,017,544	61,017,544
山东省临沂片区	59,797,199	59,797,199
江苏省昆山片区	59,658,890	59,658,890
江苏省泰州片区	111,374,568	52,874,568
广西壮族自治区片区	34,866,132	34,866,132
天津市片区	16,808,705	16,808,705
内蒙古赤峰片区	594,799,828	594,799,828
宁夏健康片区	34,627,634	34,627,634
山西健康片区	14,150,943	-
湖南怀化片区	1,492,257,067	-
其他	7,987,199	7,987,199
	5,492,647,619	3,695,010,549

(4). 说明商誉减值测试过程、关键参数（例如预计未来现金流量现值时的预测期增长率、稳定期增长率、利润率、折现率、预测期等，如适用）及商誉减值损失的确认方法

√适用 □不适用

资产组和资产组组合的可收回金额是依据管理层批准的五年期预算，采用现金流量预测方法计算。超过该五年期的现金流量参照通货膨胀率作出推算。

计算上述资产组和资产组组合于 2022 年 12 月 31 日的预计未来现金流量现值采用了假设。以下说明了管理层为进行商誉减值测试，对主要的资产和资产组组合在确定现金流量预测时作出的关键假设：

	预测期	稳定期	毛利率	税前折现率
	收入增长率	收入增长率		
湖南省片区	3%-12%	2.40%	33.00%	14.52%
安徽省其他片区	3%-15%	2.40%	34.00%	13.85%
甘肃宁夏省片区	3%-16%	2.40%	32.00%	12.68%
内蒙古通辽片区	3%-16%	2.40%	26.00%	12.78%
陕西省片区	-1%-10%	2.40%	27.00%	12.75%
江苏省常州片区	3%-6%	2.40%	34%-35%	14.05%
山西省运城片区	5%-18%	2.40%	30.00%	14.01%
江苏省南通片区	5%-30%	2.40%	23.00%	14.12%
江苏省扬州片区	3%-10%	2.40%	30%-31%	14.20%
江苏省江阴片区	6%-18%	2.40%	37.00%	14.02%
河南省片区	1%-3%	2.40%	32%-33%	14.13%
湖北省片区	1%-3%	2.40%	29.00%	14.48%
江苏省镇江片区	3%-8%	2.40%	37%-38%	14.03%
安徽省巢湖片区	3%-7%	2.40%	39.00%	13.95%
江苏省无锡片区	3%-21%	2.40%	36.00%	14.11%
山东省临沂片区	3%-15%	2.40%	36.00%	14.02%
江苏省昆山片区	3%-5%	2.40%	39.00%	14.15%
江苏省泰州片区	5%-18%	2.40%	37.00%	14.00%
广西壮族自治区片区	3%-7%	2.40%	33.00%	12.72%
天津市片区	3%-10%	2.40%	30.00%	14.33%

内蒙古赤峰片区	3%-15%	2.40%	36%-37%	12.67%
健康药房宁夏片区	3%-7%	2.40%	19.00%	13.00%
山西健康片区	4%-15%	2.40%	19%-21%	14.49%
湖南怀化片区	4%-11%	2.40%	39%-40%	12.70%

管理层根据历史经验及对市场发展的预测确定预算毛利率和加权平均增长率，并采用能够反映相关资产组和资产组组合的特定风险的税前利率为折现率。上述假设用以分析该经营片区内各资产组和资产组组合的可收回金额。在对与商誉相关的资产组或资产组组合进行减值测试时，本公司会将归属于少数股东的商誉调整计入相关资产组或资产组组合，并将包含商誉的资产组或资产组组合的账面价值与可回收金额进行比较，以确定包含商誉的资产组或资产组组合是否发生减值。

本集团的部分股权收购协议中包含利润相关的业绩承诺，根据实际完成情况和本集团的预测，该等业绩承诺未对商誉减值测试产生影响。

#### (5). 商誉减值测试的影响

适用 不适用

其他说明

适用 不适用

#### 29、长期待摊费用

适用 不适用

单位：元 币种：人民币

项目	期初余额	非同一控制下企业及业务合并	本期增加金额	本期摊销金额	其他减少金额	期末余额	年末减值准备
经营租入固定资产改良	485,727,387	19,516,592	107,433,100	92,333,170	9,065,700	511,278,209	13,842,870
转让服务费	194,105,341	9,799,545	11,828,196	36,962,375	5,826,085	172,944,622	261,626
其他	3,723,098	-	6,847,990	1,028,279	5,875,004	3,667,805	-
合计	683,555,826	29,316,137	126,109,286	130,323,824	20,766,789	687,890,636	14,104,496

其他说明：

无

## 30、递延所得税资产/递延所得税负债

## (1). 未经抵销的递延所得税资产

√适用 □不适用

单位：元 币种：人民币

项目	期末余额		期初余额	
	可抵扣暂时性差异	递延所得税资产	可抵扣暂时性差异	递延所得税资产
资产减值准备	36,367,494	10,495,900	49,480,368	10,648,176
内部交易未实现利润	45,474,273	11,368,568	39,310,353	9,827,588
可抵扣亏损	35,135,678	8,783,920	-	-
股权激励费用	6,482,985	1,620,746	-	-
新租赁准则	2,897,334,131	474,528,375	3,161,775,089	698,968,964
积分奖励计划	9,005,193	2,530,914	4,002,011	816,356
计入递延收益的政府专项补助	14,942,078	4,694,734	17,488,685	4,372,171
其他	1,597,351	392,052	40,265,333	10,056,292
合计	3,046,339,183	514,415,209	3,312,321,839	734,689,547

## (2). 未经抵销的递延所得税负债

√适用 □不适用

单位：元 币种：人民币

项目	期末余额		期初余额	
	应纳税暂时性差异	递延所得税负债	应纳税暂时性差异	递延所得税负债
非同一控制企业合并资产评估增值	153,339,449	34,068,559	141,850,823	30,562,218
其他债权投资公允价值变动	49,100,783	12,275,196	112,275,123	28,068,781
其他权益工具投资公允价值变动	5,774,109	1,443,527	10,470,000	2,617,500
新租赁准则	2,866,919,209	426,261,051	2,981,758,486	657,838,675
其他	960,420	240,105	2,536,357	634,087
合计	3,076,093,970	474,288,438	3,248,890,789	719,721,261

## (3). 以抵销后净额列示的递延所得税资产或负债

√适用 □不适用

单位：元 币种：人民币

项目	递延所得税资产和负债期末互抵金额	抵销后递延所得税资产或负债期末余额	递延所得税资产和负债期初互抵金额	抵销后递延所得税资产或负债期初余额
递延所得税资产	439,791,162	74,624,047	676,069,529	58,620,018
递延所得税负债	439,791,162	34,497,276	676,069,529	43,651,732

## (4). 未确认递延所得税资产明细

√适用 □不适用

单位：元 币种：人民币

项目	期末余额	期初余额
可抵扣暂时性差异	90,541,548	78,170,673
可抵扣亏损	75,480,011	18,726,204
合计	166,021,559	96,896,877

## (5). 未确认递延所得税资产的可抵扣亏损将于以下年度到期

√适用 □不适用

单位：元 币种：人民币

年份	期末金额	期初金额	备注
2022 年	-	6,523,524	
2023 年	11,113,042	9,540,997	
2024 年	13,345,199	11,346,304	
2025 年	9,451,866	7,835,138	
2026 年	12,069,373	42,924,710	
2027 年	44,562,068	-	
合计	90,541,548	78,170,673	/

其他说明：

□适用 √不适用

## 31、其他非流动资产

√适用 □不适用

单位：元 币种：人民币

项目	期末余额			期初余额		
	账面余额	减值准备	账面价值	账面余额	减值准备	账面价值
合同取得成本						
合同履约成本						
应收退货成本						
合同资产						
预付工程款	17,490,553		17,490,553	12,486,937		12,486,937
预付股权及门店业务收购款	688,784		688,784	84,000,000		84,000,000
预付设备款	2,400		2,400	3,121,680		3,121,680
预付软件购置款	5,293,698		5,293,698	9,764,699		9,764,699
其他	1,325,000		1,325,000	1,325,000		1,325,000



合计	24,800,435		24,800,435	110,698,316		110,698,316
----	------------	--	------------	-------------	--	-------------

其他说明：

无

### 32、短期借款

#### (1). 短期借款分类

适用  不适用

单位：元 币种：人民币

项目	期末余额	期初余额
质押借款		
抵押借款		
保证借款		
保证借款（注）	100,000,000	100,000,000
信用借款	-	450,000,000
票据贴现借款	666,211,358	1,066,080,175
合计	766,211,358	1,616,080,175

短期借款分类的说明：

于 2022 年 12 月 31 日及 2021 年 12 月 31 日，上述借款的年利率均为 1.23%-4.35%。

于 2022 年 12 月 31 日及 2021 年 12 月 31 日，本集团无逾期借款。

注：于 2022 年 12 月 31 日本公司之子公司赤峰人川向银行借入保证借款人民币 100,000,000 元，由本公司提供连带责任保证。

#### (2). 已逾期未偿还的短期借款情况

适用  不适用

其中重要的已逾期未偿还的短期借款情况如下：

适用  不适用

其他说明

适用  不适用

### 33、交易性金融负债

适用  不适用

### 34、衍生金融负债

适用  不适用

### 35、应付票据

#### (1). 应付票据列示

适用  不适用

单位：元 币种：人民币

种类	期末余额	期初余额
----	------	------

商业承兑汇票		
银行承兑汇票	4,580,809,616	3,145,696,849
合计	4,580,809,616	3,145,696,849

本期末已到期未支付的应付票据总额为 0 元。

### 36、应付账款

#### (1). 应付账款列示

√适用 □不适用

单位：元 币种：人民币

项目	期末余额	期初余额
应付货款	2,367,172,891	1,769,245,431
合计	2,367,172,891	1,769,245,431

#### (2). 账龄超过 1 年的重要应付账款

□适用 √不适用

其他说明

√适用 □不适用

于 2022 年 12 月 31 日，账龄超过一年的应付账款为人民币 104,656,298 元（2021 年 12 月 31 日：人民币 71,713,991 元），均为尚未支付的以前年度供应商货款，供应商未及时与本集团进行最后结算。

### 37、预收款项

#### (1). 预收账款项列示

√适用 □不适用

单位：元 币种：人民币

项目	期末余额	期初余额
预收租金	14,972,705	20,545,678
合计	14,972,705	20,545,678

#### (2). 账龄超过 1 年的重要预收款项

□适用 √不适用

其他说明

√适用 □不适用

于 2022 年 12 月 31 日，账龄超过一年的预收款项为人民币 985,632 元（2021 年 12 月 31 日：人民币 1,180,006 元）。

### 38、合同负债

#### (1). 合同负债情况

√适用 □不适用

单位：元 币种：人民币

项目	期末余额	期初余额
----	------	------

预收货款	100,504,969	42,982,809
预收加盟费	33,169,053	22,722,770
预收门店购物款	68,580,465	31,077,610
积分计划	14,122,815	4,177,667
其他	3,625,051	1,784,103
合计	220,002,353	102,744,959

## (2). 报告期内账面价值发生重大变动的金额和原因

适用 不适用

其他说明：

适用 不适用

截至 2022 年 12 月 31 日，合同负债较去年增加主要是因为本年业务规模增大使得预收销售货款、预收购物款增加。

合同负债主要为本集团在履行履约义务前向客户收取的预收款。该合同的相关收入将在本集团履行履约义务时确认。除了加盟费将在加盟期间确认收入外，其他收到客户的预付款项一般会在 1 年内履行履约义务并确认收入。

## 39、应付职工薪酬

### (1). 应付职工薪酬列示

适用 不适用

单位：元 币种：人民币

项目	期初余额	本期增加	本期减少	期末余额
一、短期薪酬	263,845,672	2,784,154,790	2,480,346,177	567,654,285
二、离职后福利-设定提存计划	1,499,004	218,089,654	209,070,748	10,517,910
三、辞退福利	200,000	8,552,132	8,752,132	-
四、一年内到期的其他福利				
合计	265,544,676	3,010,796,576	2,698,169,057	578,172,195

### (2). 短期薪酬列示

适用 不适用

单位：元 币种：人民币

项目	期初余额	本期增加	本期减少	期末余额
一、工资、奖金、津贴和补贴	244,303,064	2,538,335,113	2,253,019,346	529,618,831
二、职工福利费	1,899,759	51,413,839	45,626,308	7,687,290
三、社会保险费	960,852	118,718,954	117,411,019	2,268,787
其中：医疗保险费	925,464	110,981,130	109,987,852	1,918,742
工伤保险费	34,451	6,353,308	6,038,594	349,165
生育保险费	937	1,384,516	1,384,573	880

四、住房公积金	321,486	37,499,082	35,669,302	2,151,266
五、工会经费和职工教育经费	16,360,511	38,187,802	28,620,202	25,928,111
六、短期带薪缺勤				
七、短期利润分享计划				
合计	263,845,672	2,784,154,790	2,480,346,177	567,654,285

## (3). 设定提存计划列示

√适用 □不适用

单位：元 币种：人民币

项目	期初余额	本期增加	本期减少	期末余额
1、基本养老保险	1,438,854	209,857,889	201,106,722	10,190,021
2、失业保险费	60,150	8,231,765	7,964,026	327,889
3、企业年金缴费				
合计	1,499,004	218,089,654	209,070,748	10,517,910

其他说明：

□适用 √不适用

## 40、应交税费

√适用 □不适用

单位：元 币种：人民币

项目	期末余额	期初余额
企业所得税	93,376,480	65,587,452
增值税	84,202,182	49,255,227
城市维护建设税	3,211,096	2,962,577
教育费附加及地方教育费附加	2,274,990	2,244,869
个人所得税	8,387,586	6,877,396
其他	6,460,084	5,514,399
合计	197,912,418	132,441,920

其他说明：

无

## 41、其他应付款

项目列示

√适用 □不适用

单位：元 币种：人民币

项目	期末余额	期初余额
----	------	------

应付利息	-	3,034,409
应付股利	5,008,573	11,300,087
其他应付款	809,687,234	629,394,479
合计	814,695,807	643,728,975

其他说明：

适用 不适用

## 应付利息

### (1). 分类列示

适用 不适用

单位：元 币种：人民币

项目	期末余额	期初余额
分期付息到期还本的长期借款利息		
企业债券利息		
短期借款应付利息	-	3,034,409
划分为金融负债的优先股\永续债利息		
合计	-	3,034,409

重要的已逾期未支付的利息情况：

适用 不适用

其他说明：

适用 不适用

## 应付股利

### (1). 分类列示

适用 不适用

单位：元 币种：人民币

项目	期末余额	期初余额
普通股股利		
划分为权益工具的优先股\永续债股利		
优先股\永续债股利-XXX		
优先股\永续债股利-XXX		
子公司少数股东	5,008,573	11,300,087
应付股利-XXX		
合计	5,008,573	11,300,087

其他说明，包括重要的超过1年未支付的应付股利，应披露未支付原因：

无

## 其他应付款

### (1). 按款项性质列示其他应付款

适用 不适用

单位：元 币种：人民币

项目	期末余额	期初余额
应付收购款	308,452,557	253,943,701
应付质押金和房租押金	104,032,121	94,107,184
限制性股票回购义务	42,847,730	13,761,454
应付专业服务费	42,777,459	23,958,949
应付运杂费	41,456,590	21,799,037
应付门店装修款	40,913,392	31,070,466
应付工程款	27,407,810	21,442,779
应付原股东款项	22,919,611	29,173,236
应付业务推广费	12,936,423	12,397,711
应付水电费	12,216,327	12,222,758
应付子公司少数股东款项	42,398,775	47,102,163
其他	111,328,439	68,415,041
合计	809,687,234	629,394,479

**(2). 账龄超过 1 年的重要其他应付款**

√适用 □不适用

单位：元 币种：人民币

项目	期末余额	未偿还或结转的原因
应付子公司少数股东款项	42,398,775	未触发支付义务
合计	42,398,775	/

其他说明：

□适用 √不适用

**42、持有待售负债**

□适用 √不适用

**43、1 年内到期的非流动负债**

√适用 □不适用

单位：元 币种：人民币

项目	期末余额	期初余额
1 年内到期的长期借款	197,474,023	93,683,296
1 年内到期的应付债券		
1 年内到期的长期应付款	-	4,590,000
1 年内到期的租赁负债	1,092,659,547	810,680,680
合计	1,290,133,570	908,953,976

其他说明：

无

**44、其他流动负债**

其他流动负债情况

√适用 □不适用

单位：元 币种：人民币

项目	期末余额	期初余额
短期应付债券		
应付退货款		
待转销项税	16,416,988	7,837,179
合计	16,416,988	7,837,179

短期应付债券的增减变动：

适用 不适用

其他说明：

适用 不适用

#### 45、长期借款

##### (1). 长期借款分类

适用 不适用

单位：元 币种：人民币

项目	期末余额	期初余额
质押借款	880,000,000	-
抵押借款	895,812,159	968,819,008
保证借款		
信用借款		
减：一年内到期的长期借款 (附注五、33)	197,474,023	93,683,296
合计	1,578,338,136	875,135,712

长期借款分类的说明：

无

其他说明，包括利率区间：

适用 不适用

于2022年12月31日，上述借款的年利率为3.40%-4.14%（2021年12月31日：1.44%-4.14%）。于2022年12月31日，抵押借款由本公司及中药科技位于药圣堂中药科技园区和青竹湖园区的不动产、设备及软件、商标等作为抵押，详见附注七、81。

抵押借款是由国际金融公司（International Finance Corporation, World Bank Group）提供，包括人民币借款和美元借款，其中本金人民币金额7亿元，美元金额44,072,602美元（折合人民币280,993,689元）。人民币借款期间为2021年4月-2027年12月，美元借款期间为2021年3月-2024年6月。于2022年12月31日，该借款期末余额为人民币金额7亿元，美元金额29,378,796.67美元（折合人民币204,611,567元）。

质押借款是用于2022年对老百姓怀仁股权收购的并购贷款，其中招商银行本金人民币2亿元，借款期间为2022年7月-2027年7月，质押物为老百姓怀仁14.6866%的股权；建设银行本金人民币2.8亿元，借款期间为2022年7月-2027年7月，质押物为老百姓怀仁20.56%的股权；平安银行本金人民币4亿元，借款期间为2022年10月-2027年10月，质押物为老百姓怀仁29.3731%的股权。

**46、应付债券****(1). 应付债券**

□适用 √不适用

**(2). 应付债券的增减变动：（不包括划分为金融负债的优先股、永续债等其他金融工具）**

□适用 √不适用

**(3). 可转换公司债券的转股条件、转股时间说明**

□适用 √不适用

**(4). 划分为金融负债的其他金融工具说明**

期末发行在外的优先股、永续债等其他金融工具基本情况

□适用 √不适用

期末发行在外的优先股、永续债等金融工具变动情况表

□适用 √不适用

其他金融工具划分为金融负债的依据说明：

□适用 √不适用

其他说明：

□适用 √不适用

**47、租赁负债**

√适用 □不适用

单位：元 币种：人民币

项目	期末余额	期初余额
租赁负债	2,913,835,261	3,435,977,067
减：一年内到期的租赁负债 （附注七、43）	1,092,659,547	810,680,680
合计	1,821,175,714	2,625,296,387

其他说明：

无

**48、长期应付款****项目列示**

□适用 √不适用

其他说明：

□适用 √不适用

**长期应付款****(1). 按款项性质列示长期应付款**

□适用 √不适用



**专项应付款****(1). 按款项性质列示专项应付款**

□适用 √不适用

**49、长期应付职工薪酬**

□适用 √不适用

**50、预计负债**

□适用 √不适用

**51、递延收益**

递延收益情况

√适用 □不适用

单位：元 币种：人民币

项目	期初余额	本期增加	本期减少	期末余额	形成原因
政府补助	22,288,043	-	3,189,560	19,098,483	收到与资产/ 收益相关的政 府补助
合计	22,288,043	-	3,189,560	19,098,483	/

涉及政府补助的项目：

√适用 □不适用

单位：元 币种：人民币

负债项目	期初余额	本期新增补助金额	本期计入营业外收入金额	本期计入其他收益金额	其他变动	期末余额	与资产相关/与收益相关
中药产业园建设项目	3,135,812			484,751		2,651,061	与资产相关
医药健康产业园建设项目	3,823,943			84,508		3,739,435	与资产相关
智能制造项目	11,099,306			1,893,622		9,205,684	与资产相关
长沙市供应链体系建设项目	1,767,844			550,852		1,216,992	与资产相关
芙蓉区国库智能制造	433,805			44,754		389,051	与资产相关

试点企业项目							
其他	2,027,333			131,073		1,896,260	与资产相关
	22,288,043			3,189,560		19,098,483	

其他说明：

适用  不适用

注：疫情贷款贴息摊销额结转至财务费用科目。

## 52、其他非流动负债

适用  不适用

## 53、股本

适用  不适用

单位：元 币种：人民币

	期初余额	本次变动增减（+、-）					期末余额
		发行新股	送股	公积金转股	其他	小计	
股份总数	408,673,661	39,927,820		134,387,193	1,914,228	176,229,241	584,902,902

其他说明：

注1：2022年1月，公司以非公开发行股票的方式发行人民币普通股39,927,820股，2022年8月，该限售股上市流通。

注2：2022年5月23日，经本公司2021年年度股东大会审议通过，以方案实施前的公司总股本447,957,309股为基数，每股派发现金红利0.5元（含税），以资本公积向全体股东每股转增0.3股，共计派发现金红利人民币223,978,655元，转增134,387,193股。

## 54、其他权益工具

### (1). 期末发行在外的优先股、永续债等其他金融工具基本情况

适用  不适用

### (2). 期末发行在外的优先股、永续债等金融工具变动情况表

适用  不适用

其他权益工具本期增减变动情况、变动原因说明，以及相关会计处理的依据：

适用  不适用

其他说明：

适用  不适用

## 55、资本公积

√适用 □不适用

单位：元 币种：人民币

项目	期初余额	本期增加	本期减少	期末余额
资本溢价（股本溢价）				
股东投入资本	139,867,494	-	-	139,867,494
发行新股	1,714,819,038	1,685,346,089	-	3,400,165,127
资本公积转增股本	(116,780,598)	-	134,387,193	(251,167,791)
可转债转股	323,009,972	-	-	323,009,972
股权激励计划	80,022,601	40,371,552	13,105,821	107,288,332
其他	1,910,628	-	-	1,910,628
其他资本公积				
股权激励计划	-	6,482,985	-	6,482,985
少数股东权益变化	(1,003,766,538)	(86,724,621)	-	(1,090,491,159)
合计	1,139,082,597	1,645,476,005	147,493,014	2,637,065,588

其他说明，包括本期增减变动情况、变动原因说明：

注 1：2022 年度，非公开发行人民币普通股 39,927,820 股，实际募集资金净额为人民币 1,725,273,909 元，增加资本公积人民币 1,685,346,089 元。

注 2：2022 年 5 月 23 日，经本公司 2021 年年度股东大会审议通过，以方案实施前的公司总股本 447,957,309 股为基数，每股派发现金红利 0.5 元（含税），以资本公积金向全体股东每股转增 0.3 股，共计派发现金红利人民币 223,978,655 元，转增 134,387,193 股。

注 3：本公司股权激励计划导致资本公积变动，详见附注十三；少数股东权益变化详见附注九、2。

## 56、库存股

√适用 □不适用

单位：元 币种：人民币

项目	期初余额	本期增加	本期减少	期末余额
股权激励回购	13,749,993	42,929,952	13,749,993	42,929,952
合计	13,749,993	42,929,952	13,749,993	42,929,952

其他说明，包括本期增减变动情况、变动原因说明：

注 1：于 2022 年 6 月 16 日，根据本公司 2019 年限制性股票激励计划，因部分激励对象离职以及该激励计划第三期业绩未达到解除限售条件，公司回购注销限制性股票 644,172 股，减少库存股人民币 13,749,993 元。

注 2：于 2022 年 9 月 29 日，本公司 2022 年限制性股票激励计划首次授予登记，授予 255.84 万股，增加库存股人民币 42,929,952 元。

注 3：于 2021 年 5 月 10 日，首次授予的限制性股票第二期解锁上市，减少库存股人民币 12,840,650 元。

注 4：2021 年 11 月 30 日，预留授予的限制性股票第二期解锁上市及分配股利，减少库存股人民币 1,196,781 元。

注 5：于 2021 年，由于部分员工持股计划份额对应的标的股票未达行权条件而未被解锁，本公司按照事先约定的价格进行了回购注销，减少库存股人民币 1,271,445 元。

## 57、其他综合收益

√适用 □不适用

单位：元 币种：人民币

项目	期初余额	本期发生金额					税后归属于少数股东	期末余额
		本期所得税前发生额	减：前期计入其他综合收益当期转入损益	减：前期计入其他综合收益当期转入留存收益	减：所得税费用	税后归属于母公司		
一、不能重分类进损益的其他综合收益								
其中：重新计量设定受益								

计划变动额								
权益法下不能转损益的其他综合收益								
其他权益工具投资公允价值变动	84,206,342	(43,759,913)	13,736,623	(10,115,781)	(47,380,755)	36,825,587		
企业自身信用风险公允价值变动								

二、将重分类进损益的其他综合收益								
其中：权益法下可转损益的其他综合收益								
其他债权投资公允价值变动								
金融								

资产重分类计入其他综合收益的金额								
其他								
其他债权投资信用减值准备								
现金流量套期储备								
外币财务报表折算差额								

其他综合收益合计	84,206,342	(43,759,913)	13,736,623	(10,115,781)	(47,380,755)	36,825,587
----------	------------	--------------	------------	--------------	--------------	------------

其他说明，包括对现金流量套期损益的有效部分转为被套期项目初始确认金额调整：

无

#### 58、专项储备

适用 不适用

#### 59、盈余公积

适用 不适用

单位：元 币种：人民币

项目	期初余额	本期增加	本期减少	期末余额
法定盈余公积	204,336,831	13,761,370	-	218,098,201
任意盈余公积				
储备基金				
企业发展基金				
其他				
合计	204,336,831	13,761,370	-	218,098,201

盈余公积说明，包括本期增减变动情况、变动原因说明：

根据公司法、公司章程的规定，本公司按净利润的10%提取法定盈余公积金。法定盈余公积累计额为本公司注册资本50%以上的，可不再提取。

本公司在提取法定盈余公积金后，可提取任意盈余公积金。经批准，任意盈余公积金可用于弥补以前年度亏损或增加股本。

#### 60、未分配利润

适用 不适用

单位：元 币种：人民币

项目	本期	上期
调整前上期末未分配利润	2,535,033,094	2,142,677,953
调整期初未分配利润合计数（调增+，调减-）	-	(110,404,428)
调整后期初未分配利润	2,535,033,094	2,032,273,525
加：本期归属于母公司所有者的净利润	784,961,520	669,236,722
减：提取法定盈余公积	12,387,708	23,441,372
提取任意盈余公积		
提取一般风险准备		
应付普通股股利	223,978,655	143,035,781



转作股本的普通股股利		
其他综合收益转留存收益	(12,362,961)	-
期末未分配利润	3,095,991,212	2,535,033,094

调整期初未分配利润明细:

- 1、由于《企业会计准则》及其相关新规定进行追溯调整，影响期初未分配利润 0 元。
- 2、由于会计政策变更，影响期初未分配利润 0 元。
- 3、由于重大会计差错更正，影响期初未分配利润 0 元。
- 4、由于同一控制导致的合并范围变更，影响期初未分配利润 0 元。
- 5、其他调整合计影响期初未分配利润 0 元。

根据 2022 年 5 月 23 日股东大会决议，本公司向全体股东派发现金股利。每股派发现金红利人民币 0.5 元（2021 年：人民币 0.35 元），按照股权登记日已发行总股本 447,957,309 股（2021 年 408,673,661 股）计算，实际利润分配总额为人民币 223,978,655 元（2021 年：人民币 143,035,781 元），已于 2022 年 6 月 30 日实施完毕。

## 61、营业收入和营业成本

### (1). 营业收入和营业成本情况

√适用 □不适用

单位：元 币种：人民币

项目	本期发生额		上期发生额	
	收入	成本	收入	成本
主营业务	20,055,232,405	13,667,209,545	15,578,558,659	10,579,350,592
其他业务	120,286,898	76,949,176	117,105,488	73,286,102
合计	20,175,519,303	13,744,158,721	15,695,664,147	10,652,636,694

营业收入列示如下:

	2022 年	2021 年
与客户之间合同产生的收入	20,099,763,810	15,620,636,975
租赁收入	75,755,493	75,027,172
	20,175,519,303	15,695,664,147

与客户之间合同产生的营业收入分解情况如下:

	2022 年	2021 年
主要经营地区		
中国	20,099,763,810	15,620,636,975
主要产品类型		
销售商品	19,744,076,163	15,268,559,291
提供服务	355,687,647	352,077,684
	20,099,763,810	15,620,636,975

收入确认时间		
在某一时点确认收入	19,744,076,163	15,269,362,744
在某一时段确认收入	355,687,647	351,274,231
	20,099,763,810	15,620,636,975

当期确认的包括在合同负债期初账面价值中的收入如下：

	2022 年	2021 年
销售商品	102,744,959	83,947,999

分摊至年末尚未履行（或部分未履行）履约义务的交易价格总额确认为收入的预计时间如下：

	2022 年	2021 年
一年以内	248,126,330	102,744,959

本集团与履约义务相关的信息如下：

本集团在货物控制权转移后确认收入，对于零售客户，客户在交付商品时支付款项。对于批发客户，本集团采用预收和赊销相结合的方式，赊销客户的合同价款通常在商品交付后 30 天或者 60 天内支付。

本集团在提供服务的时间内确认收入，合同价款结算以合同约定为准。

## (2). 合同产生的收入的情况

适用 不适用

合同产生的收入说明：

适用 不适用

## (3). 履约义务的说明

适用 不适用

## (4). 分摊至剩余履约义务的说明

适用 不适用

其他说明：

无

## 62、税金及附加

适用 不适用

单位：元 币种：人民币

项目	本期发生额	上期发生额
消费税		
营业税		
城市维护建设税	20,074,227	17,221,771
教育费附加	14,607,165	12,624,199
资源税		
房产税	5,972,766	5,710,979
土地使用税		
车船使用税		
印花税	10,278,426	7,593,875
其他	4,023,562	1,251,613
合计	54,956,146	44,402,437

其他说明：

无

## 63、销售费用

适用 不适用

单位：元 币种：人民币

项目	本期发生额	上期发生额
工资、奖金、社保及员工福利	2,128,924,132	1,686,539,398
使用权资产摊销	1,022,407,903	951,158,040
业务推广费	94,499,945	109,838,178
长期待摊费用摊销	114,043,167	101,580,774
水电费	91,053,594	84,298,900
收款平台服务费	93,927,802	59,308,163
折旧费	61,600,278	56,020,594
运杂费	59,354,629	54,404,032

办公费	26,526,451	31,389,931
劳务外包费	30,476,875	24,931,857
专业服务费	24,846,537	23,591,678
网络费	13,130,769	13,784,228
物料消耗	15,813,856	13,008,724
物管及修理费	82,220,346	35,340,330
无形资产摊销	6,911,318	1,378,456
其他	32,054,258	20,186,543
合计	3,897,791,860	3,266,759,826

其他说明：

无

#### 64、管理费用

√适用 □不适用

单位：元 币种：人民币

项目	本期发生额	上期发生额
工资、奖金、社保及员工福利	776,738,865	451,778,117
折旧费	57,380,111	52,356,740
专业服务费	55,772,050	39,620,268
办公费	20,557,928	22,493,306
业务招待费	40,379,769	27,040,576
无形资产摊销	20,482,497	17,666,097
存货报损或盈亏	27,045,586	19,483,304
差旅费	19,136,556	17,441,036
企划费	23,251,935	13,458,629
长期待摊摊销	15,833,353	13,012,564
使用权资产摊销	10,485,843	12,770,414
汽车费用	8,962,055	8,447,837
水电费	9,139,172	6,777,890
股权激励费用	6,482,985	(5,445,707)
其他	15,677,628	26,086,644
合计	1,107,326,333	722,987,715

其他说明：

无

#### 65、研发费用

□适用 √不适用

#### 66、财务费用

√适用 □不适用

单位：元 币种：人民币

项目	本期发生额	上期发生额
利息支出	232,595,257	192,605,024
减：资本化利息	460,000	471,500

减：利息收入	29,893,051	13,665,838
手续费	11,736,274	10,802,397
汇兑损益	16,909,186	(4,797,303)
其他	1,592,801	936,830
合计	232,480,467	185,409,610

其他说明：

借款费用资本化金额已计入在建工程。

## 67、其他收益

√适用 □不适用

单位：元 币种：人民币

项目	本期发生额	上期发生额
与日常活动相关的政府补助	54,603,873	108,762,584
代扣个人所得税手续费返还	1,173,634	119,072
合计	55,777,507	108,881,656

其他说明：

与日常活动相关的政府补助如下：

	2022 年	2021 年	
长沙市供应链体系建设项目	550,852	1,559,676	与资产相关
智能制造项目	1,893,622	979,972	与资产相关
中药产业园建设项目	484,751	829,124	与资产相关
医药健康产业园建设项目	84,508	84,507	与资产相关
芙蓉区国库智能制造试点企业项目	44,754	37,295	与资产相关
其他	131,073	1,074,032	与资产相关
稳岗补贴	15,231,249	9,546,523	与收益相关
就业补贴	6,556,320	9,460,478	与收益相关
政府税收留成退还		9,222,428	与收益相关
政府奖励	4,065,025	6,111,332	与收益相关
服务业专项资金	825,000	4,265,000	与收益相关
税收返还	1,996,064	3,791,380	与收益相关
产业扶持资金	6,364,123	26,604,837	与收益相关
社保补贴	570,216	617,364	与收益相关
小规模纳税人增值税减免	15,276,652	29,450,647	与收益相关
其他	529,664	5,127,989	与收益相关
合计	54,603,873	108,762,584	

## 68、投资收益

√适用 □不适用

单位：元 币种：人民币

项目	本期发生额	上期发生额
权益法核算的长期股权投资收益	1,894,797	470,047
处置长期股权投资产生的投资收益	4,546,871	21,352,956
交易性金融资产在持有期间的投资收益	3,254,040	573,976
其他权益工具投资在持有期间取得的股利收入	214,202	-
债权投资在持有期间取得的利息收入		
其他债权投资在持有期间取得的利息收入		-
处置交易性金融资产取得的投资收益		
处置其他权益工具投资取得的投资收益		
处置债权投资取得的投资收益		
处置其他债权投资取得的投资收益		
债务重组收益		
其他	11,550,000	1,075,526
合计	21,459,910	23,472,505

其他说明：

无

**69、净敞口套期收益**

□适用 √不适用

**70、公允价值变动收益**

√适用 □不适用

单位：元 币种：人民币

产生公允价值变动收益的来源	本期发生额	上期发生额
交易性金融资产		
其中：衍生金融工具产生的公允价值变动收益		
交易性金融负债		
按公允价值计量的投资性房地产		
其他非流动金融资产公允价值变动	5,774,109	10,470,000
合计	5,774,109	10,470,000

其他说明：

无

**71、信用减值损失**

√适用 □不适用

单位：元 币种：人民币

项目	本期发生额	上期发生额
应收票据坏账损失		
应收账款坏账损失	7,181,748	5,648,821
其他应收款坏账损失	226,821	2,337,160
债权投资减值损失		
其他债权投资减值损失		
长期应收款坏账损失		
合同资产减值损失		
合计	7,408,569	7,985,981

其他说明：

无

**72、资产减值损失**

√适用 □不适用

单位：元 币种：人民币

项目	本期发生额	上期发生额
一、坏账损失		
二、存货跌价损失及合同履约成本减值损失	4,613,198	5,232,353
三、长期股权投资减值损失		
四、投资性房地产减值损失		
五、固定资产减值损失		
六、工程物资减值损失		
七、在建工程减值损失		
八、生产性生物资产减值损失		
九、油气资产减值损失		
十、无形资产减值损失		
十一、商誉减值损失		
十二、其他		
十三、长期待摊费用减值损失	2,199,564	904,773
十四、预付款项减值损失	72,659	364,175
合计	6,885,421	6,501,301

其他说明：

无

**73、资产处置收益**

√适用 □不适用

单位：元 币种：人民币

项目	本期发生额	上期发生额
固定资产处置损失	(2,746,051)	(1,385,906)

使用权资产处置收益	4,188,620	6,044,579
合计	1,442,570	4,658,673

其他说明：

无

#### 74、营业外收入

营业外收入情况

适用 不适用

单位：元 币种：人民币

项目	本期发生额	上期发生额	计入当期非经常性损益的金额
非流动资产处置利得合计			
其中：固定资产处置利得			
无形资产处置利得			
非货币性资产交换利得			
接受捐赠			
政府补助			
无需支付的款项	4,975,205	1,989,118	4,975,205
收取的赔偿金或押金	3,831,855	8,929,052	3,831,855
罚没收入	2,632,039	2,372,142	2,632,039
其他	5,019,374	5,108,697	5,019,374
合计	16,458,473	18,399,009	16,458,473

计入当期损益的政府补助

适用 不适用

其他说明：

适用 不适用

#### 75、营业外支出

适用 不适用

单位：元 币种：人民币

项目	本期发生额	上期发生额	计入当期非经常性损益的金额
非流动资产处置损失合计			
其中：固定资产处置损失			
无形资产处置损失			



非货币性资产交换损失			
对外捐赠	5,273,362	2,297,981	5,273,362
罚款或赔偿金	8,891,637	4,790,804	8,891,637
往来款清理损失	326,155	59,962	326,155
其他	1,083,211	5,726,338	1,083,211
合计	15,574,365	12,875,085	15,574,365

其他说明：

无

## 76、所得税费用

### (1). 所得税费用表

√适用 □不适用

单位：元 币种：人民币

项目	本期发生额	上期发生额
当期所得税费用	213,995,299	172,639,494
递延所得税费用	17,379,550	2,617,685
合计	231,374,849	175,257,179

### (2). 会计利润与所得税费用调整过程

√适用 □不适用

单位：元 币种：人民币

项目	本期发生额
利润总额	1,207,617,720
按法定/适用税率计算的所得税费用	301,904,430
子公司适用不同税率的影响	(76,585,946)
调整以前期间所得税的影响	5,266,679
非应税收入的影响	(769,141)
不可抵扣的成本、费用和损失的影响	5,287,604
使用前期未确认递延所得税资产的可抵扣亏损的影响	(18,192,474)
本期未确认递延所得税资产的可抵扣暂时性差异或可抵扣亏损的影响	14,463,697
所得税费用	231,374,849

其他说明：

√适用 □不适用

注 1：本集团所得税按在中国境内取得的估计应纳税所得额及适用税率计提。源于其他地区应纳税所得的税项根据本集团经营所在国家/所受管辖区域的现行法律、解释公告和惯例，按照适用税率计算。

**77、其他综合收益**

□适用 √不适用

**78、现金流量表项目****(1). 收到的其他与经营活动有关的现金**

√适用 □不适用

单位：元 币种：人民币

项目	本期发生额	上期发生额
政府补助	31,328,794	75,942,887
利息收入	31,900,493	13,665,838
赔偿金	1,729,670	11,301,194
其他	4,286,849	5,108,697
合计	69,245,806	106,018,616

收到的其他与经营活动有关的现金说明：

无

**(2). 支付的其他与经营活动有关的现金**

√适用 □不适用

单位：元 币种：人民币

项目	本期发生额	上期发生额
办公费及杂费	190,262,439	189,818,374
业务推广费	78,635,204	112,405,786
专业服务费	80,618,587	57,622,418
水电费	91,552,881	91,963,937
收款平台手续费	84,207,759	59,218,611
业务招待费	46,999,313	33,074,048
差旅费	23,913,766	22,680,733
银行卡手续费	11,736,274	10,802,397
捐赠及赔偿支出	12,036,003	7,088,785
门店开办费	3,369,664	4,895,618
其他	75,314,711	67,764,812
合计	698,646,601	657,335,519

支付的其他与经营活动有关的现金说明：

无

**(3). 收到的其他与投资活动有关的现金**

√适用 □不适用

单位：元 币种：人民币

项目	本期发生额	上期发生额
收回前期预付收购款	285,600,000	-
合计	285,600,000	-

收到的其他与投资活动有关的现金说明：

无

#### (4). 支付的其他与投资活动有关的现金

√适用 □不适用

单位：元 币种：人民币

项目	本期发生额	上期发生额
预付收购款	500,000	369,600,000
支付以前年度收购款	123,930,654	113,118,821
合计	124,430,654	482,718,821

支付的其他与投资活动有关的现金说明：

无

#### (5). 收到的其他与筹资活动有关的现金

√适用 □不适用

单位：元 币种：人民币

项目	本期发生额	上期发生额
处置子公司部分股权未丧失控制权	-	1,539,535
收到股权激励款	42,929,952	-
收到子公司少数股东款项	-	42,398,775
合计	42,929,952	43,938,310

收到的其他与筹资活动有关的现金说明：

无

#### (6). 支付的其他与筹资活动有关的现金

√适用 □不适用

单位：元 币种：人民币

项目	本期发生额	上期发生额
归还子公司原股东及少数股东款项	11,809,589	1,726,785
购买子公司少数股东权益支付的现金	194,484,626	420,420,278
限制性股票回购	14,587,653	1,271,445
支付租赁款项	1,139,163,713	1,005,510,058
其他	5,433,225	-
合计	1,365,478,806	1,428,928,566

支付的其他与筹资活动有关的现金说明：

无

## 79、现金流量表补充资料

## (1). 现金流量表补充资料

√适用 □不适用

单位：元 币种：人民币

补充资料	本期金额	上期金额
<b>1. 将净利润调节为经营活动现金流量：</b>		
净利润	976,242,871	786,730,162
加：资产减值准备	6,885,421	6,501,301
信用减值损失	7,408,569	7,985,981
固定资产折旧、油气资产折耗、生产性生物资产折旧	123,577,015	113,079,796
使用权资产摊销	1,032,893,746	963,928,455
无形资产摊销	29,149,027	19,056,455
投资性房地产折旧	9,144,908	3,536,582
长期待摊费用摊销	130,323,824	114,880,582
处置固定资产、无形资产和其他长期资产的损失（收益以“-”号填列）	(1,442,570)	(4,658,673)
固定资产报废损失（收益以“-”号填列）		
公允价值变动损失（收益以“-”号填列）	(5,774,109)	(10,470,000)
财务费用（收益以“-”号填列）	231,263,087	188,919,140
投资损失（收益以“-”号填列）	(21,459,910)	(23,472,505)
递延所得税资产减少（增加以“-”号填列）	15,493,949	19,408,911
递延所得税负债增加（减少以“-”号填列）	(2,117,871)	(16,791,226)
存货的减少（增加以“-”号填列）	(974,545,293)	(226,859,768)
经营性应收项目的减少（增加以“-”号填列）	(804,553,048)	(365,081,275)
经营性应付项目的增加（减少以“-”号填列）	1,561,825,393	721,602,626
其他		
经营活动产生的现金流量净额	2,314,315,009	2,298,296,544
<b>2. 不涉及现金收支的重大投资和筹资活动：</b>		
债务转为资本		
一年内到期的可转换公司债券		
融资租入固定资产		
承担租赁负债方式取得的使用权资产	319,284,038	870,035,446
应收款项抵消应付子公司少数股东股利	-	8,280,367
	319,284,038	878,315,813
<b>3. 现金及现金等价物净变动情况：</b>		
现金的期末余额	1,396,302,585	679,559,431
减：现金的期初余额	679,559,431	797,281,287
加：现金等价物的期末余额		

减：现金等价物的期初余额		
现金及现金等价物净增加额	716,743,154	(117,721,856)

## (2). 本期支付的取得子公司的现金净额

√适用 □不适用

单位：元 币种：人民币

	金额
本期发生的企业合并于本期支付的现金或现金等价物	1,610,702,593
减：购买日子公司持有的现金及现金等价物	229,904,908
加：以前期间发生的企业合并于本期支付的现金或现金等价物	
取得子公司支付的现金净额	1,380,797,685

其他说明：

无

## (3). 本期收到的处置子公司的现金净额

√适用 □不适用

单位：元 币种：人民币

	金额
本期处置子公司于本期收到的现金或现金等价物	13,359,141
减：丧失控制权日子公司持有的现金及现金等价物	4,498,299
加：以前期间处置子公司于本期收到的现金或现金等价物	
处置子公司收到的现金净额	8,860,842

其他说明：

无

## (4). 现金和现金等价物的构成

√适用 □不适用

单位：元 币种：人民币

项目	期末余额	期初余额
一、现金		
其中：库存现金	9,761,539	5,989,092
可随时用于支付的银行存款	1,382,091,061	669,603,959
可随时用于支付的其他货币资金	4,449,985	3,966,380

可用于支付的存放中央银行款项		
存放同业款项		
拆放同业款项		
二、现金等价物		
其中：三个月内到期的债券投资		
三、期末现金及现金等价物余额	1,396,302,585	679,559,431
其中：母公司或集团内子公司使用受限制的现金和现金等价物		

其他说明：

适用 不适用

### 80、所有者权益变动表项目注释

说明对上年期末余额进行调整的“其他”项目名称及调整金额等事项：

适用 不适用

### 81、所有权或使用权受到限制的资产

适用 不适用

单位：元 币种：人民币

项目	期末账面价值	受限原因
货币资金	1,014,619,675	保证金
投资性房地产	35,896,783	抵押
固定资产	588,590,495	抵押
无形资产	99,226,017	抵押
债权投资	300,000,000	质押
子公司股权（注4）	1,470,099,616	
合计	3,508,432,586	

其他说明：

注1：于2022年12月31日，本集团受限的货币资金为人民币1,014,619,675元，主要用于支付银行承兑汇票保证金（2021年12月31日：人民币729,315,390元）。

注2：于2022年12月31日，本公司将账面价值为人民币35,896,783元的投资性房地产（仓库）、账面价值为人民币588,590,495元的固定资产（不动产、机器设备、办公设备等）用于抵押取得长期借款。本公司及子公司中药科技将账面价值为人民币99,226,017元的无形资产（土地使用权、商标、专利、软件等）用于抵押取得长期借款。

注3：于2022年12月31日，本公司以账面价值为人民币300,000,000元的大额存单进行质押，取得人民币300,000,000元的银行授信额度，用于开立银行承兑汇票。

注4：于2022年12月31日，本公司以持有的64.6197%、账面价值为人民币1,470,099,616元的老百姓怀仁股权用于质押取得银行长期借款。

**82、 外币货币性项目****(1). 外币货币性项目**

√适用 □不适用

单位：元

项目	期末外币余额	折算汇率	期末折算人民币余额
货币资金	-	-	
其中：美元	724,958	6.9646	5,049,045
欧元			
港币			
应收账款	-	-	
其中：美元			
欧元			
港币			
长期借款	-	-	
其中：美元	29,378,797	6.9646	204,611,567
欧元			
港币			

其他说明：

无

**(2). 境外经营实体说明，包括对于重要的境外经营实体，应披露其境外主要经营地、记账本位币及选择依据，记账本位币发生变化的还应披露原因**

□适用 √不适用

**83、 套期**

□适用 √不适用

**84、 政府补助****(1). 政府补助基本情况**

□适用 √不适用

**(2). 政府补助退回情况**

□适用 √不适用

其他说明：

无

**85、 其他**

□适用 √不适用

**八、合并范围的变更****1、 非同一控制下企业合并**

√适用 □不适用

## (1). 本期发生的非同一控制下企业合并

√适用 □不适用

单位：元 币种：人民币

被购买方名称	股权取得时点	股权取得成本	股权取得比例 (%)	股权取得方式	购买日	购买日的确定依据	购买日至期末被购买方的收入	购买日至期末被购买方的净利润
湖南怀仁大健康产业发展有限公司	2022年4月20日	1,731,728,334	76.1199	现金购买	2022年4月20日	实际取得控制权	1,234,243,287	116,813,810
宣城市老百姓江南医药连锁有限公司	2022年6月1日	42,000,000	90	现金购买	2022年6月1日	实际取得控制权	24,541,672	3,477,159
芜湖元初药房连锁有限	2022年6月1日	117,000,000	100	现金购买	2022年6月1日	实际取得控制权	70,830,115	7,796,029



公司								
山西老百姓滨海大药房25家门店	2022年1月1日	15,000,000	不适用	现金购买	2022年1月1日	实际取得业务	31,252,601	399,873
湖南永康堂大药房连锁有限公司11家门店	2022年1月1日	30,000,000	不适用	现金购买	2022年1月1日	实际取得业务	59,261,136	3,539,442
白城市同泰药业有限公司等39家门店	2022年7月8日	13,200,000	不适用	现金购买	2022年7月8日	实际取得业务	14,366,071	1,233,898

康乐县百家康大药房家门店 <sup>3</sup>	2022年6月1日	5,260,000	不适用	现金购买	2022年6月1日	实际取得业务	1,963,632	(294,237)
江苏普泽大药房连锁有限公司25家门店	2022年11月1日	42,760,000	不适用	现金购买	2022年11月1日	实际取得业务	11,231,417	1,434,581
兴化市楚水大药房连锁有限公司20家门店	2022年11月30日	58,500,000	不适用	现金购买	2022年11月30日	实际取得业务	5,026,482	812,925

其他说明：

无

## (2). 合并成本及商誉

√适用 □不适用

单位：元 币种：人民币

合并成本	湖南怀仁大健康产业发展有限公司
--现金	1,637,188,434
--非现金资产的公允价值	
--发行或承担的债务的公允价值	
--发行的权益性证券的公允价值	
--或有对价的公允价值	
--购买日之前持有的股权于购买日的公允价值	94,539,900
--其他	
合并成本合计	1,731,728,334
减：取得的可辨认净资产公允价值份额	239,471,267
商誉/合并成本小于取得的可辨认净资产公允价值份额的金额	1,492,257,067

合并成本	宣城市老百姓江南医药连锁有限公司
--现金	41,550,000
--非现金资产的公允价值	
--发行或承担的债务的公允价值	
--发行的权益性证券的公允价值	
--或有对价的公允价值	
--购买日之前持有的股权于购买日的公允价值	450,000
--其他	
合并成本合计	42,000,000
减：取得的可辨认净资产公允价值份额	4,500,000
商誉/合并成本小于取得的可辨认净资产公允价值份额的金额	37,500,000

合并成本	芜湖元初药房连锁有限公司
--现金	117,000,000
--非现金资产的公允价值	
--发行或承担的债务的公允价值	
--发行的权益性证券的公允价值	
--或有对价的公允价值	
--购买日之前持有的股权于购买日的公允价值	
--其他	
合并成本合计	117,000,000
减：取得的可辨认净资产公允价值份额	12,000,000
商誉/合并成本小于取得的可辨认净资产公允价值份额的金额	105,000,000

本年内，本集团所属老百姓健康药房集团（山西）连锁有限公司以现金人民币 15,000,000 元取得了山西老百姓滨海大药房有限公司拥有的 25 家门店相关业务及资产，其中确认的可辨认净资产公允价值为人民币 849,057 元，确认商誉为人民币 14,150,943 元，购买日确定为 2022 年 1 月 1 日。

本年内，本公司以现金人民币 30,000,000 元取得了湖南永康堂大药房连锁有限公司（以下简称“湖南永康堂”）拥有的 11 家门店业务及相关资产，确认商誉为人民币 30,000,000 元，购买日确定为 2022 年 1 月 1 日。

本年内，本公司之子公司通辽泽强以现金人民币 13,200,000 元取得了白城市同泰药业有限公司等（以下简称“白城同泰”）拥有的 39 家门店相关业务及资产。可辨认净资产公允价值为人民币 837,736 元，确认商誉为人民币 12,362,264 元，购买日确定为 2022 年 7 月 8 日。

本年内，本集团所属兰州惠仁堂药业以人民币 5,260,000 元取得了康乐县百家康大药房的 3 家门店相关业务及资产。可辨认净资产公允价值为人民币 153,204 元，确认商誉为人民币 5,106,796 元，购买日确定为 2022 年 6 月 1 日。

本年内，本公司之子公司南通普泽大药房连锁有限公司以现金人民币 42,760,000 元取得了江苏普泽大药房连锁有限公司（以下简称“江苏普泽”）拥有 25 家门店相关业务及资产，确认商誉为人民币 42,760,000 元，购买日确定为 2022 年 11 月 1 日。

本年内，本公司之子公司泰州隆泰源以现金人民币 58,500,000 元取得了兴化市楚水大药房连锁有限公司（以下简称“兴化楚水”）拥有的 20 家门店相关业务及资产，确认商誉为人民币 58,500,000 元，购买日确定为 2022 年 11 月 30 日。

合并成本公允价值的确定方法、或有对价及其变动的说明：

无

大额商誉形成的主要原因：

无

其他说明：

无

### (3). 被购买方于购买日可辨认资产、负债

√适用 □不适用

单位：元 币种：人民币

	湖南怀仁大健康产业发展有限公司	
	购买日公允价值	购买日账面价值
资产：	1,074,701,557	1,055,823,173
货币资金	214,445,156	214,445,156
应收款项	195,408,889	195,408,889
存货	251,206,733	251,206,733
固定资产	78,723,294	64,666,078
无形资产	10,128,219	5,307,051
应收票据	2,111,292	2,111,292
预付款项	22,166,527	22,166,527
其他应收款	29,927,435	29,927,435
长期待摊费用	29,316,137	29,316,137
递延所得税资产	11,012,427	11,012,427
其他	230,255,448	230,255,448

负债：	760,104,103	755,384,507
借款	79,100,000	79,100,000
应付款项	194,528,069	194,528,069
递延所得税 负债	4,719,596	-
其他	481,756,438	481,756,438
净资产	314,597,454	300,438,666
减：少数股 东权益	75,126,187	71,745,054
取得的净资 产	239,471,267	228,693,612

	芜湖元初药房连锁有限公司	
	购买日公允价值	购买日账面价值
资产：	12,000,000	12,000,000
货币资金	12,000,000	12,000,000
应收款项		
存货		
固定资产		
无形资产		
应收票据		
预付款项		
其他应收款		
长期待摊费 用		
递延所得税 资产		
负债：		
借款		
应付款项		
递延所得税 负债		
净资产	12,000,000	12,000,000
减：少数股 东权益		
取得的净资 产	12,000,000	12,000,000

	宣城市老百姓江南医药连锁有限公司	
	购买日公允价值	购买日账面价值
资产：	4,500,000	4,500,000
货币资金	3,909,752	3,909,752

应收款项		
存货		
固定资产		
无形资产		
应收票据		
预付款项	551,425	551,425
其他应收款	38,823	38,823
长期待摊费用		
递延所得税资产		
负债：		
借款		
应付款项		
递延所得税负债		
净资产	4,500,000	4,500,000
减：少数股东权益		
取得的净资产	4,500,000	4,500,000

可辨认资产、负债公允价值的确定方法：

本公司采用估值结束来确定被购买方的资产负债于购买日的公允价值。于资产评估日，被购买方的资产主要为应收账款、存货、固定资产、无形资产等，其中应收账款根据应收金额减去预计的坏账损失确定评估值；存货以实际盘点数量及市场价格为基础确定评估值；固定资产和无形资产所采用的方法为市场法。

企业合并中承担的被购买方的或有负债：

无

其他说明：

无

**(4). 购买日之前持有的股权按照公允价值重新计量产生的利得或损失**

是否存在通过多次交易分步实现企业合并且在报告期内取得控制权的交易

适用 不适用

**(5). 购买日或合并当期期末无法合理确定合并对价或被购买方可辨认资产、负债公允价值的相关说明**

适用 不适用

**(6). 其他说明**

适用 不适用

**2、 同一控制下企业合并**

适用 不适用

**3、 反向购买**

适用 不适用

## 4、处置子公司

是否存在单次处置对子公司投资即丧失控制权的情形

√适用 □不适用

单位:元 币种:人民币

子公司名称	股权处置价款	股权处置比例 (%)	股权处置方式	丧失控制权的时点	丧失控制权时点的确定依据	处置价款与处置投资对应的合并财务报表层面享有该子公司净资产份额的差额	丧失控制权之日剩余股权的比例 (%)	丧失控制权之日剩余股权的账面价值	丧失控制权之日剩余股权的公允价值	按照公允价值重新计量剩余股权产生的利得或损失	丧失控制权之日剩余股权公允价值的确定方法及主要假设	与原子公司股权投资相关的其他综合收益转入投资损益的金额
老百姓大药房(北京)有限公司	402,165	100	出售	2022年3月8日	丧失控制权	(216,159)	-	-	-	-	不适用	-
老百姓大药房连锁河北有限	12,956,976	100	出售	2022年3月2日	丧失控制权	4,763,030	-	-	-	-	不适用	-



公司											
----	--	--	--	--	--	--	--	--	--	--	--

其他说明：

√适用 □不适用

本公司与北京草木堂连锁大药房有限公司于 2022 年 2 月 11 日签订股权转让协议，协议约定本公司以人民币 402,165 元出售其持有的老百姓大药房（北京）有限公司 100% 股权，处置日为 2022 年 3 月 8 日。故自 2022 年 3 月 8 日起，本集团不再将老百姓大药房（北京）有限公司纳入合并范围。老百姓大药房（北京）有限公司的相关财务信息列示如下：

	2022 年 3 月 8 日	2021 年 12 月 31 日
	账面价值	账面价值
流动资产	779,603	4,106,210
非流动资产	3,500,899	8,268,481
流动负债	1,640,433	7,357,854
非流动负债	2,021,745	3,284,233
	618,324	1,732,604
按持股比例享有的净资产份额	618,324	1,732,604
处置对价	402,165	
投资损失合计	(216,159)	

	2022 年 1 月 1 日至 3 月 8 日期间
营业收入	311,973
营业成本	110,589
净亏损	(1,114,280)

本公司与石家庄新兴药房连锁有限公司于 2022 年 1 月 16 日签订股权转让协议，协议约定本公司以人民币 12,956,976 元出售其持有的老百姓大药房连锁河北有限公司 100% 股权，处置日为 2022 年 3 月 2 日。故自 2022 年 3 月 2 日起，本集团不再将老百姓大药房连锁河北有限公司纳入合并范围。老百姓大药房连锁河北有限公司的相关财务信息列示如下：

	2022 年 3 月 2 日	2021 年 12 月 31 日
	账面价值	账面价值
流动资产	5,867,286	16,519,271
非流动资产	8,780,758	19,715,401
流动负债	17,761	46,320,567
非流动负债	6,436,337	12,748,105
	8,193,946	(22,834,000)
按持股比例享有的净资产份额	8,193,946	(22,834,000)
处置对价	12,956,976	
投资收益合计	4,763,030	

	2022 年 1 月 1 日至 3 月 2 日期间
营业收入	1,257,961
营业成本	1,780,351
净亏损	(6,972,053)

是否存在通过多次交易分步处置对子公司投资且在本期丧失控制权的情形

适用 不适用

一揽子交易

适用 不适用

非一揽子交易

适用 不适用

## 5、其他原因的合并范围变动

说明其他原因导致的合并范围变动（如，新设子公司、清算子公司等）及其相关情况：

√适用 □不适用

于 2022 年度本集团新设立的的二级子公司包括呼和浩特市第五泽强大药房有限公司、呼和浩特市第六泽强大药房有限公司、呼和浩特市起源大药房有限公司、老百姓健康药房（山东）有限公司、呼和浩特市第柒泽强大药房有限公司、呼和浩特市第捌泽强大药房有限公司、吉林省老百姓同泰大药房连锁有限责任公司、通辽第贰娱乐佳超市有限公司、内蒙古蒙东泽强医疗器械有限公司；新设立的三级子公司为白城市民泰医疗器械有限公司；新设立的四级子公司包括合肥市龙行世纪医药咨询有限公司、兰州龙行世纪医药咨询有限公司、湖北龙行世纪医药咨询有限公司、兰州龙行仟溢医药咨询有限公司。

	注册地	业务性质	本集团合计持股比例 (%)	本集团合计享有的表决权比例 (%)	不再成为子公司原因
长沙小事情信息技术有限公司	长沙	电子商务	100	100	注销
长沙市百杏堂老百姓健康药房有限公司	长沙	中医馆	100	100	注销
乌兰浩特市百姓康源十一药店有限公司	乌兰浩特	药品零售	100	100	注销
乌兰浩特市百姓盛博十一药店有限公司	乌兰浩特	药品零售	100	100	注销
乌兰浩特市百姓十一药店有限公司	乌兰浩特	药品零售	100	100	注销
乌兰浩特市百姓盛仁十一药店有限公司	乌兰浩特	药品零售	100	100	注销
乌兰浩特市百姓中源十一药店有限公司	乌兰浩特	药品零售	100	100	注销
乌兰浩特市百姓信通十一药店有限公司	乌兰浩特	药品零售	100	100	注销
乌兰浩特市百姓盛智十一药店有限公司	乌兰浩特	药品零售	100	100	注销

乌兰浩特市百姓佳康十一药店有限公司	乌兰浩特	药品零售	100	100	注销
乌兰浩特市百姓亿方十一药店有限公司	乌兰浩特	药品零售	100	100	注销
乌兰浩特市百姓同兴十一药店有限公司	内蒙古	药品零售	100	100	注销
科右前旗百姓益丰十一药店有限公司	内蒙古	药品批发	100	100	注销
科右前旗百姓晟译十一药店有限公司	兴安盟	药品批发	100	100	注销
科右前旗百姓益康十一药店有限公司	兴安盟	药品零售	100	100	注销
乌兰浩特市百姓盛德十一药店有限公司	乌兰浩特	药品零售	100	100	注销
乌兰浩特市百姓盛健十一医药有限公司	乌兰浩特	药品零售	100	100	注销
老百姓健康药房集团（淮安）连锁有限公司	淮安	医药咨询	51	51	注销
老百姓健康药房（临沂）有限公司	临沂	医药咨询	51	51	注销

## 6、其他

适用 不适用

## 九、在其他主体中的权益

## 1、在子公司中的权益

## (1). 企业集团的构成

√适用 □不适用

子公司名称	主要经营地	注册地	业务性质	持股比例(%)		取得方式
				直接	间接	
老百姓大药房(北京)有限公司	北京	北京	药品零售	100%	-	
老百姓大药房(江苏)有限公司	南京	南京	药品零售	-	100%	
丰沃达医药物流(杭州)有限公司	杭州	杭州	药品批发	-	100%	
北京老百姓电子商务有限公司	北京	北京	电子商务	100%	-	
老百姓大药房(天津滨海新区)有限公司	天津	天津	药品零售	-	51%	
老百姓健康药房集团	长沙	长沙	医药咨询	-	58%	
中药科技	长沙	长沙	中药研发	100%	-	
嘉兴市吉吉商贸有限公司	嘉兴	嘉兴	食品及百货零售	-	100%	
湖南名裕龙行医药销售有限公司(“名裕龙行”)	长沙	长沙	药品批发	51%	-	
湖南百杏堂名医馆中医管理有限公司(“湖南百杏堂”)	长沙	长沙	中医馆	58%	-	
湖南百杏堂名医馆	长沙	长沙	中医馆	-	100%	

中医门诊部有限公司						
西安百杏堂张十五堂中医诊所有限公司	西安	西安	中医馆	-	100%	
常州百杏堂人民中医门诊部有限公司	常州	常州	中医馆	-	100%	
常州百杏堂和平中医门诊部有限公司	常州	常州	中医馆	-	100%	
扬州百杏堂国医馆中医门诊部有限公司	扬州	扬州	中医馆	-	100%	
老百姓健康药房(浙江)有限公司	杭州	杭州	医药咨询	-	93%	
杭州中北桥诊所有限公司	杭州	杭州	诊所	-	100%	
宁波海曙老百姓内科诊所有限公司	宁波	宁波	诊所	-	100%	
老百姓大药房连锁(浙江)有限公司	杭州	杭州	药品零售	100%	-	
老百姓大药房连锁(陕西)有限公司	西安	西安	药品零售	100%	-	
老百姓大药房连锁(广西)有限公司	南宁	南宁	药品零售	100%	-	
老百姓大药房连锁(天津)有限公司	天津	天津	药品零售	100%	-	
老百姓大药房连锁	武汉	武汉	药品零售	100%	-	

(湖北)有限公司						
老百姓大药房(江西)有限公司	萍乡	萍乡	药品零售	100%	-	
老百姓大药房连锁广东有限公司	广州	广州	药品零售	100%	-	
老百姓大药房连锁河北有限公司	石家庄	石家庄	药品零售	100%	-	
老百姓大药房连锁(山东)有限公司	济南	济南	药品零售	100%	-	
老百姓大药房连锁(上海)有限公司	上海	上海	药品零售	100%	-	
老百姓大药房连锁河南有限公司	郑州	郑州	药品零售	100%	-	
丰沃达医药物流(湖南)有限公司	长沙	长沙	药品批发	100%	-	
常州万仁公司	常州	常州	药品零售	100%	-	
安徽百姓缘	合肥	合肥	药品零售	100%	-	
西安龙盛	西安	西安	药品零售	-	100%	
武功县龙盛医药有限责任公司	西安	西安	药品零售	-	100%	
西安常佳医药有限公司	西安	西安	药品零售	-	100%	
河南医药超市	郑州	郑州	药品零售	-	100%	
兰州惠仁堂	兰州	兰州	药品零售	100%	-	
扬州市百信缘	扬州	扬州	药品零售	65%	-	
江苏百佳惠	昆山	昆山	药品零售	51%	-	

通辽泽强	通辽	通辽	药品零售	51%	-	
内蒙古泽强	通辽	通辽	药品批发	-	100%	
丰沃达医药科技(江苏)有限公司	南京	南京	药品批发	100%	-	
长沙小事情信息技术有限公司	长沙	长沙	电子商务	100%	-	
临沂仁德	临沂	临沂	药品零售	51%	-	
老百姓大药房连锁(衡阳)有限公司	衡阳	衡阳	药品零售	51%	-	
山西百汇	运城	运城	药品零售	51%	-	
昆山嘟好便利连锁有限公司	昆山	昆山	食品及百货零售	-	100%	
昆山市百佳惠苏禾希望之城大药房有限公司	昆山	昆山	药品零售	-	100%	
常熟市惠百佳大药房(普通合伙)	常熟	常熟	药品零售	-	100%	
昆山百佳惠苏禾康安大药房有限公司	昆山	昆山	药品零售	-	100%	
昆山市百佳惠苏禾春秋大药房有限公司	昆山	昆山	药品零售	-	100%	
隆泰源	泰兴	泰兴	药品零售	100%	-	
南通普泽	海安	海安	药品零售	51%	-	
镇江华康	扬中	扬中	药品零售	100%	-	
药简单	长沙	长沙	医药推广	51%	-	
江苏海鹏	江阴	江阴	药品零售	55%	-	
宁夏惠仁堂药业连锁有限责任公司	吴忠	吴忠	药品零售	-	100%	
金坛新千秋	常州	常州	药品零售	-	65%	



浙江老百姓食品有限公司	杭州	杭州	食品及百货零售	-	100%	
三品堂	无锡	无锡	药品零售	55%	-	
邻加医	巢湖	巢湖	药品零售	51%	-	
丰沃达医药物流(天津)有限公司	天津	天津	药品批发	-	100%	
芜湖百姓缘大药房连锁有限公司	芜湖	芜湖	药品零售	-	85%	
成都百杏堂医院管理有限公司	成都	成都	中医馆	-	100%	
长沙市百杏堂老百姓健康药房有限公司	长沙	长沙	中医馆	-	100%	
老百姓健康药房集团(江西)有限公司	赣州	赣州	医药咨询	-	51%	
湖南龙行天下医药咨询服务有限公司	长沙	长沙	医药咨询	-	100%	
老百姓健康药房集团安徽有限公司	合肥	合肥	医药咨询	-	95%	
老百姓健康药房集团连锁(贵州)有限公司	贵阳	贵阳	医药咨询	-	61%	
老百姓健康药房(天津)有限公司	天津	天津	医药咨询	-	93%	
老百姓健康药房集团(福建)有限公司	厦门	厦门	医药咨询	-	51%	
老百姓健康药房集	西安	西安	医药咨询	-	91%	

团（陕西）有限公司						
宁夏健康药房	银川	银川	医药咨询	-	51%	
长沙发祥地实业有限公司	长沙	长沙	商务服务	100%	-	
老百姓健康药房集团（河南）有限公司	郑州	郑州	医药咨询	-	91%	
合肥蜀山百姓缘门诊部有限公司	合肥	合肥	诊所	-	100%	
天津市老百姓金麒麟医药销售有限公司	天津	天津	医药零售	-	100%	
一方百姓（天津）诊所有限公司	天津	天津	诊所	-	100%	
山西百汇药业有限公司	运城	运城	医药批发	-	100%	
重庆药简单科技有限公司	重庆	重庆	医药推广	-	67%	
湖北药简单益新科技有限公司	武汉	武汉	医药推广	-	85%	
河北药简单企业管理咨询有限公司	石家庄	石家庄	医药推广	-	100%	
陕西药简单科技有限公司	西安	西安	医药推广	-	72%	
老百姓健康药房集团（广西）连锁有限公司	南宁	南宁	医药咨询	-	91%	
老百姓健康药房集	武汉	武汉	医药咨询	-	91%	

团（湖北）有限公司						
老百姓健康管理咨询（上海）有限公司	上海	上海	医药咨询	-	93%	
兰州惠仁堂健康药房有限责任公司	兰州	兰州	医药咨询	-	95%	
老百姓健康药房集团（淮安）连锁有限公司	淮安	淮安	医药咨询	-	51%	
兰州长青	兰州	兰州	药品零售	-	100%	
宁夏老百姓惠仁堂医药有限公司	银川	银川	药品零售	-	100%	
宜兴市三品堂中医诊所有限公司	宜兴	宜兴	诊所	-	100%	
无锡市恒康堂大药房有限公司	无锡	无锡	药品零售	-	100%	
湖南百杏堂医疗管理合伙企业（有限合伙）	长沙	长沙	商务服务	-	95%	
湖南百信信息技术有限公司	长沙	长沙	信息技术咨询	100%	-	
老百姓综合门诊（天津）有限公司	天津	天津	诊所	-	100%	
南通普泽诚信连锁大药房有限公司	南通	南通	药品零售	-	80%	
科右前旗百姓益康十一药店有限公司	兴安盟	兴安盟	药品零售	-	100%	

通辽泽强 滨河乐友 母婴用品 有限公司	通辽	通辽	母婴用品零 售	-	100%	
通辽泽强 美乐佳超 市有限公 司	通辽	通辽	食品及百货 零售	-	100%	
通辽泽强 乐友母婴 用品有限 公司	通辽	通辽	母婴用品零 售	-	100%	
乌兰浩特 市百姓康 源十一药 店有限公 司	乌兰浩特	乌兰浩特	药品零售	-	100%	
乌兰浩特 市百姓十 一药店有 限公司	乌兰浩特	乌兰浩特	药品零售	-	100%	
乌兰浩特 市百姓中 源十一药 店有限公 司	乌兰浩特	乌兰浩特	药品零售	-	100%	
乌兰浩特 市百姓盛 仁十一药 店有限公 司	乌兰浩特	乌兰浩特	药品零售	-	100%	
乌兰浩特 市百姓盛 健十一医 药有限公 司	乌兰浩特	乌兰浩特	药品零售	-	100%	
乌兰浩特 市百姓盛 智十一药 店有限公 司	乌兰浩特	乌兰浩特	药品零售	-	100%	
乌兰浩特 市百姓佳 康十一药 店有限公 司	乌兰浩特	乌兰浩特	药品零售	-	100%	
乌兰浩特 市百姓盛 博十一药	乌兰浩特	乌兰浩特	药品零售	-	100%	

店有限公司						
乌兰浩特市百姓亿方十一药店有限公司	乌兰浩特	乌兰浩特	药品零售	-	100%	
乌兰浩特市百姓盛德十一药店有限公司	乌兰浩特	乌兰浩特	药品零售	-	100%	
内蒙古厚泽商贸有限公司	通辽	通辽	食品及百货零售	-	100%	
乌兰浩特市百姓信通十一药店有限公司	乌兰浩特	乌兰浩特	药品零售	-	100%	
乌兰浩特市百姓同兴十一药店有限公司	乌兰浩特	乌兰浩特	药品零售	-	100%	
郴州林邑慢病专业药房有限公司	郴州	郴州	药品零售	-	100%	
丰沃达医药物流(安徽)有限公司	合肥	合肥	药品批发	-	100%	
郴州丰沃达大药房有限公司	郴州	郴州	药品零售	-	100%	
广西龙行世纪医药咨询有限公司	南宁	南宁	医药咨询	-	100%	
湖南龙行仟溢医药咨询有限公司	长沙	长沙	医药咨询	-	100%	
湖南龙行世纪医药咨询有限公司	长沙	长沙	医药咨询	-	100%	
陕西龙行世纪医药	西安	西安	医药咨询	-	100%	

咨询有限公司						
老百姓健康药房(成都)有限公司	成都	成都	医药咨询	-	95%	
天津龙行世纪医药咨询有限公司	天津	天津	医药咨询	-	100%	
河津市仁国百汇医药有限公司	河津	河津	药品零售	-	51%	
芮城县百汇医药有限公司	芮城	芮城	药品零售	-	100%	
垣曲县百汇医药有限公司	垣曲	垣曲	药品零售	-	51%	
天津市老百姓同辉大药房有限公司	天津	天津	药品零售	-	100%	
河南药简单医药科技有限公司	郑州	郑州	医药推广	-	67%	
西安市长安安区医药公司	西安	西安	药品零售	-	-	
昆山市百佳惠苏禾宁康大药房有限公司	昆山	昆山	药品零售	-	100%	
苏州市百佳惠苏禾荣寿堂大药房有限公司	苏州	苏州	药品零售	-	100%	
苏州市百佳惠苏禾十全大药房有限公司	苏州	苏州	药品零售	-	100%	
镇江市华康开泰大药房有限公司	镇江	镇江	药品零售	-	100%	

镇江华康健宁药店有限公司	扬中	扬中	药品零售	-	100%	
镇江华康康仁药店有限公司	扬中	扬中	药品零售	-	100%	
运城市盐湖区百汇中银医药有限公司	运城	运城	药品零售	-	100%	
运城经济技术开发区百汇医药黄金水岸药房有限公司	运城	运城	药品零售	-	100%	
运城经济技术开发区百汇医药空港一药房有限公司	运城	运城	药品零售	-	100%	
运城经济技术开发区百汇医药禹都一药房有限公司	运城	运城	药品零售	-	100%	
运城市盐湖区百汇南环医药有限公司	运城	运城	药品零售	-	100%	
运城市盐湖区百汇钟楼医药有限公司	运城	运城	药品零售	-	100%	
运城市盐湖区百汇圣惠南医药有限公司	运城	运城	药品零售	-	100%	
运城市盐湖区百汇老东医药有限公司	运城	运城	药品零售	-	100%	
稷山县百汇医药康复路药房有限公司	稷山	稷山	药品零售	-	100%	

稷山县百 汇医药稷 峰东街药 房有限公 司	稷山	稷山	药品零售	-	100%	
老百姓健 康药房 (临沂) 有限公司	临沂	临沂	医药咨询	-	51%	
安徽百姓 缘大药房 高新有限 公司	合肥	合肥	药品零售	-	100%	
老百姓大 药房连锁 (常德)有 限公司	常德	常德	药品零售	100%	-	
海南老百 姓医疗健 康有限公 司	澄迈	澄迈	医药咨询	100%	-	
吉林药简 单科技有 限公司	长春	长春	医药推广	-	60%	
丰沃达医 药(广西) 有限公司	南宁	南宁	药品批发	-	99%	
四川老百 姓健康药 房连锁有 限公司	成都	成都	药品零售	-	95%	
济南歆聘 企业管理 有限公司	济南	济南	商务服务	100%	-	
赤峰人川	赤峰	赤峰	药品批发	-	100%	
赤峰人川 医药有限 公司	赤峰	赤峰	药品批发	-	100%	
银川新橙	银川	银川	信息技术咨 询	100%	-	
新绛县百 汇医药有 限公司	运城	运城	药品零售	-	100%	
老百姓健 康药房集 团(广东) 有限公司	珠海	珠海	医药咨询	-	100%	



老百姓健康药房集团（江苏）有限公司	南京	南京	医药咨询	-	100%	
张掖惠仁堂药业连锁有限责任公司	张掖	张掖	药品批发	-	100%	
娄底市龙行世纪医药咨询有限公司	娄底	娄底	医药咨询	-	100%	
湘潭市龙行世纪医药咨询有限公司	湘潭	湘潭	医药咨询	-	100%	
广西龙行世纪健康管理有限责任公司	河池	河池	商务服务	-	100%	
丰沃达医药（河南）有限公司	郑州	郑州	药品批发	-	100%	
河南龙行世纪健康管理有限责任公司	漯河	漯河	商务服务	-	100%	
邵阳市龙行世纪医药咨询有限公司	邵阳	邵阳	商务服务	-	100%	
常德市龙行世纪医药咨询有限公司	常德	常德	药品零售	-	100%	
丰沃达医药（天津）有限公司	天津	天津	药品批发	-	100%	
辽宁药简单科技有限公司	盘锦	盘锦	医药推广	-	67%	
深圳百信集信息技术有限公司	深圳	深圳	信息技术咨询	100%	-	
科右前旗百姓益丰	内蒙古	内蒙古	药品批发	-	100%	

十一药店有限公司						
科右前旗百姓晟译十一药店有限公司	内蒙古	内蒙古	药品批发	-	100%	
临洮惠仁堂药业连锁有限公司	定西	定西	药品批发	-	100%	
三秦济生堂	渭南	渭南	药品零售	-	51%	
老百姓健康药房集团(山西)连锁有限公司	太原	太原	医药咨询	-	51%	
呼和浩特市第伍泽强大药房有限公司	呼和浩特	呼和浩特	药品零售	-	100%	
呼和浩特市第六泽强大药房有限公司	呼和浩特	呼和浩特	药品零售	-	100%	
呼和浩特市起源大药房有限公司	呼和浩特	呼和浩特	药品零售	-	100%	
老百姓健康药房(山东)有限公司	济南	济南	药品零售	-	100%	
呼和浩特市第柒泽强大药房有限公司	呼和浩特	呼和浩特	药品零售	-	100%	
呼和浩特市第捌泽强大药房有限公司	呼和浩特	呼和浩特	药品零售	-	100%	
吉林省老百姓同泰大药房连锁有限责任公司	白城	白城	药品零售	-	100%	
通辽第贰娱乐佳超市有限公司	通辽	通辽	食品及百货零售	-	100%	

内蒙古蒙 东泽强医 疗器械有 限公司	通辽	通辽	药品批发	-	100%	
白城市民 泰医疗器 械有限公 司	白城	白城	药品批发	-	100%	
合肥市龙 行世纪医 药咨询有 限公司	合肥	合肥	医药咨询	-	100%	
兰州龙行 世纪医药 咨询有限 公司	兰州	兰州	医药咨询	-	100%	
湖北龙行 世纪医药 咨询有限 公司	武汉	武汉	医药咨询	-	100%	
兰州龙行 仟溢医药 咨询有限 公司	兰州	兰州	医药咨询	-	100%	
湖南老百 姓怀仁药 房连锁有 限公司 (以下简 称“老百 姓怀 仁”)	怀化	怀化	药品零售	80%	-	
芜湖元初 药房连锁 有限公司	芜湖	芜湖	药品零售	-	100%	
宣城市老 百姓江南 医药连锁 有限公司	宣城	宣城	药品零售	-	100%	
湖南老百 姓怀仁母 婴生活馆 有限公司	怀化	怀化	母婴用品零 售	-	100%	
怀化老百 姓怀仁医 疗企业管 理有限公 司	怀化	怀化	诊所	-	100%	

黔西市老百姓药房有限公司	毕节	毕节	药品零售	-	100%	
湖南老百姓怀仁药业有限公司	怀化	怀化	药品批发	-	100%	
湖南老百姓怀仁药房连锁有限公司	怀化	怀化	药品零售	-	100%	

在子公司的持股比例不同于表决权比例的说明：

无

持有半数或以下表决权但仍控制被投资单位、以及持有半数以上表决权但不控制被投资单位的依据：

无

对于纳入合并范围的重要的结构化主体，控制的依据：

无

确定公司是代理人还是委托人的依据：

无

其他说明：

无

## (2). 重要的非全资子公司

适用 不适用

单位：元 币种：人民币

子公司名称	少数股东持股比例	本期归属于少数股东的损益	本期向少数股东宣告分派的股利	期末少数股东权益余额
通辽泽强	49%	31,451,140	32,032,400	110,994,946
南通普泽	49%	13,146,897	-	50,625,292
名裕龙行	49%	11,095,095	10,152,800	35,784,694
老百姓怀仁	20%	24,338,094	-	85,905,451

子公司少数股东的持股比例不同于表决权比例的说明：

适用 不适用

其他说明：

适用 不适用

## (3). 重要非全资子公司的主要财务信息

适用 不适用

单位：元 币种：人民币

	期末余额	期初余额

子公司名称	流动资产	非流动资产	资产合计	流动负债	非流动负债	负债合计	流动资产	非流动资产	资产合计	流动负债	非流动负债	负债合计
通辽泽强	499,170,962	129,427,632	628,598,594	347,245,858	56,256,037	403,501,895	406,060,363	96,565,815	502,626,178	248,932,166	21,590,026	270,522,192
南通普泽	194,968,666	198,436,532	393,405,198	249,745,763	37,649,175	287,394,938	158,868,100	149,893,696	308,761,796	212,080,809	17,501,129	229,581,938
名裕龙行	234,590,782	777,906	235,368,688	161,576,487	19,200	161,595,687	212,452,630	1,049,124	213,501,754	141,633,529	18,277	141,651,806
老百姓怀仁	799,418,515	369,718,828	1,169,137,343	493,339,809	230,574,423	723,914,232						

子公司名称	本期发生额				上期发生额			
	营业收入	净利润	综合收益总额	经营活动现金流量	营业收入	净利润	综合收益总额	经营活动现金流量
通辽泽强	1,129,125,256	64,186,000	64,186,000	81,897,341	931,361,717	51,147,631	51,147,631	58,096,360
南通普泽	673,768,264	26,830,402	26,830,402	18,694,730	551,749,640	22,353,801	22,353,801	10,425,234
名裕龙行	989,801,857	22,643,052	22,643,052	9,044,009	749,856,445	18,041,716	18,041,716	21,147,331
老百姓怀仁	1,234,243,287	116,813,810	116,813,810	195,426,594				

其他说明：

无

(4). 使用企业集团资产和清偿企业集团债务的重大限制

适用 不适用

(5). 向纳入合并财务报表范围的结构化主体提供的财务支持或其他支持

适用 不适用

其他说明：

适用 不适用

2、在子公司的所有者权益份额发生变化且仍控制子公司的交易

适用 不适用

(1). 在子公司所有者权益份额的变化情况的说明

适用 不适用

2022年7月收购部分对老百姓怀仁的投资（占老百姓怀仁的3.8802%），收购股权支付的对价为人民币88,273,451元，该项交易导致合并财务报表中少数股东权益减少人民币13,558,830元，资本公积减少人民币74,714,621元。

(2). 交易对于少数股东权益及归属于母公司所有者权益的影响

适用 不适用

3、在合营企业或联营企业中的权益

适用 不适用

(1). 重要的合营企业或联营企业

适用 不适用

(2). 重要合营企业的主要财务信息

适用 不适用

(3). 重要联营企业的主要财务信息

适用 不适用

(4). 不重要的合营企业和联营企业的汇总财务信息

适用 不适用

单位：元 币种：人民币

	期末余额/ 本期发生额	期初余额/ 上期发生额
合营企业：		
投资账面价值合计		
下列各项按持股比例计算的合计数		
— 净利润		

—其他综合收益		
—综合收益总额		
联营企业：		
投资账面价值合计	65,208,328	63,318,623
下列各项按持股比例计算的合计数		
—净利润	1,889,705	470,047
—其他综合收益		
—综合收益总额	1,889,705	470,047

其他说明

无

(5). 合营企业或联营企业向本公司转移资金的能力存在重大限制的说明

适用 不适用

(6). 合营企业或联营企业发生的超额亏损

适用 不适用

(7). 与合营企业投资相关的未确认承诺

适用 不适用

(8). 与合营企业或联营企业投资相关的或有负债

适用 不适用

4、重要的共同经营

适用 不适用

5、在未纳入合并财务报表范围的结构化主体中的权益

未纳入合并财务报表范围的结构化主体的相关说明：

适用 不适用

6、其他

适用 不适用

十、与金融工具相关的风险

适用 不适用

1. 金融工具分类

资产负债表日的各类金融工具的账面价值如下：

2022 年

金融资产

	以公允价值计量且其变动计入当期损益的金融资产	以公允价值计量且其变动计入其他综合收益的金融资产	以公允价值计量且其变动计入其他综合收益的金融资产	以摊余成本计量的金融资产	合计
	准则要求	准则要求	指定		
货币资金	-	-	-	2,410,922,260	2,410,922,260
应收票据	-	-	-	103,703,906	103,703,906
应收账款	-	-	-	2,078,069,216	2,078,069,216
应收款项融资	-	1,018,024	-	-	1,018,024
其他应收款	-	-	-	129,635,490	129,635,490
交易性金融资产	3,000,000	-	-	-	3,000,000
一年内到期的非流动资产	-	-	-	30,997,633	30,997,633
债权投资	-	-	-	300,256,667	300,256,667
其他非流动金融资产	5,774,109	-	-	-	5,774,109
其他权益工具投资	-	-	99,064,318	-	99,064,318
长期应收款	-	-	-	75,246,079	75,246,079
	8,774,109	1,018,024	99,064,318	5,128,831,251	5,237,687,702

## 金融负债

	以公允价值计量且其变动计入当期损益的金融负债	以摊余成本计量的金融负债	合计
	准则要求		
短期借款	-	766,211,358	766,211,358
应付票据	-	4,580,809,616	4,580,809,616
应付账款	-	2,367,172,891	2,367,172,891
其他应付款	42,398,775	772,297,032	814,695,807
一年	-	1,290,133,570	1,290,133,570



内到期的非流动负债			
长期借款	-	1,578,338,136	1,578,338,136
租赁负债	-	1,821,175,714	1,821,175,714
	42,398,775	13,176,138,317	13,218,537,092

2021 年

金融资产

	以公允价值计量且其变动计入当期损益的金融资产	以公允价值计量且其变动计入其他综合收益的金融资产	以公允价值计量且其变动计入其他综合收益的金融资产	以摊余成本计量的金融资产	合计
	准则要求	准则要求	指定		
货币资金	-	-	-	1,408,874,821	1,408,874,821
应收票据	-	-	-	44,856,149	44,856,149
应收账款	-	-	-	1,376,163,686	1,376,163,686
应收款项融资	-	378,858	-	-	378,858
其他应收款	-	-	-	363,387,872	363,387,872
交易性金融资产	3,000,000	-	-	-	3,000,000
一年内到期的非流动资产	-	-	-	33,127,327	33,127,327
债权投资	-	-	-	300,256,667	300,256,667
其他非流动金融资产	94,539,900	-	-	-	94,539,900
其他权益工具投资	-	-	178,824,723	-	178,824,723
长期应收款	-	-	-	63,369,600	63,369,600
	97,539,900	378,858	178,824,723	3,590,036,122	3,866,779,603

## 金融负债

	以公允价值计量且其变动计入当期损益的金融负债	以摊余成本计量的金融负债	合计
	准则要求		
短期借款	-	1,616,080,175	1,616,080,175
应付票据	-	3,145,696,849	3,145,696,849
应付账款	-	1,769,245,431	1,769,245,431
其他应付款	42,398,775	601,330,200	643,728,975
一年内到期的非流动负债	-	908,953,976	908,953,976
长期借款	-	875,135,712	875,135,712
租赁负债	-	2,625,296,387	2,625,296,387
	42,398,775	11,541,738,730	11,584,137,505

## 2. 金融资产转移

## 已转移但未整体终止确认的金融资产

于 2022 年 12 月 31 日，本集团已背书给供应商用于结算应付账款的银行承兑汇票的账面价值为人民币 102,485,321 元（2021 年 12 月 31 日：人民币 44,856,149 元）。本集团认为，本集团保留了其几乎所有的风险和报酬，包括与其相关的违约风险，因此，继续全额确认其及与之相关的已结算应付账款。背书后，本集团不再保留使用其的权利，包括将其出售、转让或质押给其他第三方的权利。

## 已整体终止确认但继续涉入的已转移金融资产

于 2022 年 12 月 31 日，本集团已背书给供应商用于结算应付账款以及已贴现给银行的银行承兑汇票的账面价值为人民币 113,260,333 元（2021 年 12 月 31 日：人民币 194,983,026 元）。根据《票据法》相关规定，若承兑银行拒绝付款的，其持有人有权向本集团追索（“继续涉入”）。本集团认为，本集团已经转移了其几乎所有的风险和报酬，故终止确认其及与之相关的已结算应付账款的账面价值。继续涉入及回购的最大损失和未折现现金流量等于其账面价值。本集团认为，继续涉入公允价值并不重大。

2022 年 12 月 31 日，本集团于其转移日未确认利得或损失。本集团无因继续涉入已终止确认金融资产当年度和累计确认的收益或费用。背书在本年度大致均衡发生。

## 3. 金融工具风险

本集团在日常活动中面临各种金融工具的风险，主要包括信用风险、流动性风险及市场风险（包括汇率风险、利率风险和权益工具投资价格风险）。本集团的主要金融工具包括货币资金、股权投资、债权投资、借款、应收票据及应收账款、应收款项融资、应付票据及应付账款。与这些金融工具相关的风险，以及本集团为降低这些风险所采取的风险管理策略如下所述。

## 信用风险

本集团仅与经认可的、信誉良好的第三方进行交易。按照本集团的政策，需对所有要求采用信用方式进行交易的客户进行信用审核。另外，本集团对应收账款余额进行持续监控，以确保本集团不致面临重大坏账风险。对于未采用相关经营单位的记账本位币结算的交易，除非本集团信用控制部门特别批准，否则本集团不提供信用交易条件。

由于货币资金、交易性金融资产、应收票据、应收款项融资、债权投资的交易对手是声誉良好并拥有较高信用评级的银行，这些金融工具信用风险较低。

本集团其他金融资产包括应收账款、长期应收款及其他应收款，这些金融资产的信用风险源自交易对手违约，最大风险敞口等于这些工具的账面金额。货币资金、债权投资、长期应收款均为第一阶段，按照 12 个月预期信用损失计提坏账准备，坏账准备金额不显著。

由于本集团仅与经认可的且信誉良好的第三方进行交易，所以无需担保物。信用风险集中按照客户/交易对手、地理区域和行业进行管理。由于本公司的应收账款风险点分布于多个合作方和多个客户，截至 2022 年 12 月 31 日，本公司应收账款的 16%（2021 年 12 月 31 日：14%）源于余额前五名客户，因此在本集团内不存在重大信用风险集中。本集团对应收账款、应收款项融资余额未持有任何担保物或其他信用增级。本集团所承受的最大信用风险敞口为资产负债表中每项金融资产的账面价值。

本集团因应收账款和其他应收款产生的信用风险敞口的量化数据，参见附注七、5 和附注七、8。

#### 信用风险显著增加判断标准

本集团在每个资产负债表日评估相关金融工具的信用风险自初始确认后是否已显著增加。在确定信用风险自初始确认后是否显著增加时，本集团考虑在无须付出不必要的额外成本或努力即可获得合理且有依据的信息，包括基于本集团历史数据的定性和定量分析、外部信用风险评级以及前瞻性信息。本集团以单项金融工具或者具有相似信用风险特征的金融工具组合为基础，通过比较金融工具在资产负债表日发生违约的风险与在初始确认日发生违约的风险，以确定金融工具预计存续期内发生违约风险的变化情况。

当触发以下一个或多个定量、定性标准或上限指标时，本集团认为金融工具的信用风险已发生显著增加：

- （1） 定量标准主要为报告日剩余存续期违约概率较初始确认时上升超过一定比例；
- （2） 定性标准主要为债务人经营或财务情况出现重大不利变化、预警客户清单等；
- （3） 上限指标为债务人合同付款（包括本金和利息）逾期超过 30 天。

#### 已发生信用减值资产的定义

为确定是否发生信用减值，本集团所采用的界定标准，与内部针对相关金融工具的信用风险管理目标保持一致，同时考虑定量、定性指标。本集团评估债务人是否发生信用减值时，主要考虑以下因素：

- （1） 发行方或债务人发生重大财务困难；
- （2） 债务人违反合同，如偿付利息或本金违约或逾期等；
- （3） 债权人出于与债务人财务困难有关的经济或合同考虑，给予债务人在任何其他情况下都不会做出的让步；
- （4） 债务人很可能破产或进行其他财务重组；
- （5） 发行方或债务人财务困难导致该金融资产的活跃市场消失；
- （6） 以大幅折扣购买或源生一项金融资产，该折扣反映了发生信用损失的事实。

金融资产发生信用减值，有可能是多个事件的共同作用所致，未必是可单独识别的事件所致。

#### 预期信用损失计量的参数

根据信用风险是否发生显著增加以及是否已发生信用减值，本集团对不同的资产分别以 12 个月或整个存续期的预期信用损失计量减值准备。预期信用损失计量的关键参数包括违约概率、违约损失率和违约风险敞口。本集团考虑历史统计数据（如交易对手评级、担保方式及抵质押物类别、还款方式等）的定量分析及前瞻性信息，建立违约概率、违约损失率及违约风险敞口模型。

相关定义如下：

- （1） 违约概率是指债务人在未来 12 个月或在整个剩余存续期，无法履行其偿付义务的可能性。本集团的违约概率以迁徙率模型结果为基础进行调整，加入前瞻性信息，以反映当前宏观经济环境下债务人违约概率；
- （2） 违约损失率是指本集团对违约风险暴露发生损失程度作出的预期。根据交易对手的类型、追索的方式和优先级，以及担保品的不同，违约损失率也有所不同。违约损失率为违约发生时风险敞口损失的百分比，以未来 12 个月内或整个存续期为基准进行计算；
- （3） 违约风险敞口是指，在未来 12 个月或在整个剩余存续期中，在违约发生时，本集团应被偿付的金额。

信用风险显著增加的评估及预期信用损失的计算均涉及前瞻性信息。本集团通过进行历史数据分析，识别出影响各业务类型信用风险及预期信用损失的关键经济指标。

于 2022 年 12 月 31 日，本集团无信用风险显著增加的情况。

这些经济指标对违约概率和违约损失率的影响，对不同的业务类型有所不同。本集团在此过程中应用了专家判断，根据专家判断的结果，每季度对这些经济指标进行预测，并通过进行回归分析确定这些经济指标对违约概率和违约损失率的影响。

#### 信用风险敞口

按照内部评级进行信用风险分级的风险敞口：

2022 年

	账面余额（无担保）	账面余额（无担保）
	未来 12 个月	整个存续期
	预期信用损失	预期信用损失
货币资金	2,410,922,260	-
应收票据	103,703,906	-
应收账款	-	2,101,715,645
应收款项融资	1,018,024	-
其他应收款	131,672,575	11,077,573
一年内到期的非流动资产	30,997,633	-
债权投资	300,256,667	-
长期应收款	75,246,079	-
	3,053,817,144	2,112,793,218

2021 年

	账面余额（无担保）	账面余额（无担保）
	未来 12 个月	整个存续期
	预期信用损失	预期信用损失
货币资金	1,408,874,821	-
应收票据	44,856,149	-
应收账款	-	1,389,718,831
应收款项融资	378,858	-
其他应收款	364,679,383	10,086,450
一年内到期的非流动资产	33,127,327	-
债权投资	300,256,667	-
长期应收款	63,369,600	-
	2,215,542,805	1,399,805,281

### 流动性风险

本集团采用循环流动性计划工具管理资金短缺风险。该工具既考虑其金融工具的到期日，也考虑本集团运营产生的预计现金流量。

本集团的目标是运用银行借款和其他计息借款等多种融资手段以保持融资的持续性与灵活性的平衡。除长期借款的非流动部分和租赁负债外，所有借款均于一年内到期。

下表概括了金融负债按未折现的合同现金流量所作的到期期限分析：

### 2022 年

	1 年以内	1 至 5 年	5 年以上	合计
短期借款	770,394,509	-	-	770,394,509
应付票据	4,580,809,616	-	-	4,580,809,616
应付账款	2,367,172,891	-	-	2,367,172,891
其他应付款	814,695,807	-	-	814,695,807
一年内到期的非流动负债	1,329,881,234	-	-	1,329,881,234
长期借款	-	1,703,846,917	-	1,703,846,917
租赁负债	-	3,309,636,802	1,522,754,005	4,832,390,807
	9,862,954,057	5,013,483,719	1,522,754,005	16,399,191,781

### 2021 年

	1 年以内	1 至 5 年	5 年以上	合计
短期借款	1,622,696,750	-	-	1,622,696,750
应付票据	3,145,696,849	-	-	3,145,696,849
应付账款	1,769,245,431	-	-	1,769,245,431
其他应付款	643,728,975	-	-	643,728,975

一年内到期的非流动负债	950,919,633	-	-	950,919,633
长期借款	-	571,541,200	471,801,856	1,043,343,056
租赁负债	-	3,498,700,600	1,494,332,424	4,993,033,024
	8,132,287,638	4,070,241,800	1,966,134,280	14,168,663,718

#### 市场风险

#### 利率风险

本集团面临的市场利率变动的风险主要与本集团以浮动利率计息的长期负债有关。

本集团通过维持适当的固定利率债务与可变利率债务组合以管理利息成本。

下表为利率风险的敏感性分析，反映了在所有其他变量保持不变的假设下，利率发生合理、可能的变动时，将对净损益（通过对浮动利率借款的影响）和其他综合收益的税后净额产生的影响。

#### 2022 年

	利率	净损益	其他综合收益的税后净额	股东权益合计
	增加/(减少)	增加/(减少)	增加/(减少)	增加/(减少)
人民币	1.00%	(5,746,585)	-	(5,746,585)
美元	1.00%	(6,718,591)	-	(6,718,591)
人民币	(1.00%)	5,746,585	-	5,746,585
美元	(1.00%)	6,718,591	-	6,718,591

#### 2021 年

	利率	净损益	其他综合收益的税后净额	股东权益合计
	增加/(减少)	增加/(减少)	增加/(减少)	增加/(减少)
人民币	1.00%	(12,120,601)	-	(12,120,601)
美元	1.00%	(7,266,143)	-	(7,266,143)
人民币	(1.00%)	12,120,601	-	12,120,601
美元	(1.00%)	7,266,143	-	7,266,143

#### 汇率风险

本集团面临交易性的汇率风险。此类风险由于经营单位以其记账本位币以外的货币进行的交易。

下表为汇率风险的敏感性分析，反映了在所有其他变量保持不变的假设下，美元汇率发生合理、可能的变动时，将对净损益和其他综合收益的税后净额产生的影响。

	美元汇率增加/(减少)	净损益增加/(减少)	其他综合收益的税后净额增加/(减少)	股东权益合计增加/(减少)
人民币对美元贬值	1.00%	(1,496,719)	-	(1,496,719)
人民币对美元升值	(1.00%)	1,496,719	-	1,496,719

#### 权益工具投资风险

权益工具投资价格风险，是指权益性证券的公允价值因股票指数水平和个别证券价值的变化而降低的风险。于2022年12月31日，本集团暴露于因分类为以公允价值计量且其变动计入当期损益的权益工具投资和以公允价值计量且其变动计入其他综合收益的权益工具投资的个别权益工具投资而产生的权益工具投资价格风险之下。本集团持有的上市权益工具投资在深圳创业板上市，并在资产负债表日以市场报价计量。

以下证券交易所的、在最接近资产负债表日的交易日的收盘时的市场股票指数，以及年度内其各自的最高收盘点和最低收盘点如下：

	2022 年末	2022 年 最高/最低	2021 年末	2021 年 最高/最低
深圳一创业板指数	2,346.77	3,349.45/2,122.32	3,322.67	3,563.13/2,633.45

下表说明了，在所有其他变量保持不变的假设下，本集团的净损益和其他综合收益的税后净额对权益工具投资的公允价值的每5%的变动（以资产负债表日的账面价值为基础）的敏感性。

#### 2022 年

	权益工具投资	净损益 增加/(减少)	其他综合收益 的税后净额 增加/(减少)	股东权益 合计 增加/(减少)
	账面价值			
权益工具投资				
深圳一以公允价值计量且其变动计入其他综合收益的权益工具投资	63,066,595	-	2,364,997 /(2,364,997)	2,364,997 /(2,364,997)
以公允价值计量的未上市权益工具投资				
一以公允价值计量且其变动计入当期损益的权益工具投资	8,774,109	329,029 /(329,029)	-	329,029 /(329,029)
一以公允价值计量且其变动计入	35,997,723	-	1,349,915 /(1,349,915)	1,349,915 /(1,349,915)

其他综合收益的 权益工具投资				
-------------------	--	--	--	--

2021 年

	权益工具投资	净损益	其他综合收益	股东权益
		增加/（减少）	的税后净额	合计
	账面价值		增加/（减少）	增加/（减少）
权益工具投资				
深圳一以公允价值计量且其变动计入其他综合收益的权益工具投资	142,947,000	-	5,360,513 /(5,360,513)	5,360,513 /(5,360,513)
以公允价值计量的未上市权益工具投资				
一以公允价值计量且其变动计入当期损益的权益工具投资	97,539,900	3,657,746 /(3,657,746)	-	3,657,746 /(3,657,746)
一以公允价值计量且其变动计入其他综合收益的权益工具投资	35,877,723	-	1,329,890 /(1,329,890)	1,329,890 /(1,329,890)

#### 4. 资本管理

本集团资本管理的主要目标是确保本集团持续经营的能力，并保持健康的资本比率，以支持业务发展并使股东价值最大化。

本集团根据经济形势以及相关资产的风险特征的变化管理资本结构并对其进行调整。为维持或调整资本结构，本集团可以调整对股东的利润分配、向股东归还资本或发行新股。本集团不受外部强制性资本要求约束。2022年度和2021年度，资本管理目标、政策或程序未发生变化。

本集团采用资产负债率来管理资本，资产负债率是总负债和总资产的比率，本集团于资产负债表日的资产负债率如下：

	2022 年	2021 年
资产总额	21,397,332,918	16,958,085,717
负债总额	14,299,609,510	12,179,191,692
资产负债率	67%	72%



## 十一、公允价值的披露

## 1、以公允价值计量的资产和负债的期末公允价值

√适用 □不适用

单位:元 币种:人民币

项目	期末公允价值			
	第一层次公允价值计量	第二层次公允价值计量	第三层次公允价值计量	合计
<b>一、持续的公允价值计量</b>				
(一) 交易性金融资产				
1. 以公允价值计量且变动计入当期损益的金融资产	-	-	3,000,000	3,000,000
(1) 债务工具投资				
(2) 权益工具投资				
(3) 衍生金融资产				
(4) 其他	-	-	3,000,000	3,000,000
2. 指定以公允价值计量且其变动计入当期损益的金融资产				
(1) 债务工具投资				
(2) 权益工具投资				
(二) 其他债权投资				
(三) 其他权益工具投资	63,066,595	-	35,997,723	99,064,318
(四) 投资性房地产				
1. 出租用的土地使用权				
2. 出租的建筑物				
3. 持有并准备增值后转让的土地使用权				
(五) 生物资产				
1. 消耗性生物资产				
2. 生产性生物资产				
(六) 应收款项融资	-	1,018,024	-	1,018,024
(七) 其他非流动金融资产	-	-	5,774,109	5,774,109
<b>持续以公允价值计量的资产总额</b>	<b>63,066,595</b>	<b>1,018,024</b>	<b>44,771,832</b>	<b>108,856,451</b>
(八) 交易性金融负债				
1. 以公允价值计量且变动计入当期损益的金融负债				
其中: 发行的交易性债券				
衍生金融负债				
其他				
2. 指定为以公允价值计量且变动计入当期损益的金融负债				

(九) 其他应付款	-	-	42,398,775	42,398,775
持续以公允价值计量的 负债总额	-	-	42,398,775	42,398,775
二、非持续的公允价值 计量				
(一) 持有待售资产				
非持续以公允价值计量 的资产总额				
非持续以公允价值计量 的负债总额				

	年初余额	转出	当期利得或损失 总额 新增		新增	年末余额	年末持有 的资产
			计入损益	计入 其他 综合 收益			
		第三层次			第三层次		计入损益 的当期未 实现利得 或损失的 变动
交易 性金 融资 产	3,000,000	-	-	-	-	3,000,000	-
其 他 非 流 动 金 融 资 产	94,539,900	94,539,900	5,774,109	-	-	5,774,109	5,774,109
其 他 权 益 工 具 投 资	35,877,723	-	-	-	120,000	35,997,723	-
	133,417,623	94,539,900	5,774,109	-	120,000	44,771,832	5,774,109
其 他 应 付 款	42,398,775	-	-	-	-	42,398,775	-

## 2、持续和非持续第一层次公允价值计量项目市价的确定依据

适用 不适用

## 3、持续和非持续第二层次公允价值计量项目，采用的估值技术和重要参数的定性及定量信息

适用 不适用

## 4、持续和非持续第三层次公允价值计量项目，采用的估值技术和重要参数的定性及定量信息

适用 不适用

如下为第三层次公允价值计量的重要不可观察输入值概述：

	年末公允价值	估值技术	不可观察输入值	范围区间 (加权平均值)
其他应付款	42,398,775	上市公司比较法	流动性折价	2022年：35%

其他第三层次公允价值计量的权益工具投资之公允价值基于近期交易价格确定。

## 5、持续的第三层次公允价值计量项目，期初与期末账面价值间的调节信息及不可观察参数敏感性分析

适用 不适用

## 6、持续的公允价值计量项目，本期内发生各层级之间转换的，转换的原因及确定转换时点的政策

适用 不适用

## 7、本期内发生的估值技术变更及变更原因

适用 不适用

## 8、不以公允价值计量的金融资产和金融负债的公允价值情况

适用 不适用

## 9、其他

适用 不适用

以公允价值计量的资产和负债

	公允价值计量使用的输入值			合计
	活跃市场报价 (第一层次)	重要可观察输入值 (第二层次)	重要不可观察输入值 (第三层次)	
金融资产				
债权投资	-	300,256,667	-	300,256,667
长期应收款	-	75,246,079	-	75,246,079
金融负债				
长期借款	-	1,578,338,136	-	1,578,338,136

## 公允价值评估

管理层已经评估了货币资金、应收票据、应收账款、其他应收款、债权投资、一年内到期的非流动资产、应付票据、短期借款、应付账款、其他应付款、一年内到期的非流动负债等，因剩余期限不长，公允价值与账面价值相若。

本集团的财务部门由财务总监领导，负责制定金融工具公允价值计量的政策和程序。财务经理直接向财务总监报告。每个资产负债表日，财务部门分析金融工具价值变动，确定估值适用的主要输入值。估值须经财务经理审核批准。

金融资产和金融负债的公允价值，以在公平交易中，熟悉情况的交易双方自愿进行资产交换或者债务清偿的金额确定，而不是被迫出售或清算情况下的金额。以下方法和假设用于估计公允价值。

债权投资、长期应收款、长期借款及长期应付款等，采用未来现金流量折现法确定公允价值，以有相似合同条款、信用风险和剩余期限的其他金融工具的市场收益率作为折现率。2022年12月31日，针对长期应收款、长期借款、长期应付款等自身不履约风险评估为不重大。对于长期应收款和长期借款，公允价值与账面价值差异不重大。

上市的权益工具投资，以市场报价确定公允价值。非上市的权益工具投资、其他应付款，对于有近期交易的基于近期交易价格确定公允价值，无近期交易价格的采用相对价值模型估计公允价值，采用的假设并非由可观察市场价格或利率支持。本集团需要就流动性折价（包括预计未来股利和处置收入）作出估计。本集团相信，以估值技术估计的公允价值及其变动，是合理的，并且亦是于资产负债表日最合适的价值。

## 十二、 关联方及关联交易

### 1、 本企业的母公司情况

√适用 □不适用

单位：万元 币种：人民币

母公司名称	注册地	业务性质	注册资本	母公司对本企业的持股比例 (%)	母公司对本企业的表决权比例 (%)
医药集团	中国湖南	投资管理	人民币 10,426.26 万元	26.11%	30.94%

本企业的母公司情况的说明

无

本企业最终控制方是谢子龙和陈秀兰

其他说明：

本公司第一大股东为医药集团，实际控制人为谢子龙和陈秀兰。陈秀兰个人直接持有本公司股权比例及表决权为 1.78%。因此，医药集团及陈秀兰合计持有对本公司股权比例及表决权比例为 27.89%。

### 2、 本企业的子公司情况

本企业子公司的情况详见附注

√适用 □不适用

子公司详见附注九（1）。

### 3、本企业合营和联营企业情况

本企业重要的合营或联营企业详见附注

□适用 √不适用

本期与本公司发生关联方交易，或前期与本公司发生关联方交易形成余额的其他合营或联营企业情况如下

√适用 □不适用

合营或联营企业名称	与本企业关系
湖南医药集团有限公司	本公司联营企业
湖南百高药房有限公司	本公司联营企业

其他说明

□适用 √不适用

### 4、其他关联方情况

√适用 □不适用

其他关联方名称	其他关联方与本企业关系
湖南省明园蜂业有限公司（以下简称“明园蜂业”）	本公司董事长控制
湖南一块医药科技有限公司（以下简称“一块医药”）	本公司董事长关系密切的家庭成员控制
湖南妇女儿童医院有限公司（以下简称“妇女儿童医院”）	本公司董事长控制
创新合伙人计划（以下简称“创新合伙人”）	本公司董监高控制
湖南谢子龙影像艺术馆有限公司（以下简称“谢子龙影像馆”）	本公司董事长控制
湖南省影响公益基金会	本公司董事长关系密切的家庭成员控制

其他说明

无

### 5、关联交易情况

#### (1). 购销商品、提供和接受劳务的关联交易

采购商品/接受劳务情况表

√适用 □不适用

单位：元 币种：人民币

关联方	关联交易内容	本期发生额	上期发生额
湖南医药集团有限公司	采购商品	80,724,806	112,137,178
明园蜂业	采购商品	15,089,597	5,553,351
一块医药	采购商品	8,800,455	5,620,254
谢子龙影像馆	接受劳务	1,301,887	-
合计		105,916,745	123,310,783

## 出售商品/提供劳务情况表

√适用 □不适用

单位：元 币种：人民币

关联方	关联交易内容	本期发生额	上期发生额
妇女儿童医院	销售商品	44,651,264	31,190,296
一块医药	销售商品	29,297,955	30,344,730
湖南医药集团有限公司	销售商品	-	11,136,156
		73,949,219	72,671,182

## 购销商品、提供和接受劳务的关联交易说明

√适用 □不适用

本年度，本集团以协议价与关联方进行商品和劳务交易。

## (2). 关联受托管理/承包及委托管理/出包情况

本公司受托管理/承包情况表：

□适用 √不适用

关联托管/承包情况说明

□适用 √不适用

本公司委托管理/出包情况表

□适用 √不适用

关联管理/出包情况说明

□适用 √不适用

## (3). 关联租赁情况

本公司作为出租方：

√适用 □不适用

单位：元 币种：人民币

承租方名称	租赁资产种类	本期确认的租赁收入	上期确认的租赁收入
医药集团	房屋租赁	3,261,699	543,617
一块医药	房屋租赁	5,070,994	845,166

本公司作为承租方：

√适用 □不适用

单位：元 币种：人民币

出租方名称	租赁资产种类	本期确认的租赁费	上期确认的租赁费
妇女儿童医院（注1）	房屋租赁	174,805	180,115

关联租赁情况说明

√适用 □不适用

注1：本集团向关联方妇女儿童医院租赁房屋建筑物，对应的使用权资产和租赁负债账面价值及变动情况如下：

	使用权资产	租赁负债
2022年1月1日	542,704	558,327
折旧费用	151,443	-
利息费用	-	21,648
付款	-	174,805
2022年12月31日	391,261	405,170

**(4). 关联担保情况**

本公司作为担保方

适用 不适用

本公司作为被担保方

适用 不适用

关联担保情况说明

适用 不适用**(5). 关联方资金拆借**适用 不适用**(6). 关联方资产转让、债务重组情况**适用 不适用

单位：元 币种：人民币

关联方	关联交易内容	本期发生额	上期发生额
创新合伙人	受让老百姓三家控股 创新公司各 9%股权	-	42,398,775

上年度，本集团符合资格的核心管理人员以自有资金共同出资设立有限合伙企业（以下简称“合伙企业”），由合伙企业通过与老百姓共同投资、转让、增资等方式成为公司控股创新公司（以下简称“创新公司”）的少数股东，创新公司按照合伙企业所持股权比例向其分配收益。

上年度，合伙企业通过支付对价人民币 42,398,775 元受让老百姓三家控股创新公司各 9%股权，成为老百姓健康药房集团、药简单、湖南百杏堂的股东，上述对价是参考标的公司于评估基准日的股东权益评估价值确定。创新合伙人计划约定，当创新合伙人计划受让方由于各种原因无法受让有关合伙份额时，本公司需要受让/回购有关股份，因此，本公司就回购义务确认金融负债人民币 42,398,775 元。

**(7). 关键管理人员报酬**适用 不适用

单位：元 币种：人民币

项目	本期发生额	上期发生额
关键管理人员报酬	16,426,969	14,306,194
湖南省影响公益基金会	200,000	-

**(8). 其他关联交易**适用 不适用**6、 关联方应收应付款项****(1). 应收项目**适用 不适用

单位：元 币种：人民币

项目名称	关联方	期末余额		期初余额	
		账面余额	坏账准备	账面余额	坏账准备
应收账款	妇女儿童医院	46,634,985	-	23,449,204	-



应收账款	一块医药	9,721,002	-	5,957,390	-
------	------	-----------	---	-----------	---

**(2). 应付项目**

√适用 □不适用

单位:元 币种:人民币

项目名称	关联方	期末账面余额	期初账面余额
应付票据	湖南医药集团有限公司	-	8,290,000
应付账款	湖南医药集团有限公司	15,632,447	38,689,328
应付账款	明园蜂业	15,462,262	12,470,431
预收款项	一块医药	686,697	475,406
其他应付款	创新合伙人计划	42,398,775	42,398,775
其他应付款	一块医药	462,200	462,200
其他应付款	医药集团	-	308,200
一年内到期的非流动负债	妇女儿童医院	169,688	153,157
租赁负债	妇女儿童医院	235,482	405,170

**7、 关联方承诺**

□适用 √不适用

**8、 其他**

□适用 √不适用

**十三、 股份支付****1、 股份支付总体情况**

□适用 √不适用

**2、 以权益结算的股份支付情况**

□适用 √不适用

**3、 以现金结算的股份支付情况**

□适用 √不适用

**4、 股份支付的修改、终止情况**

□适用 √不适用

**5、 其他**

√适用 □不适用

	2022 年	2021 年
	12 月 31 日	12 月 31 日

年初发行在外的限制性股票	600,122	1,301,743
本年授予的限制性股票	2,558,400	-
本年解锁的限制性股票	-	(641,071)
本年失效的限制性股票（注）	(664,022)	(60,550)
年末发行在外的限制性股票	2,494,500	600,122

注：于 2022 年 12 月 31 日本集团失效的限制性股票包括已离职但尚未回购的股数为 63,900 股（2021 年 12 月 31 日：44,050 股）。

	2022 年	2021 年
以股份支付换取的职工服务总额	6,482,985	(5,445,707)

其中，以权益结算的股份支付如下：

	2022 年	2021 年
以权益结算的股份支付计入资本公积的累计金额	113,771,317	80,022,601
以权益结算的股份支付确认的费用总额	6,482,985	32,135,299

2022 年 8 月 30 日，公司召开了第四届董事会第二十二次会议和第四届监事会第十九次会议，审议通过《关于调整 2022 年限制性股票激励计划首次授予激励对象名单及授予权益数量的议案》、《关于向 2022 年限制性股票激励计划激励对象首次授予限制性股票的议案》，同意以 2022 年 8 月 30 日为限制性股票的首次授予日，合计向 312 名激励对象首次授予 263.64 万股限制性股票，首次授予价格为 16.78 元/股。在后续办理缴款验资的过程中，公司实际授予激励对象人数由 312 名变更为 305 名，实际授予的限制性股票数量由 263.64 万股变更为 255.84 万股。于 2022 年 9 月 29 日，本公司 2022 年限制性股票激励计划首次授予登记，授予 255.84 万股。本激励计划中授予的限制性股票涉及的标的股票来源为公司向激励对象定向发行公司 A 股普通股。

第一个解除限售期自首次授予限制性股票授予登记完成之日起 12 个月后的首个交易日起至首次授予限制性股票授予登记完成之日起 24 个月内的最后一个交易日当日止，解除限售数量占获受限制股票数量的 30%；第二次解除限售期自首次授予限制性股票授予登记完成之日起 24 个月后的首个交易日起至首次授予限制性股票授予登记完成之日起 36 个月内的最后一个交易日当日止，解除限售数量占获受限制股票数量的 30%；第三次解除限售期自首次授予限制性股票授予登记完成之日起 36 个月后的首个交易日起至首次授予限制性股票授予登记完成之日起 48 个月内的最后一个交易日当日止，解除限售数量占获受限制股票数量的 40%。所有限制性股票的持有人在每批次限售期届满之日起的 6 个月内不得以任何形式向任意第三人转让当批次已满足解除限售条件的限制性股票。

权益工具的公允价值分别按照授予日企业股票的市场价格计算。首次授予的限制性股票在授予日的市场价格为 33.07 元/股，授予价格为 16.78 元/股，公允价值为人民币 41,676,336 元。

公司层面的业绩考核要求：

解除限售期	公司层面业绩考核指标
首次授予限制性股票第一次解除限售期	2021 年归母净利润为基数，2022 年归母净利润增长率不低于 15%
首次授予限制性股票第二次解除限售期	2021 年归母净利润为基数，2023 年归母净利润增长率不低于 40%
首次授予限制性股票第三次解除限售期	以 2021 年归母净利润为基数，2024 年归母净利润增长率不低于 65%

注：上述净利润指经审计的归属于母公司所有者的净利润（合并报表口径），并剔除本次及其他激励计划股份支付费用影响的数值作为计算依据。

公司未满足上述业绩考核目标的，所有激励对象对应考核当年可解除限售的限制性股票均不得解除限售，由公司统一按不高于授予价格加上银行同期存款利息之和的价格回购注销。

个人层面考核要求：

综合业绩达成率(K)	考核等级	个人实际可解除限售的限制性股票占本次应解除限售的限制性股票的比例
$K \geq 100\%$	合格	100%
$100\% > K \geq 90\%$	一般	按个人综合业绩达成率（K值）执行
$90\% > K$	较差	0

若个人绩效考核满足解除限售条件，激励对象根据考核结果按照股权激励计划的相关规定对该期内可解除限售部分的限制性股票申请解除限售；若个人绩效考核未满足解除限售条件，取消该激励对象当期可解除限售的部分，由公司按不高于授予价格加上银行同期存款利息之和的价格回购注销，不得解除限售或递延至下期解除限售。

2022 年

于 2022 年，根据本公司 2019 年限制性股票激励计划，因部分激励对象离职以及该激励计划第三期业绩未达到解除限售条件，公司回购注销限制性股票 644,172 股，减少“资本公积-股本溢价”人民币 13,105,821 元。

于 2022 年，本公司 2022 年限制性股票激励计划首次授予登记，授予 255.84 万股，增加股本人民币 2,558,400 元。增加“资本公积-股本溢价”人民币 40,371,552 元。

2021 年

于 2021 年，由于本公司限制性股票项下的第二次解除限售期业绩考核指标已达成，因此限制性股票可出售标的股票解锁不超过其持股总数的 30%。本集团根据解锁情况，按照解锁股票相应的账面价值结转库存股人民币 14,037,431 元、其他应付款人民币 14,037,431 元以及等待期内将资本公积中其他项结转至股本溢价人民币 13,884,773 元。

于 2021 年，由于本公司限制性股票被授予对象离职导致部分限制性股票失效，本公司回购并注销对应的限制性股票而导致库存股减少人民币 1,271,445 元、资本公积减少人民币 1,213,013 元以及对应股本减少人民币 58,432 元。

截至 2021 年 12 月 31 日，本股权激励计划未满足第三次解除销售期业绩考核指标，所有激励对象对应考核当年可解除限售的限制性股票均不得解除限售，本公司预计未来将按照不高于授予价格加上银行同期存款利息之和回购注销。于 2021 年，将以前年度确认的第三期股权激励费用人民币 9,950,910 元转回，同时本年确认第二期股权激励费用人民币 4,505,203 元，已计入“资本公积-其他资本公积”。

#### 十四、 承诺及或有事项

##### 1、 重要承诺事项

适用 不适用

资产负债表日存在的对外重要承诺、性质、金额

	2022 年	2021 年
已签约但未拨备		
资本承诺	1,757,500	4,074,909
投资承诺	10,000,000	1,586,188,434
	11,757,500.00	1,590,263,343

## 2、或有事项

### (1). 资产负债表日存在的重要或有事项

适用 不适用

### (2). 公司没有需要披露的重要或有事项，也应予以说明：

适用 不适用

## 3、其他

适用 不适用

## 十五、资产负债表日后事项

### 1、重要的非调整事项

适用 不适用

### 2、利润分配情况

适用 不适用

单位：元 币种：人民币

拟分配的利润或股利	292,403,451
经审议批准宣告发放的利润或股利	

据 2023 年 4 月 27 日董事会决议，董事会提议本公司向全体股东派发现金股利，拟以 2022 年度利润分配方案实施股权登记日的股本为基数，向全体股东每 10 股派发现金股利人民币 5 元（含税）。剩余未分配利润滚存至下一年度。上述提议尚待股东大会批准。

### 3、销售退回

适用 不适用

### 4、其他资产负债表日后事项说明

适用 不适用

## 十六、其他重要事项

### 1、前期会计差错更正

#### (1). 追溯重述法

适用 不适用

#### (2). 未来适用法

适用 不适用

### 2、债务重组

适用 不适用

**3、资产置换****(1). 非货币性资产交换**

□适用 √不适用

**(2). 其他资产置换**

□适用 √不适用

**4、年金计划**

□适用 √不适用

**5、终止经营**

□适用 √不适用

**6、分部信息****(1). 报告分部的确定依据与会计政策**

√适用 □不适用

出于管理目的，本集团根据产品和服务划分业务单元。由于各种业务需要不同的技术和市场战略，因此，本集团分别独立管理各个报告分部的生产经营活动，主要运用营业收入及营业成本评价其经营成果与业绩。

本集团目前有三个报告分部：零售业务、批发业务、其他分部，其中：

- 零售分部，负责从事商品零售业务
- 批发分部，负责从事商品批发业务
- 其他分部，负责从事医药制造业务及其他

本集团运用营业收入及营业成本进行定期管理分析，并未就资产和负债进行分部汇报和管理工作。

分部业绩，以报告的分部利润为基础进行评价。该指标与集团利润总额是一致的。分部利润总额为分部营业收入减去分部营业成本、税金及附加及销售费用计算所得。

经营分部间的转移定价，主要参考其采购库存商品的成本来制定。

本集团的客户较为分散，不存在单个与本集团交易额超过 10%的。

**(2). 报告分部的财务信息**

√适用 □不适用

单位：元 币种：人民币

项目	零售分部	批发分部	其他分部	未分配的金额	分部间抵销	合计
营业收入	17,597,333,924	9,682,871,891	414,296,540	-	(7,518,983,052)	20,175,519,303

其中： 对外交易收入	17,597,333,924	2,450,194,603	127,990,776	-	-	20,175,519,303
分部间交易收入	-	7,232,677,288	286,305,764	-	(7,518,983,052)	-
营业成本	(11,969,906,042)	(8,752,095,378)	(367,011,215)	-	7,344,853,914	(13,744,158,721)
税金及附加	(39,617,794)	(12,674,159)	(2,664,193)	-	-	(54,956,146)
销售费用	(3,698,836,277)	(196,053,816)	-2,901,767	-	-	(3,897,791,860)
管理费用	-	-	-	(1,107,326,333)	-	(1,107,326,333)
研发费用	-	-	-	(2,232,270)	-	(2,232,270)
财务费用	-	-	-	(232,480,467)	-	(232,480,467)
其他收益	-	-	-	55,777,507	-	55,777,507
投资收益	-	-	-	21,459,910	-	21,459,910

信用减值损失	-	-	-	(7,408,569)	-	(7,408,569)
公允价值变动损益	-	-	-	5,774,109	-	5,774,109
资产减值损失	-	-	-	(6,885,421)	-	(6,885,421)
资产处置损益	-	-	-	1,442,570	-	1,442,570
利润总额	1,888,973,811	722,048,538	41,719,365	(1,270,994,856)	(174,129,138)	1,207,617,720
所得税费用	-	-	-	(231,374,849)	-	(231,374,849)
净利润	-	-	-	-	-	976,242,871

(3). 公司无报告分部的，或者不能披露各报告分部的资产总额和负债总额的，应说明原因

适用 不适用

(4). 其他说明

适用 不适用

产品和劳务信息

对外交易收入

	2022 年	2021 年
销售商品	19,744,076,163	15,268,559,291
提供服务	355,687,647	352,077,684
	20,099,763,810	15,620,636,975

### 地理信息

本集团的地理分部较为集中。2022 年度，100%的对外交易收入和非流动资产归属于中国大陆（2021：100%）。

### 7、其他对投资者决策有影响的重要交易和事项

√适用 □不适用

#### 作为出租人

本集团将部分自有房屋建筑物用于出租，租赁期为 2 年，形成经营租赁；本集团将部分租入的房屋建筑物用于出租，租赁期为 1-3 年，形成经营租赁。2022 年本集团由于房屋及建筑物租赁产生的收入为人民币 75,755,493 元，参见附注七、47。房屋及建筑物列示于投资性房地产，参见附注七、20。

#### 经营租赁

与经营租赁有关的损益列示如下：

	2022 年	2021 年
租赁收入	75,755,493	75,027,172

根据与承租人签订的租赁合同，不可撤销租赁的最低租赁收款额如下：

	2022 年	2021 年
1 年以内（含 1 年）	46,726,042	45,377,989
1 年至 2 年（含 2 年）	22,181,614	19,253,511
2 年至 3 年（含 3 年）	11,549,964	5,625,033
3 年以上	10,133,871	1,899,558
合计	90,591,491	72,156,091

#### 作为承租人

	2022 年	2021 年
租赁负债利息费用	153,047,149	120,726,534
转租使用权资产取得的收入	68,047,752	70,690,666
与租赁相关的总现金流出	1,139,163,713	1,005,510,058

本集团承租的租赁资产包括经营过程中使用的房屋及建筑物，租赁期通常为 1-20 年。

#### 其他租赁信息



使用权资产，参见附注七、25；租赁负债，参见附注七、47。

## 8、其他

适用 不适用

### 十七、母公司财务报表主要项目注释

#### 1、应收账款

##### (1). 按账龄披露

适用 不适用

单位：元 币种：人民币

账龄	期末账面余额
1 年以内	
其中：1 年以内分项	
1 年以内	337,271,287
1 年以内小计	337,271,287
1 至 2 年	4,779,106
2 至 3 年	3,462,547
3 年以上	
3 至 4 年	
4 至 5 年	
5 年以上	
合计	345,512,940

##### (2). 按坏账计提方法分类披露

适用 不适用

单位：元 币种：人民币

类别	期末余额					期初余额				
	账面余额		坏账准备		账面价值	账面余额		坏账准备		账面价值
	金额	比例 (%)	金额	计提比例 (%)		金额	比例 (%)	金额	计提比例 (%)	
按单项计提坏账准备										
其中：										

按组合计提坏账准备	345,512,940	100.00	2,555,155	0.74	342,957,785	301,184,223	100.00	2,495,447	0.83	298,688,776
其中：										
信用风险特征组合	345,512,940	100.00	2,555,155	0.74	342,957,785	301,184,223	100.00	2,495,447	0.83	298,688,776
合计	345,512,940	/	2,555,155	/	342,957,785	301,184,223	/	2,495,447	/	298,688,776

按单项计提坏账准备：

适用 不适用

按组合计提坏账准备：

适用 不适用

组合计提项目：信用风险特征组合

单位：元 币种：人民币

名称	期末余额		
	应收账款	坏账准备	计提比例 (%)
应收医保款组合	306,368,797	2,071,786	0.68
应收企业货款	4,611,616	46,004	1.00
其他	34,532,527	437,365	1.27
合计	345,512,940	2,555,155	0.74

按组合计提坏账的确认标准及说明：

适用 不适用

对于应收账款，本公司按照整个存续期预期信用损失计量信用损失准备。本公司确定应收账款预期信用损失时考虑历史的实际减值情况并考虑当前状况及未来经济状况的预测，将应收账款分为应收医保款、应收企业货款和其他三个组合按照信用风险特征组合计提坏账准备。

如按预期信用损失一般模型计提坏账准备，请参照其他应收款披露：

适用 不适用

### (3). 坏账准备的情况

适用 不适用

单位：元 币种：人民币

类别	期初余额	本期变动金额				期末余额
		计提	收回或转回	转销或核销	其他变动	
应收账款坏账准备	2,495,447	1,081,994	(1,022,286)			2,555,155
合计	2,495,447	1,081,995	(1,022,286)			2,555,155

其中本期坏账准备收回或转回金额重要的：

适用 不适用**(4). 本期实际核销的应收账款情况**适用 不适用

其中重要的应收账款核销情况

适用 不适用**(5). 按欠款方归集的期末余额前五名的应收账款情况**适用 不适用

单位：元 币种：人民币

单位名称	期末余额	占应收账款期末余额合计数的比例(%)	坏账准备期末余额
余额前五名的应收账款合计	142,998,217	41	802,470
合计	142,998,217	41	802,470

其他说明

无

**(6). 因金融资产转移而终止确认的应收账款**适用 不适用**(7). 转移应收账款且继续涉入形成的资产、负债金额**适用 不适用

其他说明：

适用 不适用**2、其他应收款****项目列示**适用 不适用

单位：元 币种：人民币

项目	期末余额	期初余额
应收利息		
应收股利	8,198,830	19,743,564
其他应收款	3,903,015,760	2,119,293,498
合计	3,911,214,590	2,139,037,062

其他说明：

适用 不适用

### 应收利息

#### (1). 应收利息分类

适用 不适用

#### (2). 重要逾期利息

适用 不适用

#### (3). 坏账准备计提情况

适用 不适用

其他说明：

适用 不适用

### 应收股利

#### (4). 应收股利

适用 不适用

单位：元 币种：人民币

项目(或被投资单位)	期末余额	期初余额
应收股利	8,198,830	19,743,564
合计	8,198,830	19,743,564

#### (5). 重要的账龄超过 1 年的应收股利

适用 不适用

#### (6). 坏账准备计提情况

适用 不适用

其他说明：

适用 不适用

### 其他应收款

#### (1). 按账龄披露

适用 不适用

单位：元 币种：人民币

账龄	期末账面余额
1 年以内	
其中：1 年以内分项	
1 年以内	2,617,588,804
1 年以内小计	2,617,588,804
1 至 2 年	653,837,178
2 至 3 年	214,833,237
3 年以上	422,449,566
3 至 4 年	
4 至 5 年	

5 年以上	
合计	3,908,708,785

## (2). 按款项性质分类情况

√适用 □不适用

单位：元 币种：人民币

款项性质	期末账面余额	期初账面余额
应收子公司款项	3,863,121,796	1,822,371,681
应收第三方款项（注）	15,658,569	287,739,109
电子钱包	12,827,269	79,258
押金	1,289,416	1,311,704
代垫款项	946,225	4,917,105
门店备用金	6,624,232	1,471,088
员工借支	4,418,144	4,236,433
其他	3,823,134	2,817,762
合计	3,908,708,785	2,124,944,140

注：于 2022 年 8 月，本公司支付河北华佗医药连锁有限公司股权收购款 285,600,000 元；2022 年 3 月 6 日收购终止，相关款项已于 2022 年 3 月收回。

## (3). 坏账准备计提情况

√适用 □不适用

单位：元 币种：人民币

坏账准备	第一阶段	第二阶段	第三阶段	合计
	未来12个月预期信用损失	整个存续期预期信用损失(未发生信用减值)	整个存续期预期信用损失(已发生信用减值)	
2022年1月1日余额	140,037	-	5,510,605	5,650,642
2022年1月1日余额在本期	140,037	-	5,510,605	5,650,642
—转入第二阶段				
—转入第三阶段				
—转回第二阶段				
—转回第一阶段				
本期计提	391,489	-	-	391,489
本期转回	-	-	(349,106)	(349,106)
本期转销				
本期核销				
其他变动				
2022年12月31日余额	531,526	-	5,161,499	5,693,025

对本期发生损失准备变动的其他应收款账面余额显著变动的情况说明：

□适用 √不适用

本期坏账准备计提金额以及评估金融工具的信用风险是否显著增加的采用依据：

适用 不适用

#### (4). 坏账准备的情况

适用 不适用

单位：元 币种：人民币

类别	期初余额	本期变动金额				期末余额
		计提	收回或转回	转销或核销	其他变动	
其他应收款	5,650,642	391,489	(349,106)			5,693,025
合计	5,650,642	391,489	(349,106)			5,693,025

其中本期坏账准备转回或收回金额重要的：

适用 不适用

#### (5). 本期实际核销的其他应收款情况

适用 不适用

#### (6). 按欠款方归集的期末余额前五名的其他应收款情况

适用 不适用

单位：元 币种：人民币

单位名称	款项的性质	期末余额	账龄	占其他应收款期末余额合计数的比例(%)	坏账准备期末余额
丰沃达医药物流(湖南)有限公司	控股子公司	2,606,525,268	两年以内	66.78	
长沙发祥地实业有限公司	控股子公司	320,496,849	三年以内及三年以上	8.21	
老百姓大药房连锁河南有限公司	控股子公司	238,630,564	两年以内	6.11	
湖南百信信息科技有限公司	控股子公司	138,473,696	三年以内	3.55	
老百姓大药房连锁(浙江)有限公司	控股子公司	83,056,807	两年以内	2.13	
合计	/	3,387,183,184	/	86.78	

#### (7). 涉及政府补助的应收款项

适用 不适用

## (8). 因金融资产转移而终止确认的其他应收款

□适用 √不适用

## (9). 转移其他应收款且继续涉入形成的资产、负债金额

□适用 √不适用

其他说明：

□适用 √不适用

## 3、长期股权投资

√适用 □不适用

单位：元 币种：人民币

项目	期末余额			期初余额		
	账面余额	减值准备	账面价值	账面余额	减值准备	账面价值
对子公司投资	5,967,738,099	1,995,854	5,965,742,245	4,145,282,816	4,352,354	4,140,930,462
对联营、合营企业投资	65,208,328		65,208,328	63,318,623		63,318,623
合计	6,032,946,427	1,995,854	6,030,950,573	4,208,601,439	4,352,354	4,204,249,085

## (1). 对子公司投资

√适用 □不适用

单位：元 币种：人民币

被投资单位	期初余额	本期增加	本期减少	期末余额	本期计提减值准备	减值准备期末余额
老百姓大药房连锁（浙江）有限公司	52,376,383			52,376,383		
老百姓大药房连锁（广	285,444,127			285,444,127		

西)有限公司						
老百姓大药房连锁(天津)有限公司	166,915,787			166,915,787		
常州万仁公司	88,400,000			88,400,000		
丰沃达医药物流(湖南)有限公司	90,000,000			90,000,000		
安徽百姓缘(注1)	278,459,205	35,000,000		313,459,205		
兰州惠仁堂	587,752,000			587,752,000		
扬州百信缘	130,000,000			130,000,000		
江苏百佳惠	135,293,900	7,243,176		142,537,076		
通辽泽强	271,370,000	-		271,370,000		
镇江华康	110,416,308	-		110,416,308		
隆泰源	171,597,400	4,766,823		176,364,223		
南通普泽	117,300,000	-		117,300,000		
邻加医	51,000,000	-		51,000,000		
江苏海鹏	79,750,000	-		79,750,000		
临沂仁德	68,340,000	-		68,340,000		
三品堂	33,000,000	-		33,000,000		
山西百汇	110,925,000	-		110,925,000		
老百姓大药房连锁(衡阳)有限公司	32,321,000	-		32,321,000		
丰沃达医药物流(江苏)有限公司	100,000,000	-		100,000,000		
中药科技	55,000,000	-		55,000,000		
湖南百信信息技术有限公司	74,537,749	-		74,537,749		
银川新橙(注1)	4,300,000	550,000		4,850,000		
赤峰人川	680,000,000	-		680,000,000		
海南老百姓医疗健康有限公司	2,000,000	-		2,000,000		
老百姓怀仁(注1)		1,820,001,784		1,820,001,784		
其他	364,431,603	(42,750,000)		321,681,603		(1,995,854)
合计	4,140,930,462	1,824,811,783		5,965,742,245		(1,995,854)



注 1：2022 年度，本公司对安徽百姓缘增资人民币 35,000,000 元，对银川新橙增资人民币 550,000 元；本公司并购老百姓怀仁，详见附注八、1，附注九、2。

## (2). 对联营、合营企业投资

√适用 □不适用

单位：元 币种：人民币

投资单位	期初余额	本期增减变动								期末余额	减值准备期末余额
		追加投资	减少投资	权益法下确认的投资损益	其他综合收益调整	其他权益变动	宣告发放现金股利或利润	计提减值准备	其他		
一、合营企业											
小计											
二、联营企业											
湖南医药集团有限公司	63,318,623			1,889,705						65,208,328	
小计	63,318,623			1,889,705						65,208,328	
合计	63,318,623			1,889,705						65,208,328	

其他说明：

无

## 4、营业收入和营业成本

### (1). 营业收入和营业成本情况

√适用 □不适用

单位：元 币种：人民币

项目	本期发生额		上期发生额	
	收入	成本	收入	成本
主营业务	3,910,287,886	2,604,152,941	3,204,904,289	2,190,262,082
其他业务	64,966,276	12,532,691	52,851,877	15,990,780
合计	3,975,254,162	2,616,685,632	3,257,756,166	2,206,252,862

### (2). 合同产生的收入的情况

√适用 □不适用

单位：元 币种：人民币

合同分类	2022 年	2021 年
商品类型		

销售商品	3,755,291,991	3,071,449,304
提供服务	187,031,529	153,578,219
按经营地区分类		
中国	3,942,323,520	3,225,027,523
按商品转让的时间分类		
在某一时点确认收入	3,755,291,991	3,071,449,304
在某一时段确认收入	187,031,529	153,578,219
合计	3,942,323,520	3,225,027,523

合同产生的收入说明：

适用 不适用

**(3). 履约义务的说明**

适用 不适用

**(4). 分摊至剩余履约义务的说明**

适用 不适用

其他说明：

无

**5、投资收益**

适用 不适用

单位：元 币种：人民币

项目	本期发生额	上期发生额
成本法核算的长期股权投资收益	90,410,610	279,739,714
权益法核算的长期股权投资收益	1,889,705	470,047
处置长期股权投资产生的投资收益	(31,019,219)	4,870,331
交易性金融资产在持有期间的投资收益	3,254,040	560,676
其他权益工具投资在持有期间取得的股利收入	214,202	
债权投资在持有期间取得的利息收入	11,550,000	962,500
其他债权投资在持有期间取得的利息收入		
处置交易性金融资产取得的投资收益		
处置其他权益工具投资取得的投资收益		
处置债权投资取得的投资收益		
处置其他债权投资取得的投资收益		
债务重组收益		
注销清算子公司产生的投资收益/（损失）	(972,659)	(2,934,171)
资金拆借收入	4,911,321	2,652,736

合计	80,238,000	286,321,833
----	------------	-------------

其他说明：

无

## 6、其他

适用 不适用

## 十八、补充资料

### 1、当期非经常性损益明细表

适用 不适用

单位：元 币种：人民币

项目	金额	说明
非流动资产处置损益	1,442,570	
越权审批或无正式批准文件的税收返还、减免		
计入当期损益的政府补助（与企业业务密切相关，按照国家统一标准定额或定量享受的政府补助除外）	39,327,221	
计入当期损益的对非金融企业收取的资金占用费		
企业取得子公司、联营企业及合营企业的投资成本小于取得投资时应享有被投资单位可辨认净资产公允价值产生的收益		
非货币性资产交换损益		
委托他人投资或管理资产的损益		
因不可抗力因素，如遭受自然灾害而计提的各项资产减值准备		
债务重组损益		
企业重组费用，如安置职工的支出、整合费用等		
交易价格显失公允的交易产生的超过公允价值部分的损益		
同一控制下企业合并产生的子公司期初至合并日的当期净损益		
与公司正常经营业务无关的或有事项产生的损益		
除同公司正常经营业务相关的有效套期保值业务外，持有交易性金融资产、衍生金融资产、交易性金融负债、衍生金融负债产生的公允价值变动损益，以及处置交易性金融资产、衍生金融资产、交易性金融负债、衍生金融负债和其他债权投资取得的投资收益	20,578,149	
单独进行减值测试的应收款项、合同资产减值准备转回		
对外委托贷款取得的损益		

采用公允价值模式进行后续计量的投资性房地产公允价值变动产生的损益		
根据税收、会计等法律、法规的要求对当期损益进行一次性调整对当期损益的影响		
受托经营取得的托管费收入		
除上述各项之外的其他营业外收入和支出	884,108	
其他符合非经常性损益定义的损益项目	4,546,871	
减：所得税影响额	12,578,269	
少数股东权益影响额	(4,963,624)	
合计	49,237,026	

对公司根据《公开发行证券的公司信息披露解释性公告第1号——非经常性损益》定义界定的非经常性损益项目，以及把《公开发行证券的公司信息披露解释性公告第1号——非经常性损益》中列举的非经常性损益项目界定为经常性损益的项目，应说明原因。

适用 不适用

单位：元 币种：人民币

项目	涉及金额	原因
小规模纳税人增值税减免	15,276,652	与正常经营业务密切相关

## 2、净资产收益率及每股收益

适用 不适用

报告期利润	加权平均净资产收益率(%)	每股收益	
		基本每股收益	稀释每股收益
归属于公司普通股股东的净利润	12.72	1.36	1.36
扣除非经常性损益后归属于公司普通股股东的净利润	11.88	1.27	1.27

## 3、境内外会计准则下会计数据差异

适用 不适用

## 4、其他

适用 不适用

董事长：谢子龙

董事会批准报送日期：2023年4月27日

## 修订信息

适用 不适用