



2023

股票简称：华邦健康

股票代码：002004

年度报告

华邦生命健康股份有限公司

HUAPONT LIFE SCIENCES CO.,LTD



2023年，公司管理层积极应对外部环境变化，始终坚定执行医药、医疗“大健康”发展战略，实现各项业务稳健发展。

过去一年，公司高度重视内部协同效应，成立华邦医药研究院，探索医药业务研发协同，构建全新的研发和技术转化体系，提升公司研发实力；继续布局“大皮肤”产业链，不断推出功能性护肤品。医疗业务稳步发展，北京华生康复医院以取得北京市医保定点资格为契机，实现了收入的大幅度增长，床位利用率持续提升。

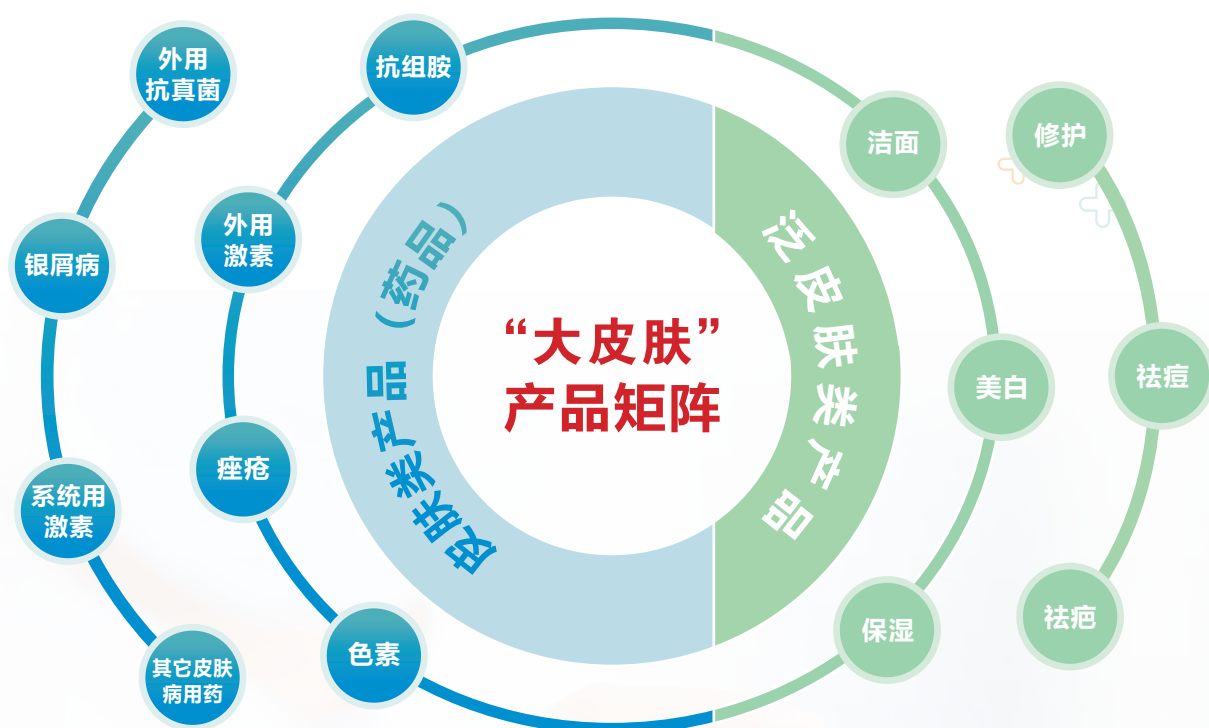
未来，公司将继续以医药、医疗“大健康”发展战略为核心，持续完善集原料药、制剂、功能性护肤品、泛皮肤健康管理、医疗服务为一体的全产业链发展模式。医药方面，进一步强化公司在处方市场的领先地位，依托现有资源积极拓展院外零售市场，提高市占率；向泛皮肤健康产业延伸，积极研发妆字号和械字号产品，打造国内“大皮肤”第一品牌；利用新建产能，发展原料药和制剂CDMO业务。医疗方面，积极发挥海内外医院的协同作用，完善学科建设、培育人才梯队，保持就诊人数持续增长，稳步提升医疗水平；持续推进创新医疗业务。继续保持下属颖泰生物、凯盛新材、丽江股份三家上市公司独立稳健运作，发挥控股股东在其三会治理中的关键作用，持续不断增强其盈利能力和核心竞争力。

以领先的临床皮肤药物研究为基石

持续拓展大皮肤产品领域

公司自 1992 年进入皮肤药物领域，多年来稳健运作，在皮肤湿疹、痤疮、银屑病、抗感染等领域广泛布局，拥有四大制剂生产基地和三大原料药生产基地，是国内皮肤药物品类最全、覆盖最广的制药公司。


2023 年，成立华邦医药研究有限公司，促进研发协同。持续布局泛皮肤健康管理业务，新推出三蕊壬二酸清痘凝霜、三蕊壬二酸净痘凝霜等 14 款功能性护肤品，进一步丰富公司“大皮肤”产品矩阵。



医疗业务稳健发展

床位利用率持续提升

公司坚持以医药、医疗“大健康”产业为核心，不断创新医疗服务业务模式。



重庆松山医院

是由公司出资建设的一所非营利性三级综合医院。2023年，医院积极抢抓机遇谋求高增长，医疗收入增速40%以上，开放床位使用率处于健康水平；通过优化学科布局、引进优秀人才、打造技术特色等措施，继续提升服务能力，介入诊疗、肺结节MDT、咳嗽等技术品牌逐渐成型。



北京华生康复医院

是一家三级康复专科医院，秉持“临床康复一体化”学科建设发展理念，深耕康复六大专业——神经康复、脊髓损伤康复、老年康复、骨与关节康复、儿童康复、心脏康复。现已开放科室16个，开放床位300张。2023年，营业收入增长迅速，诊疗人次持续提升，床位利用率超80%。



玛恩皮肤医院（连锁）

持股45%的玛恩医云公司业务涵盖斑、疤、痘、敏、脱发等问题肌肤修复治疗以及微整形和美容抗衰老服务。



德国莱茵康复医院

专注于骨科、内科、运动伤害、心脑血管疾病和静脉疾病等领域的康复治疗，拥有成熟高效的康复治疗体系。



瑞士巴拉塞尔生物诊疗中心

是欧洲规模较大、历史悠久、口碑良好、技术体系成熟的综合性生物治疗机构，在欧美享有较高的知名度。

上市子公司稳健运作

丽江股份业绩大幅提升

公司控股 3 家上市公司，分别经营公司农化、新材料、旅游业务。2023 年，农化、新材料业务受到行业周期性影响，业绩有所下滑；旅游业务业绩大幅提升。

◎ 颖泰生物 (833819)

主要从事农药原药、中间体及制剂产品的研发、生产和销售业务，以及 GLP 登记注册技术服务，拥有除草剂、杀菌剂、杀虫剂三大品类百余种产品。



◎ 凯盛新材 (301069)

主要从事精细化工产品及新型高分子材料的研发、生产和销售，主要产品有氯化亚砷、硫酰氯、芳纶聚合单体、对硝基苯甲酰氯、氯乙酰氯、氯醚和聚醚酮酮等，广泛应用于高性能纤维、高分子新材料、农药、医药、食品添加剂、锂电池等行业。



◎ 丽江股份 (002033)

主要依托于丽江玉龙雪山风景名胜区、丽江古城等著名旅游景区，经营索道运输、《印象·丽江》文艺演出和酒店经营等业务。

2023 年，丽江股份精耕细作，抓住机遇，实现业绩大幅提升。



第一节 重要提示、目录和释义

公司董事会、监事会及董事、监事、高级管理人员保证年度报告内容的真实、准确、完整，不存在虚假记载、误导性陈述或重大遗漏，并承担个别和连带的法律责任。

公司负责人张松山、主管会计工作负责人王剑及会计机构负责人（会计主管人员）王剑声明：保证本年度报告中财务报告的真实、准确、完整。

所有董事均已出席了审议本报告的董事会会议。

本年度报告中涉及的未来计划、发展战略等前瞻性陈述不构成公司对投资者的实质承诺，敬请投资者注意投资风险。风险因素，请参见本报告第三节“管理层讨论与分析”中“公司未来发展的展望”部分，请投资者仔细阅读。

公司经本次董事会审议通过的利润分配预案为：以公司实施利润分配方案时股权登记日的总股本扣除公司回购专户上已回购股份后的股本总额为基数，向全体股东每 10 股派发现金红利 2.2 元（含税），送红股 0 股（含税），不以公积金转增股本。

目录

第一节 重要提示、目录和释义	1
第二节 公司简介和主要财务指标	5
第三节 管理层讨论与分析	9
第四节 公司治理	40
第五节 环境和社会责任	53
第六节 重要事项	73
第七节 股份变动及股东情况	85
第八节 优先股相关情况	91
第九节 债券相关情况	92
第十节 财务报告	93

备查文件目录

- （一）载有公司负责人、主管会计工作负责人、会计机构负责人（会计主管人员）签名并盖章的财务报表。
- （二）载有会计师事务所盖章、注册会计师签名并盖章的审计报告原件。
- （三）报告期内在中国证监会指定网站上公开披露过的所有公司文件的正本及公告的原稿。
- （四）在其他证券市场公布的年度报告。

公司在证券法律部备置上述文件的原件。中国证监会及其派出机构、证券交易所要求提供时，或股东依据法律、法规或公司章程要求查阅时，公司会及时提供。

华邦生命健康股份有限公司

法定代表人：张松山

2024年4月27日

释义

释义项	指	释义内容
公司、本公司	指	华邦生命健康股份有限公司，曾用名：“华邦颖泰股份有限公司、重庆华邦制药股份有限公司”
汇邦科技	指	西藏汇邦科技有限公司
公司实际控制人	指	张松山先生
华邦制药	指	重庆华邦制药有限公司
明欣药业	指	四川明欣药业有限责任公司
新马药业	指	沈阳新马药业有限公司
百盛药业	指	西藏林芝百盛药业有限公司
汉江药业	指	陕西汉江药业集团股份有限公司
汇医投资	指	卓远汇医投资有限公司（曾用名：华邦汇医投资有限公司）
松山医院	指	重庆松山医院（曾用名：重庆北部宽仁医院）
华生康复	指	北京华生康复医院有限公司
玛恩皮肤	指	重庆玛恩医疗美容医院有限公司
颖泰生物	指	北京颖泰嘉和生物科技股份有限公司
凯盛新材	指	山东凯盛新材料股份有限公司
华邦颐康	指	重庆华邦颐康旅游发展有限责任公司
丽江股份	指	丽江玉龙旅游股份有限公司
玉龙雪山	指	丽江玉龙雪山旅游开发有限责任公司
秦岭旅游	指	陕西太白山秦岭旅游股份有限公司

注：除上表所列示子公司外，公司下属其他控股、参股子公司参见“第十节 财务报告”中的相关内容。

第二节 公司简介和主要财务指标

一、公司信息

股票简称	华邦健康	股票代码	002004
变更前的股票简称（如有）	不适用		
股票上市证券交易所	深圳证券交易所		
公司的中文名称	华邦生命健康股份有限公司		
公司的中文简称	华邦健康		
公司的外文名称（如有）	HUAPONT LIFE SCIENCES CO.,LTD.		
公司的外文名称缩写（如有）	HUAPONT LIFE SCIENCES		
公司的法定代表人	张松山		
注册地址	重庆市渝北区人和星光大道 69 号		
注册地址的邮政编码	401121		
公司注册地址历史变更情况	不适用		
办公地址	重庆市渝北区人和星光大道 69 号		
办公地址的邮政编码	401121		
公司网址	www.huapont.com.cn		
电子信箱	huapont@163.com		

二、联系人和联系方式

	董事会秘书	证券事务代表
姓名	彭云辉	陈志
联系地址	重庆市渝北区人和星光大道 69 号	重庆市渝北区人和星光大道 69 号
电话	023-67886900	023-67886985
传真	023-67886985	023-67886985
电子信箱	huapont@163.com	huapont@163.com

三、信息披露及备置地点

公司披露年度报告的证券交易所网站	深圳证券交易所（ http://www.szse.cn ）
公司披露年度报告的媒体名称及网址	巨潮咨询网、《中国证券报》、《证券时报》、《上海证券报》；网址分别为 http://www.cninfo.com.cn 、 https://www.cs.com.cn/ 、 http://www.stcn.com/ 、 https://www.cnstock.com/
公司年度报告备置地点	公司证券法律部

四、注册变更情况

统一社会信用代码	91500000202884326D
公司上市以来主营业务的变化情况（如有）	2004 年公司正式在深圳证券交易所中小企业板挂牌上市，主营业务为医药产品的研发、生产及销售；2011 年公司吸收合并北京颖泰嘉和生物科

	技股份有限公司，主营业务新增加农药业务；2014年，公司收购山东凯盛新材料股份有限公司，主营业务新增新材料业务；2015年，公司布局“大健康”战略，通过收购、新设、参股等方式运营综合医疗机构及专科医院，主营业务新增加医疗服务，并以医药、医疗等与人类健康相关产业作为发展重点方向；2017年公司实现对丽江股份的控股。截止目前，公司业务范围涵盖医药、医疗、农化、新材料、旅游等业务板块。
历次控股股东的变更情况（如有）	无变更

五、其他有关资料

公司聘请的会计师事务所

会计师事务所名称	四川华信（集团）会计师事务所（特殊普通合伙）
会计师事务所办公地址	成都市洗面桥街18号金茂礼都南28楼
签字会计师姓名	赵勇军、李鲜、赵相宇

公司聘请的报告期内履行持续督导职责的保荐机构

适用 不适用

公司聘请的报告期内履行持续督导职责的财务顾问

适用 不适用

六、主要会计数据和财务指标

公司是否需追溯调整或重述以前年度会计数据

是 否

追溯调整或重述原因

会计政策变更

	2023年	2022年		本年比上年增减 调整后	2021年	
		调整前	调整后		调整前	调整后
营业收入（元）	11,594,590,416.29	13,232,365,567.97	13,232,365,567.97	-12.38%	12,431,125,507.27	12,431,125,507.27
归属于上市公司股东的净利润（元）	302,122,026.53	433,282,763.85	433,483,533.99	-30.30%	667,809,439.39	667,809,439.39
归属于上市公司股东的扣除非经常性损益的净利润（元）	243,070,835.37	408,646,541.75	408,847,311.89	-40.55%	607,868,012.76	607,868,012.76
经营活动产生的现金流量净额（元）	1,589,476,654.26	2,407,855,343.96	2,407,855,343.96	-33.99%	1,269,621,985.57	1,269,621,985.57
基本每股收益（元/股）	0.1526	0.2188	0.2189	-30.29%	0.3373	0.3373
稀释每股收益（元/股）	0.1526	0.2188	0.2189	-30.29%	0.3373	0.3373
加权平均净资产收益率	2.99%	4.25%	4.25%	-1.26%	6.89%	6.89%

	2023 年末	2022 年末		本年末比上年末增减	2021 年末	
		调整前	调整后		调整后	调整前
总资产（元）	30,727,396,560.35	30,024,403,300.33	30,029,433,671.79	2.32%	30,039,670,020.31	30,039,670,020.31
归属于上市公司股东的净资产（元）	10,105,176,600.57	10,191,961,981.05	10,192,196,569.93	-0.85%	10,107,152,334.22	10,107,152,334.22

会计政策变更的原因及会计差错更正的情况

2022 年 11 月 30 日，财政部发布了《企业会计准则解释第 16 号》（财会〔2022〕31 号）（以下简称“16 号准则解释”），规定“关于单项交易产生的资产和负债相关的递延所得税不适用初始确认豁免的会计处理”的内容自 2023 年 1 月 1 日起施行；“关于发行方分类为权益工具的金融工具相关股利的所得税影响的会计处理”及“关于企业将以现金结算的股份支付修改为以权益结算的股份支付的会计处理”的内容，自公布之日起执行。公司根据上述要求对会计政策相关内容进行相应变更，对于 2022 年 1 月 1 日至首次执行日之间发生的适用该规定的单项交易按照该规定应进行追溯调整，将累积影响数调整财务报表期初留存收益及其他相关财务报表项目。

公司最近三个会计年度扣除非经常性损益前后净利润孰低者均为负值，且最近一年审计报告显示公司持续经营能力存在不确定性

是 否

扣除非经常损益前后的净利润孰低者为负值

是 否

七、境内外会计准则下会计数据差异

1、同时按照国际会计准则与按照中国会计准则披露的财务报告中净利润和净资产差异情况

适用 不适用

公司报告期不存在按照国际会计准则与按照中国会计准则披露的财务报告中净利润和净资产差异情况。

2、同时按照境外会计准则与按照中国会计准则披露的财务报告中净利润和净资产差异情况

适用 不适用

公司报告期不存在按照境外会计准则与按照中国会计准则披露的财务报告中净利润和净资产差异情况。

八、分季度主要财务指标

单位：元

	第一季度	第二季度	第三季度	第四季度
营业收入	2,975,546,798.68	2,893,172,126.78	2,984,352,397.45	2,741,519,093.38
归属于上市公司股东的净利润	177,137,767.78	210,006,973.88	117,780,192.97	-202,802,908.10
归属于上市公司股东的扣除非经常性损益的净利润	168,985,255.18	208,188,233.39	106,595,479.19	-240,698,132.39
经营活动产生的现金流量净额	-12,813,669.92	261,862,477.72	721,540,827.52	618,887,018.94

上述财务指标或其加总数是否与公司已披露季度报告、半年度报告相关财务指标存在重大差异

是 否

九、非经常性损益项目及金额

适用 不适用

单位：元

项目	2023 年金额	2022 年金额	2021 年金额	说明
非流动性资产处置损益（包括已计提资产减值准备的冲销部分）	14,497,769.26	-8,018,868.26	-35,617,882.15	
计入当期损益的政府补助（与公司正常经营业务密切相关，符合国家政策规定、按照确定的标准享有、对公司损益产生持续影响的政府补助除外）	97,435,842.75	90,163,237.20	101,452,171.47	
除同公司正常经营业务相关的有效套期保值业务外，非金融企业持有金融资产和金融负债产生的公允价值变动损益以及处置金融资产和金融负债产生的损益	6,955,665.86	-29,539,177.48	47,382,516.49	
计入当期损益的对非金融企业收取的资金占用费	2,100,443.73	2,490,393.61	841.20	
单独进行减值测试的应收款项减值准备转回	2,312,332.73	9,669,359.70	1,714,000.00	
企业取得子公司、联营企业及合营企业的投资成本小于取得投资时应享有被投资单位可辨认净资产公允价值产生的收益	336.18			
因税收、会计等法律、法规的调整对当期损益产生的一次性影响	409,838.37			
除上述各项之外的其他营业外收入和支出	-25,809,113.62	-11,268,392.04	-27,771,510.33	
其他符合非经常性损益定义的损益项目	5,629,415.54	2,750,960.76	-22,790,167.24	
减：所得税影响额	12,387,524.76	11,022,570.90	9,660,078.34	
少数股东权益影响额（税后）	32,093,814.88	20,588,720.49	-5,231,535.53	
合计	59,051,191.16	24,636,222.10	59,941,426.63	--

其他符合非经常性损益定义的损益项目的具体情况：

适用 不适用

主要是税费减免、进项税加计扣除及三代手续费返还等。

将《公开发行证券的公司信息披露解释性公告第 1 号——非经常性损益》中列举的非经常性损益项目界定为经常性损益项目的情况说明

适用 不适用

公司不存在将《公开发行证券的公司信息披露解释性公告第 1 号——非经常性损益》中列举的非经常性损益项目界定为经常性损益的项目的情形。

第三节 管理层讨论与分析

一、报告期内公司所处行业情况

公司需遵守《深圳证券交易所上市公司自律监管指引第3号——行业信息披露》中化工行业的披露要求

（一）医药业务

据国家统计局数据显示，2023年，全国医药制造业规模以上企业实现营业收入25205.7亿元，同比下降3.7%；累计实现利润总额3473.0亿元，同比下降15.1%，增速低于全国规模以上工业企业同期整体水平12.8个百分点。

医药行业是我国国民经济的重要组成部分，兼具民生保障功能与高技术壁垒。近年来，国家出台了一系列支持医药产业发展的政策，逐步构建覆盖城乡居民的基本卫生医疗体系，建立社会化管理的医疗保障制度，推动医药市场不断扩容。从宏观因素来看，我国经济的稳定发展，带动了人均可支配收入不断提高，同时人们健康保健意识不断提升，未来诊疗总人次和药品消费将保持稳定增长趋势。

皮肤是人体最大的器官，而皮肤病则是医学上的常见病、多发病，具有发病范围广、病情种类多、治疗时间长等特征。由于人们的生活节奏不断加快，较多人养成了不健康的生活习惯和高油高脂的饮食习惯，加之外界环境的进一步恶化，我国皮肤病的患病率呈现出逐年上升的态势，越来越多的大型药企也开始进入皮肤创新药研发赛道。与欧美等发达国家相比，当前我国皮肤病用药市场发展水平较低，但随着居民健康意识提升以及消费观念的改变，未来我国皮肤病用药市场发展空间广阔。

（二）医疗业务

医疗服务需求是人类的基本需求，与人民生命健康息息相关。改革开放以来，我国卫生与健康事业加快发展，医疗卫生服务体系不断完善，基本公共卫生服务均等化水平稳步提高，公共卫生整体实力上了一个大台阶。同时，随着我国经济水平的提高，民众对于自身健康越发重视，医疗相关消费也开始突破“有病才医”的观念，呈现多层次、多样化的需求。医疗卫生资源持续增长，医疗服务体系进一步健全，医疗服务内容的多样化与个性化开发，以及商业保险的不断发展，费用支付趋于多元化，为医疗服务市场发展奠定了坚实的基础。

在社会办医方面，随着人口老龄化加速及慢性病患者率上升，公立医院已无法完全满足医疗服务需求的快速增长，故要求民营医院在解决医疗服务不足方面发挥重要作用。近年来，国家对于社会办医的关注扶持力度逐步提升，社会办医逐渐成为缓解医疗资源紧缺的重要力量。目前医疗行业仍以公立医院为主导，但民营医院增长迅猛，民营医院的数量从2015年底的约1.5万家增加至2023年底的约2.7万家，复合年增长率超8%。随着医疗改革的不断深入，公立医院医生等资源的不断释放，民营医院将迎来更为高速的发展，特别是三级医院的发展势头更为明显。

（三）农化业务

农业生产、作物种植对农药都有较强的刚需，具有不可替代性。2023年，农化业务市场持续性低迷，企业超预期承压，整体形势严峻。行业虽受阶段性供需关系调整的波动影响，但从长期来看，随着人口的持续增长，全球粮食安全的重要性不可动摇，农药作为保护作物生长，保障粮食安全的农资产品需求长期稳定，加之农化行业自身的农药品种结构优化调整，未来农药市场仍具有一定的增长性。

（四）新材料业务

化工新材料是我国化学工业体系市场中需求增长最快的领域之一，化工新材料的开发和应用是我国由“制造大国”迈向“制造强国”的重要的工业基础之一。就公司产品的发展情况来看，氯化亚砷应用范围在不断扩大，医药、农药、染料等传统领域需求平稳增长，甜味剂、锂电池等新兴领域将带动氯化亚砷新的需求；芳纶聚合单体国内产能集中度高，下游芳纶产品应用广泛，受益于近年来国内芳纶产业的快速发展，芳纶聚合单体产品需求预计持续增长；为有效遏制国外在高端材料领域对国内的技术封锁，以聚醚酮酮（PEKK）为代表的高端新材料产品肩负着国产替代的历史使命，成为打破国外垄断和技术封锁的重要突破点。

2023年，公司部分产品下游需求偏弱，部分化工产品价格下行并维持在低位，给产能消化及产品毛利带来较大挑战。其中，受氯、硫等原材料价格在低位波动影响，2023年度氯化亚砷需求增长不及预期且售价始终维持在低位，毛利空间被进一步压缩；芳纶下游需求总体向好，2023年度受原材料价格影响，芳纶聚合单体价格略有波动。

（五）旅游业务

随着国民经济水平的提升，交通的便捷化，旅游渐成国民常态化消费，我国已进入大众旅游时代。旅游业已成为全球经济中发展势头最强劲和规模最大的产业之一，也是中国经济发展的支柱性产业之一。2023年，我国国民经济恢复向好态势，经济基本面回暖重塑企业信心，旅游业复苏潜力显著释放。以假日市场复苏为引领，文化和旅游融合更加深入并实现多业态赋能，助力特色旅游资源开发与活化利用，共同推进旅游业复苏、转型、创新和提质升级。据统计，2023年，国内出游人次48.91亿，比上年同期增加23.61亿，同比增长93.3%。国内游客出游总花费4.91万亿元，比上年增加2.87万亿元，同比增长140.3%。

二、报告期内公司从事的主要业务

华邦健康成立于1992年，是国内皮肤临床用药及皮肤健康领域领先企业，经过三十年耕耘，形成了以大健康产业为核心，三大资本运营平台为补充的发展模式。目前公司业务范围涵盖医药、医疗、农化、新材料、旅游等五大领域，旗下共控股3家上市公司，分别为颖泰生物(833819.BJ)、凯盛新材(301069.SZ)、丽江股份(002033.SZ)。

医药方面，公司高度重视产品研发工作，成立华邦医药研究有限公司，旨在进一步促进医药板块各子公司协同发展，全面提高公司整体的研发实力，构建全新的研发和技术转化体系；渠道上持续巩固在处方市场的优势地位，积极开拓国内OTC市场，发力海外原料药市场；持续布局泛皮肤健康管理业务，新推出三蕊壬二酸清痘凝霜、三蕊壬二酸净痘凝霜等14款功能性护肤品，进一步丰富泛皮肤产品矩阵；子公司华邦制药获评国家知识产权示范企业，入选国家工信部智能制造优秀场景名单；汉江药业顺利通过美国FDA认证。

医疗方面，重庆松山医院坚持走医教研协同发展道路，持续提升医疗水平、服务能力和综合实力。全年新增1个专科门诊、19个专病门诊；介入诊疗、肺结节MDT、咳嗽等技术品牌逐渐成型；取得互联网医院医保移动支付资格及异地医保门诊特病定点联网结算资格；完成松山会员医院执业登记注册，构建以精准医疗、精准健康为核心的产品体系，进一步丰富业务类型及服务内容。北京华生康复医院自获批医保资格后，诊疗人次持续提升，营业收入增长迅速；现已开放科室16个，开放床位300张，后续将进一步完善学科建设和培育人才梯队，实现更好发展。

农化方面，颖泰生物充分利用研产销协同优势积极做好客户服务，维护及争取市场订单，但受下游客户需求放缓，行业去库存、市场竞争加剧等因素影响，业绩仍受到较大程度的冲击。

新材料方面，凯盛新材发行可转债，总募集资金6.5亿元，用于“10000吨/年锂电池用新型锂盐项目”，进一步丰富和完善了现有的产业链结构，实现向下游新能源产业的延伸发展。

旅游方面，旅游市场迎来快速复苏，公司把握机遇，积极开展各项营销活动，游客接待量明显回升，业绩实现大幅增长，丽江股份营业收入创历史新高。

2023年，公司共计实现营业收入1,159,459.04万元，比去年同期减少163,777.52万元，同比下降12.38%；实现营业利润92,651.12万元，比去年同期减少71,848.85万元，同比下降43.68%；实现归属于上市公司股东的净利润30,212.20万元，比去年同期减少13,136.15万元，同比下降30.30%；实现归属于上市公司股东的扣除非经常性损益的净利润24,307.08万元，比去年同期减少16,577.65万元，同比下降40.55%。

各个业务板块主要业务如下：

（一）医药业务

1、主要业务及经营模式

公司医药业务主要涉及医药制剂及原料药的研发、生产和销售。

医药制剂：公司产品依托旗下“华邦制药”、“明欣药业”、“新马药业”等专业品牌，主要覆盖皮肤、抗感染、神经疾病、抗肿瘤等品类，并积极向健康管理产品延伸。公司产品以个人常见皮肤病症为出发点，构建极具深度和广度的产品矩阵，皮肤类产品的主治病症包括皮炎湿疹、过敏、痤疮、银屑病等，可以满足全年龄段客户皮肤治疗的全方位、多层次需求。同时，公司自建营销团队，为处方和零售市场提供专业化推广，为患者提供科学的用药咨询服务。

原料药：公司拥有重庆合川、长寿及陕西汉中三大原料药生产基地。重庆合川和长寿原料药基地主要生产皮肤、结核、肿瘤类原料药，其产品以内部供应为主，保障了公司核心产品的原料药供应，使得公司成为了同类企业中较早实现原料药和制剂生产一体化的企业之一。陕西汉中国际原料药生产基地的产品包括甾体激素、驱虫类、呼吸系统类、消化

系统类原料药，为出口导向型，主要销往欧美、日本等发达国家，与国际知名药企，如雅培、强生、礼来、默沙东等建立了长期合作关系。

2、主要产品及用途

治疗领域	通用名	适应症	医保情况
皮肤类	他扎罗汀倍他米松乳膏	适用于治疗慢性斑块型银屑病	乙类
	萘替芬酮康唑乳膏	适用于治疗真菌性皮肤病	否
	异维 A 酸软胶囊	适用于重度难治性结节性痤疮	乙类
	维 A 酸乳膏	用于痤疮、扁平疣、银屑病等	甲类
	地奈德乳膏	适用于对皮质类固醇治疗有效的各种皮肤病	乙类
	他克莫司软膏	适用于中重度特应性皮炎患者，作为短期或间歇性长期治疗	乙类
	阿维 A 胶囊	适用于严重的银屑病，其中包括红皮病型银屑病、脓疱性银屑病等，其它角化性皮肤病	乙类
	盐酸左西替利嗪片/口服液	治疗荨麻疹、过敏性鼻炎、湿疹、皮炎、皮肤瘙痒症等	乙类
	苯磺贝他斯汀片	治疗过敏性鼻炎；荨麻疹；皮肤疾病引起的瘙痒	乙类
	复方樟脑乳膏	治疗过敏性皮炎，虫咬皮炎，丘疹性荨麻疹，湿疹，皮肤瘙痒症，神经性皮炎等。亦可用于肩胛酸痛、肌肉痛及烫伤后皮肤疼痛。	否
抗感染类	注射用利福平	不能耐受口服治疗时，本品作为利福平口服制剂的替代。与其它抗结核药联合用于治疗各种类型结核病，包括初治、进展期的、慢性的及耐药病例	甲类
	帕司烟肼片	用于治疗各型肺结核、支气管内膜结核及肺外结核。并可作为与结核病相关手术的保护药也可用于预防长期或大剂量皮质激素、免疫抑制治疗的结核感染及复发	乙类
	利福布汀胶囊	与其他抗结核药联合用于分枝杆菌感染所致疾病，如结核及鸟-胞内分枝杆菌复合体(MAC)感染	乙类
	利奈唑胺片/利奈唑胺葡萄糖注射液	用于治疗由特定微生物敏感株引起的感染	乙类
	盐酸莫西沙星片/盐酸莫西沙星氯化钠注射液	治疗患有上呼吸道和下呼吸道感染的成人（≥18 岁），以及皮肤和软组织感染等	乙类
	对氨基水杨酸肠溶颗粒	适用于耐药性结核病治疗	乙类
抗炎类	注射用甲泼尼龙琥珀酸钠	适用于抗炎治疗，免疫抑制治疗，血液疾病及肿瘤，神经系统，内分泌失调等	乙类
	复方倍他米松注射液	适用于治疗对糖皮质激素敏感的急性和慢性疾病	乙类
肿瘤类	阿那曲唑片	适用于经抗雌激素疗法仍不能控制的绝经后妇女的晚期乳腺癌等	乙类
呼吸系统	注射用盐酸氨溴索	适用于伴有痰液分泌不正常及排痰功能不良的急慢性呼吸道疾病	乙类
	盐酸氨溴索分散片	适用于痰液粘稠不易咳出者	甲类
抗癫痫	注射用丙戊酸钠	适用于治疗癫痫，在成人和儿童当中，当暂时不能用于口服剂型时，用于代替口服剂型的注射剂	乙类
抗凝类	利伐沙班片	适应于治疗静脉血栓和肺栓塞等疾病	乙类
男科	他达拉非片	用于治疗勃起功能障碍	否

3、业绩驱动的主要因素

(1) 产品种类不断丰富，治疗领域不断扩展

报告期内，公司药品盐酸莫西沙星氯化钠注射液获批，在现有基础上进一步完善皮肤、结核、抗肿瘤药品结构，扩大品类覆盖率，为公司贡献新的业绩增长点。同时，公司依托于沉淀 30 年的皮肤临床经验，积极向皮肤消费领域延伸，缔造了专业的医学级泛皮肤产品品牌，目前拥有美白护肤、补水保湿、疤痕修复、敏感肌护理、抗衰老等多个品类，今年推出三蕊壬二酸净痘凝霜、三蕊壬二酸清痘凝霜等多款新品（其产品质量具有药品生产管理经验背书）。

(2) 原料药制剂一体化，积极应对集采政策

公司自成立以来，一直秉承“原料药+制剂”一体化理念，最早于 2001 年建成并投产自有原料药基地，基本覆盖公司核心产品的原料药需求。随着一致性评价和带量采购的不断推进，2023 年第九批国采品种药企中标平均降价幅度超 50%，在药品价格大幅下降背景下，公司的原料药自产能力有助于保障公司原料药和制剂稳定供应以及降低集采影响。

（3）生产基地全面升级，产能提升助推发展

自 2015 年起，公司对原料药和制剂生产基地相继进行移址扩建，先后投资超过 30 亿元进行产能扩充和数字化建设，目前形成了以水土生产基地、温江生产基地、沈阳生产基地、内蒙古通辽生产基地为主的四大制剂生产基地和以长寿原料药基地、合川原料药基地、汉中国际原料药生产基地为主的三大原料药生产基地。其中公司水土生产基地和温江生产基地已于 2020 年完工并正式投产，水土基地占地 170 亩，作为数字化、信息化的高端智能制造平台，对标国际先进水平建设，具备全剂型生产能力，直接提高产能至 4-8 倍，在满足公司产能扩张和新药生产的同时，也为公司布局 CXO 等创新业务打下坚实基础；温江生产基地占地 70 余亩，以 cGMP 为建设标准，规划产能是原产能的 5-10 倍。此外，公司长寿原料药基地和汉中国际原料药生产基地均已正式建成投产，后续将积极推进高端、特色原料药的开发。借助数字化转型，公司各生产基地均实现精细化运作，成为“生产效率好、产品质量好、资源消耗少、环境生态友好”的新型工厂。

（4）强化营销渠道建设，积极布局零售市场

公司积极顺应国家分级诊疗、基药制度、互联网诊疗、处方电子商务等改革措施，将营销重点投向更加广阔的零售市场，通过多种方式稳步提升市场份额。第三终端方面，公司大力开拓县域、基层、诊所、单体药店等渠道，主动赋能中小型商家，采取多种方式实现覆盖，目前已覆盖超过 20 万家终端；电商方面，公司全面布局 B2B、B2C、O2O、互联网医院等线上业务，目前公司已与阿里健康大药房、美团、1 药网等 10 余家平台达成合作，并在天猫平台和京东平台开设旗舰店。

（二）医疗业务

1、主要业务及经营模式

公司医疗服务业务主要包含以收购、新设、参股等方式运营综合医疗机构和专科医疗机构，以及从事医疗配套供应链服务。主要的经营模式为：汇聚区域性大型三甲医院优质医生团队，引入海外优质诊疗体系及治疗手段，搭建患者健康管理服务及医疗供应链服务体系，为患者提供专业化、个性化医疗服务；并通过医疗资源、管理经验的积累，进一步搭建集医、教、研为一体的医疗服务平台。

目前公司运营中的医疗机构主要有重庆松山医院、北京华生康复医院、德国莱茵河谷医院、瑞士巴拉塞尔生物诊疗中心、玛恩皮肤美容医院（连锁）等。

（1）重庆松山医院：重庆松山医院是重庆市卫健委批准建设的三级综合医院，位于重庆市两江新区，于 2020 年 4 月正式开业，建筑面积约 8 万平方米，编制床位 1000 张。医院集医疗、教学、科研、预防保健于一体，引进陆军军医大学资深医护团队 300 余人，学科带头人曾在西南医院、新桥医院、大坪医院等三甲医院长期担任科室主任、副主任。按照三甲标准，开设预防保健科、呼吸与危重症医学科、消化内科、神经疾病科、心血管疾病科、血液内科、内分泌科、老年与舒缓医学科、普外科、骨科、肝胆外科、胸外科、医疗美容科、妇产科、儿科（新生儿科）、眼科、耳鼻咽喉头颈外科、口腔科、皮肤科、肿瘤科、急诊科、麻醉科、重症医学科、中医科、介入血管科、泌尿疾病科（泌外、肾内）、放射科、超声科、检验科、消毒供应中心、病理科、体检中心等 30 余个科室。

（2）北京华生康复医院：华生康复医院是北京市卫健委批准建设的三级康复专科医院，位于北京市丰台区，于 2021 年 5 月正式开业，建筑面积约 6 万平方米，批复床位 300 张。医院秉持“临床康复一体化”学科建设发展理念，深耕神经康复、脊髓损伤康复、老年康复、骨与关节康复、儿童康复、心脏康复六大康复专业；同时，开设了内科、外科、骨科、急诊医学科、消化内科、神经内科、心血管内科、全科医疗科、运动医学科、妇科、儿科、眼科、耳鼻喉科、皮肤科、口腔科、中医科等门诊科室。

（3）玛恩皮肤医院（连锁）：玛恩皮肤成立于 2016 年，是一家拥有线上玛恩皮肤互联网医院、线下总部旗舰店以及多家连锁机构的皮肤专科 O2O 医疗服务平台，为皮肤亚健康（色斑、疤痕、痤疮、敏感和皮肤衰老等）患者提供医疗美容和慢病管理服务。在做好医疗服务的同时，玛恩皮肤积极开展医疗技术创新和产品研发，目前已成功推出包括“玛恩本草肤质管理方案”、“玛恩世家肤龄管理方案”、“司洛德皮肤损伤与瘢痕修复方案”等一系列独特的技术方案。

（4）德国莱茵河谷医院：位于德国温泉度假圣地巴特罗青根，成立于 1974 年，设有 270 张床位。其专注于骨科、内科、运动伤害、心脑血管疾病和静脉疾病等领域的康复治疗，对患者提供通过 ISO9001 和 DEGEMED（德国医疗康复

协会)认证的服务。通过现代化、科学化的诊断以及人性化的医疗理念服务患者,树立了良好的医疗口碑及令人信赖的医疗品质。

(5) 瑞士巴拉塞尔生物诊疗中心:成立于 1958 年,地处瑞士著名旅游城市——圣加伦,是生物治疗领域欧洲规模较大、历史悠久、口碑良好、技术体系成熟的综合性生物治疗机构。医院权威学科是慢性病治疗和健康管 理,拥有较为完善的医疗设备、先进的管理体系和领先的生物医疗技术,在欧美享有较高的知名度。

(三) 农化业务

1、主要业务及经营模式

公司农化业务范围涵盖农药原药、中间体及制剂产品的研发、生产、销售,以及 GLP 登记注册技术服务。公司在农化行业深耕二十年,构建了集研究开发、技术分析、中间体、原药及制剂的生产和销售为一体的全产业链商业模式。已形成品种丰富、工艺技术较为先进的除草剂、杀菌剂、杀虫剂三大品类百余种产品,业务遍布全球 20 余个国家和地区,产品受到了 ADAMA(安道麦)、CORTEVA(科迪华)、SYNGENTA(先正达)、NUFARM(纽发姆)、LANXESS(朗盛)等众多国际知名跨国农化公司的认可。

公司通过技术支持营销的方式开拓市场,在研发的过程中,通过与客户的交流和沟通,将客户的要求、标准融入整个研发和设计过程中,满足客户的需求,从而开拓业务。

2、海外业务开展具体情况

公司农化板块进出口业务中,以销售出口为主,进口业务较少。公司农化板块境外销售业务占农化板块营业收入比重较为稳定,2023 年度为 51.67%,较 2022 年的比重有所降低。公司销售型公司执行免退的出口退税政策,生产型子公司执行免抵退政策。

3、业绩驱动的主要因素

(1) 聚焦客户服务,紧跟市场变化调整策略

公司紧跟市场研判形势,调整策略应对变化,落实工作部署,鼓舞团队信心,维稳业务规模。以“围绕客户的价值创造”为工作方针,要求生产管理、运营管理、市场销售和产品与技术研发等部门共同发力,高效协同,着力成本控制和订单交付,形成质效同优、专注专业的供应体系响应客户需求。

(2) 着力精益管理,推动降本增效

在生产方面,生产运行总体保持稳定运转和供应,结合市场行情有序进行生产工作安排及计划调度。同时,研发部门着力化学方法的开发和工艺技术的优化,将研究成果应用于生产的每一个环节,有效提高工艺生产的安全性,降低生产成本,提高生产效能。在管理方面,运营与管理一体化模式持续优化,以降本增效为目的,以质量为核心审慎推动项目建设,深化精益生产,提升过程管理水平。

(3) 内部管理能力不断加强

公司积极响应政府政策,高度重视安全环保工作,加大环保投入力度,严格控制生产过程,有效组织规模生产,注重提升员工安全环保意识,安全环保和保质保量并驾齐驱,构建了公司安全、健康、高效的运营环境,为公司稳步发展提供保障。

(4) 主要产品及用途

种类	主要产品	用途	竞争优势	产品登记情况	
除草剂	二苯醚类	乙氧氟草醚	用于多种田间作物,主要用于防除阔叶杂草、婷草、异性莎草、单子叶和双子叶杂草。	收购陶氏全球 52 个国家乙氧氟草醚的品牌、登记注册等知识产权,工艺技术成熟,生产成本领先客户渠道等方面拥有竞争优势	已获得农药产品登记
	酰胺类	乙草胺		中间体配套、工艺技术创新、客户渠道等方面拥有竞争优势	已获得农药产品登记
杀菌剂	三唑类杀菌剂	戊唑醇	用于多种田间作物,可以防治多种菌属引起的病害	中间体配套、工艺技术创新、客户渠道等方面拥有竞争优势	已获得农药产品登记

杀虫剂	新型脲类杀虫剂	丁醚脲	用于棉花等多种田间作物、果树、观赏植物和蔬菜等。对有害昆虫有良好的防治效果。	在中间体配套、工艺技术创新、客户渠道等方面拥有竞争优势	已获得农药产品登记
中间体	中间体	氟苯	用途广泛，在农药、医药、染料行业均有应用。	工艺技术成熟领先、生产成本、客户渠道等方面拥有竞争优势	不适用

（四）新材料业务

1、主要业务及经营模式

公司主要从事精细化工产品 & 新型高分子材料的研发、生产和销售，业务涵盖无机化学品、羧基氯化物、羟基氯化物、新型高分子材料聚醚酮酮，主要产品包括无机化学品（包括氯化亚砷及硫酰氯）、羧基氯化物（包括芳纶聚合单体、对硝基苯甲酰氯、氯乙酰氯等）、羟基氯化物（包括氯醚等）、聚醚酮酮等。

公司建立了以氯、硫基础化工原料为起点，逐步延伸至精细化工中间体氯化亚砷、进一步延伸到羧酸及羟基氯化系列衍生物产品，再到高性能高分子材料聚醚酮酮（PEKK）、锂电池用新型锂盐双氟磺酰亚胺锂（LiFSI）等产品的立体产业链结构。目前，公司是全球最大的氯化亚砷生产企业及国内领先的芳纶聚合单体生产企业。

公司以终端客户为主、贸易商客户为辅的方式开拓业务，拥有稳定的原材料供货渠道，采取“以销定产+策略库存”的高效生产模式，利用其自有工艺技术及生产资源组织安排产品生产及销售。

2、业绩驱动的主要因素

公司拥有实力较强的研发团队和研发技术实力，具备氯化亚砷及酰氯类产品的生产、提纯及检测等核心技术。公司坚持技术创新及质量保证，独特的工艺技术优势不仅为向客户提供品质更优、稳定性更好的产品提供了技术支持，而且还为保持丰厚的利润空间提供了技术壁垒，确保在行业内的竞争地位。

3、主要产品及用途

产品名称	主要用途
氯化亚砷	用于合成间/对苯二甲酰氯、对硝基苯甲酰氯、氯醚等产品的主要原材料之一。除此之外，氯化亚砷还被广泛用于医药、农药、染料以及食品添加剂、锂电池等领域。
芳纶聚合单体 (间/对苯二甲酰氯)	用于合成高性能纤维芳纶 1313 及芳纶 1414 的核心原料之一，终端应用于国防军工、安全防护、工业环保、航空航天、汽车制造、电子信息等领域，同时间/对苯二甲酰氯也是生产新型高分子材料聚醚酮酮的主要原材料之一。
对硝基苯甲酰氯	是合成叶酸、盐酸普鲁卡因等产品的重要中间体。
2-丙氧基氯乙烷（氯醚）	是用于生产低毒、高效的早期广谱稻田选择性芽期除草剂丙草胺的主要原料之一。
硫酰氯	主要在有机合成中用作氯化剂或氯磺化剂，也可用于处理羊毛织品。
氯乙酰氯	主要用作医药及农药的原料，尤其用于精异丙草胺系列产品的生产，也可用于各类溶剂、致冷剂、灭火剂、助染剂、润滑油添加剂等的生产。
聚醚酮酮 (PEKK)	属于特种工程塑料，具有出色的耐高温性能、机械性能、抗辐射性能、耐腐蚀性能和耐摩擦性能等综合性能，主要应用于 3D 打印材料、防腐喷涂、航空航天、汽车制造、油气工业、电子电器制造、人体植入医疗等领域。

（五）旅游业务

公司旅游业务涵盖索道运输、景区交通车运输、酒店经营、旅游演艺等业态。主要依托于云南、陕西、重庆、广西等省、市、自治区著名 5A 级景区：云南丽江玉龙雪山风景名胜、陕西秦岭太白山国家森林公园、重庆武隆仙女山国家森林公园、广西大新县德天跨国瀑布。

（1）索道运输业务

公司在云南丽江玉龙雪山风景名胜经营三条索道，分别为玉龙雪山索道、云杉坪索道和牦牛坪索道。在陕西秦岭太白山国家森林公园经营有三条索道，分别为天下索道、神仙岭索道和拂云阁索道。公司均为景区内唯一的索道运营方。

（2）景区交通运输业务

公司在陕西秦岭太白山国家森林公园、广西大新县德天跨国瀑布景区内经营游客运输业务，均为景区内唯一的交通运营企业。

（3）酒店业务

公司目前在云南、重庆、广西和四川等地拥有酒店经营业务，在云南丽江、香格里拉等区域经营的酒店有和府洲际度假酒店、丽江古城英迪格酒店、迪庆月光城英迪格酒店、茶马道丽世酒店系列；在四川巴塘经营的酒店是巴塘假日酒店；在重庆武隆经营的酒店为仙女山华邦酒店、拙雅酒店；在广西大新县经营的酒店为明仕田园那里酒店。

(4) 旅游演艺业务

公司的旅游演艺业务主要是公司旗下丽江股份的《印象·丽江》演出，该演出是由张艺谋、王潮歌、樊跃等著名艺术家策划、创作、执导的大型实景演出。

公司需遵守《深圳证券交易所上市公司自律监管指引第3号——行业信息披露》中化工行业的披露要求

主要原材料的采购模式

单位：元

业务类型	主要原材料	采购模式	采购额占采购总额的比例	结算方式是否发生重大变化	上半年平均价格	下半年平均价格
农化业务	原材料 1	市场询比价采购	14.63%	否	31,190.57	23,497.76
	原材料 2	市场询比价采购	5.73%	否	141,280.37	88,828.13
	原材料 3	市场询比价采购	4.72%	否	19,051.74	16,664.77
	原材料 4	市场询比价采购	3.20%	否	106,282.91	88,233.04
新材料业务	原材料 1	市场询比价采购	4.10%	否	38.63	364.88
	原材料 2	市场询比价采购	5.09%	否	14,777.95	13,412.26
	原材料 3	市场询比价采购	10.03%	否	910.83	916.69
	原材料 4	市场询比价采购	10.57%	否	11,679.38	10,915.70
	原材料 5	市场询比价采购	13.42%	否	8,264.20	7,795.52
	原材料 6	市场询比价采购	14.59%	否	5,136.84	5,327.89

原材料价格较上一报告期发生重大变化的原因

业务类型	主要原材料	2023年全年的平均采购单价（元）	2023年全年的平均采购单价较2022年的平均采购单价的波动情况	单价波动的原因分析	量化分析原材料价格波动对公司营业成本的影响情况
农化业务	原材料 1	26,455.89	-9.71%	市场供需关系变化及上游原料价格变化影响	产品成本下降，产品销售价格下降
	原材料 2	121,649.12	-34.6%	市场供需关系变化及上游原料价格变化影响	主要原材料价格同比下降，使公司营业成本下降 3.71%
	原材料 3	18,465.98	-66.9%	市场供需关系变化及上游原料价格变化影响	产品成本下降，产品销售价格下降
	原材料 4	98,216.90	-59.7%	市场供需关系变化及上游原料价格变化影响	产品成本下降，产品销售价格下降
新材料业务	原材料 1	271.66	-33.68%	市场供需关系变化及上游原料价格变化影响	-1329.4
	原材料 2	14,062.66	-49.65%	市场供需关系变化及上游原料价格变化影响	-2303.55
	原材料 3	913.78	-52.11%	市场供需关系变化及上游原料价格变化影响	-3863.09

能源采购价格占生产总成本 30%以上

适用 不适用

主要能源类型发生重大变化的原因

不适用。

主要产品生产技术情况

主要产品	生产技术所处的阶段	核心技术人员情况	专利技术	产品研发优势
连续硝化法绿色催化	工业化生产阶段	截至报告期末，公司拥	二苯醚衍生物的合成	公司以生产安全、环保绿

新工艺制高效低毒乙氧氟草醚原药		有研发人员 548 名，占员工总量的比例 11.14%。公司及子公司承担国家级及省级多项科技项目，解决了多项行业关键共性技术难题。公司围绕高效、安全、新型农药新产品的开发、农药清洁生产技术研发及工艺技术改进、节能、减排及三废综合治理技术的研究和开发，促进农药技术转型升级，推动研发成果应用与推广。	方法以及乙氧氟草醚的合成方法	色、产品质量、经济价值为基准点，经过多年探索形成了自主核心技术并广泛运用于生产过程，技术特点主要体现在：1) 通过新的工艺路线方法及环保型原料催化剂在工艺生产中的应用，从工艺源头进行技术优化升级，降低废物的生成，实现工艺的清洁；2) 通过对工程设备的升级以及连续化反应器、连续化设备的应用，提高了工艺生产的安全性，提高生产效率，降低生产成本；3) 通过自主开发的萃取剂、吸附剂、絮凝剂对三废进行处理，通过萃取、吸附、絮凝等预处理手段实现三废的回收套用，实现绿色化生产；4) 通过对工艺过程中生成的杂质及副产进行回用技术的开发，实现废弃物的资源化利用，节省成本、提高产品经济性并降低了三废处置成本。
含氟农药绿色化关键技术研发及应用	工业化生产阶段		间氟甲苯的制备方法 邻氟甲苯制备方法； 对氟甲苯的制备方法	
高效安全除草剂硝磺草酮清洁生产技术研发与应用	工业化生产阶段		一种苯甲酰基-1, 3-环己二酮类化合物的制备方法；一种 2-硝基-4-甲磺基苯甲酸的制备方法	
高效、安全含氟二苯醚系列除草剂协同清洁生产技术及产业化	工业化生产阶段		硝基苯甲酸酯的制备方法（专利申请中）	
二苯醚类除草剂核心技术	工业化生产阶段		二苯醚衍生物的合成方法以及乙氧氟草醚的合成方法	
甲氧基丙烯酸酯类杀菌剂核心技术	工业化生产阶段		噻菌酯及其类似物的制备方法	
噻二嗪酮类杀虫剂核心技术	工业化生产阶段		一种噻嗪酮的制备方法	
氯化亚砷	工业化生产阶段	截至 2023 年末，公司拥有研发、技术人员 192 人，其中具有博士学位 9 人，硕士学历 7 人，专注于高端化工产品氯化一体化的工程化研究以及高性能高分子材料、锂电池新型锂盐（LiFSI）等新能源产品的研究。	共授权专利 17 项，其中发明专利 10 项	设有专业研发团队，不断攻克技术难关，技术不断进行迭代。
芳纶聚合单体	工业化生产阶段		共授权专利 46 项，其中发明专利 15 项	
对硝基苯甲酰氯	工业化生产阶段		共授权专利 2 项，其中发明专利 1 项	
2-丙氧基氯乙烷（氯醚）	工业化生产阶段		共授权专利 15 项，其中发明专利 9 项	
硫酰氯	工业化生产阶段		共授权专利 4 项，其中发明专利 1 项。	
氯乙酰氯	工业化生产阶段		-	
聚醚酮酮	工业化生产阶段		共授权专利 35 项，其中发明专利 30 项	

主要产品的产能情况

主要产品	设计产能	产能利用率	在建产能	投资建设情况
除草剂	94,550.00 吨/年	65.01%	年产 5000 吨 NC71 项目、年产 15000 吨 NC02 项目、年产 2500 吨 NC106、NC134 项目等	2024 年-2025 年陆续达产
杀菌剂	12,250.00 吨/年	52.02%	年产 4000 吨噻菌酯项目、年产 3000 吨戊唑醇、年产 1800 吨 NC102 项目等	2024 年-2025 年陆续达产
杀虫剂	8,800.00 吨/年	48.23%	/	/
中间体及其他	58,500.00 吨/年	49.95%	/	/
氯化亚砷	150000 吨/年	84.67%	-	-
间/对苯二甲酰氯	32000 吨/年	85.31%	20000 吨/年	潍坊凯盛生产基地新建 20000 吨/年芳纶聚合单体项目。

对硝基苯甲酰氯	4000 吨/年	47.21%	-	-
2-丙氧基氯乙烷（氯醚）	6000 吨/年	93.95%	-	-
硫酰氯	50000 吨/年	36.23%	-	-
氯乙酰氯	54800 吨/年	31.38%		
聚醚酮酮（PEKK）	100 吨/年	17.21%	1000 吨/年	该项目于 2023 年 12 月底完成环保验收，已满足量产条件

主要化工园区的产品种类情况

主要化工园区	产品种类
浙江省杭州湾上虞经济技术开发区	除草剂、杀菌剂等
浙江省杭州市钱塘区工业园	除草剂、制剂加工等
泰兴经济开发区	除草剂、杀虫剂等
山东凯盛新材料股份有限公司	氯化亚砷、间/对苯二甲酰氯、对硝基苯甲酰氯、2-丙氧基氯乙烷（氯醚）、硫酰氯、聚醚酮酮等
潍坊凯盛新材料有限公司	氯乙酰氯

报告期内正在申请或者新增取得的环评批复情况

适用 不适用

项目名称	所处阶段	风险
河北万全宏宇化工有限责任公司《张家口市行政审批局关于河北万全宏宇化工有限责任公司工艺优化技术改造项目环境影响报告书的批复》	取得环评批复	不适用
上虞颖泰精细化工有限公司《上虞颖泰精细化工有限公司农药原药核心中间体配套项目》	取得环评备案批复	不适用
上虞颖泰精细化工有限公司《上虞颖泰精细化工有限公司 RTO 项目》	取得备案表	不适用
上虞颖泰精细化工有限公司《上虞颖泰精细化工有限公司农药原药产品转型升级及副产精酚综合回收利用项目》二期 3000t/a 乙氧氟草醚项目（二期验收产品）	已完成验收	不适用
江西禾益化工股份有限公司 15200t/a 农药原药和中间体搬迁升级改造项目环境影响报告书	取得环评批复	不适用
江西禾益化工股份有限公司 7000t 高效低毒农药原药项目	正在编制环评报告	不适用
山东福尔有限公司咯菌腈关键中间体中试项目	正在编制环评报告	不适用
山东凯盛新材料股份有限公司危废库及配套设施技术改造项目	建设期	不适用
山东凯盛新材料股份有限公司 3200 吨/年间/对苯二甲酰氯项目	建设期	不适用
山东凯盛新材料股份有限公司二氧化硫产品技术改造项目	运行	不适用
山东凯盛新材料股份有限公司安全管控中心（二期）项目	建设期	不适用
山东凯盛新材料股份有限公司新建仓库和配电室项目	建设期	不适用
山东凯盛新材料股份有限公司氯化亚砷产业链 1000 吨/年 4,4-二氯二苯砷技术改造项目	建设期	不适用
潍坊凯盛新材料有限公司 10000 吨/年锂电池用新型锂盐项目	建设期	不适用
潍坊凯盛新材料有限公司 10000 吨/年高性能聚芳醚酮新材料一体化产业链项目（2 万吨/年芳纶聚合单体（间/对苯二甲酰氯）装置）	建设期	不适用
潍坊凯盛新材料有限公司 41600 吨/年酰氯系列产品改建项目	建设期	不适用

报告期内上市公司出现非正常停产情形

适用 不适用

公司名称	非正常停产时间段	非正常停产的原因	停产导致亏损的营业收入(万元)	停产导致亏损的净利润(万元)	复产时间	复产的情况	对公司生产经营的影响等
万全力华	2021年12月31日-2023年12月31日	<p>2021年末,公司收到河北省张家口市万全区安全生产委员会办公室《关于印发〈张家口市万全区化工生产企业停工停产期间安全保障工作实施方案〉的通知》,为切实做好北京冬奥会和冬残奥会期间万全区化工行业安全生产工作,认真落实张家口市安全生产委员会办公室《关于全市化工生产企业停工停产的通知》,结合万全区实际,决定万全区涉及的化工企业停工停产,复工复产届时按相关要求执行。万全力华隶属万全区,于2021年12月31日完成停工停产工作。</p> <p>后期根据地方政府环保整治要求,要求万全力华继续经营需迁入周边适合的化工园区。依据公司战略规划,综合评估未来生产基地布局、产业链配套、产品组合协同等因素,万全力华产品迁移至周边园区的选址与公司未来生产基地布局匹配性不高。基于万全力华未来发展存在一定不确定性风险,2023年2月,公司已对万全力华计提资产减值准备,后续,公司将积极与当地政府沟通,协调推进万全力华转型工作。</p>	-	33.71	-	-	报告期内无影响,具体影响程度以经审计的2023年度财务报告为准。

相关批复、许可、资质及有效期的情况

适用 不适用

1、颖泰生物

(1) 农药经营许可证

序号	持有人	证书编号	有效期至	发证机关
1	颖泰生物	农药经许(京)11000010042	2024年10月28日	北京市农业农村局
2	上虞颖泰	农药经许(浙)33060420142	2024年4月25日	上虞区农业农村局
3	杭州颖泰	农药经许(浙)33010928002	2024年6月10日	杭州钱塘新区管理委员会
4	庆丰进出口	农药经许(浙)33010420011	2028年7月6日	浙江省江干区农业局
5	禾益股份	农药经许(赣)36043020011	2028年7月8日	彭泽县农业局
6	禾益作物	农药经许(赣)36043020010	2028年7月8日	彭泽县农业局
7	常隆农化	农药经许(苏)32000013007	2028年7月22日	江苏省农业委员会
8	江苏颖泰	农药经许(苏)32040420001	2028年7月29日	常州市钟楼区农业局

(2) 农药生产许可证

序号	持有人	证书编号	有效期至	发证机关
1	上虞颖泰	农药生许(浙)0025	2028年8月14日	浙江省农业农村厅
2	杭州颖泰	农药生许(浙)0042	2028年11月11日	浙江省农业厅
3	颖泰作物	农药生许(浙)0055	2024年4月17日	浙江省农业农村厅
4	万全力华	农药生许(冀)0019	2028年7月10日	河北省农业厅
5	万全宏宇	农药生许(冀)0035	2028年7月25日	河北省农业厅
6	禾益股份	农药生许(赣)0002	2026年1月14日	江西省农业厅
7	常隆农化	农药生许(苏)0029	2028年1月4日	江苏省农业农村厅

(3) 进出口相关资质

序号	企业名称	证书类别	证号	发证机关	有效期
1	万全力华	海关报关单位注册登记证书	1307960180	张家口海关	长期
2	万全宏宇	海关报关单位注册登记证书	1307950013	张家口海关	长期
3	上虞颖泰	海关报关单位注册登记证书	33069449FL	绍兴海关	长期
4	颖泰生物	海关报关单位注册登记证书	1108960702	北京海关	长期
5	颖泰分析	海关报关单位注册登记证书	1108967886	北京海关	长期
6	江苏颖泰	海关报关单位注册登记证书	320496208Q	常州海关	长期
7	常隆农化	海关报关单位注册登记证书	3212961619	泰州海关	长期
8	庆丰进出口	海关报关单位注册登记证书	3301910579	杭州海关	长期
9	山东福尔	海关报关单位注册登记证书	3718962878	龙口海关	长期

10	禾益股份	海关报关单位注册登记证书	3604960221	九江海关	长期
11	杭州颖泰	海关报关单位注册登记证书	3316962240	钱江海关	长期
12	禾益股份	对外贸易经营者备案登记表	02401899	备案登记机关	-
13	禾益肥料	对外贸易经营者备案登记表	02401953	备案登记机关	-
14	庆丰进出口	对外贸易经营者备案登记表	02318021	备案登记机关	-
15	杭州颖泰	对外贸易经营者备案登记表	04278842	备案登记机关	-
16	颖泰生物	对外贸易经营者备案登记表	02134944	备案登记机关	-
17	颖泰分析	对外贸易经营者备案登记表	02107190	备案登记机关	-
18	万全力华	对外贸易经营者备案登记表	02614348	备案登记机关	-
19	上虞颖泰	对外贸易经营者备案登记表	02288478	备案登记机关	-
20	江苏颖泰	对外贸易经营者备案登记表	02763378	备案登记机关	-
21	万全宏宇	对外贸易经营者备案登记表	02614345	备案登记机关	-
22	山东福尔	对外贸易经营者备案登记表	04589004	备案登记机关	-
23	常隆农化	对外贸易经营者备案登记表	03341753	备案登记机关	-
24	敬咨达	对外贸易经营者备案登记表	04204049	备案登记机关	-

2、凯盛新材

证书类别	证件号	有效期限	续期条件达成情况
安全生产许可证	(鲁)WH安许证字[2021]030297号	2026/12/15	-
全国工业产品生产许可证	(鲁)XK13-006-00048	2026/8/28	-
全国工业产品生产许可证	(鲁)XK13-008-02102	2026/8/10	-
全国工业产品生产许可证	(鲁)XK12-001-02395	2027/1/28	
取水许可证	D370302G2021-0042	2028/2/10	-
危险化学品登记证	370312209	2026/5/30	-
安全生产标准化证书	鲁AQBWHII202000126	2023/12	满足续期条件
排污许可证	913700007834774102001V	2028/11/7	-
监控化学品生产特别许可证书	HW-C0160020	2026/9/17	-
非药品类易制毒化学品生产备案证明	(鲁)3S37030203006	2026/12/15	-
对外贸易经营者备案登记表	2420675	长期	-
海关报关单位注册登记证书	3703961835	长期	-
出入境检验检疫报检企业备案	3713601135	长期	-
高新技术企业证书	GR202037000262	2023/8/17	满足续期条件
气瓶充装许可证	TS4237022-2026	2026/1/9	-
移动式压力容器充装许可证	TS937C62-2026	2026/4/19	-

从事石油加工、石油贸易行业

是 否

从事化肥行业

是 否

从事农药行业

是 否

从事氯碱、纯碱行业

是 否

三、核心竞争力分析

(一) 医药业务

1、近三十年自主研发积淀、创新能力突出

公司下设五大研发中心，拥有医药研发人员近 400 人，现设有“国家级企业技术中心”、“重庆市高效药物工程技术研究中心”、“皮肤药物重庆工程技术中心”、“维甲酸类药物工程技术研究中心”等国家及省部级研发平台。累计获得专利授权 180 余项，具备顺利完成一类新药的选题立项、研究开发、注册申报等所有关键环节的研发能力，目前已成功开发 2 个一类新药，20 余个首仿药品，20 余个品规通过或视同通过一致性评价、并被录入国家上市药品目录集，承担“国家重大新药创制”立项 4 项，多个产品列入国家、市重点新产品计划，数十个原料制剂项目按计划研发。

公司具备卓越的药物研发能力，建立了从原料、制剂、药理到临床的药物开发全体系，在皮肤外用制剂开发方面覆盖了绝大多数剂型，同时还打造了包括低中强全效能分级的糖皮质激素外用激素以及性激素开发体系。公司的特色技术包括维甲酸类/维生素 D 类药物开发技术、高端甾体激素类药物开发技术、半固体制剂开发技术、体外药物释放和透皮分析技术等，相关技术在行业内处于领先水平。

2、品牌形象深入人心，建立起较好的竞争壁垒

公司在抗过敏、抗感染、痤疮、皮炎湿疹、银屑病等细分领域全面布局，产品覆盖众多类型的皮肤病症，是国内皮肤药物品类最全的制药公司。凭借多年深耕和深入布局，公司产品在用户端形成了良好口碑，未来，公司将加强 C 端的品牌建设，树立“华邦皮肤健康专家”的品牌形象。

3、拥有特色的全渠道营销平台和市场网络

公司在市场中率先进行专业化学术推广，秉承“自建全渠道营销体系”的发展理念，建立了覆盖全国的销售网络和全面的基础数据服务平台。截止目前，共覆盖全国 30 余个省级行政区、300 多个城市，每年为数千万患者提供服务。同时，公司也在积极探索和布局电商等新型营销渠道，目前已和十余家主流医药电商平台达成合作。

4、生产体系全面升级换代，打造数字化、信息化高端智能制造平台，并实现绿色制造

为充分保障公司医药产品的优质生产和产能增长，公司主要生产基地全面对标国际先进水平，建设符合国际标准的 GMP 生产线及配套工程。围绕生产制造为核心开展智能制造，打通各环节信息孤岛，实现供产销全流程的信息化管理，生产过程全方位数字化管理。通过对工厂的数字化、智能化升级，使公司的生产制造能力、管理能力得到提升，有利于提高产品质量，降低生产成本，同时也为公司整合资源、新品研发提供更高的平台。

在完成工业数字化的同时，公司主动将绿色制造理念纳入日常运行过程中，全面推行绿色制造，旗下子公司华邦制药和汉江药业分别获得国家级“绿色工厂”称号。公司将以此为契机，逐步发挥绿色工厂的示范引领作用，不断完善“高效、低碳、清洁、循环”的绿色制造体系。

5、原料药和制剂一体化生产、保障药品稳定供应

在医保控费的大趋势下，药品价格下降、企业利润收缩、集中度提高已成为既定事实。当前，国内制药企业已进入全链条成本精细化管理的时代，公司的一体化生产模式从源头上保证了核心产品原料药的自主供应，有利于实现降本增效，并为公司赋予更多应对政策的调整空间，这将在产业变革期呈现出集合优势。

（二）医疗业务

1、引入大量专业化高端人才，重视人才培养

人才是医疗行业发展的第一驱动力，重庆松山医院汇聚了众多西南地区的三甲名医，各学科带头人均来自陆军军医大学、重庆医科大学、四川大学华西医学院等知名三甲教学医院，并在呼吸与危重症医学科、普外科、神经疾病科、心血管病科等科室聘请了多位重量级专家教授。北京华生康复医院医护团队多来自北京协和医院、北京博爱医院（中国康复研究中心）、解放军总医院、北京世纪坛医院等三甲医院，中高级职称占比近 70%。玛恩皮肤由中国中西医结合学会皮肤外科学组副组长、原西南医院皮肤科副主任邓军领衔。德国莱茵河谷医院是德国康复治疗师培训认证基地，能不断输送康复治疗人才。

2、海内外医院资源互补、优势协同

在公司“综合加专科”、“海内加海外”的医疗体系下，各医疗机构能够就患者资源、医疗技术、人员培训、诊疗体系等方面进行全方位协同，以重庆松山医院为首的国内机构可以充分借鉴瑞士巴拉塞尔生物诊疗中心先进的慢性病治疗和健康管理体系以及诊疗体系，提升其综合医疗水平。

3、创新管理模式，实现医管分治

重庆松山医院全面引进和借鉴台湾长庚的管理模式，实行理事会领导下的院长负责制，建立了医疗人员与管理人员分工合治的组织架构。通过专业化医疗与职业化管理的有机结合，大力提升医疗服务品质与运营管理效率。以院长、科主任为代表的医务专业人员，致力于提升医疗服务水平和医学教育与研究；各职能部门全力配合、服务医疗部门的经营需求，推动管理制度和管理流程的优化，完善组织激励制度，降低组织管理成本，提高医院的运行效率，实现医疗与行政服务的职业化、专业化、精细化。

4、项目区位优势明显

重庆松山医院位于重庆两江新区核心照母山片区，该区域聚集了大量中高端收入群体，区域内医疗资源相对紧缺，患者医疗需求较大。北京华生康复医院位于北京市丰台区光彩路 1 号，紧邻南三环，位于北京市中轴线附近，属主城区次中心地带，交通较为便捷。

（三）农化业务

1、产品组合优势

公司拥有除草剂、杀菌剂、杀虫剂三大品类百余种高品质产品，其中，公司三嗪酮类除草剂、二苯醚类除草剂、酰胺类除草剂具有较强的市场竞争力，市场占有率居国内前列。

2、研发优势

公司建立了成熟的自主创新体系，涵盖生物技术研发、植物保护研发及技术分析三大板块，软硬件水平位于同行业领先水平，拥有国内一流的研发设施和研发队伍。截至报告期末，已获得授权国家专利 383 项，拥有发明专利 196 项，承担国家级及省级多项科技项目，解决了多项行业关键共性技术难题，获得国家高新技术企业称号、北京市企业技术中心称号、十百千工程重点培育企业称号和中国农药企业百强等称号。

3、生产规模和布局优势

近年来，公司通过并购完成了在浙江、江苏、山东、河北和江西五省的生产基地的布局，主要生产基地大部分位于国家级或省级化工园区，在国内各地要求化工园区“退城入园”、部分地区化工园区数量削减的趋势下，稳定的生产能力为公司的可持续发展提供了坚实保障。公司在夯实生产能力的同时，分散了单一基地的生产集中风险，在环保高压政策常态化的大环境下，具备可持续生产能力。

4、营销优势

公司坚持以研发促进市场，以市场带动销售，以销售带动生产的发展思路，利用自身的研发优势和 GLP 实验室优势，与全球知名农化企业保持长期、稳定、良好的战略合作关系，获得稳定的客户资源。

（四）新材料业务

1、具有较强的技术积累和工艺优势

经过多年的技术积累，公司拥有较强的研发技术实力和发展潜力，具有多年的氯化亚砷及其下游酰氯产品的生产经验。目前，公司已经具备了氯化亚砷及酰氯类产品的生产、提纯及检测等核心技术；在生产及安全预警方面采用了自动化控制系统，保证了生产的稳定连续及安全性；通过二氧化硫的分离和循环利用，实现了整个生产工艺的节能环保和提质增效。

公司在间/对苯二甲酰氯类化工行业拥有扎实的技术基础。公司的“氯化亚砷制备间苯二甲酰氯试制”和“氯化亚砷制备对苯二甲酰氯试制”均获得山东省中小企业科学技术进步一等奖。公司作为行业内的领军企业，主持编制了间/对苯二甲酰氯、对硝基苯甲酰氯的行业标准，参与编制了氯化亚砷行业标准。公司主要产品的纯度均能稳定保持 99% 以上，其中芳纶聚合单体（间/对苯二甲酰氯）能达到 99.95% 以上。

公司在长期生产经营过程中形成了独特的生产工艺技术，并结合生产实践和客户需求不断对生产工艺进行优化改进，进一步提高了产品的生产效率和收率。公司独特的工艺技术保证了产品在大规模生产条件下的质量稳定性。公司的技术和工艺优势不仅为公司向客户提供品质更优、稳定性更好的产品提供了技术支持，而且还为公司保持丰厚的利润空间提供了技术壁垒，确保了公司在行业内的竞争地位。

2、拥有丰富的研发经验、完善的研究机制及实力较强的研发团队

公司拥有实力较强的研发团队，专注于高端化工产品氯化一体化的工程化研究以及高性能高分子材料、锂电池新型锂盐（LiFSI）等新能源产品的研究，累计拥有专利 140 项，其中发明专利 91 项。公司设有国家级博士后科研工作站、国家企业技术中心、高性能工程塑料聚芳醚酮山东省工程研究中心、山东省海外高层次人才工作站等 7 个国家级和省级

创新平台，并获得中国石油和化学工业联合会知识产权示范企业、2021 年中国精细化工百强企业、2022 年山东民营企业创新 100 强、2023 年山东省“十强”产业“雁阵型”集群领军企业等荣誉称号。

3、不断优化的循环利用生产工艺优势

氯化亚砷的主要生产原料是氯气和二氧化硫，而在使用氯化亚砷生产下游产品的过程中又会释放出二氧化硫。公司以二氧化硫的分离及循环利用为核心技术，串联上下游产品，不但解决了氯化亚砷使用过程中环保处理负担重的缺点，而且也降低了氯化亚砷的生产成本，开创了一条工业废气二氧化硫综合治理循环利用的绿色经济之路。

4、一体化战略发展优势

经过公司不断的探索和创新，公司以高纯度电池级氯化亚砷为原材料进一步向下游合成锂电池用新型锂盐双氟磺酰亚胺锂（LiFSI），以间/对苯二甲酰氯为原材料进一步向下游高性能高分子材料聚醚酮酮进行产业延伸。公司在摸索自身发展道路的同时，已经逐步形成了由精细化工领域向高分子材料和新能源领域延伸的发展战略。完善的产业链在充分提高生产效率、环保效率的同时能够最大程度保护公司产业安全，提高公司整体竞争力。

5、规模效应及成本优势

规模经营、核心技术、全工序自主生产为公司建立了较大的成本优势。首先，公司拥有全球最大的氯化亚砷生产基地以及产能领先的间/对苯二甲酰氯生产基地，规模优势明显；公司地处化工工业大省-山东省境内，毗邻河南、山西等能源大省，区位优势可有效降低公司原材料的采购成本。其次，公司的生产加工设备部分为自主研发设计，造价相对较低，有效降低了生产成本；最后，公司通过严格的质量控制，优化生产流程及技术工艺，在缩短生产反应周期的同时提高产品收率，最终有效控制了总体成本。

6、优质而稳定的客户资源

经过多年的市场耕耘与不断积累，公司的研发与技术服务能力、产品质量、产品线、稳定供货能力、品牌等均获得了下游客户的充分认可，销售市场遍布中国大陆、日本、韩国和美国等国家和地区，已与芳纶生产巨头美国杜邦公司、日本帝人、韩国可隆、泰和新材、中化高性能纤维材料有限公司等下游优质客户建立了良好的合作关系。

（五）旅游业务

1、资源整合优势

经过多年的发展，公司目前已经具备了景区开发、景区升级改造、景区运营的实力，现已构建景区索道运输、景区交通运输、酒店经营、旅游演艺等多项旅游业务，能够帮助游客实现“吃、住、行、游、娱、购”中的主要需求。公司业务链的不断完善，一方面有助于各项业务之间发挥协同联动作用；另一方面，有助于公司整合旅游产品资源，为游客提供更加优质的旅游产品和服务组合，提升游客旅行的便捷性、舒适感和满意度。

2、旅游资源优势

公司在多个优质的旅游景区内运营核心旅游业务，在云南丽江玉龙雪山风景名胜区、陕西秦岭太白山国家森林公园、重庆武隆仙女山国家森林公园、广西大新县德天跨国瀑布等多个 5A 级景区内运营旅游业务，涵盖景区索道运输、景区交通运输、酒店经营、旅游演艺等多个业态。

3、品牌优势

公司投资建设的丽江和府洲际度假酒店和丽江英迪格酒店是世界文化遗产丽江古城内少有的国际品牌酒店，武隆仙女山华邦酒店是国内首家“非遗”主题酒店，在软硬件及配套设施、服务质量及管理等方面获得了多方面的高度认可，客户满意度高，酒店从地理位置、市场定位、服务质量、设施配套等方面均具有明显的市场竞争优势。

四、主营业务分析

1、概述

2023 年，公司共计实现营业收入 1,159,459.04 万元，比去年同期减少 163,777.52 万元，同比下降 12.38%；实现营业利润 92,651.12 万元，比去年同期减少 71,848.85 万元，同比下降 43.68%；实现归属于上市公司股东的净利润 30,212.20 万元，比去年同期减少 13,136.15 万元，同比下降 30.30%；实现归属于上市公司股东的扣除非经常性损益的净利润 24,307.08 万元，比去年同期减少 16,577.65 万元，同比下降 40.55%。

2、收入与成本

(1) 营业收入构成

单位：元

	2023年		2022年		同比增减
	金额	占营业收入比重	金额	占营业收入比重	
营业收入合计	11,594,590,416.29	100%	13,232,365,567.97	100%	-12.38%
分行业					
医药行业	2,964,768,871.20	25.57%	3,030,175,292.52	22.90%	-2.16%
农化新材料行业	6,650,265,470.75	57.36%	8,949,769,741.37	67.64%	-25.69%
旅游服务业	1,085,009,125.51	9.36%	438,785,148.54	3.32%	147.28%
其他	894,546,948.83	7.71%	813,635,385.54	6.14%	9.94%
分产品					
医药产品	2,964,768,871.20	25.57%	3,030,175,292.52	22.90%	-2.16%
农化新材料	6,650,265,470.75	57.36%	8,949,769,741.37	67.64%	-25.69%
旅游服务	1,085,009,125.51	9.36%	438,785,148.54	3.32%	147.28%
其他	894,546,948.83	7.71%	813,635,385.54	6.14%	9.94%
分地区					
国外销售	3,729,542,036.92	32.17%	5,418,418,405.78	40.95%	-31.17%
国内销售	7,865,048,379.37	67.83%	7,813,947,162.19	59.05%	0.65%
分销售模式					
直销	8,804,568,664.15	75.94%	9,812,368,103.32	74.15%	-10.27%
经销	2,790,021,752.14	24.06%	3,419,997,464.65	25.85%	-18.42%

(2) 占公司营业收入或营业利润 10%以上的行业、产品、地区、销售模式的情况

适用 不适用

公司需遵守《深圳证券交易所上市公司自律监管指引第3号——行业信息披露》中化工行业的披露要求

单位：元

	营业收入	营业成本	毛利率	营业收入比上年同期增减	营业成本比上年同期增减	毛利率比上年同期增减
分行业						
医药行业	2,964,768,871.20	626,382,065.82	78.87%	-2.16%	0.70%	-0.60%
农化新材料行业	6,650,265,470.75	5,368,996,510.96	19.27%	-25.69%	-17.31%	-8.18%
旅游服务业	1,085,009,125.51	467,757,663.56	56.89%	147.28%	53.18%	26.48%
分产品						
医药产品	2,964,768,871.20	626,382,065.82	78.87%	-2.16%	0.70%	-0.60%
农化新材料	6,650,265,470.75	5,368,996,510.96	19.27%	-25.69%	-17.31%	-8.18%
旅游服务	1,085,009,125.51	467,757,663.56	56.89%	147.28%	53.18%	26.48%
分地区						
国外销售	3,729,542,036.92	2,930,198,434.73	21.43%	-31.17%	-21.99%	-9.24%
国内销售	7,865,048,379.37	4,129,325,994.23	47.50%	0.65%	0.28%	0.20%
分销售模式						

公司主营业务数据统计口径在报告期发生调整的情况下，公司最近1年按报告期末口径调整后的主营业务数据

适用 不适用

境外业务产生的营业收入或净利润占公司最近一个会计年度经审计营业收入或净利润 10%以上

是 否

(3) 公司实物销售收入是否大于劳务收入

是 否

行业分类	项目	单位	2023年	2022年	同比增减
农化新材料	销售量	T	272,180.74	300,772.95	-9.51%
	生产量	T	335,999.65	366,178.91	-8.24%
	库存量	T	27,791.08	24,322.37	14.26%
	自产自用量	T	70,925.37	66,879.18	6.05%
医药行业（注1）	销售量	KG	386,520.16	317,093.90	21.89%
	生产量	KG	159,062.94	302,773.96	-47.46%
	库存量	KG	422,600.77	650,106.73	-35.00%
医药行业（注2）	销售量	瓶/支/盒/片	123,888,523.00	130,074,502.00	-4.76%
	生产量	瓶/支/盒/片	132,046,791.80	125,236,601.00	5.44%
	库存量	瓶/支/盒/片	38,492,073.80	29,482,437.00	30.56%

相关数据同比发生变动 30% 以上的原因说明

适用 不适用

注 1：本期生产量较上年同期减少 47.46%，库存量较上年同期减少 35%，主要系受子公司新厂区处于生产验证期间影响，生产量减少、期末库存量减少所致；

注 2：本期库存量较上年同期增加 30.56%，主要系受市场需求影响所致。

(4) 公司已签订的重大销售合同、重大采购合同截至本报告期的履行情况

适用 不适用

(5) 营业成本构成

行业分类

单位：元

行业分类	项目	2023年		2022年		同比增减
		金额	占营业成本比重	金额	占营业成本比重	
医药行业	营业成本	626,382,065.82	8.87%	622,003,013.37	7.90%	0.70%
农化新材料行业	营业成本	5,368,996,510.96	76.05%	6,493,169,586.10	82.46%	-17.31%
旅游服务业	营业成本	467,757,663.56	6.63%	305,359,085.88	3.88%	53.18%
其他行业	营业成本	596,388,188.62	8.45%	453,536,094.22	5.76%	31.50%

(6) 报告期内合并范围是否发生变动

是 否

1、非同一控制下企业合并

公司发生非同一控制下的企业合并，取得丽江泸沽湖摩梭小镇文化旅游发展有限公司。具体详见第十节、九、1、非同一控制下企业合并。

2、同一控制下企业合并

报告期合并范围内未发生同一控制下的企业合并。

3、处置子公司

报告期无处置子公司。

4、其他原因的合并范围变动

报告期内新增增加的子公司：重庆松山会员医院有限公司、重庆华邦数智信息技术有限公司、华邦医药研究有限公司。

报告期内注销的子公司：陕西汉江药业集团投资有限公司、陕西合泰科贸有限公司、盐城南方化工有限公司、Swiss Biological Medicine Center AG。

报告期内丽江股份子公司龙悦餐饮吸收合并龙德旅游，龙德旅游全部资产、债权、债务和业务等注入子公司丽江龙悦餐饮经营管理有限公司。

(7) 公司报告期内业务、产品或服务发生重大变化或调整有关情况

适用 不适用

(8) 主要销售客户和主要供应商情况

公司主要销售客户情况

前五名客户合计销售金额（元）	1,822,635,862.15
前五名客户合计销售金额占年度销售总额比例	15.72%
前五名客户销售额中关联方销售额占年度销售总额比例	4.43%

公司前 5 大客户资料

序号	客户名称	销售额（元）	占年度销售总额比例
1	客户 1	681,143,194.25	5.87%
2	客户 2	448,216,624.47	3.87%
3	客户 3	290,502,951.17	2.51%
4	客户 4	222,582,607.06	1.92%
5	客户 5	180,190,485.20	1.55%
合计	--	1,822,635,862.15	15.72%

主要客户其他情况说明

适用 不适用

公司主要供应商情况

前五名供应商合计采购金额（元）	885,587,432.20
前五名供应商合计采购金额占年度采购总额比例	14.50%
前五名供应商采购额中关联方采购额占年度采购总额比例	2.71%

公司前 5 名供应商资料

序号	供应商名称	采购额（元）	占年度采购总额比例
1	供应商 1	222,430,555.47	3.64%
2	供应商 2	189,834,216.90	3.11%
3	供应商 3	172,309,549.45	2.82%
4	供应商 4	165,487,602.88	2.71%
5	供应商 5	135,525,507.50	2.22%
合计	--	885,587,432.20	14.50%

主要供应商其他情况说明

适用 不适用

3、费用

单位：元

	2023年	2022年	同比增减	重大变动说明
销售费用	1,303,313,307.66	1,502,447,565.91	-13.25%	
管理费用	1,303,404,018.21	1,461,751,628.20	-10.83%	
财务费用	230,776,596.98	207,489,990.31	11.22%	
研发费用	419,138,741.86	385,238,749.06	8.80%	

4、研发投入

适用 不适用

主要研发项目名称	项目目的	项目进展	拟达到的目标	预计对公司未来发展的影响
HB-2023001	新品种	已取得药品注册批件	取得药品注册批件	抗感染产品线重点药物
HB-2023002	一致评	已取得药品注册批件	取得药品注册批件	首家过评、独家销售
HB-2023003	一致评	已取得药品注册批件	取得药品注册批件	首家过评，提升竞争力
HB-2023004	变更	已通过技术审评	通过技术审评	优化处方，提升竞争力
HB-2023005	变更	已通过技术审评	通过技术审评	优化处方，提升竞争力
HB-2023006	变更	已通过技术审评	通过技术审评	确保国家集采制剂原料供应
HB-2023007	变更	已通过技术审评	通过技术审评	确保国家集采品种的供应
HB-2023008	新品种	审评审批	取得药品注册批件	激素产品线重点药物
HB-2023009	新品种	审评审批	取得药品注册批件	抗生素产品线重点药物
HB-2023010	新品种	审评审批	取得药品注册批件	拓展抗高血压药物产品线品种
HB-2023011	新品种	审评审批	取得药品注册批件	丰富皮肤外用产品线银屑病品种
HB-2023012	新品种	审评审批	取得药品注册批件	丰富口服液生产线品种
HB-2023013	新品种	审评审批	取得药品注册批件	丰富皮肤外用产品线激素品种
HB-2023014	新品种	审评审批	取得药品注册批件	拓展老年用药产品线品种
HB-2023015	新品种	审评审批	取得药品注册批件	丰富皮肤外用产品线抗感染品种
HB-2023016	新品种	审评审批	取得药品注册批件	丰富皮肤外用产品线激素品种
SK-2023001	国内注册、国际注册	CDE 审评中	取得药品注册批件	丰富公司产品链
SK-2023002	国内注册、国际注册	CDE 审评中	取得药品注册批件	丰富公司产品链
SK-2023003	国内注册、国际注册	CDE 审评中	取得药品注册批件	丰富公司产品链
SK-2023004	国内注册、国际注册	CDE 审评中	取得药品注册批件	丰富公司产品链
SK-2023005	国际注册	完成生产验证	取得药品注册批件	丰富公司产品链
SK-2023006	国际注册	完成生产验证	取得药品注册批件	丰富公司产品链
SK-2023007	国内注册	完成工艺验证生产	取得药品注册批件	丰富公司产品链

SK-2023008	国内注册、国际注册	完成小试研究	取得药品注册批件	丰富公司产品链
SK-2023009	国内注册、国际注册	完成小试研究	取得药品注册批件	丰富公司产品链
SK-2023010	国内注册、国际注册	完成小试研究	取得药品注册批件	丰富公司产品链
SK-2023011	国内注册	小试研究进行中	取得药品注册批件	丰富公司产品链
SK-2023012	国内注册、国际注册	小试研究进行中	取得药品注册批件	丰富公司产品链
SK-2023013	国内注册、国际注册	小试研究进行中	取得药品注册批件	丰富公司产品链
SK-2023014	国内注册	小试研究进行中	取得药品注册批件	丰富公司产品链
SK-2023015	国内注册	小试研究进行中	取得药品注册批件	丰富公司产品链
SK-2023016	国内注册、国际注册	小试研究进行中	取得药品注册批件	丰富公司产品链
SK-2023017	国内注册、国际注册	小试研究进行中	取得药品注册批件	丰富公司产品链
SK-2023018	国内注册、国际注册	小试研究进行中	取得药品注册批件	丰富公司产品链
SK-2023019	国内注册	小试研究进行中	取得药品注册批件	丰富公司产品链
XM-2023001	丰富品种结构	CDE 已受理	取得药品注册批件	丰富公司产品链
XM-2023002	丰富品种结构	中试阶段，于 2023.10 项目停止	取得药品注册批件	丰富公司产品链
XM-2023003	丰富品种结构	中试阶段，于 2023.10 项目停止	取得药品注册批件	丰富公司产品链
XM-2023004	丰富品种结构	小试阶段，于 2023.11 项目停止	取得药品注册批件	丰富公司产品链
XM-2023005	丰富品种结构	小试阶段，于 2023.11 项目停止	取得药品注册批件	丰富公司产品链
XM-2023006	丰富品种结构	稳定性阶段	取得药品注册批件	丰富公司产品链
XM-2023007	丰富品种结构	稳定性阶段	取得药品注册批件	丰富公司产品链
XM-2023008	丰富品种结构	小试阶段，于 2023.10 项目停止	取得药品注册批件	丰富公司产品链
XM-2023009	丰富品种结构	小试阶段，于 2023.10 项目停止	取得药品注册批件	丰富公司产品链
XM-2023010	丰富品种结构	小试阶段	取得药品注册批件	丰富公司产品链
XM-2023011	丰富品种结构	工艺验证阶段，于 2023.10 项目停止	取得药品注册批件	丰富公司产品链
XM-2023012	提高公司产品竞争力	工艺验证阶段	取得药品注册批件	丰富公司产品链
MX-202301	增加公司产品竞争力	已开展药学研究	取得药品注册批件	为公司持续发展提供产品支持
MX-202302	优化产品工艺，增加产品市场竞争力	开始原料药研究	取得药品注册批件	为公司持续发展提供产品支持
HY-2023001	完成项目药学小试研究	初步完成药学小试研究	取得药品注册批件	丰富公司产品链,提升核心竞争力
YT-202301 (4000 吨/年噻菌酯原料药连续化工艺工程技术开发研究)	针对产品的产能、连续化工艺、工程、三废等进行绿色清洁新技术的工艺开发研究	项目车间建设阶段/已经完成工艺包设计方案的评审, 车间设备采购中	产能目标, 达到 4000 吨/年; 质量目标, 原药含量 ≥98%; 三废目标, 达到预期三废处理要求指标; 主工段采用连续操作的方式, 溶剂回收部分采用连续操作方式、后处理工序除过滤操作为间歇操作外, 其他均采用连续操作方式。	本项目的实施, 在工艺方面进行了全面的技术创新, 采用了清洁生产工艺以及连续化自动化装置, 基本实施连续化、自动化生产, 对降低安全风险、减少废水、废气的产生和产品规模方面均具有突出作用。
YT-202302 (2-硝基-4-甲磺基苯甲酸的催化剂、溶剂及连续化工艺技术开发研究)	作为公司主要产品的关键原料, 开发其新的清洁工艺, 从催化剂合成、硝化和氧化连续化等方面开展绿色清洁新技术的工艺开发研究	项目中试研究阶段	创新性的使用新的连续化反应方式进行硝化及氧化反应, 优化了氧化后产品的后处理方案, 提高产品质量。同时也开发新工艺关键催化剂的合成研究。	公司采用自主开发新工艺的连续化反应技术, 通过优化工艺物料比、控制条件及过程监控、采用创新反应器等方案, 提供硝化、氧化的本质反应安全, 实现了工艺收率稳定、三废数量大

				大降低。从生产到后处理环节实现自动化控制、对可能存在的风险通过连锁控制进行预防。目前该产品采用的连续化工艺处于国内领先地位。
KS-202301（锂离子电池电解液添加剂的制备工艺研究）	开发锂离子电池电解液添加剂产品，扩大氯化亚砷下游产业链。	结题	通过对反应机理的探究，开发制备出新产品锂离子电池电解液添加剂的工艺	扩大公司产品生产范围，将对公司后续年度的经营产生一定的积极影响。
KS-202302（负载活性炭高效催化合成硫酰氯的研究）	在现有硫酰氯生产基础上，通过工艺优化，进一步提高产品的品质，提升产品的市场竞争力。	结题	通过对硫酰氯合成机理的研究，开发高效负载活性炭催化技术，进一步提升硫酰氯产品的总体质量。	进一步提升了公司硫酰氯产品的工艺水平市场竞争力。
KS-202303（三氧化硫参与的氯化亚砷合成工艺研究）	开发有三氧化硫参与的氯化亚砷合成工艺，扩大氯化亚砷的工艺范围，提升产品品质。	结题	开发三氧化硫参与的合成的氯化亚砷的工艺技术。	开发氯化亚砷合成的新工艺技术，为氯化亚砷的生产做技术储备工作。
KS-202304（新型锂离子电池电解质制备工艺研究）	开发锂离子电池电解质产品，扩大氯化亚砷下游产业链。	中试	通过对反应机理的探究，开发制备出新产品锂离子电池电解质的工艺	扩大公司产品生产范围，将对公司后续年度的经营产生一定的积极影响。
KS-202305（氯化亚砷参与的高选择性羟基氯化反应的研究）	开发羟基氯化物的合成、二级蒸馏、尾气吸收、优质催化剂等技术，制备出高质量产品，拓宽氯化亚砷下游产业链。	中试	通过对反应机理和制备工艺的探究，开发出制备新产品羟基氯化物的合成工艺。	扩大公司产品生产范围，将对公司后续年度的经营产生一定的积极影响。
KS-202306（低副反应聚醚酮酮聚合工艺研究）	开发聚醚酮酮制备过程梯度差量技术，解决一步法副反应多的难题，提升产品品质。	中试	开发出低副反应聚醚酮酮的聚合制备工艺，在一步法的基础上降低副反应的发生几率，进一步提升产品质量和收率。	进一步提升了公司聚醚酮酮产品的工艺水平市场竞争力。
KS-202307（聚醚酮酮静电释放复合材料的研发）	开发聚醚酮酮复合改性技术、静电释放技术等，制备出高品质的复合材料，拓宽产品种类。	中试	开发聚醚酮酮复合改性、静电释放以及回收利用等技术，探索优质导电剂，制备出高品质的复合材料，同时实现节能降耗。	扩大公司产品生产范围，将对公司后续年度的经营产生一定的积极影响。
KS-202308（高热稳定性聚醚酮酮处理工艺研究）	开发聚醚酮酮后处理、表面处理等技术，制备出高热稳定性的聚醚酮酮产品，拓宽产品种类。	中试	开发聚醚酮酮后处理纯化技术、表面处理技术、反应参数控制技术以及回收利用技术，制备出高热稳定性的聚醚酮酮产品。	扩大公司产品生产范围，将对公司后续年度的经营产生一定的积极影响。
KS-202309（对甲苯磺酸的绿色制备工艺研究）	开发高纯度对甲苯磺酸的生产工艺，实现对甲苯磺酸的清洁生产。	小试	开发对甲苯磺酸的制备工艺，制备高纯度的对甲苯磺酸，同时从工艺源头消除废酸的污染。	扩大公司产品生产范围，进一步深化公司氯化一体化产业链。
KS-202310（硫酸乙烯酯制备工艺研究）	开发硫酸乙烯酯的合成工艺，实现产品的连续、稳定生产。	暂停	开发出高纯度硫酸乙烯酯的这杯工艺，提高产品收率，降低能耗，减少生产中副产物的生成。	扩大公司产品生产范围，进一步深化公司氯化一体化产业链。
KS-202311（液体二氧化硫的绿色制备工艺研究）	提高氯化亚砷主原料二氧化硫的产品纯度，降低单位产品的能耗，实现二氧化硫的清洁生	小试	通过二氧化硫合成过程中的工艺优化，进一步提高二氧化硫的产品品质，降低其生产能耗。	提升了二氧化硫产品的质量，降低了其能耗，进一步提升了公司二氧化硫产品的市

	产。			场竞争力。
KS-202312 (间/对苯二甲酰氯清洁制备工艺研究)	开发芳纶聚合单体间/对苯二甲酰氯产品的清洁制备工艺,降低单位产品能耗,减少废弃物产生。	小试	开发了芳纶聚合单体间/对苯二甲酰氯的清洁制备工艺,提高产品收率,减少废弃物产生,实现间/对苯二甲酰氯的清洁制备。	提高反应收率,降低了生产成本,具有较高的经济、社会和环境效益,提高了公司的竞争力。
KS-202313 (聚醚酮酮增材制造线材的关键技术研究)	开发高温剪切环境下聚醚酮酮熔体的热稳定性和流体的流动稳定性控制工艺,实现聚醚酮酮3D打印丝材的生产。	小试	探明聚醚酮酮的热分解机理和流变性能,开发高温剪切环境下聚醚酮酮熔体的热稳定性和流体的流动稳定性控制工艺。	进一步提高聚醚酮酮的产品品质,为聚醚酮酮在高端领域的应用打下基础,进一步提升公司聚醚酮酮产品的市场竞争力。
KS-202314 (聚醚酮酮挤出型材制备的关键技术研究)	探究 PEKK 的改性与加工工艺,优化其分子结构和形态结构,以提高其力学性能、耐热性、耐磨性、化学稳定性和抗辐射性等综合性能。	小试	开发适合 PEKK 特性的高效挤出成型技术,以实现连续稳定生产,并提高型材尺寸精度和表面质量。	进一步提高聚醚酮酮的产品品质,为聚醚酮酮在高端领域的应用打下基础,进一步提升公司聚醚酮酮产品的市场竞争力。
KS-202315 (酰氯产品的绿色制备工艺研究)	开发酰氯系列产品(对硝基苯甲酰氯、间甲基苯甲酰氯等)的绿色制备工艺,实现绿色、清洁生产。	小试	开发酰氯系列产品的绿色制备工艺,提高产品品质,降低能耗,实现产品的绿色制备。	提高反应收率,降低了生产成本,具有较高的经济、社会和环境效益,提高了公司的竞争力。
KS-202316 (4,4-二氯二苯砜的制备工艺研究)	开发4,4-二氯二苯砜的制备工艺,提高产品的纯度和收率,降低副产物的生成。	小试	开发高纯度、高收率的4,4-二氯二苯砜制备方法并实现工业化放大,达到量产	扩大公司产品生产范围,将对公司后续年度的经营产生一定的积极影响。

公司研发人员情况

	2023年	2022年	变动比例
研发人员数量(人)	1,349	1,281	5.31%
研发人员数量占比	10.72%	10.08%	0.64%
研发人员学历结构			
本科	565	543	4.05%
硕士	307	229	34.06%
博士	39	28	39.29%
大专及以下	438	481	-8.94%
研发人员年龄构成			
30岁以下	395	366	7.92%
30~40岁	630	602	4.65%
40岁以上	324	313	3.51%

公司研发投入情况

	2023年	2022年	变动比例
研发投入金额(元)	448,753,811.87	407,122,542.52	10.23%
研发投入占营业收入比例	3.87%	3.08%	0.79%
研发投入资本化的金额(元)	29,615,070.01	21,883,793.46	35.33%
资本化研发投入占研发投入的比例	6.60%	5.38%	1.22%

公司研发人员构成发生重大变化的原因及影响

适用 不适用

研发投入总额占营业收入的比重较上年发生显著变化的原因

适用 不适用

研发投入资本化率大幅变动的原因及其合理性说明

适用 不适用

5、现金流

单位：元

项目	2023年	2022年	同比增减
经营活动现金流入小计	11,450,748,338.25	12,973,482,217.81	-11.74%
经营活动现金流出小计	9,861,271,683.99	10,565,626,873.85	-6.67%
经营活动产生的现金流量净额	1,589,476,654.26	2,407,855,343.96	-33.99%
投资活动现金流入小计	6,803,900,916.99	8,226,854,691.23	-17.30%
投资活动现金流出小计	8,553,616,928.05	8,783,347,342.10	-2.62%
投资活动产生的现金流量净额	-1,749,716,011.06	-556,492,650.87	-214.42%
筹资活动现金流入小计	9,562,217,599.23	7,974,937,469.77	19.90%
筹资活动现金流出小计	9,565,872,214.99	9,345,198,741.71	2.36%
筹资活动产生的现金流量净额	-3,654,615.76	-1,370,261,271.94	99.73%
现金及现金等价物净增加额	-163,258,831.21	488,364,827.33	-133.43%

相关数据同比发生重大变动的主要影响因素说明

适用 不适用

经营活动产生的现金流量净额：本期较上年同期减少 33.99%，主要原因系本期销售规模减少影响所致。

投资活动产生的现金流量净额：本期较上年同期减少 214.42%，主要系报告期购建长期资产支出较上年同期增加以及报告期赎回到期理财产品流入较上年同期减少等所致。

筹资活动产生的现金流量净额：本期较上年同期增加 99.73%，主要原因系本期融资规模较去年同期增加所致。

报告期内公司经营活动产生的现金净流量与本年度净利润存在重大差异的原因说明

适用 不适用

五、非主营业务分析

适用 不适用

单位：元

	金额	占利润总额比例	形成原因说明	是否具有可持续性
投资收益	7,521,394.86	0.84%	联营企业、理财产品等投资收益	是
公允价值变动损益	1,199,227.48	0.13%	理财产品、远期结汇等公允价值变动	是
资产减值	-380,091,090.99	-42.59%	存货跌价损失、无形资产减值损失、商誉减值损失等	否
营业外收入	12,477,491.20	1.40%	政府补助收入等	否
营业外支出	46,601,131.44	5.22%	对外捐赠等	否

六、资产及负债状况分析

1、资产构成重大变动情况

单位：元

	2023 年末		2023 年初		比重增减	重大变动说明
	金额	占总资产比例	金额	占总资产比例		
货币资金	3,782,850,563.11	12.31%	4,186,619,295.37	13.94%	-1.63%	
应收账款	1,502,404,277.71	4.89%	1,919,259,256.52	6.39%	-1.50%	
合同资产	9,885,040.33	0.03%	7,625,942.40	0.03%	0.00%	
存货	2,674,605,594.89	8.70%	2,535,579,279.94	8.44%	0.26%	
投资性房地产	743,676,276.45	2.42%	749,844,318.81	2.50%	-0.08%	
长期股权投资	2,755,101,118.86	8.97%	2,775,165,093.10	9.24%	-0.27%	
固定资产	7,726,715,789.88	25.15%	7,044,314,951.68	23.46%	1.69%	
在建工程	1,869,334,952.20	6.08%	1,434,249,796.12	4.78%	1.30%	
使用权资产	428,419,946.81	1.39%	439,020,718.71	1.46%	-0.07%	
短期借款	4,665,538,537.05	15.18%	4,576,444,709.86	15.24%	-0.06%	
合同负债	201,391,842.34	0.66%	304,600,332.74	1.01%	-0.35%	
长期借款	2,621,012,948.99	8.53%	1,741,838,409.95	5.80%	2.73%	
租赁负债	47,620,110.98	0.15%	41,902,046.68	0.14%	0.01%	

境外资产占比较高

适用 不适用

2、以公允价值计量的资产和负债

适用 不适用

单位：元

项目	期初数	本期公允价值变动损益	计入权益的累计公允价值变动	本期计提的减值	本期购买金额	本期出售金额	其他变动	期末数
金融资产								
1.交易性金融资产（不含衍生金融资产）	704,911,766.13	2,860,605.82			3,329,537,032.70	3,407,024,588.77		630,284,815.88
2.衍生金融资产	1,378,094.18	-1,378,094.18			2,146,673,668.44	2,263,396,088.44		
3.其他权益工具投资	153,766,871.87		-22,612,399.79			22,440,547.22		128,230,471.13
4.其他非流动金融资产	11,398,208.83	-283,284.16				10,680,000.00		434,924.67
金融资产小计	871,454,941.01	1,199,227.48	-22,612,399.79		5,476,210,701.14	5,703,541,224.43		758,950,211.68
持有待售资产	18,000,000.00					18,000,000.00		
应收款项融资	266,753,921.70			1,150,000.00				387,256,072.91
上述合计	1,156,208,862.71	1,199,227.48	-22,612,399.79	1,150,000.00	5,476,210,701.14	5,721,541,224.43		1,146,206,284.59
金融负债								

报告期内公司主要资产计量属性是否发生重大变化

是 否

3、截至报告期末的资产权利受限情况

项目	期末账面价值	受限原因
货币资金	954,788,283.39	质押借款、保证金、定期存款等
应收款项融资	101,328,003.99	质押开具保函、开具承兑汇票、票据池质押
投资性房地产	219,886,324.45	借款抵押等
固定资产	757,519,780.45	借款抵押等
无形资产	316,913,940.70	借款抵押等
应收账款	63,450,835.19	质押借款等
生产性生物资产	12,059,987.98	借款抵押等
交易性金融资产	25,000,000.00	质押开具承兑汇票
长期股权投资-子公司股权	3,980,016,513.64	质押借款
合计	6,430,963,669.79	

七、投资状况分析

1、总体情况

适用 不适用

报告期投资额（元）	上年同期投资额（元）	变动幅度
1,951,446,585.55	1,671,277,078.69	16.76%

2、报告期内获取的重大的股权投资情况

适用 不适用

3、报告期内正在进行的重大的非股权投资情况

适用 不适用

4、金融资产投资

（1）证券投资情况

适用 不适用

公司报告期不存在证券投资。

（2）衍生品投资情况

适用 不适用

1）报告期内以套期保值为目的的衍生品投资

适用 不适用

单位：万元

衍生品投资类型	初始投资金额	期初金额	本期公允价值变动损益	计入权益的累计公允价值变动	报告期内购入金额	报告期内售出金额	期末金额	期末投资金额占公司报告期末净资产比例
掉期	51,613.7	6,403.39	-358.63	0	45,210.31	51,613.7	0	0.00%
期权	71,402.36	0	0	0	71,402.36	71,402.36	0	0.00%
远期	103,323.55	5,268.85	220.82	0	98,054.7	103,323.55	0	0.00%
合计	226,339.61	11,672.24	-137.81	0	214,667.37	226,339.61	0	0.00%
报告期内套期保值业务的会计政策、会计核算具体原则，以及与上一报告期相比是否发生重大变化的说明	未发生变化							
报告期实际损益情况的说明	报告期公司发生实际损益金额为-130.64万元。							
套期保值效果的说明	公司套期保值可降低汇率风险，使公司专注于生产销售，但同时也会存在一定风险。							
衍生品投资资金来源	自有资金							
报告期衍生品持仓的风险分析及控制措施说明（包括但不限于市场风险、流动性风险、信用风险、操作风险、法律风险等）	<p>一、远期结售汇业务和人民币对外汇期权组合等业务的风险分析</p> <p>远期结售汇业务和人民币对外汇期权组合等业务可规避人民币兑外币汇率波动对未来外币回款造成的汇兑损失，使公司专注于生产销售，但同时远期结售汇业务和人民币对外汇期权组合等业务也会存在一定风险：1、汇率波动风险；2、内部控制风险；3、客户违约风险；4、回款预测风险；5、公允价值确定的风险；</p> <p>二、公司采取的风险控制措施</p> <p>1、当汇率发生巨幅波动，如果远期结汇汇率已经远低于对客户报价汇率，公司会提出要求，与客户协商调整价格。</p> <p>2、公司已制定《华邦生命健康股份有限公司远期结售汇内部控制制度》，对远期结售汇业务的操作原则、审批权限、内部操作流程、内部风险报告制度及风险处理程序等做出明确规定，人民币对外汇期权组合业务严格参照《华邦生命健康股份有限公司远期结售汇内部控制制度》的操作原则、审批权限、内部控制流程、内部风险报告制度和风险处理程序来控制业务风险。</p> <p>3、公司财务管理部会定期获得银行提供的远期汇率、估值结果等，另外寻求其他交易对手的不同报价并进行交叉核对，并会定期回顾已执行合同的结果，及时调整远期结售汇业务和人民币对外汇期权组合等业务。</p> <p>4、为防止远期结售汇延期交割，公司高度重视应收账款的管理，积极催收应收账款，避免出现应收账款逾期的现象。</p> <p>5、公司内部审计部门将会定期、不定期对实际交易合约签署及执行情况进行核查。</p>							
已投资衍生品报告期内市场价格或产品公允价值变动的情况，对衍生品公允价值的分析应披露具体使用的方法及相关假设与参数的设定	公司对未到期远期结售汇合同公允价值的核算，主要是根据期末持有的未到期远期结售汇合同签约价格与银行期末远期汇价的差异进行确认；公司对未到期的人民币对外汇期权组合业务公允价值的核算，主要是银行根据外汇市场信息对未执行期权合约进行公允价值的评估进行确认。							
涉诉情况（如适用）	/							
衍生品投资审批董事会公告披露日期（如有）	2022年12月14日							
衍生品投资审批股东会公告披露日期（如有）	2022年12月30日							
独立董事对公司衍生品投资及风险控制情况的专项意见	公司为了锁定成本，降低汇率风险，使公司专注于生产经营，公司与银行对外汇远期结售汇业务进行汇兑保值，以降低成本及经营风险。公司已为操作外汇远期结售汇业务进行了严格的内部评估，建立了相应的监管机制，可有效控制风险，符合公司及全体股东的利益，有利于公司的长远发展。我们同意公司2023年度在不超过42,080万美元额度内开展外汇远期结售汇和人民币对外汇期权组合等业务。							

公司需遵守《深圳证券交易所上市公司自律监管指引第3号——行业信息披露》中化工行业的披露要求

2) 报告期内以投机为目的的衍生品投资

适用 不适用

公司报告期不存在以投机为目的的衍生品投资。

5、募集资金使用情况

适用 不适用

公司报告期无募集资金使用情况。

八、重大资产和股权出售

1、出售重大资产情况

适用 不适用

公司报告期未出售重大资产。

2、出售重大股权情况

适用 不适用

九、主要控股参股公司分析

适用 不适用

主要子公司及对公司净利润影响达 10% 以上的参股公司情况

单位：元

公司名称	公司类型	主要业务	注册资本	总资产	净资产	营业收入	营业利润	净利润
华邦制药	子公司	医药产品	450,000,000.00	4,153,246,105.84	2,407,074,723.76	2,082,955,280.60	583,183,717.03	503,548,604.09
颖泰生物	子公司	农药化工	1,225,800,000.00	12,642,144,017.44	5,788,539,136.25	5,868,305,351.83	166,736,471.62	91,174,238.94
汉江药业	子公司	医药产品	139,000,000.00	1,419,719,225.18	937,618,955.49	393,316,347.28	117,390,774.85	113,458,641.70
凯盛新材	子公司	精细化工 新材料	420,640,000.00	2,482,942,697.11	1,668,929,165.38	986,897,245.84	176,294,413.79	157,687,391.11
玉龙雪山	子公司	旅游业	77,247,885.00	3,153,104,492.39	2,849,412,341.69	922,508,404.97	368,883,617.75	292,968,324.96

报告期内取得和处置子公司的情况

适用 不适用

公司名称	报告期内取得和处置子公司方式	对整体生产经营和业绩的影响
丽江泸沽湖摩梭小镇文化旅游发展有限公司	收购	无重大影响
陕西汉江药业集团投资有限公司	注销	无重大影响
陕西合泰科贸有限公司	注销	无重大影响
盐城南方化工有限公司	注销	无重大影响
Swiss Biological Medicine Center AG	注销	无重大影响

主要控股参股公司情况说明

十、公司控制的结构化主体情况

适用 不适用

十一、公司未来发展的展望

（一）医药业务

1、行业格局和趋势

自新国家医保局成立后，医疗、医保、医药“三医联动”逐步发力，以医保带量采购作为深化医改的突破口，供给侧与需求侧同步调整，医药行业改革从药品研发、生产、流通到使用、支付，全链条协同推进，推动医改进入新周期。当前医改进一步强化，集采从药品领域进一步拓展至医疗器械领域，同时创新药准入谈判也深入推进，在此背景下，高质量创新成为了企业的核心竞争力，产业转型升级成为必然趋势。

2、发展战略

针对目前行业发展趋势，公司将坚持“慎扩张，深挖地，高筑墙”之稳健运营战略，以完善产业布局为起点，进一步强化研发创新能力，集中资源确保现有产品的一致性评价及在研产品的快速转化；同时结合自身优势资源，积极探索多样化的产品获取途径与商业合作模式。在以治疗性药品为主导的同时，增加功能性护肤品等产品序列，丰富皮肤外用产品内涵，将产品半径逐渐由医药领域拓展延伸至医美消费领域。公司将进一步提高产能利用率，依托研发和生产优势，积极推动 CMO 和 CDMO 项目落地，培育公司业务的辅助创收点。随着两大原料药生产基地的完工投产，公司将加强原料药产品研发，实现原料药向高质量、高附加值领域发展，同时还将加快内外贸的步伐，使原料药业务成为公司重要的增长点。

3、经营计划

制剂：每年滚动立项 3-5 个医药产品，并集中资源确保在研产品的快速获批，同时有序推进存量产品的一致性评价工作；加强零售市场营销，品种持续导入零售市场，进一步扩大品牌影响力；搭建并整合 CDMO 平台，积极利用富余产能，对外开展创新药、改良型新药、高门槛仿制药的 CMO/CDMO 业务。

原料药：加强与国内外专业院校、科研院所合作，开发具有高附加值的高端原料药和关键中间体产品，延伸产业链发展规模。

泛皮肤健康产品：持续推进功能性化妆品、皮肤医疗器械等泛皮肤健康产品的研发、推广工作，从疾病治疗领域逐渐向疾病防护、医美辅助、日常护理等领域延展。

4、可能面对的风险

（1）随着卫健委对基药“986”配备要求的政策推行，在未来几年的时间里，基药“1+X”用药模式是一个影响临床用药、对医院存量品种进行结构性调整的重大政策。

应对措施：公司将坚持学术营销和专业化推广，扩大市场覆盖，构建高效率的营销模式。

（2）带量采购+创新药价格谈判的模式已经相对成熟，随着未来仿制药过评数量的增加，药品全国集采将进一步常态化，同时地方的省际联盟集采规模也在不断扩大，行业趋势已相对明确。对于传统药企来说，存量仿制药面临集采降价的风险。

应对措施：公司将集中资源，有序推进存量产品的一致性评价工作，同时进一步完善产品梯队，满足市场多样化的产品选择。此外，除处方市场以外，公司也在积极开拓零售市场，努力提升零售市场占比。

（二）医疗业务

1、行业发展趋势

自 2009 年以来，政府医疗改革政策不断出台，医疗大健康行业迎来了蓬勃的发展。医疗卫生资源持续增长，医疗服务体系进一步健全，医疗服务内容的多样化与个性化开发，以及商业保险的不断发展，费用支付趋于多元化，为医疗服务市场发展奠定了坚实的基础。

2、发展战略

公司针对国内老龄化社会的发展趋势，及大中型城市日益增长的高品质医疗服务需求，通过引入国外优质医疗服务体系及治疗手段，充分整合内外部医疗资源，以建设高效的医疗运营管理体系和高水平的医疗技术团队为核心，在综合医疗、康复治疗、医学美容、抗肿瘤治疗、全生命周期健康管理等领域深度发展，打造特色健康产业品牌。

公司围绕“保基本盘，试新模式”的总体原则进行战略布局。对于重庆松山医院和北京华生康复医院，实施三步走发展战略：第一，以医疗为中心，以科研为特色，健全学科体系，培育高质量医疗团队，推动两家医院成为区域性高水平医疗平台；第二，输出成熟的医护技术和管理体系，对民营医院进行行业赋能；第三，结合院内外资源，孵化创新型项目，积极发展专科中心和消费医疗业务。

3、经营计划

重庆松山医院：构建现代健康医疗服务体系，在确保医疗质量安全的基础上，持续渐进扩大医疗规模，提升服务品质，树立良好的品牌形象；加强学科建设，完善短板学科，突出优势学科；积极发展整形、体检等低医保依赖的学科，打造生命周期管理、慢病管理、减重等特色项目。

北京华生康复医院：持续提升诊疗服务能力，确立重点优势学科，形成特色康复医疗体系；促进康复技术交流提升，对接德国莱茵河谷医院，创建国际化学术交流平台；发展专科优势突出、人才梯队完备、学科布局合理的区域康复诊疗中心，推动临床科研转化，加强康复教学培训，赋能社区康复，打造融合型、创新型康复医疗服务平台。

玛恩皮肤医院（连锁）：在现有基础上，计划在全国范围内稳步发展连锁诊所；进一步打造和提升特色项目口碑；通过数字化手段持续提升服务效率，打造便捷、专业的皮肤健康产业数字化医疗服务平台。

德国莱茵河谷医院、瑞士巴拉塞尔生物诊疗中心：综合运用多种手段，持续优化两家海外医院的经营管理水平，进一步降低外部因素对医院经营的不利影响，提升盈利能力。

4、可能面对的风险

（1）政策风险

我国自 2009 年以来陆续公布了新的医疗改革计划及相关政策，旨在确保每位公民能享用可负担的基本医疗服务，提升民众对医疗服务的负担能力及医疗服务的覆盖范围和质量，扩大医疗保险保障范围及深化公立医院改革。公司加强在医疗健康领域的投资建设与运营，很大程度上受医改政策的推动。该政策在未来可能发生变化，具有不确定性，如公立医院改革的程度，医生多点执业的放开程度，医保体系对民营医院的支持程度，药品采购方式及价格等。

应对措施：公司将密切关注医疗改革与监管政策的落实情况，面对行业政策的变更做到及时的针对性调整。同时保持与监管机构、主管部门的良性互动交流，确保医疗业务发展的前瞻性。

（2）医疗风险

临床医学上，受制于医生水平差异、患者个体不同、疾病情况差别、医院条件及医疗设备等多方面因素，不可避免存在一定的医疗风险。医疗事故会对公司的品牌及经营造成不利影响，如因医疗事故产生医闹等公共关系危机，则影响更为严重，风险更为巨大。

应对措施：公司将加强医生执业水平，培养并建立公共危机管理体系，在尽量避免医疗事故发生的同时，做好危机公关工作。

（三）农化业务

1、行业格局和趋势

农药行业下游广泛应用于农、林、牧、副、渔等领域，防治病虫害。使用农药可以保证农业丰产丰收和人类的粮食需求，具有不可替代性，因此农药的需求相对刚性。2023 年农药行业虽受渠道前期超采影响，终端库存消化周期延长，但从长远来看，本轮去库存周期结束后，基于农药的刚性需求和基础产业的特性，库存仍会重新调整，整体需求会持续回暖，未来全球农药市场规模仍将稳定增长。

农药使用及管理政策日趋严格，发展高效、低毒绿色农药产品成为未来农药市场主流趋势；政策引导下行业不断向规模化、集约化发展，逐步形成现代化农药企业集群；农药行业的发展无论从国际还是国内来看，持续向规模化、集约化、绿色化方向发展，拥有此优势的农药企业将拥有巨大的市场空间。

2、发展战略

公司坚定不移推进五年战略规划，在经营过程中坚持并落实可持续发展的理念，在此基础上聚焦问题、紧盯目标，外抓市场保障销售，内抓管理降本增效，将短期经营目标和远期战略规划结合，开源与节流并重并举，深挖公司在产品

组合、客户、规模化布局等方面的已有优势，让不利形势下的风险意识变为推动发展的基石，化被动为主动迎接长期挑战。

3、经营计划

(1) 聚焦产品和生产基地。聚焦研、产、供、销、建及职能等部门的资源，集中到各生产基地的核心产品，做好公司的标志性产品组合，建设好现有生产基地，把握产品产销主动权，稳住经营基本盘。

(2) 开拓市场，扩大销售。以全力以赴开拓市场、扩大销量为首要工作，细分匹配每个生产基地的产能发展要求，明确营销思路和策略，通过全球市场网络布局和开拓，增加客户、拓宽销售渠道。

(3) 控费用、降低产品成本。将严格控制成本落到实处，通过技术创新、精益生产、细节管控、修旧利废、费用控制等方式，在研发技术端、生产端、采购端、财务端、人力端等运营体系内环节开展预算管理工作，多管齐下、多措并举，深度持续挖潜成本优化空间。

(4) 持续推行组织架构优化，提升组织人效。公司及各子公司持续推进组织优化、管理提升，打造责任明晰、精简高效、扁平化的组织管理体系。加强对人均价值贡献的考核，提质增效，激发员工积极性与主动性。

(5) 提高风险防范和化解能力。不断提高风险意识，提升防范和化解风险的能力。审慎投资，确保经营平稳可控。

4、可能面对的风险

(1) 安全生产的风险

公司业务属于大精细化工行业，在生产中涉及部分的化学危险品，在装卸、搬运、贮存及使用等环节，对操作要求较高，存在因设备及工艺不完善、物品保管及操作不当等原因而造成意外安全事故的风险。

应对措施：公司在生产过程中坚持环保、安全、健康（EHS）和质量保障与质量控制的理念，内部设专职负责母公司和子公司的安全、环保以及员工健康管理以及质量保障和质量控制等相关工作，加强安全生产责任意识，配备较完备的安全设施，建立较完善的事事故预警、处理机制，及时有效维护生产设备，从而尽可能降低发生安全事故的可能性。

(2) 环境保护风险

随着我国经济增长方式的转变以及环境保护重要性凸显，国家对包括农药在内的整个化工行业的环保要求日益严格，并加大了处罚力度，如果政府出台对农药企业更为严格的环保标准和规范，公司有可能需要追加环保投入，从而导致生产经营成本提高，影响未来的收益水平。

应对措施：公司建立了以风险为导向的内部管理制度，加大环保研发投入、环保设备投入，并持续积累环保技术储备，全面推进公司的可持续发展战略，以应对未来由于环境保护政策的不确定性对公司发展带来的影响。

(3) 汇率变动风险

公司的农化产品销售出口比重较大，与国际客户之间的结算以美元为主，公司通过与客户定期修改产品价格等方式与客户之间建立了汇率变动损失的分担机制，能够一定程度上防范汇率变动风险，但公司仍须承担已签订订单部分的汇率变动风险。并且公司需承担已确认的外币资产和负债的外汇风险。

应对措施：公司加强国际贸易和汇率政策的定向研究，合理制定贸易条款和结算方式，与银行等金融机构合作，加强在业务执行中的动态监控，强化公司在经营中的外汇风险管理，尽最大可能降低外汇风险敞口，以降低汇率风险。

(四) 新材料业务

1、行业格局和趋势

我国氯化亚砷制造业经过多年的稳步发展，目前已进入产业化、规模化的成熟发展阶段，公司为全球最大的氯化亚砷生产基地；芳纶聚合单体（间/对苯二甲酰氯）处于行业第一梯队，为国内领先的供应商。

公司主要产品的下游产业系农药、医药、食品添加剂、新能源汽车等与国民生活息息相关的民生产业；芳纶是国家重点支持的高性能纤维产业；聚醚酮酮等新材料产品作为高性能复合材料及特种工程塑料，广泛应用于机器人、3D打印、航天航空、高速列车、电子电器制造、人体植入医疗等行业，均对国家发展及居民生活水平提高有着重要的战略意义，未来发展前景广阔。

2、发展战略

公司未来将坚持践行“一链两翼”的发展战略，坚持以构建新兴产业为主题，以科技创新为动力的发展思路，以国家战略为导向，结合技术积淀及资源优势，建立以氯、硫基础化工原料为起点，逐步延伸至精细化工中间体（氯化亚砷）、进一步延伸到高性能纤维芳纶的聚合单体（间/对苯二甲酰氯）、苯磺酸类系列产品，再到高性能高分子材料（聚醚酮

酮)、锂电池用新型锂盐(LiFSI)等产品的特色鲜明的立体产业链结构。公司将不断夯实现有产品结构,辐射新颜料、新农药、新材料、新能源四大下游行业,建立全球最大氯化亚砷循环产业生态圈,实现产业链一体化生产。

3、经营计划

(1)保障人才培养投入力度。凯盛新材优秀的奋斗者是凯盛新材为客户创造价值的核心元素,十年树木、百年树人,坚定持续的人才培养投入是以进促稳、实现愿景的基本保障。

(2)保障研发创新投入力度。继续加强技术研发团队建设,加强与高等院校、行业专家等机构、人士的产学研融合。依托公司现有国家级博士后科研工作站、国家企业技术中心等创新平台,推动理论研究和实践,全过程提升自主研发能力,促进科技成果转化,通过研发和创新巩固公司在行业内的领先地位。

(3)保障自动化、智能化提升投入力度。拥抱变化拥抱未来,通过智能化技术实现传统产业升级转型,通过智能化赋能凯盛新材特色产业链,逐步构建凯盛新材新的护城河。

(4)保障安全环保提升投入力度。安全环保是凯盛新材发展的生命线,任何人不容触碰;通过持续投入和现代化技术手段的叠加,确保合规发展的同时提升生产效率是凯盛本质安全、环保管理的目标。

(5)加快推进子公司潍坊凯盛新材生产基地建设步伐,提升现有产品产能和弥补部分新产品产能的空缺,增强公司整体竞争力。

4、可能面对的风险

(1)原材料价格波动风险

主要产品所需的原材料包括液氯、液硫(含硫磺)、对/间苯二甲酸、对硝基苯甲酸等基础化工产品。由于原材料成本占自产产品主营业务成本的比重较大,原材料价格的波动对主营业务成本及毛利率会有较大影响。

应对措施:对采购过程进行监督和控制,以有效控制原材料的成本;原材料价格涨幅较大时,调整产品销售价格以保证公司保持合理的利润水平。

(2)安全生产风险

液氯等部分原材料及氯化亚砷、芳纶聚合单体(间/对苯二甲酰氯)、对硝基苯甲酰氯等产品属于危险化学品,运输、储存、使用、生产过程中可能因操作不当造成人员伤亡、财产损失等安全生产事故。

应对措施:公司坚持“安全第一、预防为主”的安全发展管理方针,认真执行国家安全生产相关法律法规,制定安全管理制度,并在生产经营过程中严格遵守,以预防安全事故的发生。

(3)环保等政策风险

近年来,国家对整个化工行业的环保要求日趋严格,并逐步加强了监管力度、加大了处罚力度。如果政府出台对精细化工企业更为严格的环保标准和规范,公司有可能需要追加环保投入,从而导致生产经营成本提高、影响未来的收益水平。

应对措施:为加强和规范环境保护工作,公司设立了安全环保部,并相应制定了《环境保护管理制度》等规定和制度,实现环境保护工作制度化和规范化,在生产经营过程中严格遵守。(4)能源替代导致生产成本阶段性上升风险

2022年5月20日,淄博市生态环境委员会办公室发布《淄博市空气质量“退末位”工作方案》(以下简称《工作方案》),决定在2022年12月底前关停淘汰35蒸吨/小时及以下高效煤粉炉。根据《工作方案》要求,公司原有煤粉锅炉已处于关停淘汰状态,公司暂时使用天然气锅炉产出蒸汽,这在一定程度上会增加生产成本。

应对措施:1、公司已经建成40t/h天然气锅炉作为备用,公司可暂时使用天然气锅炉予以替代,以保障公司正常生产;2、继续深耕产品工艺迭代,不断降低产品单位能耗,有效控制和降低产品生产成本;3、密切关注相关政策动向,在满足环保监管要求的前提下,寻求最佳的能源替代。

(五)旅游业务

1、行业格局和趋势

随着人民对美好生活的要求不断提高,对旅游的需求已转向高质量发展阶段,旅游业前景持续看好。报告期内,国务院办公厅转发的《关于恢复和扩大消费的措施》等,针对丰富文旅消费提出了促进假日消费、加强区域旅游品牌和服务整合、健全旅游基础设施、推动夜间文旅消费规范创新发展、建设新型文旅消费集聚区等举措,体现了国家对于旅游行业发展的重视和信心。历经三年的深度萧条,2023年国内旅游市场快速复苏,出入境旅游市场实现了预期增长,旅游

供应链得到了稳步修复。2024 年的国内旅游和国民休闲将转入繁荣发展的新阶段，入出境旅游市场的复苏进程将进一步加速。

2、公司发展战略

公司旅游业务围绕旗下旅游资源，打造以索道、交通车为主的景区交通接驳体系、以及中高端特色住宿、旅游商业等配套经营体系。利用华邦颐康、丽江股份两大平台，协同多地资源，探索景区联动、游客引流等增量措施。

3、面临的风险和应对措施

(1) 索道安全风险

索道运营面临安全风险，如若发生安全事故，将可能造成人员伤亡，可能导致客源下降，对公司的经营造成不利的影

响。
应对措施：公司成立有安全生产委员会，负责公司日常生产安全工作，并每年接受安全生产委员会的监督和考察。在日常运营中，公司保障安全生产资金的投入，严格执行标准化管理制度，做到安全生产管理制度健全、措施完善、管理严格，以确保生产安全和从业人员的身体健康，也确保了广大游客的安全。

(2) 市场竞争风险

随着旅游业的不断发展，旅游市场上的竞争变得更加激烈，景区周边竞争市场的发力与崛起致使市场环境日趋复杂；同时，在酒店业务方面国际品牌酒店入驻增多，竞争手段更加层出不穷，致使中高端酒店市场竞争激烈。

应对措施：1) 公司将不断提高酒店品味，突出主题特色，发挥独特的区位优势 and 品牌管理优势，加大市场推广，寻找新的销售渠道及客源，提升服务质量增加酒店的营业收入。2) 对酒店经营支出加强控制，节约运营成本。

(3) 不可抗力的风险

公司作为社会服务企业，不可抗力事件对公司的经营可能造成大的影响，其中重大流行病和自然灾害造成的影响最为严重。公司经营的索道产品的定价属于政府定价范围，若政府调整索道票价将会对公司业绩造成影响。

应对措施：公司自设立以来所遭遇的重大不可抗力事件具有较大的偶然性，公司通过充分研究并及时制定预防措施，提高抗风险能力，加强安全教育培训，尽力将不可抗力的影响降低到最低限度。

十二、报告期内接待调研、沟通、采访等活动

适用 不适用

接待时间	接待地点	接待方式	接待对象类型	接待对象	谈论的主要内容及提供的资料	调研的基本情况索引
2023年01月11日	公司会议室、重庆松山医院	实地调研	机构	华安证券	公司近期生产经营情况及中长期发展规划	调研的有关情况详见公司登载于深圳证券交易所互动易平台上的《002004 华邦健康调研活动信息 20230112》
2023年03月14日	公司会议室、重庆松山医院	实地调研	机构	广发证券、恒睿信投资、海南旭日盛德	公司近期生产经营情况及中长期发展规划	调研的有关情况详见公司登载于深圳证券交易所互动易平台上的《002004 华邦健康调研活动信息 20230315》
2023年05月05日	线上（全景网）	网络平台线上交流	机构及个人	各类机构及个人投资者	公司近期生产经营情况及中长期发展规划	调研的有关情况详见公司登载于深圳证券交易所互动易平台上的《002004 华邦健康业绩说明会、路演活动信息 20230506》
2023年11月17日	线上（全景网）	网络平台线上交流	机构及个人	各类机构及个人投资者	公司近期生产经营情况及中长期发展规划	调研的有关情况详见公司登载于深圳证券交易所互动易平台上的《002004 华邦健康调研活动信息 20231117》

十三、“质量回报双提升”行动方案贯彻落实情况

公司是否披露了“质量回报双提升”行动方案。

是 否

第四节 公司治理

一、公司治理的基本状况

报告期内，公司严格按照《公司法》、《证券法》、《上市公司治理准则》、《深圳证券交易所股票上市规则》、《深圳证券交易所上市公司自律监管指引第 1 号--主板上市公司规范运作》、《上市公司信息披露管理办法》等法律法规和中国证监会、深圳证券交易所等监管部门的要求，不断完善公司法人治理结构，建立健全公司内部管理和控制体系，促进公司规范运作，促进股东大会、董事会、监事会及管理层形成规范、科学的经营决策机制，充分保护投资者权益，特别是中小投资者权益，不断提高公司治理水平。报告期内，公司治理实际情况符合中国证监会发布的有关上市公司治理规范性文件的要求；公司董事、监事及高级管理人员严格按照相关法律法规及公司内部规章制度要求履行各自的权利和义务，保障公司信息披露透明，依法运作、诚实守信。

1、关于股东与股东大会

公司严格按照《公司章程》和《股东大会议事规则》的规定和要求，规范股东大会的召集、召开及议事程序，能够平等对待所有的股东，并尽可能为股东参加股东大会提供便利，采用现场和网络相结合的投票方式，并聘请律师参与现场或网络见证，确保股东特别是中小股东能充分行使自己的权利，确保中小股东与大股东享有平等地位，确保所有股东能够充分行使自己的权利。在涉及关联交易事项表决时，关联股东均回避表决，在涉及影响中小投资者利益的议案表决上则采用中小投资者单独计票。

2、关于控股股东与上市公司的关系

公司拥有独立的业务、经营能力和完备的运营体系，在业务、人员、资产、机构、财务上独立于控股股东，符合中国证监会关于上市公司独立性的相关规定；公司的重大决策按《公司章程》等规定履行相应的审批程序，公司董事会、监事会和内部机构独立运作，公司控股股东行为规范，通过股东大会行使股东权利，依法行使其权力并承担相应义务，未存在超越股东大会直接或间接干预公司的决策和经营活动，也不存在损害公司及中小股东利益的情形。公司与控股股东及其关联方交易公平合理，决策程序符合规定，不存在控股股东及其关联方非经营性资金占用的现象，公司亦没有为控股股东及其关联方提供担保的情形。

3、关于董事与董事会

公司严格按照《公司法》、《公司章程》等规定选举董事，聘请独立董事。公司董事会由 6 名董事组成，其中独立董事 2 名，公司董事会构成符合法律、法规的要求。全体董事本着认真、勤勉、诚信的态度，按照《深圳证券交易所上市公司自律监管指引第 1 号--主板上市公司规范运作》、《董事会议事规则》、《独立董事工作制度》、《独立董事专门会议工作制度》等的要求认真履行勤勉尽责的义务，按时出席董事会和股东大会，熟悉有关法律法规，确保对公司重大事项决策的审慎性、科学性、合理性，高效执行董事会、股东大会决议并依法行使职权。公司的独立董事在工作中保持充分的独立性，积极参加董事会会议，认真审议各项议案，对有关的事项发表了独立意见，发挥了重要的决策参考以及监督制衡作用，切实维护公司和中小股东的利益。公司的董事会下设有战略委员会、薪酬与考核委员会、审计委员会和提名委员会四个专门委员会。专门委员会成员全部由董事组成，除战略委员会由董事长担任主任委员以外，其他专门委员会均由独立董事担任主任委员，且独立董事人数占专门委员会委员的比例均达到三分之二，为董事会的决策提供了科学、专业的意见和参考。报告期内，各委员会依据《公司章程》和各委员会议事规则的规定认真履行职权，确保董事会能够规范、高效运作，审慎、科学决策，确保广大中小股东能够充分行使自己的权利。

4、关于监事和监事会

严格按照《公司法》、《公司章程》等规定产生监事，监事会设监事 3 名，其中职工监事 1 名，监事会的人数和构成均符合法律、法规的要求。公司监事能够按照《公司章程》、《监事会议事规则》等规定的要求，认真履行自己的职责，对公司重大事项、财务状况以及董事、高管人员履行职责的合法合规性进行监督，维护公司及股东的合法权益。公司监事认真履行自己的职责，本着对股东负责的态度，依法、独立地对公司财务以及董事、经理及其他高级管理人员履行职责的合法合规性等进行监督，并独立发表意见。公司监事会机构和制度的建立及执行，对完善公司治理结构和规范公司运作发挥了积极的作用。报告期内，公司监事积极学习、熟悉新法律法规，不断提高履行监事职责的能力。

5、关于绩效评价与激励约束机制

公司下设薪酬与考核委员会，并建立相应的工作细则，同时根据公司实际情况建立较完善的员工绩效评价标准和程序。在管理中积极营造公平、高效的职业环境，确保公司持续健康发展，确保公司持续健康发展。公司各级人员的聘任公开、透明，符合法律法规的规定，并将不断完善董事、监事、高级管理人员绩效评价标准和激励约束机制。

6、关于利益相关者

公司在保持稳健发展、实现股东利益最大化的同时，也将高度关注社会福利、环保、乡村振兴等社会公益事业，能够充分尊重和维持相关利益者的合法权益，实现社会、股东、公司、客户、员工等各方利益的协调平衡，加强与各方的沟通和交流，重视公司的社会责任。在经济交往中，与相关利益者积极合作，做到互利互惠，共同推动公司持续、稳定、健康发展。

7、关于信息披露与透明度

按照《上市公司信息披露管理办法》、公司《信息披露管理制度》等要求，公司董事会指定董事会秘书负责投资者关系管理和日常信息披露工作，接待股东的来访和咨询，能够真实、准确、及时、公平、完整地履行信息披露义务，加强信息披露事务及内幕信息管理，履行信息披露义务并做好信息披露前的保密和内幕知情人登记备案工作，确保所有投资者公平地获取公司信息，维护投资者的合法权益。公司指定《中国证券报》、《证券时报》、《上海证券报》及巨潮资讯网为公开信息披露的媒体，确保所有股东有平等的机会获得信息。公司高度重视投资者关系管理，通过电话沟通、网上业绩说明会、现场交流等多种方式，及时耐心地解答投资者提出的问题，将投资者的需求、建议及合理诉求及时向管理层汇报。2023年，公司发布了定期报告、临时公告等69份，4份投资者交流纪要，经深交所考核，公司2022-2023年度信息披露考评为“A”。

8、内部审计制度

公司建立内部审计制度，设置内审部，并配置了专职内部审计人员。在审计委员会的指导下，内审部严格按照公司《内部控制制度》的规定，对公司及子公司的关联交易、对外担保、内控制度和执行、重大费用的使用以及资产情况进行审计和监督，提升公司规范运作水平，切实保障股东的合法权益。报告期内，公司股东大会、董事会及各专门委员会、监事会均依法规范运作，勤勉尽责，未出现违法、违规现象，公司治理的实际状况符合《公司法》、《上市公司治理准则》、《深圳证券交易所股票上市规则》、《深圳证券交易所上市公司自律监管指引第1号--主板上市公司规范运作》、《上市公司信息披露管理办法》等相关规定的要求。2024年，公司将进一步健全公司治理结构，完善各项制度，不断提升公司治理水平，加强风险控制，切实维护中小股东的利益。

9、关于内幕信息知情人的管理

公司严格按照《内幕信息知情人登记制度》的要求，对公司利润分配预案、定期报告等重大事项，做好内幕信息管理以及内幕信息知情人登记工作，如实、完整的记录内幕信息知情人在公开披露前的报告、传递、编制、审核、披露等各个环节所有内幕信息知情人名单，杜绝相关人员利用内幕信息从事内幕交易，维护广大投资者尤其是中小投资者的利益。

公司治理的实际状况与法律、行政法规和中国证监会发布的关于上市公司治理的规定是否存在重大差异

是 否

公司治理的实际状况与法律、行政法规和中国证监会发布的关于上市公司治理的规定不存在重大差异。

二、公司相对于控股股东、实际控制人在保证公司资产、人员、财务、机构、业务等方面的独立情况

公司自上市以来，均严格按照《公司法》和《公司章程》等法律法规的要求规范运作，在资产、人员、财务、机构、业务等方面与控股股东、实际控制人互相独立，拥有完整的业务体系，具有直接面向市场独立自主经营的能力。本报告期内，公司的整体运作规范，独立性强、信息披露规范，公司治理情况符合相关法律、法规及中国证监会、深圳证券交易所的有关要求，公司治理的实际状况与中国证监会发布的有关上市公司治理的规范性文件不存在重大差异，不存在不能保持独立性、不能保持自主经营能力的情况。

1、资产独立情况

公司为依法设立的股份有限公司，拥有独立于控股股东的经营场所，拥有独立完整的资产结构。公司与控股股东之间的资产权属清晰，公司对所有资产有完全的控制支配权，不存在资产、资金被控股股东占用而损害公司利益的情况。公司具有独立的采销系统及经营场所，不存在依靠控股股东的生产经营场所进行生产经营的情况。目前公司未存在以公司资产为股东债务提供担保的情况，也不存在资产被控股股东、实际控制人及其控制的其他企业违规占用而损害公司利益的情况，公司对所有资产拥有完全的控制支配权。

2、人员独立情况

公司具有完善的人力资源管理体系、独立的职工薪酬制度及完整的职工培训规划，与控股股东、实际控制人完全分离。本公司董事、监事、高级管理人员均严格按照《公司法》、《公司章程》的有关规定经选举产生和聘任，不存在大股东超越公司董事会和股东大会职权作出人事任免决定的情形。公司的总经理、董事会秘书、财务总监等高级管理人员专职在公司工作并领取薪酬，未在持有公司 5%以上股份的股东单位及其下属企业担任除董事、监事以外的其他任何职务或领取薪酬，也不存在自营或为他人经营与公司相同或相似业务的情形；公司的财务人员也未在持有公司 5%以上股份的股东单位及其下属企业兼职。

3、财务独立情况

公司设有独立的财务管理部，并按照《企业会计准则》的要求已经建立了独立的会计核算体系和财务管理制度，并配备专职财务会计人员，独立进行财务决策，不存在财务会计人员在控股股东及其下属企业兼职的情形。公司与各控股子公司均执行统一的财务核算和管理制度。公司独立开设银行账户、独立纳税，不存在控股股东干预本公司资金使用的情况，公司依法独立进行纳税申报和履行纳税义务。

4、机构独立情况

公司设立了健全的组织机构体系，股东大会、董事会、监事会及各职能部门均独立行使各自职权，独立运作，不存在与控股股东或其职能部门之间的从属关系。报告期内，公司严格按照《公司法》和《公司章程》的要求，并结合实际情况，进一步调整、完善部门架构。公司各部门、公司与子公司相关职能部门相互协调，有序开展相关工作。公司的生产经营和办公机构完全独立于控股股东及其控制的其他企业，与控股股东及其控制的其他企业间不存有任何混同的情形，不存在混合经营、合署办公的情况。报告期内，控股股东及其控制的其他企业未干预公司的机构设置，控股股东及其职能部门与公司及其职能部门之间不存在从属关系。

5、业务独立情况

公司拥有独立、完整的业务体系，能够自主制定产品营销策略，具有面向市场独立开展业务的能力，不依赖于股东或其它任何关联方。公司业务与控股股东、实际控制人及其控制的其他企业之间不存在同业竞争，控股股东、实际控制人不存在直接或间接干预公司经营的情形。

三、同业竞争情况

适用 不适用

四、报告期内召开的年度股东大会和临时股东大会的有关情况

1、本报告期股东大会情况

会议届次	会议类型	投资者参与比例	召开日期	披露日期	会议决议
2022 年年度股东大会	年度股东大会	26.97%	2023 年 05 月 17 日	2023 年 05 月 18 日	参见公司于巨潮资讯网（www.cninfo.com.cn）发布的《华邦生命健康股份有限公司 2022 年年度股东大会决议公告》（编号：2023015）
2023 年第一次临时股东大会	临时股东大会	28.52%	2023 年 12 月 20 日	2023 年 12 月 21 日	参见公司于巨潮资讯网（www.cninfo.com.cn）发布的《华邦生命健康股份有限公司 2023 年第一次临时股东大会决议公告》（编号：2023036）

2、表决权恢复的优先股股东请求召开临时股东大会

适用 不适用

五、董事、监事和高级管理人员情况

1、基本情况

姓名	性别	年龄	职务	任职状态	任期起始日期	任期终止日期	期初持股数 (股)	本期增 持股份 数量 (股)	本期减 持股份 数量 (股)	其他 增减 变动 (股)	期末持股数 (股)	股份增 减变动 的原因
张松山	男	63	董事	现任	2001年09月18日	2024年08月12日	117,095,583	0	0	0	117,095,583	0
张海安	男	43	董事	现任	2018年11月16日	2024年08月12日	440,000	40,000	0	0	480,000	增持
			总经理	现任	2018年10月29日	2024年08月12日						
彭云辉	女	59	董事	现任	2010年10月12日	2024年08月12日	1,500,000	0	0	0	1,500,000	0
			董事会秘书	现任	2001年09月14日	2024年08月12日						
王榕	男	51	董事	现任	2012年02月03日	2024年08月12日	10,800,000	0	0	0	10,800,000	0
黎明	男	60	独立董事	现任	2021年08月13日	2024年08月12日	0	0	0	0	0	0
刘忠海	男	48	独立董事	现任	2021年08月13日	2024年08月12日	0	0	0	0	0	0
王政军	男	63	监事会主席	现任	2021年08月13日	2024年08月12日	203,000	0	0	0	203,000	0
边强	男	51	监事	现任	2011年09月17日	2024年08月12日	0	0	0	0	0	0
王文星	男	42	监事	现任	2015年09月22日	2024年08月12日	0	0	0	0	0	0
王剑	男	47	财务总监	现任	2014年01月10日	2024年08月12日	125,000	0	0	0	125,000	0
合计	--	--	--	--	--	--	130,163,583	40,000	0	0	130,203,583	--

报告期是否存在任期内董事、监事离任和高级管理人员解聘的情况

是 否

公司董事、监事、高级管理人员变动情况

适用 不适用

2、任职情况

公司现任董事、监事、高级管理人员专业背景、主要工作经历以及目前在公司的主要职责

1、公司现任董事

张松山先生，中国籍，1961年生，博士学位，高级工程师，2001年9月至今担任本公司董事长。曾任重庆华邦生化技术有限公司总经理，重庆华邦制药有限公司董事、总经理，华邦生命健康股份有限公司总经理。张松山先生同时兼任西藏汇邦科技有限公司董事长、重庆华邦酒店旅业有限公司董事长、广西大美大新旅游有限公司董事长、丽江山峰旅游商贸投资有限公司董事长、重庆华邦颐康旅游发展有限责任公司执行董事、重庆华邦制药有限公司董事、陕西汉江药业

集团股份有限公司董事、丽江玉龙雪山旅游开发有限责任公司董事、丽江玉龙旅游股份有限公司董事、陕西太白山秦岭旅游股份有限公司董事、陕西太白山索道管理有限公司董事、广西森淼生态旅游开发有限公司副董事长、湖南里耶旅游发展有限公司董事。

张海安先生，中国籍，无境外永久居留权，1981年出生，经济学博士，注册会计师（非执业会员），2018年10月至今担任本公司总经理，2018年11月至今担任本公司董事。曾任瑞华会计师事务所项目经理，西南证券股份有限公司投资银行事业部执行董事。张海安先生同时兼任北京颖泰嘉和生物科技股份有限公司董事、沈阳新马药业有限公司董事、四川明欣药业有限责任公司董事、深圳普瑞金生物药业股份有限公司董事、陕西汉江药业集团股份有限公司董事、山东凯盛新材料股份有限公司董事、丽江玉龙旅游股份有限公司董事、山东福尔有限公司董事、重庆华邦颐康旅游发展有限责任公司总经理、广西森淼生态旅游开发有限公司董事。

彭云辉女士，中国籍，无境外永久居留权，1964年出生，硕士学位，高级经济师，现任本公司董事、董事会秘书，曾任原重庆华邦制药股份有限公司行政部部长。彭云辉女士同时兼任重庆天极旅业有限公司执行董事、丽江玉龙旅游股份有限公司董事、丽江山峰旅游商贸投资有限公司董事。

王榕先生，中国籍，无境外永久居留权，1972年出生，硕士学位，2012年2月至今担任本公司董事，现任北京颖泰嘉和生物科技股份有限公司董事长。曾供职于中国化工进出口总公司、中化国际贸易股份有限公司，曾任河北万全凯迪进出口有限公司总经理，上虞颖泰精细化工有限公司董事长，北京颖新泰康国际贸易有限公司总经理，北京颖新泰康科技有限公司总经理，北京颖泰嘉和科技股份有限公司总裁，北京颖泰嘉和生物科技有限公司总经理，北京颖泰嘉和生物科技股份有限公司董事兼总经理。王榕先生同时兼任 Nutrichem USA INC.、颖泰香港控股有限公司、PROVENTIS LIFESCIENCE LIMITED、Albaugh LLC、山东福尔有限公司、西藏汇邦科技有限公司董事；科稷达隆（北京）生物技术有限公司董事长。

黎明先生，中国籍，男，1964年生，研究生学历，中共党员，中国注册会计师（非执业会员），现任本公司独立董事，重庆理工大学会计学教授、硕士生导师。同时担任上市公司重庆港股份有限公司、赛力斯集团股份有限公司独立董事。曾任重庆理工大学会计学院副院长、书记、院长。

刘忠海先生，中国籍，1975年生，西南政法大学法学学士、清华五道口金融 EMBA，现任本公司独立董事，金科地产集团股份有限公司监事会主席。同时担任重庆顺博铝合金股份有限公司、国城矿业股份有限公司独立董事。曾任新华社记者、中国证券报社记者，深圳证券信息公司西南办事处主任，上市公司金科股份董事会秘书、董事、副总裁。

2、公司现任监事

王政军先生，中国籍，1960年生，研究生学历，高级经济师，高级政工师，现任本公司监事，陕西汉王药业股份有限公司副董事长、党委书记，陕西东裕生物科技股份有限公司董事，陕西太白山秦岭旅游股份有限公司副董事长，丽江玉龙旅游股份有限公司监事会召集人。曾任陕西汉江制药厂子校教师、团委书记、党政支部副书记、党办主任、厂办主任、车间主任、党支部书记、工会主席、监事、总经理、党委委员；陕西汉王药业股份有限公司董事长；陕西东裕生物科技股份有限公司董事长；陕西汉江药业集团投资有限公司董事长。

边强先生，中国籍，1972年出生，药理学学士学位，工程师，现任本公司监事，重庆华邦制药有限公司市场总监。1993年9月至1997年10月在重庆医药工业研究所从事药物研究工作；1997年10月至1999年3月，在美国礼来制药公司中国区 CNS 组重庆地区从事市场工作；1999年4月至2017年12月在重庆华邦制药股份有限公司历任产品经理、市场发展部经理。

王文星先生，中国籍，1981年出生，本科学历，软件工程师，2015年至今担任本公司监事，2006年至2012年供职于重庆华邦制药股份有限公司 IT 部；2012年至今供职于华邦生命健康股份有限公司科技信息部。

3、公司现任高管

张海安先生，公司总经理，主要工作经历见董事主要工作经历。

彭云辉女士，公司董事会秘书，主要工作经历见董事主要工作经历。

王剑先生，中国籍，1976年出生，学士学位，现任本公司财务总监。1998年8月至2001年7月任金蝶软件重庆分公司客服工程师；2001年8月至2013年3月供职于重庆华邦制药股份有限公司，历任总账会计、总账科科长；2013年4月至2014年1月任华邦颖泰股份有限公司财务管理部部长。王剑先生同时兼任重庆华邦融汇商业保理有限公司执行董事、山东凯盛新材料股份有限公司董事、沈阳新马药业有限公司董事、北京颖泰嘉和生物科技股份有限公司监事会主席、卓

远汇医投资有限公司监事、重庆卓远医疗管理有限公司监事、重庆卓远医疗器械有限公司监事。

在股东单位任职情况

适用 不适用

任职人员姓名	股东单位名称	在股东单位担任的职务	任期起始日期	任期终止日期	在股东单位是否领取报酬津贴
张松山	西藏汇邦科技有限公司	董事长	1999年02月01日	至今	否
王榕	西藏汇邦科技有限公司	董事	2020年12月15日	至今	否
在股东单位任职情况的说明	不适用				

在其他单位任职情况

适用 不适用

任职人员姓名	其他单位名称	在其他单位担任的职务	任期起始日期	任期终止日期	在其他单位是否领取报酬津贴
张松山	重庆华邦酒店旅业有限公司	董事长	2002年07月04日	至今	否
张松山	广西大美大新旅游有限公司	董事长	2013年01月31日	至今	否
张松山	丽江山峰旅游商贸投资有限公司	董事长	2018年01月03日	至今	否
张松山	重庆华邦颐康旅游发展有限责任公司	执行董事	2018年10月22日	至今	否
张松山	重庆华邦制药有限公司	董事	2012年06月26日	至今	否
张松山	丽江玉龙雪山旅游开发有限责任公司	董事	2015年12月31日	至今	否
张松山	陕西汉江药业集团股份有限公司	董事	2006年09月30日	至今	否
张松山	丽江玉龙旅游股份有限公司	董事	2016年11月15日	至今	是
张松山	陕西太白山秦岭旅游股份有限公司	董事	2015年09月01日	至今	否
张松山	陕西太白山索道管理有限公司	董事	2016年01月07日	至今	否
张松山	广西森森生态旅游开发有限公司	副董事长	2021年04月12日	至今	否
张松山	湖南里耶旅游发展有限公司	董事	2022年12月15日	至今	否
张海安	北京颖泰嘉和生物科技股份有限公司	董事	2018年11月15日	至今	是
张海安	沈阳新马药业有限公司	董事	2020年05月19日	至今	否
张海安	四川明欣药业有限责任公司	董事	2020年08月11日	至今	否
张海安	深圳普瑞金生物药业股份有限公司	董事	2020年09月21日	至今	否
张海安	陕西汉江药业集团股份有限公司	董事	2021年08月28日	至今	否
张海安	山东凯盛新材料股份有限公司	董事	2019年04月30日	至今	是
张海安	丽江玉龙旅游股份有限公司	副董事长	2019年11月22日	至今	是
张海安	山东福尔有限公司	董事	2019年10月09日	至今	否
张海安	重庆华邦颐康旅游发展有限责任公司	总经理	2019年07月02日	至今	否
张海安	广西森森生态旅游开发有限公司	董事	2021年04月12日	至今	否
彭云辉	重庆天极旅业有限公司	执行董事	2014年09月26日	至今	否
彭云辉	丽江玉龙旅游股份有限公司	董事	2019年11月22日	至今	是
彭云辉	丽江山峰旅游商贸投资有限公司	董事	2018年01月09日	至今	否
王榕	北京颖泰嘉和生物科技股份有限公司	董事长	2019年07月30日	至今	是
王榕	山东福尔有限公司	董事	2016年08月26日	至今	否
王榕	科稷达隆(北京)生物技术有限公司	董事长	2016年09月29日	至今	否
黎明	重庆理工大学	会计学教授	2016年01月15日	至今	是
黎明	赛力斯集团股份有限公司	独立董事	2023年05月22日	至今	是
黎明	重庆港股份有限公司	独立董事	2021年11月08日	至今	是
刘忠海	金科地产集团股份有限公司	监事会主席	2019年03月13日	至今	是
刘忠海	重庆顺博铝合金股份有限公司	独立董事	2022年11月17日	至今	是
刘忠海	国城矿业股份有限公司	独立董事	2024年01月22日	至今	是
王政军	陕西汉王药业股份有限公司	副董事长、党委书记	2019年09月19日	至今	是
王政军	陕西东裕生物科技股份有限公司	董事	2021年04月12日	至今	否
王政军	丽江玉龙旅游股份有限公司	监事会召集人	2019年11月22日	至今	是
王政军	陕西太白山秦岭旅游股份有限公司	副董事长	2015年09月01日	至今	是

边强	重庆华邦制药有限公司	市场总监	2017年12月15日	至今	是
王剑	重庆华邦融汇商业保理有限公司	执行董事	2016年06月13日	至今	否
王剑	北京颖泰嘉和生物科技股份有限公司	监事会主席	2020年09月30日	至今	是
王剑	山东凯盛新材料股份有限公司	董事	2019年04月30日	至今	是
王剑	沈阳新马药业有限公司	董事	2020年05月19日	至今	否
王剑	卓远汇医投资有限公司	监事	2015年03月30日	至今	否
王剑	重庆卓远医疗管理有限公司	监事	2020年12月25日	至今	否
王剑	重庆卓远医疗器械有限公司	监事	2020年12月22日	至今	否
在其他单位任职情况的说明	不适用。				

公司现任及报告期内离任董事、监事和高级管理人员近三年证券监管机构处罚的情况

适用 不适用

3、董事、监事、高级管理人员报酬情况

董事、监事、高级管理人员报酬的决策程序、确定依据、实际支付情况

公司严格按照《公司章程》的规定确定董事、监事和高级管理人员的报酬。在公司任职的董事、监事、高级管理人员按其职务根据公司现行的薪酬制度、参考经营业绩和个人绩效领取报酬。在公司领取报酬的董事（不含独立董事）、监事和高级管理人员的收入均为其从事公司管理工作的工资性收入。2023年度，董事、监事和高级管理人员从公司领取的报酬总额为874.75万元，报酬系根据职务与业绩挂钩进行考核领取。

公司报告期内董事、监事和高级管理人员报酬情况

单位：万元

姓名	性别	年龄	职务	任职状态	从公司获得的税前报酬总额	是否在公司关联方获取报酬
张松山	男	63	董事长	现任	184.70	否
张海安	男	43	董事、总经理	现任	170.26	否
彭云辉	女	59	董事、董事会秘书	现任	84.70	否
王榕	男	51	董事	现任	187.50	否
黎明	男	60	独立董事	现任	14.29	否
刘忠海	男	48	独立董事	现任	14.29	否
王政军	男	63	监事会主席	现任	78.06	否
边强	男	51	监事	现任	70.00	否
王文星	男	42	监事	现任	22.69	否
王剑	男	47	财务总监	现任	48.26	否
合计	--	--	--	--	874.75	--

其他情况说明

适用 不适用

六、报告期内董事履行职责的情况

1、本报告期董事会情况

会议届次	召开日期	披露日期	会议决议
第八届董事会第十一次会议	2023年03月10日	2023年03月11日	参见公司于巨潮资讯网（www.cninfo.com.cn）发布的《华邦生命健康股份有限公司第八届董事会第十一次会议决议公告》（编号：2023003）

第八届董事会第十二次会议	2023年04月25日	2023年04月27日	参见公司于巨潮资讯网（www.cninfo.com.cn）发布的《华邦生命健康股份有限公司第八届董事会第十二次会议决议公告》（编号：2023006）
第八届董事会第十三次会议	2023年08月25日	2023年08月27日	审议通过了《2023年半年度报告》
第八届董事会第十四次会议	2023年10月27日	2023年10月28日	审议通过了《2023年三季度报告》
第八届董事会第十五次会议	2023年12月04日	2023年12月05日	参见公司于巨潮资讯网（www.cninfo.com.cn）发布的《华邦生命健康股份有限公司第八届董事会第十五次会议决议公告》（编号：2023033）
第八届董事会第十六次会议	2023年12月27日	2023年12月28日	参见公司于巨潮资讯网（www.cninfo.com.cn）发布的《华邦生命健康股份有限公司第八届董事会第十六次会议决议公告》（编号：2023038）

2、董事出席董事会及股东大会的情况

董事出席董事会及股东大会的情况							
董事姓名	本报告期应参加董事会次数	现场出席董事会次数	以通讯方式参加董事会次数	委托出席董事会次数	缺席董事会次数	是否连续两次未亲自参加董事会会议	出席股东大会次数
张松山	6	2	4	0	0	否	2
张海安	6	2	4	0	0	否	2
彭云辉	6	2	4	0	0	否	2
王榕	6	2	4	0	0	否	2
黎明	6	2	4	0	0	否	2
刘忠海	6	1	4	1	0	否	2

连续两次未亲自出席董事会的说明

不适用。

3、董事对公司有关事项提出异议的情况

董事对公司有关事项是否提出异议

是 否

报告期内董事对公司有关事项未提出异议。

4、董事履行职责的其他说明

董事对公司有关建议是否被采纳

是 否

董事对公司有关建议被采纳或未被采纳的说明

报告期内，公司全体董事严格按照中国证监会和深圳证券交易所的相关规定以及《公司章程》、《董事会议事规则》等制度要求，勤勉尽责，对提交董事会的全部议案进行认真审议，与公司管理层积极交流，给公司提出了很多宝贵的专业性建议，对公司财务及经营活动进行了有效监督，提高了公司决策的科学性，为完善公司监督机制，维护公司和全体股东的合法权益发挥了应有的作用。

七、董事会下设专门委员会在报告期内的情况

委员会名称	成员情况	召开会议次数	召开日期	会议内容	提出的重要意见和建议	其他履行职责的情况	异议事项具体情况(如有)
审计委员会	黎明、张海安、刘忠海	3	2023年04月12日	审议通过了以下事项： 1.审议通过了《2022年年度报告及其摘要》；2.审议通过了《2023年一季度报告及其摘要》；3.审议通过了《关于续聘2023年度审计机构的议案》。	严格按照《公司法》、《公司章程》、《董事会审计委员会工作细则》等相关规定开展工作，勤勉尽责，并根据公司的实际情况，提出了相关的意见，并被采纳。	无	无
			2023年08月24日	审议通过了《2023年半年度报告及摘要》。		无	无
			2023年10月26日	审议通过了《2023年三季度报告及其摘要》。		无	无

八、监事会工作情况

监事会在报告期内的监督活动中发现公司是否存在风险

□是 否

监事会对报告期内的监督事项无异议。

九、公司员工情况

1、员工数量、专业构成及教育程度

报告期末母公司在职员工的数量(人)	64
报告期末主要子公司在职员工的数量(人)	12,516
报告期末在职员工的数量合计(人)	12,580
当期领取薪酬员工总人数(人)	12,580
母公司及主要子公司需承担费用的离退休职工人数(人)	0
专业构成	
专业构成类别	专业构成人数(人)
生产人员	6,210
销售人员	1,764
技术人员	2,296
财务人员	363
行政人员	1,505
医务人员	442
合计	12,580
教育程度	
教育程度类别	数量(人)
博士	57
硕士	433
本科	2,999

大专	3,450
高中以下	5,641
合计	12,580

2、薪酬政策

公司以“效率优先、兼顾公平、突出绩效”为薪酬分配原则，以《中华人民共和国劳动合同法》、《中华人民共和国劳动法》为基础，根据不同地区的行业薪酬水平，制定了完善的薪酬体系。同时，根据国内劳动力市场的发展状况，并结合公司的实际情况，进行阶段性优化与调整。

公司根据员工不同的发展阶段以及能力水平，制定了全面的职等职级体系，形成了基本工资+绩效奖金+股权激励等多种形式相结合的短、中、长期激励机制。通过公司绩效与团队绩效、个人绩效挂钩的奖金分配方式，加强了员工薪酬与公司效益的联系，确保员工责任、权利、利益相统一，激发员工积极性，最大程度创造价值。

3、培训计划

华邦学院将继续围绕“做一家对社会、对全球人类健康有价值的公司”的宗旨，坚持“慎扩张、深挖地、高筑墙”的战略方针，以“平台”与“共享”的理念继续在人才培养、交流协同、资源共享等方面开展工作。

人才培养：围绕公司干部梯队做好“青年训练营”的组织和运营工作。

交流协同：配合技术委员会、各职能条线做好公司内部标杆发现、经验交流、通识性专业专项培训等工作。

资源共享：华邦学院将持续从服务全公司的角度开发和引进外部合适的工具和内容资源，并通过内部共享提高资源利用效率。

4、劳务外包情况

适用 不适用

十、公司利润分配及资本公积金转增股本情况

报告期内利润分配政策，特别是现金分红政策的制定、执行或调整情况

适用 不适用

2023年4月25日，公司2022年年度股东大会审议通过了《2022年度利润分配预案》，并于2023年6月15日实施完毕利润分配方案。公司以1,979,919,191股为基数，向全体股东每10股派2.20元人民币现金（含税）。2022年年度权益分派方案符合《公司章程》及审议程序的有关规定，合法有效，并且充分保护了中小投资者的合法权益，独立董事也发表了独立意见。

现金分红政策的专项说明	
是否符合公司章程的规定或股东大会决议的要求：	是
分红标准和比例是否明确和清晰：	是
相关的决策程序和机制是否完备：	是
独立董事是否履职尽责并发挥了应有的作用：	是
公司未进行现金分红的，应当披露具体原因，以及下一步为增强投资者回报水平拟采取的举措：	不适用
中小股东是否有充分表达意见和诉求的机会，其合法权益是否得到了充分保护：	是
现金分红政策进行调整或变更的，条件及程序是否合规、透明：	不适用

公司报告期内盈利且母公司可供股东分配利润为正但未提出现金红利分配预案

适用 不适用

本报告期利润分配及资本公积金转增股本情况

适用 不适用

每 10 股送红股数（股）	0
每 10 股派息数（元）（含税）	2.2
分配预案的股本基数（股）	以公司实施利润分配方案时股权登记日的总股本扣除公司回购专户上已回购股份后的股本总额为基数
现金分红金额（元）（含税）	434,810,944.26（注）
以其他方式（如回购股份）现金分红金额（元）	0.00
现金分红总额（含其他方式）（元）	434,810,944.26
可分配利润（元）	1,053,716,228.03
现金分红总额（含其他方式）占利润分配总额的比例	100%
本次现金分红情况	
公司发展阶段属成熟期且有重大资金支出安排的，进行利润分配时，现金分红在本次利润分配中所占比例最低应达到 40%	
利润分配或资本公积金转增预案的详细情况说明	
1、以公司实施利润分配方案时股权登记日的总股本扣除公司回购专户上已回购股份后的股本总额为基数，向全体股东每 10 股派发现金红利 2.2 元（含税），不送红股，不以资本公积金转增股本，剩余未分配利润结转下一年度。 2、公司通过回购专户持有的本公司股份，不享有参与利润分配和资本公积金转增股本的权利。董事会审议利润分配预案后至实施前，公司股本如发生变动，则以未来权益分派实施时股权登记日的总股本为基数进行利润分配，分配比例不变。 （注）如以公司现有总股本 1,979,919,191 股扣除公司回购专户上已回购股份 3,505,808 股后的股本总额 1,976,413,383 股为基数计算，预计派发现金股利 434,810,944.26 元（含税），具体金额以实际派发情况为准。	

十一、公司股权激励计划、员工持股计划或其他员工激励措施的实施情况

适用 不适用

公司报告期无股权激励计划、员工持股计划或其他员工激励措施及其实施情况。

十二、报告期内的内部控制制度建设及实施情况

1、内部控制建设及实施情况

公司根据战略发展规划、经营运行环境建立了与公司业务规模相适应的组织机构，科学地划分各个组织单位内部的责任权责。公司设置了与公司生产经营和规模相适应的组织职能机构，建立了分工合理、权责明确、相互制衡的公司管理组织结构，形成了良好的内部控制环境。

公司设有内审部，对董事会审计委员会负责。内审部独立行使内部审计职权，向审计委员会报告工作。内审部负责对公司的日常财务情况及其它重大事项进行审计、监督和核查，对监督过程中发现的内部控制缺陷及时跟踪整改，确保内部控制制度的有效实施。

公司严格按照有关法律法规和上市公司的有关规定对子公司进行管理，对子公司相关业务和管理进行指导、服务和监督，从公司治理、财务管理、信息披露、对外担保等各方面对子公司实施了有效的管理与控制。

2、报告期内发现的内部控制重大缺陷的具体情况

是 否

十三、公司报告期内对子公司的管理控制情况

公司名称	整合计划	整合进展	整合中遇到的问题	已采取的解决措施	解决进展	后续解决计划
丽江泸沽湖摩梭小镇文化旅游发展有限公司	原为公司控股子公司丽江股份之全资子公司龙腾旅游持股 49% 的公司，2023 年 4 月，龙腾旅游的持股比例增至 100%，在资产、人员、财务等方面实现完全整合。	已完成	无	无	无	无

十四、内部控制评价报告或内部控制审计报告

1、内控评价报告

内部控制评价报告全文披露日期	2024 年 04 月 27 日	
内部控制评价报告全文披露索引	www.cninfo.com.cn	
纳入评价范围单位资产总额占公司合并财务报表资产总额的比例	100.00%	
纳入评价范围单位营业收入占公司合并财务报表营业收入的比例	100.00%	
缺陷认定标准		
类别	财务报告	非财务报告
定性标准	<p>具有以下特征的缺陷定为重大缺陷： （1）对已经公告的财务报告出现的重大差错进行错报更正（由于政策变化或其他客观因素变化导致的对以前年度的追溯调整除外）； （2）审计师发现的、未被识别的当期财务报告的重大错报； （3）高级管理层中任何程度的舞弊行为； （4）审计委员会以及内部审计部门对财务报告内部控制监督无效。</p> <p>具有以下特征的缺陷定为重要缺陷： （1）未依照公认会计准则选择和应用会计政策； （2）未建立反舞弊程序和控制措施； （3）对于非常规或特殊交易的账务处理没有建立相应的控制机制或没有实施且没有相应的补偿性控制； （4）对于期末财务报告过程的控制存在一项或多项缺陷且不能合理保证编制的财务报表达到真实、准确的目标。</p> <p>一般缺陷是指除上述重大缺陷、重要缺陷之外的其他控制缺陷。</p>	<p>具有以下特征的缺陷定为重大缺陷： （1）严重违反国家法律、法规； （2）企业决策程序不科学，如决策失误，导致重大损失； （3）公司中高级管理人员或高级技术人员流失严重； （4）公司重要业务缺乏制度控制或制度系统性失效，重要的经济业务虽有内控制度，但没有有效的运行； （5）公司内部控制重大缺陷在合理期间内未得到整改。</p> <p>具有以下特征的缺陷定为重要缺陷： （1）公司决策程序不科学，导致重大失误； （2）公司管理、技术、关键岗位业务人员流失严重； （3）公司重要业务制度或系统存在缺陷； （4）公司内部控制重要缺陷在合理期间内未得到整改。</p> <p>一般缺陷是指除上述重大缺陷、重要缺陷之外的其他控制缺陷。</p>
定量标准	<p>具有以下特征的缺陷定为重大缺陷： 财务报表的错报金额落在如下区间：1）错报金额\geq资产总额的 1%；2）错报金额\geq营业收入的 3%。</p> <p>具有以下特征的缺陷定为重要缺陷： 财务报表的错报金额落在如下区间：1）资产总额的 0.5%\leq错报金额$<$资产总额的 1%；2）营业收入的 1.5%\leq错报金额$<$营业收入的 3%。</p> <p>具有以下特征的缺陷定为一般缺陷： 财务报表的错报金额落在如下区间：1）错报金额$<$资产总额的 0.5%；2）错报金额$<$营业收入的 1.5%。</p>	公司确定的非财务报告内部控制缺陷评价的定量标准参照财务报告内部控制缺陷的认定标准。

	注：如同属上述两个指标的缺陷衡量范围，采用孰低原则；上述指标均采用最近一个会计年度经审计的合并财务报表数据。	
财务报告重大缺陷数量（个）		0
非财务报告重大缺陷数量（个）		0
财务报告重要缺陷数量（个）		0
非财务报告重要缺陷数量（个）		0

2、内部控制审计报告

适用 不适用

内部控制审计报告中的审议意见段	
我们认为，华邦生命健康股份有限公司于2023年12月31日按照《企业内部控制基本规范》和相关规定在所有重大方面保持了有效的财务报告内部控制。	
内控审计报告披露情况	披露
内部控制审计报告全文披露日期	2024年04月27日
内部控制审计报告全文披露索引	www.cninfo.com.cn
内控审计报告意见类型	标准无保留意见
非财务报告是否存在重大缺陷	否

会计师事务所是否出具非标准意见的内部控制审计报告

是 否

会计师事务所出具的内部控制审计报告与董事会的自我评价报告意见是否一致

是 否

十五、上市公司治理专项行动自查问题整改情况

不适用。

第五节 环境和社会责任

一、重大环保问题

上市公司及其子公司是否属于环境保护部门公布的重点排污单位

是 否

环境保护相关政策和行业标准

公司在生产经营过程中认真贯彻执行国家各级环境保护相关政策，严格遵守《中华人民共和国环境保护法》、《中华人民共和国大气污染防治法》、《中华人民共和国水污染防治法》、《中华人民共和国固体废物污染环境防治法》、《中华人民共和国噪声污染防治法》、《中华人民共和国节约能源法》、《中华人民共和国环境影响评价法》、《中华人民共和国环境保护税法》、《危险废物转移管理办法》、《建设项目环境保护管理条例》、《排污许可管理条例》、《新化学物质环境管理登记办法》等国家相关环境保护法律法规以及地方环保相关管理规章制度，确保公司生产经营合法合规。

同时，公司严格按照《大气污染物综合排放标准》、《恶臭污染物排放标准》、《锅炉大气污染物排放标准》、《污水综合排放标准》、《化学合成类制药工业水污染物排放标准》、《制药工业大气污染物排放标准》、《挥发性有机物无组织排放控制标准》、《工业企业厂界环境噪声排放标准》等相关标准要求，对公司生产经营中产生的废水、废气、固废、噪声等严格控制，以达到排放要求。

环境保护行政许可情况

1、河北万全宏宇化工有限责任公司（以下简称“万全宏宇”）

报告期内，其所有项目均依据环评法的要求，落实环境影响评价制度，环保设施与主体工程同时设计、同时施工、同时投产使用。万全宏宇严格按照主管部门的要求，落实各项工作。2023年万全宏宇开展了工艺优化技术改造项目环境影响评价工作，于2023年6月13日取得了《张家口市行政审批局关于河北万全宏宇化工有限责任公司工艺优化技术改造项目环境影响报告书的批复》。万全宏宇排污许可证号：91130729700697013D001P，有效期自2023年12月02日至2028年12月1日；公司通过管理体系的稳定有效运行，取得了中国质量认证中心颁发的《环境管理体系认证证书》。

2、杭州颖泰生物科技有限公司（以下简称“杭州颖泰”）

严格按照《环境影响评价法》和《建设项目环境保护管理条例》的规定，对建设项目进行环境影响评价，并积极完成环保行政主管部门的审批和验收手续，环保设施与主体工程同时设计、同时施工、同时投产使用。严格落实《排污许可证管理暂行规定》要求，在规定的期限内申请排污许可证，并取得地方环保部门颁发的排污许可证：91330100143041213B001P。公司取得了环境管理体系 GB/T24001-2016/ISO14001:2015 体系认证证书。《杭州颖泰生物科技有限公司年产 15000 吨精异丙甲草胺技改项目环境影响报告书》（备案稿）已在杭州市生态环境局钱塘分局备案，取得《浙江省（杭州市）工业企业“零土地”技术改造项目环境影响报告书承诺备案受理书》-杭环钱环备[2022]63号。

3、山东福尔有限公司（以下简称“山东福尔”）

严格按照《环境影响评价法》和《建设项目环境保护管理条例》的规定，对建设项目进行环境影响评价，并积极完成环保行政主管部门的审批和验收手续，环保设施与主体工程同时设计、同时施工、同时投产使用。排污许可证书编号：913706811694562495001P,有效期自2021年01月01日至2025年12月31日。公司取得了环境管理体系 GB/T24001-2016/ISO14001:2015 体系认证证书，于2023年4月13日成功换证。

4、上虞颖泰精细化工有限公司（以下简称“上虞颖泰”）

严格按照《环境影响评价法》和《建设项目环境保护管理条例》的规定，对建设项目进行环境影响评价，并积极完成环保行政主管部门的审批和验收手续，环保设施与主体工程同时设计、同时施工、同时投产使用。严格落实《排污许可证管理暂行规定》要求，在规定的期限内申请排污许可证，并取得地方环保部门颁发的排污许可证：913306047549446067003P、913306047549446067001P。并于2020年进行法人变更及通过延续申请（延续5年）。2021年10月根据公司转型升级项目（一期）进行重新申。2023年3月30日绍兴市生态环境局同意我公司《年产5800吨农药原药核心中间体配套项目》备案申请，备案编号：虞环建备【2023】14号。2023年5月8号在国家建设项目环境影响登

记备案系统上对 60000m³/h 的 RTO 建设项目进行备案，备案号 202333060400000231。2023 年 5 月根据公司转型升级项目（二期）进行重新申领。并于 8 月份重新换证。公司取得了环境管理体系 GB/T24001-2016/ISO14001:2015 体系认证证书。

5、江西禾益化工股份有限公司（以下简称“禾益股份”）

严格按照《环境影响评价法》和《建设项目环境保护管理条例》的规定，对建设项目进行环境影响评价，并积极完成环保行政主管部门的审批和验收手续，环保设施与主体工程同时设计、同时施工、同时投产使用。严格落实《排污许可证管理暂行规定》要求，在规定的期限内申请排污许可证，2023 年 12 月份排污许可证按照九江市生态环境局要求对导热油炉排口单独设置和部分大气污染物排放执行标准进行变更并获批完成。排污许可证：913604007814605946001P，有效期自 2020 年 12 月 21 日至 2025 年 12 月 20 日。禾益股份 15200t/a 原药和中间体搬迁升级改造项目，江西省生态环境监测中心已对 15200t/a 原药和中间体搬迁升级改造项目出具了环境影响报告书评估意见（赣环测评估函[2023]1 号），江西省生态环境厅于 2023 年 2 月 27 日出具了 15200t/a 原药和中间体搬迁升级改造项目环境影响报告书的批复（赣环审【2023】12 号）。

6、江苏常隆农化有限公司（以下简称“江苏常隆”）

严格按照《环境影响评价法》和《建设项目环境保护管理条例》的规定，对一期、二期搬迁工程进行环境影响评价，并积极完成环保行政主管部门的审批和验收手续，环保装置技术改造项目已分阶段完成自主验收。环保设施与主体工程同时设计、同时施工、同时投产使用。新厂区项目 2022 年 11 月获环评批复，12 月开始建设。严格落实《排污许可证管理暂行规定》要求，在规定的期限内申请排污许可证，并取得地方环保部门颁发的排污许可证：91321283694504851W001P，有效期自 2024 年 01 月 03 日至 2029 年 01 月 02 日。

7、陕西汉江药业集团股份有限公司（以下简称“汉江药业”）

2023 年 9 月 11 日申领了排污许可证，2024 年 1 月 5 日重新申领了排污许可证，有效期五年。

8、山东凯盛新材料股份有限公司（以下简称“凯盛新材”）

按照相关法律法规要求，公司于 2023 年 11 月 8 日变更排污许可证：913700007834774102001V，有效期至 2028 年 11 月 7 日。凯盛新材全资子公司潍坊凯盛新材料有限公司（以下简称“潍坊凯盛”）于 2023 年 12 月 12 日变更排污许可证：91370786MA3RTA8E8P001V，有效期至 2028 年 12 月 11 日。

9、重庆华邦制药有限公司（以下简称“华邦制药”）

人和厂区获得排污许可证，证书编号：915000005992299001001V，重新申领日期 2023 年 4 月 11 日，有效期限 2023 年 7 月 3 日起至 2028 年 7 月 2 日止；取得城镇污水排入排水管网许可证，许可证编号：渝两江建排水证字第 2021-042 号，有效期限 2021 年 1 月 14 日至 2026 年 1 月 13 日。水土厂区取得排污许可证，证书编号：915000005992299001002V，重新申领日期 2023 年 12 月 8 日，有效期限 2023 年 12 月 11 日起至 2028 年 12 月 10 日止；取得城镇污水排入排水管网许可证，许可证编号：渝两江建排水证字第 2021-045 号，有效期限 2021 年 1 月 14 日至 2026 年 1 月 13 日。

10、四川明欣药业有限责任公司（以下简称“明欣药业”）

取得排污许可证，有效期限：自 2023 年 07 月 16 日起至 2028 年 07 月 15 日止。

11、重庆华邦胜凯制药有限公司（以下简称“华邦胜凯”）

取得排污许可证，证书编号 91500117693916504B001P，有效期自 2023 年 03 月 22 日到 2028 年 03 月 21 日。

12、通辽市华邦制药有限公司（以下简称“通辽华邦”）

1) 2017 年 12 月 25 日取得排污许可证（编号：91150522772224493R001P），有效期至 2025 年 12 月 24 日；2) 取得特种设备使用登记证（编号：锅 12 蒙 GD0001(18)）；3) 2019 年 7 月 16 日组织通过“燃煤锅炉烟气治理设施技术改造项目”竣工环境保护自主验收；4) 2019 年 7 月 16 日组织通过“年产 3000 万支无菌注射剂生产线建设项目”竣工环境保护自主验收；5) 2020 年 5 月 22 日《通辽市华邦药业有限公司突发环境事件应急预案》备案通辽市生态环境局科尔沁左翼后旗分局；6) 2020 年 8 月 24 日组织编制原料药车间改造项目环评报告书，2023 年 6 月 7 日获得《通辽市生态环境局关于通辽市华邦药业有限公司原料药车间生产线升级改造项目环境影响报告书的批复》批复文件号：通环审【2023】3-2 号。

行业排放标准及生产经营活动中涉及的污染物排放的具体情况

公司或子公司名称	主要污染物及特征污染物的种类	主要污染物及特征污染物的名称	排放方式	排放口数量	排放口分布情况	排放浓度/强度	执行的污染物排放标准	排放总量	核定的排放总量	超标排放情况
万全宏宇	废水	COD、氨氮	处理达标后，间歇排入间歇排入污水厂	1	经度 114°32'14" 纬度 40°42'50"	COD 平均浓度： 12.0826mg/L； 氨氮平均浓度： 0.1401mg/L。	《城镇污水处理厂污染物排放标准》（GB18918-2002）表 1 一级 A 标准和表 3 标准	COD： 0.0568 吨； 氨氮： 0.00055 吨	COD1.8 吨/年； 氨氮 0.18 吨/年。	无
万全宏宇	废气	颗粒物、二氧化硫、氮氧化物、挥发性有机物。	处理达标后，有组织排放	5	经度 114°31'49" 纬度 40°42'48"	颗粒物平均浓度： 3.22mg/m ³ 二氧化硫： <3mg/m ³ ； 氮氧化物平均浓度： 10.13mg/m ³ ； 挥发性有机物： 4.32mg/m ³ 。	RTO 焚烧炉废气颗粒物、二氧化硫、氮氧化物执行《农药制造工业大气污染物排放标准 GB 39727-2020》表一、表二标准。非甲烷总烃执行《工业企业挥发性有机物排放控制标准》（DB13/2322-2016）表 1 有机化工业标准。	颗粒物： 0.82 吨； 二氧化硫： 0.23 吨； 氮氧化物 1.34 吨； 挥发性有机物： 0.69 吨。	颗粒物： 26.076 吨/年； 二氧化硫： 35.522 吨/年； 氮氧化物： 39.37 吨/年； 挥发性有机物： 68.256 吨/年。	无
杭州颖泰	废水	COD、氨氮	处理达标后，连续排入园区污水管网	1	厂区西北角污水总排口	COD： 33.8132mg/L； 氨氮： 0.2926mg/L。	《污水综合排放标准》（GB8978-1996）三级标准；《工业企业废水氮、磷污染物间接排放限值》（DB33/887-2013）	COD： 18.261 吨； 氨氮： 0.158 吨	COD：48 吨/年； 氨氮：2.4 吨/年。	无
杭州颖泰	废气	工业烟粉尘、二氧化硫、氮氧化物、挥发性有机物	处理达标后，有组织排放	1	RTO 焚烧炉	工业烟粉尘： 2.18mg/m ³ ； 二氧化硫： <3mg/m ³ ； 氮氧化物： 33mg/m ³ ； 挥发性有机物： 18.94mg/m ³ 。	《大气污染物综合排放标准》（GB16297-1996）中二级标准；《恶臭污染物排放标准》（GB14554-1993）二级标准	工业烟粉尘： 0.304 吨； 二氧化硫： 0.2059 吨； 氮氧化物 4.4314 吨； 挥发性有机物： 2.4275 吨。	工业烟粉尘： 13.174 吨/年； 二氧化硫： 11.52 吨/年； 氮氧化物： 49.054 吨/年； 挥发性有机物： 76.03 吨/年。	无
山东福尔	废水	COD、氨氮	处理达标后，连续排放	1	厂区西南角	COD： 112mg/L； 氨氮： 19.4mg/L； 总氮平均浓度： 32mg/L。	《污水综合排放标准》（GB8978-1996）表四三级标准；《无机化学工业污染物排放标准》（GB31571-2015）；《污水排入城镇下水道水质标准》	COD： 40.3 吨； 氨氮： 6.82 吨； 总氮： 11.684 吨/年。	COD：114.54 吨/年； 氨氮：10.32 吨/年； 总氮：16.06 吨/年。	无

							(GB/T31962-2015) B 等级			
山东福尔	废气	颗粒物、二氧化硫、氮氧化物、挥发性有机物	处理达标后，有组织排放	18	F2 车间北锅炉 烟囱 2 个、F-S1 车间导热油炉 烟囱 3 个、F-S1 车间 1 个、F-S7 车间 2 个、F-S7 车间导热油炉 烟囱 1 个、F-S3 车间北 1 个、亚钠干燥车间北 1 个、F-S6 车间北 1 个、F-S8 车间 1 个、污水物化车间南 1 个、污水生化车间 1 个、硫酸镁车间 1 个、清洗车间 1 个、焚烧炉车间 1 个。	颗粒物： 1.82mg/m ³ ； 二氧化： 0.192mg/m ³ ； 氮氧化物： 35.9mg/m ³ ； 挥发性有机物： 24.53mg/m ³ 。	1.《挥发性有机物排放标准第 6 部分：有机化工行业》(DB37/2801.6-2018) 表 1 中 II 时段的排放限值； 《有机化工企业污水处理厂(站)挥发性有机物及恶臭污染物排放标准》(DB37-3161-2018) 表 1； 《无机化学工业污染物排放标准》(GB31573-2015) 表 3； 2.工艺粉尘有组织排放执行《区域性大气污染物综合排放标准》(DB37/2376-2019) 表 1 重点控制区； 3.锅炉废气执行《锅炉大气污染物排放标准》(DB372374-2018) 表 2 重点控制区； 4.厂界无组织废气执行《有机化工企业污水处理厂(站)挥发性有机物及恶臭污染物排放标准》(DB37-3161-2018)； 5.《大气污染物综合排放标准》(GB16297-1996) 表 2；《无机化学工业污染物排放标准》(GB31573-2015) 表 5 及《恶臭污染物排放标准》(GB14554-93) 表 1 二级新扩改建	颗粒物： 0.3994 吨； 二氧化硫： 0.0218 吨； 氮氧化物： 9.858 吨； 挥发性有机物： 2.578 吨。	颗粒物：1.527 吨/年； 二氧化硫： 3.488 吨/年； 氮氧化物： 13.187 吨/年； 挥发性有机物： 7.199 吨。	无
上虞颖泰	废水	COD、氨氮	处理达标后，间歇排入园区污水处理厂	2	南厂区经度 120°51'52.09" 纬度 30°8'23.64" 北厂区经度 120°52'1.20" 纬度 30°9'0.68"	南厂区 COD： 166.781mg/L； 氨氮： 5.163mg/L 北厂区 COD： 167.064mg/L； 氨氮： 5.086mg/L。 注：以上浓度为年度平均值。	《污水综合排放标准》(GB8978-1996) 表 4 三级标准； 《工业企业废水氮、磷污染物间接排放限值》(DB33/887-2013)； 《污水排入城镇下	南厂区 COD： 32.81 吨； 氨氮： 0.90 吨； 北厂区 COD： 3.331	南厂区 COD： 142.832 吨/年； 氨氮： 9.998 吨/年。 北厂区 COD： 13.65 吨/年； 氨氮： 0.956 吨/	无

							水道水质标准》 (GB/T31962-2015)	吨; 氮氮: 0.221 吨。	年。	
上虞 颖泰	废气	二氧化 硫、氮氧 化物、颗 粒物、挥 发性有机 物	处理达 标后, 有组织 排放	13	南厂区 1、RTO 装置排 气口; 2、二车间装置 排气口; 3、六车间装置 排气口; 4、七车间装置 排气口; 5、八车间装置 排气口; 6、三废处理站 2#RTO 排气 口;; 7、三车间装置 排气口; 北厂区: 1、22 车间有机 废气处理装置排 气口; 2、21 车间有机 废气处理装置排 气口; 3、21 车间 1#颗 粒物排气口; 4、21 车间 2#颗 粒物排气口; 5、22 车间 1#颗 粒物排气口; 6、22 车间 2#颗 粒物排气口	南厂区 二氧化硫: 1.71g/m ³ ; 氮氧化物: 9.50mg/m ³ ; 颗粒物: 2.47g/m ³ 挥发性有机物: 2.71mg/m ³ 。 北厂区 颗粒物: 3.88mg/m ³ 挥发性有机物: 38.21mg/m ³ 。 注: 以上浓度为 年度自行监测平 均值。	《农药制造工业大 气污染物排放标 准》GB 39727- 2020; 《大气污染物综合 排放标准》 (GB16297-1996) 表 2 中的二级标准; 《恶臭污染物排放 标准》(GB14554- 1993); 《挥发性有机物无 组织排放控制标准》 (GB37822-2019)	南厂区 二氧化 硫: 0.394 吨; 氮氧化 物: 2.624 吨; 颗粒 物: 0.497 吨; 挥发 性有 机物: 2.755 吨。 北厂区 颗粒 物: 0.776 吨; 挥发 性有 机物: 3.032 吨。	南厂区 二氧化硫: 二 期 10.41 吨/ 年, 总量 11.52 吨/ 氮氧化物: 二 期 6.54 吨/ 年, 总量 11.52 吨/年; 颗粒物: 二期 0.806 吨/年, 总量 3.087 吨。 挥发性有机 物: 二期 78.391 吨/年, 总量 79.92 吨/ 年。 北厂区 颗粒物: 2.90 吨/年; 挥发性有机 物: 13.84 吨/ 年。	无
禾益 股份	废水	COD、氨 氮、总磷	处理达 标后, 间歇排 入园区 污水处 理厂	1	经度 116°35'50.42" 纬 度 29°57'38.52"	COD: 103.4 mg/L; 氨氮: 15.3mg/L; 总磷: 0.152mg/L。	《污水综合排放标 准》(GB8978- 1996) 中的二级标 准, 其它一、二类 污染物及特征污染 物执行《污水综合 排放标准》 (GB8978-1996) 中的一级标准, 并 符合彭泽矾山工业 园区污水厂纳管标 准。	COD: 16.115 吨; 氨氮: 2.3846 吨; 总磷: 0.0237 吨	COD: 125.02 吨/年; 氨氮: 12.502 吨/年; 总磷: 2.00032 吨/年。	无
禾益 股份	废气	颗粒物、 二氧化 硫、氮氧 化物、挥 发性有机 物	处理达 标后, 有组织 排放	7	1.DA001 废水车 间 RTO 总排放 口; 2.DA002 粉碎车 间; 3.DA005 四车间 加氢; 4.DA006/DA007 制氢; 5.DA008 二车 间;	颗粒物: 1.8 mg/m ³ ; 二氧化硫: 3.567mg/m ³ ; 氮氧化物: 13.945mg/m ³ ; 挥发性有机物: 3.372mg/m ³ 。	农药制造工业大气 污染物排放标准 GB 39727-2020; 江西省《挥发性有 机物排放标准第 2 部分: 有机化工业 》(DB36/1101.2- 2019)	颗粒 物: 0.3498 吨; 二氧化 硫: 0.6932 吨; 氮氧化 物: 2.7101	颗粒物: 5.76 吨/年; 二氧化 硫: 57.6 吨/年; 氮氧化物: 57.6 吨/年; 挥发性有机 物: 26.208 吨/ 年。	无

					6.DA017 五车间 7.DA004 导热油炉			吨; 挥发性有机物: 0.6553吨。		
江苏常隆	废水	COD、氨氮	处理达标后, 间歇排入排园区污水处理厂	1	经度 119°55' 纬度 32°9' DW001 接管污水排放口	COD: 82.16mg/L; 氨氮: 1.68mg/L。	《污水综合排放标准》(GB8978-1996)表4三级标准; GB 21523-2008《杂环类农药工业水污染物排放标准》; 中交苏伊士泰兴环境投资有限公司接管协议; 农药工业水污染物排放标准(二次征求意见稿)	COD: 5.52268吨; 氨氮: 0.10436吨	COD: 92.479吨/年; 氨氮: 6.876吨/年。	无
江苏常隆	废气	二氧化硫、氮氧化物、颗粒物、挥发性有机物	处理达标后, 有组织排放	9	经度 119°55' 纬度 32°10' 1.DA001 总光破排放口, 2.DA005 一氧化碳排放口, 3.DA002 1#RTO排放口, 4.DA006 固体炉排口, 5.DA007 2#RTO排口, 6.DA017 3#RTO排口, 7.DA018 1#鳞板炉排口, 8.DA19 2#鳞板炉排口 9.DA020 4#RTO排口	二氧化硫: 1.851mg/m ³ ; 氮氧化物 17.077mg/m ³ ; 颗粒物: 1.61mg/m ³ ; 挥发性有机物: 15.395mg/m ³ 。	《大气污染物综合排放标准》(GB16297-1996)表2二级标准; 《危险废物焚烧污染控制标准》(GB18484-2020); 化学工业挥发性有机物排放标准(DB32/3151-2016) GB39727-2020 农药制造工业大气污染物排放标准 DB32/4041-2021 大气污染物综合排放标准	二氧化硫: 5.85吨; 氮氧化物: 14.87吨; 颗粒物: 1.92吨; 挥发性有机物: 9.53吨。	二氧化硫: 369.716吨/年; 氮氧化物: 279.158吨/年; 颗粒物: 62.542吨/年; 挥发性有机物: 77.664吨/年。	无
汉江药业	废水	化学需氧量	有组织	1	生产废水总排放口	211mg/l	450mg/l	0.5506吨	133.2吨/年	无
汉江药业	废水	氨氮	有组织	1	生产废水总排放口	11.62mg/l	45mg/l	0.0555吨	26.81吨/年	无
凯盛新材	废水	COD、氨氮	处理达标后, 间歇排入城镇管网	1	经度 118°1'20.17" 纬度 36°41'36.49"	COD 平均浓度: 51.9mg/L; 氨氮平均浓度: 2.68mg/L。	《污水排入城镇下水道水质标准》(GB/T31962-2015)	COD: 6.99吨; 氨氮: 0.33吨	允许排放浓度 氨氮: 45mg/l; COD: 500mg/l	无
凯盛新材	废气	二氧化硫、氮氧化物	处理达标后, 有组织排放	1	经度 118°1'16.72" 纬度 36°41'31.60"	二氧化硫平均浓度: 0.951mg/m ³ ; 氮氧化物平均浓度: 25.9mg/m ³ 。	山东省锅炉大气污染物排放标准 (DB37/2374-2018); 山东省区域性大气污染物综合排放标准 (DB/37 2376-2019)	二氧化硫: 0.0864吨; 氮氧化物: 2.16吨	二氧化硫: 5.39吨; 氮氧化物: 8.16吨	无
凯盛新材	废气	二氧化硫、氨氮	处理达标后,	1	经度 118°1'26.90"	二氧化硫平均浓度:	山东省区域性大气污染物综合排放标	二氧化硫:	二氧化硫: 7.3吨; 氮氧化	无

		化物	有组织排放		纬度 36°41'32.75"	0.559mg/m ³ ；氮 氧化物平均浓 度：8.65mg/m ³	准（DB/372376- 2019）；大气污染物 综合排放标准 （GB16297-1996）	0.203 吨；氮 氧化 物：2.01 吨	物：9.6 吨	
凯盛 新材	废气	二氧化硫	处理达 标后， 有组织 排放	1	经度 118°1'20.86" 纬度 36°41'38.26"	二氧化硫平均浓 度：0.595mg/ m ³	山东省区域性大气 污 染物综合排放标准 （DB/372376- 2019）； 大气污染物综合排 放标准（GB16297- 1996）	二氧化 硫： 0.012 吨	二氧化硫： 1.29 吨	无
潍坊 凯盛	废水	COD、氨 氮、总氮	处理达 标后， 间歇排 入污水 处理厂	1	经度： 119°34'32.74"； 纬度：37° 1' 24.67"	氨氮平均浓度： 0.586mg/L； COD 平均浓 度：7.14mg/L； 总氮平均浓度： 0.439mg/L	污水综合排放标准 GB8978-1996，《无 机化学工业污染物 标准》GB31573- 2015	氨氮： 0.000259 吨； COD： 0.005074 吨；总 氮： 0.001302 吨；	氨氮：7.088 吨；COD： 35.44 吨；总 氮：10.6 吨；	无
潍坊 凯盛	废气 DA001	二氧化硫	处理达 标后， 有组织 排放	1	经度：119° 34'25.18"；纬 度：37°1' 13.66"	二氧化硫平均浓 度：0mg/m ³	区域性大气污染物 综合排放标准 DB37/2376-2019；	二氧化 硫：0 吨；	-	无
潍坊 凯盛	废气 DA002	二氧化 硫、挥发 性有机 物	处理达 标后， 有组织 排放	1	经度： 119°34'26.08"； 纬度：37° 1' 17.11"	二氧化硫平均浓 度：7.5mg/m ³ ； 挥发性有机物平 均浓度： 5.19mg/m ³	挥发性有机物排放 标准第 6 部分：有 机化工行业 DB37/2801.6- 2018； 区域性大气污染物 综合排放标准 DB37/2376-2019	二氧化 硫： 0.0462 吨；挥 发性有 机物： 0.12954 吨。	二氧化硫： 2.16 吨；挥 发性有机物： 0.95 吨。	无
潍坊 凯盛	废气 DA003	挥发性有 机物	处理达 标后， 有组织 排放	1	经度：119° 34' 21.97"；纬度： 37°1' 17.90"	挥发性有机物平 均浓度： 5.19mg/m ³	挥发性有机物排放 标准第 6 部分：有 机化工行业 （DB37/2801.6- 2018）	挥发性 有机 物： 0.0422 吨	挥发性有机 物：3.456 吨	无
潍坊 凯盛	废气 DA004	二氧化 硫、挥发 性有机 物	处理达 标后， 有组织 排放	1	经度： 119°34'22.98"； 纬度：37° 1' 13.84"	二氧化硫平均浓 度：0mg/m ³ ； 挥发性有机物平 均浓度： 6.7mg/m ³	区域性大气污染物 综合排放标准 （DB37/2376- 2019）；大气污染物 综合排放标准 （GB16297-1996）	二氧化 硫：0 吨；挥 发性有 机物： 0.01 吨。	二氧化硫： 2.88 吨；挥发 性有机物： 6.912 吨。	无
华邦 制药 （人 和厂 区）	废水	COD	间断排 放	1	污水总排放口	88.87mg/L	GB/T31962； 500mg/L	5.28t	75t/a	无
华邦 制药 （人 和厂 区）	废水	NH3-N	间断排 放	1	污水总排放口	8.75mg/L	GB/T31962； 45mg/L	0.52t	6.75t/a	无
华邦	废气	NOx	间断排	3	1 个锅炉废气排	32.75mg/m ³	DB50/658；	/	/	无

制药 (人和厂区)			放		口、2个实验室 废气排口		50mg/m ³			
华邦 制药 (人和厂区)	废气	非甲烷总 烃	间断排 放	3	1个锅炉废气排 口、2个实验室 废气排口	0.56mg/m ³	GB37823; 60mg/m ³ /	/	/	无
华邦 制药 (人和厂区)	废气	非甲烷总 烃	间断排 放	3	1个锅炉废气排 口、2个实验室 废气排口	0.61mg/m ³	GB37823; 60mg/m ³ /	/	/	无
华邦 制药 (水土厂 区)	废水	pH	间断排 放	1	D3 污水处理站	7.3	GB/T31962; 6~9	/	/	无
华邦 制药 (水土厂 区)	废水	SS	间断排 放	1	D3 污水处理站	15mg/L	GB/T31962; 300mg/L	/	/	无
华邦 制药 (水土厂 区)	废水	COD	间断排 放	1	D3 污水处理站	48.52mg/L	GB/T31962; 400mg/L	2.60t	36.65t	无
华邦 制药 (水土厂 区)	废水	BOD5	间断排 放	1	D3 污水处理站	12.6mg/L	GB/T31962; 220mg/L	/	/	无
华邦 制药 (水土厂 区)	废水	NH3-N	间断排 放	1	D3 污水处理站	3.27mg/L	GB/T31962; 35mg/L	0.06t	0.49t	无
华邦 制药 (水土厂 区)	废水	TN	间断排 放	1	D3 污水处理站	7.36mg/L	GB/T31962; 50mg/L	/	/	无
华邦 制药 (水土厂 区)	废水	TP	间断排 放	1	D3 污水处理站	0.11mg/L	GB/T31962; 7mg/L	/	/	无
华邦 制药 (水土厂 区)	废水	动植物油	间断排 放	1	D3 污水处理站	0.22mg/L	GB/T31962; 100mg/L	/	/	无
华邦 制药 (水	废水	TOC	间断排 放	1	D3 污水处理站	9.4mg/L	GB/T31962; 20mg/L	/	/	无

土厂区)										
华邦制药 (水土厂区)	废水	急性毒性	间断排放	1	D3 污水处理站	未检出	GB21908; 0.07mg/L	/	/	无
华邦制药 (水土厂区)	废气	颗粒物	处理达标后直接排入环境中	7 个	各生产 大楼楼顶	9.8mg/L	GB37823	/	/	无
明欣药业	废气	氮氧化物; 非甲烷总烃; 总挥发性有机物; 颗粒物; 氨; 硫化氢; 二氧化硫; 林格曼黑度; 臭气浓度。	经环保 设施处理后 排放	6	制剂楼顶 3 处; 前处理车间楼顶 1 处; 锅炉房顶 1 处; 污水处理 站 1 处	符合规定	制药工业大气污染物 排放标准 GB37823—2019; 成都市锅炉大气污 染物排放标准 DB37823-2019; 恶 臭污染物排放标准 GB14554-93; 四川 省固定污染源大气 挥发性有机物排放 标准 DB51/2377- 2017	达标排 放	无	无
明欣药业	废水	PH; 氨 氮; 化学 需氧量; 五日生化 需氧量; 悬浮物; 总磷; 总 氮; 总有机 碳; 急性 毒性。	经污水 处理站 处理后 排放至 城市污 水管网	1	污水处理站	符合规定	混装制剂类制药工 业水污染物排放标 准 GB21908-2008 及当地污水处理厂 排放协议	按核定 总量达 标排放	化学需氧量 7.02 吨/年; 氨 氮 0.35 吨/年	无
华邦 胜凯	废水	COD	连续排 放, 流 量不稳 定, 但 不属于 冲击型	1	污水站	300mg/L	500mg/L	3.79 吨	3.79 吨	无
华邦 胜凯	废水	NH3-N	连续排 放, 流 量不稳 定, 但 不属于 冲击型	1	污水站	10mg/L	45mg/L	0.5054 吨	0.5054 吨	无
华邦 胜凯	废气	颗粒物	间歇排 放	1	锅炉	14.3mg/L	20mg/L	/	/	无
华邦 胜凯	废气	二氧化硫	间歇排 放	1	锅炉	3L	50mg/L	/	/	无
华邦 胜凯	废气	氮氧化物	间歇排 放	1	锅炉	31.3mg/L	50mg/L	/	/	无
华邦 胜凯	废气	挥发性有 机物	间歇排 放	4	车间及污水站	34.1mg/L	150mg/L	23.4 吨	23.4 吨	无
通辽 华邦 (原	废水	氨氮	排水口	1	厂区西北	《污水排入城镇 下水道水质标 准》	COD: 2.38 吨;	氨氮: 13.88 吨/ 年	无	无

料药)						(GB/T31962-2015) B 等级				
通辽华邦(原料药)	废水	COD	排水口	1	厂区西北	氨氮: 0.06 吨	COD: 13.0 吨/年;	1.2036912 吨/年	/	无
通辽华邦(锅炉)	废气	颗粒物	烟囱	1	厂区西北	氨氮: 1.30 吨/年	锅炉大气污染物排放标准 (GB13271-2014)	1.76 吨/年	/	无
通辽华邦(锅炉)	废气	二氧化硫	烟囱	1	厂区西北	300mg/m ³	锅炉大气污染物排放标准 (GB13271-2014)	7.94 吨/年	/	无
通辽华邦(锅炉)	废气	COD	烟囱	1	厂区西北	300mg/m ³	锅炉大气污染物排放标准 (GB13271-2014)	0.82 吨/年	/	无
通辽华邦(锅炉)	废气	烟气黑度 (林格曼黑度; 级)	烟囱	1	厂区西北	≤1	锅炉大气污染物排放标准 (GB13271-2014)	/	/	无

对污染物的处理

1、万全宏宇

1) 废水处理: 公司废水进行分类收集后进入废水处理站处理, 处理工艺采用: “预处理+水解酸化+HAF 厌氧生化+MABR 微氧反应生化+FSBBR 流离生化+ICB 固定化微生物生化+成盐蒸发+气态膜”为主体工艺的复合生化处理技术。污水处理站运行稳定, 达到《城镇污水处理厂污染物排放标准》(GB18918-2002) 表 1 一级 A 标准和表 3 标准后, 由管网排入郭磊庄污水处理厂。

2) 废气处理: a、锅炉烟气: 公司使用清洁能源天然气作为锅炉燃料, 采用低氮燃烧技术, 氮氧化物、二氧化硫和颗粒物分别达到河北省《锅炉大气污染物排放标准》(DB13/5161-2020) 表 1 大气污染物排放限值燃气锅炉要求。b、对废气实行高、低浓度分类治理, 收集的高浓废气经 1 套“水喷淋+RTO 燃烧装置(内置碱喷淋塔)”净化, 通过 1 根 25m 高排气筒; 低浓度废气经收集后, 分别送“酸吸收塔+水吸收塔+生物净化箱”、“碱吸收塔+水吸收塔+气液分离+分子筛吸附器”等设施净化后, 通过 1 根 25m 高排气筒外排。实验室与化验室废气处理: 经通风橱收集并送入活性炭吸收装置处理后达标排放。

3) 固废处理: 对固体废物进行收集, 临时存放于危废库内。废渣、废水处理污泥、工艺废渣(釜残液)、废活性炭、废矿物油、实验(化验)废液、废包装材料等临时存放于危废库内, 再定期送交有资质的单位进行处理。

2、杭州颖泰

1) 废水处理: 废水收集后经架空管道进入杭州颖泰污水处理站。通过厌氧-好氧活性污泥处理工艺(A/O)进行预处理, 处理达标后排入园区管网到临江污水处理厂进行再处理后排外环境。排口均安装在线监测系统。

2) 废气处理: 车间废气经低温冷凝、喷淋吸收后进入 RTO 装置集中焚烧处置并达标排放; 排口均安装在线监测系统。

3) 固废处理: 建有一般废物暂存库和危险废物暂存库, 废弃物均委托有资质的单位进行处理或综合利用。

3、山东福尔

1) 废水治理: 各车间产生的污水根据所含的污染物情况进行预处理, 预处理的方法为: 蒸发浓缩、三效蒸发、脱氟等, 进污水物化车间进行微电解、预氧化、中和, 处理后的污水打入污水生化车间高浓度水池, 与低浓度废水混合后, 再进行厌氧、好氧生化、芬顿氧化(应急)、BAF(生化)、深度氧化工艺(应急)、活性炭吸附(应急)、树脂吸附工艺(应急)等处理措施, 执行《污水排入城镇下水道水质标准》(GB/T31962-2015) B 等级, 废水已安装在线监测系统。

2) 废气治理: 山东福尔对锅炉废气采用低氮燃烧技术进行处理, 对工艺废气采用冷凝、喷淋吸收、碱吸收、水吸收、降膜吸收、酸吸收、高级氧化、活性炭吸附等治理工艺进行处理, 对工艺粉尘采用布袋除尘技术处理废气, 经处理后确保废气达标后排放。

3) 固废处理: 公司危险废物采用鳞板式焚烧炉焚烧+回转窑焚烧炉焚烧+余热利用+烟气净化工艺, 对危险废物(废催化剂除外)进行焚烧处理。现有危险废物储存场所两处, 均位于厂区西南角。严格按五双要求对危险废物进行管理, 危险固废在收集后存储危险废物暂存库, 定期委托具有相应危废处置资质的单位进行处理; 一般固废交由园区环卫单位处理。

4、上虞颖泰

1) 废水处理: 上虞颖泰对废水采用分类处理。高盐废水在车间经双效蒸发预处理后输送至污水处理站进行后续生化处理。低盐废水在车间经(隔油、中和、沉淀等)预处理后进入至低盐废水接收罐, 输送至气浮装置, 去除悬浮油、乳化油后, 进入厌氧集水池。各废水汇总到厌氧集水池后, 进入厌氧 M-UBF 工艺、兼氧、好氧 MBR 膜系统, 经处理合格后, 通过外排池排放至园区二级污水处理厂。

2) 废气处理: 上虞颖泰根据废气的性质对其进行分质收集, 在各车间先进行预处理后再进入末端治理系统(RTO 处理装置, 一备一用)处理后合格排放。

3) 固废处理: 公司主要产生的危险废物有精馏残液(渣)、废活性炭、废包装物、污泥、盐渣等, 全部委托有资质单位进行处置或综合利用。

5、禾益股份

1) 废水处理: 公司废水进行分类收集经架空管道后进入废水处理站处理, 处理工艺采用: 经车间隔油预处理后按酸性、碱性分类分别进入废水处理站的酸性废水收集池和碱性废水收集池; 酸性、碱性废水经物化处理系统微电解、中和、絮凝沉淀、催化氧化后进入生化处理系统处理, 经厌氧、水解、高级氧化、沉淀、BAF 池后, 经总排口水污染源在线监测设备监测, 达到《污水综合排放标准》(GB8978-1996 中)的二级标准, 其它一、二类污染物及特征污染物达到《污水综合排放标准》(GB8978-1996 中)的一级标准, 并符合彭泽工业园区污水厂纳管标准后排放到园区污水处理厂。

2) 废气处理: 使用蓄热式热氧化焚烧炉(RTO)对废气进行处理。首先, 经各车间废气收集系统对各车间的废气进行收集并在车间进行预处理; 其次, 预处理的气体进入 RTO 收集总管, 通过 RTO 总管负压、密闭进入 RTO 预处理系统, 经喷淋装置预处理后通过废气风机送入 RTO 焚烧炉天然气加热焚烧, 焚烧后的尾气经烟气自动在线检测达到《农药制造工业大气污染物排放标准》GB 39727-2020; 江西省《挥发性有机物排放标准第 2 部分: 有机化工行业》DB36/1101.2-2019.后排放。

3) 固废处理: 在环保车间建有 5 间共计 550 平方米危险废物暂存库, 各车间产生的危废分质分类入库到危废暂存库规范贮存, 再委托具有危废处理资质的单位进行转运处置。

6、江苏常隆

1) 废水处理: 常隆农化各车间进行生产废水收集, 再进入污水生化处理站, 经综合调节、过滤、一级催化、沉淀、厌氧、好氧、二次沉淀、二级催化后排放到园区污水处理厂。建有 2 套鳞板炉用于处理高盐废水。

2) 废气处理: 常隆农化依据各类废气的特点采用不同的处理方式。对于光化尾气, 进行收集后依次对其进行降膜吸收、二级酸吸收、二级碱吸收、总光破二级碱吸收后经管道达标后向高空排放; 对于产品有机尾气经碳纤维吸附(3 套)、活性炭吸附、树脂吸附等预处理后送蓄热式热氧化焚烧炉(4 台 RTO)对废气进行处置, 经降温、碱洗后向高空排放; 对于固体炉和鳞板炉烟气经消石灰吸附、布袋除尘及碱洗达标后向高空排放。

3) 固废处理: 常隆农化的固废主要为各产品的精馏残渣、污水生化泥、废活性炭。公司对主要精馏残渣、活性炭及污水生化泥收集后置于危废仓库规范贮存, 再委托具有固废处理资质的单位进行处理, 对部分精馏残渣分装后经有机固体焚烧炉焚烧处理。有机固体焚烧炉处理量 16 吨/天, 用于自行处置生活垃圾和部分危废, 相关台账齐全, 处置产生的飞灰及炉渣委托有资质的单位进行处理。

7、汉江药业

建立有生产废水处理系统, 生产废水经处理达到纳管标准后排入园区工业污水处理厂; 建立有生产废气收集处理设施, 对生产废气收集处理后达标排放; 建立有危险废物贮存库, 危险废物定期交有资质的单位处置; 此外, 还设置有初期雨水收集系统、事故收集池等环保设施。2023 年全年污染防治设施运行正常, 符合法律法规的要求。

8、凯盛新材

1) 废水处理：公司废水经污水站预处理后进入城市污水处理厂集中处理。污水处理站运行稳定，符合《污水排入城镇下水道水质标准》（GB/T31962-2015）及环境影响评价规定范围内的排放标准，经总排口水污染源在线监测设备监测，达标排放；公司全资子公司潍坊凯盛的废水进行分类收集后经一企一管进入园区污水处理厂集中处理。目前污水处理站运行稳定，经处理后排出的废水符合《无机化学工业污染物标准》GB31573-2015、《污水综合排放标准》（GB8978-1996）及公司所在化工园区污水厂的接管标准。

2) 废气处理：a、天然气锅炉烟气：公司使用天然气作为锅炉燃料，烟气经低氮燃烧处理后经锅炉排放口污染源在线监测设备监测，达标排放。达到《山东省锅炉大气污染物排放标准》（DB37/2374-2018）和《区域性大气污染物综合排放标准》（DB37/2376-2019）排放要求。b、工艺废气处理：经深度冷凝后回收，少量不凝气后再经碱喷淋吸收处理等处理设施处理达标后，经排气筒排放，符合《大气污染物综合排放标准》（GB16297-1996）和《区域性大气污染物综合排放标准》（DB37/2376-2019）规定范围内的排放标准。

凯盛新材全资子公司潍坊凯盛的废气处理：a、氯化亚砷装置工艺废气：通过3级水吸收+干燥+压缩冷凝+1级水洗+2级碱吸收处理设施处理达标后，经排气筒排放。达到《区域性大气污染物综合排放标准》（DB37/2376-2019）和《无机化学工业污染物排放标准》（GB 31573-2015）排放要求；b、氯乙酰氯尾气处理装置工艺废气：通过二级水吸收+二级碱吸收处理设施处理达标后，经排气筒排放。达到《挥发性有机物排放标准第6部分：有机化工行业》（DB37/2801.6-2018）、《区域性大气污染物综合排放标准》（DB37/2376-2019）和《大气污染物综合排放标准》（GB16297-1996）排放要求；c、危废库废气：通过一级水吸收+一级碱吸收+二级活性炭吸附等处理设施处理达标后，经排气筒排放。达到《挥发性有机物排放标准第6部分：有机化工行业》（DB37/2801.6-2018）排放要求；d、实验室废气：通过一级活性炭吸附+一级碱吸收处理设施处理达标后，经排气筒排放。达到《区域性大气污染物综合排放标准》（DB37/2376-2019）和《大气污染物综合排放标准》（GB16297-1996）排放要求。

3) 固废处理：危险废物集中进行收集，临时存放于危废库内。蒸馏残渣、废化学品、废机油等通过山东省固体废物和危险化学品信息化智慧监管系统以“转移联单”的方式交由有资质的单位进行处理；一般固体废物：集中进行收集，临时存放于一般固废物仓库内，定期交由相应资质单位处置。

9、华邦制药

人和厂区：1) 污水采用A²/O处理工艺，出水口安装有在线监测联网设备，所有设备全年运行稳定正常，污染物均能达标排放。2) 锅炉使用清洁能源天然气，并改造安装有低氮燃烧器及烟气回流装置，有效降低NO_x的排放浓度。

水土厂区：1) 污水进入自建污水处理站采用A²/O工艺处理，然后排入市政管网进入园区污水处理厂，处理达标后排入嘉陵江。出水口安装有在线监测联网设备，未出现超标排放现象。全年COD核发排放量36.65t，实际COD排放量2.60t；全年氨氮核发排放量0.49t，实际氨氮排放量0.06t。2) 废气经除尘系统处理后达标排放，核发排放浓度20mg/L，实际平均排放浓度9.8mg/L。

10、明欣药业

1) 废水处理：公司建有一套污水处理站防治污水污染物，运行情况良好。废水经“调节+多维电解+厌氧+缺氧+生物接触氧化+深度絮凝氧化”的工艺的二级生化处理方法处理后，上清液进入园区污水管网排入园区污水处理厂进行处理。

2) 废气处理：建有三套活性炭+中效过滤器的生产废气处理装置、一套活性炭吸附的质检废气处理装置、一套喷淋塔+UV光解+活性炭吸附的污水处理站、一套锅炉低氮燃烧器等废气污染防治装置，有效做好废气处理。

3) 固废处理

危险废物严格按照《危险废物贮存污染控制标准》要求进行分类回收和存放，并对危险废物贮存的设施、场所设置危险废物识别标志，项目危险废物均由有危险废物经营许可证的单位接纳处置；办公生活垃圾由园区环卫部门统一清运处置；废包装材料：及时清理至一般固废间内集中暂存，收集后交由供货厂家及废品收购站回收再利用。

11、华邦胜凯

对生产车间废气的处理通过“两级碱吸收+活性炭吸附”处理设施，污染物去除率≥97%，达标后排放；对污水处理站废气，通过“一级碱吸收+活性炭吸附”处理设施，污染物去除率≥90%。废水通过废水处理系统，处理工艺为“吹脱+蒸发除盐+高效微电解+A/O生化处理”。

12、通辽华邦

1) 废水处理：原料药车间 2017 年 12 月 25 日取得《排污许可证》，于 2020 年 12 月 24 日到期并办理排污许可证延续，延续期限至 2025 年 12 月 24 日。证书编号：91150522772224493R001P；原料药车间产生的废弃物通过收集后由通辽蒙东固体废物处置有限公司或正镶白旗宝锡工贸有限责任公司进行处置。公司废水主要包括工艺废水、生活污水。所有废水经新建污水处理站处理后，达到《污水综合排放标准》（GB8978-1996）三级标准进入科左后旗污水处理站。

2) 废气处理：主要来自燃煤锅炉烟道尾气，尾气处理装置主要包括：袋滤除尘器、双碱法脱硫塔、除湿室和烟囱组成，脱硫装置与锅炉引风机设计为联动。2021 年每季度委托经内蒙古瑞尔一方环保科技有限公司现场监测，监测结果表明，二氧化硫、氮氧化物、颗粒物、烟气黑度监测结果均符合《锅炉大气污染物排放标准》（GB13271-2014）中表 2 标准限值的要求。2018 年 2 月 12 日取得《特种设备使用登记证》。

3) 固废处理：主要来自燃煤锅炉粉煤灰，通过收集后储存在半封闭煤渣棚，委托科左后旗洪兴建材销售有限公司（发包商：科左后旗甘旗卡垃圾处理中心）进行处置。

突发环境事件应急预案

1、万全宏宇：为了进一步提高公司预防和处置突发环境事件的能力，有效预防和减少突发环境事件造成的污染危害和影响，依据相关法律、法规和各级环境部门有关应急工作要求，公司委托第三方编制完成了《河北万全宏宇化工有限责任公司突发环境事件风险评估报告》，在此基础上编制了《河北万全宏宇化工有限责任公司突发环境事件应急预案》。《突发环境事件应急预案》在张家口市生态环境局万全区分局进行了备案，并定期组织开展演练。

2、杭州颖泰：建立了突发环境事件应急体系，配置了相关应急物资及装备，于 2023 年 6 月 1 日在杭州市生态环境局钱塘新区分局完成备案（备案号 330114-2023-065-H）。并按预案要求组织开展了应急演练。

3、山东福尔：按照《企业突发环境事件风险评估指南》，结合自身重要环境影响因素制订了环境污染事件应急救援预案，根据《突发环境事件应急预案备案管理办法》要求，于 2022 年 5 月 9 日在烟台市生态环境局龙口分局成功备案（备案号 370681-2022-123-H），配备了相应的应急资源，定期进行环保防治预案的制定和演练。

4、上虞颖泰：公司建立了突发环境事件应急体系，配置了相关应急物资及装备，根据项目及现状，于 2023 年 5-7 月重新编制了《突发环境事件应急预案》并在上级环保部门进行了备案（备案号园 330604-2023-059-H），并每年按预案要求开展了应急演练。

5、禾益股份：为了进一步提高公司预防和处置突发环境事件的能力，有效预防和减少突发环境事件造成的污染危害和影响，根据《突发环境事件应急预案备案管理办法》要求，按照《企业突发环境事件风险评估指南》，2023 年 10 月修订编制完成了江西禾益化工股份有限公司《突发环境事件风险评估报告》和《突发环境事件应急预案》。于 2023 年 10 月 27 日在九江市彭泽县生态环境局进行了备案（备案号 360430-2023-018-H），并定期组织开展演练。

6、江苏常隆：按照《企业突发环境事件风险评估指南》，结合自身重要环境影响因素制订了环境污染事件应急救援预案，根据《突发环境事件应急预案备案管理办法》要求，于 2023 年 9 月 20 日在泰州市生态环境局成功备案（备案号 321283-2023-165-H）。配备了相应的应急资源，每年组织定期进行环保防治预案的制定和演练。

7、汉江药业：公司制定有《突发环境事件应急预案》，并向汉台区生态环境局进行了备案。

8、凯盛新材：为了进一步提高公司预防和处置突发环境事件的能力，有效预防和减少突发环境事件造成的污染危害和影响，公司依据相关法律、法规和各级环境部门有关应急工作要求，按照《企业突发环境事件风险评估指南》，结合自身重要环境影响因素编制了《突发环境事件应急救援预案》并建立了突发环境事件应急体系，配置了相关应急物资及装备，定期开展突发环境事件应急演练。

9、华邦制药：委托第三方有资质单位对公司进行了风险评估，编制有风险评估报告；对公司各风险点位按“一事一案”原则编制有风险应急预案，并每年进行应急演练，日常对厂区各部位及风险点位有专人巡查，发现风险隐患及时整改，避免出现突发环境事件。风险评估报告及应急预案均在职能部门进行了备案，人和厂区风险评估备案号：5001282021120005，应急预案备案编号：500128-2021-099-L；水土厂区风险评估备案号：5001282023090002，应急预案备案编号：500128-2023-109-L。

10、明欣药业：已编制了《突发环境事故应急预案》，并已在成都市温江生态环境局备案，备案编号：510123-2023-024L。

11、华邦胜凯：已经编制了《环境风险评估报告》和《突发环境事件应急预案》并进行了备案。《环境风险评估报告》的备案编号：500117202104004；《突发环境事件应急预案》的备案编号：500117-2021-048-L。

12、通辽华邦：编制《通辽市华邦药业有限公司突发环境事件应急预案》，已于2020年5月22日准予备案通辽市生态环境局科尔沁左翼后旗分局。

环境自行监测方案

1、万全宏宇：依据相关法律、法规和各级环境部门有关自行监测及信息公开工作的要求，万全宏宇委托具备资质的第三方监测机构开展了自行监测工作，监测内容主要包括外排水水质、厂区土壤、地下水水质、厂界噪声、废气等，监测项目和监测频次符合相关文件要求。监测结果均满足相关排放标准，自行监测方案及监测结果按要求在《全国污染源监测信息管理与共享平台》进行公开。

2、杭州颖泰：按照环境保护部《国家重点监控企业自行监测及信息公开办法（试行）》（环发[2013]81号）、《排污许可证申请与核发技术规范-农药制造工业》（HJ862-2017）要求，公司制定了《自行监测方案》，公司对所排放的污染物组织开展自行监测及信息公开。自行监测方式为自动监测与人工监测相结合，废水自动监测委托第三方浙江环茂自控科技有限公司进行运维；废气自动监测委托第三方杭州环欣环保工程有限公司进行运维，人工监测委托杭州普洛塞斯检测科技公司监测。

3、山东福尔：公司按要求制定了环境自行监测方案，并委托具有资质的单位按方案要求对废水、废气、噪声、土壤及地下水等排放开展检测工作，其中废水、颗粒物、焚烧炉等关键点安装了在线监测系统。监测项目和监测频次符合相关文件要求，监测结果均满足相关排放标准。自行监测方案及检测结果均按环保管理要求在《全国排污许可证管理信息平台》进行填报公示。迄今为止检测结果均符合国家相关标准要求。

4、上虞颖泰：公司根据《国家重点监控企业自行监测及信息公开办法》、《浙江省环保厅关于印发2015年主要污染物总量减排监测体系建设运行工作计划的通知》、《排污许可证管理暂行规定》、《农药制造工业大气污染物排放标准》等文件要求，编制了《自行监测方案》，该方案在公司网站上进行公示。并委托具有资质单位结合公司在线监控设施，对重点控制的污染物排放情况进行定期监测并在全国排污许可证管理信息平台及浙江省重点污染源监测信息管理系统平台予以公开。

5、禾益股份：依据排污许可证的要求制定了年度环境自行监测方案，并委托具有资质的单位按方案要求对废水、废气、噪声等污染因子排放情况开展检测工作，自行监测方案及检测结果均按生态环境管理要求在全国污染源监测数据管理与共享系统进行填报公示。迄今为止检测结果均符合国家相关标准要求。

6、江苏常隆：依据排污许可证的要求制定了年度环境监测计划。公司按照《排污单位自行监测技术指南总则》的技术方法的要求对公司接管废水排放口、清下水排放口，有组织废气、无组织废气、噪声、土壤和地下水、循环水、危废炉性能等进行检测，其中关键点均有在线监测。根据《排污许可证申请与核发技术规范-农药制造工业》（HJ862-2017）要求制定了企业环境自行监测方案，对排放污染物的监测指标、监测点位、监测频次、监测方法、执行排放标准及标准限值等进行了明确规定。

7、汉江药业：公司按照相关要求对废水、废气、土壤、无组织废气及厂界噪声制定了环境自行监测方案，并按照方案开展了自行监测，对监测结果进行了公示，全部实现了达标排放。按照月、季和年分别完成了公司的排污许可执行报告，并报送国家平台。

8、凯盛新材：公司依据排污许可证的要求制定了年度环境自行监测方案，并委托具有资质的单位按方案要求对废水、废气、噪声等排放开展检测工作，自行监测方案及检测结果均在全国排污许可证管理信息平台进行填报公示。迄今为止检测结果均符合国家、地方相关标准要求。

9、华邦制药：年初编制自行监测方案并上传至重庆市污染源监测数据发布平台备案，委托第三方有资质监测单位严格按照监测方案上的监测指标、频次等执行，获取的监测结果及时在重庆市污染源监测数据发布平台进行发布。

10、明欣药业：公司按照排污许可证要求制定如下自行监测方案：1）每月对锅炉废气排放口的氮氧化物污染因子进行监测；2）每月根据实际情况对雨水排放口的氨氮、化学需氧量、PH进行监测；3）每季度对废水排放口的五日生化需氧量、悬浮物、总磷、总氮污染因子进行监测；4）每半年对生产废气排放口及质检废气排放口的总挥发性有机物、非甲烷总烃、颗粒物污染因子进行监测；5）每半年对废水排放口的总有机碳、急性毒性污染因子进行监测；6）每半年对厂

界无组织废气中的挥发性有机物、臭气浓度、氨、硫化氢污染因子进行监测；7）每半年对污水处理站废气排放口的挥发性有机物、氨、硫化氢、臭气浓度污染因子进行监测；8）每年对厂界噪声进行监测；9）每年对锅炉废气排放口颗粒物、二氧化硫、一氧化碳、林格曼黑度污染因子进行监测。10）对废水排放口的氨氮、化学需氧量、PH采用在线自动监测。

11、华邦胜凯：制定了自行监测方案，报重庆市合川区生态环境局批准，并委托有资质的公司按规定开展自行监测。检测全部合格。

12、通辽华邦：已制定《通辽市华邦药业有限公司环境自行监测方案》，并严格按照该方案执行监测。

环境治理和保护的投入及缴纳环境保护税的相关情况

公司各子公司严格按照相关法律法规要求，并结合实际生产情况，建设了完备的环保治理设施，产生的污染物均按照法律法规等相关要求进行处置，公司及各子公司均按照相关法律法规要求依法依规缴纳了环保税。

在报告期内为减少其碳排放所采取的措施及效果

适用 不适用

1、凯盛新材

1）大力推进数字化、信息化管理，对各生产装置进行自动化、信息化升级改造；2）调整部分装置的热量获取方式，将蒸汽加热更换为电伴热；3）开展“精益生产”专题培训，使车间管理更加规范化、标准化，进一步提升生产效率。通过以上措施，部分产品蒸汽单耗下降明显，生产效率、经济效益得到提升。

2、华邦制药

1）水土厂区换热站热水优化配置，在没有生产需求的情况下，通过降低换热站热水加热的温度，从而降低换热站的蒸汽消耗，预计全厂蒸汽消耗量同比前一年下降1%。2）水土厂区A1制剂楼15t纯化水制备系统预处理冲洗工艺优化，通过调整运行程序逻辑，修订设备程序从原有的每日定时冲洗，改为设备运行累计时间进行冲洗，降低了水的消耗，并使得设备节能约40%。

报告期内因环境问题受到行政处罚的情况

公司或子公司名称	处罚原因	违规情形	处罚结果	对上市公司生产经营的影响	公司的整改措施
杭州颖泰	存在违反《中华人民共和国大气污染防治法》的行为	产生含挥发性有机物废气的生产活动未使用污染防治设施（检查DCS运行记录时发现NC106车间甲醇精馏塔废气防治设施停运后仍运行近三小时）	处罚人民币伍万肆仟元整	无重大影响	已于2023年4月9日完成修改《开停车管理制度》，新增以下条款：停车过程中，环保治理设施（包括RTO装置）必须待生产装置完全停运后方能停运；开车过程中，环保治理设施（包括RTO装置）必须先于生产装置开车并运行正常，开、停车过程中的水、电、汽、冷冻、环保设施等由生产中心统一调度。已于2023年10月18号完成信用修复。
杭州颖泰	存在违反《危险废物贮存污染控制标准》的行为	产品周转空桶露天堆放后未及时处理	处罚人民币壹拾万元整	无重大影响	1.已于2023年4月24日完成相关废物的清理2.今后生产的产品、原料周转空桶及时储存至符合标准的危废库。已于2023年10月18号完成信用修复。
杭州颖泰	存在违反《中华人民共和国大气污染防治法》的行为	一台叉车尾气烟数值超标	处罚人民币伍仟元整	无重大影响	已于2023年4月10日委托资质单位对公司所有叉车进行检测，检测结果合格。已于2023年10月18号完成信用修复。
杭州颖泰	存在违反《浙江省大气污染防治条例》的行为	一台叉车未按要求张贴环保编码登记信息（环保二维码）	处罚人民币壹仟元整	无重大影响	该叉车环保设备号码丢失且无法补领，已经及时重新申报并张贴环保牌和环保识别号

					码。已于 2023 年 10 月 18 号完成信用修复。
山东福尔	存在违反《中华人民共和国大气污染防治法》的行为	产生含挥发性有机物废气的工序未按规定安装废气收集处理设施	未按规定安装废气收集处理设施的违法行为处罚款人民币肆万柒仟元整	无重大影响	产生含挥发性有机物废气的工序安装废气收集处理设施
山东福尔	存在《中华人民共和国大气污染防治法》的行为	2021 年下半年未按相关规范要求开展泄漏检测与修复（一年开展两次）	未按规定要求开展泄漏点检测与修复的违法行为处罚款人民币肆万贰仟伍佰元整	无重大影响	按要求频次开展检测与修复

其他应当公开的环境信息

华邦制药：因人和厂区生产搬迁，2022 年 6 月初启动的清洁生产审核在完成审核报告的编制及实施完所有中低费方案后，于 2023 年 2 月通过清洁生产审核报告专家评审会，会上明确不再进行清洁生产审核的正式验收。两厂区排污许可证均在原许可证到期前进行了延续申请，并获取。

其他环保相关信息

1、华邦制药：根据渝环办〔2023〕15 号文件要求，重庆市生态环境局委托重庆渝佳环境影响评价有限公司对公司两厂区进行了环境信用评价；根据渝环〔2023〕64 号文件发布的结果显示，两厂区均被评为“环保诚信企业”。

2、明欣药业：连续三年被评为环保诚信企业。

公司需遵守《深圳证券交易所上市公司自律监管指引第 3 号——行业信息披露》中化工行业的披露要求

上市公司发生环境事故的相关情况

无

二、社会责任情况

作为公众上市公司，公司重视履行社会责任，始终秉持着“兴华夏之邦，筑绿色长城”的初心，积极构建和谐社会，坚持规范运作、科学管理，为社会创造价值，为股东提供回报，为员工回馈关爱。公司坚持聚焦“大健康”战略主业，做大做强，以自身发展影响和带动地方经济发展，与社会共享企业发展的成果，通过不断发展壮大，实现公司与社会、社区、自然的协调、和谐发展。报告期内，公司严格按照《深圳证券交易所股票上市规则》、《深圳证券交易所自律监管指引——主板上市公司规范运作》等相关法律法规、规章制度的要求及时履行信息披露义务，保证信息披露质量，确保所有投资者公平地获取公司信息。

1、股东和债权人权益保护

保障股东合法权益、维护中小投资者的基本利益是公司的根本义务和职责。公司多年来始终严格按照《公司法》、《证券法》、《上市公司治理准则》等法律法规，不断健全、完善公司法人治理结构和内部控制制度，制定有《信息披露管理制度》、《投资者关系管理制度》等内部制度，建立了与投资者的互动平台，在机制上保证了对所有股东的公平、公正、公开，并充分享有法律、法规、规章所规定的各项合法权益。2023 年，公司共召开股东大会 2 次，回答互动易问答 73 条，多次组织或接待投资者调研活动，在全景网平台组织开展公司 2022 年度业绩说明会、2023 年重庆辖区上市公司集体接待日等活动 1 次，确保投资者及时全面了解公司的经营情况，保证投资者的知情权。同时，公司建立了多样化的投资者沟通渠道，包括业绩说明会、投资者专线、电子邮箱及互动易平台等多种互动形式，充分保证广大投资者的知情权，提高了公司的透明度和诚信度。公司多年来以稳健、诚信的经营原则，不断努力降低自身经营风险、财务风险及债权人权益风险，建立了良好的财务政策，积极实施现金分红政策，回报股东和投资者，实现了股东利益与债权人利益的双赢。

2、职工权益保护

员工是企业生存和发展的宝贵资源，企业与员工是相互信任、相互尊重、共同成长的关系。公司始终坚持“以人为本”，坚持“德才兼备、岗位成才、用人所长”的用人理念，不断改善员工的工作环境、工作条件，为员工创造、提供广阔

的发展平台和施展个人才华的机会。公司严格遵守《劳动法》《劳动合同法》《妇女权益保护法》等相关法律法规，规范企业劳动用工管理，与员工签订劳动合同，规范劳动关系管理工作，尊重和员工的个人权益，确保员工个人权益和身心健康得到全面的保障。公司重视人才培养，通过为员工提供职业生涯规划，鼓励在职硕士教育及各类职业资格考试，通过华邦学院为员工提供培训的平台，不断加强内部职业素质提升，实现员工与企业的共同成长。公司制定了合理的薪酬管理制度，对公司员工薪酬设计和管理原则、基本薪酬策略、福利与年假、薪酬结构、定级和调薪等方面进行了明确规定，公司按照“按劳取酬、多劳多得”的分配原则，根据员工的岗位责任、工作能力、贡献、服务年限和学历等因素综合考虑其工资和福利，并建立了较为完善的绩效考核体系。同时公司通过各种渠道倾听员工心声，了解员工的切实需求，并采纳合理意见，积极帮助员工排解工作和生活中的实际困难。公司重视企业文化建设，丰富员工生活，为广大员工提供舒适、良好的工作环境。

3、供应商、客户权益保护

公司秉承“市场第一、客户至上”的经营理念，将客户满意度作为衡量企业各项工作的准绳，重视与供应商、客户和消费者的互惠共赢关系。公司始终遵循“自愿、平等、互利”的原则，积极构建和发展与供应商、客户的长期稳定的战略合作伙伴关系，注重与各相关方的沟通与协调。公司与合作伙伴共成长、齐发展，共同构筑信任与合作的平台，为客户提供优质的产品，切实履行公司对供应商、对客户、对消费者的社会责任。

4、环境保护与可持续发展

公司高度重视环境保护与可持续发展工作，并将其作为一项重要工作来抓，一直坚持环境保护与企业发展齐头并进的原则，将环境保护、节能减排工作纳入重要议事日程。公司提倡绿色发展的经营理念，公司下属各生产企业积极响应国家的最新环保政策，坚决执行国家和地方的环保法律法规，提倡绿色发展的经营理念，积极探索企业与环境和谐共赢的发展模式，通过主动加大环保投入，并不断通过对技术升级与改造、淘汰高能耗设备等方法做到节能减排，降本增效，并将绿色发展理念覆盖产品研发、原料供应、生产过程、质量管理、实验室管理、物流管理、销售管理、售后服务、环境保护、员工职业健康安全等各个环节。报告期内，各子公司污染物均达标排放，公司未来仍将坚定不移的走安全健康、可持续发展的道路。

5、公共关系和社会公益事业

企业发展源于社会，回报社会是企业应尽的责任。公司在实现企业稳步发展和创造经济效益的同时，时刻不忘肩负的社会责任和使命，以自身发展影响和带动地方经济，与社会分享公司发展的经济成果。公司高度重视社会价值体现，用爱心回馈社会，努力实现经济发展与人文、自然的和谐。多年来，公司认真履行社会责任，依法纳税、关爱社会弱势群体，关注社会慈善事业，为共建和谐社会积极承担社会责任。2023 年度：（1）子公司重庆华邦制药有限公司持续秉承绿色低碳理念，通过实施节能改造、药品全生命周期设计等举措，践行“双碳目标”。2023 年 2 月华邦制药成为重庆市首家获得国家级“绿色工厂”称号的医药企业；2023 年 8 月被评为重庆市环保诚信企业；2023 年 12 月，国家五部门（工信部、发改委、财政部、国资委、市场监管局）联合发布公告，华邦制药的“质量精准追溯、智能仓储、能耗数据监测”三个场景入选 2023 年度智能制造优秀场景名单。（2）2023 年 8 月，北京遭受暴雨洪涝灾害、甘肃发生 6.2 级地震，华邦制药第一时间通过当地政府捐赠相关药品，价值 40 余万元，帮助受灾地区和群众共渡难关。（3）积极响应国家性行业组织倡导发起以“全程管理、追求达标”为主题的特应性皮炎关爱日、护肤日活动，在多个城市医院皮肤科开展义诊和疾病科普教育活动，提供了价值 20 万元的药品及患教手册，为 4000+患者提供诊疗关爱，受到广大患者的欢迎。（4）持续在全国开展基层诊疗讲座、大众科普讲座和咨询活动，帮助基层诊所、卫生室大夫学习常见皮肤疾病诊疗，更好的惠及基层医疗，同时向大众宣传常见皮肤病鉴别和防护知识，纠正皮肤护理误区，提升安全治疗皮肤疾病的理念。投入近 40 余万元，受益上亿人次的医生及患者。（5）公益义诊及赠药：对家庭经济极度困难的特殊患者，邀请医生对其进行义诊，并赠送药品；在部分城市开展向环卫工人、消防战士赠送皮肤药品的活动，关爱和解决特殊工作岗位人群的皮肤健康问题。（6）组织公司核心技术骨干参与重庆医科大学产业学院共建工作，助力复合型、应用型科研人才的培养建设。公司成长至今，始终积极践行企业社会责任并将在以后的发展中继续前行，回馈社会。以社会型企业的高度责任感与贡献，为社会创造价值。

公司需遵守《深圳证券交易所上市公司自律监管指引第 3 号——行业信息披露》中化工行业的披露要求

1、颖泰生物（万全宏宇、杭州颖泰、山东福尔、上虞颖泰、禾益股份、江苏常隆）

公司在运营与供应链管理中心下设了生产运行管理模块，对各生产型子公司 PQEHS 工作进行监督检查和指导服务。各生产型子公司设立了安全、环保和职业健康及 QA 相关部门，形成对安全生产自上而下的严格管控组织架构。公司及其生产型子公司建立了完善的安全生产责任制度，并制定了完备的安全生产、施工防护、操作流程、风险控制、安全生产培训等系列规程，公司安全生产相关的主要制度如下表：

序号	事项	核心内容	适用范围	制度名称
1	安全控制及风险识别	正式开展生产工作前对生产过程及生产环境可能出现的危害进行识别及分析	公司及生产型子公司、技术及发展中心	《工作安全分析(JSA)》、《危害识别与风险评价(HIRA)》等制度
2	安全生产管理流程及追责、安全生产教育培训	建立 EHS 考核制度及架构，对 EHS 相关负责人员资质、教育培训、检查考核、事故管理、承包商管理、职业安全、危险识别及控制、安全审查、应急相应等各工作岗位及工作职责均明确规定了生产过程中 EHS 相关注意要点	公司及生产型子公司、技术及发展中心	《生产车间 EHS 管理要点》等制度
3	安全生产、操作流程、风险控制考核	对 QA 及 EHS 管理项下涉及各部门及子公司开展的生产活动进行客观评价，验证公司及境内生产型子公司实际生产过程是否遵守公司的安全生产及质量管控相关制度方针、目标和管理体系；为公司 QA 和 EHS 管理体系持续改进提供依据，降低公司运营风险	公司及生产型子公司、生产与供应链管理中心	《QA 和 EHS 内审管理制度》等制度
4	危机管理	促进公司及各子公司积极、有效的处理可能会影响公司运行、信誉，及可能引起重大环境、安全、健康等事故及法律责任的危机	公司	《危机管理指南》等制度
5	事故管理	加强对公司及其下属生产型子公司的安全事故及潜在安全风险的管理，规范公司内部事故报告流程，有效收集、分析、分享公司内部事故信息及经验教训	公司及生产型子公司、技术与发展中心	《事故分类、报告和调查管理》等制度
6	客户投诉管理	为更及时有效的对客户的投诉进行处理，以增强客户满意度，维护和提升公司的企业形象，特制	公司及生产型子公司	《客户投诉处理办法》等制度

除前述公司制定的在公司及其各子公司通用的安全生产制度，各子公司亦各自建立了例如《安全生产责任制》、《风险评价及控制管理制度》、《风险管理与隐患排查治理制度》、《开停车管理制度》、《职业卫生管理制度》、《重大危险源管理制度》、《特殊作业管理制度》、《承包商管理制度》、《环境因素识别与评价管理制度》、《废气管理制度》、《废水管理制度》、《固废管理制度》、《安全培训管理制度》、《安全投入保障制度》、《事故事件报告调查制度》、《事故应急救援管理制度》等一系列安全生产制度。

公司对生产相关人员进行安全生产培训，并定期开展安全生产教育，确保相关工作人员具备安全生产方面的知识及防范意识，确保了其安全生产制度的有效执行。

公司及各子公司通过安全生产投入资金，确保了其安全生产制度的有效执行。

公司及其子公司已依照安全生产制度的规定，定期开展安全生产风险排查。

公司负责管理安全生产的管理部门定期对各部门及子公司开展的生产活动进行客观评价，验证公司及境内生产型子公司实际生产过程是否遵守公司的安全生产及质量管控相关制度方针、目标和管理体系，有效降低了公司运营风险，确保了其安全生产制度的有效执行。

2、汉江药业

公司建立健全了安全生产责任制、风险评估、隐患排查、培训教育、特种作业管理、事故应急管理、考核奖励等 100 余个安全管理规章制度，通过了 ISO14001、ISO45001 和安全标准化三级企业认证，2023 年全年未发生重大安全事故和相关处罚。

3、凯盛新材

公司在生产经营安全生产管理工作中，始终坚持“生命至上、安全第一、预防为主”的方针。公司已成立安全生产委员会，设立专职安全管理机构，任命专职安全总监和专职安全管理人员。公司已经按照法律法规和专项文件要求配备满

足比例、数量的专职安全管理人员，建立有全员安全生产责任制，制定和完善了安全生产规章制度，各车间按要求已编制安全技术规程和岗位操作规程。

1) 公司制定了《隐患排查治理管理制度》《安全生产风险分级管控制度》，围绕双重预防机制为核心，形成风险分级管控、隐患排查治理长效机制，并依照年度隐患排查计划定期组织开展各层级隐患排查活动。

2) 按照《生产安全事故应急预案》制定了 2023 年度《生产安全事故应急演练计划》，并顺利完成多层级、多频率的现场演练任务，已提升员工应对突发事件的能力。截止 2023 年 12 月底，各车间根据应急演练计划进行了现场演练 99 次，公司组织开展 4 次专项应急演练和 1 次综合应急演练。

3) 根据《关于切实加强生产经营单位应急预案和应急演练工作的通知》（鲁安办发[2021]9 号）要求，组织车间进行一周一小练、一月一大练和一季度一检验。全面提高了公司员工应急处置突发事件的能力，最大限度地预防和减少突发事件及其造成的损失。公司建设项目不断增加，对应急预案重新修订，增加新产品生产过程中的突发事故处置方案，并已在淄博市淄川区应急管理局备案，备案编号：370302-2023-041。

4) 根据《安全生产费用提取管理制度》公司根据上年度销售收入制定下年度安全费用的提取和使用，做好安全生产资金的投入落实工作，建立安全经费分类明细台账，确保安全投入有效实施，做到专款专用。

5) 建立健全安全生产责任制体系，依据法律法规、标准规范要求公司组织评审修订工作小组对公司责任制进行了重新编制和修订。编制 172 项从主要负责人到各部门、各层级从业人员的安全生产责任制，做到人人有责任，层层有考核，层层有落实的安全生产管理体系。

6) 依据《中华人民共和国安全生产法》《建设项目安全设施“三同时”监督管理办法》（原国家安全生产监督管理总局令第 36 号，根据总局 77 号令修订）和《危险化学品建设项目安全评价细则（试行）》（原国家安全生产监督管理总局安监总危化[2007]255 号）等法律法规的要求，制定了《建设项目“三同时”管理制度》在新、改、扩建项目和技术改造项目中的职业健康与安全设施，必须与主体工程同时设计、同时施工、同时验收投入生产和使用。截止 2023 年 12 月底，公司已完成立项的在建项目 17 个，安全方面完成 6 个项目安全预评价、7 个安全设施设计专篇、2 个试生产、7 个竣工安全验收；职业健康方面完成 7 个项目职业健康预评价、7 个职业健康设计专篇、4 个项目的控制效果评价报告的验收工作；消防方面完成 2 个消防设计审查，2 个消防验收/备案；防雷装置设计核准 1 个。

7) 有效运行公司二级危险化学品安全生产标准化管理体系，在安全标准化建设的标准上，运用 HAZOP 分析方法识别工艺、设备设施等存在的安全风险，开展全方位、全过程的安全风险辨识，评定安全风险等级，逐步建立公司安全风险数据库和安全风险分布图，完善安全风险公告制度，并根据评估结果，对安全风险进行有效管控。

8) 公司致力于提升安全管理水平，搭建“凯盛安全信息化平台”。平台集成了多元化的功能，包含培训教育、作业管理、双重预防机制、隐患排查、责任制等板块，利用信息化手段实现应急管理现代化。借助该平台，公司强化特殊作业全过程的精细化管理和实时视频监控，通过人员定位系统和智能视频监控技术对特殊作业活动全天候管控。公司依托“凯盛安全信息化平台”，将信息化工具深度融入到安全管理各环节，构建起高效、智能、全方位的安全管理体系，有力保障公司的稳定运营和可持续发展。

4、华邦制药

1) 严格落实企业安全主体责任：

①公司成立了安全生产委员会，由总经理担任主任，常务副总经理担任副主任，各级主管担任委员。总经理是公司安全生产第一责任人，对公司的安全生产负总责，常务副总经理对公司的安全生产负直接领导责任；

②公司设立有安全生产管理机构——安全环保部，现有专职安全管理人员 4 人，开展公司日常安全生产管理工作；

③建立了各级各岗位安全生产责任制。年初与公司各级人员层层签订安全生产目标责任书，严格落实全员安全生产责任。

2) 公司严格按照安全生产法律法规和标准规定，建立健全了安全生产规章制度共计 46 项，职业卫生管理制度共计 12 项，并定期开展评估、及时修订，确保各项制度有效执行。

3) 制定了安全生产费用投入计划，用于设施设备的购置与维护、技术改造、隐患整改、应急演练、宣传教育培训等，全年安全生产费用共计约 453 万余元。

4) 公司严格执行新建、改建、扩建项目安全设施“三同时”要求，确保安全设施与主体工程同时设计、同时施工、同时投入生产和使用。

5) 人和厂区完成了《生产安全事故应急预案》的更新及备案登记，备案编号：500144-2023-0428；通过了安全生产标准化复评，取得了“三级”安全生产标准化证书，证书编号：渝 AQBQGHII202300671。

6) 全年共完成各类安全培训 3 次，开展应急演练 2 次。公司总经理和安全生产管理人员均取得了相应的安全培训合格证书；特种作业人员已按照国家有关规定完成了专门的安全作业培训，并取得相应资格后上岗作业。

7) 开展“日周月”安全巡查，建立事故隐患排查治理台账，采取监控、监测、信息化等技术手段提高事故隐患排查治理水平，实现对隐患的闭环管理。

8) 通过了 ISO14001 环境管理体系和 ISO45001 职业健康安全管理体系的监督审核，保持了证书的有效性。

9) 对作业场所职业病危害因素进行了检测，所有岗位的检测结果均符合国家标准要求。

10) 人和、水土两厂区全年共接受职能部门检查 10 余次，检查提出的整改建议均为一般隐患，无原则性问题，已全部整改完成。

11) 2023 年全年公司人和、水土两厂区均未发生重特大生产安全事故。

5、明欣药业

1) 建设安全管理制度共计 51 项，各岗位及设备全部制定有标准操作规程，参照《危险化学品从业单位安全生产标准化评审标准》以二级标准开展安全生产标准化管理；

2) 建设以总经理为组长，各部门负责人及员工代表为组员的安全领导小组，设有安全环保部为安全管理监督执行部门；

3) 每年制定安全生产投入计划，并建设安全费用台账；

4) 每年度制定安全生产教育和培训计划，各部门按计划完成培训，严格执行三级安全教育培训要求，各班组每月不少于两次班组安全活动，关键岗位安排专人外部参培取证并定期审证；

5) 报告期间积极迎接应急管理局、环保局、管委会等主管单位的安全检查，无重特大安全隐患，一般隐患已全部在要求的期限内整改完成；

6) 公司无重大安全事故。

6、华邦胜凯

建立完全标准化体系制度，实施后取得三级证书。开展日周月检查，检查隐患制定整改措施并积极整改完成，无违规及事故情况发生。

7、通辽华邦

1) 公司建立健全安全生产管理体系，严格落实安全生产责任制，全员签订安全生产责任状；

2) 安全生产标准化建设完成，根据安全生产现状，不定期提取安全生产经费投入使用；

3) 公司年初制定全年安全生产教育与培训计划，按照计划定期组织安全生产教育培训；三级安全教育培训率 100%；公司全年随机迎接通辽市应急管理局、科左后旗应急管理局及科左后旗消防救援大队抽检，对提出的隐患要求第一时间整改；

4) 每月组织安全生产隐患大排查，每周组织部门安全员区域安全生产隐患排查；

5) 报告期内公司未发生重大安全事故。

三、巩固拓展脱贫攻坚成果、乡村振兴的情况

2023 年，公司积极响应国家政策，通过资金捐助等方式参与脱贫攻坚及乡村振兴工作，对江苏、江西、山东、杭州、河北、陕西等地的多个村社提供帮扶，扶贫金额达 186 万元，受益人数 2 万余人。

第六节 重要事项

一、承诺事项履行情况

1、公司实际控制人、股东、关联方、收购人以及公司等承诺相关方在报告期内履行完毕及截至报告期末尚未履行完毕的承诺事项

适用 不适用

承诺事由	承诺方	承诺类型	承诺内容	承诺时间	承诺期限	履行情况
资产重组时所作承诺	西藏汇邦科技有限公司	关于避免同业竞争、关联交易、资金占用方面的承诺。	同业竞争禁止；将尽量避免与公司及其控股企业之间发生关联交易等。	2013年10月22日	长期	严格履行中
资产重组时所作承诺	于俊田	关于同业竞争、关联交易、资金占用方面的承诺。	本人及本人实际控制的其他企业不会以任何形式直接或间接地从事与上市公司及福尔股份相同或相似的业务；将尽量减少并规范与上市公司及福尔股份及其控制的其他公司、企业或者其他经济组织之间的关联交易等。	2013年10月22日	长期	严格履行中
资产重组时所作承诺	董晓明;肖建东、沈阳好医创新医学科技发展有限公司;沈阳瑞亚生物科技有限公司	关于同业竞争、关联交易、资金占用方面的承诺。	不会以任何方式直接或间接地从事与百盛药业（含下属企业）的主营业务及活动构成或可能构成竞争的业务及活动、减少并规范关联交易活动。	2015年01月19日	长期	严格履行中
承诺是否按时履行	是					
如承诺超期未履行完毕的，应当详细说明未完成履行的具体原因及下一步的工作计划	不适用					

2、公司资产或项目存在盈利预测，且报告期仍处在盈利预测期间，公司就资产或项目达到原盈利预测及其原因做出说明

适用 不适用

二、控股股东及其他关联方对上市公司的非经营性占用资金情况

适用 不适用

公司报告期不存在控股股东及其他关联方对上市公司的非经营性占用资金。

三、违规对外担保情况

适用 不适用

公司报告期无违规对外担保情况。

四、董事会对最近一期“非标准审计报告”相关情况的说明

适用 不适用

五、董事会、监事会、独立董事（如有）对会计师事务所本报告期“非标准审计报告”的说明

适用 不适用

六、与上年度财务报告相比，会计政策、会计估计变更或重大会计差错更正的情况说明

适用 不适用

1. 会计政策变更

会计政策变更的内容和原因	审批程序	备注
2022年11月，财政部发布了《企业会计准则解释第16号》（财会〔2022〕31号）（以下简称“解释第16号”），“关于单项交易产生的资产和负债相关的递延所得税不适用初始确认豁免的会计处理”的内容自2023年1月1日起施行。	2023年4月25日召开的第八届董事会第十二次会议	

公司于2023年1月1日起执行前述解释第16号的“关于单项交易产生的资产和负债相关的递延所得税不适用初始确认豁免的会计处理”，并在2023年度财务报表中对2022年1月1日之后发生的该等单项交易追溯确认。

该变更对2022年12月31日及2022年度财务报表的影响如下：

项目	2022年12月31日/2022年度		
	变更前	累计影响额	变更后
递延所得税资产	337,117,808.23	5,030,371.46	342,148,179.69
递延所得税负债	105,397,985.24	4,441,938.01	109,839,923.25
未分配利润	2,544,797,673.79	234,588.88	2,545,032,262.67
少数股东权益	6,358,828,154.16	353,844.57	6,359,181,998.73
所得税费用	495,959,237.97	-470,999.16	495,488,238.81
归属于母公司所有者的净利润	433,282,763.85	200,770.14	433,483,533.99
少数股东损益	693,453,520.53	270,229.02	693,723,749.55

2. 会计估计变更以及差错更正：

本期未发生会计估计变更以及差错更正。

七、与上年度财务报告相比，合并报表范围发生变化的情况说明

适用 不适用

1、非同一控制下企业合并

公司发生非同一控制下的企业合并，取得丽江泸沽湖摩梭小镇文化旅游发展有限公司。具体详见第十节、九、1、非同一控制下企业合并。

2、同一控制下企业合并

报告期合并范围内未发生同一控制下的企业合并。

3、处置子公司

报告期无处置子公司。

4、其他原因的合并范围变动

报告期内新设增加的子公司：重庆松山会员医院有限公司、重庆华邦数智信息技术有限公司、华邦医药研究有限公司。

报告期内注销的子公司：陕西汉江药业集团投资有限公司、陕西合泰科贸有限公司、盐城南方化工有限公司、Swiss Biological Medicine Center AG。

报告期内丽江股份子公司龙悦餐饮吸收合并龙德旅游，龙德旅游全部资产、债权、债务和业务等注入子公司丽江龙悦餐饮经营管理有限公司。

八、聘任、解聘会计师事务所情况

现聘任的会计师事务所

境内会计师事务所名称	四川华信（集团）会计师事务所（特殊普通合伙）
境内会计师事务所报酬（万元）	188
境内会计师事务所审计服务的连续年限	23
境内会计师事务所注册会计师姓名	赵勇军，李鲜，赵相宇
境内会计师事务所注册会计师审计服务的连续年限	赵勇军（4年），李鲜（1年），赵相宇（3年）
境外会计师事务所名称（如有）	不适用
境外会计师事务所报酬（万元）（如有）	0
境外会计师事务所审计服务的连续年限（如有）	不适用
境外会计师事务所注册会计师姓名（如有）	不适用
境外会计师事务所注册会计师审计服务的连续年限（如有）	不适用

当期是否改聘会计师事务所

是 否

聘请内部控制审计会计师事务所、财务顾问或保荐人情况

适用 不适用

四川华信（集团）会计师事务所（特殊普通合伙）

九、年度报告披露后面临退市情况

适用 不适用

十、破产重整相关事项

适用 不适用

公司报告期末发生破产重整相关事项。

十一、重大诉讼、仲裁事项

适用 不适用

报告期内，公司未达到重大诉讼披露标准的其他诉讼（作为原/被告）的涉案总金额及预计总负债情况：

诉讼(仲裁)基本情况	涉案金额(万元)	是否形成预计负债	诉讼(仲裁)进展	诉讼(仲裁)审理结果及影响	诉讼(仲裁)判决执行情况	披露日期	披露索引
凯盛新材	2,862.19	否	进行中	-	-	-	-
秦岭旅游	5,379.45	否	-	公司正常经营未受影响	-	-	-
颖泰生物	2,215.48	否	-	公司正常经营未受影响	-	-	-

十二、处罚及整改情况

适用 不适用

公司报告期不存在处罚及整改情况。

十三、公司及其控股股东、实际控制人的诚信状况

适用 不适用

十四、重大关联交易

1、与日常经营相关的关联交易

适用 不适用

公司报告期未发生与日常经营相关的重大关联交易。

2、资产或股权收购、出售发生的关联交易

适用 不适用

公司报告期未发生资产或股权收购、出售的重大关联交易。

3、共同对外投资的关联交易

适用 不适用

公司报告期未发生共同对外投资的重大关联交易。

4、关联债权债务往来

适用 不适用

公司报告期不存在重大关联债权债务往来。

5、与存在关联关系的财务公司的往来情况

适用 不适用

公司与存在关联关系的财务公司与关联方之间不存在存款、贷款、授信或其他金融业务。

6、公司控股的财务公司与关联方的往来情况

适用 不适用

公司控股的财务公司与关联方之间不存在存款、贷款、授信或其他金融业务。

7、其他重大关联交易

适用 不适用

公司报告期无其他重大关联交易。

十五、重大合同及其履行情况

1、托管、承包、租赁事项情况

(1) 托管情况

适用 不适用

公司报告期不存在托管情况。

(2) 承包情况

适用 不适用

公司报告期不存在承包情况。

(3) 租赁情况

适用 不适用

公司报告期不存在为公司带来的损益额达到公司当年利润总额的 10% 以上的重大租赁情况。

2、重大担保

适用 不适用

单位：万元

公司及其子公司对外担保情况（不包括对子公司的担保）										
担保对象名称	担保额度相关公告披露日期	担保额度	实际发生日期	实际担保金额	担保类型	担保物（如有）	反担保情况（如有）	担保期	是否履行完毕	是否为关联方担保
重庆松山医院	2020年04月15日	10,000	2023年06月05日	10,000	连带责任保证	无	无	2023年6月5日-2024年6月4日	否	否
重庆松山医院	2020年04月15日	6,000	2023年04月27日	4,000	连带责任保证	无	无	2023年2月10日-2024年2月9日	否	否
重庆松山医院	2022年03月19日	11,000	2023年06月20日	800	连带责任保证	无	无	2023年6月20日-2025年10月27日	否	否
重庆松山医院	2022年03月19日	11,500	2023年12月13日	11,500	连带责任保证	无	无	2023年12月13日-2024年6月13日	否	否
重庆松山医院	2022年03月19日	6,000	2022年09月26日	6,000	连带责任保证	无	无	2022年7月22日-2023年6月20日	是	否
重庆松山医院	2022年03月19日	5,000	2022年08月30日	5,000	连带责任保证	无	无	2022年8月30日-2023年8月29日	是	否
报告期内审批的对外担保额度合计（A1）			49,500	报告期内对外担保实际发生额合计						37,300

				(A2)						
报告期末已审批的对外担保额度合计 (A3)		38,500		报告期末实际对外担保余额合计 (A4)	26,300					
公司对子公司的担保情况										
担保对象名称	担保额度相关公告披露日期	担保额度	实际发生日期	实际担保金额	担保类型	担保物 (如有)	反担保情况 (如有)	担保期	是否履行完毕	是否为关联方担保
北京颖泰嘉和生物科技股份有限公司	2020年12月01日	85,000	2021年08月18日	80,000	连带责任保证、质押	股权	无	2021年8月18日-2026年8月18日	否	否
北京颖泰嘉和生物科技股份有限公司	2022年12月14日	11,000	2022年12月20日	10,000	连带责任保证	无	无	2022年12月20日-2025年12月20日	否	否
北京颖泰嘉和生物科技股份有限公司	2022年12月14日	30,000	2023年03月21日	15,000	连带责任保证	无	无	2023年3月21日-2024年3月20日	否	否
北京颖泰嘉和生物科技股份有限公司	2022年12月14日	30,000	2023年05月08日	26,000	连带责任保证	无	无	2023年5月8日-2024年5月7日	否	否
北京颖泰嘉和生物科技股份有限公司	2022年12月14日	15,000	2023年09月01日	15,000	连带责任保证	无	无	2023年9月1日-2024年9月1日	否	否
北京颖泰嘉和生物科技股份有限公司	2022年12月14日	20,000	2023年06月20日	14,400	连带责任保证	无	无	2022年12月19日-2026年12月14日	否	否
北京颖泰嘉和生物科技股份有限公司	2022年12月14日	19,550	2023年03月27日	10,107.74	连带责任保证	无	无	2023年3月2日-2028年3月1日	否	否
北京颖泰嘉和生物科技股份有限公司	2021年12月14日	14,400	2022年03月16日	7,894.76	连带责任保证	无	无	2022年3月16日-2027年3月15日	否	否
北京颖泰嘉和生物科技股份有限公司	2022年12月14日	20,000	2023年07月26日	20,000	连带责任保证	无	无	2023年7月26日-2026年7月25日	否	否
北京颖泰嘉和生物科技股份有限公司	2022年12月14日	20,000	2023年06月15日	9,900	连带责任保证	无	无	2023年6月30日-2025年6月30日	否	否
北京颖泰嘉和生物科技股份有限公司	2022年12月14日	40,000	2022年12月23日	13,000	连带责任保证	无	无	2022年12月23日-2024年11月20日	否	否
上虞颖泰精细化工有限公司	2020年12月01日	10,000	2021年06月25日	1,666.67	连带责任保证、质押	股权	无	2021年6月25日-2024年6月21日	否	否
江苏常隆农化有限公司	2020年12月01日	20,000	2021年06月25日	3,333.33	连带责任保证、质押	股权	无	2021年6月25日-2024年6月21日	否	否
重庆华邦酒店旅业有限公司	2021年12月14日	1,000	2022年05月13日	1,000	连带责任保证	无	无	2022年5月13日-2024年5月11日	否	否
重庆华邦酒店旅业有限公司	2022年12月14日	1,000	2023年06月27日	1,000	连带责任保证	无	无	2023年7月3日-2026年6月26日	否	否
广西大美大新旅游有限公司	2022年12月14日	1,000	2023年06月25日	1,000	连带责任保证	无	无	2023年6月27日-2024年6月26日	否	否
广西大美大新旅游有限公司	2022年12月14日	1,000	2023年07月18日	1,000	连带责任保证	无	无	2023年7月20日-2024年7月20日	否	否

广西拙雅酒店管理有限公司	2021年12月14日	1,000	2022年06月20日	940	连带责任保证	无	无	2022年6月24日-2025年6月16日	否	否
重庆宽仁企业管理有限公司	2019年12月14日	26,000	2020年06月09日	24,799	连带责任保证、抵押	房产	无	2020年6月2日-2028年6月1日	否	否
重庆松山医疗健康管理中心(有限合伙)、北京德瑞莱茵国际医院管理有限公司	2020年12月01日	14,000	2021年01月28日	7,000	连带责任保证	无	无	2021年1月28日-2026年1月27日	否	否
重庆卓远医药有限公司	2022年12月14日	1,000	2023年03月10日	1,000	连带责任保证	无	无	2023年3月15日-2024年3月15日	否	否
北京颖泰嘉和生物科技股份有限公司	2019年12月14日	50,000	2020年04月09日	24,000	连带责任保证	无	无	2020年4月26日-2023年4月26日	是	否
北京颖泰嘉和生物科技股份有限公司	2021年12月14日	20,000	2022年08月02日	20,000	连带责任保证	无	无	2022年7月8日-2023年5月8日	是	否
北京颖泰嘉和生物科技股份有限公司	2022年12月14日	15,000	2022年12月19日	10,000	连带责任保证	无	无	2022年12月19日-2023年6月20日	是	否
北京颖泰嘉和生物科技股份有限公司	2021年12月14日	4,000	2022年01月14日	4,000	连带责任保证	无	无	2022年1月19日-2023年1月18日	是	否
北京颖泰嘉和生物科技股份有限公司	2021年12月14日	7,475	2022年03月14日	6,432.02	连带责任保证	无	无	2022年3月14日-2023年5月4日	是	否
北京颖泰嘉和生物科技股份有限公司	2021年12月14日	10,000	2022年08月11日	10,000	连带责任保证	无	无	2022年8月11日-2023年8月11日	是	否
北京颖泰嘉和生物科技股份有限公司	2021年12月14日	20,000	2022年07月28日	20,000	连带责任保证	无	无	2022年7月28日-2023年7月27日	是	否
山东福尔有限公司	2020年12月01日	6,000	2021年07月30日	6,000	连带责任保证	无	无	2021年8月21日-2023年2月10日	是	否
山东福尔有限公司	2020年12月01日	8,000	2021年07月21日	4,510	连带责任保证	无	无	2021年7月21日-2023年1月18日	是	否
江苏常隆农化有限公司	2020年12月01日	8,000	2021年09月18日	3,333.33	连带责任保证	无	无	2021年9月24日-2023年7月31日	是	否
陕西汉江药业集团股份有限公司	2019年12月14日	50,000	2022年12月27日	9,781.03	连带责任保证	无	无	2020年8月15日-2023年11月30日	是	否
重庆华邦酒店旅业有限公司	2019年12月14日	1,000	2020年06月29日	900	连带责任保证	无	无	2020年6月30日-2023年6月30日	是	否
广西大美大新旅游有限公司	2019年12月14日	1,000	2021年06月29日	1,000	连带责任保证	无	无	2021年6月29日-2023年6月29日	是	否
广西大美大新旅游有限公司	2021年12月14日	2,000	2022年03月07日	2,000	连带责任保证	无	无	2022年3月6日-2023年3月5日	是	否
广西大美大新旅游有限公司	2021年12月14日	1,000	2022年03月31日	1,000	连带责任保证	无	无	2022年4月1日-2023年3月31日	是	否
重庆卓远医药有限公司	2021年12月14日	1,000	2022年03月23日	1,000	连带责任保证	无	无	2022年3月23日-2023年3月23日	是	否
重庆卓远医药有限公司	2019年12月14日	1,000	2020年06月29日	900	连带责任保证	无	无	2020年7月13日-2023年7月13日	是	否
重庆宽仁企业	2020年12	17,500	2021年06	7,500	连带责任	股权	无	2021年6月16日-	是	否

管理有限公司	月 01 日		月 16 日		保证、质押			2023 年 7 月 13 日		
报告期内审批对子公司担保额度合计 (B1)		603,925		报告期内对子公司担保实际发生额合计 (B2)		396,397.88				
报告期末已审批的对子公司担保额度合计 (B3)		380,950		报告期末对子公司实际担保余额合计 (B4)		264,041.5				
子公司对子公司的担保情况										
担保对象名称	担保额度相关公告披露日期	担保额度	实际发生日期	实际担保金额	担保类型	担保物 (如有)	反担保情况 (如有)	担保期	是否履行完毕	是否为关联方担保
上虞颖泰精细化工有限公司	2021 年 12 月 14 日	14,000	2022 年 01 月 28 日	8,032.18	连带责任保证	无	无	2022 年 1 月 28 日-2026 年 12 月 31 日	否	否
上虞颖泰精细化工有限公司	2021 年 12 月 14 日	8,393	2022 年 01 月 18 日	7,630	连带责任保证	无	无	2022 年 1 月 18 日-2025 年 1 月 17 日	否	否
上虞颖泰精细化工有限公司	2022 年 12 月 14 日	8,000	2023 年 05 月 05 日	7,999.6	连带责任保证	无	无	2023 年 5 月 5 日-2024 年 5 月 4 日	否	否
上虞颖泰精细化工有限公司	2022 年 12 月 14 日	5,000	2022 年 12 月 02 日	5,000	连带责任保证	无	无	2022 年 12 月 2 日-2032 年 12 月 2 日	否	否
上虞颖泰精细化工有限公司	2022 年 12 月 14 日	3,000	2023 年 03 月 22 日	0	连带责任保证	无	无	2023 年 3 月 22 日-2024 年 3 月 21 日	否	否
上虞颖泰精细化工有限公司	2022 年 12 月 14 日	20,000	2023 年 03 月 08 日	5,919	连带责任保证	无	无	2022 年 9 月 21 日-2026 年 12 月 31 日	否	否
上虞颖泰精细化工有限公司	2022 年 12 月 14 日	8,000	2023 年 06 月 19 日	4,500	连带责任保证	无	无	2023 年 6 月 19 日-2024 年 7 月 9 日	否	否
杭州颖泰生物科技有限公司	2022 年 12 月 14 日	3,000	2023 年 03 月 01 日	1,735.56	连带责任保证	无	无	2023 年 3 月 31 日-2026 年 3 月 31 日	否	否
杭州颖泰生物科技有限公司	2022 年 12 月 14 日	10,000	2023 年 10 月 27 日	5,000	连带责任保证	无	无	2023 年 10 月 27 日-2024 年 10 月 26 日	否	否
杭州颖泰生物科技有限公司	2022 年 12 月 14 日	5,000	2023 年 07 月 12 日	4,831.18	连带责任保证	无	无	2023 年 7 月 12 日-2024 年 7 月 11 日	否	否
杭州颖泰生物科技有限公司	2022 年 12 月 14 日	10,000	2023 年 05 月 04 日	1,645.8	连带责任保证	无	无	2023 年 5 月 4 日-2024 年 5 月 4 日	否	否
杭州颖泰生物科技有限公司	2021 年 12 月 14 日	12,700	2022 年 05 月 30 日	12,699.41	连带责任保证	无	无	2022 年 5 月 30 日-2024 年 5 月 29 日	否	否
杭州颖泰生物科技有限公司	2020 年 12 月 01 日	8,000	2022 年 08 月 04 日	3,654.49	连带责任保证	无	无	2022 年 8 月 4 日-2025 年 8 月 3 日	否	否
杭州颖泰生物科技有限公司	2022 年 12 月 14 日	16,000	2023 年 03 月 15 日	8,080.81	连带责任保证	无	无	2023 年 3 月 15 日-2024 年 3 月 14 日	否	否
杭州颖泰生物科技有限公司	2022 年 12 月 14 日	8,000	2023 年 09 月 12 日	259.97	连带责任保证	无	无	2023 年 9 月 15 日-2024 年 9 月 15 日	否	否
山东福尔有限公司	2022 年 12 月 14 日	6,000	2023 年 02 月 22 日	6,000	连带责任保证	无	无	2023 年 2 月 21 日-2024 年 2 月 20 日	否	否
山东福尔有限公司	2022 年 12 月 14 日	9,600	2023 年 07 月 17 日	8,000	连带责任保证	无	无	2023 年 7 月 17 日-2024 年 9 月 16 日	否	否
山东福尔有限公司	2022 年 12 月 14 日	3,900	2023 年 02 月 08 日	3,900	连带责任保证	无	无	2023 年 2 月 8 日-2024 年 2 月 7 日	否	否
山东福尔有限公司	2022 年 12 月 14 日	7,000	2023 年 09 月 21 日	4,000	连带责任保证	无	无	2023 年 9 月 22 日-2024 年 9 月 21 日	否	否
山东福尔特种设备有限公司	2021 年 12 月 14 日	500	2022 年 07 月 28 日	500	连带责任保证	无	无	2022 年 7 月 28 日-2024 年 7 月 27 日	否	否
山东福尔特种设备有限公司	2022 年 12 月 14 日	600	2023 年 12 月 12 日	600	连带责任保证	无	无	2023 年 12 月 12 日-2024 年 12 月 12 日	否	否
山东福尔特种	2022 年 12	800	2023 年 06	800	连带责任	无	无	2023 年 6 月 19 日-	否	否

设备有限公司	月 14 日		月 19 日		保证			2024 年 6 月 19 日		
江苏常隆农化有限公司	2019 年 12 月 14 日	14,400	2020 年 05 月 06 日	9,500	连带责任保证	无	无	2020 年 5 月 6 日-2025 年 5 月 6 日	否	否
江苏常隆农化有限公司	2022 年 12 月 14 日	10,000	2023 年 04 月 07 日	6,000	连带责任保证	无	无	2023 年 4 月 10 日-2026 年 4 月 10 日	否	否
江苏常隆农化有限公司	2022 年 12 月 14 日	5,000	2023 年 04 月 04 日	5,000	连带责任保证	无	无	2023 年 4 月 4 日-2026 年 4 月 3 日	否	否
江苏常隆农化有限公司	2022 年 12 月 14 日	5,000	2023 年 04 月 03 日	5,000	连带责任保证	无	无	2023 年 4 月 3 日-2024 年 3 月 20 日	否	否
江苏常隆农化有限公司	2022 年 12 月 14 日	3,400	2023 年 04 月 03 日	3,400	连带责任保证	无	无	2023 年 4 月 14 日-2024 年 4 月 10 日	否	否
江苏常隆农化有限公司	2021 年 12 月 14 日	5,000	2022 年 01 月 17 日	3,000	连带责任保证	无	无	2022 年 1 月 17 日-2025 年 1 月 17 日	否	否
江苏常隆农化有限公司	2021 年 12 月 14 日	3,000	2022 年 03 月 08 日	952.09	连带责任保证	无	无	2022 年 3 月 8 日-2024 年 3 月 15 日	否	否
江苏常隆农化有限公司	2022 年 12 月 14 日	50,000	2023 年 04 月 21 日	17,101.53	连带责任保证	无	无	2023 年 4 月 21 日-2030 年 4 月 20 日	否	否
江苏常隆农化有限公司	2022 年 12 月 14 日	5,000	2023 年 07 月 21 日	4,614.05	连带责任保证	无	无	2023 年 7 月 21 日-2026 年 7 月 30 日	否	否
江苏常隆农化有限公司	2022 年 12 月 14 日	6,000	2023 年 09 月 10 日	6,000	连带责任保证	无	无	2023 年 9 月 28 日-2025 年 3 月 27 日	否	否
江苏常隆农化有限公司	2022 年 12 月 14 日	5,000	2023 年 07 月 11 日	2,100	连带责任保证	无	无	2023 年 7 月 11 日-2024 年 7 月 10 日	否	否
江西禾益化工股份有限公司	2022 年 12 月 14 日	10,000	2023 年 12 月 28 日	6,317.79	连带责任保证	无	无	2023 年 12 月 28 日-2024 年 12 月 28 日	否	否
江西禾益化工股份有限公司	2019 年 12 月 14 日	2,000	2022 年 03 月 23 日	2,000	连带责任保证	无	无	2022 年 3 月 23 日-2024 年 3 月 22 日	否	否
江西禾益化工股份有限公司	2020 年 12 月 01 日	500	2022 年 01 月 21 日	500	连带责任保证	无	无	2022 年 1 月 21 日-2024 年 1 月 20 日	否	否
江西禾益化工股份有限公司	2022 年 12 月 14 日	1,000	2023 年 03 月 28 日	995	连带责任保证	无	无	2023 年 3 月 28 日-2024 年 3 月 27 日	否	否
江西禾益化工股份有限公司	2022 年 12 月 14 日	1,000	2023 年 03 月 06 日	1,000	连带责任保证	无	无	2023 年 3 月 6 日-2024 年 3 月 2 日	否	否
江西禾益化工股份有限公司	2021 年 12 月 14 日	2,833.96	2022 年 07 月 25 日	2,833.96	连带责任保证	无	无	2022 年 7 月 25 日-2025 年 7 月 25 日	否	否
江西禾益化工股份有限公司	2021 年 12 月 14 日	1,599.36	2022 年 08 月 10 日	1,599.36	连带责任保证	无	无	2022 年 8 月 10 日-2025 年 8 月 10 日	否	否
江西禾益化工股份有限公司	2022 年 12 月 14 日	2,000	2023 年 09 月 06 日	2,000	连带责任保证	无	无	2023 年 9 月 13 日-2024 年 9 月 13 日	否	否
江西禾益化工股份有限公司	2022 年 12 月 14 日	4,080	2023 年 01 月 03 日	4,080	连带责任保证	无	无	2023 年 1 月 3 日-2024 年 7 月 2 日	否	否
江西禾益化工股份有限公司	2022 年 12 月 14 日	10	2023 年 01 月 03 日	10	连带责任保证	无	无	2023 年 1 月 3 日-2024 年 1 月 2 日	否	否
江西禾益化工股份有限公司	2022 年 12 月 14 日	10,000	2023 年 01 月 04 日	3,346.43	连带责任保证	无	无	2023 年 1 月 4 日-2024 年 1 月 3 日	否	否
江西禾益化工股份有限公司	2022 年 12 月 14 日	1,000	2023 年 03 月 31 日	558.54	连带责任保证	无	无	2023 年 3 月 31 日-2024 年 6 月 20 日	否	否
河北万全宏宇化工有限责任公司	2022 年 12 月 14 日	2,000	2023 年 05 月 09 日	593.01	连带责任保证	无	无	2023 年 5 月 9 日-2024 年 5 月 9 日	否	否
河北万全宏宇化工有限责任公司	2020 年 12 月 01 日	7,000	2021 年 10 月 19 日	0	连带责任保证	无	无	2021 年 10 月 19 日-2024 年 10 月 18 日	否	否
河北万全宏宇化工有限责任公司	2021 年 12 月 14 日	6,000	2022 年 04 月 01 日	3,000	连带责任保证	无	无	2022 年 1 月 17 日-2025 年 1 月 16 日	否	否
北京颖泰嘉和	2022 年 12	700	2023 年 12	700	连带责任	无	有	2023 年 12 月 25 日-	否	否

分析技术有限公司	月 14 日		月 13 日		保证			2024 年 12 月 24 日		
杭州庆丰进出口有限公司	2022 年 12 月 14 日	1,000	2023 年 10 月 16 日	644.07	连带责任保证	无	无	2023 年 10 月 27 日-2024 年 10 月 26 日	否	否
上虞颖泰精细化工有限公司	2021 年 12 月 14 日	6,000	2022 年 03 月 15 日	5,996	连带责任保证	无	无	2022 年 3 月 14 日-2023 年 3 月 13 日	是	否
上虞颖泰精细化工有限公司	2020 年 12 月 01 日	5,000	2021 年 06 月 07 日	2,000	连带责任保证	无	无	2021 年 6 月 7 日-2023 年 6 月 7 日	是	否
上虞颖泰精细化工有限公司	2021 年 12 月 14 日	2,500	2022 年 03 月 10 日	2,500	连带责任保证	无	无	2022 年 3 月 9 日-2023 年 3 月 9 日	是	否
上虞颖泰精细化工有限公司	2021 年 12 月 14 日	10,000	2022 年 09 月 21 日	6,000	连带责任保证	无	无	2022 年 9 月 21 日-2023 年 3 月 8 日	是	否
杭州颖泰生物科技有限公司	2021 年 12 月 14 日	5,000	2022 年 05 月 11 日	5,000	连带责任保证	无	无	2022 年 4 月 29 日-2023 年 4 月 28 日	是	否
杭州颖泰生物科技有限公司	2021 年 12 月 14 日	5,000	2022 年 02 月 07 日	4,929.6	连带责任保证	无	无	2022 年 2 月 7 日-2023 年 2 月 7 日	是	否
杭州颖泰生物科技有限公司	2021 年 12 月 14 日	3,300	2022 年 04 月 25 日	562.3	连带责任保证	无	无	2022 年 4 月 25 日-2023 年 4 月 24 日	是	否
杭州颖泰生物科技有限公司	2021 年 12 月 14 日	3,000	2022 年 10 月 21 日	0	连带责任保证	无	无	2022 年 10 月 21 日-2023 年 10 月 20 日	是	否
杭州颖泰生物科技有限公司	2022 年 12 月 14 日	5,000	2023 年 03 月 03 日	649.56	连带责任保证	无	无	2023 年 3 月 3 日-2023 年 12 月 31 日	是	否
山东福尔有限公司	2021 年 12 月 14 日	8,000	2022 年 08 月 03 日	8,000	连带责任保证	无	无	2022 年 8 月 3 日-2023 年 7 月 12 日	是	否
山东福尔有限公司	2021 年 12 月 14 日	4,900	2022 年 11 月 30 日	4,890	连带责任保证	无	无	2022 年 11 月 30 日-2023 年 12 月 29 日	是	否
山东福尔特种设备有限公司	2021 年 12 月 14 日	800	2022 年 06 月 23 日	800	连带责任保证	无	无	2022 年 6 月 23 日-2023 年 6 月 23 日	是	否
山东福尔特种设备有限公司	2021 年 12 月 14 日	500	2022 年 09 月 13 日	500	连带责任保证	无	无	2022 年 9 月 13 日-2023 年 9 月 16 日	是	否
山东福尔特种设备有限公司	2022 年 12 月 14 日	800	2023 年 03 月 21 日	800	连带责任保证	无	无	2022 年 12 月 12 日-2023 年 12 月 12 日	是	否
江苏常隆农化有限公司	2021 年 12 月 14 日	20,000	2022 年 04 月 20 日	20,000	连带责任保证	无	无	2022 年 4 月 20 日-2023 年 4 月 10 日	是	否
江苏常隆农化有限公司	2021 年 12 月 14 日	5,000	2022 年 04 月 20 日	3,000	连带责任保证	无	无	2022 年 4 月 20 日-2023 年 3 月 20 日	是	否
江西禾益化工股份有限公司	2020 年 12 月 01 日	1,000	2022 年 03 月 16 日	1,000	连带责任保证	无	无	2022 年 3 月 16 日-2023 年 3 月 6 日	是	否
江西禾益化工股份有限公司	2021 年 12 月 14 日	2,000	2022 年 09 月 01 日	1,000	连带责任保证	无	无	2022 年 9 月 15 日-2023 年 9 月 15 日	是	否
江西禾益化工股份有限公司	2022 年 12 月 14 日	10	2023 年 01 月 03 日	10	连带责任保证	无	无	2023 年 1 月 3 日-2023 年 7 月 2 日	是	否
江西禾益化工股份有限公司	2022 年 12 月 14 日	10,000	2022 年 12 月 26 日	9,043.03	连带责任保证	无	无	2022 年 12 月 26 日-2023 年 12 月 26 日	是	否
北京颖泰嘉和分析技术有限公司	2020 年 12 月 01 日	700	2021 年 12 月 11 日	700	连带责任保证	无	有	2021 年 12 月 11 日-2023 年 12 月 10 日	是	否
河北万全宏宇化工有限责任公司	2021 年 12 月 14 日	2,000	2022 年 08 月 26 日	732.66	连带责任保证	无	无	2022 年 8 月 26 日-2023 年 5 月 9 日	是	否
杭州庆丰进出口有限公司	2021 年 12 月 14 日	1,000	2022 年 04 月 25 日	251.89	连带责任保证	无	无	2022 年 4 月 29 日-2023 年 4 月 28 日	是	否
报告期内审批对子公司担保额度合计（C1）			433,526.32		报告期内对子公司担保实际发生额合计（C2）					271,998.87
报告期末已审批的对子公司			332,016.32		报告期末对子公司实际担保余额合计					193,633.83

担保额度合计 (C3)		(C4)	
公司担保总额 (即前三大项的合计)			
报告期内审批担保额度合计 (A1+B1+C1)	1,086,951.32	报告期内担保实际发生额合计 (A2+B2+C2)	705,696.75
报告期末已审批的担保额度合计 (A3+B3+C3)	751,466.32	报告期末实际担保余额合计 (A4+B4+C4)	483,975.33
实际担保总额 (即 A4+B4+C4) 占公司净资产的比例			47.89%
其中:			
为股东、实际控制人及其关联方提供担保的余额 (D)			0
直接或间接为资产负债率超过 70% 的被担保对象提供的债务担保余额 (E)			28,884.07
担保总额超过净资产 50% 部分的金额 (F)			0
上述三项担保金额合计 (D+E+F)			28,884.07
对未到期担保合同, 报告期内发生担保责任或有证据表明有可能承担连带清偿责任的情况说明 (如有)		无	
违反规定程序对外提供担保的说明 (如有)		无	

3、委托他人进行现金资产管理情况

(1) 委托理财情况

适用 不适用

报告期内委托理财概况

单位：万元

具体类型	委托理财的资金来源	委托理财发生额	未到期余额	逾期未收回的金额	逾期未收回理财已计提减值金额
银行理财产品	自有资金	101,034.26	96,944.31	0	0
银行理财产品	募集资金	15,000	13,000	0	0
券商理财产品	自有资金	30,040.63	28,440.63	0	0
券商理财产品	募集资金	7,149.9	7,070.52	0	0
信托理财产品	自有资金	11,000	11,000	0	0
合计		164,224.79	156,455.46	0	0

单项金额重大或安全性较低、流动性较差的高风险委托理财具体情况

适用 不适用

委托理财出现预期无法收回本金或存在其他可能导致减值的情形

适用 不适用

(2) 委托贷款情况

适用 不适用

公司报告期不存在委托贷款。

4、其他重大合同

适用 不适用

公司报告期不存在其他重大合同。

十六、其他重大事项的说明

适用 不适用

公司报告期不存在需要说明的其他重大事项。

十七、公司子公司重大事项

适用 不适用

1、2023年3月，公司成立全资子公司华邦医药研究有限公司，注册资本10000万元，主要从事药物研发和技术转化等业务。

2、2023年3月，公司全资子公司重庆卓远医疗管理有限公司（以下简称“卓远医疗管理”）与公司关联自然人张一卓先生实际控制的诚至石开（重庆）企业管理中心（有限合伙）（以下简称“诚至石开”）共同出资设立重庆松山会员医院有限公司（以下简称“会员医院”）。会员医院注册资本金为人民币500万元，其中卓远医疗管理出资人民币300万元，持股60%；诚至石开出资200万元，持股40%。会员医院成立后拟开展的业务包括但不限于体检、功能医学、创新业务、整合医疗、弱医保相关医疗、会员等相关业务，有利于实现资源整合。

3、2023年12月，公司控股子公司凯盛新材向不特定对象发行可转换公司债券，总募集资金6.5亿元。

第七节 股份变动及股东情况

一、股份变动情况

1、股份变动情况

单位：股

	本次变动前		本次变动增减（+，-）					本次变动后	
	数量	比例	发行新股	送股	公积金转股	其他	小计	数量	比例
一、有限售条件股份	100,322,687	5.07%				-2,670,000	-2,670,000	97,652,687	4.93%
1、国家持股									
2、国有法人持股									
3、其他内资持股	100,322,687	5.07%				-2,670,000	-2,670,000	97,652,687	4.93%
其中：境内法人持股									
境内自然人持股	100,322,687	5.07%				-2,670,000	-2,670,000	97,652,687	4.93%
4、外资持股									
其中：境外法人持股									
境外自然人持股									
二、无限售条件股份	1,879,596,504	94.93%				2,670,000	2,670,000	1,882,266,504	95.07%
1、人民币普通股	1,879,596,504	94.93%				2,670,000	2,670,000	1,882,266,504	95.07%
2、境内上市的外资股									
3、境外上市的外资股									
4、其他									
三、股份总数	1,979,919,191	100.00%						1,979,919,191	100.00%

股份变动的原因

适用 不适用

根据《深圳证券交易所上市公司自律监管指引第1号——主板上市公司规范运作》之规定，公司董事、监事和高级管理人员所持股份按25%计算其本年度可转让股份法定额度。

股份变动的批准情况

适用 不适用

股份变动的过户情况

适用 不适用

股份变动对最近一年和最近一期基本每股收益和稀释每股收益、归属于公司普通股股东的每股净资产等财务指标的影响

适用 不适用

公司认为必要或证券监管机构要求披露的其他内容

适用 不适用

2、限售股份变动情况

适用 不适用

单位：股

股东名称	期初限售股数	本期增加限售股数	本期解除限售股数	期末限售股数	限售原因	解除限售日期
张海安	330,000	30,000		360,000	高管锁定股	/
王榕	10,800,000		2,700,000	8,100,000	高管锁定股	2023年1月01日
合计	11,130,000	30,000	2,700,000	8,460,000	--	--

二、证券发行与上市情况

1、报告期内证券发行（不含优先股）情况

适用 不适用

2、公司股份总数及股东结构的变动、公司资产和负债结构的变动情况说明

适用 不适用

3、现存的内部职工股情况

适用 不适用

三、股东和实际控制人情况

1、公司股东数量及持股情况

单位：股

报告期末普通股股东总数	82,586	年度报告披露日前上一月末普通股股东总数	81,245	报告期末表决权恢复的优先股股东总数（如有）（参见注8）	0	年度报告披露日前上一月末表决权恢复的优先股股东总数（如有）（参见注8）	0	
持股 5% 以上的股东或前 10 名股东持股情况（不含通过转融通出借股份）								
股东名称	股东性质	持股比例	报告期末持股数量	报告期内增减变动情况	持有有限售条件的股份数量	持有无限售条件的股份数量	质押、标记或冻结情况	
							股份状态	数量
西藏汇邦科技有限公司	境内非国有法人	18.71%	370,449,804	0	0	370,449,804	质押	170,907,000
张松山	境内自然人	5.91%	117,095,583	0	87,821,687	29,273,896	质押	59,910,000
董晓明	境内自然人	3.47%	68,651,488	-4,005,100	0	68,651,488	不适用	0
张一卓	境内自然人	2.78%	55,060,000	0	0	55,060,000	质押	22,080,000
姜雪萍	境内自然人	2.00%	39,524,400	3,569,300	0	39,524,400	不适用	0

于俊田	境内自然人	1.67%	33,000,000	0	0	33,000,000	不适用	0
上海珠池资产管理有限公司一珠池新收益私募证券投资基金6期	其他	0.89%	17,691,700	8,430,300	0	17,691,700	不适用	0
香港中央结算有限公司	境外法人	0.82%	16,218,268	-2,111,539	0	16,218,268	不适用	0
西安投资控股有限公司	国有法人	0.79%	15,625,000	0	0	15,625,000	不适用	0
杨维虎	境内自然人	0.74%	14,631,218	718,100	0	14,631,218	不适用	0
战略投资者或一般法人因配售新股成为前10名股东的情况(如有)(参见注3)	不适用							
上述股东关联关系或一致行动的说明	西藏汇邦科技有限公司为公司控股股东，张松山先生为西藏汇邦科技有限公司的实际控制人，张一卓先生为张松山先生之子。除此之外，公司未知其他上述股东是否存在关联关系或是否存在一致行动。							
上述股东涉及委托/受托表决权、放弃表决权情况的说明	不适用							
前10名股东中存在回购专户的特别说明(如有)(参见注10)	不适用							
前10名无限售条件股东持股情况								
股东名称	报告期末持有无限售条件股份数量	股份种类						
		股份种类	数量					
西藏汇邦科技有限公司	370,449,804	人民币普通股	370,449,804					
董晓明	68,651,488	人民币普通股	68,651,488					
张一卓	55,060,000	人民币普通股	55,060,000					
姜雪萍	39,524,400	人民币普通股	39,524,400					
于俊田	33,000,000	人民币普通股	33,000,000					
张松山	29,273,896	人民币普通股	29,273,896					
上海珠池资产管理有限公司一珠池新收益私募证券投资基金6期	17,691,700	人民币普通股	17,691,700					
香港中央结算有限公司	16,218,268	人民币普通股	16,218,268					
西安投资控股有限公司	15,625,000	人民币普通股	15,625,000					
杨维虎	14,631,218	人民币普通股	14,631,218					
前10名无限售流通股股东之间，以及前10名无限售流通股股东和前10名股东之间关联关系或一致行动的说明	西藏汇邦科技有限公司为公司控股股东，张松山先生为西藏汇邦科技有限公司的实际控制人，张一卓先生为张松山先生之子。除此之外，公司未知其他上述股东是否存在关联关系或是否存在一致行动。							
前10名普通股股东参与融资融券业务情况说明(如有)(参见注4)	<p>截止报告期末：</p> <p>1、西藏汇邦科技有限公司普通证券账户持有公司股份321,949,804股，通过信用交易担保证券账户参与融资融券业务持有公司股份48,500,000股，实际合计持有公司股份370,449,804股；</p> <p>2、张一卓普通证券账户持有公司股份46,860,000股，通过信用交易担保证券账户参与融资融券业务持有公司股份8,200,000股，实际合计持有公司股份55,060,000股；</p> <p>3、姜雪萍普通证券账户持有公司股份0股，通过信用交易担保证券账户参与融资融券业务持有公司股份3,952,400股，实际合计持有公司股份3,952,400股；</p> <p>4、上海珠池资产管理有限公司一珠池新收益私募证券投资基金6期普通证券账户持有公司股份0股，通过信用交易担保证券账户参与融资融券业务持有公司股份17,691,700股，实际合计持有公司股份17,691,700股；</p>							

	5、西安投资控股有限公司普通证券账户持有公司股份 0 股，通过信用交易担保证券账户参与融资融券业务持有公司股份 15,625,000 股，实际合计持有公司股份 15,625,000 股； 6、杨维虎普通证券账户持有公司股份 9,595,000 股，通过信用交易担保证券账户参与融资融券业务持有公司股份 5,036,218 股，实际合计持有公司股份 14,631,218 股。
--	--

前十名股东参与转融通业务出借股份情况

适用 不适用

前十名股东较上期发生变化

适用 不适用

公司前 10 名普通股股东、前 10 名无限售条件普通股股东在报告期内是否进行约定购回交易

是 否

公司前 10 名普通股股东、前 10 名无限售条件普通股股东在报告期内未进行约定购回交易。

2、公司控股股东情况

控股股东性质：自然人控股

控股股东类型：法人

控股股东名称	法定代表人/ 单位负责人	成立日期	组织机构代码	主要经营业务
西藏汇邦科技有限公司	张松山	1999 年 02 月 01 日	91540195353847872E	汇邦科技主要从事旅游景区景点开发、旅游接待、旅游商品生产、销售和中药材种植业等。
控股股东报告期内控股和参股的其他境内外上市公司的股权情况	无			

控股股东报告期内变更

适用 不适用

公司报告期控股股东未发生变更。

3、公司实际控制人及其一致行动人

实际控制人性质：境内自然人

实际控制人类型：自然人

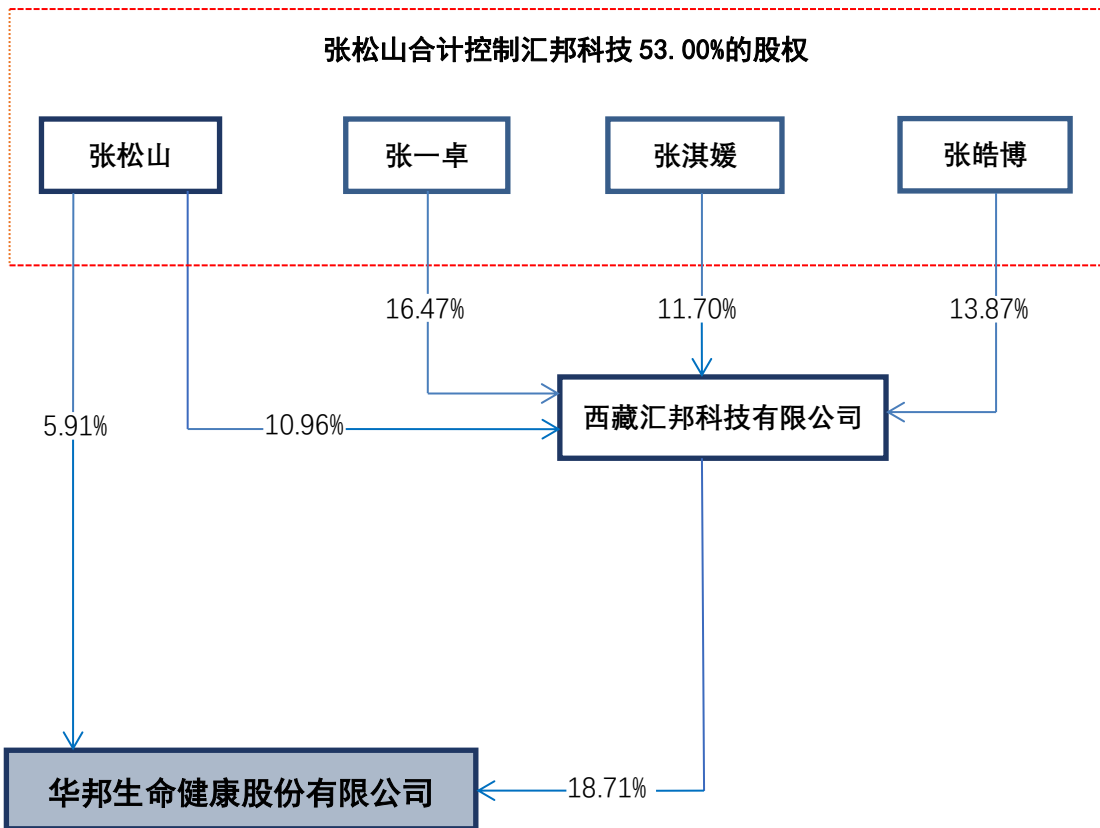
实际控制人姓名	与实际控制人关系	国籍	是否取得其他国家或地区居留权
张松山	本人	中国	否
主要职业及职务	张松山先生 2001 年 9 月至今担任本公司董事长，同时兼任公司控股股东汇邦科技董事长。		
过去 10 年曾控股的境内外上市公司情况	不适用		

实际控制人报告期内变更

适用 不适用

公司报告期实际控制人未发生变更。

公司与实际控制人之间的产权及控制关系的方框图



注：西藏汇邦科技有限公司股东张一卓、张淇媛、张皓博为股东张松山的子女，张一卓已将其持有的汇邦科技的股权委托张松山先生管理，张淇媛、张皓博的共同监护人赵丹琳女士（张松山先生之配偶）已同意将张淇媛、张皓博所持有的汇邦科技的股权委托张松山先生管理。张松山先生通过直接持有和受托管理汇邦科技的股权合计 53.00%，为汇邦科技的实际控制人。

实际控制人通过信托或其他资产管理方式控制公司

适用 不适用

4、公司控股股东或第一大股东及其一致行动人累计质押股份数量占其所持公司股份数量比例达到 80%

适用 不适用

5、其他持股在 10%以上的法人股东

适用 不适用

6、控股股东、实际控制人、重组方及其他承诺主体股份限制减持情况

适用 不适用

四、股份回购在报告期的具体实施情况

股份回购的实施进展情况

适用 不适用

方案披露时间	拟回购股份数量（股）	占总股本的比例	拟回购金额（万元）	拟回购期间	回购用途	已回购数量（股）	已回购数量占股权激励计划所涉及的标的股票的比例（如有）
2023年12月28日	2,773,925-4,160,888	0.14%-0.21%	2,000-3,000	自公司董事会审议通过本次回购股份方案之日起12个月内	股权激励计划或员工持股计划	0	0.00%

采用集中竞价交易方式减持回购股份的实施进展情况

适用 不适用

第八节 优先股相关情况

适用 不适用

报告期公司不存在优先股。

第九节 债券相关情况

适用 不适用

第十节 财务报告

一、审计报告

审计意见类型	标准的无保留意见
审计报告签署日期	2024年04月25日
审计机构名称	四川华信（集团）会计师事务所（特殊普通合伙）
审计报告文号	川华信审（2024）第0030号
注册会计师姓名	赵勇军、赵相宇、李鲜

审计报告正文

华邦生命健康股份有限公司全体股东：

一、审计意见

我们审计了华邦生命健康股份有限公司（以下简称“华邦生命健康”或“贵公司”）财务报表，包括2023年12月31日的合并及母公司资产负债表，2023年度的合并及母公司利润表、合并及母公司现金流量表、合并及母公司所有者权益变动表以及相关财务报表附注。

我们认为，后附的财务报表在所有重大方面按照企业会计准则的规定编制，公允反映了贵公司2023年12月31日的合并及母公司财务状况以及2023年度的合并及母公司经营成果和现金流量。

二、形成审计意见的基础

我们按照中国注册会计师审计准则的规定执行了审计工作。审计报告的“注册会计师对财务报表审计的责任”部分进一步阐述了我们在这些准则下的责任。按照中国注册会计师职业道德守则，我们独立于贵公司，并履行了职业道德方面的其他责任。我们相信，我们获取的审计证据是充分、适当的，为发表审计意见提供了基础。

三、关键审计事项

关键审计事项是我们根据职业判断，认为对本期财务报表审计最为重要的事项。这些事项的应对以对财务报表整体进行审计并形成审计意见为背景，我们不对这些事项单独发表意见。我们在审计中识别出的关键事项如下：

（一）关键审计事项一、商誉减值准备	
关键审计事项	在审计中如何应对该事项
<p>如本报告第十节、七、21“商誉”所述，华邦生命健康2023年12月31日合并财务报表中商誉账面余额为人民币3,613,677,247.51元，已计提商誉减值准备为人民币873,743,852.31元。</p> <p>华邦生命健康于每年年度终了对商誉进行减值测试，本期聘请独立评估师对主要的并购商誉所对应资产组在2023年12月31日的可收回价值进行评估。</p> <p>商誉占公司总资产比例8.92%，同时考虑减值测试中涉及管理层需要作出重大判断，并运用收入增长率、毛利率和折现率等关键假设。基于商誉对财务报表整体的重要性和商誉减值测试中涉及管理层主观判断和重大估计，我们将商誉减值准备的确认和计量确定为合并财务报表的关键审计事项。</p>	<p>1.我们了解并评价公司商誉减值准备计提相关的内部控制执行情况；</p> <p>2.取得公司商誉减值测试底稿，检查资产组或资产组组合的认定、商誉分摊至相关资产组是否合理、商誉减值测试采用的方法是否恰当，并评估是否符合被投资单位实际情况；</p> <p>3.对管理层的以下关键假设进行评估：（1）将现金流量预测时所使用的数据与历史数据和经审批的预算进行比较，评估所使用数据的合理性。（2）将详细预测期收入增长率与公司的历史收入增长率进行比较，评估其合理性；了解管理层确定的后续预测期增长率的依据，并评估其合理性；（3）将预测的毛利率与历史毛利率进行比较，分析详细预测期毛利率的合理性；（4）评估公司管理层采用的商誉减值模型的方法和采用的关键假设，包括折现率等；</p> <p>4.复核预计未来现金流量净现值的计算是否准确；</p> <p>5.了解管理层聘请的第三方评估机构的情况，评估其独立性、专业素质和胜任能力；</p> <p>6.检查与商誉减值相关的信息是否已在财务报表中作出恰当列报和披露。</p> <p>执行上述程序，能够支持公司管理层对商誉减值测试的结果。</p>

(二) 关键审计事项二、收入确认	
关键审计事项	在审计中如何应对该事项
<p>公司合并体系涉及不同行业，包括医药、农化、新材料产品、医疗服务、旅游服务及其他等收入；销售分国内销售和国外销售。</p> <p>如本报告第十节、五、32“收入”和七、47“营业收入和营业成本”所述，公司报告期营业收入 11,594,590,416.29 元。</p> <p>根据新收入准则的规定，在商品控制权转移至客户时确认收入，公司根据销售合同中销售条款判断控制权转移时点，并确认相应收入。</p> <p>由于收入是合并利润表的重要组成部分，是关键业绩指标之一，并且管理层存在为达到特定目的或期望而操纵收入的固有风险，因此我们将收入确认的真实性和准确性作为关键审计事项。</p>	<p>我们执行的主要审计程序包括：</p> <ol style="list-style-type: none"> 1.了解与销售收入相关流程以及关键内部控制，测试并评价相关内部控制的有效性； 2.取得主要的产品销售合同，检查与产品控制权转移等相关的合同条款； 3.就本年度记录的收入选取样本，检查收入确认的相关支持性文件。内销收入对应的销售合同、发票、产品出库单和物流单据、客户签收等信息；外销收入对应的合同、报关单、货运提单、电子口岸等信息，以评价相关收入确认是否符合公司收入确认政策； 4.选取样本对资产负债表日的应收账款余额和部分销售收入进行函证； 5.对销售毛利、销售单价、销售客户进行同期比较分析，判断本期营业收入变动的合理性； 6.针对资产负债表日前后确认的内销和外销的收入实施了抽样测试，核对相应的收入确认支持性文件，以评估销售收入是否在恰当的期间确认。 <p>执行上述程序，能够支持公司管理层对营业收入的确认。</p>

四、其他信息

贵公司管理层对其他信息负责。其他信息包括 2023 年年度报告中涵盖的信息，但不包括财务报表和我们的审计报告。我们对财务报表发表的审计意见不涵盖其他信息，我们也不对其他信息发表任何形式的鉴证结论。

结合我们对财务报表的审计，我们的责任是阅读其他信息，在此过程中，考虑其他信息是否与财务报表或我们在审计过程中了解到的情况存在重大不一致或者似乎存在重大错报。

基于我们已执行的工作，如果我们确定其他信息存在重大错报，我们应当报告该事实。在这方面，我们无任何事项需要报告。

五、管理层和治理层对财务报表的责任

贵公司管理层负责按照企业会计准则的规定编制财务报表，使其实现公允反映，并设计、执行和维护必要的内部控制，以使财务报表不存在由于舞弊或错误导致的重大错报。

在编制财务报表时，管理层负责评估贵公司的持续经营能力，披露与持续经营相关的事项（如适用），并运用持续经营假设，除非管理层计划清算贵公司、终止运营或别无其他现实的选择。

治理层负责监督贵公司的财务报告过程。

六、注册会计师对财务报表审计的责任

我们的目标是对财务报表整体是否不存在由于舞弊或错误导致的重大错报获取合理保证，并出具包含审计意见的审计报告。合理保证是高水平的保证，但并不能保证按照审计准则执行的审计在某一重大错报存在时总能发现。错报可能由于舞弊或错误导致，如果合理预期错报单独或汇总起来可能影响财务报表使用者依据财务报表作出的经济决策，则通常认为错报是重大的。

在按照审计准则执行审计工作的过程中，我们运用职业判断，并保持职业怀疑。同时，我们也执行以下工作：

(1) 识别和评估由于舞弊或错误导致的财务报表重大错报风险，设计和实施审计程序以应对这些风险，并获取充分、适当的审计证据，作为发表审计意见的基础。由于舞弊可能涉及串通、伪造、故意遗漏、虚假陈述或凌驾于内部控制之上，未能发现由于舞弊导致的重大错报的风险高于未能发现由于错误导致的重大错报的风险。

(2) 了解与审计相关的内部控制，以设计恰当的审计程序。

(3) 评价管理层选用会计政策的恰当性和作出会计估计及相关披露的合理性。

(4) 对管理层使用持续经营假设的恰当性得出结论。同时，根据获取的审计证据，就可能导致对贵公司持续经营能力产生重大疑虑的事项或情况是否存在重大不确定性得出结论。如果我们得出结论认为存在重大不确定性，审计准则要求我们在审计报告中提请报表使用者注意财务报表中的相关披露；如果披露不充分，我们应当发表非无保留意见。我们的结论基于截至审计报告日可获得的信息。然而，未来的事项或情况可能导致贵公司不能持续经营。

(5) 评价财务报表的总体列报、结构和内容，并评价财务报表是否公允反映相关交易和事项。

(6) 就贵公司中实体或业务活动的财务信息获取充分、适当的审计证据，以对财务报表发表审计意见。我们负责指导、监督和执行集团审计，并对审计意见承担全部责任。

我们与治理层就计划的审计范围、时间安排和重大审计发现等事项进行沟通，包括沟通我们在审计中识别出的值得关注的内部控制缺陷。

我们还就已遵守与独立性相关的职业道德要求向治理层提供声明，并与治理层沟通可能被合理认为影响我们独立性的所有关系和其他事项，以及相关的防范措施（如适用）。

从与治理层沟通过的事项中，我们确定哪些事项对本期财务报表审计最为重要，因而构成关键审计事项。我们在审计报告中描述这些事项，除非法律法规禁止公开披露这些事项，或在极少数情形下，如果合理预期在审计报告中沟通某事项造成的负面后果超过在公众利益方面产生的益处，我们确定不应在审计报告中沟通该事项。

四川华信(集团)会计师事务所

(特殊普通合伙)

中国·成都

中国注册会计师：赵勇军（项目合伙人）

中国注册会计师：赵相宇

中国注册会计师：李鲜

二、财务报表

财务附注中报表的单位为：元

1、合并资产负债表

编制单位：华邦生命健康股份有限公司

2023年12月31日

单位：元

项目	2023年12月31日	2023年1月1日
流动资产：		
货币资金	3,782,850,563.11	4,186,619,295.37
结算备付金		
拆出资金		
交易性金融资产	630,284,815.88	706,289,860.31
衍生金融资产		
应收票据	147,994,276.75	99,886,507.84
应收账款	1,502,404,277.71	1,919,259,256.52
应收款项融资	387,256,072.91	266,753,921.70
预付款项	115,982,366.59	164,794,651.05
应收保费		
应收分保账款		
应收分保合同准备金		
其他应收款	681,226,452.81	583,373,519.44
其中：应收利息	6,874,073.88	6,599,807.38
应收股利		
买入返售金融资产		
存货	2,674,605,594.89	2,535,579,279.94
合同资产	9,885,040.33	7,625,942.40
持有待售资产		18,000,000.00
一年内到期的非流动资产	1,293,569.86	10,000,000.00
其他流动资产	1,453,616,669.90	1,056,038,430.11
流动资产合计	11,387,399,700.74	11,554,220,664.68
非流动资产：		
发放贷款和垫款		
债权投资		
其他债权投资		
长期应收款		
长期股权投资	2,755,101,118.86	2,775,165,093.10
其他权益工具投资	128,230,471.13	153,766,871.87
其他非流动金融资产	434,924.67	11,398,208.83
投资性房地产	743,676,276.45	749,844,318.81
固定资产	7,726,715,789.88	7,044,314,951.68
在建工程	1,869,334,952.20	1,434,249,796.12

生产性生物资产	27,184,697.44	28,251,917.47
油气资产		
使用权资产	428,419,946.81	439,020,718.71
无形资产	1,598,882,714.58	1,732,768,672.66
开发支出	53,557,958.73	26,490,840.62
商誉	2,739,933,395.20	2,948,094,492.45
长期待摊费用	486,972,722.70	532,069,790.65
递延所得税资产	434,037,993.45	342,148,179.69
其他非流动资产	347,513,897.51	257,629,154.45
非流动资产合计	19,339,996,859.61	18,475,213,007.11
资产总计	30,727,396,560.35	30,029,433,671.79
流动负债：		
短期借款	4,665,538,537.05	4,576,444,709.86
向中央银行借款		
拆入资金		
交易性金融负债		
衍生金融负债		
应付票据	1,199,065,204.03	1,173,091,425.23
应付账款	1,503,785,805.06	1,201,718,898.60
预收款项	12,700,677.80	34,141,808.26
合同负债	201,391,842.34	304,600,332.74
卖出回购金融资产款		
吸收存款及同业存放		
代理买卖证券款		
代理承销证券款		
应付职工薪酬	350,159,481.71	422,527,967.31
应交税费	176,955,424.94	313,156,968.21
其他应付款	1,478,948,628.76	1,371,840,626.16
其中：应付利息		
应付股利	2,388,943.82	28,403,183.32
应付手续费及佣金		
应付分保账款		
持有待售负债		
一年内到期的非流动负债	1,028,216,931.93	1,687,554,343.91
其他流动负债	16,989,195.92	26,557,363.49
流动负债合计	10,633,751,729.54	11,111,634,443.77
非流动负债：		
保险合同准备金		
长期借款	2,621,012,948.99	1,741,838,409.95
应付债券	263,455,922.42	
其中：优先股		
永续债		

租赁负债	47,620,110.98	41,902,046.68
长期应付款	193,945,697.07	194,625,785.77
长期应付职工薪酬		
预计负债		
递延收益	271,232,653.86	278,214,493.71
递延所得税负债	111,644,305.40	109,839,923.25
其他非流动负债		
非流动负债合计	3,508,911,638.72	2,366,420,659.36
负债合计	14,142,663,368.26	13,478,055,103.13
所有者权益：		
股本	1,979,919,191.00	1,979,919,191.00
其他权益工具		
其中：优先股		
永续债		
资本公积	5,290,271,969.59	5,249,361,315.70
减：库存股		
其他综合收益	-101,286,628.03	-107,576,199.36
专项储备	16,340,384.49	20,028,454.64
盈余公积	583,150,555.63	505,431,545.28
一般风险准备		
未分配利润	2,336,781,127.89	2,545,032,262.67
归属于母公司所有者权益合计	10,105,176,600.57	10,192,196,569.93
少数股东权益	6,479,556,591.52	6,359,181,998.73
所有者权益合计	16,584,733,192.09	16,551,378,568.66
负债和所有者权益总计	30,727,396,560.35	30,029,433,671.79

法定代表人：张松山

主管会计工作负责人：王剑

会计机构负责人：王剑

2、母公司资产负债表

单位：元

项目	2023年12月31日	2023年1月1日
流动资产：		
货币资金	302,461,182.92	561,592,458.75
交易性金融资产	399,459,002.10	112,145,112.43
衍生金融资产		
应收票据	21,330,207.07	14,931,797.23
应收账款		
应收款项融资		
预付款项	1,322,418.70	554,918.70
其他应收款	2,087,865,109.18	1,653,544,412.41
其中：应收利息	286,354.80	639,628.66
应收股利	432,983,771.83	139,476,054.94
存货	5,646,150.74	4,844,178.71
合同资产		
持有待售资产		
一年内到期的非流动资产		
其他流动资产	36,548,835.73	6,356,417.16

流动资产合计	2,854,632,906.44	2,353,969,295.39
非流动资产：		
债权投资		
其他债权投资		
长期应收款		
长期股权投资	9,868,658,730.32	10,010,155,218.06
其他权益工具投资	1,985,644.92	1,985,644.92
其他非流动金融资产	1.00	10,680,001.00
投资性房地产	543,575,227.54	563,258,496.74
固定资产	7,376,673.42	7,834,849.92
在建工程	4,541,673.68	2,359,146.54
生产性生物资产		
油气资产		
使用权资产		
无形资产	103,137.14	378,068.66
开发支出		
商誉		
长期待摊费用	1,231,710.18	
递延所得税资产	129,184,580.33	117,621,513.68
其他非流动资产		
非流动资产合计	10,556,657,378.53	10,714,272,939.52
资产总计	13,411,290,284.97	13,068,242,234.91
流动负债：		
短期借款	1,286,068,620.15	1,339,457,020.09
交易性金融负债		
衍生金融负债		
应付票据		
应付账款	740,041.13	699,241.13
预收款项	16,354,753.60	19,394,065.81
合同负债		
应付职工薪酬	3,208,654.32	3,004,694.11
应交税费	626,066.61	645,732.12
其他应付款	1,216,128,587.58	1,309,830,720.05
其中：应付利息		
应付股利		
持有待售负债		
一年内到期的非流动负债	743,717,887.50	1,146,523,421.36
其他流动负债		
流动负债合计	3,266,844,610.89	3,819,554,894.67
非流动负债：		
长期借款	1,515,854,879.71	966,321,319.43
应付债券		

其中：优先股		
永续债		
租赁负债		
长期应付款		
长期应付职工薪酬		
预计负债		
递延收益		
递延所得税负债		2,220,000.00
其他非流动负债		
非流动负债合计	1,515,854,879.71	968,541,319.43
负债合计	4,782,699,490.60	4,788,096,214.10
所有者权益：		
股本	1,979,919,191.00	1,979,919,191.00
其他权益工具		
其中：优先股		
永续债		
资本公积	5,087,441,942.95	5,080,605,050.83
减：库存股		
其他综合收益	-66,070,303.24	-66,070,303.24
专项储备		
盈余公积	583,150,555.63	505,431,545.28
未分配利润	1,044,149,408.03	780,260,536.94
所有者权益合计	8,628,590,794.37	8,280,146,020.81
负债和所有者权益总计	13,411,290,284.97	13,068,242,234.91

3、合并利润表

单位：元

项目	2023 年度	2022 年度
一、营业总收入	11,594,590,416.29	13,232,365,567.97
其中：营业收入	11,594,590,416.29	13,232,365,567.97
利息收入		
已赚保费		
手续费及佣金收入		
二、营业总成本	10,449,043,844.97	11,557,132,681.83
其中：营业成本	7,059,524,428.96	7,874,067,779.57
利息支出		
手续费及佣金支出		
退保金		
赔付支出净额		
提取保险责任合同准备金净额		
保单红利支出		
分保费用		
税金及附加	132,886,751.30	126,136,968.78
销售费用	1,303,313,307.66	1,502,447,565.91
管理费用	1,303,404,018.21	1,461,751,628.20

研发费用	419,138,741.86	385,238,749.06
财务费用	230,776,596.98	207,489,990.31
其中：利息费用	343,699,597.70	434,012,389.35
利息收入	85,226,254.42	87,958,246.94
加：其他收益	126,570,747.57	125,528,830.98
投资收益（损失以“-”号填列）	7,521,394.86	441,485,183.53
其中：对联营企业和合营企业的投资收益	-28,839,200.17	425,721,722.33
以摊余成本计量的金融资产终止确认收益		
汇兑收益（损失以“-”号填列）		
净敞口套期收益（损失以“-”号填列）		
公允价值变动收益（损失以“-”号填列）	1,199,227.48	-4,836,838.69
信用减值损失（损失以“-”号填列）	-2,347,194.66	-23,278,958.26
资产减值损失（损失以“-”号填列）	-380,091,090.99	-560,355,962.85
资产处置收益（损失以“-”号填列）	28,111,567.86	-8,775,438.80
三、营业利润（亏损以“-”号填列）	926,511,223.44	1,644,999,702.05
加：营业外收入	12,477,491.20	17,440,655.98
减：营业外支出	46,601,131.44	39,744,835.68
四、利润总额（亏损总额以“-”号填列）	892,387,583.20	1,622,695,522.35
减：所得税费用	215,455,687.83	495,488,238.81
五、净利润（净亏损以“-”号填列）	676,931,895.37	1,127,207,283.54
（一）按经营持续性分类		
1.持续经营净利润（净亏损以“-”号填列）	676,931,895.37	1,127,207,283.54
2.终止经营净利润（净亏损以“-”号填列）		
（二）按所有权归属分类		
1.归属于母公司股东的净利润	302,122,026.53	433,483,533.99
2.少数股东损益	374,809,868.84	693,723,749.55
六、其他综合收益的税后净额	16,577,062.77	167,437,046.84
归属母公司所有者的其他综合收益的税后净额	6,289,571.33	87,242,495.97
（一）不能重分类进损益的其他综合收益	-4,949,490.07	-25,349,358.24
1.重新计量设定受益计划变动额		
2.权益法下不能转损益的其他综合收益		
3.其他权益工具投资公允价值变动	-2,875,024.93	-25,349,358.24
4.企业自身信用风险公允价值变动		
5.其他	-2,074,465.14	
（二）将重分类进损益的其他综合收益	11,239,061.40	112,591,854.21
1.权益法下可转损益的其他综合收益	6,644,914.43	-440,408.65
2.其他债权投资公允价值变动		
3.金融资产重分类计入其他综合收益的金额		
4.其他债权投资信用减值准备		
5.现金流量套期储备		
6.外币财务报表折算差额	4,594,146.97	76,121,139.91
7.其他		36,911,122.95
归属于少数股东的其他综合收益的税后净额	10,287,491.44	80,194,550.87
七、综合收益总额	693,508,958.14	1,294,644,330.38
归属于母公司所有者的综合收益总额	308,411,597.86	520,726,029.96
归属于少数股东的综合收益总额	385,097,360.28	773,918,300.42
八、每股收益		
（一）基本每股收益	0.1526	0.2189
（二）稀释每股收益	0.1526	0.2189

本期发生同一控制下企业合并的，被合并方在合并前实现的净利润为：0.00 元，上期被合并方实现的净利润为：0.00 元。

法定代表人：张松山

主管会计工作负责人：王剑

会计机构负责人：王剑

4、母公司利润表

单位：元

项目	2023 年度	2022 年度
一、营业收入	93,650,616.24	90,866,825.26
减：营业成本	32,198,051.52	29,649,031.08
税金及附加	12,640,585.64	12,814,348.98
销售费用		
管理费用	32,846,705.54	37,464,764.53
研发费用		
财务费用	73,510,967.56	128,655,453.71
其中：利息费用	130,735,970.54	187,935,407.17
利息收入	51,899,959.09	55,808,540.58
加：其他收益	366,983.04	454,061.50
投资收益（损失以“-”号填列）	1,031,803,567.60	1,144,022,868.50
其中：对联营企业和合营企业的投资收益	-7,979,890.19	-48,366,897.78
以摊余成本计量的金融资产终止确认收益（损失以“-”号填列）		
净敞口套期收益（损失以“-”号填列）		
公允价值变动收益（损失以“-”号填列）	-472,310.33	423,453.15
信用减值损失（损失以“-”号填列）	96,841.02	-197,160.98
资产减值损失（损失以“-”号填列）	-208,161,097.25	-456,311,845.08
资产处置收益（损失以“-”号填列）	7,351.39	-85.96
二、营业利润（亏损以“-”号填列）	766,095,641.45	570,674,518.09
加：营业外收入	24,520.51	22,173.69
减：营业外支出	2,713,125.15	340,274.71
三、利润总额（亏损总额以“-”号填列）	763,407,036.81	570,356,417.07
减：所得税费用	-13,783,066.65	-35,728,863.08
四、净利润（净亏损以“-”号填列）	777,190,103.46	606,085,280.15
（一）持续经营净利润（净亏损以“-”号填列）	777,190,103.46	606,085,280.15
（二）终止经营净利润（净亏损以“-”号填列）		
五、其他综合收益的税后净额		
（一）不能重分类进损益的其他综合收益		
1.重新计量设定受益计划变动额		
2.权益法下不能转损益的其他综合收益		
3.其他权益工具投资公允价值变动		
4.企业自身信用风险公允价值变动		
5.其他		
（二）将重分类进损益的其他综合收益		
1.权益法下可转损益的其他综合收益		
2.其他债权投资公允价值变动		
3.金融资产重分类计入其他综合收益的金额		
4.其他债权投资信用减值准备		
5.现金流量套期储备		
6.外币财务报表折算差额		
7.其他		

六、综合收益总额	777,190,103.46	606,085,280.15
七、每股收益		
（一）基本每股收益	0.3925	0.3061
（二）稀释每股收益	0.3925	0.3061

5、合并现金流量表

单位：元

项目	2023 年度	2022 年度
一、经营活动产生的现金流量：		
销售商品、提供劳务收到的现金	10,702,859,539.76	11,978,160,515.03
客户存款和同业存放款项净增加额		
向中央银行借款净增加额		
向其他金融机构拆入资金净增加额		
收到原保险合同保费取得的现金		
收到再保业务现金净额		
保户储金及投资款净增加额		
收取利息、手续费及佣金的现金		
拆入资金净增加额		
回购业务资金净增加额		
代理买卖证券收到的现金净额		
收到的税费返还	487,603,652.03	733,024,462.50
收到其他与经营活动有关的现金	260,285,146.46	262,297,240.28
经营活动现金流入小计	11,450,748,338.25	12,973,482,217.81
购买商品、接受劳务支付的现金	5,138,952,239.79	5,940,221,568.47
客户贷款及垫款净增加额		
存放中央银行和同业款项净增加额		
支付原保险合同赔付款项的现金		
拆出资金净增加额		
支付利息、手续费及佣金的现金		
支付保单红利的现金		
支付给职工以及为职工支付的现金	2,008,538,415.68	1,743,682,364.93
支付的各项税费	1,058,477,919.90	1,010,980,717.01
支付其他与经营活动有关的现金	1,655,303,108.62	1,870,742,223.44
经营活动现金流出小计	9,861,271,683.99	10,565,626,873.85
经营活动产生的现金流量净额	1,589,476,654.26	2,407,855,343.96
二、投资活动产生的现金流量：		
收回投资收到的现金	6,338,106,687.60	7,726,816,992.37
取得投资收益收到的现金	113,095,825.98	181,946,616.91
处置固定资产、无形资产和其他长期资产收回的现金净额	72,276,740.24	35,922,081.70
处置子公司及其他营业单位收到的现金净额		
收到其他与投资活动有关的现金	280,421,663.17	282,169,000.25
投资活动现金流入小计	6,803,900,916.99	8,226,854,691.23
购建固定资产、无形资产和其他长期资产支付的现金	1,284,122,031.87	1,131,174,729.15
投资支付的现金	6,662,579,899.00	7,141,847,069.00
质押贷款净增加额		
取得子公司及其他营业单位支付的现金净额	3,946,097.18	15,841,261.75
支付其他与投资活动有关的现金	602,968,900.00	494,484,282.20
投资活动现金流出小计	8,553,616,928.05	8,783,347,342.10
投资活动产生的现金流量净额	-1,749,716,011.06	-556,492,650.87
三、筹资活动产生的现金流量：		

吸收投资收到的现金	3,000,000.00	34,126,600.00
其中：子公司吸收少数股东投资收到的现金	3,000,000.00	34,126,600.00
取得借款收到的现金	8,557,906,626.55	7,037,709,994.59
收到其他与筹资活动有关的现金	1,001,310,972.68	903,100,875.18
筹资活动现金流入小计	9,562,217,599.23	7,974,937,469.77
偿还债务支付的现金	8,071,050,392.89	7,897,817,901.98
分配股利、利润或偿付利息支付的现金	1,048,492,417.18	1,011,232,976.75
其中：子公司支付给少数股东的股利、利润	292,217,297.85	156,822,551.47
支付其他与筹资活动有关的现金	446,329,404.92	436,147,862.98
筹资活动现金流出小计	9,565,872,214.99	9,345,198,741.71
筹资活动产生的现金流量净额	-3,654,615.76	-1,370,261,271.94
四、汇率变动对现金及现金等价物的影响	635,141.35	7,263,406.18
五、现金及现金等价物净增加额	-163,258,831.21	488,364,827.33
加：期初现金及现金等价物余额	2,991,321,110.93	2,502,956,283.60
六、期末现金及现金等价物余额	2,828,062,279.72	2,991,321,110.93

6、母公司现金流量表

单位：元

项目	2023 年度	2022 年度
一、经营活动产生的现金流量：		
销售商品、提供劳务收到的现金	4,162,576.00	1,787,412.00
收到的税费返还	216,146.88	373,903.87
收到其他与经营活动有关的现金	101,816,176.48	98,635,663.46
经营活动现金流入小计	106,194,899.36	100,796,979.33
购买商品、接受劳务支付的现金	6,417,000.00	145,074.00
支付给职工以及为职工支付的现金	17,589,411.67	16,841,546.87
支付的各项税费	17,037,748.03	16,514,414.60
支付其他与经营活动有关的现金	14,716,202.79	26,435,003.99
经营活动现金流出小计	55,760,362.49	59,936,039.46
经营活动产生的现金流量净额	50,434,536.87	40,860,939.87
二、投资活动产生的现金流量：		
收回投资收到的现金	13,480,200.00	30,000,000.00
取得投资收益收到的现金	713,059,897.71	431,663,945.79
处置固定资产、无形资产和其他长期资产收回的现金净额	99,134.86	1,360.92
处置子公司及其他营业单位收到的现金净额		
收到其他与投资活动有关的现金	2,326,195,079.09	2,567,622,704.86
投资活动现金流入小计	3,052,834,311.66	3,029,288,011.57
购建固定资产、无形资产和其他长期资产支付的现金	3,984,236.25	648,233.38
投资支付的现金	425,531,610.04	10,165,000.00
取得子公司及其他营业单位支付的现金净额		
支付其他与投资活动有关的现金	2,510,550,850.35	2,606,155,360.29
投资活动现金流出小计	2,940,066,696.64	2,616,968,593.67
投资活动产生的现金流量净额	112,767,615.02	412,319,417.90
三、筹资活动产生的现金流量：		
吸收投资收到的现金		
取得借款收到的现金	3,225,780,694.44	2,912,057,291.67
收到其他与筹资活动有关的现金	790,011,129.43	1,053,260,234.42
筹资活动现金流入小计	4,015,791,823.87	3,965,317,526.09
偿还债务支付的现金	3,132,299,300.00	3,345,169,400.00
分配股利、利润或偿付利息支付的现金	561,719,540.38	623,213,027.74
支付其他与筹资活动有关的现金	525,917,639.07	501,159,114.43
筹资活动现金流出小计	4,219,936,479.45	4,469,541,542.17
筹资活动产生的现金流量净额	-204,144,655.58	-504,224,016.08
四、汇率变动对现金及现金等价物的影响		-1.84

五、现金及现金等价物净增加额	-40,942,503.69	-51,043,660.15
加：期初现金及现金等价物余额	314,892,458.75	365,936,118.90
六、期末现金及现金等价物余额	273,949,955.06	314,892,458.75

7、合并所有者权益变动表

本期金额

单位：元

项目	2023年度														
	归属于母公司所有者权益										少数股东权益	所有者权益合计			
	股本	其他权益工具			资本公积	减：库存股	其他综合收益	专项储备	盈余公积	一般风险准备			未分配利润	其他	小计
	优先股	永续债	其他												
一、上年期末余额	1,979,919,191.00				5,249,361,315.70		-107,576,199.36	200,284,546.64	505,431,545.28		2,545,032,262.67		10,192,196,569.93	6,359,181,998.73	16,551,378,568.66
加：会计政策变更															
前期差错更正															
其他															
二、本年期初余额	1,979,919,191.00				5,249,361,315.70		-107,576,199.36	200,284,546.64	505,431,545.28		2,545,032,262.67		10,192,196,569.93	6,359,181,998.73	16,551,378,568.66
三、本期增减变动金额（减少以“－”号填列）					40,910,653.89		6,289,571.33	-3,688,070.15	77,719,010.35		-208,251,134.78		-87,019,969.36	120,374,592.79	33,354,623.43
（一）综合收益总额							8,364,036.47				302,122,026.53		310,486,030.00	385,097,360.28	695,583,423.28
（二）所有者投入和减少资本					2,770,149.35								2,770,149.35	31,712,197.42	34,482,346.77
1. 所有者投入的普通股														3,000,000.00	3,000,000.00
2. 其他权益工具持有者投入资本															
3. 股份支付计入所有者权益的金额															
4. 其他					2,770,149.35								2,770,149.35	28,712,197.42	31,482,346.77

(三) 利润分配								77,719,010.35		-513,301,232.37		-435,582,222.02		-292,217,297.85		-727,799,519.87
1. 提取盈余公积								77,719,010.35		-77,719,010.35						
2. 提取一般风险准备																
3. 对所有者(或股东)的分配										-435,582,222.02		-435,582,222.02		-292,217,297.85		-727,799,519.87
4. 其他																
(四) 所有者权益内部结转																
1. 资本公积转增资本(或股本)																
2. 盈余公积转增资本(或股本)																
3. 盈余公积弥补亏损																
4. 设定受益计划变动额结转留存收益																
5. 其他综合收益结转留存收益																
6. 其他																
(五) 专项储备																
1. 本期提取																
2. 本期使用																
(六) 其他																
四、本期期末余额	1,979,919,191.00			5,290,271,969.59	-101,286,628.05	16,340,384.49	583,150,555.65			2,336,781,127.89		10,105,176,600.57		6,479,556,591.52		16,584,733,192.09

上期金额

单位：元

项目	2022年度													少数股东权益	所有者权益合计
	归属于母公司所有者权益														
	股本	其他权益工具			资本公积	减：库存股	其他综合收益	专项储备	盈余公积	一般风险准备	未分配利润	其他	小计		
优先股		永续债	其他												
一、上年期末余额	1,979,919,191.00				5,213,945,517.11		-194,818,695.33	18,666,521.25	444,823,017.26		2,644,616,782.93		10,107,152,334.22	5,711,840,057.59	15,818,992,391.81
加：会计政策变更											33,818.74		33,818.74	83,615.55	117,434.29
期差错更正															
其他															
二、本年期初余额	1,979,919,191.00				5,213,945,517.11		-194,818,695.33	18,666,521.25	444,823,017.26		2,644,650,601.67		10,107,186,152.96	5,711,923,673.14	15,819,109,826.10
三、本期增减变动金额（减少以“－”号填列）					35,415,798.59		87,242,495.97	1,361,933.39	60,608,528.02		-99,618,339.00		85,010,416.97	647,258,325.59	732,268,742.56
（一）综合收益总额							50,331,373.02				433,483,533.99		483,814,907.01	773,918,300.42	1,257,733,207.43
（二）所有者投入和减少资本					13,527,539.65								13,527,539.65	28,251,793.68	41,779,333.33
1. 所有者投入的普通股														34,126,600.00	34,126,600.00
2. 其他权益工具持有者投入资本															
3. 股份支付计入所有者权益的金额															
4. 其他					13,527,539.65								13,527,539.65	-5,874,806.32	7,652,733.33
（三）利润分配								60,608,528.02		-496,190,750.04		-435,582,222.02	-156,822,551.47	-592,404,773.49	
1. 提取盈余公积								60,608,528.02		-60,608,528.02					
2. 提取一般风险准备															

3. 对所有 所有者(或 股东)的 分配																						-435,582,222.02		-435,582,222.02	-156,822,551.47		-592,404,773.49	
4. 其他																												
(四)所 有者权益 内部结转																												
1. 资本 公积转增 资本(或 股本)																												
2. 盈余 公积转增 资本(或 股本)																												
3. 盈余 公积弥补 亏损																												
4. 设定 受益计划 变动额结 转留存收 益																												
5. 其他 综合收益 结转留存 收益																												
6. 其他																												
(五)专 项储备																												
1. 本期 提取																												
2. 本期 使用																												
(六)其 他																												
四、本期 期末余额	1,979,919,191.00					5,249,361,315.70																						

8、母公司所有者权益变动表

本期金额

单位：元

项目	2023年度											
	股本	其他权益工 具			资本公积	减 ： 库 存 股	其他综合收 益	专项储备	盈余公积	未分配利润	其他	所有者权益合计
		优 先 股	永 续 债	其 他								

一、上年期末余额	1979919,191.00			5,080,605,050.83	-66,070,303.24		505,431,545.28	780,260,536.94		8,280,146,020.81
加：会计政策变更										
前期差错更正										
其他										
二、本年期初余额	1979919,191.00			5,080,605,050.83	-66,070,303.24		505,431,545.28	780,260,536.94		8,280,146,020.81
三、本期增减变动金额（减少以“—”号填列）				6836892.12			77,719,010.35	263,888,871.09		348,444,773.56
（一）综合收益总额								777,190,103.46		777,190,103.46
（二）所有者投入和减少资本										
1. 所有者投入的普通股										
2. 其他权益工具持有者投入资本										
3. 股份支付计入所有者权益的金额										
4. 其他										
（三）利润分配							77,719,010.35	-513,301,232.37		-435,582,222.02
1. 提取盈余公积							77,719,010.35	-77,719,010.35		
2. 对所有者（或股东）的分配								-435,582,222.02		-435,582,222.02
3. 其他										
（四）所有者权益内部结转										
1. 资本公积转增资本（或股本）										
2. 盈余公积转增资本（或股本）										
3. 盈余公积弥补亏损										
4. 设定受益计划变动额结转留存收益										
5. 其他综合收益结转留存收益										
6. 其他										
（五）专项储备										
1. 本期提取										

2. 本期使用										
(六) 其他				6836892.12						6836892.12
四、本期末余额	1,979,919,191.00			5,087,441,942.95	-66,070,303.24		583,150,555.63	1,044,149,408.03		8,628,590,794.37

上期金额

单位：元

项目	2022年度											
	股本	其他权益工具			资本公积	减：库存股	其他综合收益	专项储备	盈余公积	未分配利润	其他	所有者权益合计
		优先股	永续债	其他								
一、上年期末余额	1,979,919,191.00				5,073,298,296.89		-66,070,303.24		444,823,017.26	670,366,006.83		8,102,336,208.74
加：会计政策变更												
前期差错更正												
其他												
二、本年期初余额	1,979,919,191.00				5,073,298,296.89		-66,070,303.24		444,823,017.26	670,366,006.83		8,102,336,208.74
三、本期增减变动金额（减少以“－”号填列）					7,306,753.94				60,608,528.02	109,894,530.11		177,809,812.07
（一）综合收益总额										606,085,280.15		606,085,280.15
（二）所有者投入和减少资本												
1. 所有者投入的普通股												
2. 其他权益工具持有者投入资本												
3. 股份支付计入所有者权益的金额												
4. 其他												
（三）利润分配									60,608,528.02	-496,190,750.04		-435,582,222.02
1. 提取盈余公积									60,608,528.02	-60,608,528.02		
2. 对所有者（或股东）的分配										-435,582,222.02		-435,582,222.02
3. 其他												
（四）所有者权益内部结转												
1. 资本公积转增资本（或股本）												
2. 盈余公积转增资本（或股本）												
3. 盈余公积弥补亏损												
4. 设定受益计划变动额结转留存收益												
5. 其他综合收益结转留存收益												

6. 其他										
(五) 专项储备										
1. 本期提取										
2. 本期使用										
(六) 其他				7,306,753.94						7,306,753.94
四、本期期末余额	1,979,919,191.00			5,080,605,008.83		-66,070,303.24	505,431,545.28	780,260,536.94		8,280,146,020.81

三、公司基本情况

(一) 公司历史沿革

华邦生命健康股份有限公司（原“华邦颖泰股份有限公司”、曾用名“重庆华邦制药股份有限公司”，以下简称“公司”、“本公司”）是经重庆市经济委员会批准（渝经企指[2001]13号《关于同意重庆华邦制药有限公司整体变更设立为重庆华邦制药股份有限公司的批复》），由张松山、重庆渝高科技产业（集团）股份有限公司、潘明欣等37名发起人，以重庆华邦制药有限公司为基础，于2001年9月19日整体变更设立的股份有限公司，设立时注册资本（股本）为66,000,000.00元。

2004年6月，公司经中国证券监督管理委员会批准首次公开发行2200万股流通股并在深圳中小企业板上市交易，本次发行后，公司注册资本（股本）变更为88,000,000.00元。2004年10月公司实施中期权益分派，用资本公积转增股本，每10股转增5股，转增后注册资本（股本）变更为132,000,000.00元。

2011年12月，公司经中国证券监督管理委员会批准（证监许可〔2011〕1574号文）以新增35,493,000股股份吸收合并北京颖泰嘉和科技股份有限公司，本次通过吸收合并完成增资后贵公司注册资本（股本）变更为167,493,000.00元。

2012年5月，公司实施2012年度权益分派方案，用资本公积转增股本，每10股转增10股，转增后注册资本（股本）变更为334,986,000.00元。

2012年9月，公司实施2012年度中期权益分派方案，用资本公积转增股本，每10股转增5股，转增后注册资本（股本）变更为502,479,000.00元。

2013年1月31日，经重庆市工商行政管理局核准，公司申请由重庆华邦制药股份有限公司变更为华邦颖泰股份有限公司。

2013年1月，根据公司2012年5月3日股东大会决议，经中国证券监督管理委员会核准（证监许可[2013]23号文），公司以向特定对象非公开发行股份方式增加注册资本65,573,770.00元，变更后的注册资本（股本）为568,052,770.00元。

2013年7月，公司授予激励对象蒋康伟、王榕、彭云辉、吕立明、陈志、王剑等103人限制性股票1,273万股，限制性股票来源为公司向激励对象定向发行的A股股票。授予价格为每股人民币7.51元。上述激励对象中102人有效认购1,268万股限制性股票，变更后公司的累计股本为人民币580,732,770.00元，注册资本为人民币580,732,770.00元。

根据公司2013年10月20日第四次董事会第四十次会议决议、2013年11月7日第五次临时股东大会决议，经中国证券监督管理委员会核准（证监许可[2014]354号文），公司向特定对象发行股份购买资产并募集配套资金暨关联交易。2014年5月4日，公司增加注册资本人民币95,097,149.00元，由特定对象按照中国证券监督管理委员会核准的方式认购缴足，变更后公司的注册资本（股本）为人民币675,829,919.00元。

根据公司2014年6月26日第五次董事会第七次会议决议，公司向不符合激励条件的股权激励对象回购并注销其持有的但尚未解锁的限制性股票170,000股，减少注册资本170,000.00元。变更后的注册资本（股本）为人民币675,659,919.00元。

经公司2014年8月11日召开的第五届董事会第十一次会议、2014年9月4日召开的第五届董事会第十二次会议和2014年第六次临时股东大会审议通过，并于2014年11月14日召开的第五届董事会第十五次会议审议通过调整交易方案（取消募集配套资金，其他交易方案的内容不变），经中国证券监督管理委员会核准（证监许可[2014]1443号文），公司于2015年1月4日以向肖建东、董晓明、张曦曠、闫志刚、姚晓勇等5名特定对象定向发行77,733,235股A股股票用于购买其持有西藏林芝百盛药业有限公司（以下简称“百盛药业”）71.5%股权。公司本次向上述特定对象发行股票后，共计增加注册资本77,733,235元，变更后的注册资本（股本）为人民币753,393,154.00元。

2015年5月，公司实施2014年度权益分派方案，用资本公积转增股本，每10股转增15股，转增后注册资本（股本）变更为1,883,482,885.00元。

2015年9月1日，经重庆市工商行政管理局核准，公司申请由华邦颖泰股份有限公司变更为华邦生命健康股份有限公司。

根据中国证券监督管理委员会核准（证监许可[2015]2656号）、公司相关股东大会决议以及最终确定的《华邦生命健康股份有限公司非公开发行股票发行方案》的规定，公司于2015年12月非公开发行人民币A股股票151,394,800股，发行价格为12.80元/股，增加注册资本人民币151,394,800.00元，变更后的注册资本（股本）为人民币2,034,877,685.00元。

根据公司2016年7月21日第六次董事会第十三次会议决议，公司向不符合激励条件的股权激励对象回购并注销其持有的但尚未解锁的限制性股票50,000股，减少注册资本50,000.00元。变更后的注册资本（股本）为人民币2,034,827,685.00元。

根据2018年第一次临时股东大会，审议通过了《关于以集中竞价交易方式回购公司股份的议案》，2018年4月3日至2019年4月2日期间，公司以集中竞价方式累计回购无限售条件流通股54,908,494股，公司已于2019年4月17日在中国证券登记结算有限责任公司深圳分公司办理完毕上述54,908,494股回购股份的注销手续，公司总股本由2,034,827,685元减少至1,979,919,191元。

（二）公司注册地址和总部地址

公司注册地址为重庆渝北区人和星光大道69号；组织形式为股份有限公司；总部地址与注册地址一致。

（三）公司的业务性质和主要经营活动

公司合并报表范围内的业务性质主要包括：农药、医药、化学原料药、医疗健康、旅游服务业等。

公司的经营范围：从事投资业务（不得从事吸收公众存款或变相吸收公众存款、发放贷款以及证券、期货等金融业务），精细化工、生物化学、试剂产品开发及自销（国家法律法规规定需前置许可或审批的项目除外），药品研究，新型农药产品研发及相关技术开发、转让及咨询服务，销售化工产品（不含危险化学品）、香精、分析仪器、电子计算机及配件、日用百货、普通机械、建筑材料及装饰材料（不含危险化学品）、五金、交电，货物及技术进出口，房屋租赁。（依法须经批准的项目，经相关部门批准后方可开展经营活动）。

（四）母公司以及最终实际控制人名称

本公司实际控制人为张松山先生，公司第一大股东为西藏汇邦科技有限公司，与本公司同受张松山先生控制。

（五）财务报告的批准报出者和财务报告批准报出日

本公司财务报告的批准报出者是公司董事会，本次财务报告经公司董事会2024年4月25日批准报出。

（六）合并财务报表范围及其变化情况

本期公司合并财务报表范围包括本公司及本公司下设的109个公司，具体情况详见本节第九“合并范围的变更”及本节第十“在其他主体中的权益”相关内容。

本报告中各子公司简称如下：

序号	子公司全称	简称	备注
1	重庆华邦制药有限公司	华邦制药	本公司下属子公司
2	重庆花旁里生物科技有限公司	花旁里	华邦制药下属子公司
3	重庆华邦胜凯制药有限公司	华邦胜凯	华邦制药下属子公司
4	重庆华邦数智信息技术有限公司	华邦数智	华邦制药下属子公司
5	四川明欣药业有限责任公司	明欣药业	本公司下属子公司
6	四川明欣众智悦肤医药有限公司	明欣众智悦肤	明欣药业下属子公司
7	四川明欣智慧大药房有限公司	明欣智慧大药房	明欣众智悦肤下属子公司
8	四川明欣众诚健康科技有限公司	明欣众诚	明欣药业下属子公司
9	武汉明欣众诚健康科技有限公司	武汉明欣众诚	明欣众诚下属子公司
10	西藏林芝百盛药业有限公司	百盛药业	本公司下属子公司

11	西藏林芝百盛药物研发有限公司	百盛研发	百盛药业下属子公司
12	沈阳提西医药科技有限公司	提西医药	百盛药业下属子公司
13	沈阳新马药业有限公司	新马药业	本公司下属子公司
14	通辽市华邦药业有限公司	通辽华邦药业	新马药业下属子公司
15	重庆华邦颐康旅游发展有限责任公司	华邦颐康	本公司下属子公司
16	重庆华邦酒店旅业有限公司	华邦酒店	华邦颐康下属子公司
17	凭祥市大友旅游发展有限公司	大友旅游	华邦颐康下属子公司
18	重庆天极旅业有限公司	天极旅业	华邦颐康下属子公司
19	广西大美大新旅游有限公司	大美大新	华邦颐康下属子公司
20	广西拙雅酒店管理有限公司（原：大新华邦生态科技有限公司）	拙雅酒店	华邦酒店下属子公司
21	广西华荣汽车运输有限公司	华荣运输	大美大新下属子公司
22	丽江山峰旅游商贸投资有限公司	丽江山峰	本公司下属子公司
23	丽江玉龙雪山旅游开发有限责任公司	玉龙雪山	本公司下属子公司
24	丽江玉龙旅游股份有限公司	丽江股份	玉龙雪山下属子公司
25	丽江云杉坪旅游索道有限公司	云杉坪索道	丽江股份下属子公司
26	丽江牦牛坪旅游索道有限公司	牦牛坪索道	丽江股份下属子公司
27	丽江龙德旅游发展有限公司	龙德旅游	丽江股份下属子公司
28	丽江和府酒店有限公司	和府酒店	丽江股份下属子公司
29	丽江龙途国际旅行社有限责任公司	龙途旅行	丽江股份下属子公司
30	丽江龙悦餐饮经营管理有限公司	龙悦餐饮	丽江股份下属子公司
31	丽江玉龙雪山印象旅游文化产业有限公司	雪山印象	丽江股份下属子公司
32	迪庆香巴拉旅游投资有限公司	香巴拉	丽江股份下属子公司
33	丽江龙腾旅游投资开发有限公司	龙腾旅游	丽江股份下属子公司
34	丽江泸沽湖摩梭小镇文化旅游发展有限公司	摩梭小镇	龙腾旅游下属子公司
35	巴塘雪域旅游投资管理有限责任公司	雪域旅游	丽江股份下属子公司
36	丽江雪川旅游服务有限公司	雪川旅游	丽江股份下属子公司
37	丽江泛海旅游投资开发有限公司	泛海旅游	和府酒店下属子公司
38	丽江玉龙雪山旅游观光车有限公司	玉龙观光车	玉龙雪山下属子公司
39	陕西汉江药业集团股份有限公司	汉江药业	本公司下属子公司
40	陕西汉江药业集团投资有限公司	汉江投资	汉江药业下属子公司
41	陕西合泰科贸有限公司	合泰科贸	汉江药业下属子公司
42	北京颖泰嘉和生物科技股份有限公司	颖泰生物	本公司下属子公司
43	北京颖泰嘉和分析技术有限公司	颖泰分析	颖泰生物下属子公司
44	山东颖泰检测技术有限公司	山东颖泰检测	颖泰分析下属子公司
45	苏州敬咨达检测服务有限公司	苏州敬咨达	颖泰分析下属子公司
46	科稷达隆生物技术有限公司	科稷达隆	颖泰生物下属子公司
47	上虞颖泰精细化工有限公司	上虞颖泰	颖泰生物下属子公司
48	河北万全力华化工有限责任公司	万全力华	万全宏宇下属子公司
49	河北万全宏宇化工有限责任公司	万全宏宇	颖泰生物下属子公司

50	杭州颖泰生物科技有限公司	杭州颖泰	颖泰生物下属子公司
51	杭州庆丰进出口有限公司	庆丰进出口	颖泰生物下属子公司
52	Huapont Holding HongKong Limited	华邦香港	颖泰生物下属子公司
53	Nutrichem usa llc	NUL(颖泰美国)	颖泰生物下属子公司
54	Nutrichem Holding HongKong Limited	颖泰香港	颖泰生物下属子公司
55	Proventis Lifescience Limited	Pro 公司	颖泰香港下属子公司
56	Proventis Lifescience Defensivos AGRÍCOLAS LTDA	Pro 巴西公司	Proventis 下属子公司(巴西)
57	Goal Up LifeSciences GmbH	Goal	颖泰香港下属子公司
58	山东福尔有限公司	山东福尔	颖泰生物下属子公司
59	山东福尔特种设备有限公司	福尔特种设备	山东福尔下属子公司
60	江西禾益化工股份有限公司	禾益化工	颖泰生物下属子公司
61	九江标新纤维有限公司	九江标新	禾益化工下属子公司
62	江西禾益作物科学管理有限公司	禾益作物	禾益化工下属子公司
63	江西禾益肥料有限公司	禾益肥料	禾益化工下属子公司
64	江苏常隆农化有限公司	常隆农化	颖泰生物下属子公司
65	江苏颖泰国际贸易有限公司	江苏颖泰	常隆农化下属子公司
66	江苏吉隆达化工有限公司	吉隆达	常隆农化下属子公司
67	盐城南方化工有限公司	盐城南方	常隆农化下属子公司
68	颖泰作物科技有限公司	作物科技	颖泰生物下属子公司
69	山东凯盛新材料股份有限公司	凯盛新材	本公司下属子公司
70	山东凯斯通化学有限公司	凯斯通	凯盛新材下属子公司
71	山东产研高性能材料技术研究院有限公司	产研技术	凯盛新材下属子公司
72	潍坊凯盛新材料有限公司	潍坊凯盛	凯盛新材下属子公司
73	Swiss Biological Medicine Group Ltd.	瑞士生物	本公司下属子公司
74	Paracelsus Klinik Lustmühle AG	PKL	瑞士生物下属子公司
75	PARACELSUS BIOMEDICINE GmbH	PBM	瑞士生物下属子公司
76	Swiss Biological Medicine Center AG	SBMC	瑞士生物下属子公司
77	卓远汇医投资有限公司	汇医投资	本公司下属子公司
78	北京德瑞莱茵国际医院管理有限公司	德瑞莱茵	汇医投资下属子公司
79	北京华生康复医院有限公司	华生康复	德瑞莱茵下属子公司
80	重庆宽仁企业管理有限公司	宽仁企管	汇医投资下属子公司
81	重庆宽华药房有限公司	宽华药房	汇医投资下属子公司
82	重庆松山医学影像诊断中心有限公司	松山医学影像	汇医投资下属子公司
83	重庆北宽医学检验实验室有限公司	北宽医学检验	汇医投资下属子公司
84	重庆卓远医疗管理有限公司	卓远医疗管理	汇医投资下属子公司
85	重庆松山医疗健康中心(有限合伙)	松山医疗	卓远医疗管理下属子公司
86	重庆卓远医疗器械有限公司	卓远医疗器械	卓远医疗管理下属子公司
87	重庆卓远医药有限公司	卓远医药	卓远医疗管理下属子公司
88	重庆松山会员医院有限公司	会员医院	卓远医疗管理下属子公司

89	华邦国际（香港）有限公司	华邦国际香港	本公司下属子公司
90	Rheintal-Klinik Beteiligungs GMBH	RTK Beteiligungs GmbH	华邦国际香港下属子公司
91	Rheintal-Klinik GMBH & Co.Porteb KG	RTK GmbH & Co. Porten KG (莱茵医院)	华邦国际香港下属子公司
92	Rheintal-Klinik Verwaltungs GMBH	RTK Verwaltungs GmbH	华邦国际香港下属子公司
93	重庆华邦融汇商业保理有限公司	华邦融汇	本公司下属子公司
94	陕西太白山秦岭旅游股份有限公司	秦岭旅游	华邦颐康下属子公司
95	陕西太白山旅游交通运输有限公司	太白山交通公司	秦岭旅游下属子公司
96	眉县龙越太白山旅游客运有限公司	龙越公司	太白山交通公司下属子公司
97	陕西太白山索道管理有限公司	索道公司	秦岭旅游下属子公司
98	陕西横渠书院文化产业有限公司	横渠文化产业	秦岭旅游下属子公司
99	陕西横渠书院旅行社有限公司	横渠旅行社	横渠文化下属子公司
100	陕西横渠书院文化传播有限公司	横渠文化传播	横渠书院下属子公司
101	眉县横渠书院	横渠书院	秦岭旅游下属子公司
102	陕西东裕生物科技股份有限公司	东裕生物	秦岭旅游下属子公司
103	汉中龙头山天瀚茶业有限公司	天瀚茶业	东裕生物下属子公司
104	宝鸡眉县东裕茶业有限责任公司	眉县茶叶	东裕生物下属子公司
105	陕西红河谷神仙岭索道管理有限公司	陕西红河谷	秦岭旅游下属子公司
106	重庆市卓瑞纵横生物技术有限公司	卓瑞纵横	本公司下属子公司
107	Pineworld Capital Limited	Pineworld	卓瑞纵横下属子公司
108	深圳华普药物研发有限公司	华普药物研发	本公司下属子公司
109	华邦医药研究有限公司	医药研究院	本公司下属子公司

本公司及其子公司期末参股单位简称：

被投资单位全称	简称
(美国)ALBAUGH,LLC	ALBAUGH
辽宁森源化工股份有限公司	辽宁森源
中农发河南农化有限公司	中农发河南
甘肃汉隆化工有限公司	甘肃汉隆
常州海鸥化工设计研究院有限公司	海鸥设计院
重庆两江新区科易小额贷款有限公司	科易小贷
重庆市乾佑投资咨询有限公司	乾佑咨询
河北生命原点生物科技有限公司	生命原点
深圳普瑞金生物药业股份有限公司	普瑞金
安徽冠诺股权投资合伙企业（有限合伙）	安徽冠诺
陕西汉王药业股份有限公司	汉王药业
汉中金汉江医药化工有限公司	金汉江医药
玛恩医云（重庆）数字医疗科技有限公司	玛恩医云
云南丽江白鹿国际旅行社有限公司	白鹿国旅

四、财务报表的编制基础

1、编制基础

本公司财务报表以持续经营假设为基础，根据实际发生的交易和事项，按照财政部发布的《企业会计准则——基本准则》（财政部令第 33 号发布、财政部令第 76 号修订）、于 2006 年 2 月 15 日及其后颁布和修订的 42 项具体会计准则、企业会计准则应用指南、企业会计准则解释及其他相关规定（以下合称“企业会计准则”），以及中国证券监督管理委员会《公开发行证券的公司信息披露编报规则第 15 号——财务报告的一般规定》（2023 年修订）的披露规定编制。

根据企业会计准则的相关规定，本公司会计核算以权责发生制为基础。除某些金融工具外，本财务报表均以历史成本为计量基础。资产如果发生减值，则按照相关规定计提相应的减值准备。

2、持续经营

本公司经营活动有足够的财务支持。从公司目前获知的信息，综合考虑宏观政策风险、市场经营风险、企业目前或长期的盈利能力、偿债能力、财务资源支持等因素，本公司认为不存在对公司未来 12 个月持续经营能力产生重大怀疑的事项或情况，以持续经营为基础编制财务报表是合理的。

五、重要会计政策及会计估计

具体会计政策和会计估计提示：无

1、遵循企业会计准则的声明

本公司法定代表人、主管会计工作负责人、会计机构负责人声明，本财务报告所载财务信息符合企业会计准则的要求，真实、完整地反映了本公司的财务状况、经营成果和现金流量等有关信息。

2、会计期间

本公司会计年度采用公历年度，即每年自 1 月 1 日起至 12 月 31 日止。

3、营业周期

正常营业周期是指本公司从购买用于加工的资产起至实现现金或现金等价物的期间。本公司以 12 个月作为一个营业周期，并以其作为资产和负债的流动性划分标准。

4、记账本位币

人民币为本公司及子公司经营所处的主要经济环境中的货币，本公司及子公司以人民币为记账本位币。

5、重要性标准确定方法和选择依据

适用 不适用

项目	重要性标准
重要的往来款项	2000 万元
重要的在建工程	预计投入金额超过资产总额 0.5% 且预算投入金额在 30000

	万元以上
重要的资本化研发项目	单项研发项目金额超过 5000 万元
重要的投资活动现金流量	单项投资活动超过公司资产总额的 5%
重要的非全资子公司	非全资子公司资产总额、营业收入或利润总额（绝对值）之一或同时占公司合并报表相应项目比例 $\geq 10\%$
重要的合营企业或联营企业	对合营企业或联营企业的长期股权投资账面价值占公司总资产 $\geq 5\%$ 或投资收益占合并报表净利润 $\geq 10\%$

6、同一控制下和非同一控制下企业合并的会计处理方法

企业合并，是指将两个或两个以上单独的企业合并形成一个报告主体的交易或事项。企业合并分为同一控制下企业合并和非同一控制下企业合并。

（1）同一控制下企业合并

参与合并的企业在合并前后均受同一方或相同的多方最终控制，且该控制并非暂时性的，为同一控制下的企业合并。同一控制下的企业合并，在合并日取得对其他参与合并企业控制权的一方为合并方，参与合并的其他企业为被合并方。合并日，是指合并方实际取得对被合并方控制权的日期。

合并方取得的资产和负债均按合并日被合并方在最终控制方合并报表中的账面价值计量。合并方取得的净资产账面价值与支付的合并对价账面价值（或发行股份面值总额）的差额，调整资本公积（股本溢价）；资本公积（股本溢价）不足以冲减的，调整留存收益。

合并方为进行企业合并发生的各项直接费用，于发生时计入当期损益。

（2）非同一控制下企业合并

参与合并的企业在合并前后不受同一方或相同的多方最终控制的，为非同一控制下的企业合并。非同一控制下的企业合并，在购买日取得对其他参与合并企业控制权的一方为购买方，参与合并的其他企业为被购买方。购买日，是指购买方实际取得对被购买方控制权的日期。

对于非同一控制下的企业合并，合并成本包含购买日购买方为取得对被购买方的控制权而付出的资产、发生或承担的负债以及发行的权益性证券的公允价值，为企业合并发生的审计、法律服务、评估咨询等中介费用以及其他管理费用于发生时计入当期损益。购买方作为合并对价发行的权益性证券或债务性证券的交易费用，计入权益性证券或债务性证券的初始确认金额。所涉及的或有对价按其在购买日的公允价值计入合并成本，购买日后 12 个月内出现对购买日已存在情况的新的或进一步证据而需要调整或有对价的，相应调整合并商誉。购买方发生的合并成本及在合并中取得的可辨认净资产按购买日的公允价值计量。合并成本大于合并中取得的被购买方于购买日可辨认净资产公允价值份额的差额，确认为商誉。合并成本小于合并中取得的被购买方可辨认净资产公允价值份额的，首先对取得的被购买方各项可辨认资产、负债及或有负债的公允价值以及合并成本的计量进行复核，复核后合并成本仍小于合并中取得的被购买方可辨认净资产公允价值份额的，其差额计入当期损益。

购买方取得被购买方的可抵扣暂时性差异，在购买日因不符合递延所得税资产确认条件而未予确认的，在购买日后 12 个月内，如取得新的或进一步的信息表明购买日的相关情况已经存在，预期被购买方在购买日可抵扣暂时性差异带来的经济利益能够实现的，则确认相关的递延所得税资产，同时减少商誉，商誉不足冲减的，差额部分确认为当期损益；除上述情况以外，确认与企业合并相关的递延所得税资产的，计入当期损益。

通过多次交易分步实现的非同一控制下企业合并，根据《财政部关于印发企业会计准则解释第 5 号的通知》（财会〔2012〕19 号）和《企业会计准则第 33 号——合并财务报表》第五十一条关于“一揽子交易”的判断标准（参见本节“五、7、（3）合并财务报表编制的方法”），判断该多次交易是否属于“一揽子交易”。属于“一揽子交易”的，参考本部分前面各段描述及本节“五、19、长期股权投资”进行会计处理；不属于“一揽子交易”的，区分个别财务报表和合并财务报表进行相关会计处理：

在个别财务报表中，以购买日之前所持被购买方的股权投资的账面价值与购买日新增投资成本之和，作为该项投资的初始投资成本；购买日之前持有的被购买方的股权涉及其他综合收益的，在处置该项投资时将与其相关的其他综合收益采用与被购买方直接处置相关资产或负债相同的基础进行会计处理（即，除了按照权益法核算的在被购买方重新计量设定受益计划净负债或净资产导致的变动中的相应份额以外，其余转入当期投资收益）。

在合并财务报表中，对于购买日之前持有的被购买方的股权，按照该股权在购买日的公允价值进行重新计量，公允价值与其账面价值的差额计入当期投资收益；购买日之前持有的被购买方的股权涉及其他综合收益的，与其相关的其他综合收益应当采用与被购买方直接处置相关资产或负债相同的基础进行会计处理（即，除了按照权益法核算的在被购买方重新计量设定受益计划净负债或净资产导致的变动中的相应份额以外，其余转为购买日所属当期投资收益）。

7、控制的判断标准和合并财务报表的编制方法

（1）控制的标准和合并范围的确定

控制是指本公司拥有对被投资方的权力，通过参与被投资方的相关活动而享有可变回报，并且有能力运用对被投资方的权力影响其回报金额。控制的定义包含三项基本要素：一是投资方拥有对被投资方的权力，二是因参与被投资方的相关活动而享有可变回报，三是有能力运用对被投资方的权力影响其回报金额。当本公司对被投资方的投资具备上述三要素时，表明本公司能够控制被投资方。

合并财务报表的合并范围以控制为基础予以确定。控制是指本公司拥有对被投资单位的权力，通过参与被投资单位的相关活动而享有可变回报，并且有能力运用对被投资单位的权力影响其回报金额。子公司，是指被本公司控制的主体。

（2）合并财务报表范围的确定原则

合并财务报表的合并范围以控制为基础予以确定。控制是指本公司拥有对被投资单位的权力，通过参与被投资单位的相关活动而享有可变回报，并且有能力运用对被投资单位的权力影响其回报金额。子公司，是指被本公司控制的主体（含企业、被投资单位中可分割的部分，以及企业所控制的结构化主体等）。

（3）合并财务报表编制的方法

合并财务报表以本公司和子公司的财务报表为基础，根据其他有关资料，由本公司编制。在编制合并财务报表时，本公司和子公司的会计政策和会计期间要求保持一致，公司间的重大交易和往来余额予以抵销。

在报告期内因同一控制下企业合并增加的子公司以及业务，视同该子公司以及业务自同受最终控制方控制之日起纳入本公司的合并范围，将其自同受最终控制方控制之日起的经营成果和现金流量纳入合并利润表和合并现金流量表中。

因非同一控制下企业合并增加的子公司以及业务，将该子公司以及业务自购买日至报告期末的收入、费用、利润纳入合并利润表，将其现金流量纳入合并现金流量表。

子公司的股东权益中不属于本公司所拥有的部分作为少数股东权益在合并资产负债表中股东权益项下单独列示。子公司当期净损益中属于少数股东权益的份额，在合并利润表中净利润项目下以“少数股东损益”项目列示。少数股东分担的子公司的亏损超过了少数股东在该子公司期初所有者权益中所享有的份额，其余额仍冲减少数股东权益。

对于购买子公司少数股权或因处置部分股权投资但没有丧失对该子公司控制权的交易，作为权益性交易核算，调整归属于母公司所有者权益和少数股东权益的账面价值以反映其在子公司中相关权益的变化。少数股东权益的调整额与支付/收到对价的公允价值之间的差额调整资本公积，资本公积不足冲减的，调整留存收益。

（4）丧失子公司控制权的处理

因处置部分股权投资或其他原因丧失了对原有子公司控制权的，剩余股权按照其在丧失控制权日的公允价值进行重新计量；处置股权取得的对价与剩余股权公允价值之和，减去按原持股比例计算应享有原子公司自购买日开始持续计算的净资产的份额之间的差额，计入丧失控制权当期的投资收益，同时冲减商誉。

与原有子公司的股权投资相关的其他综合收益、其他所有者权益变动，应当在丧失控制权时转入当期损益，由于被投资方重新计量设定收益计划净负债或净资产变动而产生的其他综合收益除外。

（5）分步处置股权至丧失控制权的特殊处理

分步处置股权至丧失控制权的各项交易的条款、条件以及经济影响符合以下一种或多种情况，本公司将多次交易事项作为一揽子交易进行会计处理：

- 1) 这些交易是同时或者在考虑了彼此影响的情况下订立的；
- 2) 这些交易整体才能达成一项完整的商业结果；
- 3) 一项交易的发生取决于其他至少一项交易的发生；

4) 一项交易单独看是不经济的，但是和其他交易一并考虑时是经济的。分步处置股权至丧失控制权的各项交易，在个别财务报表中，相应结转每一次处置股权相对应的长期股权投资的账面价值，所得价款与处置长期股权投资账面价值之间的差额计入当期投资收益。

在合并财务报表中，分步处置股权至丧失控制权时，剩余股权的计量以及有关处置股权损益的核算比照上述“丧失子公司控制权的处理”。在丧失控制权之前每一次处置价款与处置投资对应的享有该子公司净资产份额的差额：

- 1) 属于“一揽子交易”的，确认为其他综合收益。在丧失控制权时一并转入丧失控制权当期的损益。
- 2) 不属于“一揽子交易”的，作为权益性交易计入资本公积。在丧失控制权时不得转入丧失控制权当期的损益。

8、合营安排分类及共同经营会计处理方法

合营安排，是指一项由两个或两个以上的参与方共同控制的安排。本公司合营安排分为共同经营和合营企业。

(1) 共同经营

共同经营是指本公司享有该安排相关资产且承担该安排相关负债的合营安排。本公司确认与共同经营中利益份额相关的下列项目，并按照相关企业会计准则的规定进行会计处理：A、确认单独所持有的资产，以及按其份额确认共同持有的资产；B、确认单独所承担的负债，以及按其份额确认共同承担的负债；C、确认出售其享有的共同经营产出份额所产生的收入；D、按其份额确认共同经营因出售产出所产生的收入；E、确认单独所发生的费用，以及按其份额确认共同经营发生的费用。

(2) 合营企业

合营企业是指本公司仅对该安排的净资产享有权利的合营安排。本公司按照长期股权投资有关权益法核算的规定对合营企业的投资进行会计处理。

9、现金及现金等价物的确定标准

本公司现金及现金等价物包括库存现金、可以随时用于支付的存款以及本公司持有的期限短（一般为从购买日起，三个月内到期）、流动性强、易于转换为已知金额的现金、价值变动风险很小的投资。

10、外币业务和外币报表折算

(1) 外币交易的折算方法

本公司发生的外币交易在初始确认时，按交易日的即期汇率（通常指中国人民银行公布的当日外汇牌价的中间价，下同）折算为记账本位币金额，但公司发生的外币兑换业务或涉及外币兑换的交易事项，按照实际采用的汇率折算为记账本位币金额。

(2) 对于外币货币性项目和外币非货币性项目的折算方法

资产负债表日，对于外币货币性项目采用资产负债表日即期汇率折算，由此产生的汇兑差额，除：①属于与购建符合资本化条件的资产相关的外币专门借款产生的汇兑差额按照借款费用资本化的原则处理；②可供出售的外币货币性项目除摊余成本之外的其他账面余额变动产生的汇兑差额计入其他综合收益之外，均计入当期损益。

以历史成本计量的外币非货币性项目，仍采用交易发生日的即期汇率折算的记账本位币金额计量。以公允价值计量的外币非货币性项目，采用公允价值确定日的即期汇率折算，折算后的记账本位币金额与原记账本位币金额的差额，作为公允价值变动（含汇率变动）处理，计入当期损益或确认为其他综合收益。

(3) 外币财务报表的折算方法

编制合并财务报表涉及境外经营的，如有实质上构成对境外经营净投资的外币货币性项目，因汇率变动而产生的汇兑差额，作为“外币报表折算差额”确认为其他综合收益；处置境外经营时，计入处置当期损益。

境外经营的外币财务报表按以下方法折算为人民币报表：资产负债表中的资产和负债项目，采用资产负债表日的即期汇率折算；股东权益类项目除“未分配利润”项目外，其他项目采用发生时的即期汇率折算。利润表中的收入和费用项目，采用交易发生日的即期汇率折算。年初未分配利润为上一年折算后的年末未分配利润；年末未分配利润按折算后的

利润分配各项目计算列示；折算后资产类项目与负债类项目和股东权益类项目合计数的差额，作为外币报表折算差额，确认为其他综合收益。处置境外经营并丧失控制权时，将资产负债表中股东权益项目下列示的、与该境外经营相关的外币报表折算差额，全部或按处置该境外经营的比例转入处置当期损益。

外币现金流量，采用现金流量发生日的即期汇率折算。汇率变动对现金的影响额作为调节项目，在现金流量表中单独列报。

期初数和上期实际数按照上期财务报表折算后的数额列示。

11、金融工具

金融工具，是指形成一方的金融资产并形成其他方的金融负债或权益工具的合同。当本公司成为金融工具合同的一方时，确认相关的金融资产或金融负债。

(1) 金融资产的分类、确认和计量

本公司根据管理金融资产的业务模式和金融资产的合同现金流量特征，将金融资产划分为：以摊余成本计量的金融资产；以公允价值计量且其变动计入其他综合收益的金融资产；以公允价值计量且其变动计入当期损益的金融资产。

金融资产在初始确认时以公允价值计量。对于以公允价值计量且其变动计入当期损益的金融资产，相关交易费用直接计入当期损益；对于其他类别的金融资产，相关交易费用计入初始确认金额。因销售产品或提供劳务而产生的、未包含或不考虑重大融资成分的应收账款或应收票据，本公司按照预期有权收取的对价金额作为初始确认金额。

1) 以摊余成本计量的金融资产

本公司管理以摊余成本计量的金融资产的业务模式为以收取合同现金流量为目标，且此类金融资产的合同现金流量特征与基本借贷安排相一致，即在特定日期产生的现金流量，仅为对本金和以未偿付本金金额为基础的利息的支付。本公司对于此类金融资产，采用实际利率法，按照摊余成本进行后续计量，其摊销或减值产生的利得或损失，计入当期损益。

2) 以公允价值计量且其变动计入其他综合收益的金融资产

本公司管理此类金融资产的业务模式为既以收取合同现金流量为目标又以出售为目标，且此类金融资产的合同现金流量特征与基本借贷安排相一致。本公司对此类金融资产按照公允价值计量且其变动计入其他综合收益，但减值损失或利得、汇兑损益和按照实际利率法计算的利息收入计入当期损益。

此外，若本公司将部分非交易性权益工具投资指定为以公允价值计量且其变动计入其他综合收益的金融资产。本公司将该类金融资产的相关股利收入计入当期损益，公允价值变动计入其他综合收益。当该金融资产终止确认时，之前计入其他综合收益的累计利得或损失将从其他综合收益转入留存收益，不计入当期损益。

3) 以公允价值计量且其变动计入当期损益的金融资产

本公司将上述以摊余成本计量的金融资产和以公允价值计量且其变动计入其他综合收益的金融资产之外的金融资产，分类为以公允价值计量且其变动计入当期损益的金融资产。

(2) 金融负债的分类，确认和计量

金融负债于初始确认时分类为以公允价值计量且其变动计入当期损益的金融负债和其他金融负债。对于以公允价值计量且其变动计入当期损益的金融负债，相关交易费用直接计入当期损益，其他金融负债的相关交易费用计入其初始确认金额。

1) 以公允价值计量且其变动计入当期损益的金融负债

以公允价值计量且其变动计入当期损益的金融负债，包括交易性金融负债(含属于金融负债的衍生工具)和初始确认时指定为以公允价值计量且其变动计入当期损益的金融负债。

交易性金融负债(含属于金融负债的衍生工具)，按照公允价值进行后续计量，除与套期会计有关外，公允价值变动计入当期损益。

2) 其他金融负债

除金融资产转移不符合终止确认条件或继续涉入被转移金融资产所形成的金融负债、财务担保合同外的其他金融负债分类为以摊余成本计量的金融负债，按摊余成本进行后续计量，终止确认或摊销产生的利得或损失计入当期损益。

(3) 金融资产转移的确认依据和计量方法

满足下列条件之一的金融资产，予以终止确认：（1）收取该金融资产现金流量的合同权利终止；（2）该金融资产已转移，且将金融资产所有权上几乎所有的风险和报酬转移给转入方；（3）该金融资产已转移，虽然企业既没有转移也没有保留金融资产所有权上几乎所有的风险和报酬，但是放弃了对该金融资产的控制。

若企业既没有转移也没有保留金融资产所有权上几乎所有的风险和报酬，且未放弃对该金融资产的控制的，则按照继续涉入所转移金融资产的程度确认有关金融资产，并相应确认有关负债。继续涉入所转移金融资产的程度，是指该金融资产价值变动使企业面临的风险水平。

金融资产整体转移满足终止确认条件的，将所转移金融资产的账面价值及因转移而收到的对价与原计入其他综合收益的公允价值变动累计额之和的差额计入当期损益。

金融资产部分转移满足终止确认条件的，将所转移金融资产的账面价值在终止确认及未终止确认部分之间按其相对的公允价值进行分摊，并将因转移而收到的对价与应分摊至终止确认部分的原计入其他综合收益的公允价值变动累计额之和与分摊的前述账面金额之差额计入当期损益。

本公司对采用附追索权方式出售的金融资产，或将持有的金融资产背书转让，需确定该金融资产所有权上几乎所有的风险和报酬是否已经转移。已将该金融资产所有权上几乎所有的风险和报酬转移给转入方的，终止确认该金融资产；保留了金融资产所有权上几乎所有的风险和报酬的，不终止确认该金融资产；既没有转移也没有保留金融资产所有权上几乎所有的风险和报酬的，则继续判断企业是否对该资产保留了控制，并根据前面各段所述的原则进行会计处理。

（4）金融负债的终止确认

金融负债(或其一部分)的现时义务已经解除的，本公司终止确认该金融负债(或该部分金融负债)。本公司(借入方)与借出方签订协议，以承担新金融负债的方式替换原金融负债，且新金融负债与原金融负债的合同条款实质上不同的，终止确认原金融负债，同时确认一项新金融负债。本公司对原金融负债(或其一部分)的合同条款做出实质性修改的，终止确认原金融负债，同时按照修改后的条款确认一项新金融负债。

金融负债(或其一部分)终止确认的，本公司将其账面价值与支付的对价(包括转出的非现金资产或承担的负债)之间的差额，计入当期损益。

（5）金融资产和金融负债的抵销

当本公司具有抵销已确认金额的金融资产和金融负债的法定权利，且该种法定权利是当前可执行的，同时本公司计划以净额结算或同时变现该金融资产和清偿该金融负债时，金融资产和金融负债以相互抵销后的净额在资产负债表内列示。除此以外，金融资产和金融负债在资产负债表内分别列示，不予相互抵销。

（6）金融资产和金融负债的公允价值确定方法

公允价值，是指市场参与者在计量日发生的有序交易中，出售一项资产所能收到或者转移一项负债所需支付的价格。金融工具存在活跃市场的，本公司采用活跃市场中的报价确定其公允价值。活跃市场中的报价是指易于定期从交易所、经纪商、行业协会、定价服务机构等获得的价格，且代表了在公平交易中实际发生的市场交易的价格。金融工具不存在活跃市场的，本公司采用估值技术确定其公允价值。估值技术包括参考熟悉情况并自愿交易的各方最近进行的市场交易中使用的价格、参照实质上相同的其他金融工具当前的公允价值、现金流量折现法和期权定价模型等，在估值时，公司采用在当前情况下适用并且有足够可利用数据和其他信息支持的估值技术，选择与市场参与者在相关资产或负债的交易中所考虑的资产或负债特征相一致的输入值，并尽可能优先使用相关可观察输入值，在相关可观察输入值无法取得或取得不切实可行的情况下，使用不可输入值。

（7）权益工具

权益工具是指能证明拥有本公司在扣除所有负债后的资产中的剩余权益的合同。本公司发行(含再融资)，回购、出售或注销权益工具作为权益的变动处理，与权益性交易相关的交易费用从权益中扣减。本公司不确认权益工具的公允价值变动。

本公司权益工具在存续期间分派股利(含分类为权益工具的工具所产生的“利息”)的，作为利润分配处理。

（8）金融工具减值

本公司以预期信用损失为基础，对下列项目进行减值会计处理并确认损失准备：

- 1) 以摊余成本计量的金融资产；
- 2) 以公允价值计量且其变动计入其他综合收益的债权投资

本公司持有的其他以公允价值计量的金融资产不适用预期信用损失模型，包括以公允价值计量且其变动计入当期损益的债权投资或权益工具投资，指定为以公允价值计量且其变动计入其他综合收益的权益工具投资，以及衍生金融资产。

①预期信用损失的计量

预期信用损失，是指以发生违约的风险为权重的金融工具信用损失的加权平均值。信用损失，是指本公司按照原实际利率折现的、根据合同应收的所有合同现金流量与预期收取的所有现金流量之间的差额，即全部现金短缺的现值。

本公司对由于收入准则规范的交易形成的全部应收账款按照相当于整个存续期内的预期信用损失金额计量损失准备。除此以外，本公司对于处于不同阶段的金融工具的预期信用损失分别进行计量。金融工具自初始确认后信用风险未显著增加的，处于第一阶段，本公司按照未来 12 个月内的预期信用损失计量损失准备；金融工具自初始确认后信用风险已显著增加但尚未发生信用减值的，处于第二阶段，本公司按照该工具整个存续期的预期信用损失计量损失准备；金融工具自初始确认后已经发生信用减值的，处于第三阶段，本公司按照该工具整个存续期的预期信用损失计量损失准备。

对于资产负债表日只具有较低信用风险的金融工具，本公司假设其信用风险自初始确认后未显著增加。对于不含重大融资成分的应收款项，本公司运用简化计量方法，按照相当于整个存续期内的预期信用损失金额计量损失准备。

②信用风险自初始确认后是否显著增加的判断标准

如果利用可获得的合理且有依据的前瞻性信息，通过比较，发现某项金融资产在资产负债表日确定的预计存续期内的违约概率显著高于在初始确认时确定的预计存续期内的违约概率，则表明该项金融资产的信用风险显著增加。

③已发生信用减值的金融资产

本公司在资产负债表日评估以摊余成本计量的金融资产和以公允价值计量且其变动计入其他综合收益的债权投资是否已发生信用减值。

当对金融资产预期未来现金流量具有不利影响的一项或多项事件发生时，该金融资产成为已发生信用减值的金融资产。

金融资产已发生信用减值的证据包括下列可观察信息：A 发行方或债务人发生重大财务困难；B 债务人违反合同，如偿付利息或本金违约或逾期等；C 债权人出于与债务人财务困难有关的经济或合同考虑，给予债务人在任何其他情况下都不会做出的让步；D 债务人很可能破产或进行其他财务重组；E 发行方或债务人财务困难导致该金融资产的活跃市场消失；

④预期信用损失的确认

本公司考虑了不同客户的信用风险特征，采用单项和组合方式评估金融工具的预期信用损失。

当单项金融资产无法以合理成本评估预期信用损失的信息时，本公司依据信用风险特征将应收款项划分为若干组合，在组合基础上计算预期信用损失，确定组合的依据如下：

项目	组合
应收票据	银行承兑汇票
应收票据	商业承兑汇票
应收账款	单项计提组合
应收账款	信用风险特征组合
应收账款	应收保理款的风险等级组合
合同资产	单项计提组合
合同资产	信用风险特征组合
其他应收款	应收股利
其他应收款	应收利息
其他应收款	出口退税
其他应收款	账龄组合
其他应收款	单项计提组合

对于划分为账龄组合的应收账款及商业承兑汇票，本公司参考历史信用损失经验，结合当前状况以及对未来经济状况的预测，采用编制应收账款账龄与整个存续期预期信用损失率对照表计算，对照表根据应收账款在预计还款期内观察所得的历史违约率确定，并就前瞻性估计进行调整。

对银行承兑汇票不计提信用减值损失。

本公司应收保理款组合按风险等级分类计提坏账准备，应收保理款具体风险分类标准如下：

正常：融资人能够履行合同，生产经营正常，没有足够理由怀疑保理融资本息不能按时足额偿还。

关注：尽管融资人目前有能力偿还，但存在一些可能对偿还本息产生不利影响的因素，但本公司有能力收回或基本收回保理融资本息。

次级：融资人的还款能力出现明显问题，完全依靠其正常营业收入无法足额偿还保理融资本息，即使执行担保，也可能造成一定损失。

可疑：融资人无法足额偿还保理融资本息，即使执行担保，也肯定要造成较大损失。

损失：在采取所有可能的措施或一切必要的法律程序之后，本息仍然无法收回，或只能收回极少部分。

本公司应收保理款组合坏账准备计提比例如下：

风险等级	正常	关注	次级	可疑	损失
计提比例	1%	2%	25%	50%	100%

⑤预期信用损失的列报

为反映金融工具的信用风险自初始确认后的变化，本公司在每个资产负债表日重新计量预期信用损失，由此形成的损失准备的增加或转回金额，应当作为减值损失或利得计入当期损益。对于以摊余成本计量的金融资产，损失准备抵减该金融资产在资产负债表中列示的账面价值；对于以公允价值计量且其变动计入其他综合收益的债权投资，本公司在其他综合收益中确认其损失准备，不抵减该金融资产的账面价值。

12、应收票据

具体详见本节 11、金融工具相关项目注释。

13、应收账款

具体详见本节 11、金融工具相关项目注释。

14、应收款项融资

对于合同现金流量特征与基本借贷安排相一致，且公司管理此类金融资产的业务模式为既以收取合同现金流量为目标又以出售为目标的应收票据及应收账款，本公司将其分类为应收款项融资，以公允价值计量且其变动计入其他综合收益。应收款项融资采用实际利率法确认的利息收入、减值损失及汇兑差额确认为当期损益，其余公允价值变动计入其他综合收益。终止确认时，之前计入其他综合收益的累计利得或损失从其他综合收益转出，计入当期损益。

15、其他应收款

具体详见本节 11、金融工具相关项目注释。

16、合同资产

本公司已向客户转让商品或服务而有权收取对价的权利，且该权利取决于时间流逝之外的其他因素，在资产负债表列示为合同资产。

有关合同资产预期信用损失的确定方法及会计处理方法，详见本节 11、金融工具相关项目注释。

17、存货

(1) 存货的分类

存货主要包括在途物资、原材料、在产品、自制半成品、周转材料（包括包装物及低值易耗品）、库存商品、委托加工物资、发出商品等。

(2) 存货盘存制度

本公司存货实行永续盘存制。

(3) 存货取得和发出的计价方法

主要原材料采用实际成本核算，发出时按批次或加权平均法结转成本；库存商品采用实际成本核算，发出时按批次或加权平均法结转成本；周转用包装物按产量摊销；低值易耗品于领用时一次摊销。

(4) 存货跌价准备的确认标准和计提方法

期末时，存货以成本与可变现净值孰低计量，按单个存货项目的成本高于其可变现净值的差额计提存货跌价准备。与具有类似目的或最终用途并在同一地区生产和销售的产品系列相关，且难以将其与该产品系列的其他项目区别开来进行估价的存货，合并计提；对于数量繁多、单价较低的存货，按存货类别计提。

(5) 低值易耗品和包装物的摊销方法

低值易耗品于领用时按一次摊销法摊销；包装物于领用时按一次摊销法摊销。

18、持有待售资产

公司将同时满足下列条件的非流动资产或处置组划分为持有待售类别：（1）根据类似交易中出售此类资产或处置组的惯例，在当前状况下即可立即出售；（2）出售极可能发生，即公司已经就出售计划作出决议且获得确定的购买承诺，预计出售将在一年内完成。

公司专为转售而取得的非流动资产或处置组，在取得日满足“预计出售将在一年内完成”的条件，且短期（通常为 3 个月）内很可能满足持有待售类别的其他划分条件的，在取得日将其划分为持有待售类别。

因公司无法控制的下列原因之一，导致非关联方之间的交易未能在一年内完成，且公司仍然承诺出售非流动资产或处置组的，继续将非流动资产或处置组划分为持有待售类别：（1）买方或其他方意外设定导致出售延期的条件，公司针对这些条件已经及时采取行动，且预计能够自设定导致出售延期的条件起一年内顺利化解延期因素；（2）因发生罕见情况，导致持有待售的非流动资产或处置组未能在一年内完成出售，公司在最初一年内已经针对这些新情况采取必要措施且重新满足了持有待售类别的划分条件。

(1) 持有待售的非流动资产或处置组的计量

1) 初始计量和后续计量

初始计量和在资产负债表日重新计量持有待售的非流动资产或处置组时，其账面价值高于公允价值减去出售费用后的净额的，将账面价值减记至公允价值减去出售费用后的净额，减记的金额确认为资产减值损失，计入当期损益，同时计提持有待售资产减值准备。

对于取得日划分为持有待售类别的非流动资产或处置组，在初始计量时比较假定其不划分为持有待售类别情况下的初始计量金额和公允价值减去出售费用后的净额，以两者孰低计量。除企业合并中取得的非流动资产或处置组外，由非流动资产或处置组以公允价值减去出售费用后的净额作为初始计量金额而产生的差额，计入当期损益。

对于持有待售的处置组确认的资产减值损失金额，先抵减处置组中商誉的账面价值，再根据处置组中的各项非流动资产账面价值所占比重，按比例抵减其账面价值。

持有待售的非流动资产或处置组中的非流动资产不计提折旧或摊销，持有待售的处置组中负债的利息和其他费用继续予以确认。

2) 资产减值损失转回的会计处理

后续资产负债表日持有待售的非流动资产公允价值减去出售费用后的净额增加的，以前减记的金额予以恢复，并在划分为持有待售类别后确认的资产减值损失金额内转回，转回金额计入当期损益。划分为持有待售类别前确认的资产减值损失不转回。

后续资产负债表日持有待售的处置组公允价值减去出售费用后的净额增加的，以前减记的金额予以恢复，并在划分为持有待售类别后非流动资产确认的资产减值损失金额内转回，转回金额计入当期损益。已抵减的商誉账面价值，以及非流动资产在划分为持有待售类别前确认的资产减值损失不转回。

持有待售的处置组确认的资产减值损失后续转回金额，根据处置组中除商誉外各项非流动资产账面价值所占比重，按比例增加其账面价值。

3)不再继续划分为持有待售类别以及终止确认的会计处理

非流动资产或处置组因不再满足持有待售类别的划分条件而不再继续划分为持有待售类别或非流动资产从持有待售的处置组中移除时，按照以下两者孰低计量：1)划分为持有待售类别前的账面价值，按照假定不划分为持有待售类别情况下本应确认的折旧、摊销或减值等进行调整后的金额；2)可收回金额。

(2) 终止确认持有待售的非流动资产或处置组时，将尚未确认的利得或损失计入当期损益。

(3) 终止经营的认定标准

终止经营，是指本公司满足下列条件之一的、能够单独区分的组成部分，且该组成部分已经处置或划分为持有待售类别：

- ①该组成部分代表一项独立的主要业务或一个单独的主要经营地区；
- ②该组成部分是拟对一项独立的主要业务或一个单独的主要经营地区进行处置的一项相关联计划的一部分；
- ③该组成部分是专为转售而取得的子公司。

(4) 列报

本公司在资产负债表中将持有待售的非流动资产或持有待售的处置组中的资产列报于“持有待售资产”，将持有待售的处置组中的负债列报于“持有待售负债”。

本公司在利润表中分别列示持续经营损益和终止经营损益。不符合终止经营定义的持有待售的非流动资产或处置组，其减值损失和转回金额及处置损益作为持续经营损益列报。终止经营的减值损失和转回金额等经营损益及处置损益作为终止经营损益列报。期间的终止经营损益列报。终止经营不再满足持有待售类别划分条件的，本公司在当期财务报表中，将原来作为终止经营损益列报的信息重新作为可比会计期间的持续经营损益列报。

19、长期股权投资

本部分所指的长期股权投资是指本公司对被投资单位具有控制、共同控制或重大影响的长期股权投资。

本公司对被投资单位不具有控制、共同控制或重大影响的长期股权投资，作为金融资产核算，其会计政策详见本节 11、金融工具相关描述。

(1) 投资成本的确定

对于企业合并形成的长期股权投资，如为同一控制下的企业合并取得的长期股权投资，在合并日按照被合并方股东权益在最终控制方合并财务报表中账面价值的份额作为初始投资成本。通过非同一控制下的企业合并取得的长期股权投资，企业合并成本包括购买方付出的资产、发生或承担的负债、发行的权益性证券的公允价值之和；购买方为企业合并发生的审计、法律服务、评估咨询等中介费用以及其他相关管理费用，应当于发生时计入当期损益；购买方作为合并对价发行的权益性证券或债务性证券的交易费用，应当计入权益性证券或债务性证券的初始确认金额。

除企业合并形成的长期股权投资外的其他股权投资，按成本进行初始计量，该成本视长期股权投资取得方式的不同，分别按照本公司实际支付的现金购买价款、本公司发行的权益性证券的公允价值、投资合同或协议约定的价值、非货币性资产交换交易中换出资产的公允价值或原账面价值、该项长期股权投资自身的公允价值等方式确定。与取得长期股权投资直接相关的费用、税金及其他必要支出也计入投资成本。

(2) 后续计量及损益确认方法

对被投资单位具有共同控制（构成共同经营者除外）或重大影响的长期股权投资，采用权益法核算。此外，公司财务报表采用成本法核算能够对被投资单位实施控制的长期股权投资。

1)成本法核算的长期股权投资

采用成本法核算时，长期股权投资按初始投资成本计价，除取得投资时实际支付的价款或者对价中包含的已宣告但尚未发放的现金股利或者利润外，当期投资收益按照享有被投资单位宣告发放的现金股利或利润确认。

2)权益法核算的长期股权投资

采用权益法核算时，长期股权投资的初始投资成本大于投资时应享有被投资单位可辨认净资产公允价值份额的，不调整长期股权投资的初始投资成本；初始投资成本小于投资时应享有被投资单位可辨认净资产公允价值份额的，其差额计入当期损益，同时调整长期股权投资的成本。

采用权益法核算时，当期投资损益为应享有或应分担的被投资单位当年实现的净损益的份额。在确认应享有被投资单位净损益的份额时，以取得投资时被投资单位各项可辨认资产等的公允价值为基础，并按照本公司的会计政策及会计期间，对被投资单位的净利润进行调整后确认。对于本公司与联营企业及合营企业之间发生的未实现内部交易损益，按照持股比例计算属于本公司的部分予以抵销，在此基础上确认投资损益。但本公司与被投资单位发生的未实现内部交易损失，按照《企业会计准则第8号——资产减值》等规定属于所转让资产减值损失的，不予以抵销。对被投资单位的其他综合收益，相应调整长期股权投资的账面价值确认为其他综合收益。对于被投资单位除净损益、其他综合收益和利润分配以外的所有者权益的其他变动，调整长期股权投资的账面价值并计入股东权益。后续处置该长期股权投资时，将此处计入股东权益的金额按比例或全部转入投资收益。

在确认应分担被投资单位发生的净亏损时，以长期股权投资的账面价值和其他实质上构成对被投资单位净投资的长期权益减记至零为限。此外，如本公司对被投资单位负有承担额外损失的义务，则按预计承担的义务确认预计负债，计入当期投资损失。被投资单位以后期间实现净利润的，本公司在收益分享额弥补未确认的亏损分担额后，恢复确认收益分享额。

对于本公司2007年1月1日首次执行新会计准则之前已经持有的对联营企业和合营企业的长期股权投资，如存在与该投资相关的股权投资借方差额，按原剩余期限直线摊销的金额计入当期损益。

3)收购少数股权

在编制合并财务报表时，因购买少数股权新增的长期股权投资与按照新增持股比例计算应享有子公司自购买日（或合并日）开始持续计算的净资产份额之间的差额，调整资本公积，资本公积不足冲减的，调整留存收益。

4)处置长期股权投资

在合并财务报表中，母公司在不丧失控制权的情况下部分处置对子公司的长期股权投资，处置价款与处置长期股权投资相对应享有子公司净资产的差额计入股东权益；母公司部分处置对子公司的长期股权投资导致丧失对子公司控制权的，按本节7、“控制的判断标准和合并财务报表编制的方法”中所述的相关会计政策处理。

其他情形下的长期股权投资处置，对于处置的股权，其账面价值与实际取得价款的差额，计入当期损益；采用权益法核算的长期股权投资，在处置时将原计入股东权益的其他综合收益部分按相应的比例采用与被投资单位直接处置相关资产或负债相同的基础进行会计处理。对于剩余股权，按其账面价值确认为长期股权投资或其他相关金融资产，并按前述长期股权投资或金融资产的会计政策进行后续计量。涉及对剩余股权由成本法转为权益法核算的，按相关规定进行追溯调整。

(3) 确定对被投资单位具有共同控制、重大影响的依据

控制是投资方拥有对被投资方的权力，通过参与被投资方的相关活动而享有可变回报，并且有能力运用对被投资方的权力影响其回报金额。共同控制是指按照相关约定对某项安排所共有的控制，并且该安排的相关活动必须经过分享控制权的参与方一致同意后才能决策。重大影响是指对一个企业的财务和经营政策有参与决策的权力，但并不能够控制或者与其他方一起共同控制这些政策的制定。在确定能否对被投资单位实施共同控制或施加重大影响时，已考虑投资企业和其他方持有的被投资单位当期可转换公司债券、当期可执行认股权证等潜在表决权因素。

(4) 减值测试方法及减值准备计提方法

本公司在每一个资产负债表日检查长期股权投资是否存在可能发生减值的迹象。如果该资产存在减值迹象，则估计其可收回金额。如果资产的可收回金额低于其账面价值，按其差额计提资产减值准备，并计入当期损益。

长期股权投资的减值损失一经确认，在以后会计期间不予转回。

20、投资性房地产

投资性房地产计量模式

成本法计量

折旧或摊销方法

投资性房地产是指为赚取租金或资本增值，或两者兼有而持有的房地产。包括已出租的土地使用权、持有并准备增值后转让的土地使用权、已出租的建筑物等。

投资性房地产按成本进行初始计量。与投资性房地产有关的后续支出，如果与该资产有关的经济利益很可能流入且其成本能可靠地计量，则计入投资性房地产成本。其他后续支出，在发生时计入当期损益。

本公司采用成本模式对投资性房地产进行后续计量，并按照与房屋建筑物或土地使用权一致的政策进行折旧或摊销。

投资性房地产的减值测试方法和减值准备计提方法详见本节 26、“长期资产减值”。

自用房地产或存货转换为投资性房地产或投资性房地产转换为自用房地产时，按转换前的账面价值作为转换后的入账价值。

当投资性房地产被处置、或者永久退出使用且预计不能从其处置中取得经济利益时，终止确认该项投资性房地产。投资性房地产出售、转让、报废或毁损的处置收入扣除其账面价值和相关税费后计入当期损益。

21、固定资产

(1) 确认条件

1. 固定资产确认条件

固定资产是指为生产商品、提供劳务、出租或经营管理，使用寿命超过一个会计年度而持有的有形资产。

固定资产在满足下列条件时予以确认：

- 1) 与该固定资产有关的经济利益很可能流入本公司；
- 2) 该固定资产的成本能够可靠地计量。

固定资产发生的修理费用，符合规定的固定资产确认条件的计入固定资产成本；不符合规定的固定资产确认条件的在发生时直接计入当期成本、费用。

(2) 折旧方法

类别	折旧方法	折旧年限	残值率	年折旧率
房屋建筑物	年限平均法	10-50	5.00	9.50-1.9
办公设备	年限平均法	3-5	5.00	31.67-19
机器设备	年限平均法	3-15	5.00	31.67-6.33
仪器仪表	年限平均法	5-15	5.00	19-6.33
运输设备	年限平均法	4-10	5.00	23.75-9.5
其他设备	年限平均法	3-30	5.00	31.67-3.17

公司需遵守《深圳证券交易所上市公司自律监管指引第 3 号——行业信息披露》中化工行业的披露要求

22、在建工程

公司需遵守《深圳证券交易所上市公司自律监管指引第 3 号——行业信息披露》中化工行业的披露要求

在建工程成本按实际工程支出确定，包括在建期间发生的各项工程支出、工程达到预定可使用状态前的资本化的借款费用以及其他相关费用等。在建工程在达到预定可使用状态后结转为固定资产。

在建工程达到预定可使用状态时，按实际发生的全部支出转入固定资产核算。若在建工程已达到预定可使用状态，但尚未办理竣工决算的，自达到预定可使用状态之日起，根据工程预算、造价或者工程实际成本等，按估计的价值转入固定资产，并按本公司固定资产折旧政策计提固定资产折旧，待办理竣工决算后，再按实际成本调整原来的暂估价值，但不调整原已计提的折旧额。

上述“达到预定可使用状态”，是指固定资产已达到本公司预定的可使用状态。当存在下列情况之一时，则认为所购建的固定资产已达到预定可使用状态：

(1) 固定资产的实体建造(包括安装)工作已经全部完成或者实质上已经全部完成；

(2) 已经过试生产或试运行，并且其结果表明资产能够正常运行或者能够稳定地生产出合格产品时，或者试运行结果表明能够正常运转或营业时；

(3) 该项建造的固定资产上的支出金额很少或者几乎不再发生；

(4) 所购建的固定资产已经达到设计或合同要求，或与设计或合同要求相符或基本相符，即使有极个别地方与设计或合同要求不相符，也不足以影响其正常使用。

在建工程的减值测试方法和减值准备计提方法详见本节“26、长期资产减值”。

23、借款费用

借款费用包括借款利息、折价或溢价的摊销、辅助费用以及因外币借款而发生的汇兑差额等。可直接归属于符合资本化条件的资产的购建或者生产的借款费用，在资产支出已经发生、借款费用已经发生、为使资产达到预定可使用或可销售状态所必要的购建或生产活动已经开始时，开始资本化；构建或者生产的符合资本化条件的资产达到预定可使用状态或者可销售状态时，停止资本化。其余借款费用在发生当期确认为费用。

专门借款当期实际发生的利息费用，减去尚未动用的借款资金存入银行取得的利息收入或进行暂时性投资取得的投资收益后的金额予以资本化；一般借款根据累计资产支出超过专门借款部分的资产支出加权平均数乘以所占用一般借款的资本化率，确定资本化金额。资本化率根据一般借款的加权平均利率计算确定。

资本化期间内，外币专门借款的汇兑差额全部予以资本化；外币一般借款的汇兑差额计入当期损益。

符合资本化条件的资产指需要经过相当长时间的购建或者生产活动才能达到预定可使用或可销售状态的固定资产、投资性房地产和存货等资产。

如果符合资本化条件的资产在购建或生产过程中发生非正常中断、并且中断时间连续超过 3 个月的，暂停借款费用的资本化，直至资产的购建或生产活动重新开始。

24、生物资产

生物资产同时满足下列条件的，予以确认：

- 1) 企业因过去的交易或者事项而拥有或者控制该生物资产；
- 2) 与该生物资产有关的经济利益或服务潜能很可能流入企业；
- 3) 该生物资产的成本能够可靠地计量。

本公司的生物资产按照成本进行初始计量。

本公司生产性生物资产的折旧政策如下：

生产性生物资产类别	预计使用寿命(月)	预计净残值率	月折旧率
茶林	20-40 年	产权登记期限和租赁合同约定期间	直线法

生产性生物资产-马匹，按照年限平均法计提折旧。根据其性质、使用情况和有关经济利益的预期实现方式，确定其使用寿命、预计净残值和年折旧率如下：

类别	使用年限 (年)	残值率 (%)	年折旧率 (%)
马匹	5-8	5.00	11.88-19.00

本公司于每年年度终了对生物资产进行检查，有确凿证据表明消耗性生物资产的可变现净值或生产性生物资产可收回金额低于其账面价值的，按可变现净值或可收回金额低于账面价值的差额，计提生物资产跌价准备或减值准备，并记入当期损益。消耗性生物资产减值的影响因素已经消失的，减计金额予以恢复，并在原已计提的跌价准备金额内转回，转回的金额计入当期损益；生产性生物资产的减值准备一经计提，不再转回。

25、无形资产

(1) 使用寿命及其确定依据、估计情况、摊销方法或复核程序

1) 无形资产的初始计量

本公司无形资产按照实际成本进行初始计量。

购买无形资产的价款超过正常信用条件延期支付，实质上具有融资性质的，无形资产的成本为购买价款的现值。

通过债务重组取得债务人用以抵债的无形资产，以该无形资产的公允价值为基础确定其入账价值，并将重组债务的账面价值与该用以抵债的无形资产公允价值之间的差额，计入当期损益；在非货币性资产交换具备商业实质和换入资产或换出资产的公允价值能够可靠计量的前提下，非货币性资产交换换入的无形资产通常以换出资产的公允价值为基础确定其入账价值，除非有确凿证据表明换入资产的公允价值更加可靠；不满足上述前提的非货币性资产交换，以换出资产的账面价值和应支付的相关税费作为换入无形资产的成本，不确认损益。

2) 无形资产的后续计量

① 无形资产的使用寿命

估计无形资产使用寿命时，对使用寿命确定的无形资产，如果来源于合同性权利或其他法定权利，其使用寿命不应超过合同性权利或其他法定权利的期限；如果合同性权利或其他法定权利能够在到期时因续约等延续，且有证据表明公司续约不需要付出大额成本，续约期计入使用寿命。合同或法律没有规定使用寿命的，公司综合各方面情况判断，以确定无形资产能为企业带来未来经济利益的期限。

按照上述方法仍无法合理确定无形资产为企业带来经济利益期限的，该项无形资产作为使用寿命不确定的无形资产。

企业确定无形资产的使用寿命通常考虑的因素：

- A.该资产通常的产品寿命周期、可获得的类似资产使用寿命的信息；
- B.技术、工艺等方面的现阶段情况及对未来发展趋势的估计；
- C.该资产生产的产品(或服务)的市场需求情况；
- D.现在或潜在的竞争者预期采取的行动；
- E.为维持该资产产生未来经济利益能力的预期维护支出，以及公司预计支付有关支出的能力；
- F.对该资产的控制期限，使用的法律或类似限制，如特许使用期间、租赁期间等；
- G.与公司持有的其他资产使用寿命的关联性。

② 无形资产的摊销

使用寿命有限的无形资产，自取得当月起在预计使用寿命内采用直线法摊销，使用寿命不确定的无形资产不予摊销，期末进行减值测试。

本公司每年年度终了，将对使用寿命有限的无形资产的使用寿命及未来经济利益消耗方式进行复核。无形资产的预计使用寿命及未来经济利益的预期消耗方式与以前估计不同的，将改变其摊销期限和摊销方法。

本公司的无形资产类别及摊销期限如下：

项目	预计使用年限	相关合同规定的受益年限	法律规定的有效年限	摊销年限
土地使用权	40, 50, 70 年		40, 50, 70 年	法定摊销年限
专利权	10 年(评估判定)			10 年
药品批准文号	10 年(评估判定)			10 年
专有技术	5-10 年	5-10 年		5-10 年
管理软件	2-5 年			2-5 年
商标权	20 年		10 年(可续展)	20 年；如因并购取得，评估判定无期限则不摊销

外购产品的登记注册资产、 商标、生产技术等资产组	20年			20年
著作使用权（印象丽江表演 权）	20年			根据许可协议

3)无形资产的减值

有确凿证据表明无形资产存在减值迹象的，本公司在资产负债表日进行减值测试，估计其可收回金额，若可收回金额低于其账面价值的，将无形资产的账面价值减记至可收回金额，减记的金额计入当期损益，同时计提相应的无形资产减值准备。对于使用寿命不确定的无形资产，无论是否存在减值迹象，每年均进行减值测试。

(2) 研发支出的归集范围及相关会计处理方法

本公司内部研究开发项目的支出，区分为研究阶段支出与开发阶段支出。

划分本公司内部研究开发项目研究阶段支出和开发阶段支出的具体标准为：

研究阶段支出是指为获取并理解新的科学或技术知识而进行的独创性的有计划调查所发生的支出，是为进一步开发活动进行资料及相关方面的准备，已进行的研究活动将来是否会转入开发、开发后是否会形成无形资产等均具有较大的不确定性，因此，本公司对研究阶段的支出全部予以费用化，计入当期损益。

开发阶段支出是指在进行商业性生产或使用前，将研究成果或其他知识应用于某项计划或设计，以生产出新的或具有实质性改进的材料、装置、产品等所发生的支出。内部研究开发项目开发阶段的支出，同时满足下列条件的，才能确认为无形资产：

- 1)完成该无形资产以使其能够使用或出售在技术上具有可行性；
- 2)具有完成该无形资产并使用或出售的意图；
- 3)无形资产产生经济利益的方式，包括能够证明运用该无形资产生产的产品存在市场或无形资产自身存在市场，无形资产将在内部使用的，应当证明其有用性；
- 4)有足够的技术、财务资源和其他资源支持，以完成该无形资产的开发，并有能力使用或出售该无形资产；
- 5)归属于该无形资产开发阶段的支出能够可靠地计量。

公司取得的已作为无形资产确认的正在进行中的研究开发项目，在取得后发生的支出应当按照上述规定处理。

26、长期资产减值

对于固定资产、在建工程、使用权资产、使用寿命有限的无形资产、以成本模式计量的投资性房地产及对子公司、合营企业、联营企业的长期股权投资等非流动非金融资产，本公司于资产负债表日判断是否存在减值迹象。如存在减值迹象的，则估计其可收回金额，进行减值测试。商誉、使用寿命不确定的无形资产和尚未达到可使用状态的无形资产，无论是否存在减值迹象，每年均进行减值测试。

减值测试结果表明资产的可收回金额低于其账面价值的，按其差额计提减值准备并计入减值损失。可收回金额为资产的公允价值减去处置费用后的净额与资产预计未来现金流量的现值两者之间的较高者。资产的公允价值根据公平交易中销售协议价格确定；不存在销售协议但存在资产活跃市场的，公允价值按照该资产的买方出价确定；不存在销售协议和资产活跃市场的，则以可获取的最佳信息为基础估计资产的公允价值。处置费用包括与资产处置有关的法律费用、相关税费、搬运费以及为使资产达到可销售状态所发生的直接费用。资产预计未来现金流量的现值，按照资产在持续使用过程中和最终处置时所产生的预计未来现金流量，选择恰当的折现率对其进行折现后的金额加以确定。资产减值准备按单项资产为基础计算并确认，如果难以对单项资产的可收回金额进行估计的，以该资产所属的资产组确定资产组的可收回金额。资产组是能够独立产生现金流入的最小资产组合。

就商誉的减值测试而言，至少在每年年度终了进行减值测试。对于因企业合并形成的商誉的账面价值，自购买日起按照合理的方法分摊至相关的资产组；难以分摊至相关的资产组的，将其分摊至相关的资产组组合。相关的资产组或者资产组组合，是能够从企业合并的协同效应中受益的资产组或者资产组组合，且不大于本公司确定的报告分部。对包含商誉的相关资产组或者资产组组合进行减值测试时，如与商誉相关的资产组或者资产组组合存在减值迹象的，首先对不包含商誉的资产组或者资产组组合进行减值测试，计算可收回金额，确认相应的减值损失。然后对包含商誉的资产组或

者资产组组合进行减值测试，比较其账面价值与可收回金额，如可收回金额低于账面价值的，减值损失金额首先抵减分摊至资产组或者资产组组合中商誉的账面价值，再根据资产组或者资产组组合中除商誉之外的其他各项资产的账面价值所占比重，按比例抵减其他各项资产的账面价值。

上述资产减值损失一经确认，以后期间不予转回价值得以恢复的部分。

27、长期待摊费用

长期待摊费用核算已经支出，但摊销期限在 1 年以上（不含 1 年）的各项费用。长期待摊费用按实际发生额入账，在受益期或规定的期限内分期平均摊销。如果长期待摊的费用项目不能使以后会计期间受益则将尚未摊销的该项目的摊余价值全部转入当期损益。

28、合同负债

本公司根据履行履约义务与客户付款之间的关系在资产负债表中列示合同资产或合同负债。本公司已收或应收客户对价而应向客户转让商品或提供服务的义务列示为合同负债。同一合同下的合同资产和合同负债以净额列示。

29、职工薪酬

（1）短期薪酬的会计处理方法

在职工为公司提供服务的会计期间，将实际发生的短期薪酬确认为负债，并计入当期损益或相关资产成本。

（2）离职后福利的会计处理方法

离职后福利分为设定提存计划和设定受益计划。

1)在职工为公司提供服务的会计期间，根据设定提存计划计算的应缴存金额确认为负债，并计入当期损益或相关资产成本。

2)对设定受益计划的会计处理通常包括下列步骤：

根据预期累计福利单位法，采用无偏且相互一致的精算假设对有关人口统计变量和财务变量等作出估计，计量设定受益计划所产生的义务，并确定相关义务的所属期间。同时，对设定受益计划所产生的义务予以折现，以确定设定受益计划义务的现值和当期服务成本；

设定受益计划存在资产的，将设定受益计划义务现值减去设定受益计划资产公允价值所形成的赤字或盈余确认为一项设定受益计划净负债或净资产。设定受益计划存在盈余的，以设定受益计划的盈余和资产上限两项的孰低者计量设定受益计划净资产；

期末，将设定受益计划产生的职工薪酬成本确认为服务成本、设定受益计划净负债或净资产的利息净额以及重新计量设定受益计划净负债或净资产所产生的变动等三部分，其中服务成本和设定受益计划净负债或净资产的利息净额计入当期损益或相关资产成本，重新计量设定受益计划净负债或净资产所产生的变动计入其他综合收益，并且在后续会计期间不允许转回至损益，但可以在权益范围内转移这些在其他综合收益确认的金额。

（3）辞退福利的会计处理方法

向职工提供的辞退福利，在下列两者孰早日确认辞退福利产生的职工薪酬负债，并计入当期损益：(1)公司不能单方面撤回因解除劳动关系计划或裁减建议所提供的辞退福利时；(2)公司确认与涉及支付辞退福利的重组相关的成本或费用时。

(4) 其他长期职工福利的会计处理方法

向职工提供的其他长期福利，符合设定提存计划条件的，按照设定提存计划的有关规定进行会计处理；除此之外的其他长期福利，按照设定受益计划的有关规定进行会计处理，为简化相关会计处理，将其产生的职工薪酬成本确认为服务成本、其他长期职工福利净负债或净资产的利息净额以及重新计量其他长期职工福利净负债或净资产所产生的变动等组成项目的总净额计入当期损益或相关资产成本。

30、预计负债

当与或有事项相关的义务同时符合以下条件，确认为预计负债：（1）该义务是本公司承担的现时义务；（2）履行该义务很可能导致经济利益流出；（3）该义务的金额能够可靠地计量。

在资产负债表日，考虑与或有事项有关的风险、不确定性和货币时间价值等因素，按照履行相关现时义务所需支出的最佳估计数对预计负债进行计量。

如果清偿预计负债所需支出全部或部分预期由第三方补偿的，补偿金额在基本确定能够收到时，作为资产单独确认，且确认的补偿金额不超过预计负债的账面价值。

31、股份支付

（1）股份支付的种类

本公司的股份支付分为以权益结算的股份支付和以现金结算的股份支付。

（2）权益工具公允价值的确定方法

对于授予的存在活跃市场的期权等权益工具，按照活跃市场中的报价确定其公允价值。对于授予的不存在活跃市场的期权等权益工具，采用期权定价模型等确定其公允价值，选用的期权定价模型考虑以下因素：

- 1)期权的行权价格；
- 2)期权的有效期；
- 3)标的股份的现行价格；
- 4)股价预计波动率；
- 5)股份的预计股利；
- 6)期权有效期内的无风险利率。

在确定权益工具授予日的公允价值时，考虑股份支付协议规定的可行权条件中的市场条件和非可行权条件的影响。股份支付存在非可行权条件的，只要职工或其他方满足了所有可行权条件中的非市场条件(如服务期限等)，即确认已得到服务相对应的成本费用。

（3）确定可行权权益工具最佳估计的依据

等待期内每个资产负债表日，根据最新取得的可行权职工人数变动等后续信息作出最佳估计，修正预计可行权的权益工具数量。在可行权日，最终预计可行权权益工具的数量与实际可行权数量一致。

（4）会计处理方法

以权益结算的股份支付，按授予职工权益工具的公允价值计量。授予后立即可行权的，在授予日按照权益工具的公允价值计入相关成本或费用，相应增加资本公积。在完成等待期内的服务或达到规定业绩条件才可行权的，在等待期内的每个资产负债表日，以对可行权权益工具数量的最佳估计为基础，按照权益工具授予日的公允价值，将当期取得的服务计入相关成本或费用和资本公积。在可行权日之后不再对已确认的相关成本或费用和所有者权益总额进行调整。

以现金结算的股份支付，按照本公司承担的以股份或其他权益工具为基础计算确定的负债的公允价值计量。授予后立即可行权的，在授予日以本公司承担负债的公允价值计入相关成本或费用，相应增加负债。在完成等待期内的服务或达到规定业绩条件以后才可行权的以现金结算的股份支付，在等待期内的每个资产负债表日，以对可行权情况的最佳估计为基础，按照本公司承担负债的公允价值金额，将当期取得的服务计入成本或费用和相应的负债。在相关负债结算前的每个资产负债表日以及结算日，对负债的公允价值重新计量，其变动计入当期损益。

若在等待期内取消了授予的权益工具，本公司对取消所授予的权益性工具作为加速行权处理，将剩余等待期内应确认的金额立即计入当期损益，同时确认资本公积。职工或其他方能够选择满足非可行权条件但在等待期内未满足的，本公司将其作为授予权益工具的取消处理。

32、收入

按照业务类型披露收入确认和计量所采用的会计政策

（1）收入确认和计量所采用的会计政策

于合同开始日，公司对合同进行评估，识别合同所包含的各单项履约义务，并确定各单项履约义务是在某一时段内履行，还是在某一时点履行。

满足下列条件之一时，属于在某一时段内履行履约义务，否则，属于在某一时点履行履约义务：1)客户在公司履约的同时即取得并消耗公司履约所带来的经济利益；2)客户能够控制公司履约过程中在建商品或服务；3)公司履约过程中所产出的商品或服务具有不可替代用途，且公司在整个合同期间内有权就累计至今已完成的履约部分收取款项。

对于在某一时段内履行的履约义务，公司在该段时间内按照履约进度确认收入。履约进度不能合理确定时，已经发生的成本预计能够得到补偿的，按照已经发生的成本金额确认收入，直到履约进度能够合理确定为止。

对于在某一时点履行的履约义务，在客户取得相关商品或服务控制权时点确认收入。在判断客户是否已取得商品控制权时，公司考虑下列迹象：1)公司就该商品享有现时收款权利，即客户就该商品负有现时付款义务；2)公司已将该商品的法定所有权转移给客户，即客户已拥有该商品的法定所有权；3)公司已将该商品实物转移给客户，即客户已实物占有该商品；4)公司已将该商品所有权上的主要风险和报酬转移给客户，即客户已取得该商品所有权上的主要风险和报酬；5)客户已接受该商品；6)其他表明客户已取得商品控制权的迹象。

（2）收入计量原则

1)公司按照分摊至各单项履约义务的交易价格计量收入。交易价格是公司因向客户转让商品或服务而预期有权收取的对价金额，不包括代第三方收取的款项以及预期将退还给客户的款项。

2)合同中存在可变对价的，公司按照期望值或最可能发生金额确定可变对价的最佳估计数，但包含可变对价的交易价格，不超过在相关不确定性消除时累计已确认收入极可能不会发生重大转回的金额。

3)合同中存在重大融资成分的，公司按照假定客户在取得商品或服务控制权时即以现金支付的应付金额确定交易价格。该交易价格与合同对价之间的差额，在合同期间内采用实际利率法摊销。合同开始日，公司预计客户取得商品或服务控制权与客户支付价款间隔不超过一年的，不考虑合同中存在的重大融资成分。

4)合同中包含两项或多项履约义务的，公司于合同开始日，按照各单项履约义务所承诺商品的单独售价的相对比例，将交易价格分摊至各单项履约义务。

同类业务采用不同经营模式涉及不同收入确认方式及计量方法的情况

（3）收入确认的具体方法

1)销售商品合同

本公司与客户之间的销售商品合同通常仅包含转让商品的履约义务。本公司通常在综合考虑了下列因素的基础上，以客户取得相关商品控制权的时点确认收入，该时点通常为合同约定的商品交付时点。内销产品收入确认需满足以下条件：公司已根据合同约定将产品交付给客户且客户已接受该商品，已经收回货款或取得了收款凭证且相关的经济利益很可能流入，商品所有权上的主要风险和报酬已转移，商品的法定所有权已转移。外销产品收入确认需满足以下条件：公司已根据合同约定将产品报关、装船，取得提单或已报关出口，已经收回货款或取得了收款凭证且相关的经济利益很可能流入，商品所有权上的主要风险和报酬已转移，商品的法定所有权已转移。

2)提供劳务的收入

本公司与客户之间的提供服务合同通常包含承诺在合同约定期限内提供服务的履约义务，由于本公司履约的同时客户即取得并消耗本公司履约所带来的经济利益，本公司将其作为在某一时段内履行的履约义务，按照履约进度确认收入，履约进度不能合理确定的除外。本公司按照投入法确定提供服务的履约进度。对于履约进度不能合理确定时，本公司已经发生的成本预计能够得到补偿的，按照已经发生的成本金额确认收入，直到履约进度能够合理确定为止。

3)旅游服务的收入

本公司在客户取得相关商品或服务的控制权时，按预期有权收取的对价金额确认收入。

①酒店客房、餐饮服务收入

公司酒店对外提供客房、餐饮服务时，在已提供且取得收取服务费的权利时予以确认收入。

②索道缆车业务收入

索道缆车业务收入于服务提供时予以确认。

③旅游客运业务收入

旅游客运业务收入于服务提供时予以确认。

④旅行社旅游服务收入

旅行社业务收入于服务提供时予以确认。

⑤演艺服务收入

演艺服务收入于服务提供时予以确认。

公司需遵守《深圳证券交易所上市公司自律监管指引第3号——行业信息披露》中化工行业的披露要求

33、合同成本

合同成本包括合同履约成本与合同取得成本。本公司为履行合同而发生的成本，不属于存货、固定资产或无形资产等相关准则规范范围的，在满足下列条件时作为合同履约成本确认为一项资产：

- 1) 该成本与一份当前或预期取得的合同直接相关。
- 2) 该成本增加了本公司未来用于履行履约义务的资源。
- 3) 该成本预期能够收回。

本公司为取得合同发生的增量成本预期能够收回的，作为合同取得成本确认为一项资产。与合同成本有关的资产采用与该资产相关的商品或服务收入确认相同的基础进行摊销；但是对于合同取得成本摊销期限未超过一年的，本公司在发生时将其计入当期损益。

与合同成本有关的资产，其账面价值高于下列两项的差额的，本公司对超出部分计提减值准备，并确认为资产减值损失：

- 1) 因转让与该资产相关的商品或服务预期能够取得的剩余对价；
- 2) 为转让该相关商品或服务估计将要发生的成本。

以前期间减值的因素之后发生变化，使得前述差额高于该资产账面价值的，本公司转回原已计提的减值准备，并计入当期损益，但转回后的资产账面价值不超过假定不计提减值准备情况下该资产在转回日的账面价值。

34、政府补助

政府补助是指公司从政府无偿取得货币性资产或非货币性资产，但不包括政府作为企业所有者投入的资本。

1) 政府补助分为与资产相关的政府补助和与收益相关的政府补助

与资产相关的政府补助，是指企业取得的、用于购建或以其他方式形成长期资产的政府补助。与收益相关的政府补助，是指除与资产相关的政府补助之外的政府补助。

2) 政府补助确认时点

政府补助为货币性资产的，应当按照收到或应收的金额计量。政府补助为非货币性资产的，应当按照公允价值计量；公允价值不能可靠取得的，按照名义金额计量。

3) 政府补助计量

与资产相关的政府补助，应当冲减相关资产的账面价值或确认为递延收益。与资产相关的政府补助确认为递延收益的，应当在相关资产使用寿命内按照合理、系统的方法分期计入损益。按照名义金额计量的政府补助，直接计入当期损益。相关资产在使用寿命结束前被出售、转让、报废或发生毁损的，应当将尚未分配的相关递延收益余额转入资产处置当期的损益。

与收益相关的政府补助，应当分情况按照以下规定进行会计处理：用于补偿企业以后期间的相关成本费用或损失的，确认为递延收益，并在确认相关成本费用或损失的期间，计入当期损益或冲减相关成本；用于补偿企业已发生的相关成本费用或损失的，直接计入当期损益或冲减相关成本。

对于同时包含与资产相关部分和与收益相关部分的政府补助，应当区分不同部分分别进行会计处理；难以区分的，应当整体归类为与收益相关的政府补助。

与企业日常活动相关的政府补助，应当按照经济业务实质，计入其他收益或冲减相关成本费用。与企业日常活动无关的政府补助，应当计入营业外收支。

企业取得政策性优惠贷款贴息的，应当区分财政将贴息资金拨付给贷款银行和财政将贴息资金直接拨付给企业两种情况。

财政将贴息资金拨付给贷款银行，由贷款银行以政策性优惠利率向企业提供贷款的，企业可以选择下列方法之一进行会计处理：以实际收到的借款金额作为借款的入账价值，按照借款本金和该政策性优惠利率计算相关借款费用；以借款的公允价值作为借款的入账价值并按照实际利率法计算借款费用，实际收到的金额与借款公允价值之间的差额确认为递延收益。递延收益在借款存续期内采用实际利率法摊销，冲减相关借款费用。

财政将贴息资金直接拨付给企业，企业应当将对应的贴息冲减相关借款费用。

4) 政府补助退回处理

已确认的政府补助需要退回的，应当在需要退回的当期分情况按照以下规定进行会计处理：初始确认时冲减相关资产账面价值的，调整资产账面价值；存在相关递延收益的，冲减相关递延收益账面余额，超出部分计入当期损益；属于其他情况的，直接计入当期损益。

35、递延所得税资产/递延所得税负债

(1) 当期所得税

资产负债表日，对于当期和以前期间形成的当期所得税负债（或资产），以按照税法规定计算的预期应交纳（或返还）的所得税金额计量。计算当期所得税费用所依据的应纳税所得额系根据有关税法规定对本年度税前会计利润作相应调整后计算得出。

(2) 递延所得税资产及递延所得税负债

某些资产、负债项目的账面价值与其计税基础之间的差额，以及未作为资产和负债确认但按照税法规定可以确定其计税基础的项目的账面价值与计税基础之间的差额产生的暂时性差异，采用资产负债表债务法确认递延所得税资产及递延所得税负债。

与商誉的初始确认有关，以及与既不是企业合并、发生时也不影响会计利润和应纳税所得额（或可抵扣亏损）的交易中产生的资产或负债的初始确认有关的应纳税暂时性差异，不予确认有关的递延所得税负债。此外，对与子公司、联营企业及合营企业投资相关的应纳税暂时性差异，如果本公司能够控制暂时性差异转回的时间，而且该暂时性差异在可预见的未来很可能不会转回，也不予确认有关的递延所得税负债。除上述例外情况，本公司确认其他所有应纳税暂时性差异产生的递延所得税负债。

与既不是企业合并、发生时也不影响会计利润和应纳税所得额（或可抵扣亏损）的交易中产生的资产或负债的初始确认有关的可抵扣暂时性差异，不予确认有关的递延所得税资产。此外，对与子公司、联营企业及合营企业投资相关的可抵扣暂时性差异，如果暂时性差异在可预见的未来不是很可能转回，或者未来不是很可能获得用来抵扣可抵扣暂时性差异的应纳税所得额，不予确认有关的递延所得税资产。除上述例外情况，本公司以很可能取得用来抵扣可抵扣暂时性差异的应纳税所得额为限，确认其他可抵扣暂时性差异产生的递延所得税资产。

对于能够结转以后年度的可抵扣亏损和税款抵减，以很可能获得用来抵扣可抵扣亏损和税款抵减的未来应纳税所得额为限，确认相应的递延所得税资产。

资产负债表日，对于递延所得税资产和递延所得税负债，根据税法规定，按照预期收回相关资产或清偿相关负债期间的适用税率计量。

于资产负债表日，对递延所得税资产的账面价值进行复核，如果未来很可能无法获得足够的应纳税所得额用以抵扣递延所得税资产的利益，则减记递延所得税资产的账面价值。在很可能获得足够的应纳税所得额时，减记的金额予以转回。

（3）所得税费用

所得税费用包括当期所得税和递延所得税。

除确认为其他综合收益或直接计入股东权益的交易和事项相关的当期所得税和递延所得税计入其他综合收益或股东权益，以及企业合并产生的递延所得税调整商誉的账面价值外，其余当期所得税和递延所得税费用或收益计入当期损益。

（4）所得税的抵销

当拥有以净额结算的法定权利，且意图以净额结算或取得资产、清偿负债同时进行，本公司当期所得税资产及当期所得税负债以抵销后的净额列报。

当拥有以净额结算当期所得税资产及当期所得税负债的法定权利，且递延所得税资产及递延所得税负债是与同一税收征管部门对同一纳税主体征收的所得税相关或者是对不同的纳税主体相关，但在未来每一具有重要性的递延所得税资产及负债转回的期间内，涉及的纳税主体意图以净额结算当期所得税资产和负债或是同时取得资产、清偿负债时，本公司递延所得税资产及递延所得税负债以抵销后的净额列报。

36、租赁

（1）作为承租方租赁的会计处理方法

1) 初始计量

在租赁期开始日，公司将可在租赁期内使用租赁资产的权利确认为使用权资产，将尚未支付的租赁付款额的现值确认为租赁负债，短期租赁和低价值资产租赁除外。在计算租赁付款额的现值时，公司采用租赁内含利率作为折现率；无法确定租赁内含利率的，采用承租人增量借款利率作为折现率。

2) 后续计量

公司参照《企业会计准则第 4 号——固定资产》有关折旧规定对使用权资产计提折旧，能够合理确定租赁期届满时取得租赁资产所有权的，公司在租赁资产剩余使用寿命内计提折旧。无法合理确定租赁期届满时能够取得租赁资产所有权的，公司在租赁期与租赁资产剩余使用寿命两者孰短的期间内计提折旧。

对于租赁负债，公司按照固定的周期性利率计算其在租赁期内各期间的利息费用，计入当期损益或计入相关资产成本。未纳入租赁负债计量的可变租赁付款额在实际发生时计入当期损益或相关资产成本。

租赁期开始日后，当实质固定付款额发生变动、担保余值预计的应付金额发生变化、用于确定租赁付款额的指数或比率发生变动、购买选择权、续租选择权或终止选择权的评估结果或实际行权情况发生变化时，公司按照变动后的租赁付款额的现值重新计量租赁负债，并相应调整使用权资产的账面价值。使用权资产账面价值已调减至零，但租赁负债仍需进一步调减的，公司将剩余金额计入当期损益。

3) 短期租赁和低价值资产租赁

对于短期租赁（在租赁开始日租赁期不超过 12 个月的租赁）和低价值资产租赁，公司采取简化处理方法，不确认使用权资产和租赁负债，而在租赁期内各个期间按照直线法或其他系统合理的方法将租赁付款额计入相关资产成本或当期损益。

（2）作为出租方租赁的会计处理方法

公司在租赁开始日，基于交易的实质，将租赁分为融资租赁和经营租赁。融资租赁是指实质上转移了与租赁资产所有权有关的几乎全部风险和报酬的租赁。经营租赁是指除融资租赁以外的其他租赁。

1) 经营租赁

公司采用直线法将经营租赁的租赁收款额确认为租赁期内各期间的租金收入。与经营租赁有关的未计入租赁收款额的可变租赁付款额，于实际发生时计入当期损益。

2) 融资租赁

于租赁期开始日，公司确认应收融资租赁款，并终止确认融资租赁资产。应收融资租赁款以租赁投资净额（未担保余值和租赁期开始日尚未收到的租赁收款额按照租赁内含利率折现的现值之和）进行初始计量，并按照固定的周期性利率计算确认租赁期内的利息收入。公司取得的未纳入租赁投资净额计量的可变租赁付款额在实际发生时计入当期损益。

37、其他重要的会计政策和会计估计

编制财务报表要求管理层作出判断、估计和假设，这些判断、估计和假设会影响收入、费用、资产和负债的列报金额及其披露，以及资产负债表日或有负债的披露。然而，这些假设和估计的不确定性所导致的结果可能造成对未来受影响的资产或负债的账面金额进行重大调整。

（1）判断

在应用本公司的会计政策的过程中，管理层作出对财务报表所确认的金额具有重大影响的判断，比如，有关收入确认控制权转移时点的判断、金融工具分类的判断、金融资产减值迹象的判断、金融资产转让中风险和报酬的转移时点的判断等。

（2）估计的不确定性

于资产负债表日有关未来的关键假设以及估计不确定性的其他关键来源，可能会导致未来会计期间资产和负债账面金额重大调整。

（3）递延所得税资产

在估计未来期间能够取得足够的应纳税所得额用以利用可抵扣暂时性差异时，本公司以很可能取得用来抵扣可抵扣暂时性差异的应纳税所得额为限，并以预期收回该资产期间的适用所得税税率为基础计算并确认相关递延所得税资产。本公司需要运用判断来估计未来取得应纳税所得额的时间和金额，并根据现行的税收政策及其他相关政策对未来的适用所得税税率进行合理的估计和判断，以决定应确认的递延所得税资产的金额。如果未来期间实际产生的利润的时间和金额或者实际适用所得税税率与管理层的估计存在差异，该差异将对递延所得税资产的金额产生影响。

（4）坏账准备

本公司采用预期信用损失模型对金融工具的减值进行评估，应用预期信用损失模型需要做出重大判断和估计，需考虑所有合理且有依据的信息，包括前瞻性信息。在做出该等判断和估计时，本公司根据历史还款数据结合经济政策、宏观经济指标、行业风险等因素推断债务人信用风险的预期变动。

（5）无形资产的使用寿命

本公司综合各方面因素判断，确定无形资产能为企业带来的经济利益的期限。本公司至少于每年年度终了，对使用寿命有限的无形资产使用寿命及摊销方法进行复核。无形资产的使用寿命及摊销方法与以前估计不同的，改变摊销期限和摊销方法。无形资产预期不能为企业带来经济利益时，将该无形资产的账面价值予以转销。

（6）商誉减值

本公司至少每年测试商誉是否发生减值。这要求对分配了商誉的资产组或者资产组组合的未来现金流量的现值进行预计。对未来现金流量的现值进行预计时，本公司需要预计未来资产组或者资产组组合产生的现金流量，同时选择恰当的折现率确定未来现金流量的现值。

（7）固定资产的残值和使用年限及减值

本公司按照相关会计政策，在每个报告日评估各项固定资产的残值和使用年限。

固定资产的残值及使用年限需要作出会计估计及判断。在确定固定资产的残值时，本公司充分考虑到在销售市场或废旧资产处置市场的处置收入及行业惯例。在确定使用年限时，首先考虑资产可以有效使用的年限。此外，本公司还考虑业务发展、集团经营策略、技术更新及对使用资产的法律或其他类似的限制。

固定资产的减值准备按账面价值与可收回金额孰低的方法计量。资产的可收回金额根据资产的公允价值减去处置费用后的净额与资产预计未来现金流量的现值两者之间较高者确定。在进行未来现金流量折现时，按税前折现率折现，以反映当前市场的货币时间价值和该资产有关的特定风险。如果重新估计结果与现有估计存在差异，该差异将会影响改变期间的固定资产的账面价值。

38、重要会计政策和会计估计变更

(1) 重要会计政策变更

适用 不适用

单位：元

会计政策变更的内容和原因	受重要影响的报表项目名称	影响金额
2022年11月，财政部发布了《企业会计准则解释第16号》（财会〔2022〕31号）（以下简称“解释第16号”），“关于单项交易产生的资产和负债相关的递延所得税不适用初始确认豁免的会计处理”的内容自2023年1月1日起施行。	采用上述规定未对本公司的财务状况及经营成果产生重大影响。	

公司于2023年1月1日起执行前述解释第16号的“关于单项交易产生的资产和负债相关的递延所得税不适用初始确认豁免的会计处理”，并在2023年度财务报表中对2022年1月1日之后发生的该等单项交易追溯确认。

该变更对2022年12月31日及2022年度财务报表的影响如下：

项目	2022年12月31日/2022年度		
	变更前	累计影响额	变更后
递延所得税资产	337,117,808.23	5,030,371.46	342,148,179.69
递延所得税负债	105,397,985.24	4,441,938.01	109,839,923.25
未分配利润	2,544,797,673.79	234,588.88	2,545,032,262.67
少数股东权益	6,358,828,154.16	353,844.57	6,359,181,998.73
所得税费用	495,959,237.97	-470,999.16	495,488,238.81
归属于母公司所有者的净利润	433,282,763.85	200,770.14	433,483,533.99
少数股东损益	693,453,520.53	270,229.02	693,723,749.55

(2) 重要会计估计变更

适用 不适用

(3) 2023年起首次执行新会计准则调整首次执行当年年初财务报表相关项目情况

适用 不适用

六、税项

1、主要税种及税率

税种	计税依据	税率
增值税	销售收入	免税、3%、5%、6%、9%、13%
城市维护建设税	应纳流转税额	5%、7%
企业所得税	应纳税所得额	9%、15%、20%、25%
地方教育附加	应纳流转税额	2%
教育费附加	应纳流转税额	3%
利得税(美国子公司)	应课税利润	21%
利得税(香港子公司)	应课税利润	16.5%

存在不同企业所得税税率纳税主体的，披露情况说明

纳税主体名称	所得税税率
明欣药业、华邦融汇、百盛研发、玉龙观光车、丽江股份、云杉坪索道、牦牛坪索道、雪山印象、大友旅游、秦岭旅游、汉江药业、华邦酒店、拙雅酒店	15%【备注 1】
颖泰生物、颖泰分析、上虞颖泰、山东福尔、福尔特特种设备、凯盛新材、禾益化工、新马药业、华邦制药、华邦胜凯、东裕生物、科稷达隆	15%【备注 2】
百盛药业	9%【备注 3】
禾益肥料、禾益作物、江苏颖泰、凯斯通、明欣众诚、明欣众智悦肤、山东颖泰检测、产研技术、武汉明欣众诚、明欣智慧大药房、敬咨达、汉江药业、龙越公司、索道公司、横渠文化传播、横渠文化产业、横渠旅行社、陕西红河谷、天瀚茶业、眉县茶叶、天极旅业、会员医院、宽华药房、提西医药、卓远医疗管理、华容运输	20%【备注 4】

2、税收优惠

除上表所列并表单位享受相应所得税优惠税率外，中国大陆境内其他子公司适用 25% 的企业所得税税率。

备注 1：根据《财政部国家税务总局国家发展改革委关于延续西部大开发企业所得税政策的公告》（2020 年第 23 号）文件，主营业务属于《西部地区鼓励类产业目录》

备注 2：高新技术企业

备注 3：根据《藏政发[2021]9 号 西藏自治区人民政府关于印发西藏自治区招商引资优惠政策若干规定的通知》第四条之规定，“企业自 2021 年 1 月 1 日至 2030 年 12 月 31 日，从事《西部地区鼓励类产业目录》产业且主营业务收入占企业收入总额 60%(含本数)以上的，执行西部大开发 15% 的企业所得税税率。”因百盛药业同时符合第五条：“企业吸纳西藏常住人口达到企业职工总数的 50%（含本数）以上，自 2021 年 1 月 1 日至 2030 年 12 月 31 日，减半征收应缴纳的企业所得税中地方分享部分”，实际百盛药业适用所得税率为 9%。

备注 4：自 2023 年 1 月 1 日至 2024 年 12 月 31 日，对小型微利企业年应纳税所得额不超过 300 万元的部分，减按 25% 计入应纳税所得额，按 20% 的税率缴纳企业所得税。

其他税收优惠

（1）依据财政部、国家税务总局关于促进残疾人就业税收优惠政策的通知《财税〔2016〕52 号》第一条规定：对安置残疾人的单位，实行由税务机关按单位实际安置残疾人的人数，限额即征即退增值税。

（2）环保基金

1) 玉龙雪山旅游索道环保资金

2013 年 3 月 1 日丽江市财政局下发丽财综[2013]54 号文件，批复同意丽江股份按 13.89% 的固定比例提取环保资金，故从 2013 年 3 月起按玉龙雪山索道票收入总额的 13.89% 计提了环保资金。

2) 云杉坪旅游索道环保资金

丽江市人民政府第八次常务会议同意对云杉坪索道客运索道收入环保资金的提取方式进行变更。云杉坪索道于 2008 年 3 月 7 日开始试运营，改造后的云杉坪索道的客运单程票价由原来的每人每次 20 元调整为每人每次上行 30 元、下行 25 元。票价调整后，公司须将每人每次上行票价提高部分的 6 元、下行票价提高部分的 3 元上缴丽江市财政，专项用于丽江玉龙雪山景区旅游资源和生态环境的保护。经丽江市政府同意，云杉坪索道环保资金提取方式变为：以 2007 年云杉坪索道票全年销售收入 2,969.32 万元为基数，只在提价后索道票销售收入超过该基数时才计算提取环保资金，并按索道票销售收入总额的 16% 提取环保资金。但是，如果按上述比例提取环保资金导致云杉坪索道票销售收入低于 2007 年基数时，则只对超基数部分按 50% 的比例提取环保资金。

丽江云杉坪旅游索道有限公司 2023 年云杉坪索道票收入总额在计提环保资金后超过 2007 年云杉坪索道票收入，故 2023 年已按云杉坪索道票收入总额的 16% 提取了环保资金。

3、其他

（1）德国子公司税项

增值税，适用税率 19%（适用于除食品、医疗以外的其他收入，如停车场收费收入、酒店收入等）、适用税率 7%（食品收入）；企业所得税，适用税率 15%；团结附加税，适用税率 5.5%。

(2) 瑞士生物税率

税费项目	计税依据	税费率
增值税	按税法规定计算的销售货物和应税劳务收入为基础计算销项税额，在扣除当期允许抵扣的进项税额后，差额部分为应交增值税	8%
增值税	按税法规定计算的营销医药收入为基础计算销项税额，在扣除当期允许抵扣的进项税额后，差额部分为应交增值税	2.5%
地方市政税	按应纳税所得额计征	6.5%
联邦所得税	按应纳税所得额计征	8.5%
资本税	按资本权益额计征	0.01%

七、合并财务报表项目注释

1、货币资金

单位：元

项目	期末余额	期初余额
库存现金	1,267,718.73	837,899.33
银行存款	2,768,379,357.28	2,709,267,738.96
其他货币资金	1,013,203,487.10	1,476,513,657.08
合计	3,782,850,563.11	4,186,619,295.37
其中：存放在境外的款项总额	78,193,893.07	69,162,090.12

其他说明：

其他货币资金主要系定期存款、汇票保证金、信用证保证金、保函保证金等。

2、交易性金融资产

单位：元

项目	期末余额	期初余额
以公允价值计量且其变动计入当期损益的金融资产	630,284,815.88	706,289,860.31
其中：		
衍生金融资产		1,378,094.18
理财产品	630,284,815.88	704,911,766.13
合计	630,284,815.88	706,289,860.31

3、应收票据

(1) 应收票据分类列示

单位：元

项目	期末余额	期初余额
银行承兑票据	147,994,276.75	99,886,507.84
合计	147,994,276.75	99,886,507.84

(2) 按坏账计提方法分类披露

单位：元

类别	期末余额					期初余额				
	账面余额		坏账准备		账面价值	账面余额		坏账准备		账面价值
	金额	比例	金额	计提比例		金额	比例	金额	计提比例	
其中：										
按组合计提坏账准备的应收票据	147,994,276.75	100.00%			147,994,276.75	99,886,507.84	100.00%			99,886,507.84
其中：										
银行承兑汇票	147,994,276.75	100.00%			147,994,276.75	99,886,507.84	100.00%			99,886,507.84
合计	147,994,276.75	100.00%			147,994,276.75	99,886,507.84	100.00%			99,886,507.84

按组合计提坏账准备：银行承兑汇票

单位：元

名称	期末余额		
	账面余额	坏账准备	计提比例
银行承兑汇票	147,994,276.75	0.00	0.00%
合计	147,994,276.75	0.00	

确定该组合依据的说明：

如是按照预期信用损失一般模型计提应收票据坏账准备：

适用 不适用

(3) 本期计提、收回或转回的坏账准备情况

本期计提坏账准备情况：无

其中本期坏账准备收回或转回金额重要的：

适用 不适用

(4) 期末公司已背书或贴现且在资产负债表日尚未到期的应收票据

单位：元

项目	期末终止确认金额	期末未终止确认金额
银行承兑票据	12,693,781.85	
合计	12,693,781.85	

4、应收账款

(1) 按账龄披露

单位：元

账龄	期末账面余额	期初账面余额
1年以内（含1年）	1,502,802,493.22	1,822,056,997.97
0-6月	1,425,004,167.81	1,626,775,679.79

7-12月	77,798,325.41	195,281,318.18
1至2年	20,488,360.85	72,288,481.91
2至3年	7,297,455.81	2,536,254.43
3年以上	39,973,284.44	87,963,284.69
3至4年	2,118,894.25	47,335,133.29
4至5年	10,702,107.15	10,986,186.38
5年以上	27,152,283.04	29,641,965.02
合计	1,570,561,594.32	1,984,845,019.00

(2) 按坏账计提方法分类披露

单位：元

类别	期末余额					期初余额				
	账面余额		坏账准备		账面价值	账面余额		坏账准备		账面价值
	金额	比例	金额	计提比例		金额	比例	金额	计提比例	
按单项计提坏账准备的应收账款	35,330,221.63	2.25%	24,968,833.63	70.67%	10,361,388.00	28,903,135.57	1.46%	24,313,736.87	84.12%	4,589,398.70
其中：										
按组合计提坏账准备的应收账款	1,535,231,372.69	97.75%	43,188,482.98	2.81%	1,492,042,889.71	1,955,941,883.43	98.54%	41,272,025.61	2.11%	1,914,669,857.82
其中：										
信用风险特征组合	1,468,606,992.24	93.51%	28,330,395.37	1.93%	1,440,276,596.87	1,870,141,211.76	94.22%	36,182,812.18	1.93%	1,833,958,399.58
应收保理款组合	66,624,380.45	4.24%	14,858,087.61	22.30%	51,766,292.84	85,800,671.67	4.32%	5,089,213.43	5.93%	80,711,458.24
合计	1,570,561,594.32	100.00%	68,157,316.61	4.34%	1,502,404,277.71	1,984,845,019.00	100.00%	65,585,762.48	3.30%	1,919,259,256.52

按单项计提坏账准备：

单位：元

名称	期初余额		期末余额			
	账面余额	坏账准备	账面余额	坏账准备	计提比例	计提理由
单项计提坏账准备的应收账款	28,903,135.57	24,313,736.87	35,330,221.63	24,968,833.63	70.67%	
合计	28,903,135.57	24,313,736.87	35,330,221.63	24,968,833.63		

按组合计提坏账准备：信用风险特征组合

单位：元

名称	期末余额		
	账面余额	坏账准备	计提比例
0-6月	1,376,753,059.45	4,372,389.46	0.32%
7-12月	54,896,171.48	1,433,471.88	2.61%
1-2年	10,863,278.12	1,030,817.71	9.49%
2-3年	6,508,200.29	1,907,433.42	29.31%
3-4年	674,714.82	674,714.82	100.00%
4-5年	9,406,777.21	9,406,777.21	100.00%
5年以上	9,504,790.87	9,504,790.87	100.00%
合计	1,468,606,992.24	28,330,395.37	

确定该组合依据的说明：

按组合计提坏账准备：应收保理款组合

单位：元

名称	期末余额		
	账面余额	坏账准备	计提比例
正常	25,680,000.00	256,800.00	1.00%
关注	24,944,380.45	498,887.61	2.00%
次级			
可疑			
损失	16,000,000.00	14,102,400.00	88.14%
合计	66,624,380.45	14,858,087.61	

确定该组合依据的说明：

如是按照预期信用损失一般模型计提应收账款坏账准备：

适用 不适用

(3) 本期计提、收回或转回的坏账准备情况

本期计提坏账准备情况：

单位：元

类别	期初余额	本期变动金额				期末余额
		计提	收回或转回	核销	其他	
坏账准备	65,585,762.48	6,380,213.94	-706,336.35	4,514,996.16		68,157,316.61
合计	65,585,762.48	6,380,213.94	-706,336.35	4,514,996.16		68,157,316.61

(4) 本期实际核销的应收账款情况

单位：元

项目	核销金额
实际核销的应收账款	4,514,996.16

(5) 按欠款方归集的期末余额前五名的应收账款和合同资产情况

单位：元

单位名称	应收账款期末余额	合同资产期末余额	应收账款和合同资产期末余额	占应收账款和合同资产期末余额合计数的比例	应收账款坏账准备和合同资产减值准备期末余额
应收账款前五名	353,449,645.39		353,449,645.39	22.36%	6,220,058.59
合计	353,449,645.39		353,449,645.39	22.36%	6,220,058.59

5、合同资产

(1) 合同资产情况

单位：元

项目	期末余额			期初余额		
	账面余额	坏账准备	账面价值	账面余额	坏账准备	账面价值
应收质保金	10,862,199.44	977,159.11	9,885,040.33	8,528,034.40	902,092.00	7,625,942.40
合计	10,862,199.44	977,159.11	9,885,040.33	8,528,034.40	902,092.00	7,625,942.40

(2) 按坏账计提方法分类披露

按预期信用损失一般模型计提坏账准备

适用 不适用

单位：元

坏账准备	第一阶段	第二阶段	第三阶段	合计
	未来 12 个月预期信用损失	整个存续期预期信用损失（未发生信用减值）	整个存续期预期信用损失（已发生信用减值）	
2023 年 1 月 1 日余额	902,092.00			902,092.00
2023 年 1 月 1 日余额在本期				
本期计提	75,067.11			75,067.11
2023 年 12 月 31 日余额	977,159.11			977,159.11

(3) 本期计提、收回或转回的坏账准备情况

无

(4) 本期实际核销的合同资产情况

无

6、应收款项融资

(1) 应收款项融资分类列示

单位：元

项目	期末余额	期初余额
应收票据	387,256,072.91	266,753,921.70
合计	387,256,072.91	266,753,921.70

(2) 按坏账计提方法分类披露

单位：元

类别	期末余额					期初余额				
	账面余额		坏账准备		账面价值	账面余额		坏账准备		账面价值
	金额	比例	金额	计提比例		金额	比例	金额	计提比例	
其中：										
按组合计提坏账准备	388,406,072.91	100.00%	1,150,000.00	0.30%	387,256,072.91	266,753,921.70	100.00%		266,753,921.70	
其中：										
银行承兑汇票	273,406,072.91	70.39%			273,406,072.91	266,753,921.70	100.00%		266,753,921.70	
商业承兑汇票	115,000,000.00	29.61%	1,150,000.00	1.00%	113,850,000.00					
合计	388,406,072.91	100.00%	1,150,000.00	0.30%	387,256,072.91	266,753,921.70	100.00%		266,753,921.70	

按组合计提坏账准备：银行承兑汇票

单位：元

名称	期末余额		
	账面余额	坏账准备	计提比例
银行承兑汇票	273,406,072.91	0.00	0.00%
合计	273,406,072.91	0.00	

按组合计提坏账准备：商业承兑汇票

单位：元

名称	期末余额		
	账面余额	坏账准备	计提比例
商业承兑汇票	115,000,000.00	1,150,000.00	1.00%
合计	115,000,000.00	1,150,000.00	

按预期信用损失一般模型计提坏账准备

单位：元

坏账准备	第一阶段	第二阶段	第三阶段	合计
	未来 12 个月预期信用损失	整个存续期预期信用损失（未发生信用减值）	整个存续期预期信用损失（已发生信用减值）	
2023 年 1 月 1 日余额 在本期				

(3) 本期计提、收回或转回的坏账准备的情况

单位：元

类别	期初余额	本期变动金额				期末余额
		计提	收回或转回	转销或核销	其他变动	
坏账准备	0.00	1,150,000.00				1,150,000.00
合计	0.00	1,150,000.00				1,150,000.00

(4) 期末公司已质押的应收款项融资

单位：元

项目	期末已质押金额
银行承兑汇票	101,328,003.99
合计	101,328,003.99

(5) 期末公司已背书或贴现且在资产负债表日尚未到期的应收款项融资

单位：元

项目	期末终止确认金额	期末未终止确认金额
银行承兑汇票	1,158,074,472.03	
商业承兑汇票		115,000,000.00
合计	1,158,074,472.03	115,000,000.00

7、其他应收款

单位：元

项目	期末余额	期初余额
应收利息	6,874,073.88	6,599,807.38

其他应收款	674,352,378.93	576,773,712.06
合计	681,226,452.81	583,373,519.44

(1) 应收利息

1) 应收利息分类

单位：元

项目	期末余额	期初余额
保理融资利息	74,362.22	101,028.88
存款及保证金利息	3,661,090.91	5,044,066.17
理财产品利息	3,138,620.75	1,454,712.33
合计	6,874,073.88	6,599,807.38

2) 按坏账计提方法分类披露

适用 不适用

单位：元

类别	期末余额					期初余额				
	账面余额		坏账准备		账面价值	账面余额		坏账准备		账面价值
	金额	比例	金额	计提比例		金额	比例	金额	计提比例	
其中：										
按组合计提坏账准备	6,874,073.88	100.00%			6,874,073.88	6,599,807.38	100.00%			6,599,807.38
其中：										
合计	6,874,073.88	100.00%			6,874,073.88	6,599,807.38	100.00%			6,599,807.38

按组合计提坏账准备：按组合计提

单位：元

名称	期末余额		
	账面余额	坏账准备	计提比例
按组合计提坏账准备	6,874,073.88	-	0.00%
合计	6,874,073.88	-	

损失准备本期变动金额重大的账面余额变动情况

适用 不适用

(2) 应收股利

1) 应收股利分类

单位：元

项目（或被投资单位）	期末余额	期初余额
新沂福凯生物科技有限公司	-	-

2) 重要的账龄超过 1 年的应收股利

单位：元

项目（或被投资单位）	期末余额	账龄	未收回的原因	是否发生减值及其判断依据
新沂福凯生物科技有限公司	4,245,228.72	3-4 年	经营不善	是。公司经营不善，难以收回
合计	4,245,228.72			

3) 按坏账计提方法分类披露

适用 不适用

单位：元

类别	期末余额					期初余额				
	账面余额		坏账准备		账面价值	账面余额		坏账准备		账面价值
	金额	比例	金额	计提比例		金额	比例	金额	计提比例	
按单项计提坏账准备	4,245,228.72	100.00%	4,245,228.72	100.00%		4,245,228.72	100.00%	4,245,228.72	100.00%	
合计	4,245,228.72	100.00%	4,245,228.72	100.00%		4,245,228.72	100.00%	4,245,228.72	100.00%	

按单项计提坏账准备：

单位：元

名称	期初余额		期末余额			
	账面余额	坏账准备	账面余额	坏账准备	计提比例	计提理由
新沂福凯生物科技有限公司	4,245,228.72	4,245,228.72	4,245,228.72	4,245,228.72	100.00%	难以收回
合计	4,245,228.72	4,245,228.72	4,245,228.72	4,245,228.72		

损失准备本期变动金额重大的账面余额变动情况

适用 不适用

4) 本期计提、收回或转回的坏账准备的情况

单位：元

类别	期初余额	本期变动金额				期末余额
		计提	收回或转回	转销或核销	其他变动	
按单项计提坏账准备	4,245,228.72					4,245,228.72
合计	4,245,228.72					4,245,228.72

5) 本期实际核销的应收股利情况

无

(3) 其他应收款

1) 其他应收款按款项性质分类情况

单位：元

款项性质	期末账面余额	期初账面余额
员工备用金	11,555,316.10	12,624,404.26
保证金及押金	89,526,408.64	89,110,191.74
非流动资产处置款	58,567,927.32	103,113,294.77
出口退税	10,747,387.81	24,097,787.79
增值税即征即退	1,635,211.36	3,001,277.50
其他往来	616,667,580.96	467,733,486.91
合计	788,699,832.19	699,680,442.97

2) 按账龄披露

单位：元

账龄	期末账面余额	期初账面余额
1年以内（含1年）	559,718,649.16	432,490,273.26
0-6月	483,306,674.53	268,579,838.24
7-12月	76,411,974.63	163,910,435.02
1至2年	60,588,854.45	131,653,359.21
2至3年	59,276,309.32	26,319,876.27
3年以上	109,116,019.26	109,216,934.23
3至4年	19,305,691.10	45,162,962.38
4至5年	44,953,785.48	20,603,183.52
5年以上	44,856,542.68	43,450,788.33
合计	788,699,832.19	699,680,442.97

3) 按坏账计提方法分类披露

适用 不适用

单位：元

类别	期末余额					期初余额				
	账面余额		坏账准备		账面价值	账面余额		坏账准备		账面价值
	金额	比例	金额	计提比例		金额	比例	金额	计提比例	
按单项计提坏账准备	102,792,894.36	13.03%	49,645,093.15	48.30%	53,147,801.21	171,756,864.78	24.55%	60,034,063.27	34.95%	111,722,801.51
其中：										
按组合计提坏账准备	685,906,937.83	86.97%	64,702,360.11	9.43%	621,204,577.72	527,923,578.19	75.45%	62,872,667.64	11.91%	465,050,910.55
其中：										
按账龄组合计提坏账准备	675,159,550.02	85.60%	64,702,360.11	9.58%	610,457,189.91	503,825,790.40	72.01%	62,872,667.64	12.48%	440,953,122.76
按出口退税计提坏账准备	10,747,387.81	1.37%			10,747,387.81	24,097,787.79	3.44%			24,097,787.79
合计	788,699,832.19	100.00%	114,347,453.26	14.50%	674,352,378.93	699,680,442.97	100.00%	122,906,730.91	17.57%	576,773,712.06

按单项计提坏账准备：

单位：元

名称	期初余额		期末余额			
	账面余额	坏账准备	账面余额	坏账准备	计提比例	计提理由
单项金额计提	171,756,864.78	60,034,063.27	102,792,894.36	49,645,093.15	48.30%	
合计	171,756,864.78	60,034,063.27	102,792,894.36	49,645,093.15		

按组合计提坏账准备：按账龄组合计提坏账准备

单位：元

名称	期末余额		
	账面余额	坏账准备	计提比例
按账龄组合计提坏账准备	675,159,550.02	64,702,360.11	9.58%

按组合计提坏账准备：按出口退税计提坏账准备

单位：元

名称	期末余额		
	账面余额	坏账准备	计提比例
按出口退税计提坏账准备	10,747,387.81	0.00	0.00%

按预期信用损失一般模型计提坏账准备：

单位：元

坏账准备	第一阶段	第二阶段	第三阶段	合计
	未来 12 个月预期信用损失	整个存续期预期信用损失（未发生信用减值）	整个存续期预期信用损失（已发生信用减值）	
2023 年 1 月 1 日余额	16,272,029.14	13,013,343.90	93,621,357.87	122,906,730.91
2023 年 1 月 1 日余额在本期				
本期计提	3,015,940.27	-7,824,407.57	-374,551.98	-5,183,019.28
本期核销	1,503,000.80		1,873,257.57	3,376,258.37
2023 年 12 月 31 日余额	17,784,968.61	5,188,936.33	91,373,548.32	114,347,453.26

损失准备本期变动金额重大的账面余额变动情况

适用 不适用

4) 本期计提、收回或转回的坏账准备情况

本期计提坏账准备情况：

单位：元

类别	期初余额	本期变动金额				期末余额
		计提	收回或转回	转销或核销	其他	
坏账准备	122,906,730.91	-5,183,019.28		3,376,258.37		114,347,453.26
合计	122,906,730.91	-5,183,019.28		3,376,258.37		114,347,453.26

5) 本期实际核销的其他应收款情况

单位：元

项目	核销金额
其他应收款核销	3,376,258.37

6) 按欠款方归集的期末余额前五名的其他应收款情况

单位：元

单位名称	款项的性质	期末余额	账龄	占其他应收款期末余额合计数的比例	坏账准备期末余额
单位名称 1	其他往来	493,070,923.23	3 年以内	62.52%	4,930,709.23
单位名称 2	非流动资产处置款	20,000,000.00	5 年以上	2.54%	20,000,000.00
单位名称 3	其他往来	16,812,311.45	1-3 年	2.13%	2,035,606.81
单位名称 4	非流动资产处置款	14,165,702.76	0-6 月	1.80%	
单位名称 5	保证金及押金	11,386,532.82	1-2 年	1.44%	1,138,653.28
合计		555,435,470.26		70.43%	28,104,969.32

8、预付款项

(1) 预付款项按账龄列示

单位：元

账龄	期末余额		期初余额	
	金额	比例	金额	比例
1 年以内	104,011,942.00	89.68%	152,069,111.72	92.28%
1 至 2 年	4,066,097.53	3.51%	10,961,062.86	6.65%
2 至 3 年	6,329,375.96	5.46%	107,623.13	0.07%
3 年以上	1,574,951.10	1.35%	1,656,853.34	1.00%
合计	115,982,366.59		164,794,651.05	

(2) 按预付对象归集的期末余额前五名的预付款情况

单位名称	期末数	占预付款项期末数合计数的比例(%)
预付账款前五名合计	27,022,897.56	23.31%

9、存货

公司是否需要遵守房地产行业的披露要求

否

(1) 存货分类

单位：元

项目	期末余额			期初余额		
	账面余额	存货跌价准备或合同履约成本减值准备	账面价值	账面余额	存货跌价准备或合同履约成本减值准备	账面价值
原材料	554,523,681.33	16,056,392.08	538,467,289.25	626,770,893.61	12,993,925.87	613,776,967.74
在产品	321,690,979.33	2,986,358.31	318,704,621.02	305,592,912.20	3,060,836.04	302,532,076.16
库存商品	1,747,764,477.30	110,824,949.83	1,636,939,527.47	1,556,487,849.81	51,555,072.63	1,504,932,777.18
发出商品	81,724,235.43		81,724,235.43	19,848,781.11		19,848,781.11
包装物	28,547,715.17	1,445,596.55	27,102,118.62	26,992,004.71	808,875.85	26,183,128.86
低值易耗品	9,028,125.31		9,028,125.31	7,058,550.46		7,058,550.46
自制半成品	61,244,344.90	344,415.38	60,899,929.52	58,791,224.64	344,415.38	58,446,809.26

委托加工物资	1,739,748.27		1,739,748.27	2,800,189.17		2,800,189.17
合计	2,806,263,307.04	131,657,712.15	2,674,605,594.89	2,604,342,405.71	68,763,125.77	2,535,579,279.94

(2) 存货跌价准备和合同履约成本减值准备

单位：元

项目	期初余额	本期增加金额		本期减少金额		期末余额
		计提	其他	转回或转销	其他	
原材料	12,993,925.87	5,295,352.90		2,232,886.69		16,056,392.08
在产品	3,060,836.04			74,477.73		2,986,358.31
库存商品	51,555,072.63	84,482,405.08		25,212,527.88		110,824,949.83
包装物	808,875.85	1,718,556.72		1,081,836.02		1,445,596.55
自制半成品	344,415.38					344,415.38
合计	68,763,125.77	91,496,314.70		28,601,728.32		131,657,712.15

存货跌价准备情况：原材料、包装物、自制半成品、库存商品及在产品可变现净值低于成本。

(3) 存货期末余额含有借款费用资本化金额的说明

存货期末余额中不含有借款费用资本化金额。

10、一年内到期的非流动资产

单位：元

项目	期末余额	期初余额
一年内到期的其他非流动资产	1,293,569.86	10,000,000.00
合计	1,293,569.86	10,000,000.00

(1) 一年内到期的债权投资

适用 不适用

(2) 一年内到期的其他债权投资

适用 不适用

11、其他流动资产

单位：元

项目	期末余额	期初余额
理财及定期存款	1,197,117,654.49	799,502,641.79
待抵扣进项税	243,693,025.50	248,900,208.46
预缴税费	9,241,791.29	3,875,711.69
其他	3,564,198.62	3,759,868.17
合计	1,453,616,669.90	1,056,038,430.11

12、其他权益工具投资

单位：元

项目名称	期末余额	期初余额	本期计入其他综合收益的利得	本期计入其他综合收益的损失	本期末累计计入其他综合收益的利得	本期末累计计入其他综合收益的损失	本期确认的股利收入	指定为以公允价值计量且其变动计入其他综合收益的原因
西安杨森制药有限公司	100,446,206.65	100,446,206.65			96,120,144.15		6,000,000.00	非交易性股权投资
西安众盈医疗信息科技有限公司						68,000,000.00		非交易性股权投资
Angionetics, Inc						20,893,800.00		非交易性股权投资
北京亦度歌纳临床医学科技中心（有限合伙）		22,057,308.09	383,239.13					非交易性股权投资
湖南里耶旅游发展有限公司	11,254,723.60	11,655,085.86		400,362.26		2,245,276.40		非交易性股权投资
西安德宝药用包装有限公司	13,505,323.96	13,505,323.96			8,505,323.96		300,000.00	非交易性股权投资
华邦西京医院管理有限公司	1,985,644.92	1,985,644.92				514,355.08		非交易性股权投资
九江安达环保科技有限公司	840,605.16	840,605.16				959,394.84		非交易性股权投资
TorreSchweiz AG	8.42	7.54						非交易性股权投资
AridisPharmaceuticals, Inc	197,958.42	3,276,689.69		3,078,731.27		34,625,041.58		非交易性股权投资
合计	128,230,471.13	153,766,871.87	383,239.13	3,479,093.53	104,625,468.11	127,237,867.90	6,300,000.00	

本期存在终止确认

单位：元

项目名称	转入留存收益的累计利得	转入留存收益的累计损失	终止确认的原因
北京亦度歌纳临床医学科技中心（有限合伙）	2,074,465.14		处置

分项披露本期非交易性权益工具投资

单位：元

项目名称	确认的股利收入	累计利得	累计损失	其他综合收益转入留存收益的金额	指定为以公允价值计量且其变动计入其他综合收益的原因	其他综合收益转入留存收益的原因
西安杨森制药有限公司	6,000,000.00	96,120,144.15			非交易性股权投资	
西安众盈医疗信息科技有限公司			68,000,000.00		非交易性股权投资	
Angionetics, Inc			20,893,800.00		非交易性股权投资	
北京亦度歌纳临床医学科技中心（有限合伙）				2,074,465.14	非交易性股权投资	处置
湖南里耶旅游发展有限公司			2,245,276.40		非交易性股权投资	
西安德宝药用包装有限公司	300,000.00	8,505,323.96			非交易性股权投资	

华邦西京医院管理有限公司			514,355.08		非交易性股权投资	
九江安达环保科技有限公司			959,394.84		非交易性股权投资	
TorreSchweizAG					非交易性股权投资	
AridisPharmaceuticals,Inc			34,625,041.58		非交易性股权投资	

13、长期股权投资

单位：元

被投资单位	期初余额 (账面价值)	减值准备 期初余额	本期增减变动								期末余额 (账面价值)	减值准备 期末余额	
			追加投资	减少投资	权益法下确认的投资损益	其他综合收益调整	其他权益变动	宣告发放现金股利或利润	计提减值准备	其他			
一、合营企业													
二、联营企业													
生命原点	116,124,001.77				1,986,062.95				1,336,500.00			116,773,564.72	
科易小贷	135,536,075.03				-1,212,995.25				2,000,000.00			132,323,079.78	
乾佑咨询	5,714,702.09											5,714,702.09	
普瑞金	168,824,356.90				-8,504,608.47		6,836,892.12					167,156,640.55	
安徽冠诺													
玛恩医云			59,581,600.00	35,831,722.03	-319,326.68							23,430,551.29	
华邦医美													
金汉江医药		3,949,207.33											3,949,207.33
汉王药业	256,971,984.65				48,278,711.94				32,486,076.00			272,764,620.59	
白鹿国旅	8,418,420.52				1,478,742.67							9,897,163.19	
摩梭小镇	4,773,913.30				354.80						-4,774,268.10		
ALBAUGH LLC	191,291,281.29				-76,797,876.95	13,977,000.18			25,700,285.22		31,211,676.18	1,855,601,795.48	
辽宁森源	57,750,353.34				-1,502,972.21							56,247,381.13	
中农发河南	83,480,299.63				6,613,932.02							90,094,231.65	
甘肃汉隆	20,135,110.90				308,323.62							20,443,434.52	
海鸣设计院	4,524,593.68				129,360.19							4,653,953.87	
小计	2,775,165,093.10	3,949,207.33	59,581,600.00	35,831,722.03	-29,542,291.37	13,977,000.18	6,836,892.12	61,522,861.22		26,437,408.08		2,755,101,118.86	3,949,207.33
合计	2,775,165,093.10	3,949,207.33	59,581,600.00	35,831,722.03	-29,542,291.37	13,977,000.18	6,836,892.12	61,522,861.22		26,437,408.08		2,755,101,118.86	3,949,207.33

可收回金额按公允价值减去处置费用后的净额确定

适用 不适用

可收回金额按预计未来现金流量的现值确定

适用 不适用

前述信息与以前年度减值测试采用的信息或外部信息明显不一致的差异原因

无

公司以前年度减值测试采用信息与当年实际情况明显不一致的差异原因

无

14、其他非流动金融资产

单位：元

项目	期末余额	期初余额
分类为以公允价值计量且其变动计入当期损益的金融资产	434,924.67	11,398,208.83
合计	434,924.67	11,398,208.83

15、投资性房地产

(1) 采用成本计量模式的投资性房地产

适用 不适用

单位：元

项目	房屋、建筑物	土地使用权	在建工程	合计
一、账面原值				
1.期初余额	858,178,590.53	83,330,503.52		941,509,094.05
2.本期增加金额	32,739,274.47			32,739,274.47
(1) 外购	4,541,818.60			4,541,818.60
(2) 存货\固定资产\在建工程转入	899,139.29			899,139.29
(3) 企业合并增加				
(4) 其他	27,298,316.58			27,298,316.58
3.本期减少金额	21,978,790.06	5,658,082.59		27,636,872.65
(1) 处置				
(2) 其他转出				
(3) 转为自用房地产	21,978,790.06	5,599,794.00		27,578,584.06
(4) 其他减少		58,288.59		58,288.59
4.期末余额	868,939,074.94	77,672,420.93		946,611,495.87
二、累计折旧和累计摊销				
1.期初余额	174,119,904.57	17,544,870.67		191,664,775.24
2.本期增加金额	18,355,013.23	2,282,713.93		20,637,727.16
(1) 计提或摊销	18,041,633.93	2,282,713.93		20,324,347.86
(2) 自用房地产转入	313,379.30			313,379.30
3.本期减少金额	7,452,510.48	1,914,772.50		9,367,282.98
(1) 处置				
(2) 其他转出				
(3) 转为自用房地产	7,452,510.48	1,914,772.50		9,367,282.98
4.期末余额	185,022,407.32	17,912,812.10		202,935,219.42
三、减值准备				
1.期初余额				
2.本期增加金额				
(1) 计提				
3.本期减少金额				
(1) 处置				

(2) 其他转出				
4.期末余额				
四、账面价值				
1.期末账面价值	683,916,667.62	59,759,608.83		743,676,276.45
2.期初账面价值	684,058,685.96	65,785,632.85		749,844,318.81

可收回金额按公允价值减去处置费用后的净额确定

适用 不适用

可收回金额按预计未来现金流量的现值确定

适用 不适用

前述信息与以前年度减值测试采用的信息或外部信息明显不一致的差异原因

无

公司以前年度减值测试采用信息与当年实际情况明显不一致的差异原因

无

(2) 未办妥产权证书的投资性房地产情况

无

其他说明：

- 1.原值的其他增加为丽江股份子公司迪庆香格里拉旅游投资有限公司根据财务竣工决算调整原值。
- 2.期末投资性房地产抵押情况：详见本节、七、25、“所有权或使用权受到限制的资产”所述。
- 3.公司于期末将投资性房地产账面价值与可变现价值比较，未发现减值情况。

16、固定资产

单位：元

项目	期末余额	期初余额
固定资产	7,725,610,997.06	7,018,354,296.68
固定资产清理	1,104,792.82	25,960,655.00
合计	7,726,715,789.88	7,044,314,951.68

(1) 固定资产情况

单位：元

项目	房屋及建筑物	办公设备	机器设备	运输设备	仪器仪表	其他设备	合计
一、账面原值：							
1.期初余额	5,144,158,734.33	206,381,853.03	5,692,099,660.18	263,435,113.30	138,010,637.95	498,990,617.68	11,943,076,616.47
2.本期增加金额	581,274,200.55	27,470,534.68	882,856,269.35	11,250,134.90	21,752,693.73	111,482,887.92	1,636,086,721.13
(1) 购置	11,269,872.93	18,474,640.28	117,561,750.14	7,117,443.63	20,039,829.57	18,159,864.80	192,623,401.35
(2) 在建工程转入	498,529,607.89	5,063,656.77	711,849,391.77	3,949,274.49	1,711,876.71	83,595,943.54	1,304,699,751.17
(3) 企业合							

并增加								
(4) 投资性房地产转入	20,694,415.52					1,284,374.54	21,978,790.06	
(5) 其他	50,780,304.21	3,932,237.63	53,445,127.44	183,416.78	987.45	8,442,705.04	116,784,778.55	
3.本期减少金额	73,450,190.04	7,281,566.95	117,526,101.34	6,078,621.26	1,452,965.92	53,591,181.29	259,380,626.80	
(1) 处置或报废	21,790,029.66	6,630,542.99	50,734,425.71	5,820,251.94	1,452,965.92	5,277,717.11	91,705,933.33	
(2) 转出至投资性房地产	632,109.00						632,109.00	
(3) 转出至在建工程	3,321,107.73		66,621,675.63				69,942,783.36	
(4) 其他	47,706,943.65	651,023.96	170,000.00	258,369.32		48,313,464.18	97,099,801.11	
4.期末余额	5,651,982,744.84	226,570,820.76	6,457,429,828.19	268,606,626.94	158,310,365.76	556,882,324.31	13,319,782,710.80	
二、累计折旧								
1.期初余额	1,479,199,772.26	162,182,385.05	2,707,022,553.88	203,868,543.56	89,648,103.78	225,121,349.03	4,867,042,707.56	
2.本期增加金额	200,840,174.62	16,002,197.76	476,662,990.90	16,141,697.85	16,748,106.09	42,270,452.66	768,665,619.88	
(1) 计提	182,747,479.33	14,206,763.51	476,616,259.45	16,036,156.95	16,747,357.62	37,475,824.59	743,829,841.45	
(2) 投资性房地产转入	6,232,354.67					1,220,155.81	7,452,510.48	
(3) 其他	11,860,340.62	1,795,434.25	46,731.45	105,540.90	748.47	3,574,472.26	17,383,267.95	
3.本期减少金额	13,057,829.09	6,542,270.94	73,670,977.86	5,036,128.77	1,311,950.22	3,889,392.02	103,508,548.90	
(1) 处置或报废	9,809,890.00	6,336,164.89	38,302,116.08	5,036,128.77	1,311,950.22	3,889,153.48	64,685,403.44	
(2) 转出至投资性房地产	313,379.30						313,379.30	
(3) 转出至在建工程	1,362,265.41		35,176,340.19				36,538,605.60	
(4) 其他	1,572,294.38	206,106.05	192,521.59			238.54	1,971,160.56	
4.期末余额	1,666,982,117.79	171,642,311.87	3,110,014,566.92	214,974,112.64	105,084,259.65	263,502,409.67	5,532,199,778.54	
三、减值准备								
1.期初余额	23,960,530.10	708,787.24	32,396,423.71	472,276.75	5,452.46	136,141.97	57,679,612.23	
2.本期增加金额	1,882,486.05	2,727.95	5,098,312.62	4,045.85	6,999.03	208,168.99	7,202,740.49	
(1) 计提	1,882,486.05	2,727.95	5,098,312.62	4,045.85	6,999.03	208,168.99	7,202,740.49	
(2) 其他								
3.本期减少金额		3,012.70	2,901,952.36		5,452.46		2,910,417.52	
(1) 处置或报废		3,012.70	2,901,952.36		5,452.46		2,910,417.52	
(2) 其他								
4.期末余额	25,843,016.15	708,502.49	34,592,783.97	476,322.60	6,999.03	344,310.96	61,971,935.20	

四、账面价值							
1.期末账面价值	3,959,157,610.90	54,220,006.40	3,312,822,477.30	53,156,191.70	53,219,107.08	293,035,603.68	7,725,610,997.06
2.期初账面价值	3,640,998,431.97	43,490,680.74	2,952,680,682.59	59,094,292.99	48,357,081.71	273,733,126.68	7,018,354,296.68

(2) 暂时闲置的固定资产情况

单位：元

项目	账面原值	累计折旧	减值准备	账面价值	备注
房屋建筑物	27,726,224.96	1,033,405.56		26,692,819.40	
办公设备	23,231.51	22,401.21		830.30	
机器设备	1,415,932.07	1,127,728.37	263,504.49	24,699.21	
仪器仪表	2,415.80	2,178.62		237.18	
其他设备	4,774.93	4,631.68		143.25	
合计	29,172,579.27	2,190,345.44	263,504.49	26,718,729.34	

(3) 通过经营租赁租出的固定资产

单位：元

项目	期末账面价值
机器设备	130,231,396.22
办公设备	6,688,753.42
合计	136,920,149.64

(4) 未办妥产权证书的固定资产情况

单位：元

项目	账面价值	未办妥产权证书的原因
房屋及建筑物	388,032,915.00	产权证在办理中
房屋及建筑物	841,479.51	因用地等原因，无法办理产权
合计	388,874,394.51	

其他说明：

期末资产抵押情况：详见本节、七、25、“所有权或使用权受到限制的资产”所述。

(5) 固定资产的减值测试情况

适用 不适用

可收回金额按公允价值减去处置费用后的净额确定

适用 不适用

单位：元

项目	账面价值	可收回金额	减值金额	公允价值和处置费用的确定方式	关键参数	关键参数的确定依据
机器设备等	6,440,321.05	1,493,805.31	4,946,515.74	公允价值采用市场法，处置费用为与处置资产有关的费用	相关设备市场价格以及预期处置费用	市场价格；预期处置价格；处置费用；包括与资产处置有关的拆除费、运输费等
合计	6,440,321.05	1,493,805.31	4,946,515.74			

可收回金额按预计未来现金流量的现值确定

适用 不适用

单位：元

项目	账面价值	可收回金额	减值金额	预测期的年限	预测期的关键参数	稳定期的关键参数	稳定期的关键参数的确定依据
巴塘假日酒店	98,198,897.93	96,087,976.56	2,110,921.37	2024年-2028年，2029年至土地剩余使用年限 2043年7月	入住率固定增长 6.5%，房价增长率 3%，折现率 6.96%	收入增长率 0%，折现率 6.96%	稳定期收入增长为 0%，折现率与预测期最后一年一致
茶马道桃花谷丽世山居	216,225.32	176,233.52	39,991.80	2024年-2028年，2029年至酒店房屋建筑物和土地剩余租赁期限 2039年3月	入住率增长率 90%，房价增长率 3%，折现率 7.05%	收入增长率 0%，折现率 7.05%	稳定期收入增长为 0%，折现率与预测期最后一年一致
宝山石头城背包十年青年公园酒店	67,257.65	58,523.58	8,734.07	2024年-2028年，2029年至酒店房屋建筑物和土地剩余租赁期限 2038年10月	入住率增长率 30%，房价增长率 5%，折现率 7.45%	收入增长率 0%，折现率 7.45%	稳定期收入增长为 0%，折现率与预测期最后一年一致
吉北科背包十年青年公园酒店	117,643.52	59,824.02	57,819.50	2024年-2028年，2029年至酒店房屋建筑物和土地剩余租赁期限 2039年2月	入住率增长率 60%，房价增长率 5%，折现率 7.45%	收入增长率 0%，折现率 7.45%	稳定期收入增长为 0%，折现率与预测期最后一年一致
桃园村背包十年青年公园酒店	96,321.68	57,563.67	38,758.01	2024年-2028年，2029年至酒店房屋建筑物和土地剩余租赁期限 2039年2月	入住率增长率 30%，房价增长率 5%，折现率 7.45%	收入增长率 0%，折现率 7.45%	稳定期收入增长为 0%，折现率与预测期最后一年一致
合计	98,696,346.10	96,440,121.35	2,256,224.75				

前述信息与以前年度减值测试采用的信息或外部信息明显不一致的差异原因

无

公司以前年度减值测试采用信息与当年实际情况明显不一致的差异原因

无

(6) 固定资产清理

单位：元

项目	期末余额	期初余额
机器设备等	1,104,792.82	25,960,655.00
合计	1,104,792.82	25,960,655.00

17、在建工程

单位：元

项目	期末余额	期初余额
在建工程	1,789,496,477.80	1,391,491,719.96
工程物资	79,838,474.40	42,758,076.16
合计	1,869,334,952.20	1,434,249,796.12

(1) 在建工程情况

单位：元

项目	期末余额			期初余额		
	账面余额	减值准备	账面价值	账面余额	减值准备	账面价值
摩梭小镇项目	156,901,872.41		156,901,872.41	108,528,880.41		108,528,880.41
10000吨/年高性能聚芳醚酮新材料一体化产业链项目	80,379,390.85		80,379,390.85	301,873,613.11		301,873,613.11
北京华生康复医院				35,963.30		35,963.30
华邦医药产业基地建设项目	54,980,759.56		54,980,759.56	121,007,348.18		121,007,348.18
长寿原料药基地项目	4,101,811.18		4,101,811.18	30,390,528.91		30,390,528.91
农药原药产品转型升级及副产精酚综合回收利用项目	158,619,459.57		158,619,459.57	108,751,100.39		108,751,100.39
年产1000吨灭草烟及配套丁腈原药项目				190,911,545.68		190,911,545.68
年产15200吨农药原药和中间体搬迁升级改造	315,354,597.64		315,354,597.64	68,858,443.70		68,858,443.70
高端原料药新区建设项目	45,666,154.08		45,666,154.08	19,009,416.58		19,009,416.58
二期新厂区（高效低毒低残留原药及光气化新材料项目）	423,871,266.53		423,871,266.53	74,429,940.52		74,429,940.52
新型农药原药提升项目第一期第二批	89,623,404.34		89,623,404.34	3,016,685.08		3,016,685.08
年产15000吨精异丙甲草胺技改项目	96,878,939.05		96,878,939.05	6,670,182.47		6,670,182.47
战略新兴及政产学研项目	6,532,963.52		6,532,963.52			
华邦健康创新智造中心项目	4,142,725.12		4,142,725.12	2,119,060.33		2,119,060.33
摩梭宫文化演艺综合体项目	1,949,157.32		1,949,157.32			
牦牛坪索道改扩建项目	4,194,751.47		4,194,751.47	4,095,613.43		4,095,613.43
其他零星项目	346,874,814.48	575,589.32	346,299,225.16	352,368,987.19	575,589.32	351,793,397.87
合计	1,790,072,067.12	575,589.32	1,789,496,477.80	1,392,067,309.28	575,589.32	1,391,491,719.96

(2) 重要在建工程项目本期变动情况

单位：元

项目名称	预算数	期初余额	本期增加金额	本期转入固定资产金额	本期其他减少金额	期末余额	工程累计投入占预算比例	工程进度	利息资本化累计金额	其中：本期利息资本化金额	本期利息资本化率	资金来源
摩梭小镇项目	3,327,779,300.00	108,528,880.41	85,922,519.26	37,549,527.26		156,901,872.41	11.89%	13.00%				其他
10000吨年高性能聚芳醚酮新材料一体化产业链项目	500,000,000.00	301,873,613.11	85,421,849.34	306,916,071.60		80,379,390.85	77.46%	77.46%				募集资金
长寿原料药基地项目	645,910,700.00	30,390,528.91	31,281,468.19	61,671,997.10		0.00	110.83%	100.00%	1,425,500.00			其他
农药原药产品转型升级及副产精酚综合回收利用项目	517,458,900.00	108,751,100.39	218,706,694.05	168,838,334.87		158,619,459.57	88.34%	88.34%				募集资金
年产15200吨农药原药和中间体搬迁升级改造	655,000,000.00	68,858,443.70	246,496,153.94			315,354,597.64	48.15%	48.15%	3,945,900.00	3,945,900.00	5.36%	其他
高端原料药新区建设项目	632,915,100.00	19,009,416.58	32,291,456.68	5,634,719.18		45,666,154.08	78.49%	95.26%	5,911,800.00			其他
二期新厂区(高效低毒低残留原药及光气化新材料项目)	1,154,870,000.00	74,429,940.52	361,818,599.41	12,377,273.40		423,871,266.53	36.70%	36.70%	2,647,800.00	2,647,800.00	4.40%	其他
新型农药原药提升项目第一期第二批	484,843,400.00	3,016,685.08	86,606,719.26			89,623,404.34	18.49%	18.49%				其他
战略新兴及政产学研项目	660,000,000.00		6,532,963.52			6,532,963.52	0.99%	0.99%				其他
牦牛坪索道改扩建项目	530,000,000.00	4,095,613.43	99,138.04			4,194,751.47	0.79%	前期场地平整阶段				其他
合计	9,108,777,400.00	718,954,222.13	1,155,177,561.69	592,987,923.41		1,281,143,860.41			13,931,000.00	6,593,700.00		

(3) 在建工程的减值测试情况

适用 不适用

(4) 工程物资

单位：元

项目	期末余额			期初余额		
	账面余额	减值准备	账面价值	账面余额	减值准备	账面价值
工程材料	79,471,694.40		79,471,694.40	45,156,290.83	2,764,994.67	42,391,296.16
园艺术材	366,780.00		366,780.00	366,780.00		366,780.00
合计	79,838,474.40		79,838,474.40	45,523,070.83	2,764,994.67	42,758,076.16

18、生产性生物资产

(1) 采用成本计量模式的生产性生物资产

适用 不适用

单位：元

项目	种植业		畜牧养殖业	林业	水产业	合计
	成熟性生物资产		马匹			
一、账面原值：						
1.期初余额	35,736,265.68		408,258.78			36,144,524.46
2.本期增加金额			18,600.00			18,600.00
(1) 外购			18,600.00			18,600.00
(2) 自行培育						
3.本期减少金额			3,886.56			3,886.56
(1) 处置			3,886.56			3,886.56
(2) 其他						
4.期末余额	35,736,265.68		422,972.22			36,159,237.90
二、累计折旧						
1.期初余额	7,557,120.56		335,486.43			7,892,606.99
2.本期增加金额	1,050,475.68		35,150.02			1,085,625.70
(1) 计提	1,050,475.68		35,150.02			1,085,625.70
3.本期减少金额			3,692.23			3,692.23
(1) 处置			3,692.23			3,692.23
(2) 其他						
4.期末余额	8,607,596.24		366,944.22			8,974,540.46
三、减值准备						
1.期初余额						
2.本期增加金额						
(1) 计提						
3.本期减少金额						
(1) 处置						
(2) 其他						
4.期末余额						
四、账面价值						
1.期末账面价值	27,128,669.44		56,028.00			27,184,697.44
2.期初账面价值	28,179,145.12		72,772.35			28,251,917.47

(2) 采用成本计量模式的生产性生物资产的减值测试情况

适用 不适用

(3) 采用公允价值计量模式的生产性生物资产

适用 不适用

19、使用权资产

(1) 使用权资产情况

单位：元

项目	房屋建筑物	土地使用权	合计
一、账面原值			
1.期初余额	479,350,972.57	18,585,707.50	497,936,680.07
2.本期增加金额	24,442,079.19	1,014,090.00	25,456,169.19
(1)租赁增加	24,442,079.19	1,014,090.00	25,456,169.19
(2)合并增加			
(3)其他			
3.本期减少金额	2,936,149.07		2,936,149.07
(1)租赁到期	2,936,149.07		2,936,149.07
(2)合并范围变动			
(3)其他			
4.期末余额	500,856,902.69	19,599,797.50	520,456,700.19
二、累计折旧			
1.期初余额	56,753,663.20	1,970,034.30	58,723,697.50
2.本期增加金额	31,913,911.11	1,128,679.99	33,042,591.10
(1)计提	31,913,911.11	1,128,679.99	33,042,591.10
3.本期减少金额	396,534.99		396,534.99
(1)处置			
(2)租赁到期	396,534.99		396,534.99
4.期末余额	88,271,039.32	3,098,714.29	91,369,753.61
三、减值准备			
1.期初余额	192,263.86		192,263.86
2.本期增加金额	474,735.91		474,735.91
(1)计提	474,735.91		474,735.91
3.本期减少金额			
(1)处置			
4.期末余额	666,999.77		666,999.77
四、账面价值			
1.期末账面价值	411,918,863.60	16,501,083.21	428,419,946.81
2.期初账面价值	422,405,045.51	16,615,673.20	439,020,718.71

(2) 使用权资产的减值测试情况

适用 不适用

可收回金额按公允价值减去处置费用后的净额确定

适用 不适用

可收回金额按预计未来现金流量的现值确定

适用 不适用

单位：元

项目	账面价值	可收回金额	减值金额	预测期的年限	预测期的关键参数	稳定期的关键参数	稳定期的关键参数的确定依据
茶马道桃花谷丽世山居	828,974.97	675,181.55	153,793.42	2024年-2028年, 2029年至酒	入住率增长率90%, 房价增长率	收入增长率0%, 折现率7.05%	稳定期收入增长为0%, 折现率

				店房屋建筑物和土地剩余租赁期限2039年3月	3%，折现率7.05%		与预测期最后一年一致
宝山石头城背包十年青年公园酒店	166,810.76	145,090.09	21,720.67	2024年-2028年，2029年至酒店房屋建筑物和土地剩余租赁期限2038年10月	入住率增长率30%，房价增长率5%，折现率7.45%	收入增长率0%，折现率7.45%	稳定期收入增长为0%，折现率与预测期最后一年一致
吉北科背包十年青年公园酒店	218,055.70	110,677.04	107,378.66	2024年-2028年，2029年至酒店房屋建筑物和土地剩余租赁期限2039年2月	入住率增长率60%，房价增长率5%，折现率7.45%	收入增长率0%，折现率7.45%	稳定期收入增长为0%，折现率与预测期最后一年一致
桃园村背包十年青年公园酒店	476,025.84	284,182.68	191,843.16	2024年-2028年，2029年至酒店房屋建筑物和土地剩余租赁期限2039年2月	入住率增长率30%，房价增长率5%，折现率7.45%	收入增长率0%，折现率7.45%	稳定期收入增长为0%，折现率与预测期最后一年一致
合计	1,689,867.27	1,215,131.36	474,735.91				

前述信息与以前年度减值测试采用的信息或外部信息明显不一致的差异原因

无

公司以前年度减值测试采用信息与当年实际情况明显不一致的差异原因

无

其他说明：

公司于期末将使用权资产账面价值与可变现价值比较，对存在减值迹象的计提了减值准备，其他未发现减值情况

20、无形资产

(1) 无形资产情况

单位：元

项目	土地使用权	专利权	非专利技术	管理软件	商标使用权	药品注册批件	其他	合计
一、账面原值								
1.期初余额	1,546,677,324.33	96,690,860.55	130,616,780.30	77,914,819.09	92,343,038.00	62,480,000.00	441,211,870.50	2,447,934,692.77
2.本期增加金额	10,842,261.69	233,728.48	8,605,907.79	10,061,272.01		2,547,951.90		32,291,121.87
(1) 购置	560,453.70	233,728.48	8,593,311.96	8,121,640.19				17,509,134.33
(2) 内部研发						2,547,951.90		2,547,951.90
(3) 企业合并增加								

(4) 在建工程转入				975,408.07				975,408.07
(5) 其他	4,682,013.99		12,595.83	964,223.75				5,658,833.57
(6) 投资性房地产转入	5,599,794.00							5,599,794.00
3.本期减少金额	198,543.80			287,189.74			1,140,695.65	1,626,429.19
(1) 处置	131,605.98			287,189.74			1,140,695.65	1,559,491.37
(2) 其他	66,937.82							66,937.82
4.期末余额	1,557,321,042.22	96,924,589.03	139,222,688.09	87,688,901.36	92,343,038.00	65,027,951.90	440,071,174.85	2,478,599,385.45
二、累计摊销								
1.期初余额	274,243,642.07	79,103,731.55	85,630,631.06	57,108,816.38	2,423,038.00	53,108,000.00	163,548,161.05	715,166,020.11
2.本期增加金额	36,927,452.92	8,736,973.45	10,498,278.02	7,171,301.38		9,105,640.98	22,749,653.97	95,189,300.72
(1) 计提	35,012,680.42	8,736,973.45	10,490,865.43	6,857,130.63		9,105,640.98	22,749,653.97	92,952,944.88
(2) 其他			7,412.59	314,170.75				321,583.34
(3) 投资性房地产转入	1,914,772.50							1,914,772.50
3.本期减少金额	61,242.40			287,189.74			1,140,695.65	1,489,127.79
(1) 处置	61,242.40			287,189.74			1,140,695.65	1,489,127.79
4.期末余额	311,109,852.59	87,840,705.00	96,128,909.08	63,992,928.02	2,423,038.00	62,213,640.98	185,157,119.37	808,866,193.04
三、减值准备								
1.期初余额								
2.本期增加金额	37,291.24			4,686.59	70,808,500.00			70,850,477.83
(1) 计提	37,291.24			4,686.59	70,808,500.00			70,850,477.83
3.本期减少金额								
(1) 处置								
4.期末余额	37,291.24			4,686.59	70,808,500.00			70,850,477.83
四、账面价值								
1.期末账面价值	1,246,173,898.39	9,083,884.03	43,093,779.01	23,691,286.75	19,111,500.00	2,814,310.92	254,914,055.48	1,598,882,714.58
2.期初账面价值	1,272,433,682.26	17,587,129.00	44,986,149.24	20,806,002.71	89,920,000.00	9,372,000.00	277,663,709.45	1,732,768,672.66

本期末通过公司内部研发形成的无形资产占无形资产余额的比例 1.35%。

其他增加主要系由汇率变动原因导致。

(2) 未办妥产权证书的土地使用权情况

单位：元

项目	账面价值	未办妥产权证书的原因
山东福尔土地	5,688,000.17	尚在办理中
茶多酚土地使用权	2,933,141.60	尚在办理中

员工宿舍用地	564,012.27	尚在办理中
洗衣房用地	1,789,125.00	尚在办理中
合计	10,974,279.04	

其他说明：

期末无形资产中土地使用权抵押情况：详见本节、七、25、“所有权或使用权受到限制的资产”所述。

(3) 无形资产的减值测试情况

适用 不适用

可收回金额按公允价值减去处置费用后的净额确定

适用 不适用

可收回金额按预计未来现金流量的现值确定

适用 不适用

单位：元

项目	账面价值	可收回金额	减值金额	预测期的年限	预测期的关键参数	稳定期的关键参数	稳定期的关键参数的确定依据
土地使用权-巴塘假日酒店	1,840,514.68	1,803,223.44	37,291.24	2024年-2028年，2029年至土地剩余使用年限 2043年 7月	入住率固定增长 6.5%，房价增长率 3%，折现率 6.96%	收入增长率 0%，折现率 6.96%	稳定期收入增长为 0%，折现率与预测期最后一年一致
软件使用权-茶马道桃花谷丽世山居	25,261.58	20,574.99	4,686.59	2024年-2028年，2029年至酒店房屋建筑物和土地剩余租赁期限 2039年 3月	入住率增长率 90%，房价增长率 3%，折现率 7.05%	收入增长率 0%，折现率 7.05%	稳定期收入增长为 0%，折现率与预测期最后一年一致
商标使用权-百盛药业生产板块	89,920,000.00	19,111,500.00	70,808,500.00	永续期	收入分率 1.13%，折现率 12.69%	收入增长率 0%，折现率 12.69%	稳定期收入增长为 0%，折现率与预测期最后一年一致
合计	91,785,776.26	20,935,298.43	70,850,477.83				

前述信息与以前年度减值测试采用的信息或外部信息明显不一致的差异原因

无

公司以前年度减值测试采用信息与当年实际情况明显不一致的差异原因

无

21、商誉

(1) 商誉账面原值

单位：元

被投资单位名称或形成商誉的事项	期初余额	本期增加	本期减少	期末余额
汉江药业	21,918,624.44			21,918,624.44
东裕生物	1,746,369.40			1,746,369.40
盐城南方	25,759,415.41			25,759,415.41

颖泰生物	819,973,157.98			819,973,157.98
Pro 公司	3,704,585.96			3,704,585.96
杭州颖泰	24,187,780.96			24,187,780.96
万全宏宇	19,450,465.50			19,450,465.50
鹤鸣山制药	32,002,121.47			32,002,121.47
瑞士生物	139,350,907.63			139,350,907.63
明欣药业	119,888,500.82			119,888,500.82
凯盛新材	255,840,429.02			255,840,429.02
山东福尔	343,020,374.27			343,020,374.27
百盛药业	1,302,768,874.36			1,302,768,874.36
莱茵医院	6,527,264.57			6,527,264.57
禾益化工	88,190,949.33			88,190,949.33
玉龙雪山	111,502,516.12			111,502,516.12
牦牛坪索道	26,124,493.35			26,124,493.35
丽江股份	264,228,222.20			264,228,222.20
吉隆达	3,273,755.70			3,273,755.70
九江标新	4,218,439.02			4,218,439.02
合计	3,613,677,247.51			3,613,677,247.51

(2) 商誉减值准备

单位：元

被投资单位名称或形成商誉的事项	期初余额	本期增加	本期减少	期末余额
		计提	处置	
东裕生物	1,746,369.40			1,746,369.40
瑞士生物	139,350,907.63			139,350,907.63
吉隆达	3,273,755.70			3,273,755.70
百盛药业	475,833,845.08	208,161,097.25		683,994,942.33
盐城南方	5,620,138.38			5,620,138.38
九江标新	4,218,439.02			4,218,439.02
禾益化工	35,539,299.85			35,539,299.85
合计	665,582,755.06	208,161,097.25		873,743,852.31

(3) 商誉所在资产组或资产组组合的相关信息

名称	所属资产组或组合的构成及依据	所属经营分部及依据	是否与以前年度保持一致
农化新材料资产组 A	由长期资产等构成，其生产的产品存在活跃市场，可以带来独立的现金流，可将其认定为一个资产组	业务范围	是
农化新材料资产组 B	由长期资产等构成，其生产的产品存在活跃市场，可以带来独立的现金流，可将其认定为一个资产组	业务范围	是
农化新材料资产组 C	由长期资产等构成，其生产的产品存在活跃市场，可以带来独立的现金流，可将其认定为一个资产组	业务范围	是
农化新材料资产组 D	由长期资产等构成，其生产的产品存在活跃市场，可以带来独立的现金流，可将其认定为一个资产组	业务范围	是
农化新材料资产组 E	由长期资产等构成，其生产的产品存在活跃市场，可以带来独立的现金流，可将其认定为一个资产组	业务范围	是
农化新材料资产组 F	由长期资产等构成，其生产的产品存在活跃市场，可以带来独立的现金流，可将其认定为一个资产组	业务范围	是
农化新材料资产组 G	由长期资产等构成，其生产的产品存在活跃市场，可以带来独立的现金流，可将其认定为一个资产组	业务范围	是
医药资产组 A	由长期资产等构成，其生产的产品存在活跃市场，可以带来	业务范围	是

	独立的现金流，可将其认定为一个资产组		
医药资产组 B	由长期资产等构成，其生产的产品存在活跃市场，可以带来独立的现金流，可将其认定为一个资产组	业务范围	是
医药资产组 C	由长期资产等构成，其生产的产品存在活跃市场，可以带来独立的现金流，可将其认定为一个资产组	业务范围	是
医药资产组 D	由长期资产等构成，其生产的产品存在活跃市场，可以带来独立的现金流，可将其认定为一个资产组	业务范围	是
旅游资产组 A	由长期资产等构成，其生产的产品存在活跃市场，可以带来独立的现金流，可将其认定为一个资产组	业务范围	是
旅游资产组 B	由长期资产等构成，其生产的产品存在活跃市场，可以带来独立的现金流，可将其认定为一个资产组	业务范围	是
旅游资产组 C	由长期资产等构成，其生产的产品存在活跃市场，可以带来独立的现金流，可将其认定为一个资产组	业务范围	是
旅游资产组 D	由长期资产等构成，其生产的产品存在活跃市场，可以带来独立的现金流，可将其认定为一个资产组	业务范围	是

资产组或资产组组合发生变化

无

(4) 可收回金额的具体确定方法

可收回金额按公允价值减去处置费用后的净额确定

适用 不适用

可收回金额按预计未来现金流量的现值确定

适用 不适用

单位：元

项目	账面价值	可收回金额	减值金额	预测期的年限	预测期的关键参数	稳定期的关键参数	稳定期的关键参数的确定依据
农化新材料资产组 A	4,650,293,842.48	5,074,013,000.00		5年	复合收入增长率7.81%	稳定期收入增长率为0%，折现率为12.05%（税前）	折现率以公司的加权平均资本成本(WACC)为基础经调整后确定
农化新材料资产组 B	1,285,682,245.26	1,316,700,000.00		5年	复合收入增长率17.59%	稳定期收入增长率为0%，折现率为13.47%（税前）	折现率以公司的加权平均资本成本(WACC)为基础经调整后确定
农化新材料资产组 C	1,244,303,203.62	1,771,303,400.00		5年	复合收入增长率13.96%	稳定期收入增长率为0%，折现率为12.50%（税前）	折现率以公司的加权平均资本成本(WACC)为基础经调整后确定
农化新材料资产组 D	693,993,401.91	627,500,000.00	66,493,401.91 注	5年	复合收入增长率9.29%	稳定期收入增长率为0%，折现率为12.69%（税前）	折现率以公司的加权平均资本成本(WACC)为基础经调整后确定
农化新材料资产组 E	94,515,121.08	337,716,422.02		5年	复合收入增长率3.86%	稳定期收入增长率为0%，折现率为12.08%（税前）	折现率以公司的加权平均资本成本(WACC)为基础经调整后确定
农化新材料资产组 F	899,595,280.17	1,383,592,265.76		5年	复合收入增长率6.19%	稳定期收入增长率为0%，折现率为12.08%（税前）	折现率以公司的加权平均资本成本(WACC)为基础经调整后确定
农化新材料资产组 G	1,308,963,395.71	2,279,372,398.00		5年	复合收入增长率7.19%	稳定期收入增长率为0%，折现率为12.08%（税前）	折现率以公司的加权平均资本成本(WACC)为基础经调整后确定
医药资产组 A	293,420,720.25	510,594,600.00		5年	复合收入增长率5.26%	稳定期收入增长率为0%，折现率为12.32%（税前）	折现率以公司的加权平均资本成本(WACC)为基础经调整后确定
医药资产组 B	965,079,697.25	756,918,600.00	208,161,097.25	5年	复合收入增长率11.22%	稳定期收入增长率为0%，折现率	折现率以公司的加权平均资本成本(WACC)

						为9.78%（税前）	为基础经调整后确定
医药资产组C	580,362,618.04	609,979,500.00	0.00	5年	复合收入增长率0.64%	稳定期收入增长率为0%，折现率为10.64%（税前）	折现率以公司的加权平均资本成本(WACC)为基础经调整后确定
医药资产组D	54,251,416.66	55,258,800.00	0.00	5年	复合收入增长率9.15%	稳定期收入增长率为0%，折现率为15.4%（税前）	折现率以公司的加权平均资本成本(WACC)为基础经调整后确定
旅游资产组A	44,974,804.61	472,041,300.00	0.00	5年	复合收入增长率-0.02%	稳定期收入增长率为0%，折现率为10.73%（税前）	折现率以公司的加权平均资本成本(WACC)为基础经调整后确定
旅游资产组B	1,663,773,813.22	2,231,723,100.00	0.00	5年	复合收入增长率0.01%	稳定期收入增长率为0%，折现率为10.73%（税前）	折现率以公司的加权平均资本成本(WACC)为基础经调整后确定
旅游资产组C	548,535,209.50	587,819,800.00	0.00	5年	复合收入增长率0.97%	稳定期收入增长率为0%，折现率为10.73%（税前）	折现率以公司的加权平均资本成本(WACC)为基础经调整后确定
旅游资产组D	52,346,031.13	138,421,300.00	0.00	5年	复合收入增长率0%	稳定期收入增长率为0%，折现率为10.73%（税前）	折现率以公司的加权平均资本成本(WACC)为基础经调整后确定
合计	14,380,090,800.89	18,152,954,485.78	274,654,499.16				

注：该减值已在以前年度计提。

前述信息与以前年度减值测试采用的信息或外部信息明显不一致的差异原因

无

公司以前年度减值测试采用信息与当年实际情况明显不一致的差异原因

无

（5）业绩承诺完成及对应商誉减值情况

形成商誉时存在业绩承诺且报告期或报告期上一期间处于业绩承诺期内

适用 不适用

22、长期待摊费用

单位：元

项目	期初余额	本期增加金额	本期摊销金额	其他减少金额	期末余额
装修及改造费	487,187,553.08	41,561,552.38	75,487,960.01	2,658,537.02	450,602,608.43
道路使用费	16,321,527.47		2,331,646.56		13,989,880.91
三证登记费	6,419,403.94	1,960,497.84	2,558,539.44		5,821,362.34
小耕坝水厂经营承包费	648,333.11		20,000.04		628,333.07
其他	21,492,973.05	2,056,216.36	7,044,075.14	574,576.32	15,930,537.95
合计	532,069,790.65	45,578,266.58	87,442,221.19	3,233,113.34	486,972,722.70

其他说明：

本年长期待摊费用其他减少额 1,830,657.70 元为计提的减值准备，其他金额主要系根据竣工决算调整原值等。

23、递延所得税资产/递延所得税负债

（1）未经抵销的递延所得税资产

单位：元

项目	期末余额		期初余额	
	可抵扣暂时性差异	递延所得税资产	可抵扣暂时性差异	递延所得税资产
资产减值准备	271,295,577.30	41,922,193.27	228,405,006.33	36,051,999.39
内部交易未实现利润	137,539,590.61	22,255,225.35	111,487,690.58	18,738,436.47
可抵扣亏损	601,010,576.88	134,199,382.71	387,061,137.29	90,076,652.60
负债账面价值高于计税基础	1,437,992,097.85	221,326,615.57	1,189,280,085.87	184,337,679.47
非同一控制下企业合并公允价值调整	1,498,480.38	194,733.36	1,563,428.79	219,493.82
资产加速折旧及摊销	23,427,560.04	3,514,134.00	17,640,648.61	2,646,097.29
其他权益工具投资账面价值小于计税基础	13,269,304.54	3,245,219.65	16,092,698.81	3,354,166.22
股权激励费用	7,057,563.93	1,142,380.48	10,475,661.51	1,693,282.97
租赁	40,133,240.60	6,238,109.06	35,525,492.49	5,030,371.46
合计	2,533,223,992.13	434,037,993.45	1,997,531,850.28	342,148,179.69

(2) 未经抵销的递延所得税负债

单位：元

项目	期末余额		期初余额	
	应纳税暂时性差异	递延所得税负债	应纳税暂时性差异	递延所得税负债
非同一控制企业合并资产评估增值	272,223,615.25	58,734,226.53	364,421,686.19	72,902,587.47
交易性金融资产公允价值变动	1,173,967.59	171,856.62	13,964,780.28	2,840,317.26
资产折旧与资本补助	55,132,944.28	8,161,877.95	51,592,266.28	7,576,122.01
其他权益工具投资账面价值大于计税基础	104,625,468.07	15,693,820.21	105,859,852.91	16,002,416.42
固定资产税法折旧大于会计折旧金额	149,137,334.26	22,760,238.75	40,510,280.53	6,076,542.08
租赁	39,592,378.40	6,122,285.34	33,429,015.61	4,441,938.01
合计	621,885,707.85	111,644,305.40	609,777,881.80	109,839,923.25

(3) 以抵销后净额列示的递延所得税资产或负债

单位：元

项目	递延所得税资产和负债期末互抵金额	抵销后递延所得税资产或负债期末余额	递延所得税资产和负债期初互抵金额	抵销后递延所得税资产或负债期初余额
递延所得税资产		434,037,993.45		342,148,179.69
递延所得税负债		111,644,305.40		109,839,923.25

(4) 未确认递延所得税资产明细

单位：元

项目	期末余额	期初余额
可抵扣暂时性差异	91,321,813.72	101,191,151.60
可抵扣亏损	2,128,727,286.75	1,700,637,373.51
合计	2,220,049,100.47	1,801,828,525.11

(5) 未确认递延所得税资产的可抵扣亏损将于以下年度到期

单位：元

年份	期末金额	期初金额	备注
2023年		65,733,095.15	
2024年	95,641,294.42	163,847,070.61	
2025年	156,009,051.37	205,270,516.77	
2026年	251,019,429.33	279,631,003.00	
2027年	320,120,397.16	320,314,949.80	
2028年	384,774,789.32	24,316,536.67	
2029年及以后	921,162,325.15	641,524,201.51	
合计	2,128,727,286.75	1,700,637,373.51	

24、其他非流动资产

单位：元

项目	期末余额			期初余额		
	账面余额	减值准备	账面价值	账面余额	减值准备	账面价值
预付工程款及设备款	195,139,501.57		195,139,501.57	153,255,535.59		153,255,535.59
预付土地款				17,450,000.00		17,450,000.00
农药注册登记费用	48,936,320.84		48,936,320.84	42,108,454.97		42,108,454.97
项目投资款	10,000,000.00		10,000,000.00	10,000,000.00		10,000,000.00
待抵扣进项税	15,411,093.36		15,411,093.36	7,792,754.99		7,792,754.99
其他	78,026,981.74		78,026,981.74	27,022,408.90		27,022,408.90
合计	347,513,897.51		347,513,897.51	257,629,154.45		257,629,154.45

25、所有权或使用权受到限制的资产

单位：元

项目	期末				期初			
	账面余额	账面价值	受限类型	受限情况	账面余额	账面价值	受限类型	受限情况
货币资金	954,788,283.39	954,788,283.39	质押	质押借款、保证金、定期存款等	1,195,298,184.44	1,195,298,184.44	质押	质押借款、保证金、定期存款等
固定资产	1,235,743,742.86	757,519,780.45	抵押	借款抵押等	1,384,652,947.66	980,832,725.58	抵押	抵押借款等
无形资产	395,014,494.25	316,913,940.70	抵押	借款抵押等	404,700,580.99	329,617,166.37	抵押	抵押借款等
应收款项融资	101,328,003.99	101,328,003.99	质押	质押开具保函、开具承兑汇票、票据池质押				
投资性房地产	296,727,942.89	219,886,324.45	抵押	借款抵押等	524,464,226.64	358,447,203.99	抵押	抵押借款等
应收账款	63,621,654.96	63,450,835.19	质押	质押借款等	58,639,282.02	57,619,352.97	质押	质押借款等
生产性生物资产	17,430,450.70	12,059,987.98	抵押	借款抵押等				
交易性金融资产	25,000,000.00	25,000,000.00	质押	质押开具承兑汇票				
长期股权投资-子公司股权	3,980,016,513.64	3,980,016,513.64	质押	质押借款	4,461,694,110.68	4,461,694,110.68	质押	质押借款
合计	7,069,671,086.68	6,430,963,669.79			8,029,449,332.43	7,383,508,744.03		

26、短期借款

(1) 短期借款分类

单位：元

项目	期末余额	期初余额
质押借款	204,808,819.44	302,240,000.00
抵押借款	449,500,000.00	541,876,100.00
保证借款	2,848,904,624.36	2,464,976,700.00
信用借款	1,153,805,361.11	1,256,900,000.00
应付利息	8,519,732.14	10,451,909.86
合计	4,665,538,537.05	4,576,444,709.86

短期借款分类的说明：

以土地、房屋、机器设备作为抵押物向银行取得借款，抵押情况详见本节、七、25、“所有权或使用权受到限制的资产”所述。

以定期存单、持有的子公司股权作为质押品向银行取得借款，质押情况详见本节、七、25、“所有权或使用权受到限制的资产”所述。

(2) 已逾期未偿还的短期借款情况

无

27、应付票据

单位：元

种类	期末余额	期初余额
银行承兑汇票	1,199,065,204.03	1,173,091,425.23
合计	1,199,065,204.03	1,173,091,425.23

本期末无已到期未支付的应付票据

28、应付账款

(1) 应付账款列示

单位：元

项目	期末余额	期初余额
1年以内	1,315,774,762.33	1,034,333,258.47
1-2年	115,926,636.87	115,576,650.26
2-3年	31,008,067.71	12,869,621.17
3年以上	41,076,338.15	38,939,368.70
合计	1,503,785,805.06	1,201,718,898.60

29、其他应付款

单位：元

项目	期末余额	期初余额
应付股利	2,388,943.82	28,403,183.32

其他应付款	1,476,559,684.94	1,343,437,442.84
合计	1,478,948,628.76	1,371,840,626.16

(1) 应付股利

单位：元

项目	期末余额	期初余额
子公司少数股东	2,388,943.82	28,403,183.32
合计	2,388,943.82	28,403,183.32

(2) 其他应付款

1) 按款项性质列示其他应付款

单位：元

项目	期末余额	期初余额
保证金及押金	56,619,498.71	48,318,660.12
工程款	110,993,533.82	44,745,149.76
国有股收益弥补养老金不足	4,104,863.76	4,104,863.76
其他费用及往来	1,304,841,788.65	1,246,268,769.20
合计	1,476,559,684.94	1,343,437,442.84

30、预收款项

(1) 预收款项列示

单位：元

项目	期末余额	期初余额
1年以内	12,550,398.51	28,471,382.39
1-2年	121,778.29	5,641,924.87
2-3年		18,021.00
3年以上	28,501.00	10,480.00
合计	12,700,677.80	34,141,808.26

31、合同负债

单位：元

项目	期末余额	期初余额
预订款	7,464,334.66	4,355,754.82
商品货款	193,927,507.68	300,244,577.92
合计	201,391,842.34	304,600,332.74

32、应付职工薪酬

(1) 应付职工薪酬列示

单位：元

项目	期初余额	本期增加	本期减少	期末余额
一、短期薪酬	401,211,272.21	1,781,506,797.26	1,839,340,142.82	343,377,926.65
二、离职后福利-设定提存计划	21,316,695.10	172,762,831.88	187,297,971.92	6,781,555.06
三、辞退福利		5,617,279.02	5,617,279.02	
合计	422,527,967.31	1,959,886,908.16	2,032,255,393.76	350,159,481.71

(2) 短期薪酬列示

单位：元

项目	期初余额	本期增加	本期减少	期末余额
1、工资、奖金、津贴和补贴	383,007,435.93	1,496,648,422.61	1,555,845,717.65	323,810,140.89
2、职工福利费	110,218.00	89,571,548.95	89,488,593.16	193,173.79
3、社会保险费	5,484,572.18	93,628,935.08	95,001,851.58	4,111,655.68
其中：医疗保险费	4,728,702.64	83,371,098.40	84,236,528.38	3,863,272.66
工伤保险费	733,190.03	9,221,114.89	9,706,125.68	248,179.24
生育保险费	22,679.51	1,036,721.79	1,059,197.52	203.78
4、住房公积金	697,605.60	79,066,724.40	79,403,825.82	360,504.18
5、工会经费和职工教育经费	11,911,440.50	22,591,166.22	19,600,154.61	14,902,452.11
合计	401,211,272.21	1,781,506,797.26	1,839,340,142.82	343,377,926.65

(3) 设定提存计划列示

单位：元

项目	期初余额	本期增加	本期减少	期末余额
1、基本养老保险	19,609,837.76	162,158,139.88	175,355,201.25	6,412,776.39
2、失业保险费	690,892.78	5,756,732.05	6,162,908.26	284,716.57
3、企业年金缴费	1,015,964.56	4,847,959.95	5,779,862.41	84,062.10
合计	21,316,695.10	172,762,831.88	187,297,971.92	6,781,555.06

(4) 辞退福利

项目	期初数	本期增加	本期减少	期末数
辞退福利		5,617,279.02	5,617,279.02	
合计		5,617,279.02	5,617,279.02	

33、应交税费

单位：元

项目	期末余额	期初余额
增值税	12,698,549.71	22,800,126.55
企业所得税	121,677,200.80	245,779,547.20
个人所得税	6,620,368.91	7,692,276.06

城市维护建设税	1,187,773.31	2,062,211.30
环保税	12,709,795.11	17,207,331.82
教育费附加	550,071.01	1,024,154.36
地方教育费附加	366,448.96	682,492.36
印花税	1,661,395.59	1,639,561.88
房产税	13,498,946.18	7,330,438.76
土地使用税	5,613,209.42	3,703,037.78
其他	109,175.44	3,195,003.66
水利建设费	262,490.50	40,786.48
合计	176,955,424.94	313,156,968.21

34、一年内到期的非流动负债

单位：元

项目	期末余额	期初余额
一年内到期的长期借款	1,015,601,482.51	1,678,036,370.22
一年内到期的租赁负债	12,615,449.42	9,517,973.69
合计	1,028,216,931.93	1,687,554,343.91

其他说明：

一年内到期的长期借款明细如下：

项目	期末余额	期初余额
信用借款	181,771,727.70	436,133,000.86
抵押借款	214,176,967.71	196,337,621.36
保证借款	314,312,627.38	639,970,757.20
质押借款	305,340,159.72	405,594,990.80
合计	1,015,601,482.51	1,678,036,370.22

35、其他流动负债

单位：元

项目	期末余额	期初余额
待转销项税	16,989,195.92	26,557,363.49
合计	16,989,195.92	26,557,363.49

36、长期借款

(1) 长期借款分类

单位：元

项目	期末余额	期初余额
质押借款	455,000,000.00	929,860,000.00
抵押借款	757,729,400.33	771,076,566.96
保证借款	1,095,792,064.71	1,274,233,778.34
信用借款	1,322,774,012.66	438,457,048.56

应付利息	5,318,953.80	6,247,386.31
转出至一年内到期的非流动负债	-1,015,601,482.51	-1,678,036,370.22
合计	2,621,012,948.99	1,741,838,409.95

长期借款分类的说明：

以土地、房屋作为抵押物向银行取得借款，抵押情况详见本节、七、25、“所有权或使用权受到限制的资产”所述。

以定期存单、持有的子公司股权作为质押品向银行取得借款，质押情况详见本节、七、25、“所有权或使用权受到限制的资产”所述。

37、应付债券

(1) 应付债券

单位：元

项目	期末余额	期初余额
可转换债券	263,455,922.42	
合计	263,455,922.42	

(2) 应付债券的增减变动（不包括划分为金融负债的优先股、永续债等其他金融工具）

单位：元

债券名称	面值	票面利率	发行日期	债券期限	发行金额	期初余额	本期发行	按面值计提利息	溢折价摊销	本期偿还	期末余额	是否违约
可转换债券	100.00		2023年11月29日	6年	360,713,800.00		261,958,393.60	60,118.97	1,437,409.85		263,455,922.42	否
合计		—			360,713,800.00		261,958,393.60	60,118.97	1,437,409.85		263,455,922.42	—

(3) 可转换公司债券的说明

票面利率为第一年 0.2%、第二年 0.4%、第三年 0.8%、第四年 1.5%、第五年 2.0%、第六年 2.5%

38、租赁负债

单位：元

项目	期末余额	期初余额
租赁负债	47,620,110.98	41,902,046.68
合计	47,620,110.98	41,902,046.68

39、长期应付款

单位：元

项目	期末余额	期初余额
长期应付款	5,492,565.75	5,572,654.45
专项应付款	188,453,131.32	189,053,131.32
合计	193,945,697.07	194,625,785.77

(1) 按款项性质列示长期应付款

单位：元

项目	期末余额	期初余额
杭州颖泰应付改制提留职工安置补偿费（待结算）	5,492,565.75	5,572,654.45

(2) 专项应付款

单位：元

项目	期初余额	本期增加	本期减少	期末余额	形成原因
汉江药业新厂建设专项补偿	189,053,131.32		600,000.00	188,453,131.32	拆迁补偿
合计	189,053,131.32		600,000.00	188,453,131.32	

40、递延收益

单位：元

项目	期初余额	本期增加	本期减少	期末余额	形成原因
政府补助	278,214,493.71	35,934,637.21	42,916,477.06	271,232,653.86	
合计	278,214,493.71	35,934,637.21	42,916,477.06	271,232,653.86	--

具体政府补助项目

政府补助项目	期初数	本期新增补助金额	本期计入营业外收入金额	本期计入其他收益金额	期末数	与资产相关/与收益相关
长寿基地技术改造专项资金	39,185,672.16	3,500,000.00		4,062,333.33	38,623,338.83	与资产相关
搬迁技改项目发展补助资金	43,270,961.73			1,198,146.84	42,072,814.89	与资产相关
2017年工业转型升级补助（全流程数字化车间新模式项目）	7,000,000.00			1,000,000.00	6,000,000.00	与资产相关
原料药车间改造项目补贴	6,837,628.98			634,751.16	6,202,877.82	与资产相关
污水治理项目	5,947,500.19			789,999.96	5,157,500.23	与资产相关
生产性工业项目建设补贴	5,441,615.00			569,080.65	4,872,534.35	与资产相关
拨付国家级市级资金配套费	4,907,000.00			701,000.00	4,206,000.00	与资产相关
兰渝铁路拆迁补偿项目	5,619,609.74		271,435.80		5,348,173.94	与资产相关
年产农药原药 2500 吨及配套中间体 4600 吨技术改造项目	1,985,000.33			1,587,999.96	397,000.37	与资产相关
2021 年制造业高质量发展专项资金	8,083,333.33			1,000,000.00	7,083,333.33	与资产相关
污染防治资金	4,300,000.00			429,999.96	3,870,000.04	与资产相关
新区土地奖补	43,675,048.98			917,864.43	42,757,184.55	与资产相关
新区车间建造资金	24,446,666.67			2,053,333.33	22,393,333.34	与资产相关

产业扶持资金 渝两江财预 [2022]493号	-	4,630,000.00			4,630,000.00	与资产相关
化工产业改造提升示范项目 奖励资金转递延收益	-	11,802,000.00			11,802,000.00	与资产相关
其他零星项目	54,078,456.61	9,280,000.00		9,459,894.44	53,898,562.17	与资产相关
其他零星项目	23,435,999.99	6,722,637.21	5,000.00	18,235,637.20	11,918,000.00	与收益相关
合计	278,214,493.71	35,934,637.21	276,435.80	42,640,041.26	271,232,653.86	-

41、股本

单位：元

	期初余额	本次变动增减(+、-)					期末余额
		发行新股	送股	公积金转股	其他	小计	
股份总数	1,979,919,191.00						1,979,919,191.00

其他说明：

截至报告期末股本结构情况（按股份性质统计）：

项 目	股份数量(股)	比例%
一、限售条件流通股/非流通股	97,652,687.00	4.93
高管锁定股	97,652,687.00	4.93
二、无限售流通股	1,882,266,504.00	95.07
三、总股本	1,979,919,191.00	100.00

42、资本公积

单位：元

项目	期初余额	本期增加	本期减少	期末余额
资本溢价（股本溢价）	4,776,976,423.82	2,770,149.35		4,779,746,573.17
其他资本公积	472,384,891.88	38,140,504.54		510,525,396.42
合计	5,249,361,315.70	40,910,653.89		5,290,271,969.59

43、其他综合收益

单位：元

项目	期初余额	本期发生额					期末余额	
		本期所得税前 发生额	减：前期计 入其他综合 收益当期转 入损益	减：前期计 入其他综合 收益当期转 入留存收益	减：所得 税费用	税后归属于 母公司		税后归属于 少数股东
一、不能重 分类进损益 的其他综合 收益	-37,098,415.35	-3,125,308.66		2,074,465.14	-138,544.17	-4,949,490.07	-111,739.56	-42,047,905.42

权益法下不能转损益的其他综合收益	-5,737,845.47							-5,737,845.47
其他权益工具投资公允价值变动	-31,360,569.88	-3,125,308.66		2,074,465.14	-138,544.17	-4,949,490.07	-111,739.56	-36,310,059.95
二、将重分类进损益的其他综合收益	-70,477,784.01	21,638,292.40				11,239,061.40	10,399,231.00	-59,238,722.61
其中：权益法下可转损益的其他综合收益	-77,257,354.80	14,009,426.51				6,644,914.43	7,364,512.08	-70,612,440.37
外币财务报表折算差额	6,779,570.79	7,628,865.89				4,594,146.97	3,034,718.92	11,373,717.76
其他综合收益合计	-107,576,199.36	18,512,983.74		2,074,465.14	-138,544.17	6,289,571.33	10,287,491.44	-101,286,628.03

44、专项储备

单位：元

项目	期初余额	本期增加	本期减少	期末余额
安全生产费	20,028,454.64	30,676,893.55	34,364,963.70	16,340,384.49
合计	20,028,454.64	30,676,893.55	34,364,963.70	16,340,384.49

其他说明，包括本期增减变动情况、变动原因说明：无

公司需遵守《深圳证券交易所上市公司自律监管指引第3号——行业信息披露》中化工行业的披露要求

45、盈余公积

单位：元

项目	期初余额	本期增加	本期减少	期末余额
法定盈余公积	505,431,545.28	77,719,010.35		583,150,555.63
合计	505,431,545.28	77,719,010.35		583,150,555.63

46、未分配利润

单位：元

项目	本期	上期
调整前上期末未分配利润	2,545,032,262.67	2,644,616,782.93
调整期初未分配利润合计数（调增+，调减-）		33,818.74
调整后期初未分配利润	2,545,032,262.67	2,644,650,601.67
加：本期归属于母公司所有者的净利润	302,122,026.53	433,483,533.99

减：提取法定盈余公积	77,719,010.35	60,608,528.02
应付普通股股利	435,582,222.02	435,582,222.02
其他综合收益结转未分配利润	-2,074,465.14	36,911,122.95
其他	-853,605.92	
期末未分配利润	2,336,781,127.89	2,545,032,262.67

调整期初未分配利润明细：

- 1) 由于《企业会计准则》及其相关新规定进行追溯调整，影响期初未分配利润 234,588.88 元。
- 2) 由于会计政策变更，影响期初未分配利润 0.00 元。
- 3) 由于重大会计差错更正，影响期初未分配利润 0.00 元。
- 4) 由于同一控制导致的合并范围变更，影响期初未分配利润 0.00 元。
- 5) 其他调整合计影响期初未分配利润 0.00 元。

47、营业收入和营业成本

单位：元

项目	本期发生额		上期发生额	
	收入	成本	收入	成本
主营业务	11,408,566,116.13	6,917,299,412.43	13,020,911,413.54	7,713,532,796.60
其他业务	186,024,300.16	142,225,016.53	211,454,154.43	160,534,982.97
合计	11,594,590,416.29	7,059,524,428.96	13,232,365,567.97	7,874,067,779.57

经审计扣除非经常损益前后净利润孰低是否为负值

是 否

48、税金及附加

单位：元

项目	本期发生额	上期发生额
城市维护建设税	28,288,172.62	29,063,482.08
教育费附加	12,431,997.71	12,744,061.78
房产税	53,634,370.40	49,939,473.20
土地使用税	18,852,549.28	16,980,871.01
车船使用税	273,981.47	314,408.33
印花税	8,732,052.66	7,406,580.81
地方教育费附加	8,273,045.18	8,500,520.78
环保税	2,123,678.67	803,292.13
水利建设基金	2,888.13	108,596.78
其他	274,015.18	275,681.88
合计	132,886,751.30	126,136,968.78

49、管理费用

单位：元

项目	本期发生额	上期发生额
停产费用	54,349,551.19	76,908,328.07
修理费用	56,902,845.58	60,097,536.21
职工薪酬	558,557,139.82	649,323,808.72

业务招待费	56,608,757.60	38,979,985.27
办公费	88,498,942.23	73,818,009.19
折旧与摊销	255,391,217.95	211,705,455.59
中介服务费	37,593,958.98	55,249,152.76
差旅及车辆费	37,115,373.67	28,103,361.37
股权激励	-2,161,118.51	49,534,439.78
其他	160,547,349.70	218,031,551.24
合计	1,303,404,018.21	1,461,751,628.20

50、销售费用

单位：元

项目	本期发生额	上期发生额
业务宣传费	447,285,212.78	599,449,726.91
差旅费	234,596,710.24	312,580,025.13
职工薪酬	291,100,368.43	260,953,215.39
产品推广及促销费	163,519,888.97	159,247,550.26
办公费	66,277,692.79	74,879,210.48
其他费用	56,404,722.53	49,139,269.14
港杂费	21,086,500.96	26,130,324.99
业务招待费	17,045,933.28	13,266,505.95
折旧费	3,917,409.78	3,112,699.16
运输费	2,078,867.90	3,689,038.50
合计	1,303,313,307.66	1,502,447,565.91

51、研发费用

单位：元

项目	本期发生额	上期发生额
职工薪酬	182,999,439.69	165,831,507.45
机物料消耗	90,433,592.26	121,546,717.56
试验及技术服务费	67,383,629.18	29,537,207.23
折旧、摊销费	38,612,708.28	36,112,573.37
其他	39,709,372.45	32,210,743.45
合计	419,138,741.86	385,238,749.06

52、财务费用

单位：元

项目	本期发生额	上期发生额
利息支出	343,699,597.70	434,012,389.35
利息收入	-85,226,254.42	-87,958,246.94
汇兑损失（收益）	-46,500,130.78	-153,248,208.67
金融机构手续费支出	14,335,296.86	7,969,792.15
其他	4,468,087.62	6,714,264.42
合计	230,776,596.98	207,489,990.31

53、其他收益

单位：元

产生其他收益的来源	本期发生额	上期发生额
与日常经营相关的政府补助	118,167,044.05	120,111,054.25
其中：直接计入其他收益	75,527,002.79	87,064,473.12

递延收益转入	42,640,041.26	33,046,581.13
其他	8,403,703.52	5,417,776.73
合计	126,570,747.57	125,528,830.98

54、公允价值变动收益

单位：元

产生公允价值变动收益的来源	本期发生额	上期发生额
交易性金融资产	1,482,511.64	-4,757,481.14
其他非流动金融资产	-283,284.16	-79,357.55
合计	1,199,227.48	-4,836,838.69

55、投资收益

单位：元

项目	本期发生额	上期发生额
权益法核算的长期股权投资收益	-28,839,200.17	425,721,722.33
处置长期股权投资产生的投资收益		11,906,939.12
处置交易性金融资产取得的投资收益	-1,306,384.66	-45,433,071.88
其他权益工具投资在持有期间取得的股利收入	6,300,000.00	6,000,000.00
处置非流动金融资产产生的投资收益	-5,012,500.00	
理财产品投资收益	32,532,221.88	40,075,211.39
其他	3,847,257.81	3,214,382.57
合计	7,521,394.86	441,485,183.53

56、信用减值损失

单位：元

项目	本期发生额	上期发生额
应收账款坏账损失	-6,380,213.94	-6,978,131.99
其他应收款坏账损失	5,183,019.28	-16,300,826.27
应收款项融资坏账损失	-1,150,000.00	
合计	-2,347,194.66	-23,278,958.26

57、资产减值损失

单位：元

项目	本期发生额	上期发生额
一、存货跌价损失及合同履约成本减值损失	-91,496,314.70	-36,720,066.89
四、固定资产减值损失	-7,202,740.49	-30,380,789.62
九、无形资产减值损失	-70,850,477.83	
十、商誉减值损失	-208,161,097.25	-491,851,144.93
十一、合同资产减值损失	-75,067.11	-279,134.46
十二、其他	-2,305,393.61	-1,124,826.95
合计	-380,091,090.99	-560,355,962.85

58、资产处置收益

单位：元

资产处置收益的来源	本期发生额	上期发生额
非流动资产处置收益	28,111,567.86	-8,775,438.80

59、营业外收入

单位：元

项目	本期发生额	上期发生额	计入当期非经常性损益的金额
政府补助	280,435.80	1,364,435.80	280,435.80
非流动资产处置利得	92,349.21	115,810.13	92,349.21
无法支付的款项	3,605,444.61	10,696,962.53	3,605,444.61
其他	8,499,261.58	5,263,447.52	8,499,261.58
合计	12,477,491.20	17,440,655.98	12,477,491.20

60、营业外支出

单位：元

项目	本期发生额	上期发生额	计入当期非经常性损益的金额
对外捐赠	19,280,552.58	5,821,458.90	19,280,552.58
非流动资产处置损失	8,693,647.81	12,604,324.46	8,693,647.81
其他	18,626,931.05	21,319,052.32	18,626,931.05
合计	46,601,131.44	39,744,835.68	46,601,131.44

61、所得税费用

(1) 所得税费用表

单位：元

项目	本期发生额	上期发生额
当期所得税费用	305,576,390.27	566,035,540.82
递延所得税费用	-90,120,702.44	-70,547,302.01
合计	215,455,687.83	495,488,238.81

(2) 会计利润与所得税费用调整过程

单位：元

项目	本期发生额
利润总额	892,387,583.20
按法定/适用税率计算的所得税费用	223,096,895.80
子公司适用不同税率的影响	-98,224,319.99
调整以前期间所得税的影响	-1,328,138.07
非应税收入的影响	-4,721,670.73
不可抵扣的成本、费用和损失的影响	81,607,240.29

使用前期未确认递延所得税资产的可抵扣亏损的影响	-11,119,736.16
本期未确认递延所得税资产的可抵扣暂时性差异或可抵扣亏损的影响	75,756,061.43
转回以前年度确认的递延所得税资产和负债	1,052,273.07
税法规定的额外可扣除费用(如:加计扣除金额)	-48,307,095.32
税率变动的影响对期初递延所得税余额的影响	-2,355,822.49
其他	
所得税费用	215,455,687.83

62、其他综合收益

详见本节 43。

63、现金流量表项目

(1) 与经营活动有关的现金

收到的其他与经营活动有关的现金

单位：元

项目	本期发生额	上期发生额
政府补助收入	95,048,800.90	103,479,069.88
租金、经营活动保证金及往来	165,236,345.56	158,818,170.40
合计	260,285,146.46	262,297,240.28

支付的其他与经营活动有关的现金

单位：元

项目	本期发生额	上期发生额
经营性费用支出	1,434,833,992.40	1,695,548,894.81
营业外支出、经营活动保证金及其他经营活动往来	220,469,116.22	175,193,328.63
合计	1,655,303,108.62	1,870,742,223.44

(2) 与投资活动有关的现金

收到的其他与投资活动有关的现金

单位：元

项目	本期发生额	上期发生额
关联方资金拆借	253,482,528.65	208,604,166.67
投资活动相关的保证金	23,639,134.52	55,721,823.47
其他投资相关款项	3,300,000.00	17,843,010.11
合计	280,421,663.17	282,169,000.25

支付的其他与投资活动有关的现金

单位：元

项目	本期发生额	上期发生额
关联方资金拆借	581,192,000.00	431,200,000.00
远期结汇保证金、利率掉期利息等支		1,040,400.00

出		
投资活动相关的保证金	21,126,900.00	61,029,382.20
其他投资款项	650,000.00	1,214,500.00
合计	602,968,900.00	494,484,282.20

(3) 与筹资活动有关的现金

收到的其他与筹资活动有关的现金

单位：元

项目	本期发生额	上期发生额
银行存款利息收入	39,475,433.60	57,359,774.19
质押借款、承兑、保函保证金	561,700,000.00	602,800,000.00
出售少数股东股权款		1,909,657.53
其他筹资款项	400,135,539.08	241,031,443.46
合计	1,001,310,972.68	903,100,875.18

支付的其他与筹资活动有关的现金

单位：元

项目	本期发生额	上期发生额
金融机构手续费支出	21,527,756.08	14,372,201.65
融资性票据、借款、保函、定期存款等	369,664,697.94	309,127,500.00
收购子公司少数股东股权	39,307,910.04	2,600,000.00
支付其他筹资款项	14,077,840.86	110,048,161.33
发行可转债费用	1,751,200.00	
合计	446,329,404.92	436,147,862.98

筹资活动产生的各项负债变动情况

适用 不适用

64、现金流量表补充资料

(1) 现金流量表补充资料

单位：元

补充资料	本期金额	上期金额
1. 将净利润调节为经营活动现金流量		
净利润	676,931,895.37	1,127,207,283.54
加：资产减值准备	382,438,285.65	583,634,921.11
固定资产折旧、油气资产折耗、生产性生物资产折旧	765,239,815.01	678,235,614.41
使用权资产折旧	33,042,591.10	29,079,100.97
无形资产摊销	92,952,944.88	92,914,348.00
长期待摊费用摊销	87,442,221.19	87,873,988.14
处置固定资产、无形资产和其他长期资产的损失（收益以“-”号填列）	-28,111,567.86	8,775,438.80
固定资产报废损失（收益以“-”号填列）	8,601,298.60	12,488,514.33
公允价值变动损失（收益以“-”号填列）	-1,199,227.48	4,836,838.69

财务费用（收益以“-”号填列）	279,438,368.92	365,442,239.05
投资损失（收益以“-”号填列）	-7,521,394.86	-441,485,183.53
递延所得税资产减少（增加以“-”号填列）	-91,998,760.33	-71,495,756.95
递延所得税负债增加（减少以“-”号填列）	2,112,978.36	2,414,776.46
存货的减少（增加以“-”号填列）	-201,920,901.33	-154,582,838.58
经营性应收项目的减少（增加以“-”号填列）	-587,979,963.40	59,612,816.25
经营性应付项目的增加（减少以“-”号填列）	190,677,980.44	1,458,707.51
其他	-10,669,910.00	21,444,535.76
经营活动产生的现金流量净额	1,589,476,654.26	2,407,855,343.96
2. 不涉及现金收支的重大投资和筹资活动		
债务转为资本		
一年内到期的可转换公司债券		
融资租入固定资产		
3. 现金及现金等价物净变动情况：		
现金的期末余额	2,828,062,279.72	2,991,321,110.93
减：现金的期初余额	2,991,321,110.93	2,502,956,283.60
加：现金等价物的期末余额		
减：现金等价物的期初余额		
现金及现金等价物净增加额	-163,258,831.21	488,364,827.33

（2）本期支付的取得子公司的现金净额

单位：元

	金额
本期发生的企业合并于本期支付的现金或现金等价物	4,968,800.00
其中：	
摩梭小镇	4,968,800.00
减：购买日子公司持有的现金及现金等价物	1,022,702.82
其中：	
摩梭小镇	1,022,702.82
其中：	
取得子公司支付的现金净额	3,946,097.18

（3）现金和现金等价物的构成

单位：元

项目	期末余额	期初余额
一、现金	2,828,062,279.72	2,991,321,110.93
其中：库存现金	1,267,718.73	837,899.33
可随时用于支付的银行存款	2,716,517,309.58	2,686,442,908.40
可随时用于支付的其他货币资金	110,277,251.41	304,040,303.20
三、期末现金及现金等价物余额	2,828,062,279.72	2,991,321,110.93

(4) 不属于现金及现金等价物的货币资金

单位：元

项目	本期金额	上期金额	不属于现金及现金等价物的理由
银行存款	51,862,047.70	22,824,830.56	所有权或使用权受到限制
其他货币资金	902,926,235.69	1,172,473,353.88	所有权或使用权受到限制
合计	954,788,283.39	1,195,298,184.44	

65、外币货币性项目

(1) 外币货币性项目

单位：元

项目	期末外币余额	折算汇率	期末折算人民币余额
货币资金			
其中：美元	24,748,480.11	7.0827	175,286,060.08
欧元	414,609.79	7.8592	3,258,501.26
港币	3,538.44	0.9062	3,206.53
英镑	902.00	9.0411	8,155.07
日元	55,368.00	0.0502	2,779.47
瑞郎	673,879.88	8.4184	5,672,990.38
雷亚尔	786,521.46	1.4655	1,152,647.20
越南盾	7,279,500.00	0.0003	2,183.85
其他货币资金			
其中：美元	11,922.73	7.0827	84,445.12
马来西亚林吉特	33,235.09	1.5412	51,222.93
应收账款			
其中：美元	84,878,662.16	7.0827	601,170,100.48
欧元	2,220,178.03	7.8592	17,448,823.17
港币			
瑞郎	129,228.19	8.4184	1,087,894.59
其他应收款			
其中：美元	29,984.01	7.0827	212,367.75
欧元	48,192.02	7.8592	378,750.72
瑞郎	159,787.57	8.4184	1,345,155.68
雷亚尔	16,551.96	1.4655	24,256.90
长期借款			
其中：美元			
欧元	633,941.28	7.8592	4,982,271.31
港币			
应付账款			
其中：美元	362,757.26	7.0827	2,569,300.85
欧元	146,070.13	7.8592	1,147,994.37
瑞郎	58,947.31	8.4184	496,242.03
雷亚尔	22,633.33	1.4655	33,169.15
其他应付款			
其中：美元	963,441.62	7.0827	6,823,767.96
欧元	82,690.37	7.8592	649,880.16
瑞郎	444,541.13	8.4184	3,742,325.05

雷亚尔	872,980.72	1.4655	1,279,353.25
一年内到期的非流动负债			
其中：瑞郎	183,334.00	8.4184	1,543,378.95

66、租赁

(1) 本公司作为承租方

适用 不适用

未纳入租赁负债计量的可变租赁付款额

适用 不适用

简化处理的短期租赁或低价值资产的租赁费用

适用 不适用

项目	金额
未纳入租赁负债计量的可变租赁付款额	
简化处理的短期租赁费用及低价值资产租赁费用	24,183,105.27
与租赁相关的现金流出总额	32,848,560.87

(2) 本公司作为出租方

作为出租人的经营租赁

适用 不适用

单位：元

项目	租赁收入	其中：未计入租赁收款额的可变租赁付款额相关的收入
租赁收入	162,018,504.56	
合计	162,018,504.56	

作为出租人的融资租赁

适用 不适用

未来五年每年未折现租赁收款额

适用 不适用

未折现租赁收款额与租赁投资净额的调节表

(3) 作为生产商或经销商确认融资租赁销售损益

适用 不适用

八、研发支出

单位：元

项目	本期发生额	上期发生额
职工薪酬	183,714,928.01	175,815,184.75
机物料消耗	92,676,856.24	123,904,324.42

试验及技术服务费	92,923,388.28	38,591,594.84
折旧、摊销费	38,612,708.28	36,112,573.37
其他	40,825,931.06	32,698,865.14
合计	448,753,811.87	407,122,542.52
其中：费用化研发支出	419,138,741.86	385,238,749.06
资本化研发支出	29,615,070.01	21,883,793.46

1、符合资本化条件的研发项目

单位：元

项目	期初余额	本期增加金额			本期减少金额			期末余额
		内部开发支出	其他		确认为无形资产	转入当期损益		
HP 系列研发项目	26,490,840.62	29,615,070.01			2,547,951.90			53,557,958.73
合计	26,490,840.62	29,615,070.01			2,547,951.90			53,557,958.73

2、重要外购在研项目

无

九、合并范围的变更

1、非同一控制下企业合并

(1) 本期发生的非同一控制下企业合并

单位：元

被购买方名称	股权取得时点	股权取得成本	股权取得比例	股权取得方式	购买日	购买日的确定依据	购买日至期末被购买方的收入	购买日至期末被购买方的净利润	购买日至期末被购买方的现金流
丽江泸沽湖摩梭小镇文化旅游发展有限公司	2023年05月01日	4,968,800.00	51.00%	以现金收购股权	2023年05月01日	取得被购买方的控制权之日		-197,093.50	-941,046.88

其他说明：

2023年4月18日经子公司丽江股份总经理办公会、党委会审议，董事长审定同意丽江龙腾旅游投资开发有限公司以496.88万元收购东力方数字科技集团有限公持有丽江泸沽湖摩梭小镇文化旅游发展有限公司51%的股权，双方于2023年4月19日签订《股权转让协议》。本期丽江龙腾旅游投资开发有限公司按股权转让协议约定完成了转让价款的支付，于2023年4月28日完成工商变更登记。

(2) 合并成本及商誉

单位：元

合并成本	丽江泸沽湖摩梭小镇文化旅游发展有限公司
--现金	4,968,800.00

--非现金资产的公允价值	
--发行或承担的债务的公允价值	
--发行的权益性证券的公允价值	
--或有对价的公允价值	
--购买日之前持有的股权于购买日的公允价值	4,774,268.10
--其他	
合并成本合计	9,743,068.10
减：取得的可辨认净资产公允价值份额	9,743,404.28
商誉/合并成本小于取得的可辨认净资产公允价值份额的金额	-336.18

(3) 被购买方于购买日可辨认资产、负债

单位：元

	丽江泸沽湖摩梭小镇文化旅游发展有限公司	
	购买日公允价值	购买日账面价值
资产：	9,806,028.38	9,806,028.38
货币资金	1,022,702.82	1,022,702.82
应收款项		
存货		
固定资产		
无形资产		
预付款项	6,981,132.10	6,981,132.10
在建工程	1,305,518.11	1,305,518.11
其他非流动资产	496,675.35	496,675.35
负债：	62,624.10	62,624.10
借款		
应付款项		
递延所得税负债		
应付职工薪酬	46,609.10	46,609.10
其他应付款	16,015.00	16,015.00
净资产	9,743,404.28	9,743,404.28
减：少数股东权益		
取得的净资产	9,743,404.28	9,743,404.28

企业合并中承担的被购买方的或有负债：无

(4) 购买日之前持有的股权按照公允价值重新计量产生的利得或损失

是否存在通过多次交易分步实现企业合并并且在报告期内取得控制权的交易

是 否

(5) 购买日或合并当期期末无法合理确定合并对价或被购买方可辨认资产、负债公允价值的相关说明

无

2、处置子公司

本期是否存在丧失子公司控制权的交易或事项

是 否

是否存在通过多次交易分步处置对子公司投资且在本期丧失控制权的情形

是 否

3、其他原因的合并范围变动

说明其他原因导致的合并范围变动（如，新设子公司、清算子公司等）及其相关情况：

报告期内新设增加的子公司：会员医院、华邦数智、医药研究院。

报告期内注销的子公司：汉江投资、合泰科贸、盐城南方、SBMC。

报告期内丽江股份子公司龙悦餐饮吸收合并龙德旅游，龙德旅游全部资产、债权、债务和业务等注入子公司丽江龙悦餐饮经营管理有限公司。

十、在其他主体中的权益

1、在子公司中的权益

(1) 企业集团的构成

单位：元

子公司名称	注册资本	主要经营地	注册地	业务性质	持股比例		取得方式
					直接	间接	
华邦制药	450,000,000.00	重庆	重庆	医药生产及销售(制剂)	100.00%		设立
花旁里	10,000,000.00	重庆	重庆	医药生产及销售		100.00%	设立
华邦胜凯	100,000,000.00	重庆	重庆合川	医药生产及销售(中间体)		100.00%	设立
华邦数智	3,000,000.00	重庆	重庆	软件和信息技术服务业		100.00%	设立
明欣药业	50,000,000.00	四川成都	温江区	医药生产及销售(制剂)	100.00%		非同一控制下企业合并
明欣众智悦肤	30,000,000.00	四川成都	温江区	药品销售		63.00%	设立
明欣众诚	20,000,000.00	四川成都	温江区	研究和试验发展		63.00%	设立
明欣智慧大药房	500,000.00	四川成都	温江区	药品批发及药品零售		100.00%	非同一控制下企业合并
武汉明欣众诚	6,000,000.00	武汉	武汉	技术服务、开发、推广等		100.00%	设立
百盛药业	30,000,000.00	西藏林芝	西藏林芝	医药	100.00%		非同一控制下企业合并
百盛研发	1,750,000.00	西藏林芝	西藏林芝	药物研发		100.00%	非同一控制下企业合并
提西医药	5,000,000.00	辽宁沈阳	辽宁沈阳	医药批发		100.00%	非同一控制下企业合并
新马药业	40,000,000.00	辽宁沈阳	辽宁沈阳	药品生产	100.00%		非同一控制下企业合并
通辽华邦药业	50,000,000.00	内蒙通辽	内蒙通辽	药品生产		100.00%	非同一控制下企业合并
华邦颐康	800,000,000.00	重庆	重庆	商务服务	100.00%		设立

华邦酒店	169,000,000.00	重庆	重庆武隆	旅游服务		100.00%	同一控制下企业合并
大友旅游	38,000,000.00	广西	广西凭祥	旅游服务		100.00%	设立
天极旅业	15,660,000.00	重庆	重庆巴南	旅游服务		100.00%	同一控制下企业合并
大美大新	78,000,000.00	广西	广西大新	旅游服务		100.00%	同一控制下企业合并
拙雅酒店	30,000,000.00	广西	广西大新	旅游服务		100.00%	设立
华荣运输	10,000,000.00	广西	广西大新	旅游服务		100.00%	同一控制下企业合并
丽江山峰	39,048,000.00	云南	丽江	旅游服务及投资	56.23%		非同一控制下企业合并
玉龙雪山	77,247,885.00	云南	丽江	旅游开发、服务及投资	33.86%	20.50%	非同一控制下企业合并
丽江股份	549,490,711.00	云南	丽江	旅游服务	14.26%	15.73%	非同一控制下企业合并
云杉坪索道	23,925,600.00	云南	丽江市古城区	旅游服务		100.00%	非同一控制下企业合并
牦牛坪索道	10,000,000.00	云南	丽江市古城区	旅游服务		100.00%	非同一控制下企业合并
龙德旅游	2,000,000.00	云南	丽江市古城区	旅游服务		100.00%	非同一控制下企业合并
和府酒店	150,000,000.00	云南	丽江市古城区	旅游服务		100.00%	非同一控制下企业合并
龙途旅行	7,000,000.00	云南	丽江市古城区	旅游服务		100.00%	非同一控制下企业合并
龙悦餐饮	122,000,000.00	云南	丽江市古城区	餐饮服务		100.00%	非同一控制下企业合并
雪山印象	60,000,000.00	云南	丽江市古城区	旅游服务		51.00%	非同一控制下企业合并
香巴拉	45,000,000.00	云南	香格里拉市	旅游服务		100.00%	非同一控制下企业合并
龙腾旅游	100,000,000.00	云南	丽江市宁蒗县	旅游服务		100.00%	非同一控制下企业合并
摩梭小镇	150,000,000.00	云南	丽江市宁蒗彝族自治县	商务服务业		100.00%	非同一控制下企业合并
雪域旅游	151,697,343.00	四川	甘孜州巴塘县	旅游服务		69.88%	非同一控制下企业合并
雪川旅游	151,358,098.00	云南	丽江	旅游服务		89.91%	设立
泛海旅游	6,700,000.00	云南	丽江	服务业		82.14%	设立
玉龙观光车	20,000,000.00	云南	丽江	旅游服务		100.00%	非同一控制下企业合并
汉江药业	139,000,000.00	陕西	陕西汉中	化学原料药、医药、动物药品及化工中间体等生产、销售	84.99%		非同一控制下企业合并
颖泰生物	1,225,800,000.00	北京	北京	农药研发及贸易	46.45%	1.24%	非同一控制下企业合并
颖泰分析	10,000,000.00	北京	北京	提供技术检测及分析服务		100.00%	非同一控制下企业合并
山东颖泰检测	5,000,000.00	山东	济南	技术服务、开发、推广等		100.00%	设立
苏州敬咨达	15,000,000.00	苏州	苏州	提供技术检测及分析服务		100.00%	设立
科稷达隆	60,000,000.00	北京	北京	农业生物技术研究开发		49.77%	设立
上虞颖泰	176,796,658.00	浙江	绍兴	农药生产及销售		100.00%	非同一控制

							下企业合并
万全力华	50,000,000.00	河北	万全	农药生产及销售		100.00%	非同一控制下企业合并
万全宏宇	33,560,000.00	河北	万全	农药生产及销售		100.00%	非同一控制下企业合并
杭州颖泰	500,000,000.00	浙江	杭州	农药生产及销售		100.00%	非同一控制下企业合并
庆丰进出口	5,000,000.00	浙江	杭州	农药相关产品销售		100.00%	非同一控制下企业合并
华邦香港	3,160,300.00	香港	香港	投资及贸易		100.00%	设立
NUL(颖泰美国)	1,427,621,100.00	美国	美国	投资及贸易		100.00%	设立
颖泰香港	226,833,700.00	香港	香港	投资及贸易		100.00%	设立
Pro 公司	33,117,400.00	香港	香港	贸易		100.00%	非同一控制下企业合并
Pro 巴西公司	4,411,300.00	巴西	巴西	农药产品海外登记		100.00%	设立
Goal	196,200.00	德国	德国	农药产品海外登记		100.00%	设立
山东福尔	226,000,000.00	山东	龙口	中间体生产及销售		100.00%	非同一控制下企业合并
福尔特种设备	65,000,000.00	山东	龙口	特种设备销售及技术服务		100.00%	设立
禾益化工	175,000,000.00	江西	九江	农药及中间体生产及销售		100.00%	非同一控制下企业合并
九江标新	49,950,000.00	江西	九江	暂无业务		100.00%	非同一控制下的企业合并
禾益作物	5,000,000.00	江西	九江	农药相关产品销售		100.00%	非同一控制下企业合并
禾益肥料	5,000,000.00	江西	九江	农药相关产品销售		60.00%	非同一控制下企业合并
常隆农化	358,000,000.00	江苏	泰兴市	农药及中间体生产及销售		94.00%	非同一控制下企业合并
江苏颖泰	10,000,000.00	江苏	常州	农药相关产品销售		100.00%	非同一控制下企业合并
吉隆达	50,000,000.00	江苏	江苏	中间体生产及销售		65.00%	非同一控制下企业合并
作物科技	50,000,000.00	浙江	浙江	贸易		100.00%	设立
凯盛新材	420,640,000.00	山东	淄博	精细化工产品新型高分子材料的研发、生产及销售	44.51%		非同一控制下企业合并
凯斯通	20,000,000.00	山东	淄博	贸易		100.00%	设立
产研技术	30,000,000.00	山东	淄博	技术服务、开发、推广等		86.80%	非同一控制下企业合并
潍坊凯盛	500,000,000.00	山东	昌邑	化工产品生产与销售		100.00%	设立
瑞士生物	34,459,500.00	瑞士	瑞士	生物科技	99.77%		非同一控制下企业合并
PKL	59,755,000.00	瑞士	瑞士	医疗服务		100.00%	非同一控制下企业合并
PBM	361,300.00	马来西亚	马来西亚	医疗服务		100.00%	设立
汇医投资	1,000,000,000.00	北京	北京	投资	100.00%		设立
德瑞莱茵	692,222,200.00	北京	北京	医院管理		90.00%	设立
华生康复	152,240,615.00	北京	北京	医疗服务		100.00%	设立
宽仁企管	240,000,000.00	重庆	重庆	商务服务业		100.00%	设立
宽华药房	6,000,000.00	重庆	重庆	零售业		100.00%	非同一控制

							下企业合并
松山医学影像	10,000,000.00	重庆	重庆	卫生		100.00%	非同一控制下企业合并
北宽医学检验	5,000,000.00	重庆	重庆	研究和试验发展		100.00%	非同一控制下企业合并
卓远医疗管理	10,000,000.00	重庆	重庆	医院管理		100.00%	设立
松山医疗	200,000,000.00	重庆	重庆	卫生和社会工作		100.00%	非同一控制下企业合并
卓远医疗器械	1,000,000.00	重庆	重庆	医疗器械经营		100.00%	设立
卓远医药	1,000,000.00	重庆	重庆	医药销售和批发业		100.00%	设立
会员医院	5,000,000.00	重庆	重庆	卫生		60.00%	设立
华邦国际香港	591,200.00	香港	香港	投资	100.00%		设立
RTK Beteiligungs GmbH	179,600.00	德国	德国	投资		100.00%	设立
RTK GmbH & Co. Porten KG (莱茵医院)	1,836,300.00	德国	德国	医疗服务		100.00%	非同一控制下企业合并
RTK Verwaltungs GmbH	182,500.00	德国	德国	投资		100.00%	设立
华邦融汇	200,000,000.00	重庆	重庆	商业保理	100.00%		设立
秦岭旅游	80,000,000.00	陕西眉县	陕西眉县	旅游服务	25.00%	35.00%	同一控制下企业合并
太白山交通公司	30,000,000.00	陕西眉县	陕西眉县	旅游服务		100.00%	同一控制下企业合并
龙越公司	3,600,000.00	陕西眉县	陕西眉县	旅游服务		100.00%	同一控制下企业合并
索道公司	5,000,000.00	陕西眉县	陕西眉县	旅游服务		100.00%	同一控制下企业合并
横渠文化产业	10,000,000.00	陕西眉县	陕西眉县	旅游服务		100.00%	同一控制下企业合并
横渠旅行社	1,000,000.00	陕西西安	陕西西安	旅游服务		100.00%	设立
横渠文化传播	1,000,000.00	陕西西安	陕西西安	娱乐业		100.00%	设立
横渠书院	300,000.00	陕西眉县	陕西眉县	旅游服务		100.00%	同一控制下企业合并
东裕生物	70,000,000.00	陕西	陕西汉中	生物资源科研开发；茶叶种植		59.88%	设立
天瀚茶业	5,600,000.00	陕西	陕西汉中	茶叶种植生产加工购销		100.00%	设立
眉县茶叶	800,000.00	陕西眉县	陕西眉县	商务服务业		80.00%	设立
陕西红河谷	2,000,000.00	陕西眉县	陕西眉县	旅游服务		100.00%	设立
卓瑞纵横	30,000,000.00	重庆	重庆	生物技术开发	99.00%		同一控制下企业合并
Pineworld	66,807,600.00	香港	香港	投资管理		100.00%	同一控制下企业合并
华普药物研发	30,000,000.00	深圳	深圳	生物技术开发	55.00%		设立
医药研究院	100,000,000.00	重庆	重庆	研究和试验发展	100.00%		设立

单位：元

在子公司的持股比例不同于表决权比例的说明：无

持有半数或以下表决权但仍控制被投资单位、以及持有半数以上表决权但不控制被投资单位的依据：无
对于纳入合并范围的重要的结构化主体，控制的依据：无

(2) 重要的非全资子公司

单位：元

子公司名称	少数股东持股比例	本期归属于少数股东的损益	本期向少数股东宣告分派的股利	期末少数股东权益余额
汉江药业	15.00%	17,018,796.25		140,372,086.49
颖泰生物	52.30%	45,858,585.18	128,908,508.80	3,039,312,210.54
凯盛新材	55.49%	86,804,154.17	35,013,600.00	936,350,869.24
玉龙雪山	45.64%	225,635,117.00	98,642,977.82	2,075,754,865.44

子公司少数股东的持股比例不同于表决权比例的说明：无

(3) 重要非全资子公司的主要财务信息

单位：元

子公司名称	期末余额						期初余额					
	流动资产	非流动资产	资产合计	流动负债	非流动负债	负债合计	流动资产	非流动资产	资产合计	流动负债	非流动负债	负债合计
汉江药业	401,164,571.68	1,018,554,653.50	1,419,719,225.18	184,214,916.70	297,885,352.99	482,100,269.69	551,998,009.80	974,022,593.17	1,526,020,602.97	298,622,511.54	402,864,969.44	701,487,480.98
颖泰生物	484,271,736.14	7,799,426,653.30	12,642,144,017.44	5,933,423,754.04	920,181,127.15	6,853,604,881.19	5,718,413,896.66	6,832,900,773.35	12,551,314,670.01	629,255,220.16	326,291,913.31	6,618,844,117.47
凯盛新材	1,449,868,417.10	1,033,074,280.01	2,482,942,697.11	327,192,566.88	486,820,964.85	814,013,531.73	744,858,108.81	923,667,501.68	1,668,525,610.49	241,050,044.67	6,585,267.75	247,635,312.42
玉龙雪山	1,075,343,222.40	2,077,761,269.99	3,153,104,492.39	288,277,739.63	15,414,411.07	303,692,150.70	930,868,273.39	1,985,820,748.68	2,916,689,022.07	221,808,871.27	17,105,153.92	238,914,025.19

单位：元

子公司名称	本期发生额				上期发生额			
	营业收入	净利润	综合收益总额	经营活动现金流量	营业收入	净利润	综合收益总额	经营活动现金流量
汉江药业	393,316,347.28	113,458,641.70	113,458,641.70	240,232,333.33	358,972,633.40	123,026,274.58	123,026,274.58	179,434,193.36
颖泰生物	5,868,305,351.83	91,174,238.94	110,210,246.47	38,227,051.23	8,160,945,922.95	1,058,143,255.68	1,209,755,672.40	1,461,041,757.17
凯盛新材	986,897,245.84	157,687,391.11	157,687,391.11	-8,868,592.66	1,010,484,930.00	234,613,379.75	234,613,379.75	10,444,069.03
玉龙雪山	922,508,404.97	292,968,324.96	292,968,324.96	463,040,410.31	355,709,390.32	2,014,091.32	2,014,091.32	122,167,948.70

2、在子公司的所有者权益份额发生变化且仍控制子公司的交易

(1) 在子公司所有者权益份额发生变化的情况说明

公司本期购买颖泰生物股权。

(2) 交易对于少数股东权益及归属于母公司所有者权益的影响

单位：元

	颖泰生物
购买成本/处置对价	
--现金	36,245,410.04
--非现金资产的公允价值	

购买成本/处置对价合计	36,245,410.04
减：按取得/处置的股权比例计算的子公司净资产份额	38,097,745.80
差额	-1,852,335.76
其中：调整资本公积	-1,852,335.76

3、在合营安排或联营企业中的权益

(1) 重要的合营企业或联营企业

合营企业或联营企业名称	主要经营地	注册地	业务性质	持股比例		对合营企业或联营企业投资的会计处理方法
				直接	间接	
ALBAUGH,LLC	美国、阿根廷等	美国爱荷华州	主要生产销售非专利农化产品		20.00%	权益法核算

在合营企业或联营企业的持股比例不同于表决权比例的说明：

不适用

持有 20% 以下表决权但具有重大影响，或者持有 20% 或以上表决权但不具有重大影响的依据：

公司对重庆两江新区科易小额贷款有限公司和重庆市乾佑咨询有限公司（后者同受前者相同股东的控制或影响）持股比例未超过 20%，但根据相关投资协议，公司派有董事，对其经营管理、利润分配等财务决策等具有重要影响，作为联营投资列示，按权益法核算。

(2) 重要联营企业的主要财务信息

单位：元

	期末余额/本期发生额	期初余额/上期发生额
	ALBAUGH,LLC	ALBAUGH,LLC
流动资产	9,549,278,605.80	11,389,182,521.60
非流动资产	5,147,940,089.10	4,811,166,573.80
资产合计	14,697,218,694.90	16,200,349,095.40
流动负债	6,056,225,537.10	7,208,458,504.40
非流动负债	5,360,406,923.70	5,293,388,513.20
负债合计	11,416,632,460.80	12,501,847,017.60
少数股东权益		
归属于母公司股东权益	3,280,586,234.10	3,698,502,077.80
按持股比例计算的净资产份额	656,117,246.82	739,700,415.56
调整事项		
--商誉	1,193,766,420.36	1,173,861,043.28
--内部交易未实现利润	5,718,128.30	-650,177.55
--其他		
对联营企业权益投资的账面价值	1,855,601,795.48	1,912,911,281.29
存在公开报价的联营企业权益投资的公允价值		
营业收入	14,625,822,766.10	18,137,841,297.00
净利润	-418,500,140.80	1,879,889,146.80
终止经营的净利润		

其他综合收益	69,302,847.90	-55,109,192.40
综合收益总额	-349,197,292.90	1,824,779,954.40
本年度收到的来自联营企业的股利	25,700,285.22	90,705,557.48

(3) 不重要的合营企业和联营企业的汇总财务信息

单位：元

	期末余额/本期发生额	期初余额/上期发生额
合营企业：		
投资账面价值合计	899,499,323.38	862,253,811.81
下列各项按持股比例计算的合计数		
联营企业：		
下列各项按持股比例计算的合计数		
--净利润	47,255,585.58	49,587,832.20
--综合收益总额	47,255,585.58	49,587,832.20

十一、政府补助

1、报告期末按应收金额确认的政府补助

适用 不适用

未能在预计时点收到预计金额的政府补助的原因

适用 不适用

2、涉及政府补助的负债项目

适用 不适用

单位：元

会计科目	期初余额	本期新增补助金额	本期计入营业外收入金额	本期转入其他收益金额	本期其他变动	期末余额	与资产/收益相关
递延收益	254,778,493.72	29,212,000.00	271,435.80	24,404,404.06		259,314,653.86	与资产相关
递延收益	23,435,999.99	6,722,637.21	5,000.00	18,235,637.20		11,918,000.00	与收益相关
合计	278,214,493.71	35,934,637.21	276,435.80	42,640,041.26		271,232,653.86	

3、计入当期损益的政府补助

适用 不适用

单位：元

会计科目	本期发生额	上期发生额
计入其他收益的政府补助金额	118,167,044.05	120,111,054.25
计入营业外收入的政府补助金额	280,435.80	1,364,435.80
计入财务费用的财政贴息金额	215,275.51	
合计	118,662,755.36	121,475,490.05

十二、与金融工具相关的风险

1、金融工具产生的各类风险

本公司经营活动会面临各种金融风险：市场风险(主要为外汇风险和利率风险)、信用风险和流动风险。本公司整体的风险管理计划针对金融市场的不可预见性，力求减少对本公司财务业绩的潜在不利影响。

本公司的主要金融工具包括借款、应收款项、应付款项等，与这些金融工具有关的风险，以及本公司为降低这些风险所采取的风险管理政策如下所述。本公司管理层对这些风险敞口进行管理和监控以确保将上述风险控制在限定的范围之内。

各类风险管理目标和政策

本公司从事风险管理的目标是在风险和收益之间取得适当的平衡，将风险对本公司经营业绩的负面影响降低到最低水平，使股东及其它权益投资者的利益最大化。基于该风险管理目标，本公司风险管理的基本策略是确定和分析本公司所面临的各种风险，建立适当的风险承受底线并进行风险管理，并及时可靠地对各种风险进行监督，将风险控制在限定范围之内。

1、市场风险

(1) 汇率风险

外汇风险指因汇率变动产生损失的风险。本公司农化产品和原料药的销售以出口为主，因此主要销售及部分对外采购以外币进行结算，本公司承受的外汇风险主要与美元相关，本公司已确认的外币资产和负债及未来的外币交易(外币资产和负债及外币交易的计价货币主要为美元)存在外汇风险。本公司总部财务部门负责监控公司外币交易和外币资产及负债的规模，以最大程度降低面临的外汇风险。为此，本公司签署了远期外汇合约或货币互换合约的方式来达到规避外汇风险的目的。

本公司密切关注汇率变动对本公司的影响。于2023年12月31日，对于本公司各类外币金融资产和外币金融负债，如果人民币对各类外币升值或贬值10%，其他因素保持不变，则本公司将减少或增加利润总额及其他综合收益约78,392,185.81元。

(2) 利率风险

本公司的利率风险产生于银行借款等带息债务。浮动利率的金融负债使本公司面临现金流量利率风险，固定利率的金融负债使本公司面临公允价值利率风险。本公司根据当时的市场环境来决定固定利率及浮动利率合同的相对比例。

于2023年12月31日，如果以浮动利率计算的借款利率上升或下降100个基点，而其他因素保持不变，本公司的利润总额会减少或增加约23,263,384.35元。

2、信用风险

于2023年12月31日，可能引起本公司财务损失的最大信用风险敞口主要来自于合同另一方未能履行义务而导致本公司金融资产产生的损失，具体包括：

合并资产负债表中已确认的金融资产的账面金额；对于以公允价值计量的金融工具而言，账面价值反映了其风险敞口，但并非最大风险敞口，其最大风险敞口将随着未来公允价值的变化而改变。

为降低信用风险，本公司成立专门部门确定信用额度、进行信用审批，并执行其它监控程序以确保采取必要的措施回收过期债权。此外，本公司于每个资产负债表日审核每一单项应收款的回收情况，以确保就无法回收的款项计提充分的坏账准备。因此，本公司管理层认为本公司所承担的信用风险已经大为降低。

本公司的流动资金存放在信用评级较高的银行，故流动资金的信用风险较低。

本公司采用了必要的政策确保所有销售客户均具有良好的信用记录。除应收账款金额前五名外，本公司无其他重大信用集中风险。

应收账款前五名金额合计：353,449,645.39元

3、流动风险

流动风险为本公司在到期日无法履行其财务义务的风险。本公司管理流动性风险的方法是确保有足够的资金流动性来履行到期债务，而不至于造成不可接受的损失或对企业信誉造成损害。本公司定期分析负债结构和期限，以确保有充

裕的资金。本公司管理层对银行借款的使用情况进行监控并确保遵守借款协议，同时与金融机构进行融资磋商，以保持一定的授信额度，减低流动性风险。

于 2023 年 12 月 31 日，本公司持有的金融负债按未折现剩余合同义务的到期期限分析如下：

项 目	一年以内	一年以上	合 计
短期借款	4,665,538,537.05		4,665,538,537.05
应付票据	1,199,065,204.03		1,199,065,204.03
应付账款	1,503,785,805.06		1,503,785,805.06
其他应付款	1,476,559,684.94		1,476,559,684.94
其他流动负债	16,989,195.92		16,989,195.92
一年内到期的非流动负债	1,028,216,931.93		1,028,216,931.93
长期借款		2,621,012,948.99	2,621,012,948.99
应付债券		263,455,922.42	263,455,922.42
租赁负债		47,620,110.98	47,620,110.98
长期应付款		193,945,697.07	193,945,697.07
合 计	9,890,155,358.93	3,126,034,679.46	13,016,190,038.39

十三、公允价值的披露

1、以公允价值计量的资产和负债的期末公允价值

单位：元

项目	期末公允价值			
	第一层次公允价值计量	第二层次公允价值计量	第三层次公允价值计量	合计
一、持续的公允价值计量	--	--	--	--
(一)交易性金融资产	360,612,117.21	159,499,896.57	110,172,802.10	630,284,815.88
1.以公允价值计量且其变动计入当期损益的金融资产	360,612,117.21	159,499,896.57	110,172,802.10	630,284,815.88
(二)应收款项融资			387,256,072.91	387,256,072.91
(三)其他权益工具投资	197,958.42		128,032,512.71	128,230,471.13
(四)其他非流动金融资产			434,924.67	434,924.67
持续以公允价值计量的资产总额	360,810,075.63	159,499,896.57	625,896,312.39	1,146,206,284.59
二、非持续的公允价值计量	--	--	--	--

2、持续和非持续第一层次公允价值计量项目市价的确定依据

在计量日能够取得的相同资产或负债在活跃市场上未经调整的报价。交易性金融资产其公允价值是按资产负债表日的市场报价确定，其他权益工具投资为上市公司，其公允价为证券交易所期末收盘价。

3、持续和非持续第二层次公允价值计量项目，采用的估值技术和重要参数的定性及定量信息

除第一层次输入值外相关资产或负债直接或间接可观察的输入值。

公司持有的部分银行理财产品，采用估值技术确定其公允价值，所使用的估值模型为现金流量折现模型、同类型工具的市场报价或交易商报价，估值技术的输入值主要为合同约定的预期收益率。

4、持续和非持续第三层次公允价值计量项目，采用的估值技术和重要参数的定性及定量信息

交易性金融资产采用截止到资产负债表日的预期收益加上票面金额合计确认其公允价值。

应收款项融资主要为银行承兑汇票且期限较短，以账面价值作为期末公允价值的合理估计。

持有的其他权益工具投资、其他非流动金融资产均为持有的股权投资，公司对该部分主要考虑被投资企业所处的经营环境和经营情况、财务状况是否发生重大变化，公司按投资成本加上后续按照持有比例确认的公允价值变动损益作为公允价值的合理估计进行计量。

5、不以公允价值计量的金融资产和金融负债的公允价值情况

除无法获取活跃市场报价且其公允价值无法可靠计量的可供出售权益工具外，本公司其他金融资产和负债主要包括：货币资金、应收款项和应付款项等。由于上述金融资产和负债预计变现时限较短，因此其账面价值与公允价值差异不重大。

十四、关联方及关联交易

1、本企业的母公司情况

母公司名称	注册地	业务性质	注册资本	母公司对本企业的持股比例	母公司对本企业的表决权比例
西藏汇邦科技有限公司	西藏拉萨	旅游；信息服务等	46,000,000.00	18.71%	18.71%

本企业的母公司情况的说明

截止 2023 年 12 月 31 日，张松山先生持有西藏汇邦科技有限公司（以下简称汇邦科技）10.96% 股权，张松山先生之子张一卓持有汇邦科技 16.47% 股权，张松山先生之子张皓博持有汇邦科技 13.87% 股权，张松山先生之女张淇媛持有汇邦科技 11.70% 股权。张松山先生及其子女合计持有汇邦科技 53.00% 股权。

张松山先生持有本公司股份 117,095,583 股，占总股本的 5.91%，张松山先生通过直接持有和受托管理同时持有汇邦科技 53% 的股份，其控制的汇邦科技持有本公司股份 370,449,804 股，占公司总股本的 18.71%；张松山之子张一卓持有本公司股份 55,060,000 股，占总股本 2.78%。

本企业最终控制方是张松山先生。

2、本企业的子公司情况

本企业子公司的情况详见附注第十节、十、在其他主体中的权益。

3、本企业合营和联营企业情况

本企业重要的合营或联营企业详见附注第十节、十、在其他主体中的权益。

本期与本公司发生关联方交易，或前期与本公司发生关联方交易形成余额的其他合营或联营企业情况如下：

合营或联营企业名称	与本企业关系
ALBAUGH,LLC	颖泰生物联营企业
中农发河南	颖泰生物联营企业
甘肃汉隆	颖泰生物联营企业
海鸥设计院	颖泰生物联营企业
辽宁森源	颖泰生物联营企业
白鹿国际	玉龙雪山联营企业

4、其他关联方情况

其他关联方名称	其他关联方与本企业关系
重庆松山医院	控股子公司作为出资人设立的非营利医院
湖南里耶旅游发展有限公司	控股股东控制的企业
北京莱茵健康科技有限公司	张一卓先生控制的企业
北京帮你在在线科技有限公司	北京莱茵健康科技有限公司的全资子公司，实际控制人张松山之子张一卓担任经理及执行董事
重庆玛恩医疗美容医院	联营企业玛恩医云子公司
重庆玛恩生物技术研究院有限公司	联营企业玛恩医云子公司
重庆华邦医美科技有限公司	联营企业玛恩医云子公司
广西森淼生态旅游开发有限公司	实际控制人控制的企业

5、关联交易情况

(1) 购销商品、提供和接受劳务的关联交易

采购商品/接受劳务情况表

单位：元

关联方	关联交易内容	本期发生额	获批的交易额度	是否超过交易额度	上期发生额
中农发河南	采购货物	165,487,602.88	400,000,000.00	否	243,725,048.01
辽宁森源	采购货物	20,059,228.30	50,000,000.00	否	42,713,577.61
海鸥设计院	接受劳务	141,509.43	2,000,000.00	否	894,339.60
甘肃汉隆	采购货物			否	13,539,823.02
松山医院	接受劳务	297,995.51	1,300,000.00	否	

出售商品/提供劳务情况表

单位：元

关联方	关联交易内容	本期发生额	上期发生额
ALBAUGH,LLC[注 1]	销售商品	222,582,607.06	425,180,480.03
松山医院	销售商品	177,276,309.65	123,914,171.55
松山医院	提供服务	3,290,642.62	27,929,847.21
白鹿国际	提供服务	46,151,808.52	8,223,563.89
中农发河南	销售商品	1,403,474.35	1,781,415.91
甘肃汉隆	销售商品	357,079.63	14,457,798.18
玛恩皮肤	销售商品	76,401.95	128,330.62
玛恩皮肤	提供服务	611,592.06	646,129.45
玛恩研究院	销售商品	22,761.24	
汇邦科技	提供服务	6,735.85	7,062.95
广西森淼	提供服务	535,338.11	

购销商品、提供和接受劳务的关联交易说明

注 1：对 Albaugh,LLC 的销售包括对 Albaugh,LLC 及其子公司销售金额。

(2) 关联租赁情况

本公司作为出租方：

单位：元

承租方名称	租赁资产种类	本期确认的租赁收入	上期确认的租赁收入
松山医院	房屋建筑物、医疗设备	109,935,998.90	104,639,857.93
玛恩皮肤	房屋建筑物	3,179,817.40	2,965,447.72
汇邦科技	房屋建筑物	43,304.97	54,351.84

(3) 关联担保情况

本公司作为担保方

单位：元

被担保方	担保金额	担保起始日	担保到期日	担保是否已经履行完毕
松山医院	50,000,000.00	2022年08月30日	2023年08月29日	是
松山医院	60,000,000.00	2022年07月22日	2023年06月20日	是
松山医院	100,000,000.00	2023年06月05日	2024年06月04日	否
松山医院	40,000,000.00	2023年02月10日	2024年02月09日	否
松山医院	8,000,000.00	2023年06月20日	2025年10月27日	否
松山医院	115,000,000.00	2023年12月13日	2024年06月13日	否

关联担保情况说明

该事项经公司2020年4月13日召开的第七届董事会第十四次会议、2020年5月召开的2019年年度股东大会审议通过。公司对松山医院向银行申请授信不超过人民币35,000万元（该金额仅为担保额度上限，具体担保额度根据松山医院实际需求确定）提供担保。

除上述事项外，公司不存在其他对外担保情况。

(4) 关联方资金拆借

单位：元

关联方	拆借金额	起始日	到期日	说明
拆入				
拆出				
松山医院	9,000,000.00	2022年05月05日	2023年05月04日	已偿还：上年偿还62.36万元，本期偿还837.64万元
松山医院	11,600,000.00	2022年06月09日	2023年06月08日	本期已偿还
松山医院	4,000,000.00	2022年06月17日	2023年06月16日	本期已偿还
松山医院	60,000,000.00	2022年06月28日	2023年06月27日	本期已偿还
松山医院	10,000,000.00	2022年07月11日	2023年07月10日	本期已偿还
松山医院	8,000,000.00	2022年08月08日	2023年08月04日	本期已偿还
松山医院	60,000,000.00	2022年09月23日	2023年09月22日	本期已偿还
松山医院	1,000,000.00	2022年09月27日	2023年09月26日	本期已偿还
松山医院	5,000,000.00	2022年09月09日	2023年09月08日	本期已偿还
松山医院	2,000,000.00	2022年09月27日	2023年09月08日	本期已偿还
松山医院	55,000,000.00	2022年10月10日	2023年10月09日	本期已偿还
松山医院	2,000,000.00	2022年11月17日	2023年11月16日	本期已偿还
松山医院	6,000,000.00	2022年12月08日	2023年12月08日	本期已偿还
松山医院	53,000,000.00	2022年12月12日	2023年12月11日	本期已偿还
松山医院	4,000,000.00	2022年12月21日	2023年12月21日	本期已偿还

松山医院	15,000,000.00	2022年12月26日	2023年12月26日	本期已偿还
松山医院	2,600,000.00	2022年12月29日	2023年12月29日	本期已偿还
松山医院	4,160,000.00	2023年01月09日	2024年01月08日	本期已偿还
松山医院	4,000,000.00	2023年02月09日	2024年02月08日	本期已偿还
松山医院	4,000,000.00	2023年02月10日	2024年02月09日	本期已偿还
松山医院	10,000,000.00	2023年03月09日	2024年03月08日	本期已偿还
松山医院	115,000,000.00	2023年03月28日	2023年04月27日	已偿还 11132.29 万元
松山医院	2,000.00	2023年03月30日	2024年03月29日	
松山医院	7,000,000.00	2023年04月11日	2024年04月10日	
松山医院	4,000,000.00	2023年05月29日	2024年05月28日	
松山医院	50,000,000.00	2023年06月21日	2024年06月20日	
松山医院	6,000,000.00	2023年06月28日	2024年06月27日	
松山医院	40,000,000.00	2023年09月06日	2024年09月05日	
松山医院	80,000,000.00	2023年09月22日	2024年09月21日	
松山医院	110,000,000.00	2023年10月10日	2024年10月09日	
松山医院	4,000,000.00	2023年10月26日	2024年10月25日	
松山医院	9,000,000.00	2023年10月27日	2024年10月26日	
松山医院	4,000,000.00	2023年11月03日	2024年11月02日	
松山医院	7,000,000.00	2023年11月07日	2024年11月06日	
松山医院	2,450,000.00	2023年12月07日	2024年12月06日	
松山医院	4,000,000.00	2023年12月14日	2024年12月13日	
松山医院	73,190,000.00	2023年12月19日	2024年12月18日	
松山医院	10,770,000.00	2023年12月22日	2024年12月21日	
松山医院	27,620,000.00	2023年12月26日	2024年12月25日	
松山医院	5,000,000.00	2023年12月27日	2024年12月26日	

(5) 关键管理人员报酬

单位：元

项目	本期发生额	上期发生额
合计	8,747,500.00	8,763,700.00

6、关联方应收应付款项

(1) 应收项目

单位：元

项目名称	关联方	期末余额		期初余额	
		账面余额	坏账准备	账面余额	坏账准备
应收账款	ALBAUGH, LLC	145,253,564.53	174,304.28	151,863,727.02	46,246.68
应收账款	松山医院	109,242,561.69	1,105,688.53	133,209,123.43	5,034,553.78
应收账款	白鹿国际	154,130.15	7,706.51	154,130.15	7,706.51
应收账款	中农发河南	61,917.10	74.30	141,325.90	
应收账款	华邦医美			10,000,000.00	100,000.00
应收账款	玛恩皮肤	1,336.46	61.07	156,528.71	4,400.79
应收账款	玛恩研究院	133,530.00	6,736.25		
应收账款	广西森森	566,040.00			
其他应收款	松山医院	493,070,923.23	4,930,709.23	338,877,152.41	3,388,771.52
其他应收款	玛恩皮肤	6,426,160.88	64,261.61	20,151,703.45	201,517.03
其他应收款	甘肃汉隆	5,478,630.97	5,478,630.97	5,478,630.97	5,478,630.97
其他应收款	汇邦科技			1,560.00	
预付账款	中农发河南			9,905,889.84	
预付账款	普瑞金	5,185,500.00		5,185,500.00	
合同资产	中农发河南	132,095.90	8,704.59		

应收利息	华邦医美			35,555.55	
合计		765,706,390.91	11,776,877.34	675,160,827.43	14,261,827.28

注：对 Albaugh,LLC 的往来余额包括对其及子公司余额；对中农发河南的往来余额包括其及子公司余额。

(2) 应付项目

单位：元

项目名称	关联方	期末账面余额	期初账面余额
应付账款	中农发河南	2,166,535.00	3,309,529.12
应付账款	辽宁森源		7,548,164.54
应付账款	海鸥设计院	600.00	245,883.02
应付账款	金汉江医药	140,513.96	140,513.96
应付账款	松山医院	10,788.03	95,526.20
预收账款	汇邦科技		60,527.86
预收账款	玛恩皮肤		1,385.49
合同负债	甘肃汉隆	17,115.04	17,115.04
合同负债	ALBAUGH, LLC	52,483.70	
其他应付款	白鹿国旅	5,863,389.52	678,014.58
其他应付款	汇邦科技	645,344.00	650,796.64
其他应付款	金汉江医药	5,000.00	5,000.00
其他应付款	松山医院	24,261.78	646,569.32
其他应付款	玛恩皮肤	29,657.69	29,657.69
合计		8,955,688.72	13,428,683.46

注：对 Albaugh,LLC 的往来余额包括对其及子公司余额；对中农发河南的往来余额包括其及子公司余额。

十五、承诺及或有事项

1、重要承诺事项

资产负债表日存在的重要承诺

本报告期，公司无需披露的承诺事项。

2、或有事项

(1) 资产负债表日存在的重要或有事项

如本节十四、5、(3)“关联方担保情况”所述，公司为松山医院提供连带责任担保。

除上述事项外，本公司本报告期无需披露的重大或有事项。

十六、资产负债表日后事项

1、利润分配情况

拟分配每 10 股派息数（元）	2.2
拟分配每 10 股分红股（股）	0
拟分配每 10 股转增数（股）	0
经审议批准宣告发放的每 10 股派息数（元）	2.2

经审议批准宣告发放的每 10 股分红股（股）	0
经审议批准宣告发放的每 10 股转增数（股）	0
利润分配方案	以公司实施利润分配方案时股权登记日的总股本扣除公司回购专户上已回购股份后的股本总额为基数，向全体股东每 10 股派发现金红利 2.2 元（含税），送红股 0 股（含税），不以公积金转增股本

十七、其他重要事项

1、分部信息

(1) 报告分部的确定依据与会计政策

公司根据下属各子公司的生产经营特点，运营管理和考核需要，将公司下属子公司划分为农化新材料事业部、医药事业部、旅游事业部和其他事务部四大事业分部。各事业部的会计政策与本公司基本一致，无重大会计政策差异。

(2) 报告分部的财务信息

单位：元

项目	农化新材料事业部	医药事业部	旅游事业部	其他事业部	集团本部	分部间抵销	合计
一、对外营业收入	6,798,452,455.29	3,057,623,679.59	1,143,246,786.55	574,659,120.84	20,608,374.02		11,594,590,416.29
二、分部间交易收入	56,750,142.38	29,343,953.18	2,114,580.17	1,485,054.75	73,042,242.22	-162,735,972.70	
三、对外营业成本	5,465,630,966.29	627,420,930.54	517,068,602.68	431,591,774.52	17,812,154.93		7,059,524,428.96
四、分部间营业成本	58,419,955.14	32,608,021.07	75,049.49	47,567,570.52	14,385,896.59	-153,056,492.81	
五、投资收益	-66,054,172.56	74,977,780.17	27,819,548.76	38,918,385.88	1,031,803,567.60	-1,099,943,714.99	7,521,394.86
六、利润总额	336,935,230.42	575,972,760.61	401,602,527.10	-87,406,535.16	763,407,036.81	-1,098,123,436.58	892,387,583.20
七、净利润	246,719,405.54	504,013,027.12	341,077,156.25	-93,952,686.47	777,190,103.46	-1,098,115,110.53	676,931,895.37
八、资产总额	15,170,733,261.35	6,624,880,171.08	4,958,685,531.38	2,389,750,139.78	13,411,290,284.97	-11,827,942,828.21	30,727,396,560.35
九、负债总额	7,675,312,085.24	2,648,473,076.70	823,823,210.06	1,704,934,305.20	4,782,699,490.60	-3,492,578,799.54	14,142,663,368.26

2、其他对投资者决策有影响的重要交易和事项

公司董事会于 2023 年 12 月 8 日收到公司控股股东西藏汇邦科技有限公司的《关于提议华邦生命健康股份有限公司回购公司股份的函》，汇邦科技提议公司使用自有资金通过深圳证券交易所交易系统以集中竞价交易方式回购公司已发行的部分人民币普通股（A 股）股票，具体内容如下：

(1) 回购资金总额：不低于人民币 2,000 万元（含），不超过人民币 3,000 万元（含）。

(2) 回购股份的种类：公司已发行的人民币普通股（A 股）股票。

(3) 回购用途：股权激励计划或员工持股计划。

(4) 回购价格：不高于人民币 7.21 元/股。

(5) 回购数量：按照回购金额上限、回购价格上限测算，预计可回购股份数量约为 4,160,888 股，占目前公司总股本的 0.21%；按照回购金额下限、回购价格上限测算，预计可回购股份数量约为 2,773,925 股，占目前公司总股本的 0.14%，具体回购股份的数量以回购期满时实际的股份数量为准。

(6) 实施期限：自公司董事会审议通过本次回购股份方案之日起 12 个月内。

(7) 资金来源：公司自有资金。

十八、母公司财务报表主要项目注释

1、其他应收款

单位：元

项目	期末余额	期初余额
应收利息	286,354.80	639,628.66
应收股利	432,983,771.83	139,476,054.94
其他应收款	1,654,594,982.55	1,513,428,728.81
合计	2,087,865,109.18	1,653,544,412.41

(1) 应收利息

1) 应收利息分类

单位：元

项目	期末余额	期初余额
存款及保证金利息	286,354.80	639,628.66
合计	286,354.80	639,628.66

(2) 应收股利

1) 应收股利分类

单位：元

项目（或被投资单位）	期末余额	期初余额
汉江药业		44,289,199.30
明欣药业	32,000,000.00	37,093,377.30
百盛药业	662,061.27	58,093,478.34
新马药业	321,710.56	
华邦制药	400,000,000.00	
合计	432,983,771.83	139,476,054.94

(3) 其他应收款

1) 其他应收款按款项性质分类情况

单位：元

款项性质	期末账面余额	期初账面余额
关联方往来款	1,636,837,579.25	1,493,206,756.30
员工备用金	58,408.76	67,776.14
保证金及押金	200,000.00	
其他往来	18,466,192.48	21,218,235.33
合计	1,655,562,180.49	1,514,492,767.77

2) 按账龄披露

单位：元

账龄	期末账面余额	期初账面余额
1年以内（含1年）	566,125,982.31	1,058,966,300.96
其中：0-6月	360,355,558.12	646,364,132.01
7-12月	205,770,424.19	412,602,168.95
1至2年	713,909,878.07	117,543,372.93
2至3年	114,328,349.48	65,521,975.94
3年以上	261,197,970.63	272,461,117.94
3至4年	45,563,310.94	169,947,602.76
4至5年	163,142,784.46	28,758,157.78
5年以上	52,491,875.23	73,755,357.40
合计	1,655,562,180.49	1,514,492,767.77

3) 按坏账计提方法分类披露

单位：元

类别	期末余额					期初余额				
	账面余额		坏账准备		账面价值	账面余额		坏账准备		账面价值
	金额	比例	金额	计提比例		金额	比例	金额	计提比例	
按单项计提坏账准备	1,643,713,740.13	99.28%	514,261.61	0.03%	1,643,199,478.52	1,513,808,459.75	99.95%	651,517.03	0.04%	1,513,156,942.72
其中：										
按组合计提坏账准备	11,848,440.36	0.72%	452,936.33	3.82%	11,395,504.03	684,308.02	0.05%	412,521.93	60.28%	271,786.09
其中：										
按账龄组合计提坏账准备	11,848,440.36	0.72%	452,936.33	3.82%	11,395,504.03	684,308.02	0.05%	412,521.93	60.28%	271,786.09
合计	1,655,562,180.49	100.00%	967,197.94	0.06%	1,654,594,982.55	1,514,492,767.77	100.00%	1,064,038.96	0.07%	1,513,428,728.81

按单项计提坏账准备：按单位计提

单位：元

名称	期初余额		期末余额			
	账面余额	坏账准备	账面余额	坏账准备	计提比例	计提理由
单位 1	450,000.00	450,000.00	450,000.00	450,000.00	100.00%	预计无法收回
单位 2	68,832,957.53		93,656,103.43			关联方无风险
单位 3	232,510,501.87		288,243,864.59			关联方无风险
单位 4	53,435,789.62		56,595,464.20			关联方无风险
单位 5	146,983,497.83		99,175,583.39			关联方无风险
单位 6			30,000,000.00			关联方无风险
单位 7	18,157,595.40		18,601,505.32			关联方无风险
单位 8	2,660,000.00		2,660,000.00			关联方无风险
单位 9	313,994,659.08		330,059,997.75			关联方无风险
单位 10	30,226,176.79		27,751,883.15			关联方无风险
单位 11	110,937,961.17		115,304,870.13			关联方无风险
单位 12	5,326,445.17		4,978,160.00			关联方无风险

单位 13	20,151,703.45	201,517.03	6,426,160.88	64,261.61	1.00%	关联方, 预期可收回
单位 14	470,466,939.08		569,810,147.29			关联方无风险
单位 15	903,291.00					关联方无风险
单位 16	37,944,141.76					关联方无风险
单位 17	826,800.00					关联方无风险
合计	1,513,808,459.75	651,517.03	1,643,713,740.13	514,261.61		

按组合计提坏账准备：按账龄组合计提

单位：元

名称	期末余额		
	账面余额	坏账准备	计提比例
0-6 月	11,236,986.03		
7-12 月			
1-2 年			
2-3 年	226,454.33	67,936.33	30.00%
3-4 年			
4-5 年			
5 年以上	385,000.00	385,000.00	100.00%
合计	11,848,440.36	452,936.33	

按预期信用损失一般模型计提坏账准备：

单位：元

坏账准备	第一阶段	第二阶段	第三阶段	合计
	未来 12 个月预期信用损失	整个存续期预期信用损失（未发生信用减值）	整个存续期预期信用损失（已发生信用减值）	
2023 年 1 月 1 日余额	22,645.43		1,041,393.53	1,064,038.96
2023 年 1 月 1 日余额在本期				
本期计提	45,290.90		-142,131.92	-96,841.02
2023 年 12 月 31 日余额	67,936.33		899,261.61	967,197.94

损失准备本期变动金额重大的账面余额变动情况

适用 不适用

4) 本期计提、收回或转回的坏账准备情况

本期计提坏账准备情况：

单位：元

类别	期初余额	本期变动金额				期末余额
		计提	收回或转回	转销或核销	其他	
单项计提坏账准备的其他应收款	651,517.03	-137,255.42				514,261.61
按信用风险特征组合计提坏账准备的其他应收款	412,521.93	40,414.40				452,936.33
合计	1,064,038.96	-96,841.02				967,197.94

5) 按欠款方归集的期末余额前五名的其他应收款情况

单位：元

单位名称	款项的性质	期末余额	账龄	占其他应收款期末余额合计数的比例	坏账准备期末余额
汇医投资	关联方往来款	569,810,147.29	4年以内	34.42%	
华邦颐康	关联方往来款	330,059,997.75	3年以内	19.94%	
德瑞莱茵	关联方往来款	288,243,864.59	2年以内	17.41%	
卓瑞纵横	关联方往来款	115,304,870.13	5年以内	6.96%	
山东福尔	关联方往来款	99,175,583.39	5年以内&5年以上	5.99%	
合计		1,402,594,463.15		84.72%	

2、长期股权投资

单位：元

项目	期末余额			期初余额		
	账面余额	减值准备	账面价值	账面余额	减值准备	账面价值
对子公司投资	10,225,386,245.02	823,345,849.96	9,402,040,395.06	10,199,140,834.98	615,184,752.71	9,583,956,082.27
对联营、合营企业投资	466,618,335.26		466,618,335.26	426,199,135.79		426,199,135.79
合计	10,692,004,580.28	823,345,849.96	9,868,658,730.32	10,625,339,970.77	615,184,752.71	10,010,155,218.06

(1) 对子公司投资

单位：元

被投资单位	期初余额（账面价值）	减值准备期初余额	本期增减变动				期末余额（账面价值）	减值准备期末余额
			追加投资	减少投资	计提减值准备	其他		
汉江药业	153,248,670.27						153,248,670.27	
颖泰生物	2,215,338,874.73		36,245,410.04				2,251,584,284.77	
华邦制药	1,700,578,833.76						1,700,578,833.76	
百盛药业	1,545,242,782.29	475,833,845.08		30,000,000.00	208,161,097.25		1,307,081,685.04	683,994,942.33
汇医投资	1,000,000,000.00						1,000,000,000.00	
凯盛新材	329,483,491.68						329,483,491.68	
华邦国际（香港）	591,200.00						591,200.00	
华邦融汇	200,000,000.00						200,000,000.00	
丽江山峰	193,722,615.16						193,722,615.16	
玉龙雪山	275,847,262.31						275,847,262.31	
瑞士生物	224,450,431.37	139,350,907.63					224,450,431.37	139,350,907.63
华邦颐康	367,593,600.00						367,593,600.00	
丽江股份	848,086,915.04						848,086,915.04	
秦岭旅游	105,676,825.14						105,676,825.14	
华普药物研发	6,298,545.00						6,298,545.00	
卓瑞纵横	7,085,272.00						7,085,272.00	
新马药业	40,000,000.00						40,000,000.00	
明欣药业	370,710,763.52						370,710,763.52	
医药研究院			20,000,000.00				20,000,000.00	
合计	9,583,956,082.27	615,184,752.71	56,245,410.04	30,000,000.00	208,161,097.25		9,402,040,395.06	823,345,849.96

(2) 对联营、合营企业投资

单位：元

被投资单位	期初余额 (账面价值)	减值 准备 期初 余额	本期增减变动								期末余额 (账面价 值)	减值 准备 期末 余额
			追加投资	减少投资	权益法下确 认的投资损 益	其他综 合收益 调整	其他权益 变动	宣告发放 现金股利 或利润	计提 减值 准备	其他		
一、合营企业												
二、联营企业												
生命原点	116,124,001.77				1,986,062.95				1,336,500.00		116,773,564.72	
科易小贷	135,536,075.03				-1,212,995.25				2,000,000.00		132,323,079.78	
乾佑咨询	5,714,702.09										5,714,702.09	
普瑞金	168,824,356.90				-8,504,608.47		6,836,892.12				167,156,640.55	
玛恩医云			50,000,000.00	5,101,302.46	-248,349.42						44,650,348.12	
小计	426,199,135.79		50,000,000.00	5,101,302.46	-7,979,890.19		6,836,892.12	3,336,500.00			466,618,335.26	
合计	426,199,135.79		50,000,000.00	5,101,302.46	-7,979,890.19		6,836,892.12	3,336,500.00			466,618,335.26	

可收回金额按公允价值减去处置费用后的净额确定

适用 不适用

可收回金额按预计未来现金流量的现值确定

适用 不适用

前述信息与以前年度减值测试采用的信息或外部信息明显不一致的差异原因

无

公司以前年度减值测试采用信息与当年实际情况明显不一致的差异原因

无

3、营业收入和营业成本

单位：元

项目	本期发生额		上期发生额	
	收入	成本	收入	成本
其他业务	93,650,616.24	32,198,051.52	90,866,825.26	29,649,031.08
合计	93,650,616.24	32,198,051.52	90,866,825.26	29,649,031.08

4、投资收益

单位：元

项目	本期发生额	上期发生额
成本法核算的长期股权投资收益	1,037,989,582.58	1,185,687,437.51
权益法核算的长期股权投资收益	-7,979,890.19	-48,366,897.78
处置长期股权投资产生的投资收益	1,211,397.54	
理财产品投资收益	5,594,977.67	6,702,328.77
处置其他非流动金融资产取得的投资收益	-5,012,500.00	
合计	1,031,803,567.60	1,144,022,868.50

十九、补充资料

1、当期非经常性损益明细表

适用 不适用

单位：元

项目	金额	说明
非流动性资产处置损益	14,497,769.26	
计入当期损益的政府补助（与公司正常经营业务密切相关，符合国家政策规定、按照确定的标准享有、对公司损益产生持续影响的政府补助除外）	97,435,842.75	
除同公司正常经营业务相关的有效套期保值业务外，非金融企业持有金融资产和金融负债产生的公允价值变动损益以及处置金融资产和金融负债产生的损益	6,955,665.86	
计入当期损益的对非金融企业收取的资金占用费	2,100,443.73	
单独进行减值测试的应收款项减值准备转回	2,312,332.73	
企业取得子公司、联营企业及合营企业的投资成本小于取得投资时应享有被投资单位可辨认净资产公允价值产生的收益	336.18	
因税收、会计等法律、法规的调整对当期损益产生的一次性影响	409,838.37	
除上述各项之外的其他营业外收入和支出	-25,809,113.62	
其他符合非经常性损益定义的损益项目	5,629,415.54	
减：所得税影响额	12,387,524.76	
少数股东权益影响额（税后）	32,093,814.88	
合计	59,051,191.16	--

其他符合非经常性损益定义的损益项目的具体情况：

适用 不适用

主要是税费减免、进项税加计扣除及三代手续费返还等。

将《公开发行证券的公司信息披露解释性公告第1号——非经常性损益》中列举的非经常性损益项目界定为经常性损益项目的情况说明

适用 不适用

2、净资产收益率及每股收益

报告期利润	加权平均净资产收益率	每股收益	
		基本每股收益（元/股）	稀释每股收益（元/股）
归属于公司普通股股东的净利润	2.99%	0.1526	0.1526
扣除非经常性损益后归属于公司普通股股东的净利润	2.41%	0.1228	0.1228

3、境内外会计准则下会计数据差异

(1) 同时按照国际会计准则与按中国会计准则披露的财务报告中净利润和净资产差异情况

适用 不适用

(2) 同时按照境外会计准则与按中国会计准则披露的财务报告中净利润和净资产差异情况

适用 不适用

(3) 境内外会计准则下会计数据差异原因说明，对已经境外审计机构审计的数据进行差异调节的，应注明该境外机构的名称



华邦健康
HUAPONT LIFE SCIENCES