

信澳优势产业混合型证券投资基金
2025 年年度报告
2025 年 12 月 31 日

基金管理人：信达澳亚基金管理有限公司

基金托管人：恒丰银行股份有限公司

报告送出日期：二〇二六年三月三十日

§1 重要提示及目录

1.1 重要提示

基金管理人的董事会、董事保证本报告所载资料不存在虚假记载、误导性陈述或重大遗漏，并对其内容的真实性、准确性和完整性承担个别及连带的法律责任。本年度报告已经三分之二以上独立董事签字同意，并由董事长签发。

基金托管人恒丰银行股份有限公司根据本基金合同规定，于 2026 年 3 月 27 日复核了本报告中的财务指标、净值表现、利润分配情况、财务会计报告、投资组合报告等内容，保证复核内容不存在虚假记载、误导性陈述或者重大遗漏。

基金管理人承诺以诚实信用、勤勉尽责的原则管理和运用基金资产，但不保证基金一定盈利。

基金的过往业绩并不代表其未来表现。投资有风险，投资者在作出投资决策前应仔细阅读本基金的招募说明书及其更新。

本报告中财务资料已经审计。容诚会计师事务所（特殊普通合伙）为本基金出具了标准无保留意见的审计报告，请投资者注意阅读。

本报告期自 2025 年 1 月 1 日起至 12 月 31 日止。

1.2 目录

§1 重要提示及目录	1
1.1 重要提示	1
1.2 目录	2
§2 基金简介	4
2.1 基金基本情况	4
2.2 基金产品说明	4
2.3 基金管理人和基金托管人	4
2.4 信息披露方式	5
2.5 其他相关资料	5
§3 主要财务指标、基金净值表现及利润分配情况	5
3.1 主要会计数据和财务指标	5
3.2 基金净值表现	6
3.3 过去三年基金的利润分配情况	9
§4 管理人报告	9
4.1 基金管理人及基金经理情况	9
4.2 管理人对报告期内本基金运作合规守信情况的说明	11
4.3 管理人对报告期内公平交易情况的专项说明	11
4.4 管理人对报告期内基金的投资策略和业绩表现的说明	12
4.5 管理人对宏观经济、证券市场及行业走势的简要展望	13
4.6 管理人内部有关本基金的监察稽核工作情况	13
4.7 管理人对报告期内基金估值程序等事项的说明	14
4.8 管理人对报告期内基金利润分配情况的说明	14
4.9 报告期内管理人对本基金持有人数或基金资产净值预警情形的说明	14
§5 托管人报告	15
5.1 报告期内本基金托管人合规守信情况声明	15
5.2 托管人对报告期内本基金投资运作合规守信、净值计算、利润分配等情况的说明	15
5.3 托管人对本年度报告中财务信息等内容真实、准确和完整发表意见	15
§6 审计报告	15
§7 年度财务报表	18
7.1 资产负债表	18
7.2 利润表	19
7.3 净资产变动表	20
7.4 报表附注	22
§8 投资组合报告	48
8.1 期末基金资产组合情况	48
8.2 期末按行业分类的股票投资组合	49
8.3 期末按公允价值占基金资产净值比例大小排序的所有股票投资明细	49
8.4 报告期内股票投资组合的重大变动	50
8.5 期末按债券品种分类的债券投资组合	55
8.6 期末按公允价值占基金资产净值比例大小排序的前五名债券投资明细	55
8.7 期末按公允价值占基金资产净值比例大小排序的所有资产支持证券投资明细	55

8.8 报告期末按公允价值占基金资产净值比例大小排序的前五名贵金属投资明细	55
8.9 期末按公允价值占基金资产净值比例大小排名的前五名权证投资明细	55
8.10 本基金投资股指期货的投资政策	55
8.11 报告期末本基金投资的国债期货交易情况说明	55
8.12 投资组合报告附注	55
§9 基金份额持有人信息	56
9.1 期末基金份额持有人户数及持有人结构	56
9.2 期末基金管理人的从业人员持有本基金的情况	57
9.3 期末基金管理人的从业人员持有本开放式基金份额总量区间的情况	57
9.4 期末兼任私募资产管理计划投资经理的基金经理本人及其直系亲属持有本人管理的产品情况	57
§10 开放式基金份额变动	57
§11 重大事件揭示	58
11.1 基金份额持有人大会决议	58
11.2 基金管理人、基金托管人的专门基金托管部门的重大人事变动	58
11.3 涉及基金管理人、基金财产、基金托管业务的诉讼	58
11.4 基金投资策略的改变	58
11.5 为基金进行审计的会计师事务所情况	58
11.6 管理人、托管人及相关从业人员受调查或处罚等情况	59
11.7 基金租用证券公司交易单元的有关情况	59
11.8 其他重大事件	60
§12 影响投资者决策的其他重要信息	61
12.1 报告期内单一投资者持有基金份额比例达到或超过 20% 的情况	61
12.2 影响投资者决策的其他重要信息	61
§13 备查文件目录	61
13.1 备查文件目录	61
13.2 存放地点	62
13.3 查阅方式	62

§2 基金简介

2.1 基金基本情况

基金名称	信澳优势产业混合型证券投资基金	
基金简称	信澳优势产业混合	
基金主代码	018287	
交易代码	018287	
基金运作方式	契约型开放式	
基金合同生效日	2023 年 5 月 29 日	
基金管理人	信达澳亚基金管理有限公司	
基金托管人	恒丰银行股份有限公司	
报告期末基金份额总额	51,978,335.71 份	
基金合同存续期	不定期	
下属分级基金的基金简称	信澳优势产业混合 A	信澳优势产业混合 C
下属分级基金的交易代码	018287	018288
报告期末下属分级基金的份额总额	12,017,243.93 份	39,961,091.78 份

2.2 基金产品说明

投资目标	在严格控制基金资产投资风险的前提下，力争获得超越业绩比较基准的投资回报。
投资策略	本基金投资策略主要包括资产配置策略、股票投资策略、存托凭证投资策略、港股通标的股票投资策略、债券投资策略、资产支持证券投资策略、股指期货投资策略、可转换债券及可交换债券投资策略。
业绩比较基准	中证 800 指数收益率×90%+中证港股通综合指数收益率×5%+银行活期存款利率(税后)×5%
风险收益特征	本基金为混合型基金，理论上其预期风险与预期收益高于债券型基金和货币市场基金，低于股票型基金。本基金投资港股通标的股票的，需承担港股通机制下因投资环境、投资标的、市场制度以及交易规则等差异带来的特有风险。

2.3 基金管理人和基金托管人

项目		基金管理人	基金托管人
名称		信达澳亚基金管理有限公司	恒丰银行股份有限公司
信息披露 负责人	姓名	余源志	梁明
	联系电话	0755-83172666	021-63890689
	电子邮箱	service@fscinda.com	liangming@hfbank.com.cn

客户服务电话	400-8888-118	95395
传真	0755-83196151	021-63890708
注册地址	广东省深圳市南山区粤海街道海珠社区科苑南路 2666 号中国华润大厦 L1001	济南市历下区泺源大街 8 号
办公地址	广东省深圳市南山区粤海街道科苑南路 2666 号中国华润大厦 10 层	上海市黄浦区开平路 88 号瀛通绿地大厦 16 楼
邮政编码	518054	200023
法定代表人	方敬	辛树人

2.4 信息披露方式

本基金选定的信息披露报纸名称	证券时报
登载基金年度报告正文的管理人互联网网址	www.fscinda.com
基金年度报告备置地点	广东省深圳市南山区粤海街道科苑南路 2666 号中国华润大厦 10 层

2.5 其他相关资料

项目	名称	办公地址
会计师事务所	容诚会计师事务所(特殊普通合伙)	北京市西城区阜成门外大街 22 号 1 幢 10 层 1001-1 至 1001-26
注册登记机构	信达澳亚基金管理有限公司	广东省深圳市南山区粤海街道科苑南路 2666 号中国华润大厦 10 层

§3 主要财务指标、基金净值表现及利润分配情况

3.1 主要会计数据和财务指标

金额单位：人民币元

3.1.1 期间数据和指标	2025 年		2024 年		2023 年 5 月 29 日（基金合同生效日）至 2023 年 12 月 31 日	
	信澳优势产业混合 A	信澳优势产业混合 C	信澳优势产业混合 A	信澳优势产业混合 C	信澳优势产业混合 A	信澳优势产业混合 C
本期已实现收益	5,455,541.54	15,415,290.55	214,477.16	1,211,744.90	-39,452.33	-437,096.56
本期利润	10,165,600.01	22,225,804.72	758,966.06	1,638,080.73	-295,098.00	-420,232.11
加权平均基金份额本	1.1119	0.8501	0.1402	0.2148	-0.0184	-0.0079

期利润						
本期加权平均净值利润率	65.07%	49.57%	14.77%	21.13%	-1.87%	-0.80%
本期基金份额净值增长率	101.29%	100.07%	26.30%	25.55%	-2.35%	-2.71%
3.1.2 期末数据和指标	2025 年末		2024 年末		2023 年末	
	信澳优势产业混合 A	信澳优势产业混合 C	信澳优势产业混合 A	信澳优势产业混合 C	信澳优势产业混合 A	信澳优势产业混合 C
期末可供分配利润	10,335,927.25	33,157,506.10	1,153,020.93	6,593,252.00	-193,579.78	-152,361.50
期末可供分配基金份额利润	0.8601	0.8297	0.2008	0.1894	-0.0235	-0.0271
期末基金资产净值	29,832,273.98	97,656,113.79	7,080,583.65	42,532,287.74	8,031,446.74	5,469,844.34
期末基金份额净值	2.4825	2.4438	1.2333	1.2215	0.9765	0.9729
3.1.3 累计期末指标	2025 年末		2024 年末		2023 年末	
	信澳优势产业混合 A	信澳优势产业混合 C	信澳优势产业混合 A	信澳优势产业混合 C	信澳优势产业混合 A	信澳优势产业混合 C
基金份额累计净值增长率	148.25%	144.38%	23.33%	22.15%	-2.35%	-2.71%

注：1、本期已实现收益指基金本期利息收入、投资收益、其他收入（不含公允价值变动收益）扣除相关费用后的余额，本期利润为本期已实现收益加上本期公允价值变动收益。

2、上述业绩指标不包括持有人交易投资组合的各项费用，计入费用后实际收益水平要低于所列数字。

3.2 基金净值表现

3.2.1 基金份额净值增长率及其与同期业绩比较基准收益率的比较

信澳优势产业混合 A

阶段	份额净值 增长率①	份额净值 增长率标 准差②	业绩比较 基准收益 率③	业绩比较 基准收益 率标准差 ④	①—③	②—④
过去三个月	7.24%	2.66%	-0.33%	0.95%	7.57%	1.71%
过去六个月	74.16%	2.34%	18.21%	0.90%	55.95%	1.44%
过去一年	101.29%	2.32%	20.18%	0.98%	81.11%	1.34%
自基金合同生 效起至今	148.25%	2.19%	21.21%	1.09%	127.04%	1.10%

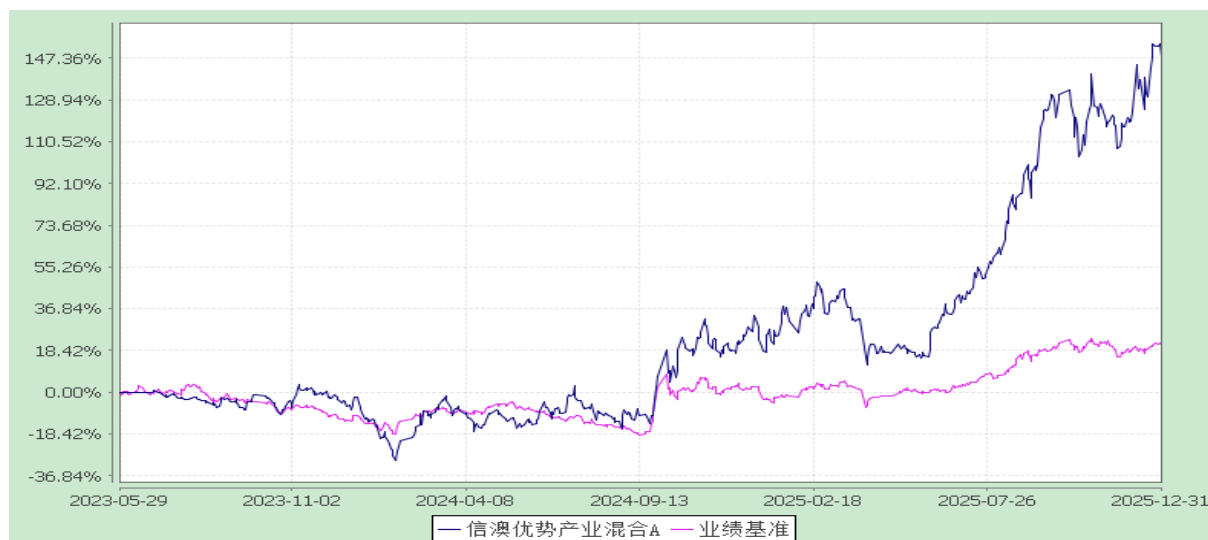
信澳优势产业混合 C

阶段	份额净值 增长率①	份额净值 增长率标 准差②	业绩比较 基准收益 率③	业绩比较 基准收益 率标准差 ④	①—③	②— ④
过去三个月	7.08%	2.66%	-0.33%	0.95%	7.41%	1.71%
过去六个月	73.64%	2.34%	18.21%	0.90%	55.43%	1.44%
过去一年	100.07%	2.32%	20.18%	0.98%	79.89%	1.34%
自基金合同生 效起至今	144.38%	2.19%	21.21%	1.09%	123.17%	1.10%

3.2.2 自基金合同生效以来基金份额累计净值增长率变动及其与同期业绩比较基准收益率变动的比较

信澳优势产业混合 A 累计净值增长率与业绩比较基准收益率的历史走势对比图

(2023 年 5 月 29 日至 2025 年 12 月 31 日)



信澳优势产业混合 C 累计净值增长率与业绩比较基准收益率的历史走势对比图

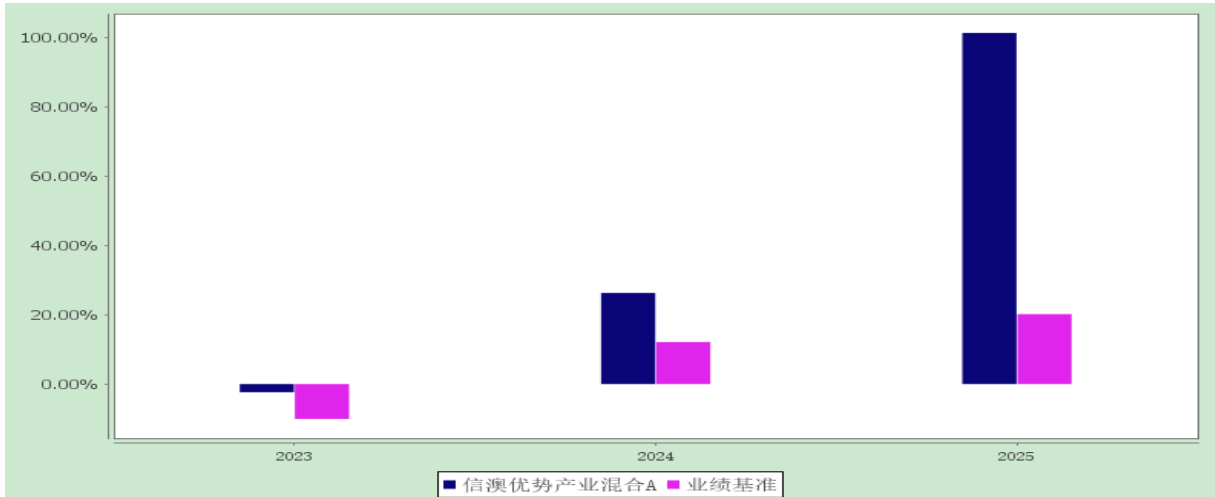
(2023 年 5 月 29 日至 2025 年 12 月 31 日)



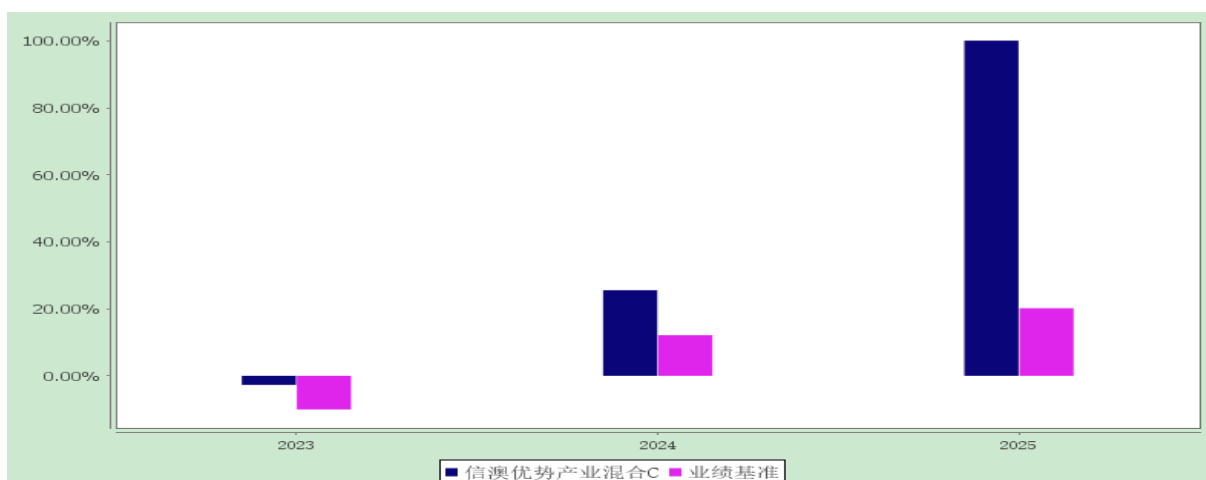
3.2.3 自基金合同生效以来基金每年净值增长率及其与同期业绩比较基准收益率的比较

自基金合同生效以来净值增长率与业绩比较基准收益率的柱形对比图

信澳优势产业混合 A



信澳优势产业混合 C



注：基金合同生效当年按照实际存续期计算。

3.3 过去三年基金的利润分配情况

过去三年基金无利润分配情况。

§4 管理人报告

4.1 基金管理人及基金经理情况

4.1.1 基金管理人及其管理基金的经验

本基金管理人信达澳亚基金管理有限公司（原“信达澳银基金管理有限公司”，以下简称“公司”）经中国证监会批准（批准文号：中国证监会证监基金字[2006]71号文）成立于2006年6月5日成立。公司注册资本1亿元人民币，总部设在中国深圳，在北京和上海设有分公司，是由中国信达资产管理股份有限公司（以下简称“中国信达”）和澳大利亚联邦银行全资子公司设立的合资公司。2015年5月22日，信达证券股份有限公司受让中国信达资产管理股份有限公司持有的股权，与East Topco Limited共同持有公司股份，持股比例分别为54%和46%。2022年3月21日，由于公司外方股东的实际控制人变更，以及公司国际化发展战略需要，公司正式更名为信达澳亚基金管理有限公司。2025年6月5日，经中国证券监督管理委员会核准，公司实际控制人由中华人民共和国财政部变更为中央汇金投资有限公司，公司控股股东仍为信达证券股份有限公司。截至2025年12月31日，公司共管理94只公募基金产品。

4.1.2 基金经理（或基金经理小组）及基金经理助理的简介

姓名	职务	任本基金的基金经理（助理）期限	证券从业年限	说明

		任职日期	离任日期		
吴清宇	本基金的基金经理	2023-05-29	-	14 年	北京大学经济学硕士、香港大学金融学硕士。2011 年 7 月起历任融通基金管理有限公司行业研究员、德邦证券股份有限公司行业研究员、中国人保资产管理有限公司专户投资经理、金信基金管理有限公司基金经理。2020 年 12 月加入信达澳亚基金管理有限公司任基金经理。曾任信澳鑫益债券基金基金经理（2021 年 11 月 2 日起至 2023 年 11 月 17 日）。现任信澳景气优选混合基金基金经理（2021 年 12 月 21 日起至今）、信澳优势产业混合基金基金经理（2023 年 5 月 29 日起至今）、信澳匠心严选一年持有期混合基金基金经理（2024 年 11 月 29 日起至今）、信澳周期动力混合型基金基金经理（2024 年 11 月 29 日起至今）、信澳优势行业混合型基金基金经理（2025 年 7 月 23 日起至今）。

注：1、基金经理的任职日期、离任日期为根据公司决定确定的任职或离任日期。
2、证券从业的含义遵从行业协会从业人员资格管理办法的相关规定等。

4.1.3 期末兼任私募资产管理计划投资经理的基金经理同时管理的产品情况

姓名	产品类型	产品数量（只）	资产净值(元)	任职时间
吴清宇	公募基金	5	3,534,084,441.24	2021-11-02
	私募资产管理计划	2	51,887,867.44	2025-01-24
	其他组合	-	-	-
	合计	7	3,585,972,308.68	

注：“任职时间”为首次开始管理上表中本类产品的时间。

4.1.4 基金经理薪酬机制

对于兼任私募资产管理计划的基金经理，公司对其薪酬激励不与私募资产管理计划浮动管理费或产品业绩表现直接挂钩，会以个人综合贡献、产品业绩表现、合规考核、社会责任考核等内容为依据。公司坚持长期绩效考核的原则和理念对基金经理进行考核，

并按《基金管理公司绩效考核与薪酬管理指引》的要求进行递延发放。

4.2 管理人对报告期内本基金运作合规守信情况的说明

本报告期内，本基金管理人严格遵守《证券投资基金法》、《证券投资基金销售管理办法》、《公开募集证券投资基金运作管理办法》、基金合同和其他有关法律法规、监管部门的相关规定，依照诚实信用、勤勉尽责、安全高效的原则管理和运用基金资产，在严格控制投资风险的基础上，为基金持有人谋求最大利益，没有发生损害基金持有人利益的行为。

4.3 管理人对报告期内公平交易情况的专项说明

4.3.1 公平交易制度和控制方法

本基金管理人根据《证券投资基金管理公司公平交易制度指导意见》和《信达澳亚基金管理有限公司公平交易实施办法》在投资决策、交易执行、风险监控等环节建立了严谨的内控制度，确保在投资管理活动中公平对待不同投资组合，维护投资者的利益。

本基金管理人通过建立科学的投资决策体系，严谨的公平交易机制，加强交易执行环节的内部控制，并通过工作制度、业务流程和技术手段保证公平交易原则的贯彻，确保不同投资组合在买卖同一证券时，按照比例分配的原则在各投资组合间公平分配交易量，严格控制不同投资组合之间的同日反向交易，严格禁止可能导致不公平交易和利益输送的同日反向交易。

本基金管理人通过风险监控信息系统对不同投资组合同向交易进行公平交易分析，分别于每季度和每年度对本基金管理人管理的不同投资组合的整体收益率差异、分投资类别(股票、债券)的收益率差异等进行分析，形成公平交易制度执行情况分析报告。通过对投资交易行为的监控、分析评估和信息披露来加强对公平交易过程和结果的监督。若发现涉嫌违背公平交易原则的行为，及时向公司管理层汇报并采取相关控制和改进措施。

4.3.1.1 增加执行的基金经理公平交易制度执行情况及公平交易管理情况

公司严格执行公平交易制度控制要求，确保不同投资组合在研究、交易、分配各环节得到公平对待。报告期内，兼任基金经理管理的公私募组合间未发现违反公平交易原则的异常情况。

4.3.2 公平交易制度的执行情况

本基金管理人已经建立了投资决策及交易内控制度，确保在投资管理活动中公平对待不同投资组合，维护投资者的利益。本基金管理人建立了严谨的公平交易机制，确保不同基金在买卖同一证券时，按照比例分配的原则在各基金间公平分配交易量。公司对报告期内公司所管理的不同投资组合的整体收益率差异、分投资类别（股票、债券）的收益率差异进行了分析；利用数据统计和重点审查价差原因相结合的方法，对连续四个季度内、不同时间窗口（日内、3 日内、5 日内、10 日内）公司管理的不同投资组合同向交易价差进行了分析；对部分债券一级市场申购、非公开发行股票申购等以公司名义进行的交易进行了审核和监控，未发现公司所管理的投资组合存在违反公平交易原则的情形。

4.3.3 异常交易行为的专项说明

本基金本报告期内未出现异常交易的情况。本报告期内，本公司所有投资组合参与的交易所公开竞价同日反向交易成交较少的单边交易量未出现超过该证券当日成交量的 5% 的情况。投资组合经理因投资组合的投资策略而发生同日反向交易，未导致不公平交易和利益输送。

4.4 管理人对报告期内基金的投资策略和业绩表现的说明

4.4.1 报告期内基金投资策略和运作分析

2025 年 A 股市场整体震荡上行，信澳优势产业 A 上涨 101.29%，同期沪深 300 上涨 17.66%，整体跑赢相关指数。回顾 2025 年，市场 4 月份受美国增加关税预期影响波动较大，但后续市场在贸易谈判逐步缓和以及国内经济有所复苏的大背景下有所回升。其中板块来看，有色金属、通信、电子等板块表现较好。

4.4.2 报告期内基金的业绩表现

截至报告期末，A 类基金份额：基金份额净值为 2.4825 元，份额累计净值为 2.4825 元，本报告期内，本基金份额净值增长率为 101.29%，同期业绩比较基准收益率为 20.18%。

截至报告期末，C 类基金份额：基金份额净值为 2.4438 元，份额累计净值为 2.4438 元，本报告期内，本基金份额净值增长率为 100.07%，同期业绩比较基准收益率为 20.18%。

4.5 管理人对宏观经济、证券市场及行业走势的简要展望

我们认为，从当前流动性以及 12 月底中央经济工作会议上中央高层对于经济的表态来看，26 年国内处于流动性宽松以及中国政府陆续出台对经济的扶持政策的过程中，这对于国内整体经济有望形成支撑，整体有望利好权益市场的表现。但同时我们也注意到，中美贸易摩擦变化也给经济的复苏增加了一定程度的不确定性，因此后续这部分风险仍需予以关注。

从结构上看，站在当前时点，我们认为与海外 AI 服务器相关的算力景气度仍然较高，相应公司的业绩预计仍将有较好表现。另外我们认为，国产算力、与 AI 相结合的下​​游新硬件以及 AI 应用这些领域也有望迎来较好的需求，因此这些领域相关的个股都值得关注。

值得指出的是，美国对全球发起的关税战对各个国家都带来了较大的影响，这也进一步增加了全球经济运行的不确定性。站在当前时点看，我们认为仍需进一步观察贸易战后续的进展，如贸易战后续演绎的更加激烈，则对依托全球产业链的环节也带来较大的不确定性。

同时我们也关注到，存储半导体也进入了涨价周期，相关的产品价格上涨较快，有利于产业链相关标的的盈利提升，进而利好相关标的的股价表现。

从选股的角度而言，我们仍将以基本面的成长性作为选股的主要标准，继续选择基本面扎实，成长性与估值匹配度较高的标的进行组合配置，希望争取在后续的行情中持续为投资人获取更多超额收益。

4.6 管理人内部有关本基金的监察稽核工作情况

报告期内，本基金管理人严格按照规范运作、保障基金份额持有人利益出发的原则，对各业务条线、日常经营管理、投资交易、基金运作及员工行为的合规性进行定期和不定期稽核检视，并定期制作监察稽核报告向公司董事会进行报告。本报告期内，本基金管理人内部监察稽核工作重点完成了以下几个方面：

(1) 根据法律法规、监管要求以及公司业务开展实际，适时调整公司内部控制制度，强化公司内部控制体系建设。

(2) 落实合规文化建设与合规文化宣导，着力提升员工的法律合规意识。

(3) 监督后台运营业务安全、准确运行，推进完善信息技术系统。

(4) 监督市场营销、基金销售的合规性。

(5) 加强对员工包括投资管理人员的监察监督，严格执行防范投资人员合规风险的有关措施。

本基金管理人将坚持诚实信用、勤勉尽责的原则管理和运用基金资产，积极健全内部管理制度，不断提高监察稽核工作的科学性和有效性，努力防范各种风险，切实保护基金资产的安全与利益。

4.7 管理人对报告期内基金估值程序等事项的说明

报告期内，本基金的估值工作严格按照相关法律法规、基金合同以及《信达澳亚基金管理有限公司估值委员会议事规则》进行。

为确保基金资产估值的公平、合理，有效维护投资人的利益，本基金管理人设立了估值委员会；估值委员会负责人由分管运营的公司领导担任；估值委员会成员由权益投资部门、固收投资部门、风险控制部、监察稽核部、基金核算部指定专人并经公司经营管理委员会审议通过后担任；估值委员会主要负责制定、修订和完善基金估值政策和程序，定期评价现有估值政策和程序的适用性及对估值程序执行情况进行监督。

基金经理对基金的估值原则和估值程序可以提出建议，但不参与最终决策和日常估值工作。参与估值流程各方包括基金托管人和会计师事务所，各方之间不存在任何重大利益冲突。

截止报告期末，本基金管理人已与中央国债登记结算有限责任公司、中证指数有限公司签署服务协议，由其按约定提供相关债券品种、流通受限股票流动性折扣、预期信用损失等估值参考数据。

4.8 管理人对报告期内基金利润分配情况的说明

根据相关法律法规和基金合同要求，本基金管理人可以根据基金实际运作情况进行利润分配。

本基金本报告期内未进行利润分配。

4.9 报告期内管理人对本基金持有人数或基金资产净值预警情形的说明

本报告期内，本基金存在连续六十个工作日基金资产净值低于五千万元的情形，截至报告期末本基金资产净值已达到五千万元。

§5 托管人报告

5.1 报告期内本基金托管人遵规守信情况声明

本报告期内，本托管人严格遵守《中华人民共和国证券投资基金法》及其他有关法律法规、基金合同和托管协议的规定，诚信、尽责地履行了基金托管人义务，不存在损害本基金份额持有人利益的行为。

5.2 托管人对报告期内本基金投资运作遵规守信、净值计算、利润分配等情况的说明

本报告期内，本托管人根据国家有关法律法规、基金合同和托管协议的规定，对基金管理人在本基金的投资运作、基金资产净值的计算、基金收益的计算、基金费用开支、利润分配情况等方面进行了必要的监督、复核和审查，未发现其存在任何损害本基金份额持有人利益的行为。

5.3 托管人对本年度报告中财务信息等内容的真实、准确和完整发表意见

本托管人认真复核了报告中的财务指标、净值表现、利润分配情况、财务会计报告、投资组合报告等内容，认为其真实、准确和完整，不存在虚假记载、误导性陈述或者重大遗漏。

§6 审计报告

容诚审字[2026]200Z2137 号

信澳优势产业混合型证券投资基金

信澳优势产业混合型证券投资基金全体基金份额持有人：

6.1 审计意见

我们审计了信澳优势产业混合型证券投资基金(以下简称“信澳优势产业混合基金”)财务报表，包括 2025 年 12 月 31 日的资产负债表，2025 年度的利润表、净资产变动表以及相关财务报表附注。

我们认为，后附的财务报表在所有重大方面按照企业会计准则和在财务报表附注中所列示的中国证券监督管理委员会（以下简称“中国证监会”）、中国证券投资基金业协会（以下简称“中国基金业协会”）发布的有关规定及允许的基金行业实务操作编制，公允反映了信澳优势产业混合基金 2025 年 12 月 31 日的财务状况以及 2025 年度的经营成

果和净资产变动情况。

6.2 形成审计意见的基础

我们按照中国注册会计师审计准则的规定执行了审计工作。审计报告的“注册会计师对财务报表审计的责任”部分进一步阐述了我们在这些准则下的责任。按照中国注册会计师职业道德守则和中国注册会计师独立性准则，我们独立于信澳优势产业混合基金，并遵守了独立性准则中适用于公众利益实体财务报表审计的规定，同时履行了职业道德方面的其他责任。我们相信，我们获取的审计证据是充分、适当的，为发表审计意见提供了基础。

6.3 其他信息

信澳优势产业混合基金的基金管理人信达澳亚基金管理有限公司（以下简称“基金管理人”）管理层对其他信息负责。其他信息包括信澳优势产业混合基金 2025 年年度报告中涵盖的信息，但不包括财务报表和我们的审计报告。

我们对财务报表发表的审计意见不涵盖其他信息，我们也不对其他信息发表任何形式的鉴证结论。

结合我们对财务报表的审计，我们的责任是阅读其他信息，在此过程中，考虑其他信息是否与财务报表或我们在审计过程中了解到的情况存在重大不一致或者似乎存在重大错报。

基于我们已执行的工作，如果我们确定其他信息存在重大错报，我们应当报告该事实。在这方面，我们无任何事项需要报告。

6.4 管理层和治理层对财务报表的责任

基金管理人管理层负责按照企业会计准则和中国证监会、中国基金业协会发布的有关规定及允许的基金行业实务操作编制财务报表，使其实现公允反映，并设计、执行和维护必要的内部控制，以使财务报表不存在由于舞弊或错误导致的重大错报。

在编制财务报表时，基金管理人管理层负责评估信澳优势产业混合基金的持续经营能力，披露与持续经营相关的事项(如适用)，并运用持续经营假设，除非基金管理人管理层计划清算信澳优势产业混合基金、终止运营或别无其他现实的选择。

基金管理人治理层负责监督信澳优势产业混合基金的财务报告过程。

6.5 注册会计师对财务报表审计的责任

我们的目标是对财务报表整体是否不存在由于舞弊或错误导致的重大错报获取合理保证，并出具包含审计意见的审计报告。合理保证是高水平的保证，但并不能保证按照审计准则执行的审计在某一重大错报存在时总能发现。错报可能由于舞弊或错误导致，如果合理预期错报单独或汇总起来可能影响财务报表使用者依据财务报表作出的经济决策，则通常认为错报是重大的。

在按照审计准则执行审计工作的过程中，我们运用职业判断，并保持职业怀疑。同时，我们也执行以下工作：

(1) 识别和评估由于舞弊或错误导致的财务报表重大错报风险，设计和实施审计程序以应对这些风险，并获取充分、适当的审计证据，作为发表审计意见的基础。由于舞弊可能涉及串通、伪造、故意遗漏、虚假陈述或凌驾于内部控制之上，未能发现由于舞弊导致的重大错报的风险高于未能发现由于错误导致的重大错报的风险。

(2) 了解与审计相关的内部控制，以设计恰当的审计程序，但目的并非对内部控制的有效性发表意见。

(3) 评价基金管理人管理层选用会计政策的恰当性和作出会计估计及相关披露的合理性。

(4) 对基金管理人管理层使用持续经营假设的恰当性得出结论。同时，根据获取的审计证据，就可能对信澳优势产业混合基金持续经营能力产生重大疑虑的事项或情况是否存在重大不确定性得出结论。如果我们得出结论认为存在重大不确定性，审计准则要求我们在审计报告中提请报表使用者注意财务报表中的相关披露；如果披露不充分，我们应当发表非无保留意见。我们的结论基于截至审计报告日可获得的信息。然而，未来的事项或情况可能导致信澳优势产业混合基金不能持续经营。

(5) 评价财务报表的总体列报、结构和内容，并评价财务报表是否公允反映相关交易和事项。

我们与基金管理人治理层就计划的审计范围、时间安排和重大审计发现等事项进行沟通，包括沟通我们在审计中识别出的值得关注的内部控制缺陷。

容诚会计师事务所（特殊普通合伙） 中国注册会计师
张振波 夏 薏
北京市西城区阜成门外大街 22 号 1 幢 10 层 1001-1 至 1001-26

2026 年 3 月 27 日

§7 年度财务报表

7.1 资产负债表

会计主体：信澳优势产业混合型证券投资基金

报告截止日：2025 年 12 月 31 日

单位：人民币元

资产	附注号	本期末 2025 年 12 月 31 日	上年度末 2024 年 12 月 31 日
资产：			
货币资金	7.4.7.1	7,984,892.60	5,225,099.91
结算备付金		-	-
存出保证金		-	-
交易性金融资产	7.4.7.2	112,313,467.16	42,618,194.58
其中：股票投资		112,313,467.16	42,618,194.58
基金投资		-	-
债券投资		-	-
资产支持证券投资		-	-
贵金属投资		-	-
其他投资		-	-
衍生金融资产	7.4.7.3	-	-
买入返售金融资产	7.4.7.4	-	6,678,000.00
应收清算款		-	-
应收股利		-	-
应收申购款		9,426,450.38	2,841,306.61
递延所得税资产		-	-
其他资产	7.4.7.5	13,500.00	13,500.00
资产总计		129,738,310.14	57,376,101.10
负债和净资产	附注号	本期末 2025 年 12 月 31 日	上年度末 2024 年 12 月 31 日
负债：			
短期借款		-	-
交易性金融负债		-	-
衍生金融负债	7.4.7.3	-	-
卖出回购金融资产款		-	-
应付清算款		-	-
应付赎回款		2,062,956.66	7,713,256.34
应付管理人报酬		107,952.89	31,694.96
应付托管费		17,992.14	5,282.48

应付销售服务费		39,853.52	12,995.35
应付投资顾问费		-	-
应交税费		-	-
应付利润		-	-
递延所得税负债		-	-
其他负债	7.4.7.6	21,167.16	0.58
负债合计		2,249,922.37	7,763,229.71
净资产：			
实收基金	7.4.7.7	51,978,335.71	40,561,738.40
其他综合收益		-	-
未分配利润	7.4.7.8	75,510,052.06	9,051,132.99
净资产合计		127,488,387.77	49,612,871.39
负债和净资产总计		129,738,310.14	57,376,101.10

注：报告截止日 2025 年 12 月 31 日，基金份额总额 51,978,335.71 份。其中信澳优势产业混合 A 基金份额净值 2.4825 元，基金份额总额 12,017,243.93 份；信澳优势产业混合 C 基金份额净值 2.4438 元，基金份额总额 39,961,091.78 份。

7.2 利润表

会计主体：信澳优势产业混合型证券投资基金

本报告期：2025 年 1 月 1 日至 2025 年 12 月 31 日

单位：人民币元

项目	附注号	本期 2025 年 1 月 1 日至 2025 年 12 月 31 日	上年度可比期间 2024 年 1 月 1 日至 2024 年 12 月 31 日
一、营业总收入		33,549,021.94	2,631,709.42
1. 利息收入		45,523.62	13,095.62
其中：存款利息收入	7.4.7.9	12,178.40	4,210.46
债券利息收入		-	-
资产支持证券利息收入		-	-
买入返售金融资产收入		33,345.22	8,885.16
其他利息收入		-	-
2. 投资收益（损失以“-”填列）		20,893,182.30	1,444,155.03
其中：股票投资收益	7.4.7.10	20,667,059.90	1,332,505.93
基金投资收益	7.4.7.11	-	-
债券投资收益	7.4.7.12	-	-
资产支持证券投资收益		-	-
贵金属投资收益		-	-
衍生工具收益	7.4.7.13	-	-
股利收益	7.4.7.14	226,122.40	111,649.10
以摊余成本计量的金融资产终		-	-

止确认产生的收益（若有）			
其他投资收益		-	-
3. 公允价值变动收益（损失以“-”号填列）	7.4.7.15	11,520,572.64	970,824.73
4. 汇兑收益（损失以“-”号填列）		-	-
5. 其他收入（损失以“-”号填列）	7.4.7.16	1,089,743.38	203,634.04
减：二、营业总支出		1,157,617.21	234,662.63
1. 管理人报酬	7.4.10.2	734,030.55	154,792.05
其中：暂估管理人报酬（若有）		-	-
2. 托管费	7.4.10.2	122,338.40	25,798.61
3. 销售服务费	7.4.10.2	273,909.52	46,450.80
4. 投资顾问费		-	-
5. 利息支出		-	-
其中：卖出回购金融资产支出		-	-
6. 信用减值损失	7.4.7.17	-	-
7. 税金及附加		-	-
8. 其他费用	7.4.7.18	27,338.74	7,621.17
三、利润总额（亏损总额以“-”号填列）		32,391,404.73	2,397,046.79
减：所得税费用		-	-
四、净利润（净亏损以“-”号填列）		32,391,404.73	2,397,046.79
五、其他综合收益的税后净额		-	-
六、综合收益总额		32,391,404.73	2,397,046.79

7.3 净资产变动表

会计主体：信澳优势产业混合型证券投资基金

本报告期：2025 年 1 月 1 日至 2025 年 12 月 31 日

单位：人民币元

项目	本期 2025 年 1 月 1 日至 2025 年 12 月 31 日		
	实收基金	未分配利润	净资产合计
一、上期期末净资产	40,561,738.40	9,051,132.99	49,612,871.39
二、本期期初净资产	40,561,738.40	9,051,132.99	49,612,871.39
三、本期增减变动额（减少以	11,416,597.31	66,458,919.07	77,875,516.38

“-”号填列)			
(一)、综合收益总额	-	32,391,404.73	32,391,404.73
(二)、本期基金份额交易产生的净资产变动数(净资产减少以“-”号填列)	11,416,597.31	34,067,514.34	45,484,111.65
其中: 1.基金申购款	217,632,242.38	173,226,397.88	390,858,640.26
2.基金赎回款	-206,215,645.07	-139,158,883.54	-345,374,528.61
(三)、本期向基金份额持有人分配利润产生的净资产变动(净资产减少以“-”号填列)	-	-	-
四、本期期末净资产	51,978,335.71	75,510,052.06	127,488,387.77
项目	上年度可比期间 2024年1月1日至2024年12月31日		
	实收基金	未分配利润	净资产合计
一、上期期末净资产	13,847,232.36	-345,941.28	13,501,291.08
二、本期期初净资产	13,847,232.36	-345,941.28	13,501,291.08
三、本期增减变动额(减少以“-”号填列)	26,714,506.04	9,397,074.27	36,111,580.31
(一)、综合收益总额	-	2,397,046.79	2,397,046.79
(二)、本期基金份额交易产生的净资产变动数(净资产减少以“-”号填列)	26,714,506.04	7,000,027.48	33,714,533.52
其中: 1.基金申购款	73,125,478.60	11,217,736.26	84,343,214.86
2.基金赎回款	-46,410,972.56	-4,217,708.78	-50,628,681.34
(三)、本期向基金份额持有	-	-	-

人分配利润产生的净资产变动（净资产减少以“-”号填列）			
四、本期期末净资产	40,561,738.40	9,051,132.99	49,612,871.39

报表附注为财务报表的组成部分。

本报告页码（序号）从 7.1 至 7.4，财务报表由下列负责人签署：

方敬

方敬

刘玉兰

基金管理人负责人

主管会计工作负责人

会计机构负责人

7.4 报表附注

7.4.1 基金基本情况

信澳优势产业混合型证券投资基金(以下简称“本基金”)经中国证券监督管理委员会(以下简称“中国证监会”)证监许可[2023]602号《关于准予信澳优势产业混合型证券投资基金注册的批复》核准,由信达澳亚基金管理有限公司依照《中华人民共和国证券投资基金法》和《信澳优势产业混合型证券投资基金基金合同》负责公开募集。本基金为契约型开放式,存续期限不定,首次设立募集不包括认购资金利息共募集人民币336,206,202.56元,业经普华永道中天会计师事务所(特殊普通合伙)普华永道中天验字(2023)第0265号验资报告予以验证。经向中国证监会备案,《信澳优势产业混合型证券投资基金基金合同》于2023年5月29日正式生效,基金合同生效日的基金份额总额为336,255,891.87份,其中认购资金利息折合49,689.31份基金份额。本基金的基金管理人为信达澳亚基金管理有限公司,基金托管人为恒丰银行股份有限公司(“恒丰银行”)。

根据《信澳优势产业混合型证券投资基金招募说明书》,本基金根据认购/申购费用、赎回费、销售服务费收取方式的不同,将基金份额分为A类和C类基金份额。在投资人认购/申购时收取认购/申购费用,在赎回时根据持有期限收取赎回费用,并不再从本类别基金资产中计提销售服务费的基金份额,称为A类基金份额;在投资人认购/申购时不收取认购/申购费用,在赎回时根据持有期限收取赎回费用,并从本类别基金资产中计提销售服务费的基金份额,称为C类基金份额。本基金A类、C类基金份额分别设

置基金代码，分别计算和公告基金份额净值和基金份额累计净值。

根据《中华人民共和国证券投资基金法》和《信澳优势产业混合型证券投资基金基金合同》的有关规定，本基金的投资范围为具有良好流动性的金融工具，包括国内依法发行上市的股票(包括主板、创业板及其他经中国证监会核准或注册上市的股票)、存托凭证、港股通标的股票、债券(包括国债、央行票据、金融债、企业债、公司债、公开发行的次级债、地方政府债券、政府支持机构债、中期票据、可转换债券(含可分离交易可转债的纯债部分)、可交换债券、短期融资券、超短期融资券等)、资产支持证券、债券回购、货币市场工具、同业存单、银行存款、股指期货以及法律法规或中国证监会允许基金投资的其他金融工具(但须符合中国证监会相关规定)。本基金的投资组合比例为：本基金股票及存托凭证资产占基金资产的比例为 60%-95%，其中港股通标的股票占股票资产的比例不超过 50%；本基金每个交易日日终在扣除股指期货合约需缴纳的交易保证金后，基金保留的现金以及投资于到期日在一年以内的政府债券的比例合计不低于基金资产净值的 5%；其中现金不包括结算备付金、存出保证金和应收申购款等。

本基金的业绩比较基准为：中证 800 指数收益率×90%+中证港股通综合指数收益率×5%+银行活期存款利率(税后)×5%。

本财务报表由本基金的基金管理人信达澳亚基金管理有限公司于审计报告日批准报出。

7.4.2 会计报表的编制基础

本基金的财务报表按照财政部于 2006 年 2 月 15 日及以后期间颁布的《企业会计准则—基本准则》、各项具体会计准则、《资产管理产品相关会计处理规定》及其他相关规定(以下合称“企业会计准则”)、中国证监会颁布的《证券投资基金信息披露 XBRL 模板第 3 号<年度报告和中期报告>》、中国证券投资基金业协会(以下简称“中国基金业协会”)颁布的《证券投资基金会计核算业务指引》、《信澳优势产业混合型证券投资基金基金合同》和在财务报表附注 7.4.4 所列示的中国证监会、中国基金业协会发布的有关规定及允许的基金行业实务操作编制。

本财务报表以持续经营为基础编制。

7.4.3 遵循企业会计准则及其他有关规定的声明

本基金 2025 年度财务报表符合企业会计准则的要求，真实、完整地反映了本基金

2025 年 12 月 31 日的财务状况以及 2025 年度的经营成果和净资产变动情况等有关信息。

7.4.4 重要会计政策和会计估计

7.4.4.1 会计年度

本基金会计年度为公历 1 月 1 日起至 12 月 31 日止。

7.4.4.2 记账本位币

本基金的记账本位币为人民币。

7.4.4.3 金融资产和金融负债的分类

金融工具，是指形成一方的金融资产并形成其他方的金融负债或权益工具的合同。当本基金成为金融工具合同的一方时，确认相关的金融资产、金融负债或权益工具。

(1) 金融资产

金融资产于初始确认时分类为：以摊余成本计量的金融资产、以公允价值计量且其变动计入其他综合收益的金融资产及以公允价值计量且其变动计入当期损益的金融资产。金融资产的分类取决于本基金管理金融资产的商业模式和金融资产的合同现金流量特征。本基金现无金融资产分类为以公允价值计量且其变动计入其他综合收益的金融资产。

债务工具

本基金持有的债务工具是指从发行方角度分析符合金融负债定义的工具，分别采用以下两种方式进行计量：

以摊余成本计量：

本基金管理以摊余成本计量的金融资产的商业模式为以收取合同现金流量为目标，且以摊余成本计量的金融资产的合同现金流量特征与基本借贷安排相一致，即在特定日期产生的现金流量，仅为对本金和以未偿付本金金额为基础的利息的支付。本基金持有的以摊余成本计量的金融资产主要为银行存款、买入返售金融资产和其他各类应收款项等。

以公允价值计量且其变动计入当期损益：

本基金将持有的未划分为以摊余成本计量的债务工具，以公允价值计量且其变动计入当期损益。本基金持有的以公允价值计量且其变动计入当期损益的金融资产主要为债

券投资和资产支持证券投资，在资产负债表中以交易性金融资产列示。

权益工具

权益工具是指从发行方角度分析符合权益定义的工具。本基金将对其没有控制、共同控制和重大影响的权益工具(主要为股票投资)按照公允价值计量且其变动计入当期损益，在资产负债表中列示为交易性金融资产。

(2)金融负债

金融负债于初始确认时分类为以摊余成本计量的金融负债和以公允价值计量且其变动计入当期损益的金融负债。本基金目前暂无金融负债分类为以公允价值计量且其变动计入当期损益的金融负债。本基金持有的以摊余成本计量的金融负债包括卖出回购金融资产款和其他各类应付款项等。

(3)衍生金融工具

本基金将持有的衍生金融工具以公允价值计量且其变动计入当期损益，在资产负债表中列示为衍生金融资产/负债。

7.4.4.4 金融资产和金融负债的初始确认、后续计量和终止确认

金融资产或金融负债在初始确认时以公允价值计量。对于以公允价值计量且其变动计入当期损益的金融资产和金融负债，相关交易费用计入当期损益；对于支付的价款中包含的债券或资产支持证券起息日或上次除息日至购买日止的利息，确认为应计利息，包含在交易性金融资产的账面价值中。对于其他类别的金融资产和金融负债，相关交易费用计入初始确认金额。

对于以公允价值计量且其变动计入当期损益的金融资产，按照公允价值进行后续计量；对于应收款项和其他金融负债采用实际利率法，以摊余成本进行后续计量。

本基金对于以摊余成本计量的金融资产，以预期信用损失为基础确认损失准备。

本基金考虑有关过去事项、当前状况以及对未来经济状况的预测等合理且有依据的信息，以发生违约的风险为权重，计算合同应收的现金流量与预期能收到的现金流量之间差额的现值的概率加权金额，确认预期信用损失。

于每个资产负债表日，本基金对于处于不同阶段的金融工具的预期信用损失分别进行计量。金融工具自初始确认后信用风险未显著增加的，处于第一阶段，本基金按照未来 12 个月内的预期信用损失计量损失准备；金融工具自初始确认后信用风险已显著增加但尚未发生信用减值的，处于第二阶段，本基金按照该工具整个存续期的预期信用损

失计量损失准备；金融工具自初始确认后已经发生信用减值的，处于第三阶段，本基金按照该工具整个存续期的预期信用损失计量损失准备。

对于在资产负债表日具有较低信用风险的金融工具，本基金假设其信用风险自初始确认后并未显著增加，认定为处于第一阶段的金融工具，按照未来 12 个月内的预期信用损失计量损失准备。

本基金对于处于第一阶段和第二阶段的金融工具，按照其未扣除减值准备的账面余额和实际利率计算利息收入。对于处于第三阶段的金融工具，按照其账面余额减已计提减值准备后的摊余成本和实际利率计算利息收入。

本基金将计提或转回的损失准备计入当期损益。

金融资产满足下列条件之一的，予以终止确认：(1)收取该金融资产现金流量的合同权利终止；(2)该金融资产已转移，且本基金将金融资产所有权上几乎所有的风险和报酬转移给转入方；或者(3)该金融资产已转移，虽然本基金既没有转移也没有保留金融资产所有权上几乎所有的风险和报酬，但是放弃了对该金融资产控制。

金融资产终止确认时，其账面价值与收到的对价的差额，计入当期损益。

当金融负债的现时义务全部或部分已经解除时，终止确认该金融负债或义务已解除的部分。终止确认部分的账面价值与支付的对价之间的差额，计入当期损益。

7.4.4.5 金融资产和金融负债的估值原则

本基金持有的股票投资、债券投资、资产支持证券投资和衍生工具按如下原则确定公允价值并进行估值：

(1)存在活跃市场的金融工具按其估值日的市场交易价格确定公允价值；估值日无交易且最近交易日后未发生影响公允价值计量的重大事件的，按最近交易日的市场交易价格确定公允价值。有充足证据表明估值日或最近交易日的市场交易价格不能真实反映公允价值的，应对市场交易价格进行调整，确定公允价值。与上述投资品种相同，但具有不同特征的，应以相同资产或负债的公允价值为基础，并在估值技术中考虑不同特征因素的影响。特征是指对资产出售或使用的限制等，如果该限制是针对资产持有者的，那么在估值技术中不应将该限制作为特征考虑。此外，基金管理人不应考虑因大量持有相关资产或负债所产生的溢价或折价。

(2)当金融工具不存在活跃市场，采用在当前情况下适用并且有足够可利用数据和其他信息支持的估值技术确定公允价值。采用估值技术时，优先使用可观察输入值，只有

在无法取得相关资产或负债可观察输入值或取得不切实可行的情况下，才可以使用不可观察输入值。

(3)如经济环境发生重大变化或证券发行人发生影响金融工具价格的重大事件，应对估值进行调整并确定公允价值。

7.4.4.6 金融资产和金融负债的抵销

本基金持有的资产和承担的负债基本为金融资产和金融负债。当本基金 1)具有抵销已确认金额的法定权利且该种法定权利现在是可执行的；且 2)交易双方准备按净额结算时，金融资产与金融负债按抵销后的净额在资产负债表中列示。

7.4.4.7 实收基金

实收基金为对外发行基金份额所募集的总金额在扣除损益平准金分摊部分后的余额。由于申购和赎回引起的实收基金变动分别于基金申购确认日及基金赎回确认日认列。上述申购和赎回分别包括基金转换所引起的转入基金的实收基金增加和转出基金的实收基金减少。

本基金发行的份额作为可回售工具具备以下特征：(1)赋予基金份额持有人在基金清算时按比例份额获得该基金净资产的权利，这里所指基金净资产是扣除所有优先于该基金份额对基金资产要求权之后的剩余资产；这里所指按比例份额是清算时将基金的净资产分拆为金额相等的单位，并且将单位金额乘以基金份额持有人所持有的单位数量；(2)该工具所属的类别次于其他所有工具类别，即本基金份额在归属于该类别前无须转换为另一种工具，且在清算时对基金资产没有优先于其他工具的要求权；(3)该工具所属的类别中(该类别次于其他所有工具类别)，所有工具具有相同的特征(例如它们必须都具有可回售特征，并且用于计算回购或赎回价格的公式或其他方法都相同)；(4)除了发行方应当以现金或其他金融资产回购或赎回该基金份额的合同义务外，该工具不满足金融负债定义中的任何其他特征；(5)该工具在存续期内的预计现金流量总额，应当实质上基于该基金存续期内基金的损益、已确认净资产的变动、已确认和未确认净资产的公允价值变动(不包括本基金的任何影响)。

可回售工具，是指根据合同约定，持有方有权将该工具回售给发行方以获取现金或其他金融资产的权利，或者在未来某一不确定事项发生或者持有方死亡或退休时，自动回售给发行方的金融工具。

本基金没有同时具备下列特征的其他金融工具或合同：(1)现金流量总额实质上基于基金的损益、已确认净资产的变动、已确认和未确认净资产的公允价值变动(不包括该基金或合同的任何影响)；(2)实质上限制或固定了上述工具持有方所获得的剩余回报。

本基金将实收基金分类为权益工具，列报于净资产。

7.4.4.8 损益平准金

损益平准金包括已实现平准金和未实现平准金。已实现平准金指在申购或赎回基金份额时，申购或赎回款项中包含的按累计未分配的已实现损益占净资产比例计算的金额。未实现平准金指在申购或赎回基金份额时，申购或赎回款项中包含的按累计未实现损益占净资产比例计算的金额。损益平准金于基金申购确认日或基金赎回确认日认列，并于期末全额转入未分配利润/(累计亏损)。

7.4.4.9 收入/(损失)的确认和计量

股票投资在持有期间应取得的现金股利扣除由上市公司代扣代缴的个人所得税后的净额确认为投资收益。债券投资和资产支持证券投资在持有期间应取得的按票面利率(对于贴现债为按发行价计算的利率)或合同利率计算的利息扣除在适用情况下由债券和资产支持证券发行企业代扣代缴的个人所得税及由基金管理人缴纳的增值税后的净额确认为投资收益。

以公允价值计量且其变动计入当期损益的金融资产在持有期间的公允价值变动扣除按票面利率(对于贴现债为按发行价计算的利率)或合同利率计算的利息及在适用情况下公允价值变动产生的预估增值税后的净额确认为公允价值变动损益；于处置时，其处置价格与初始确认金额之间的差额扣除相关交易费用及在适用情况下由基金管理人缴纳的增值税后的净额确认为投资收益，其中包括从公允价值变动损益结转的公允价值累计变动额。

应收款项在持有期间确认的利息收入按实际利率法计算，实际利率法与直线法差异较小的则按直线法计算。

7.4.4.10 费用的确认和计量

本基金的管理人报酬、托管费和销售服务费在费用涵盖期间按基金合同约定的费率和计算方法确认。

以摊余成本计量的金融负债在持有期间确认的利息支出按实际利率法计算，实际利

率法与直线法差异较小的则按直线法计算。

7.4.4.11 基金的收益分配政策

本基金同一类别的每一基金份额享有同等分配权。本基金收益以现金形式分配，但基金份额持有人可选择现金红利或将现金红利按分红除权日的基金份额净值自动转为基金份额进行再投资。若期末未分配利润中的未实现部分为正数，包括基金经营活动产生的未实现损益以及基金份额交易产生的未实现平准金等，则期末可供分配利润的金额为期末未分配利润中的已实现部分；若期末未分配利润的未实现部分为负数，则期末可供分配利润的金额为期末未分配利润，即已实现部分相抵未实现部分后的余额。

经宣告的拟分配基金收益于分红除权日从净资产转出。

7.4.4.12 外币交易

外币交易按交易发生日的即期汇率将外币金额折算为人民币入账。

以公允价值计量的外币非货币性项目，于估值日采用估值日的即期汇率折算为人民币，所产生的折算差额直接计入公允价值变动损益科目。

7.4.4.13 分部报告

本基金以内部组织结构、管理要求、内部报告制度为依据确定经营分部，以经营分部为基础确定报告分部并披露分部信息。

经营分部是指本基金内同时满足下列条件的组成部分：(1)该组成部分能够在日常活动中产生收入、发生费用；(2)本基金的基金管理人能够定期评价该组成部分的经营成果，以决定向其配置资源、评价其业绩；(3)本基金能够取得该组成部分的财务状况、经营成果和现金流量等有关会计信息。如果两个或多个经营分部具有相似的经济特征，并且满足一定条件的，则合并为一个经营分部。

本基金目前以一个单一的经营分部运作，不需要披露分部信息。

7.4.4.14 其他重要的会计政策和会计估计

根据本基金的估值原则和中国证监会允许的基金行业估值实务操作，本基金确定以下类别股票投资、债券投资和资产支持证券投资的公允价值时采用的估值方法及其关键假设如下：

(1)对于证券交易所上市的股票和债券，若出现重大事项停牌或交易不活跃(包括涨

跌停时的交易不活跃)等情况,本基金根据中国证监会公告[2017]13号《中国证监会关于证券投资基金估值业务的指导意见》,根据具体情况采用《关于发布中基协(AMAC)基金行业股票估值指数的通知》提供的指数收益法、市盈率法、现金流量折现法等估值技术进行估值。

(2)对于在锁定期内的非公开发行股票、首次公开发行股票时公司股东公开发售股份、通过大宗交易取得的带限售期的股票等流通受限股票,根据中国基金业协会中基协发[2017]6号《关于发布<证券投资基金投资流通受限股票估值指引(试行)>的通知》之附件《证券投资基金投资流通受限股票估值指引(试行)》(以下简称“指引”),按估值日在证券交易所上市交易的同一股票的公允价值扣除中证指数有限公司根据指引所独立提供的该流通受限股票剩余限售期对应的流动性折扣后的价值进行估值。

(3)对于在证券交易所上市或挂牌转让的固定收益品种(可转换债券除外)及在银行间同业市场交易的固定收益品种,根据中国证监会公告[2017]13号《中国证监会关于证券投资基金估值业务的指导意见》及中国基金业协会中基协字[2022]566号《关于发布<关于固定收益品种的估值处理标准>的通知》之附件《关于固定收益品种的估值处理标准》采用估值技术确定公允价值。本基金持有的证券交易所上市或挂牌转让的固定收益品种(可转换债券除外),按照中证指数有限公司所独立提供的估值结果确定公允价值。本基金持有的银行间同业市场固定收益品种按照中债金融估值中心有限公司所独立提供的估值结果确定公允价值。

7.4.5 会计政策和会计估计变更以及差错更正的说明

7.4.5.1 会计政策变更的说明

本基金本报告期未发生会计政策变更。

7.4.5.2 会计估计变更的说明

本基金本报告期无需要说明的会计估计变更。

7.4.5.3 差错更正的说明

本基金本报告期间无重大会计差错的内容和更正金额。

7.4.6 税项

根据财政部、国家税务总局财税[2002]128号《关于开放式证券投资基金有关税收

问题的通知》、财税[2008]1 号《关于企业所得税若干优惠政策的通知》、财税[2012]85 号《关于实施上市公司股息红利差别化个人所得税政策有关问题的通知》、财税[2014]81 号《财政部国家税务总局证监会关于沪港股票市场交易互联互通机制试点有关税收政策的通知》、财税[2015]101 号《关于上市公司股息红利差别化个人所得税政策有关问题的通知》、财税[2016]36 号《关于全面推开营业税改征增值税试点的通知》、财税[2016]46 号《关于进一步明确全面推开营改增试点金融业有关政策的通知》、财税[2016]70 号《关于金融机构同业往来等增值税政策的补充通知》、财税[2016]127 号《财政部国家税务总局证监会关于深港股票市场交易互联互通机制试点有关税收政策的通知》、财税[2016]140 号《关于明确金融房地产开发教育辅助服务等增值税政策的通知》、财税[2017]2 号《关于资管产品增值税政策有关问题的补充通知》、财税[2017]56 号《关于资管产品增值税有关问题的通知》、财税[2017]90 号《关于租入固定资产进项税额抵扣等增值税政策的通知》、财政部、国家税务总局公告 2025 年第 4 号《关于国债等债券利息收入增值税政策的公告》及其他相关财税法规和实务操作，主要税项列示如下：

(1)资管产品运营过程中发生的增值税应税行为，以资管产品管理人为增值税纳税人。资管产品管理人运营资管产品过程中发生的增值税应税行为，暂适用简易计税方法，按照 3%的征收率缴纳增值税。

对证券投资基金管理人运用基金买卖股票、债券的转让收入免征增值税，对除持有金融债券外的金融同业往来利息收入亦免征增值税。自 2025 年 8 月 8 日起，对在该日期之后(含当日)新发行的国债、地方政府债券、金融债券的利息收入，恢复征收增值税。对在该日期之前已发行的国债、地方政府债券、金融债券(包含在 2025 年 8 月 8 日之后续发行的部分)的利息收入，免征增值税直至债券到期。资管产品管理人运营资管产品提供的贷款服务，以产生的利息及利息性质的收入为销售额。

(2)对基金从证券市场中取得的收入，包括买卖股票、债券的差价收入，股票的股息、红利收入，债券的利息收入及其他收入，暂不征收企业所得税。

(3)对基金取得的企业债券利息收入，应由发行债券的企业在向基金支付利息时代扣代缴 20%的个人所得税。对基金从上市公司取得的股息红利所得，持股期限在 1 个月以内(含 1 个月)的，其股息红利所得全额计入应纳税所得额；持股期限在 1 个月以上至 1 年(含 1 年)的，暂减按 50%计入应纳税所得额；持股期限超过 1 年的，暂免征收个人所得税。对基金持有的上市公司限售股，解禁后取得的股息、红利收入，按照上述规定计算纳税，持股时间自解禁日起计算；解禁前取得的股息、红利收入继续暂减按 50%计入

应纳税所得额。上述所得统一适用 20% 的税率计征个人所得税。

对基金通过沪港通或深港通投资香港联交所上市 H 股取得的股息红利，H 股公司应向中国证券登记结算有限责任公司(以下简称“中国结算”)提出申请，由中国结算向 H 股公司提供内地个人投资者名册，H 股公司按照 20% 的税率代扣个人所得税。基金通过沪港通或深港通投资香港联交所上市的非 H 股取得的股息红利，由中国结算按照 20% 的税率代扣个人所得税。

(4)基金卖出股票按 0.1% 的税率缴纳股票交易印花税，买入股票不征收股票交易印花税。根据财政部、国家税务总局公告 2023 年第 39 号《关于减半征收证券交易印花税的公告》，自 2023 年 8 月 28 日起，证券交易印花税实施减半征收。基金通过沪港通/深港通买卖、继承、赠与联交所上市股票，按照香港特别行政区现行税法规定缴纳印花税。

(5)本基金的城市维护建设税、教育费附加和地方教育附加等税费按照实际缴纳增值税额的适用比例计算缴纳。

7.4.7 重要财务报表项目的说明

7.4.7.1 货币资金

单位：人民币元

项目	本期末 2025 年 12 月 31 日	上年度末 2024 年 12 月 31 日
活期存款	40,265.17	2,522,668.32
等于：本金	40,256.25	2,522,339.41
加：应计利息	8.92	328.91
定期存款	-	-
等于：本金	-	-
加：应计利息	-	-
其中：存款期限 1 个月以内	-	-
存款期限 1-3 个月	-	-
存款期限 3 个月以上	-	-
其他存款	7,944,627.43	2,702,431.59

等于：本金	7,944,483.44	2,702,330.81
加：应计利息	143.99	100.78
合计	7,984,892.60	5,225,099.91

注：其他存款余额为存放在证券经纪商基金专用证券账户的证券交易结算资金。

7.4.7.2 交易性金融资产

单位：人民币元

项目	本期末 2025 年 12 月 31 日			
	成本	应计利息	公允价值	公允价值变动
股票	100,060,851.01	-	112,313,467.16	12,252,616.15
贵金属投资-金交所黄金合约	-	-	-	-
债券	交易所市场	-	-	-
	银行间市场	-	-	-
	合计	-	-	-
资产支持证券	-	-	-	-
基金	-	-	-	-
其他	-	-	-	-
合计	100,060,851.01	-	112,313,467.16	12,252,616.15
项目	上年度末 2024 年 12 月 31 日			
	成本	应计利息	公允价值	公允价值变动
股票	41,886,151.07	-	42,618,194.58	732,043.51
贵金属投资-金交所黄金合约	-	-	-	-

债券	交易所市场	-	-	-	-
	银行间市场	-	-	-	-
	合计	-	-	-	-
资产支持证券		-	-	-	-
基金		-	-	-	-
其他		-	-	-	-
合计		41,886,151.07	-	42,618,194.58	732,043.51

7.4.7.3 衍生金融资产/负债

7.4.7.3.1 衍生金融资产/负债期末余额

本基金本期末及上年度末无衍生金融资产/负债。

7.4.7.4 买入返售金融资产

7.4.7.4.1 各项买入返售金融资产期末余额

单位：人民币元

项目	本期末 2025 年 12 月 31 日	
	账面余额	其中：买断式逆回购
交易所市场	-	-
银行间市场	-	-
合计	-	-
项目	上年度末 2024 年 12 月 31 日	
	账面余额	其中：买断式逆回购
交易所市场	6,678,000.00	-
银行间市场	-	-
合计	6,678,000.00	-

注：本基金本期末无买入返售金融资产。

7.4.7.4.2 期末买断式逆回购交易中取得的债券

本基金本期末及上年度末无买断式逆回购交易中取得的债券。

7.4.7.5 其他资产

单位：人民币元

项目	本期末 2025 年 12 月 31 日	上年度末 2024 年 12 月 31 日
应收利息	-	-
其他应收款	13,500.00	13,500.00
待摊费用	-	-
合计	13,500.00	13,500.00

注：其他应收款为本产品处于小微基金期间公司应承担的费用。

7.4.7.6 其他负债

单位：人民币元

项目	本期末 2025 年 12 月 31 日	上年度末 2024 年 12 月 31 日
应付券商交易单元保证金	-	-
应付赎回费	786.32	0.58
应付证券出借违约金	-	-
应付交易费用	-	-
其中：交易所市场	-	-
银行间市场	-	-
应付利息	-	-
预提费用	20,380.84	-
合计	21,167.16	0.58

7.4.7.7 实收基金

信澳优势产业混合 A

金额单位：人民币元

项目	本期 2025 年 1 月 1 日至 2025 年 12 月 31 日	
	基金份额(份)	账面金额
上年度末	5,741,289.91	5,741,289.91
本期申购	29,404,164.49	29,404,164.49
本期赎回（以“-”号填列）	-23,128,210.47	-23,128,210.47
本期末	12,017,243.93	12,017,243.93

信澳优势产业混合 C

金额单位：人民币元

项目	本期 2025 年 1 月 1 日至 2025 年 12 月 31 日	
	基金份额(份)	账面金额
上年度末	34,820,448.49	34,820,448.49
本期申购	188,228,077.89	188,228,077.89
本期赎回（以“-”号填列）	-183,087,434.60	-183,087,434.60
本期末	39,961,091.78	39,961,091.78

注：申购含红利再投、转换入份额(若有)；赎回含转换出份额(若有)。

7.4.7.8 未分配利润

信澳优势产业混合 A

单位：人民币元

项目	已实现部分	未实现部分	未分配利润合计
上年度末	1,153,020.93	186,272.81	1,339,293.74
本期期初	1,153,020.93	186,272.81	1,339,293.74
本期利润	5,455,541.54	4,710,058.47	10,165,600.01
本期基金份额交易产生的变动数	3,727,364.78	2,582,771.52	6,310,136.30
其中：基金申购款	14,877,566.75	8,797,031.74	23,674,598.49
基金赎回款	-11,150,201.97	-6,214,260.22	-17,364,462.19
本期已分配利润	-	-	-
本期末	10,335,927.25	7,479,102.80	17,815,030.05

信澳优势产业混合 C

单位：人民币元

项目	已实现部分	未实现部分	未分配利润合计
上年度末	6,593,252.00	1,118,587.25	7,711,839.25
本期期初	6,593,252.00	1,118,587.25	7,711,839.25
本期利润	15,415,290.55	6,810,514.17	22,225,804.72
本期基金份额交易产生的变动数	11,148,963.55	16,608,414.49	27,757,378.04
其中：基金申购款	91,701,315.76	57,850,483.63	149,551,799.39
基金赎回款	-80,552,352.21	-41,242,069.14	-121,794,421.35
本期已分配利润	-	-	-
本期末	33,157,506.10	24,537,515.91	57,695,022.01

7.4.7.9 存款利息收入

单位：人民币元

项目	本期	上年度可比期间
	2025 年 1 月 1 日至 2025 年 12 月 31 日	2024 年 1 月 1 日至 2024 年 12 月 31 日

	月 31 日	月 31 日
活期存款利息收入	7,194.23	2,945.00
定期存款利息收入	-	-
其他存款利息收入	3,660.38	1,227.12
结算备付金利息收入	-	-
其他	1,323.79	38.34
合计	12,178.40	4,210.46

注：其他存款利息收入为存放在证券经纪商基金专用证券账户的证券交易结算资金产生的利息收入。

7.4.7.10 股票投资收益——买卖股票差价收入

单位：人民币元

项目	本期 2025 年 1 月 1 日至 2025 年 12 月 31 日	上年度可比期间 2024 年 1 月 1 日至 2024 年 12 月 31 日
卖出股票成交总额	544,125,019.23	135,043,654.88
减：卖出股票成本总额	522,579,778.02	133,457,911.17
减：交易费用	878,181.31	253,237.78
买卖股票差价收入	20,667,059.90	1,332,505.93

7.4.7.11 基金投资收益

本基金本报告期及上年度可比期间内无基金投资收益。

7.4.7.12 债券投资收益

本基金本期及上年度可比期间无债券投资收益。

7.4.7.13 衍生工具收益

本基金本期及上年度可比期间无衍生工具收益。

7.4.7.14 股利收益

单位：人民币元

项目	本期 2025 年 1 月 1 日至 2025 年 12 月 31 日	上年度可比期间 2024 年 1 月 1 日至 2024 年 12 月 31 日
股票投资产生的股利收益	226,122.40	111,649.10
其中：证券出借权益补偿收入	-	-
基金投资产生的股利收益	-	-
合计	226,122.40	111,649.10

7.4.7.15 公允价值变动收益

单位：人民币元

项目名称	本期 2025年1月1日至2025年12月31日	上年度可比期间 2024年1月1日至2024年12月31日
1.交易性金融资产	11,520,572.64	970,824.73
——股票投资	11,520,572.64	970,824.73
——债券投资	-	-
——资产支持证券投资	-	-
——基金投资	-	-
——贵金属投资	-	-
——其他	-	-
2.衍生工具	-	-
——权证投资	-	-
3.其他	-	-
减：应税金融商品公允价值变动产生的预估增值税	-	-
合计	11,520,572.64	970,824.73

7.4.7.16 其他收入

单位：人民币元

项目	本期 2025年1月1日至2025年12月31日	上年度可比期间 2024年1月1日至2024年12月31日
基金赎回费收入	1,072,110.16	202,316.63
基金转换费收入	17,633.22	1,317.41
合计	1,089,743.38	203,634.04

7.4.7.17 信用减值损失

本基金本报告期及上年度可比期间内无信用减值损失。

7.4.7.18 其他费用

单位：人民币元

项目	本期 2025年1月1日至2025年12月31日	上年度可比期间 2024年1月1日至2024年12月31日
审计费用	4,123.29	-
信息披露费	14,137.00	-
证券出借违约金	-	-

组合费/存托服务费	67.06	19.41
其他	400.00	400.00
帐户维护费	2,120.55	4,500.00
银行结算费用	6,490.84	2,701.76
合计	27,338.74	7,621.17

7.4.8 或有事项、资产负债表日后事项的说明

7.4.8.1 或有事项

截至资产负债表日，本基金无需要说明的重大或有事项。

7.4.8.2 资产负债表日后事项

截至财务报告批准报出日，本基金无需要说明的资产负债表日后事项。

7.4.9 关联方关系

关联方名称	与本基金的关系
信达澳亚基金管理有限公司（“信达澳亚基金公司”）	基金管理人、注册登记机构、基金销售机构
恒丰银行股份有限公司（“恒丰银行”）	基金托管人
信达证券股份有限公司（“信达证券”）	基金管理人的控股股东、基金代销机构
East Topco Limited	基金管理人的股东
惠达新兴（北京）项目管理有限公司	基金管理人的参股公司
中国信达资产管理股份有限公司	对公司法人股东直接持股 20% 以上的股东

注：1、2024 年 7 月 10 日，经基金管理人的股东信达证券批准并完成审计评估后，基金管理人通过上海联合产权交易所公开挂牌转让其持有的信达新兴财富（北京）资产管理有限公司 60% 的股权给贵州盛云投资有限公司；完成股权转让后，信达新兴财富（北京）资产管理有限公司于 2024 年 9 月 29 日办理工商变更，更名为惠达新兴（北京）项目管理有限公司。

2、下述关联交易均在正常业务范围内按一般商业条款订立。

7.4.10 本报告期及上年度可比期间的关联方交易

7.4.10.1 通过关联方交易单元进行的交易

本基金本报告期及上年度可比期间内无通过关联方交易单元进行的交易。

7.4.10.2 关联方报酬

7.4.10.2.1 基金管理费

单位：人民币元

项目	本期	上年度可比期间
----	----	---------

	2025 年 1 月 1 日至 2025 年 12 月 31 日	2024 年 1 月 1 日至 2024 年 12 月 31 日
当期发生的基金应支付的管理费	734,030.55	154,792.05
其中：应支付销售机构的客户维护费	303,711.36	62,142.03
应支付基金管理人的净管理费	430,319.19	92,650.02

注：支付基金管理人的管理人报酬按前一日基金资产净值 1.2% 的年费率计提，每日计算，逐日累计至每月月末，按月支付。其计算公式为：日管理人报酬=前一日基金资产净值×1.2%/当年天数。

7.4.10.2.2 基金托管费

单位：人民币元

项目	本期 2025 年 1 月 1 日至 2025 年 12 月 31 日	上年度可比期间 2024 年 1 月 1 日至 2024 年 12 月 31 日
当期发生的基金应支付的托管费	122,338.40	25,798.61

注：支付基金托管人的托管费按前一日基金资产净值 0.2% 的年费率计提，每日计算，逐日累计至每月月末，按月支付。其计算公式为：日基金托管费=前一日基金资产净值×0.2%/当年天数。

7.4.10.2.3 销售服务费

单位：人民币元

获得销售服务费的各关联方名称	本期 2025 年 1 月 1 日至 2025 年 12 月 31 日		
	当期发生的基金应支付的销售服务费		
	信澳优势产业混合 A	信澳优势产业混合 C	合计
恒丰银行股份有限公司	-	23,662.89	23,662.89
信达澳亚基金公司	-	20,181.69	20,181.69
信达证券股份有限公司	-	-	-
合计	-	43,844.58	43,844.58
获得销售服务费的各关联方名称	上年度可比期间 2024 年 1 月 1 日至 2024 年 12 月 31 日		
	当期发生的基金应支付的销售服务费		
	信澳优势产业混合 A	信澳优势产业混合 C	合计
恒丰银行股份有限公司	-	7,392.41	7,392.41
信达澳亚基金公	-	6.87	6.87

司			
信达证券股份有限公司	-	-	-
合计	-	7,399.28	7,399.28

注：本基金 A 类基金份额不收取销售服务费，本基金 C 类份额的年销售服务费率 为 0.60%。销售服务费每日计提，按月支付，在次月初支付给注册登记机构，再由注册 登记机构计算并支付给各基金销售机构。其计算公式为：日销售服务费=前一日 C 类份 额的基金资产净值×0.60%/当年天数。

7.4.10.3 与关联方进行银行间同业市场的债券(含回购)交易

本基金本期及上年度可比期间无与关联方进行银行间同业市场的债券(含回购)交易。

7.4.10.4 报告期内转融通证券出借业务发生重大关联交易事项的说明

本基金本期及上年度可比期间无与关联方进行转融通证券出借交易。

7.4.10.5 各关联方投资本基金的情况

7.4.10.5.1 报告期内基金管理人运用固有资金投资本基金的情况

本期及上年度可比期间基金管理人无运用固有资金投资本基金。

7.4.10.5.2 报告期末除基金管理人之外的其他关联方投资本基金的情况

本年度末及上年度末无除基金管理人之外的其他关联方投资本基金的情况。

7.4.10.6 由关联方保管的银行存款余额及当期产生的利息收入

单位：人民币元

关联方名 称	本期 2025 年 1 月 1 日至 2025 年 12 月 31 日		上年度可比期间 2024 年 1 月 1 日至 2024 年 12 月 31 日	
	期末余额	当期利息收 入	期末余额	当期利息收 入
恒丰银行	40,265.17	7,194.23	2,522,668.32	2,945.00

注：本基金的银行存款由基金托管人恒丰银行保管，按银行同业利率计息。

7.4.10.7 本基金在承销期内参与关联方承销证券的情况

本基金本期及上年度可比期间无在承销期内参与关联方承销证券。

7.4.10.8 其他关联交易事项的说明

本基金本期及上年度可比期间无需要说明的其他关联交易事项。

7.4.11 利润分配情况

本基金本报告期无利润分配情况。

7.4.12 期末（2025 年 12 月 31 日）本基金持有的流通受限证券

7.4.12.1 因认购新发/增发证券而于期末持有的流通受限证券

本基金本期末无因认购新发/增发证券而于期末持有的流通受限证券。

7.4.12.2 期末持有的暂时停牌等流通受限股票

本基金本期末未持有暂时停牌等流通受限股票。

7.4.12.3 期末债券正回购交易中作为抵押的债券

7.4.12.3.1 银行间市场债券正回购

截至本报告期末 2025 年 12 月 31 日止，本基金无从事银行间市场债券正回购交易形成的卖出回购证券款余额，无作为质押的债券。

7.4.12.3.2 交易所市场债券正回购

截至本报告期末 2025 年 12 月 31 日止，本基金无从事证券交易所债券正回购交易形成的卖出回购证券款余额，无抵押债券。该类交易要求本基金在回购期内持有的证券交易所交易的债券和/或在新质押式回购下转入质押库的债券，按证券交易所规定的比例折算为标准券后，不低于债券回购交易的余额。

7.4.12.4 期末参与转融通证券出借业务的证券

截至本报告期末 2025 年 12 月 31 日，本基金未持有从事转融通证券出借业务交易的证券。

7.4.13 金融工具风险及管理

7.4.13.1 风险管理政策和组织架构

本基金为混合型基金，理论上其预期风险与预期收益高于债券型基金和货币市场基金，低于股票型基金。本基金的投资范围主要为具有良好流动性的股票投资和债券投资等。

本基金在日常经营活动中面临的与这些金融工具相关的风险主要包括信用风险、流动性风险及市场风险。本基金的基金管理人从事风险管理的主要目标是争取将以上风险

控制在限定的范围之内，使本基金在风险和收益之间取得最佳的平衡以实现“风险和收益相匹配”的风险收益目标。

本基金的基金管理人秉承全面风险管理的理念，将风险管理融入业务中，建立了由董事会风险控制委员会、经营层风险管理委员会、督察长、风险控制部、监察稽核部和相关业务部门构成的风险管理架构体系。在董事会下设立风险控制委员会，负责审定重大风险管理战略、风险政策和风险控制制度；在经营层面设立风险管理委员会，对公司风险管理和控制政策、程序的制定、风险限额的设定等提出意见和建议，讨论和制定公司日常经营过程中风险防范和控制措施；在业务操作层面的风险控制主要由风险控制部、监察稽核部负责督促与协调，各业务部门负责人为其所在部门的风险管理第一责任人，对本部门业务范围内的风险负有管控和及时报告的义务，员工在其岗位职责范围内承担相应风险管理责任。

本基金的基金管理人对于金融工具的风险管理方法主要是通过定性分析和定量分析的方法去估测各种风险产生的可能损失。从定性分析的角度出发，判断风险损失的严重程度和出现同类风险损失的频度。而从定量分析的角度出发，根据本基金的投资目标，结合基金资产所运用金融工具特征通过特定的风险量化指标、模型，日常的量化报告，确定风险损失的限度和相应置信程度，及时可靠地对各种风险进行监督、检查和评估，并通过相应决策，将风险控制在可承受的范围内。

7.4.13.2 信用风险

信用风险是指基金在交易过程中因交易对手未履行合约责任，或者基金所投资证券之发行人出现违约、拒绝支付到期本息等情况，导致基金资产损失和收益变化的风险。

本基金的基金管理人在交易前对交易对手的资信状况进行了充分的评估。本基金的银行存款存放在本基金的托管行恒丰银行与该银行存款相关的信用风险不重大。

本基金在交易所进行的交易均以中国证券登记结算有限责任公司为交易对手完成证券交收和款项清算，违约风险可能性很小；在银行间同业市场进行交易前均对交易对手进行信用评估并对证券交割方式进行限制以控制相应的信用风险。

本基金的基金管理人建立了信用风险管理流程，通过对投资品种信用等级评估来控制证券发行人的信用风险，且通过分散化投资以分散信用风险。

本基金债券投资的信用评级情况按《中国人民银行信用评级管理指导意见》设定的标准统计及汇总。

于本报告期末，本基金未持有债券投资。

7.4.13.3 流动性风险

流动性风险是指基金管理人未能以合理价格及时变现基金资产以支付投资者赎回款项的风险。本基金的流动性风险一方面来自于基金份额持有人可随时要求赎回其持有的基金份额，另一方面来自于投资品种所处的交易市场不活跃而带来的变现困难。

7.4.13.3.1 报告期内本基金组合资产的流动性风险分析

本基金的基金管理人严格按照《公开募集证券投资基金运作管理办法》、《货币市场基金监督管理办法》及《公开募集开放式证券投资基金流动性风险管理规定》等有关法规的要求建立健全开放式基金流动性风险管理的内部控制体系，审慎评估各类资产的流动性，针对性制定流动性风险管理措施，对本基金组合资产的流动性风险进行管理。

本基金的基金管理人采用监控基金组合资产持仓集中度指标、逆回购交易的到期日与交易对手的集中度、流动性受限资产比例、基金组合资产中 7 个工作日可变现资产的可变现价值以及压力测试等方式防范流动性风险，并于开放日对本基金的申购赎回情况进行监控，保持基金投资组合中的可用现金头寸与之相匹配，确保本基金资产的变现能力与投资者赎回需求的匹配与平衡。本基金的基金管理人在基金合同中设计了巨额赎回条款，约定在非常情况下赎回申请的处理方式，控制因开放申购赎回模式带来的流动性风险，有效保障基金持有人利益。

本基金主要投资于上市交易的证券，均能及时变现。此外，本基金可通过卖出回购金融资产方式借入短期资金应对流动性需求，其上限一般不超过基金持有的债券资产的公允价值。本基金于资产负债表日所持有的金融负债的合约约定剩余到期日均为一年以内且一般不计息，可赎回基金份额净值无固定到期日且不计息，因此账面余额一般即为未折现的合约到期现金流量。本报告期内，本基金未发生重大流动性风险事件。

7.4.13.4 市场风险

市场风险是指基金所持金融工具的公允价值或未来现金流量因所处市场各类价格因素的变动而发生波动的风险，包括利率风险、外汇风险和其他价格风险。

7.4.13.4.1 利率风险

利率风险是指金融工具的公允价值或现金流量受市场利率变动而发生波动的风险。

利率敏感性金融工具均面临由于市场利率上升而导致公允价值下降的风险，其中浮动利率类金融工具还面临每个付息期间结束根据市场利率重新定价时对于未来现金流影响的风险。

本基金的基金管理人定期对本基金面临的利率敏感性缺口进行监控，并通过调整投资组合的久期等方法对上述利率风险进行管理。

7.4.13.4.1.1 利率风险敞口

单位：人民币元

本期末 2025年12月31日	1年以内	1-5年	5年以上	不计息	合计
资产					
货币资金	7,984,892.60	-	-	-	7,984,892.60
交易性金融资产	-	-	-	112,313,467.16	112,313,467.16
应收申购款	4,503,645.81	-	-	4,922,804.57	9,426,450.38
其他资产	-	-	-	13,500.00	13,500.00
资产总计	12,488,538.41	-	-	117,249,771.73	129,738,310.14
负债					
应付赎回款	-	-	-	2,062,956.66	2,062,956.66
应付管理人报酬	-	-	-	107,952.89	107,952.89
应付托管费	-	-	-	17,992.14	17,992.14
应付销售服务费	-	-	-	39,853.52	39,853.52
其他负债	-	-	-	21,167.16	21,167.16
负债总计	-	-	-	2,249,922.37	2,249,922.37
利率敏感度缺口	12,488,538.41	-	-	114,999,849.36	127,488,387.77
上年度末 2024年12月31日	1年以内	1-5年	5年以上	不计息	合计
资产					
货币资金	5,225,099.91	-	-	-	5,225,099.91
交易性金融资产	-	-	-	42,618,194.58	42,618,194.58
买入返售金融资产	6,678,000.00	-	-	-	6,678,000.00
应收申购款	-	-	-	2,841,306.61	2,841,306.61
其他资产	-	-	-	13,500.00	13,500.00
资产总计	11,903,099.91	-	-	45,473,001.19	57,376,101.10
负债					
应付赎回款	-	-	-	7,713,256.34	7,713,256.34
应付管理人报酬	-	-	-	31,694.96	31,694.96
应付托管费	-	-	-	5,282.48	5,282.48
应付销售服务费	-	-	-	12,995.35	12,995.35
其他负债	-	-	-	0.58	0.58
负债总计	-	-	-	7,763,229.71	7,763,229.71

利率敏感度缺口	11,903,099.91	-	-	37,709,771.48	49,612,871.39
---------	---------------	---	---	---------------	---------------

注：上表按照合约规定的利率重新定价日或到期日孰早者对金融资产和金融负债的期限予以分类。

7.4.13.4.1.2 利率风险的敏感性分析

本报告期末，本基金未持有交易性债券资产，因此市场利率的变动对本基金资产净值无重大影响。

7.4.13.4.2 外汇风险

外汇风险是指金融工具的公允价值或未来现金流量因外汇汇率变动而发生波动的风险。于本报告期末及上年度末，本基金的所有资产及负债以人民币计价，因此无重大外汇风险。

本基金本年度末的所有资产和负债以人民币计价，因此无重大外汇风险。

7.4.13.4.3 其他价格风险

其他价格风险是指基金所持金融工具的公允价值或未来现金流量因除市场利率和外汇汇率以外的市场价格因素变动而发生波动的风险。本基金所面临的其他价格风险来源于单个证券发行主体自身经营情况或特殊事项的影响，也可能来源于证券市场整体波动的影响。

本基金通过投资组合的分散化降低其他价格风险，此外，本基金的基金管理人每日对本基金所持有的证券价格实施监控，定期运用多种定量方法对基金进行风险度量，包括 VaR(Value at Risk) 指标等来测试本基金面临的潜在价格风险，及时可靠地对风险进行跟踪和控制。

7.4.13.4.3.1 其他价格风险敞口

金额单位：人民币元

项目	本期末 2025 年 12 月 31 日		上年度末 2024 年 12 月 31 日	
	公允价值	占基金 资产净 值比例 (%)	公允价值	占基金 资产净 值比例 (%)
交易性金融资产—股票投资	112,313,467.16	88.10	42,618,194.58	85.90
交易性金融资产—贵金属	-	-	-	-

投资				
衍生金融资产—权证投资	-	-	-	-
其他	-	-	-	-
合计	112,313,467.16	88.10	42,618,194.58	85.90

7.4.13.4.3.2 其他价格风险的敏感性分析

假设	除中证 800 指数以外的其他市场变量保持不变		
分析	相关风险变量的变动	对资产负债表日基金资产净值的影响金额（单位：人民币元）	
		本期末 2025 年 12 月 31 日	上年度末 2024 年 12 月 31 日
	中证 800 指数上升 5%	8,748,297.35	3,280,535.53
	中证 800 指数下降 5%	-8,748,297.35	-3,280,535.53

7.4.14 公允价值

7.4.14.1 金融工具公允价值计量的方法

公允价值计量结果所属的层次，由对公允价值计量整体而言具有重要意义的输入值所属的最低层次决定：

第一层次：相同资产或负债在活跃市场上未经调整的报价。

第二层次：除第一层次输入值外相关资产或负债直接或间接可观察的输入值。

第三层次：相关资产或负债的不可观察输入值。

7.4.14.2 持续的以公允价值计量的金融工具

7.4.14.2.1 各层次金融工具的公允价值

单位：人民币元

公允价值计量结果所属的层次	本期末 2025 年 12 月 31 日	上年度末 2024 年 12 月 31 日
第一层次	112,313,467.16	42,618,194.58
第二层次	-	-
第三层次	-	-
合计	112,313,467.16	42,618,194.58

7.4.14.2.2 公允价值所属层次间的重大变动

本基金以导致各层次之间转换的事项发生日为确认各层次之间转换的时点。

对于证券交易所上市的证券，若出现重大事项停牌、交易不活跃(包括涨跌停时的

交易不活跃)、或属于非公开发行等情况,本基金不会于停牌日至交易恢复活跃日期间、交易不活跃期间及限售期间将相关证券的公允价值列入第一层次;并根据估值调整中采用的不可观察输入值对于公允价值的影响程度,确定相关证券的公允价值应属第二层次还是第三层次。

7.4.14.3 非持续的以公允价值计量的金融工具的说明

本基金本报告期末及上年度末均未持有非持续的以公允价值计量的金融工具。

7.4.14.4 不以公允价值计量的金融工具的相关说明

本基金持有的不以公允价值计量的金融工具为以摊余成本计量的金融资产和金融负债,这些金融工具因其剩余期限较短,所以其账面价值与公允价值相若。

7.4.15 有助于理解和分析会计报表需要说明的其他事项

本报告期内本基金管理人主动承担了本基金部分基金费用,如审计费用、信息披露费等。

§8 投资组合报告

8.1 期末基金资产组合情况

金额单位:人民币元

序号	项目	金额	占基金总资产的比例 (%)
1	权益投资	112,313,467.16	86.57
	其中:股票	112,313,467.16	86.57
2	基金投资	-	-
3	固定收益投资	-	-
	其中:债券	-	-
	资产支持证券	-	-
4	贵金属投资	-	-
5	金融衍生品投资	-	-
6	买入返售金融资产	-	-
	其中:买断式回购的买入返售金融资产	-	-
7	银行存款和结算备付金合计	7,984,892.60	6.15
8	其他各项资产	9,439,950.38	7.28
9	合计	129,738,310.14	100.00

8.2 期末按行业分类的股票投资组合

8.2.1 报告期末按行业分类的境内股票投资组合

金额单位：人民币元

代码	行业类别	公允价值	占基金资产净值比例 (%)
A	农、林、牧、渔业	-	-
B	采矿业	-	-
C	制造业	109,792,163.16	86.12
D	电力、热力、燃气及水生产和供应业	-	-
E	建筑业	-	-
F	批发和零售业	-	-
G	交通运输、仓储和邮政业	-	-
H	住宿和餐饮业	-	-
I	信息传输、软件和信息技术服务业	2,521,304.00	1.98
J	金融业	-	-
K	房地产业	-	-
L	租赁和商务服务业	-	-
M	科学研究和技术服务业	-	-
N	水利、环境和公共设施管理业	-	-
O	居民服务、修理和其他服务业	-	-
P	教育	-	-
Q	卫生和社会工作	-	-
R	文化、体育和娱乐业	-	-
S	综合	-	-
	合计	112,313,467.16	88.10

8.2.2 报告期末按行业分类的港股通投资股票投资组合

本报告期末未持有港股通股票。

8.3 期末按公允价值占基金资产净值比例大小排序的所有股票投资明细

金额单位：人民币元

序号	股票代码	股票名称	数量(股)	公允价值	占基金资产净值比例 (%)
1	002837	英维克	112,000	11,971,680.00	9.39
2	300308	中际旭创	19,500	11,895,000.00	9.33
3	300502	新易盛	27,400	11,806,112.00	9.26
4	301338	凯格精机	127,100	11,198,781.00	8.78
5	301128	强瑞技术	106,500	10,746,915.00	8.43

6	688519	南亚新材	97,278	7,865,899.08	6.17
7	688183	生益电子	80,038	7,658,836.22	6.01
8	300394	天孚通信	33,800	6,862,414.00	5.38
9	688668	鼎通科技	41,507	5,146,868.00	4.04
10	300476	胜宏科技	17,200	4,946,376.00	3.88
11	600183	生益科技	60,200	4,298,882.00	3.37
12	002384	东山精密	48,000	4,063,200.00	3.19
13	300136	信维通信	44,100	2,734,200.00	2.14
14	003031	中瓷电子	35,400	2,589,864.00	2.03
15	301018	申菱环境	36,700	2,331,184.00	1.83
16	301382	蜂助手	59,100	2,094,504.00	1.64
17	688498	源杰科技	2,022	1,298,103.78	1.02
18	688313	仕佳光子	13,436	1,192,848.08	0.94
19	601231	环旭电子	39,500	1,185,000.00	0.93
20	002970	锐明技术	8,800	426,800.00	0.33

8.4 报告期内股票投资组合的重大变动

8.4.1 累计买入金额超出期初基金资产净值 2%或前 20 名的股票明细

金额单位：人民币元

序号	股票代码	股票名称	本期累计买入金额	占期初基金资产净值比例(%)
1	688519	南亚新材	24,137,272.71	48.65
2	300502	新易盛	21,302,881.68	42.94
3	300476	胜宏科技	20,615,750.00	41.55
4	301128	强瑞技术	19,859,227.52	40.03
5	002837	英维克	17,489,253.47	35.25
6	301217	铜冠铜箔	16,814,424.00	33.89
7	002335	科华数据	16,609,156.81	33.48
8	301511	德福科技	15,684,008.90	31.61
9	688183	生益电子	15,353,002.96	30.95
10	688559	海目星	14,172,770.46	28.57
11	002048	宁波华翔	14,065,796.00	28.35
12	600418	江淮汽车	14,040,877.00	28.30
13	301382	蜂助手	13,691,058.90	27.60
14	603256	宏和科技	13,308,238.00	26.82
15	002851	麦格米特	12,881,098.00	25.96
16	688313	仕佳光子	12,727,556.35	25.65
17	002922	伊戈尔	12,431,963.00	25.06
18	300308	中际旭创	12,394,124.00	24.98
19	002384	东山精密	11,640,228.00	23.46
20	301338	凯格精机	10,830,642.00	21.83
21	300693	盛弘股份	10,754,797.00	21.68

22	301125	腾亚精工	10,722,353.40	21.61
23	301018	申菱环境	10,570,660.00	21.31
24	688543	国科军工	10,494,335.61	21.15
25	300394	天孚通信	9,578,222.00	19.31
26	300548	长芯博创	9,490,109.50	19.13
27	001309	德明利	9,179,933.80	18.50
28	601138	工业富联	8,471,517.00	17.08
29	603529	爱玛科技	7,315,870.00	14.75
30	600183	生益科技	6,119,433.00	12.33
31	688111	金山办公	6,050,469.40	12.20
32	300153	科泰电源	5,879,721.00	11.85
33	02015	理想汽车 -W	5,876,254.61	11.84
34	603119	浙江荣泰	5,771,950.00	11.63
35	301308	江波龙	5,596,678.00	11.28
36	603005	晶方科技	5,547,502.00	11.18
37	688668	鼎通科技	5,260,063.15	10.60
38	688518	联赢激光	5,003,548.15	10.09
39	002409	雅克科技	4,835,455.00	9.75
40	000880	潍柴重机	4,552,531.80	9.18
41	603978	深圳新星	4,376,529.00	8.82
42	002850	科达利	4,335,900.00	8.74
43	001283	豪鹏科技	4,097,303.00	8.26
44	002896	中大力德	3,955,198.04	7.97
45	000997	新大陆	3,826,624.08	7.71
46	688301	奕瑞科技	3,615,665.31	7.29
47	688155	先惠技术	3,545,787.73	7.15
48	600590	泰豪科技	3,541,550.00	7.14
49	300475	香农芯创	3,411,197.00	6.88
50	688498	源杰科技	3,331,865.79	6.72
51	003031	中瓷电子	3,276,844.60	6.60
52	601799	星宇股份	3,259,965.00	6.57
53	688112	鼎阳科技	3,234,811.78	6.52
54	688800	瑞可达	3,211,307.72	6.47
55	300857	协创数据	3,122,238.00	6.29
56	688337	普源精电	3,070,932.78	6.19
57	300570	太辰光	3,063,650.91	6.18
58	603171	税友股份	2,970,787.00	5.99
59	002965	祥鑫科技	2,952,896.00	5.95
60	002008	大族激光	2,916,603.00	5.88
61	603728	鸣志电器	2,890,458.52	5.83
62	300442	润泽科技	2,829,380.00	5.70
63	00285	比亚迪电	2,733,660.72	5.51

		子		
64	603267	鸿远电子	2,662,827.00	5.37
65	002130	沃尔核材	2,453,880.00	4.95
66	688205	德科立	2,360,000.47	4.76
67	688766	普冉股份	2,235,449.86	4.51
68	300136	信维通信	2,218,380.00	4.47
69	300870	欧陆通	2,104,229.00	4.24
70	001306	夏厦精密	2,097,373.00	4.23
71	600110	诺德股份	1,990,957.00	4.01
72	300203	聚光科技	1,978,059.00	3.99
73	002706	良信股份	1,927,409.00	3.88
74	002050	三花智控	1,857,118.00	3.74
75	688181	八亿时空	1,720,527.55	3.47
76	01316	耐世特	1,559,118.29	3.14
77	002126	银轮股份	1,526,458.08	3.08
78	09992	泡泡玛特	1,510,172.93	3.04
79	600519	贵州茅台	1,469,737.00	2.96
80	603901	永创智能	1,455,315.00	2.93
81	600933	爱柯迪	1,422,183.00	2.87
82	001389	广合科技	1,242,770.22	2.50
83	603228	景旺电子	1,238,499.00	2.50
84	688228	开普云	1,213,451.40	2.45
85	300432	富临精工	1,119,924.00	2.26
86	601231	环旭电子	1,098,866.00	2.21

注：本表中累计买入金额是按照买入成交金额（成交单价乘以成交数量）填列，不考虑相关交易费用。

8.4.2 累计卖出金额超出期初基金资产净值 2%或前 20 名的股票明细

金额单位：人民币元

序号	股票代码	股票名称	本期累计卖出金额	占期初基金资产净值比例(%)
1	300476	胜宏科技	27,847,742.87	56.13
2	300502	新易盛	18,034,377.40	36.35
3	002851	麦格米特	17,634,798.72	35.54
4	002335	科华数据	16,727,104.00	33.72
5	001309	德明利	16,420,132.81	33.10
6	301217	铜冠铜箔	16,320,999.74	32.90
7	688519	南亚新材	16,169,355.34	32.59
8	002048	宁波华翔	15,371,430.00	30.98
9	002922	伊戈尔	15,248,266.00	30.73
10	600418	江淮汽车	15,211,251.00	30.66
11	688313	仕佳光子	14,311,559.49	28.85

12	301511	德福科技	14,154,667.00	28.53
13	688559	海目星	14,088,439.03	28.40
14	688183	生益电子	12,940,489.88	26.08
15	300693	盛弘股份	11,490,810.00	23.16
16	603256	宏和科技	11,409,806.00	23.00
17	301382	蜂助手	10,604,113.00	21.37
18	688543	国科军工	10,331,035.85	20.82
19	301125	腾亚精工	9,933,461.00	20.02
20	002837	英维克	9,868,976.67	19.89
21	300548	长芯博创	9,673,887.00	19.50
22	001283	豪鹏科技	9,425,918.00	19.00
23	301018	申菱环境	9,078,285.10	18.30
24	301308	江波龙	8,665,377.00	17.47
25	601138	工业富联	8,097,165.00	16.32
26	301128	强瑞技术	8,078,061.00	16.28
27	002384	东山精密	7,807,228.20	15.74
28	603529	爱玛科技	6,790,267.58	13.69
29	300394	天孚通信	6,528,546.00	13.16
30	002130	沃尔核材	6,104,242.00	12.30
31	002965	祥鑫科技	5,936,319.00	11.97
32	02015	理想汽车 -W	5,859,934.96	11.81
33	002896	中大力德	5,770,138.00	11.63
34	002600	领益智造	5,570,562.00	11.23
35	603119	浙江荣泰	5,411,069.00	10.91
36	688111	金山办公	5,215,534.82	10.51
37	300857	协创数据	5,175,956.00	10.43
38	300153	科泰电源	5,087,093.00	10.25
39	300475	香农芯创	4,873,489.00	9.82
40	688518	联赢激光	4,693,796.95	9.46
41	002409	雅克科技	4,655,085.98	9.38
42	002850	科达利	4,481,391.00	9.03
43	603005	晶方科技	4,458,138.00	8.99
44	603978	深圳新星	4,453,236.00	8.98
45	000880	潍柴重机	4,408,616.00	8.89
46	000997	新大陆	4,166,866.00	8.40
47	600183	生益科技	3,666,712.00	7.39
48	688301	奕瑞科技	3,637,932.72	7.33
49	600590	泰豪科技	3,501,388.00	7.06
50	603728	鸣志电器	3,459,581.00	6.97
51	688155	先惠技术	3,301,519.87	6.65
52	601799	星宇股份	3,166,104.00	6.38
53	300570	太辰光	3,110,102.00	6.27

54	688112	鼎阳科技	3,011,424.54	6.07
55	688800	瑞可达	2,866,948.51	5.78
56	688337	普源精电	2,807,965.02	5.66
57	300308	中际旭创	2,805,894.00	5.66
58	603171	税友股份	2,738,424.00	5.52
59	688766	普冉股份	2,701,400.60	5.44
60	00285	比亚迪电子	2,641,248.76	5.32
61	300442	润泽科技	2,633,030.00	5.31
62	002008	大族激光	2,316,553.00	4.67
63	603267	鸿远电子	2,294,730.00	4.63
64	300203	聚光科技	2,291,520.47	4.62
65	688205	德科立	2,188,901.71	4.41
66	688498	源杰科技	2,140,807.54	4.32
67	001306	夏厦精密	2,080,941.00	4.19
68	300870	欧陆通	1,927,444.00	3.88
69	002050	三花智控	1,907,444.00	3.84
70	600110	诺德股份	1,764,400.00	3.56
71	002706	良信股份	1,711,578.00	3.45
72	09992	泡泡玛特	1,635,709.22	3.30
73	688181	八亿时空	1,626,691.56	3.28
74	01316	耐世特	1,552,406.32	3.13
75	600519	贵州茅台	1,470,303.00	2.96
76	002126	银轮股份	1,413,154.00	2.85
77	600933	爱柯迪	1,410,850.00	2.84
78	603901	永创智能	1,371,698.00	2.76
79	001389	广合科技	1,285,820.00	2.59
80	688228	开普云	1,237,523.50	2.49
81	603228	景旺电子	1,187,283.00	2.39

注：本表中累计卖出金额是按照卖出成交金额（成交单价乘以成交数量）填列，不考虑相关交易费用。

8.4.3 买入股票的成本总额及卖出股票的收入总额

单位：人民币元

买入股票的成本（成交）总额	580,754,477.96
卖出股票的收入（成交）总额	544,125,019.23

注：本表中买入股票成本（成交）总额、卖出股票收入（成交），总额均按照买卖成交金额（成交单价乘以成交数量）填列，不考虑相关交易费用。

8.5 期末按债券品种分类的债券投资组合

本基金本报告期末未持有债券。

8.6 期末按公允价值占基金资产净值比例大小排序的前五名债券投资明细

本基金本报告期末未持有债券。

8.7 期末按公允价值占基金资产净值比例大小排序的所有资产支持证券投资明细

本基金本报告期末未持有资产支持证券。

8.8 报告期末按公允价值占基金资产净值比例大小排序的前五名贵金属投资明细

本基金本报告期末未持有贵金属。

8.9 期末按公允价值占基金资产净值比例大小排名的前五名权证投资明细

本基金本报告期末未持有权证。

8.10 本基金投资股指期货的投资政策

本基金未参与投资股指期货。

8.11 报告期末本基金投资的国债期货交易情况说明

8.11.1 本期国债期货投资政策

本基金未参与投资国债期货。

8.11.2 本期国债期货投资评价

本基金未参与投资国债期货。

8.12 投资组合报告附注

8.12.1 本基金投资的前十名证券的发行主体报告期内被监管部门立案调查，或在报告编制日前一年内受到公开谴责、处罚的情形。

本基金投资的前十名证券的发行主体报告期内没有被监管部门立案调查，也没有在报告编制日前一年内受到公开谴责、处罚的情形。

8.12.2 本基金投资的前十名股票中，投资超出基金合同规定备选股票库的情形。

本基金投资的前十名股票中，没有投资超出基金合同规定备选股票库的情形。

8.12.3 期末其他各项资产构成

单位：人民币元

序号	名称	金额
1	存出保证金	-
2	应收清算款	-
3	应收股利	-
4	应收利息	-
5	应收申购款	9,426,450.38
6	其他应收款	13,500.00
7	待摊费用	-
8	其他	-
9	合计	9,439,950.38

8.12.4 期末持有的处于转股期的可转换债券明细

本基金本报告期末未持有处于转股期的可转换债券。

8.12.5 期末前十名股票中存在流通受限情况的说明

本基金本报告期末前十名股票中不存在流通受限的情况。

8.12.6 投资组合报告附注的其他文字描述部分

由于四舍五入的原因，分项之和与合计项可能存在尾差。

9 基金份额持有人信息

9.1 期末基金份额持有人户数及持有人结构

份额单位：份

份额级别	持有人户数 (户)	户均持有的基 金份额	持有人结构				
			机构投资者		个人投资者		
			持有份额	占总份	持有份额	占总份	

				额比例		额比例
信澳优势产业混合 A	1,619	7,422.63	93,366.66	0.78%	11,923,877.27	99.22%
信澳优势产业混合 C	5,200	7,684.83	10,762,197.80	26.93%	29,198,893.98	73.07%
合计	6,819	7,622.57	10,855,564.46	20.88%	41,122,771.25	79.12%

9.2 期末基金管理人的从业人员持有本基金的情况

项目	份额级别	持有份额总数（份）	占基金总份额比例
基金管理人 所有从业人员持有本基金	信澳优势产业混合 A	123,548.89	1.03%
	信澳优势产业混合 C	312,123.54	0.78%
	合计	435,672.43	0.84%

9.3 期末基金管理人的从业人员持有本开放式基金份额总量区间的情况

项目	份额级别	持有基金份额总量的数量区间（万份）
本公司高级管理人员、基金投资和 研究部门负责人持有本开放式基金	信澳优势产业混合 A	0
	信澳优势产业混合 C	0
	合计	0
本基金基金经理持有本开放式基金	信澳优势产业混合 A	10~50
	信澳优势产业混合 C	0
	合计	10~50

9.4 期末兼任私募资产管理计划投资经理的基金经理本人及其直系亲属持有本人管理的产品情况

无。

§10 开放式基金份额变动

单位：份

项目	信澳优势产业混合 A	信澳优势产业混合 C
基金合同生效日（2023 年 5 月 29 日）基金份额总额	43,868,511.71	292,387,380.16
本报告期期初基金份额总额	5,741,289.91	34,820,448.49
本报告期基金总申购份额	29,404,164.49	188,228,077.89
减：本报告期基金总赎回份额	23,128,210.47	183,087,434.60
本报告期基金拆分变动份额	-	-
本报告期期末基金份额总额	12,017,243.93	39,961,091.78

§11 重大事件揭示

11.1 基金份额持有人大会决议

本报告期内，未召开基金份额持有人大会，未有相关决议。

11.2 基金管理人、基金托管人的专门基金托管部门的重大人事变动

2025 年 3 月 12 日，本基金管理人经第六届董事会第三十三次会议决定，潘广建先生离任副董事长。2025 年 3 月 21 日，公司新任命余源志先生为公司督察长，原督察长黄晖女士离任。2025 年 3 月 31 日，本基金第六届董事会第三十四次会议决定，宋加旺先生离任副总经理，张丽洁女士担任公司副总经理。2025 年 5 月 7 日，本基金第六届董事会第三十六次会议决定，魏庆孔先生离任副总经理。2025 年 7 月 28 日，本基金管理人经第六届董事会第三十七次会议决定，王建华先生离任公司副总经理。2025 年 8 月 22 日，第六届董事会第三十八次会议决定，祝瑞敏离任董事长职务，商健代为履行董事长职务。2025 年 9 月 5 日，第六届董事会第三十九次会议决定，朱永强先生到龄退休，由方敬先生代为履行公司总经理职务。2025 年 12 月 5 日，第六届董事会第四十一次会议决定，任命方敬先生担任公司总经理。2025 年 12 月 25 日，第六届董事会第四十三次会议决定，任命唐伦飞先生担任公司董事长，鲁力先生离任副总经理。

本报告期内，本基金托管人的专门基金托管部门未发生重大人事变动。

11.3 涉及基金管理人、基金财产、基金托管业务的诉讼

报告期内，未发生涉及基金管理人、基金财产、基金托管业务的诉讼。

11.4 基金投资策略的改变

报告期内，未发生基金投资策略的改变。

11.5 为基金进行审计的会计师事务所情况

报告期内，本基金管理人继续聘任容诚会计师事务所（特殊普通合伙）为本基金的外部审计机构。报告期内应支付给会计师事务所的基金审计费用为 4123.29 元。

11.6 管理人、托管人及相关从业人员受调查或处罚等情况

11.6.1 管理人受调查或处罚等情况

无。

11.6.2 管理人相关从业人员受调查或处罚等情况

无。

11.6.3 托管人受调查或处罚等情况

无。

11.6.4 托管人相关从业人员受调查或处罚等情况

无。

11.7 基金租用证券公司交易单元的有关情况

11.7.1 基金租用证券公司交易单元进行股票投资及佣金支付情况

金额单位：人民币元

券商名称	交易单元数量	股票交易		应支付该券商的佣金		备注
		成交金额	占当期股票成交总额的比例	佣金	占当期佣金总量的比例	
国投证券	2	1,124,879,497.19	100.00%	573,922.69	100.00%	-

注：1、专用交易单元的选择标准：

- (1) 财务状况良好；
- (2) 经营行为规范；
- (3) 最近三年内没有因重大违法违规行为、重大失信行为被监管部门采取行政处罚或者刑事处罚；
- (4) 不存在对拟提供交易、研究服务已经造成或者可能造成不良影响的诉讼、仲裁或其他重大事项；
- (5) 具备产品运作所需的高效、安全的通讯和硬件条件，交易设施满足产品证券交易的需要；
- (6) 有较强的研究能力，能及时、全面、定期不定期地向公司提供高质量的宏观、行业、市场、个股的分析研究报告及全面丰富的信息服务；能根据公司所管理产品的特定要求，提供专门定制的研究服务；
- (7) 提供券商结算业务的证券公司应具备相应的风险控制能力；

(8) 能协助公司拓展资产管理业务和能力, 促进公司业务的发展。

2、基金管理人根据以上标准进行考察后确定合作的证券公司。基金管理人与被选择的证券公司签订相关协议。

11.7.2 基金租用证券公司交易单元进行其他证券投资的情况

金额单位: 人民币元

券商名称	债券交易		债券回购交易		权证交易	
	成交金额	占当期债券成交总额的比例	成交金额	占当期债券回购成交总额的比例	成交金额	占当期权证成交总额的比例
国投证券	-	-	602,883,000.00	100.00%	-	-

11.8 其他重大事件

序号	公告事项	法定披露方式	法定披露日期
1	信达澳亚基金管理有限公司关于对个人投资者通过超级现金宝交易实施费率优惠的公告	中国证监会规定媒介	2025-01-14
2	信澳优势产业混合型证券投资基金 2024 年第四季度报告	中国证监会规定媒介	2025-01-21
3	信达澳亚基金管理有限公司关于高级管理人员变更的公告	中国证监会规定媒介	2025-03-22
4	信澳优势产业混合型证券投资基金 2024 年年度报告	中国证监会规定媒介	2025-03-28
5	信达澳亚基金管理公司旗下公募基金通过证券公司证券交易及佣金支付情况 (2024 年度)	中国证监会规定媒介	2025-03-31
6	信达澳亚基金管理有限公司关于高级管理人员变更的公告	中国证监会规定媒介	2025-04-02
7	信澳优势产业混合型证券投资基金 2025 年第一季度报告	中国证监会规定媒介	2025-04-21
8	信达澳亚基金管理有限公司关于高级管理人员变更的公告	中国证监会规定媒介	2025-05-08
9	信达澳亚基金管理有限公司关于实际控制人变更获得中国证监会核准的公告	中国证监会规定媒介	2025-06-10
10	信澳优势产业混合型证券投资基金 2025 年第二季度报告	中国证监会规定媒介	2025-07-18
11	信达澳亚基金管理有限公司关于高级管理人员变更的公告	中国证监会规定媒介	2025-07-30
12	信达澳亚基金管理有限公司关于旗下基金调整停牌股票估值方法的提示性公告	中国证监会规定媒介	2025-08-21
13	信达澳亚基金管理有限公司关于董事长离任及代行董事长职务的公告	中国证监会规定媒介	2025-08-23

14	信澳优势产业混合型证券投资基金 2025 年中期报告	中国证监会规定媒介	2025-08-29
15	信达澳亚基金管理有限公司关于旗下基金调整停牌股票估值方法的提示性公告	中国证监会规定媒介	2025-09-04
16	信达澳亚基金管理有限公司关于高级管理人员变更的公告	中国证监会规定媒介	2025-09-06
17	信达澳亚基金管理有限公司关于提醒投资者防范金融诈骗的提示性公告	中国证监会规定媒介	2025-10-16
18	信达澳亚基金管理有限公司关于高级管理人员变更的公告	中国证监会规定媒介	2025-10-16
19	信达澳亚基金管理有限公司关于公司法定代表人变更的公告	中国证监会规定媒介	2025-10-18
20	信达澳亚基金管理有限公司关于旗下基金费率优惠活动的公告	中国证监会规定媒介	2025-10-23
21	信澳优势产业混合型证券投资基金 2025 年第三季度报告	中国证监会规定媒介	2025-10-27
22	信达澳亚基金管理有限公司关于高级管理人员变更的公告	中国证监会规定媒介	2025-12-06
23	信达澳亚基金管理有限公司关于高级管理人员变更的公告	中国证监会规定媒介	2025-12-27
24	信澳优势产业混合型证券投资基金（信澳优势产业混合 C）基金产品资料概要更新	中国证监会规定媒介	2025-12-29
25	信澳优势产业混合型证券投资基金（信澳优势产业混合 A）基金产品资料概要更新	中国证监会规定媒介	2025-12-29
26	信澳优势产业混合型证券投资基金招募说明书更新	中国证监会规定媒介	2025-12-29

§12 影响投资者决策的其他重要信息

12.1 报告期内单一投资者持有基金份额比例达到或超过 20%的情况

报告期内无单一投资者持有基金份额比例达到或超过 20%的情况。

12.2 影响投资者决策的其他重要信息

无。

§13 备查文件目录

13.1 备查文件目录

1、中国证监会核准基金募集的文件；

- 2、《信澳优势产业混合型证券投资基金基金合同》；
- 3、《信澳优势产业混合型证券投资基金托管协议》；
- 4、法律意见书；
- 5、基金管理人业务资格批件、营业执照；
- 6、基金托管人业务资格批件、营业执照；
- 7、本报告期内公开披露的基金资产净值、基金份额净值及其他临时公告；
- 8、中国证监会要求的其他文件。

13.2 存放地点

备查文件存放于基金管理人和/或基金托管人的住所。

13.3 查阅方式

投资者可到基金管理人和/或基金托管人的办公场所、营业场所及网站免费查阅备查文件。在支付工本费后，投资者可在合理时间内取得备查文件的复制件或复印件。

投资者对本报告书如有疑问，可咨询本基金管理人。

客户服务中心电话：400-8888-118

网址：www.fscinda.com

信达澳亚基金管理有限公司

二〇二六年三月三十日