

交银施罗德稳固收益债券型证券投资基金 2026 年第 1 季度报告

2026 年 3 月 31 日

基金管理人：交银施罗德基金管理有限公司

基金托管人：中国农业银行股份有限公司

报告送出日期：2026 年 4 月 21 日

§1 重要提示

基金管理人的董事会及董事保证本报告所载资料不存在虚假记载、误导性陈述或重大遗漏，并对其内容的真实性、准确性和完整性承担个别及连带责任。

基金托管人中国农业银行股份有限公司根据本基金合同规定，于 2026 年 04 月 20 日复核了本报告中的财务指标、净值表现和投资组合报告等内容，保证复核内容不存在虚假记载、误导性陈述或者重大遗漏。

基金管理人承诺以诚实信用、勤勉尽责的原则管理和运用基金资产，但不保证基金一定盈利。

基金的过往业绩并不代表其未来表现。投资有风险，投资者在作出投资决策前应仔细阅读本基金的招募说明书。

本报告中财务资料未经审计。

本报告期自 2026 年 01 月 01 日起至 03 月 31 日止。

§2 基金产品概况

基金简称	交银稳固收益债券
基金主代码	519726
基金运作方式	契约型开放式
基金合同生效日	2019 年 5 月 31 日
报告期末基金份额总额	203,427,226.82 份
投资目标	在合理控制风险并保持基金资产良好流动性的前提下，追求超越业绩比较基准的投资回报，控制波动率，力争实现基金资产的长期稳健增值。
投资策略	本基金充分发挥基金管理人的研究优势，在分析和判断宏观经济周期和金融市场运行趋势的基础上，运用修正后的投资时钟分析框架，自上而下调整基金大类资产配置，确定债券组合久期和债券类别配置；在严谨深入的股票和债券研究分析基础上，自下而上精选个股和个券；在保持总体风险水平相对稳定的基础上，力争获取投资组合的较高回报。
业绩比较基准	沪深 300 指数收益率×10%+恒生指数收益率×5%+中证综合债券指数收益率×85%
风险收益特征	本基金是一只债券型基金，其预期风险与预期收益理论上高于货币市场基金，低于混合型基金和股票型基金。 本基金可投资港股通标的股票，会面临港股通机制下因投资环境、投资标的、市场制度以及交易规则等差异带来的特有风险。
基金管理人	交银施罗德基金管理有限公司
基金托管人	中国农业银行股份有限公司

下属分级基金的基金简称	交银稳固收益债券 A	交银稳固收益债券 C	交银稳固收益债券 D
下属分级基金的交易代码	519726	016474	025019
报告期末下属分级基金的份额总额	103,261,508.91 份	48,041,151.91 份	52,124,566.00 份

注：本基金于 2019 年 5 月 31 日由交银施罗德荣祥保本混合型证券投资基金转型为交银施罗德稳固收益债券型证券投资基金。

§3 主要财务指标和基金净值表现

3.1 主要财务指标

单位：人民币元

主要财务指标	报告期（2026 年 1 月 1 日-2026 年 3 月 31 日）		
	交银稳固收益债券 A	交银稳固收益债券 C	交银稳固收益债券 D
1. 本期已实现收益	610,693.61	250,181.47	137,693.89
2. 本期利润	1,387,718.29	688,930.19	341,837.57
3. 加权平均基金份额本期利润	0.0137	0.0140	0.0128
4. 期末基金资产净值	131,805,065.17	65,722,515.36	66,526,030.74
5. 期末基金份额净值	1.2764	1.3680	1.2763

注：1、上述基金业绩指标不包括持有人认购或交易基金的各项费用，计入费用后的实际收益水平要低于所列数字；

2、本期已实现收益指基金本期利息收入、投资收益、其他收入（不含公允价值变动收益）扣除相关费用和信用减值损失后的余额，本期利润为本期已实现收益加上本期公允价值变动收益。

3.2 基金净值表现

3.2.1 基金份额净值增长率及其与同期业绩比较基准收益率的比较

交银稳固收益债券 A

阶段	净值增长率①	净值增长率 标准差②	业绩比较基 准收益率③	业绩比较基 准收益率标 准差④	①—③	②—④
过去三个月	1.11%	0.16%	0.17%	0.16%	0.94%	0.00%
过去六个月	1.03%	0.14%	0.42%	0.15%	0.61%	-0.01%
过去一年	4.76%	0.16%	3.37%	0.15%	1.39%	0.01%
过去三年	9.23%	0.33%	12.82%	0.15%	-3.59%	0.18%

过去五年	22.09%	0.30%	18.81%	0.12%	3.28%	0.18%
自基金合同 生效起至今	29.51%	0.28%	24.90%	0.10%	4.61%	0.18%

交银稳固收益债券 C

阶段	净值增长率①	净值增长率 标准差②	业绩比较基 准收益率③	业绩比较基 准收益率标 准差④	①—③	②—④
过去三个月	1.00%	0.16%	0.17%	0.16%	0.83%	0.00%
过去六个月	0.81%	0.14%	0.42%	0.15%	0.39%	-0.01%
过去一年	4.32%	0.16%	3.54%	0.15%	0.78%	0.01%
过去三年	7.58%	0.33%	13.84%	0.15%	-6.26%	0.18%
自基金合同 生效起至今	5.38%	0.32%	15.81%	0.14%	-10.43%	0.18%

交银稳固收益债券 D

阶段	净值增长率①	净值增长率 标准差②	业绩比较基 准收益率③	业绩比较基 准收益率标 准差④	①—③	②—④
过去三个月	1.10%	0.16%	0.17%	0.16%	0.93%	0.00%
过去六个月	1.02%	0.14%	0.42%	0.15%	0.60%	-0.01%
自基金合同 生效起至今	2.97%	0.15%	1.33%	0.14%	1.64%	0.01%

注：1、交银施罗德荣祥保本混合型证券投资基金从 2019 年 5 月 31 日起正式转型为交银施罗德稳固收益债券型证券投资基金，本表列示的是本报告期基金转型后的基金净值表现。

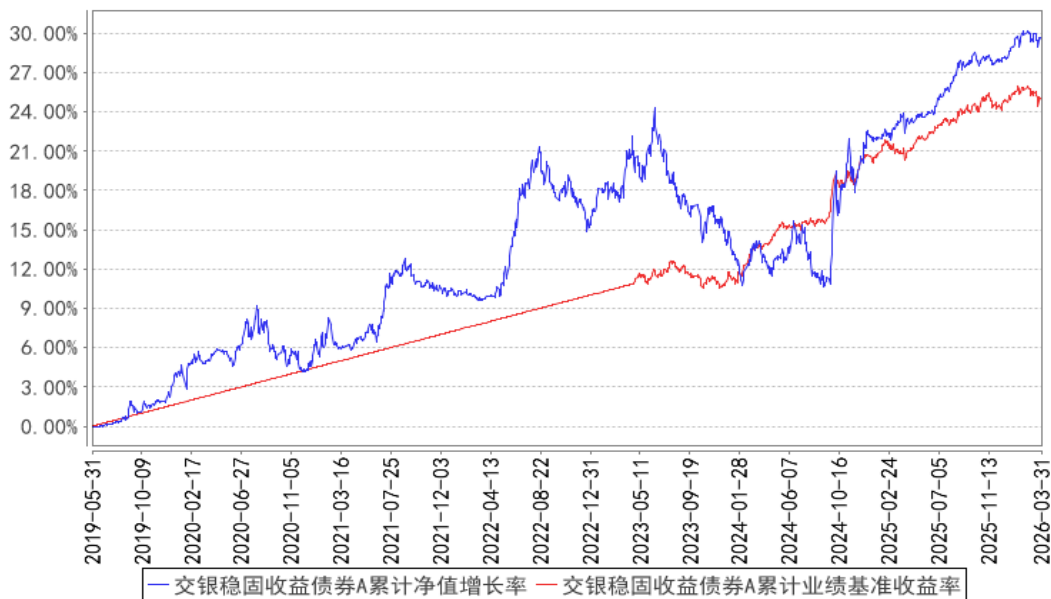
2、本基金业绩比较基准自 2023 年 4 月 26 日起，由“三年期银行定期存款税后收益率”变更为“沪深 300 指数收益率×10%+恒生指数收益率×5%+中证综合债券指数收益率×85%”，3.2.2 同。详情见本基金管理人发布的相关公告。

3、本基金业绩比较基准每日进行再平衡过程。

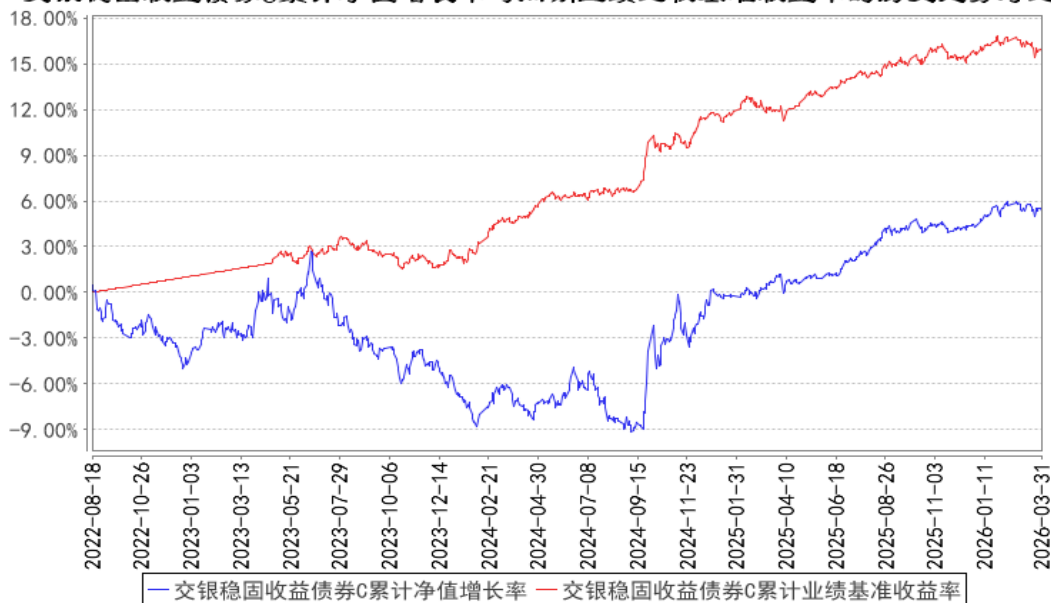
4、交银稳固收益债券 C、交银稳固收益债券 D 上述“自基金合同生效起至今”实际为“自基金份额类别首次确认起至今”，下同。

3.2.2 自基金合同生效以来基金累计净值增长率变动及其与同期业绩比较基准收益率率变动的比较

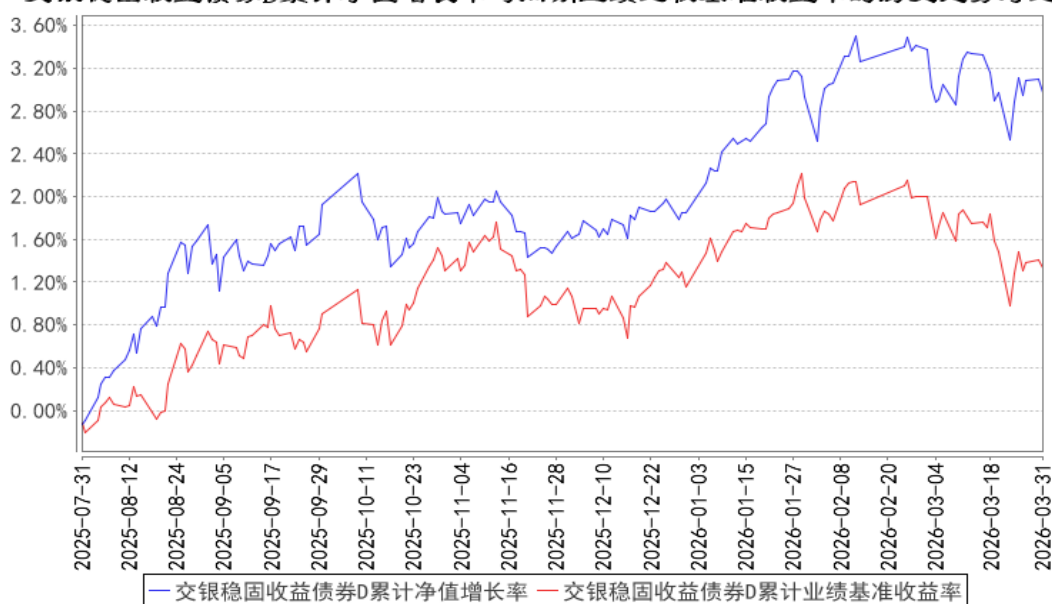
交银稳固收益债券A累计净值增长率与同期业绩比较基准收益率的历史走势对比图



交银稳固收益债券C累计净值增长率与同期业绩比较基准收益率的历史走势对比图



交银稳固收益债券D累计净值增长率与同期业绩比较基准收益率的历史走势对比图



注：1、本基金由交银施罗德荣祥保本混合型证券投资基金转型而来。基金转型日为 2019 年 5 月 31 日。本基金的投资转型期为交银施罗德荣祥保本混合型证券投资基金保本周期到期选择期截止日次日（即 2019 年 5 月 31 日）起的 3 个月。截至投资转型期结束，本基金各项资产配置比例符合基金合同及招募说明书有关投资比例的约定。

2、本基金自 2022 年 8 月 17 日起，开始销售 C 类份额，投资者提交的申购申请于 2022 年 8 月 18 日被确认并将有效份额登记在册。

3、本基金自 2025 年 7 月 30 日起，开始销售 D 类份额，投资者提交的申购申请于 2025 年 7 月 31 日被确认并将有效份额登记在册。

§4 管理人报告

4.1 基金经理（或基金经理小组）简介

姓名	职务	任本基金的基金经理期限		证券从业年限	说明
		任职日期	离任日期		
姜承操	交银稳进丰利六个月持有期混合、交银优选回报灵活配置混合、交银稳固收益债券、交银	2024 年 12 月 27 日	-	15 年	硕士。历任中国人寿资产管理有限公司研究员、中债资信评估有限责任公司高级分析师。2017 年加入交银施罗德基金管理有限公司，历任固定收益部研究员/基金经理助理/基金经理。

	多策略回报灵活配置混合的基金经理				
孙婕衍	交银稳进丰利六个月持有期混合、交银优选回报灵活配置混合、交银稳固收益债券的基金经理	2024 年 12 月 31 日	-	15 年	硕士。历任鹏华基金管理有限公司高级研究员、华泰柏瑞基金管理有限公司基金经理助理、财通基金管理有限公司投资经理助理。2018 年加入交银施罗德基金管理有限公司，历任行业分析师、专户投资部投资经理、混合资产投资部投资经理。
沈楠	交银主题优选混合、交银国企改革灵活配置混合、交银瑞思混合 (LOF)、交银稳固收益债券的基金经理	2026 年 3 月 17 日	-	17 年	硕士。历任长江证券高级分析师。2011 年加入交银施罗德基金管理有限公司，历任行业分析师、基金经理助理。

注：基金经理（或基金经理小组）期后变动（如有）敬请关注基金管理人发布的相关公告。

4.2 管理人对报告期内本基金运作遵规守信情况的说明

在报告期内，本基金管理人严格遵循了《中华人民共和国证券投资基金法》、基金合同和其他相关法律法规的规定，并本着诚实信用、勤勉尽责的原则管理和运用基金资产，基金整体运作符合有关法律法规和基金合同的规定，为基金持有人谋求最大利益。

4.3 公平交易专项说明

4.3.1 公平交易制度的执行情况

本公司制定了严格的投资控制制度和公平交易监控制度来保证旗下基金运作的公平，旗下所管理的所有资产组合，包括证券投资基金和私募资产管理计划均严格遵循制度进行公平交易。

公司建立资源共享的投资研究信息平台，确保各投资组合在获得投资信息、投资建议和实施

投资决策方面享有公平的机会。公司在交易执行环节实行集中交易制度，建立公平的交易分配制度。对于交易所公开竞价交易，遵循“价格优先、时间优先”的原则，全部通过交易系统进行比例分配；对于非集中竞价交易、以公司名义进行的场外交易，遵循公平交易分配原则对交易结果进行分配。

公司中央交易室和风险管理部进行日常投资交易行为监控，风险管理部负责对各账户公平交易进行事后分析，于每季度和每年度分别对公司管理的不同投资组合的整体收益率差异、分投资类别的收益率差异以及不同时间窗口同向交易的交易价差进行分析，通过分析评估和信息披露来加强对公平交易过程和结果的监督。

报告期内本公司严格执行公平交易制度，公平对待旗下各投资组合，未发现任何违反公平交易的行为。

4.3.2 异常交易行为的专项说明

本基金于本报告期内不存在异常交易行为。本报告期内，本公司管理的所有投资组合参与的交易所公开竞价同日反向交易成交较少的单边交易量没有超过该证券当日总成交量 5% 的情形，本基金与本公司管理的其他投资组合在不同时间窗下（如日内、3 日内、5 日内）同向交易的交易价差未出现异常。

4.4 报告期内基金的投资策略和运作分析

2026 年一季度，权益市场在开年实现了不错的开门红，1-2 月无论是出口还是内需，整体都有不错的同比表现。但 2 月底中东冲突以后，带来了类滞胀预期以及市场的大幅波动，沪深 300、上证指数、科创 50 等指数季度转负，市场进入了风险偏好收敛的阶段。在股票方面，我们在 2 月对一些相对高位的板块做了结构性的止盈，从而在市场下跌的阶段获得了一定超额，保有了年初以来的部分收益。债券方面，一季度 10 年期国债收益率小幅下行，受银行负债成本下降、配置盘支撑等因素影响，中短端利率明显下行。固收部分我们采取了票息策略为主的思路，并在曲线中段获取了较好的资本利得。

2026 年本公司投研平台建设根据市场情况继续深化，在全球宏观环境不确定性抬升、资产波动率放大的背景下，各研究组针对高波环境优化资产风险研判，提升对极端行情的响应速度；多资产研究团队及时跟进市场突发事件，提高波动率及流动性监控频率，提示潜在风险；同时加强与权益团队在中微观方向的协作，提供资产配置建议；公司平台在产品运作中嵌入过程管理监控，以投前测算、投中跟踪、投后归因全流程持续优化持有体验，并对组合持仓风格、集中度、久期水平等进行动态跟踪，关注基金投资策略、投资行为和产品目标的一致性。

展望 2026 年二季度，我们对中东正在发生的冲突保持警惕。但考虑到国内的流动性整体充裕，中东对国内的影响相对可控，我们对权益市场的中长期表现并不悲观。对于前期强势的高景气赛道，我们在市场调整的过程中，开始逐步布局其中基本面和估值匹配度高，业绩置信度好的品种，而对市场相对分歧度比较大的低位板块，也保持谨慎乐观，在调整震荡时间充分，筹码结构相对出清的方向上，做板块和个股的机会挖掘，以期给持有人提供更为平稳的持有体验。债券部分，一季度经济“开门红”可期，后续关注国内通胀压力和经济复苏进程。操作上我们将继续优化债券持仓结构，把握票息机会、择优配置，力争为组合带来稳健的债券底仓回报。

4.5 报告期内基金的业绩表现

本基金（各类）份额净值及业绩表现请见“3.1 主要财务指标”及“3.2.1 基金份额净值增长率及其与同期业绩比较基准收益率的比较”部分披露。

4.6 报告期内基金持有人数或基金资产净值预警说明

本基金本报告期内无需预警说明。

§5 投资组合报告

5.1 报告期末基金资产组合情况

序号	项目	金额（元）	占基金总资产的比例（%）
1	权益投资	45,303,974.15	15.61
	其中：股票	45,303,974.15	15.61
2	基金投资	-	-
3	固定收益投资	229,565,620.48	79.12
	其中：债券	229,565,620.48	79.12
	资产支持证券	-	-
4	贵金属投资	-	-
5	金融衍生品投资	-	-
6	买入返售金融资产	-	-
	其中：买断式回购的买入返售金融资产	-	-
7	银行存款和结算备付金合计	14,796,305.79	5.10
8	其他资产	497,581.53	0.17
9	合计	290,163,481.95	100.00

注：本基金本报告期末通过港股通机制投资香港股票的公允价值为 7,562,619.71 元，占基金资产净值比例为 2.86%。

5.2 报告期末按行业分类的股票投资组合

5.2.1 报告期末按行业分类的境内股票投资组合

代码	行业类别	公允价值（元）	占基金资产净值比例（%）
A	农、林、牧、渔业	-	-
B	采矿业	551,034.00	0.21
C	制造业	26,787,946.12	10.14
D	电力、热力、燃气及水生产和供应业	-	-
E	建筑业	762,730.00	0.29
F	批发和零售业	1,020,083.00	0.39
G	交通运输、仓储和邮政业	795,036.00	0.30
H	住宿和餐饮业	918,954.00	0.35
I	信息传输、软件和信息技术服务业	3,567,067.32	1.35
J	金融业	-	-
K	房地产业	767,788.00	0.29
L	租赁和商务服务业	-	-
M	科学研究和技术服务业	1,712,694.00	0.65
N	水利、环境和公共设施管理业	724,702.00	0.27
O	居民服务、修理和其他服务业	-	-
P	教育	-	-
Q	卫生和社会工作	-	-
R	文化、体育和娱乐业	-	-
S	综合	133,320.00	0.05
	合计	37,741,354.44	14.29

5.2.2 报告期末按行业分类的港股通投资股票投资组合

行业类别	公允价值（人民币）	占基金资产净值比例（%）
可选消费	3,286,289.78	1.24
主要消费	1,592,188.43	0.60
工业	994,425.97	0.38
通信服务	820,059.86	0.31
信息技术	463,018.98	0.18
原材料	401,247.80	0.15
公用事业	5,388.89	0.00
合计	7,562,619.71	2.86

注：本报告采用中证 CICS 一级分类标准编制。

5.3 期末按公允价值占基金资产净值比例大小排序的股票投资明细

5.3.1 报告期末按公允价值占基金资产净值比例大小排序的前十名股票投资明细

序号	股票代码	股票名称	数量（股）	公允价值（元）	占基金资产净值比例（%）
----	------	------	-------	---------	--------------

1	00175 HK	吉利汽车	121,297	2,240,514.97	0.85
2	001221	悍高集团	24,500	1,678,250.00	0.64
3	600066	宇通客车	43,100	1,545,566.00	0.59
4	300750	宁德时代	2,800	1,124,760.00	0.43
5	300661	圣邦股份	15,500	1,048,265.00	0.40
6	06862 HK	海底捞	83,000	1,045,774.81	0.40
7	688002	睿创微纳	10,267	1,039,020.40	0.39
8	001287	中电港	42,100	1,020,083.00	0.39
9	02648 HK	安井食品	3,900	272,036.90	0.10
9	603345	安井食品	8,000	746,080.00	0.28
10	01519 HK	极兔速递-W	111,400	994,425.97	0.38

5.4 报告期末按债券品种分类的债券投资组合

序号	债券品种	公允价值（元）	占基金资产净值比例（%）
1	国家债券	3,827,052.25	1.45
2	央行票据	-	-
3	金融债券	143,974,068.50	54.52
	其中：政策性金融债	10,220,394.52	3.87
4	企业债券	30,859,333.15	11.69
5	企业短期融资券	-	-
6	中期票据	50,905,166.58	19.28
7	可转债（可交换债）	-	-
8	同业存单	-	-
9	其他	-	-
10	合计	229,565,620.48	86.94

5.5 报告期末按公允价值占基金资产净值比例大小排序的前五名债券投资明细

序号	债券代码	债券名称	数量（张）	公允价值（元）	占基金资产净值比例（%）
1	232380026	23 厦门国际二级资本债 01	100,000	10,723,558.90	4.06
2	242380008	23 中行永续债 01	100,000	10,592,129.86	4.01
3	232400018	24 宁波银行二级资本债 01	100,000	10,426,890.41	3.95
4	127686	G17 扬城 1	100,000	10,400,400.00	3.94
5	242400008	24 江苏银行永续债 01	100,000	10,390,479.45	3.93

5.6 报告期末按公允价值占基金资产净值比例大小排序的前十名资产支持证券投资 明细

无。

5.7 报告期末按公允价值占基金资产净值比例大小排序的前五名贵金属投资明细

无。

5.8 报告期末按公允价值占基金资产净值比例大小排序的前五名权证投资明细

无。

5.9 报告期末本基金投资的国债期货交易情况说明

5.9.1 本期国债期货投资政策

无。

5.9.2 报告期末本基金投资的国债期货持仓和损益明细

无。

5.9.3 本期国债期货投资评价

无。

5.10 投资组合报告附注

5.10.1 本基金投资的前十名证券的发行主体本期是否出现被监管部门立案调查，或在报告编制日前一年内受到公开谴责、处罚的情形

报告期内本基金投资的前十名证券的发行主体出现被监管部门立案调查，或在报告编制日前一年内受到公开谴责、处罚的情形披露如下：

2025 年 11 月 27 日，国家外汇管理局广东省分局公示粤汇处[2025]16 号行政处罚决定书，给予广发银行股份有限公司罚没共计 1537.83 万元人民币的行政处罚。

2025 年 11 月 25 日，央行宁波市分行公示甬银罚决字[2025]18 号行政处罚决定书，给予宁波银行股份有限公司 98.8 万元人民币的行政处罚。

2025 年 10 月 31 日，国家金融监督管理总局公示行政处罚决定书，给予中国银行股份有限公司 9790 万元人民币的行政处罚。

2025 年 09 月 12 日，国家金融监督管理总局公示行政处罚决定书，给予恒丰银行股份有限公司 6150 万元人民币的行政处罚。

2025 年 09 月 12 日，国家金融监督管理总局公示行政处罚决定书，给予广发银行股份有限公司 6670 万元人民币的行政处罚。

本基金管理人对证券投资决策程序的说明如下：本基金管理人对证券投资特别是重仓证券的投资有严格的投资决策流程控制，对上述主体发行证券的投资决策程序符合公司投资制度的规定。

除上述主体外,本基金投资的前十名证券的其他发行主体本期没有出现被监管部门立案调查,或在报告编制日前一年内受到公开谴责、处罚的情形。

5.10.2 基金投资的前十名股票是否超出基金合同规定的备选股票库

基金投资的前十名股票中,没有超出基金合同规定的备选股票库之外的股票。

5.10.3 其他资产构成

序号	名称	金额(元)
1	存出保证金	80,233.63
2	应收证券清算款	-
3	应收股利	-
4	应收利息	-
5	应收申购款	417,347.90
6	其他应收款	-
7	其他	-
8	合计	497,581.53

5.10.4 报告期末持有的处于转股期的可转换债券明细

无。

5.10.5 报告期末前十名股票中存在流通受限情况的说明

无。

5.10.6 投资组合报告附注的其他文字描述部分

由于四舍五入的原因,分项之和与合计项之间可能存在尾差。

§6 开放式基金份额变动

单位:份

项目	交银稳固收益债券 A	交银稳固收益债券 C	交银稳固收益债券 D
报告期期初基金份额总额	118,342,632.37	56,619,704.04	32,606,805.58
报告期期间基金总申购份额	13,850,714.45	8,255,306.07	46,242,179.56
减:报告期期间基金总赎回份额	28,931,837.91	16,833,858.20	26,724,419.14
报告期期间基金拆分变动份额(份额减少以“-”填列)	-	-	-
报告期期末基金份额总额	103,261,508.91	48,041,151.91	52,124,566.00

注:1、如果本报告期间发生转换入、份额类别调整、红利再投业务,则总申购份额中包含该业务;

2、如果本报告期间发生转换出、份额类别调整业务,则总赎回份额中包含该业务。

§7 基金管理人运用固有资金投资本基金情况

7.1 基金管理人持有本基金份额变动情况

无。

7.2 基金管理人运用固有资金投资本基金交易明细

无。

§8 影响投资者决策的其他重要信息

8.1 报告期内单一投资者持有基金份额比例达到或超过 20%的情况

无。

8.2 影响投资者决策的其他重要信息

无。

§9 备查文件目录

9.1 备查文件目录

- 1、中国证监会批准交银施罗德荣祥保本混合型证券投资基金募集的文件；
- 2、中国证监会准予交银施罗德稳固收益债券型证券投资基金变更注册的文件；
- 3、《交银施罗德稳固收益债券型证券投资基金基金合同》；
- 4、《交银施罗德稳固收益债券型证券投资基金招募说明书》；
- 5、《交银施罗德稳固收益债券型证券投资基金托管协议》；
- 6、关于申请募集交银施罗德荣祥保本混合型证券投资基金之法律意见书；
- 7、关于修改《交银施罗德荣祥保本混合型证券投资基金基金合同》的法律意见书；
- 8、关于申请变更注册交银施罗德稳固收益债券型证券投资基金的法律意见书；
- 9、基金管理人业务资格批件、营业执照；
- 10、基金托管人业务资格批件、营业执照；
- 11、报告期内交银施罗德稳固收益债券型证券投资基金在规定报刊上各项公告的原稿。

9.2 存放地点

备查文件存放于基金管理人的办公场所。

9.3 查阅方式

投资者可在办公时间内至基金管理人的办公场所免费查阅备查文件，或者登录基金管理人的网站(www.fund001.com)查阅。在支付工本费后，投资者可在合理时间内取得上述文件的复制件或复印件。

投资者对本报告书如有疑问，可咨询本基金管理人交银施罗德基金管理有限公司。本公司客户服务中心电话：400-700-5000（免长途话费），021-61055000，电子邮件：services@jysld.com。