

# 四川浩物机电股份有限公司

## 2024 年半年度报告

2024 年 8 月

## 第一节 重要提示、目录和释义

公司董事会、监事会及董事、监事、高级管理人员保证半年度报告内容的真实、准确、完整，不存在虚假记载、误导性陈述或者重大遗漏，并承担个别和连带的法律责任。

公司负责人陆才垠、主管会计工作负责人文双梅及会计机构负责人(会计主管人员)常远声明：保证本半年度报告中财务报告的真实、准确、完整。

所有董事均已出席了审议本次半年报的董事会会议。

公司在本报告第三节“管理层讨论与分析”之“十、公司面临的风险和应对措施”，详细描述了公司经营中可能存在的风险及应对措施，敬请投资者关注相关内容。

公司计划不派发现金红利，不送红股，不以公积金转增股本。

## 目录

第一节 重要提示、目录和释义.....	1
第二节 公司简介和主要财务指标.....	7
第三节 管理层讨论与分析.....	10
第四节 公司治理.....	29
第五节 环境和社会责任.....	30
第六节 重要事项.....	33
第七节 股份变动及股东情况.....	43
第八节 优先股相关情况.....	47
第九节 债券相关情况.....	48
第十节 财务报告.....	49

## 备查文件目录

- 一、载有公司负责人、主管会计工作负责人、会计机构负责人（会计主管人员）签名并盖章的财务报表；
- 二、报告期内在中国证监会指定网站上公开披露过的所有公司文件的正本及公告的原稿。

## 释义

释义项	指	释义内容
公司、本公司、上市公司、浩物股份	指	四川浩物机电股份有限公司
融诚物产	指	公司控股股东，天津融诚物产集团有限公司
荣程集团	指	天津荣程祥泰投资控股集团有限公司
浩翎汽车	指	天津市浩翎汽车贸易有限公司
浩物机电	指	天津市浩物机电汽车贸易有限公司
金鸿曲轴	指	内江金鸿曲轴有限公司
内江鹏翔	指	内江市鹏翔投资有限公司
鹏翔天津分公司	指	内江市鹏翔投资有限公司天津商贸分公司
天津高德	指	天津市高德汽车贸易有限公司
天津浩众	指	天津浩众汽车贸易服务有限公司
天津名宣	指	天津市浩物名宣汽车销售服务有限公司
天津轩德	指	天津市轩德汽车贸易有限公司
天津名达	指	天津市名达汽车销售服务有限公司
天津骏达	指	天津市骏达汽车销售服务有限公司
天津新濠	指	天津市新濠汽车销售有限公司
天津浩物丰田	指	天津浩物丰田汽车销售服务有限公司
津城丰田	指	天津津城丰田汽车销售服务有限公司
天津名路翔	指	天津市名路翔汽车销售服务有限公司
天津风神	指	天津市风神汽车销售有限公司
天津骏濠	指	天津市骏濠汽车销售服务有限公司
天津名濠	指	天津市名濠汽车销售服务有限公司
天津远德	指	天津市远德汽车贸易有限公司
天津瀛众	指	天津瀛众汽车销售有限公司
天津汇丰行	指	天津市汇丰行汽车销售服务有限公司
高德嘉泰	指	天津市高德嘉泰汽车贸易有限公司
天津浩轩	指	天津空港浩轩二手车鉴定评估有限公司
天津拍卖中心	指	天津市机动车拍卖中心有限公司
天津浩保行	指	天津浩保行保险代理有限公司
天津融诚汽贸	指	天津融诚汽车贸易有限公司
融诚车行	指	天津融诚车行贸易有限公司
融诚租赁	指	天津融诚汽车租赁有限公司
天津安为德	指	天津融诚安为德科技有限公司
融诚飞凡	指	天津融诚飞凡汽车贸易有限公司
融诚运输	指	天津融诚汽车运输服务有限公司
腾翔公司	指	腾翔贸易有限公司
内江浩物基金	指	内江浩物汽车产业投资合伙企业（有限合伙）
鸿翔公司、鸿翔机械	指	内江峨柴鸿翔机械有限公司

峨柴公司	指	四川峨眉柴油机有限公司
方向光电	指	原四川方向光电股份有限公司
Feuer Powertrain	指	Feuer Powertrain GmbH & Co.KG
福伊尔	指	福伊尔动力曲轴（四川）有限公司（中文）、Feuer Powertrain Crankshaft (Sichuan)Co.,Ltd.（英文）
中国证监会	指	中国证券监督管理委员会
《公司法》	指	《中华人民共和国公司法》
元、万元	指	人民币元、人民币万元

## 第二节 公司简介和主要财务指标

### 一、公司简介

股票简称	浩物股份	股票代码	000757
股票上市证券交易所	深圳证券交易所		
公司的中文名称	四川浩物机电股份有限公司		
公司的中文简称（如有）	浩物股份		
公司的法定代表人	陆才垠		

### 二、联系人和联系方式

	董事会秘书	证券事务代表
姓名	赵吉杰	
联系地址	成都市高新区天府大道北段 1288 号泰达时代中心 1 栋 4 单元 9 楼	
电话	028-63286976	
传真	028-63286984	
电子信箱	ginnyjjie@163.com	

### 三、其他情况

#### 1、公司联系方式

公司注册地址、公司办公地址及其邮政编码、公司网址、电子信箱等在报告期是否变化

适用 不适用

公司注册地址、公司办公地址及其邮政编码、公司网址、电子信箱等在报告期无变化，具体可参见 2023 年年报。

#### 2、信息披露及备置地点

信息披露及备置地点在报告期是否变化

适用 不适用

公司披露半年度报告的证券交易所网站和媒体名称及网址，公司半年度报告备置地在报告期无变化，具体可参见 2023 年年报。

#### 3、其他有关资料

其他有关资料在报告期是否变更情况

适用 不适用

### 四、主要会计数据和财务指标

公司是否需追溯调整或重述以前年度会计数据

是 否

	本报告期	上年同期	本报告期比上年同期增减
营业收入（元）	1,736,975,040.12	1,589,855,588.08	9.25%
归属于上市公司股东的净利润（元）	-18,388,058.42	-35,763,902.87	48.58%
归属于上市公司股东的扣除非经常性损益的净利润（元）	-18,418,513.73	-37,691,571.93	51.13%
经营活动产生的现金流量净额（元）	196,710,860.88	-103,986,128.22	289.17%
基本每股收益（元/股）	-0.0346	-0.0559	38.10%
稀释每股收益（元/股）	-0.0346	-0.0559	38.10%
加权平均净资产收益率	-1.16%	-2.10%	0.94%
	本报告期末	上年度末	本报告期末比上年度末增减
总资产（元）	2,604,681,808.85	2,750,885,540.58	-5.31%
归属于上市公司股东的净资产（元）	1,567,109,511.45	1,595,804,055.83	-1.80%

## 五、境内外会计准则下会计数据差异

### 1、同时按照国际会计准则与按照中国会计准则披露的财务报告中净利润和净资产差异情况

适用 不适用

公司报告期不存在按照国际会计准则与按照中国会计准则披露的财务报告中净利润和净资产差异情况。

### 2、同时按照境外会计准则与按照中国会计准则披露的财务报告中净利润和净资产差异情况

适用 不适用

公司报告期不存在按照境外会计准则与按照中国会计准则披露的财务报告中净利润和净资产差异情况。

## 六、非经常性损益项目及金额

适用 不适用

单位：元

项目	金额	说明
非流动性资产处置损益（包括已计提资产减值准备的冲销部分）	-810,194.97	
计入当期损益的政府补助（与公司正常经营业务密切相关、符合国家政策规定、按照确定的标准享有、对公司损益产生持续影响的政府补助除外）	1,725,824.25	
除同公司正常经营业务相关的有效套期保值业务外，非金融企业持有金融资产和金融负债产生的公允价值变动损益以及处置金融资产和金融负债产生的损益	4,004.26	
与公司正常经营业务无关的或有事项产生的损益	-294,152.04	
除上述各项之外的其他营业外收入和支出	-784,960.95	
减：所得税影响额	-189,934.76	
合计	30,455.31	

其他符合非经常性损益定义的损益项目的具体情况：

适用 不适用



公司不存在其他符合非经常性损益定义的损益项目的具体情况。

将《公开发行证券的公司信息披露解释性公告第 1 号——非经常性损益》中列举的非经常性损益项目界定为经常性损益项目的情况说明

适用 不适用

公司不存在将《公开发行证券的公司信息披露解释性公告第 1 号——非经常性损益》中列举的非经常性损益项目界定为经常性损益的项目的情形。

### 第三节 管理层讨论与分析

#### 一、报告期内公司从事的主要业务

公司需遵守《深圳证券交易所上市公司自律监管指引第 3 号——行业信息披露》中的“零售业”的披露要求

##### （一）公司主营业务所属行业

公司主营业务布局“汽车销售及服务”和“内燃机发动机曲轴制造”两大领域。其中汽车销售及服务包括整车销售、维修保养服务、综合服务三大业务，内燃机发动机曲轴包括汽车、工程机械、农用机械等曲轴的研发、制造与销售。

根据国家统计局颁布的《国民经济行业分类》国家标准（GB/T4754-2017），公司主营业务分别涉及零售业（分类代码：F52）、保险业（分类代码：J68）、机动车修理业（分类代码：O81）和通用设备制造业（分类代码：C34），与汽车市场具有高度的相关性。

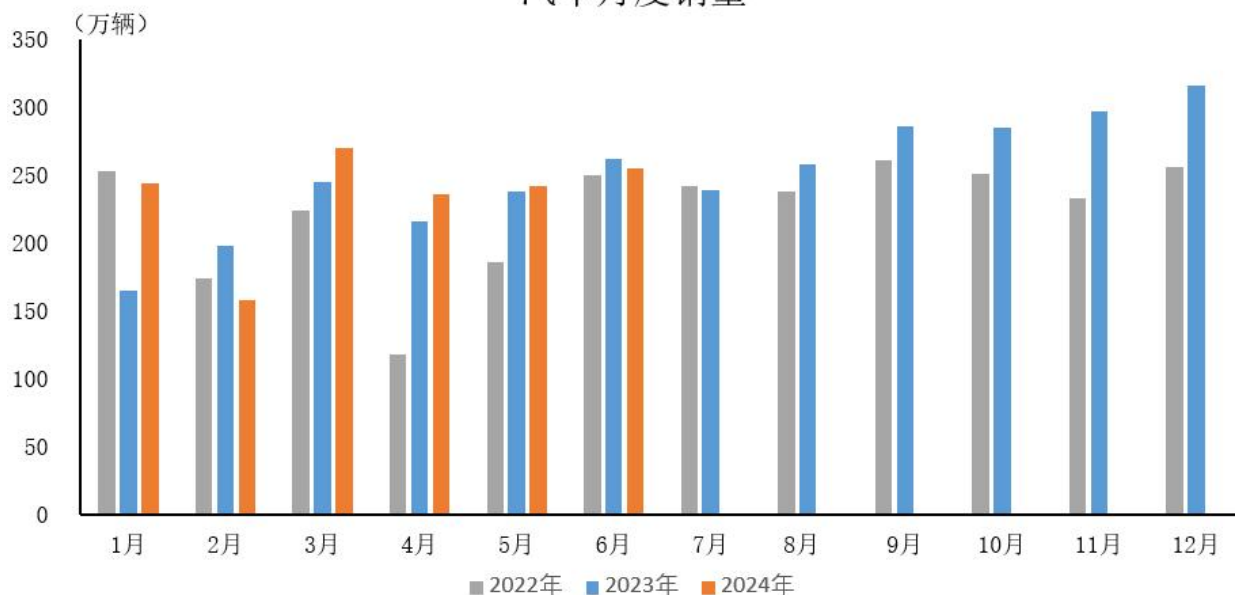
##### （二）报告期内公司所属行业发展情况

##### 1.汽车行业总体情况

据中国汽车工业协会统计分析，上半年，国内销量同比微增，终端库存高于正常水平；汽车出口保持快速增长，对拉动市场整体增长贡献显著，新能源汽车出口增速明显放缓；新能源汽车产销继续保持较快增长，市场占有率稳步提升；中国品牌乘用车市场份额超 60%，实现向上突破。

上半年，汽车产销分别完成 1,389.1 万辆和 1,404.7 万辆，同比分别增长 4.9%和 6.1%。汽车国内销量 1,125.5 万辆，同比增长 1.4%。汽车出口 279.3 万辆，同比增长 30.5%。

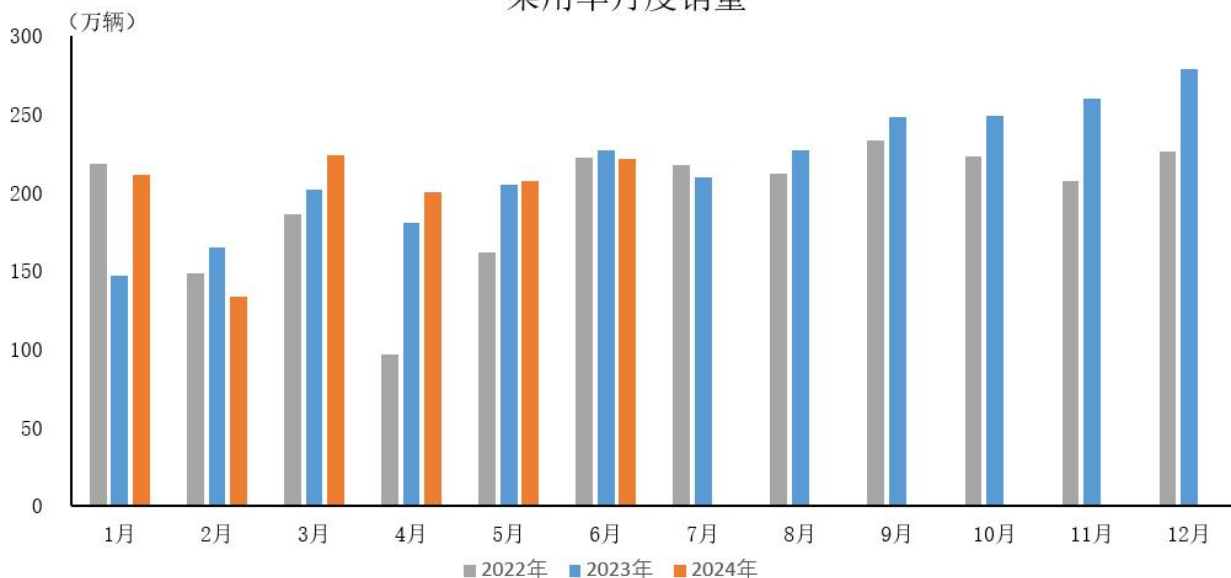
汽车月度销量



##### （1）乘用车情况

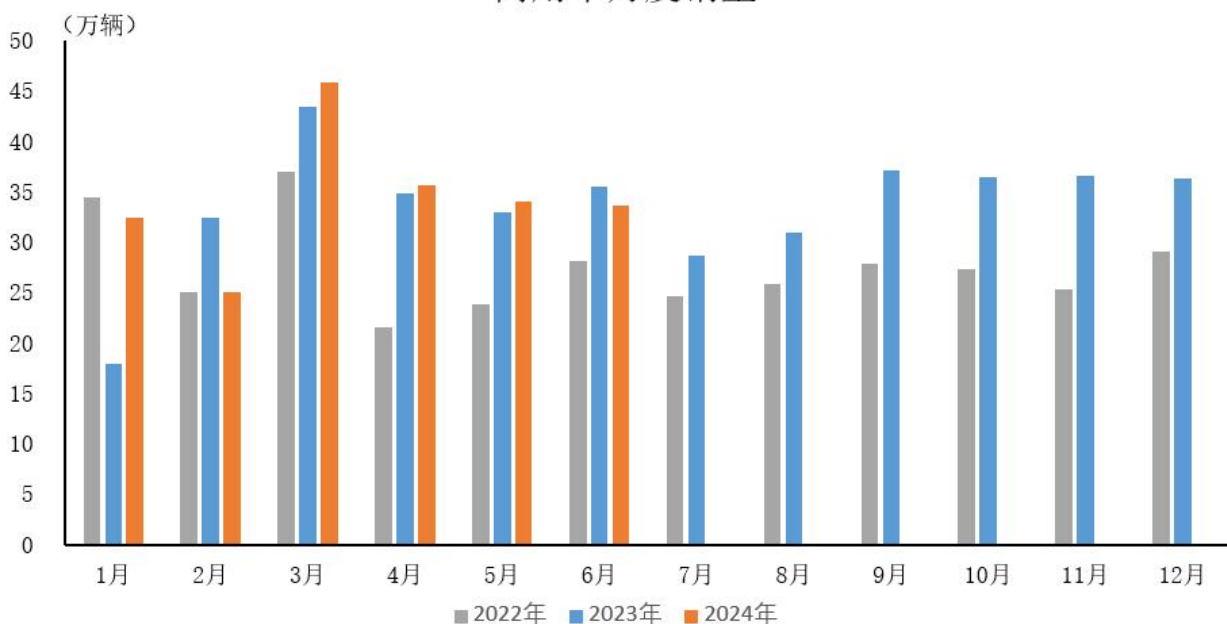
上半年，乘用车产销分别完成 1,188.6 万辆和 1,197.9 万辆，同比分别增长 5.4%和 6.3%；其中，国内销量 964 万辆，同比增长 1.6%；出口 233.9 万辆，同比增长 31.5%。中国品牌乘用车销量 741.9 万辆，同比增长 23.9%，市场份额 61.9%。

乘用车月度销量

**(2) 商用车情况**

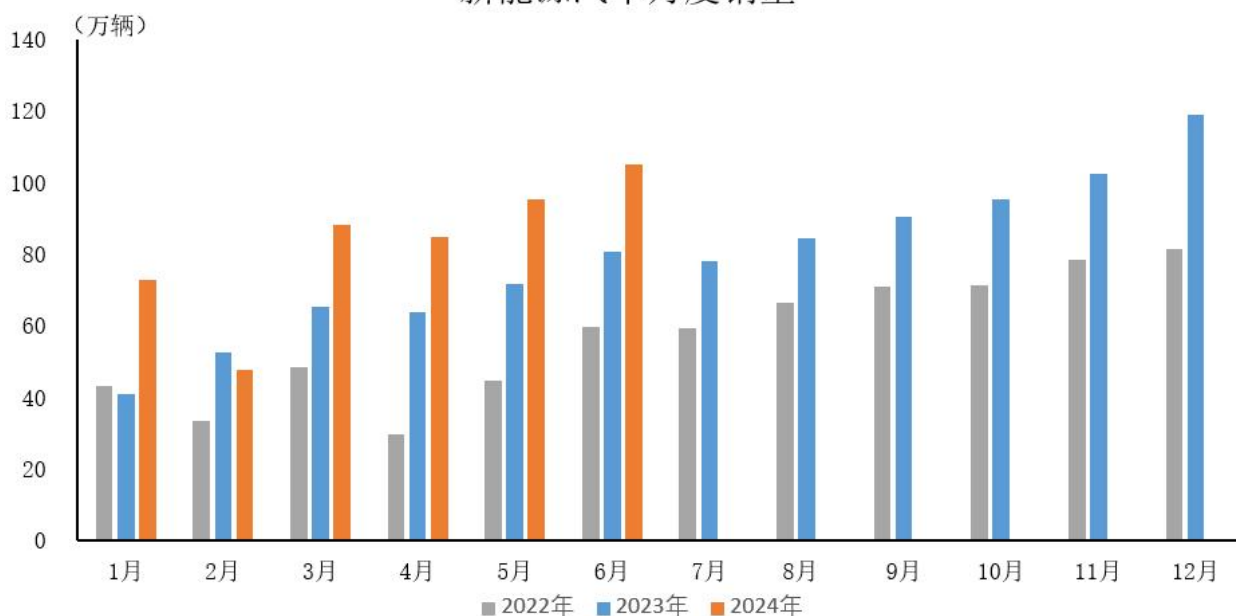
上半年，商用车国内销量小幅增长，出口持续增长，产销分别完成 200.5 万辆和 206.8 万辆，同比分别增长 2%和 4.9%。其中国内销量 161.5 万辆，同比增长 0.3%；出口 45.4 万辆，同比增长 25.7%。

商用车月度销量

**(3) 新能源汽车情况**

上半年，新能源汽车产销继续保持较快增长，产销分别完成 492.9 万辆和 494.4 万辆，同比分别增长 30.1%和 32%，市场占有率达到 35.2%。其中，国内销量 433.9 万辆，同比增长 35.1%；出口 60.5 万辆，同比增长 13.2%。

## 新能源汽车月度销量

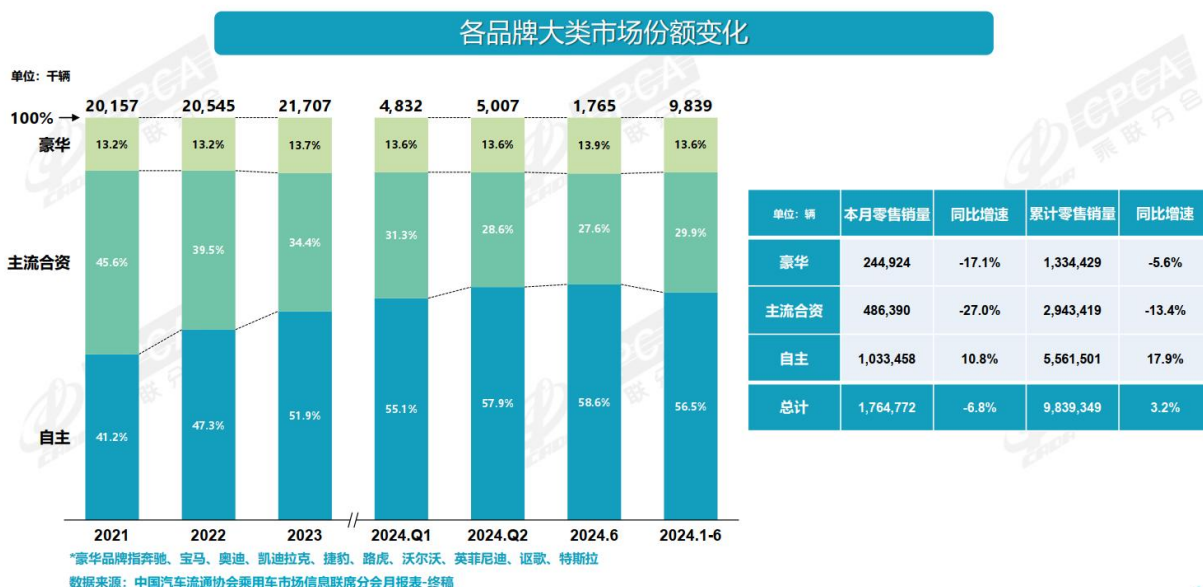


## 2. 汽车零售业情况

根据中华人民共和国统计局发布的数据，上半年，社会消费品零售总额同比增长 3.7%。限额以上单位商品零售额中，汽车类下降 1.1%。

根据中国汽车流通协会乘用车市场信息联席分会（以下简称“乘联分会”）统计，上半年，我国狭义乘用车零售 983.9 万辆，同比增长 3.2%。其中：主流合资品牌 294.3 万辆，同比下降 13.4%；一汽大众 77.14 万辆，同比下降 8%；上汽大众 51.09 万辆，同比下降 4.1%；广汽丰田 36.22 万辆，同比下降 15.7%；一汽丰田 32.38 万辆，同比下降 12.1%；东风日产 32.11 万辆，同比下降 4.4%。

## 品牌定位细分市场



（注：上述汽车行业情况中数据及图片来源为中国汽车工业协会、乘联分会。）

## (三) 报告期内公司的主要业务及产品

报告期内，公司所从事的主要业务、产品及用途、经营模式及业绩驱动模式均未发生重大变化。

## 1. 主营业务

公司主营乘用车销售与汽车后市场服务业务和发动机曲轴的研发、制造与销售业务。

















板块	经营主体	主要业务
乘用车销售及后市场服务业务	内江鹏翔及其子公司、融诚车行及其子公司	汽车整车销售、维修保养服务、综合服务（包括汽车装具销售、延保代理、保险代理、车贷代理、代理上牌、二手车置换、二手车评估、机动车拍卖等）
曲轴业务	金鸿曲轴	发动机曲轴的研发、制造与销售




乘用车销售及后市场服务业务由全资子公司内江鹏翔及其子公司、融诚车行及其子公司开展，主要经销品牌包括上汽大众、一汽大众、一汽丰田、广汽丰田、东风日产等中端合资品牌乘用车和飞凡、阿维塔等新能源品牌乘用车。发动机曲轴业务由全资子公司金鸿曲轴开展，曲轴产品主要为国内外众多主机厂配套，包括奇瑞、比亚迪、赛力斯、理想汽车、长安、五菱柳机、东安动力、广汽、江淮汽车、吉利、云内动力、长城、安徽康明斯、北汽福田、日本三菱、久保田、宝腾等。曲轴产销量在国内乘用车发动机曲轴行业领先。

报告期内，面对汽车消费疲软、价格竞争激烈、行业深度内卷，新能源汽车渗透率持续提高，中端合资汽车品牌市场占有率持续下降，传统燃油车持续负增长等不利因素，公司积极把握时代发展大势、行业发展所需，紧密围绕“提升经营业绩、提高发展质量”中心任务，抓住市场新机遇，锚定年度经营目标，全力拓市场、调结构、提质量、稳增长、保收益，经营业绩实现同比减亏。上半年，公司实现营业收入 17.37 亿元，较去年同期增长 9.25%；归属于上市公司股东的净利润为亏损 1,838.81 万元，较去年同期减少亏损 1,737.58 万元，减亏幅度为 48.58%。





## 2.主要产品及用途

### (1) 汽车销售

主要品牌	主力车型			
上汽大众	 ID.3	 ID.6	 朗逸	 荣威
一汽大众	 迈腾	 揽巡	 速腾	 揽境
东风日产	 探岳	 超竞奇骏	 骐达	 天籁
广汽丰田	 汉兰达	 雷凌	 威飒	 威兰达

一汽丰田	 <p>混动卡罗拉      皇冠      卡罗拉      奕炫</p>
飞凡	 <p>飞凡 F7      飞凡 R7</p>
阿维塔	 <p>阿维塔 11</p>

## (2) 曲轴产品

主要产品	产品图片	主要用途
乘用车曲轴		用于乘用车发动机
商用车曲轴		用于商用车发动机
工程机械、农用机械曲轴		用于工程机械、农用机械发动机
摩托车曲轴		用于摩托车发动机

## 3.经营模式及经营情况

### 汽车销售与汽车后市场业务

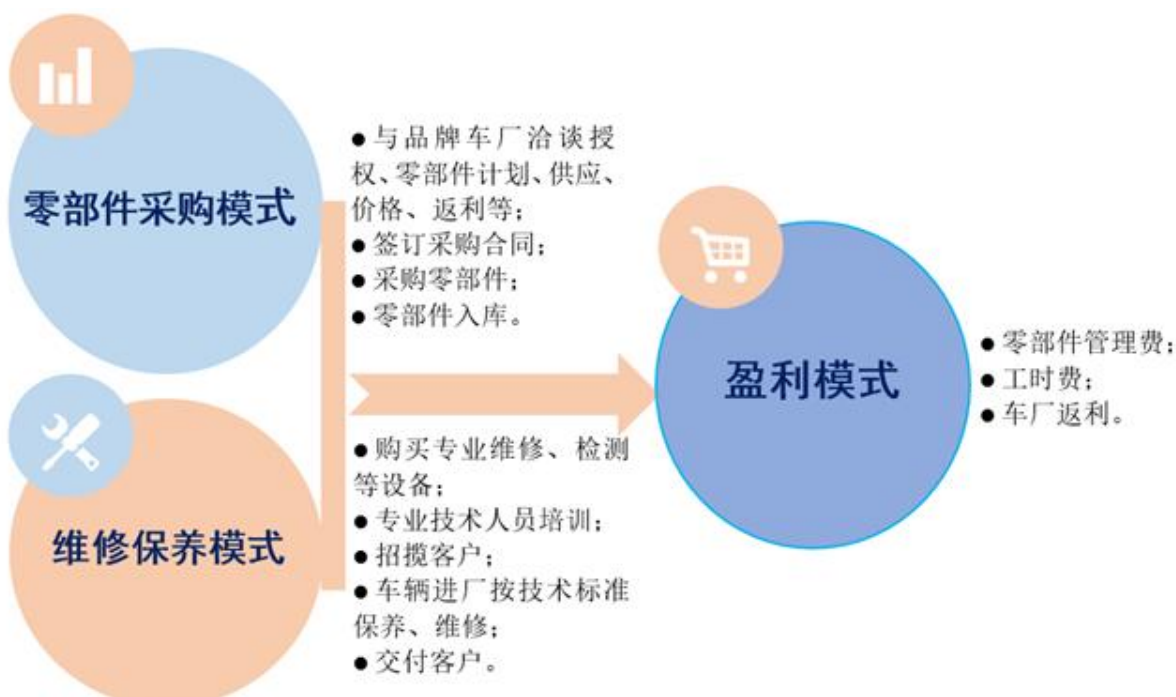
#### (1) 经营模式

①**汽车经销业务。**公司汽车经销主要通过商业洽谈、采购和整车销售达到盈利。





②汽车后市场服务业务。公司通过商业洽谈、采购和维修保养服务获利。



③汽车综合服务业务。经营模式主要通过汽车装具销售、代理服务和二手车服务等获取收入。

### 汽车装具销售模式

- 洽谈采购汽车有关安全、实用和美观等装具物品，招标集中采购；
- 推广、销售装具物品；
- 获取进销差额。

### 代理服务模式

- 与业务相关方合作为客户提供延保代理、保险代理、车贷代理、代理上牌等服务；
- 收取业务相关方代理佣金。

### 二手车服务模式

- 通过以旧换新、直接采购及代理客户寄售的方式获取车源；
- 与专业机构合作，评估车辆；
- 采取线下零售、线上拍卖等方式销售；
- 收取服务费。

## (2) 门店经营情况

### ①报告期末门店的经营情况

报告期末，公司在天津市共有 14 家直营店，其中 12 家从事汽车销售与服务、2 家从事新能源汽车销售。

上半年，面对汽车消费复苏缓慢、传统燃油车市场受新能源车挤压、各大车企为抢夺市场份额大打价格战等不利局面，公司秉持“以营销为重心、以用户为中心、以服务为初心、以盈利为核心”的工作思路，扎实推进经销品牌结构调整优化，增设上汽大众品牌卫星店 1 家，关停、转让低效店 4 家。一是拓展营销思路、加强自媒体运营。以“与消费者建立新型互动方式”为立足点，开展整车营销直播 4,150 场，粉丝量达 396 万。二是注重品牌经营、夯实全员营销、巩固整车销售市场占有率。报告期末，公司在天津整车销售市场的占有率为 23.41%，同比增加 1.5 个百分点，其中：上汽大众品牌的市占率为 43.54%，同比增加 7.98 个百分点；日产品牌的市占率为 56.3%，荣获全国综合评比第一名。三是多措并举、提升运营质量。优化人员结构，降低运营成本；售后服务提质增效，零服吸收率达 67%，续保台次同比增长 12.07%；强化库存风险意识，加速库存周转，持续优化库存结构。报告期末，整车库存量同比下降 31.74%，备件库存金额同比下降 56.61%。

报告期内，汽车销售与汽车后市场服务业务实现营业收入 12.74 亿元，同比下降 3.40%，占公司营业收入的比例为 73.34%，其中，整车销售收入 10.04 亿元，同比下降 3.05%；汽车后市场服务业务收入 2.69 亿元，同比下降 4.60%。完成整车销量 8,413 辆，同比增长 7.21%。受汽车行业“价格战”影响，整车销售毛利率为-4.1%，同比增亏 2.4 个百分点。

营业收入排名前 10 名的门店如下表：

序号	单位名称	地址	开业日期	房屋合同面积（平方米）	经营业态	经营模式	物业权属状态	营业收入（亿元）
1	天津浩众	天津自贸试验区（空港经济区）汽车园中路 29 号	2005-11-28	4,376.53	汽车销售与服务	直营	租赁物业	2.59
2	天津高德	天津自贸试验区（空港经济区）环河北路 8 号	2005-06-01	3,224.09	汽车销售与服务	直营	租赁物业	2.32
3	天津汇丰行	天津市河西区解放南路 613 号	2009-03-01	6,741.87	汽车销售与服务	直营	租赁物业	1.14
4	天津远德	天津市北辰区北辰道 2 号	2011-05-27	4,032.00	汽车销售与服务	直营	租赁物业	1.02
5	天津浩物丰田	天津市滨海新区塘沽河南路 1376 号	2005-12-08	3,435.39	汽车销售与服务	直营	租赁物业	1.00
6	天津骏濠	天津市西青区卫津南路 169 号	2005-09-30	5,400.00	汽车销售与服务	直营	租赁物业	0.97
7	天津名宣	天津自贸试验区（空港经济区）汽车园南路 25 号	2011-01-01	4,277.23	汽车销售与服务	直营	租赁物业	0.94
8	高德嘉泰	天津市西青经济开发区大寺高新技术产业园	2020-10-01	4,175.09	汽车销售与服务	直营	租赁物业	0.88
9	天津名达	天津市西青经济开发区大寺高新技术产业园储源道 3 号	2010-04-12	6,928.13	汽车销售与服务	直营	租赁物业	0.77
10	津城丰田	天津市河北区王串场街真理道 54 号	2023-01-01	2,816.65	汽车销售与服务	直营	租赁物业	0.57

### ②门店的变动情况

报告期内，增设门店 1 家，关停、转让低效店 4 家。增设上汽大众南开高德卫星店，关停天津风神、天津名濠和天津新濠共 3 家东风日产品牌店，转让天津瀛众（一汽捷达品牌）。

### ③门店店效信息



报告期内，店面平效 1.88 万元/平方米，平均增长 2.17%，门店可比营业收入同比下降 2.85%。

### (3) 报告期内线上销售情况

报告期内，无线上销售平台，汽车产品直销终端用户。

### (4) 采购、仓储及物流情况

#### ①商品采购与存货情况

整车及售后零配件均系直接向各品牌整车厂采购，整车采购金额占汽车销售与汽车后市场服务业务总体采购金额的比例超过 92.98%。前五名供应商的供货比例如下表：

类别	供应商	供货占比 (%)
整车采购	一	28.92%
整车采购	二	22.14%
整车采购	三	19.86%
整车采购	四	14.34%
整车采购	五	7.72%

整车采购：无关联采购。

存货管理：对整车及备件库存情况每月关注并考核，通过库存当量管控以及内部各 4S 店库存调配，以减少库存积压和消化长期库存。

#### ②仓储与物流情况

报告期内，仓储场地为各 4S 店租赁场地，主要分布在天津空港经济区、大寺开发区、东丽开发区、北辰汽车园等地。因各店整车及备件采购后，整车厂负责物流运输，产生的物流费用由整车厂承担。

### 发动机曲轴业务

#### (1) 经营模式

主要包括研发、采购、生产、销售四个环节。

类别	概述
研发环节	根据市场及客户需求，与客户共同进行新产品的研发，同时也根据客户及市场的需求对老产品进行改型，以满足提高产品性能、降低成本等需求。
采购环节	公司建立了严格、完善的管理体系和质量保证体系，设立采购部进行供应商资源建设和原材料集中采购管理，包括合格供应商的选择、日常采购控制以及供应商的监督考核等。采购部根据生产需求、库存、采购周期等情况制定采购计划实施采购。
生产环节	采用订单驱动模式。 公司拥有多条柔性化曲轴生产线，能够独立承担不同产品的制造加工，同时具备快速转产的能力，以适应不同批量的生产。 公司从配套厂家或销售商取得客户订单后，根据订单量、交货期等情况，编制生产计划并组织生产。 质量管理部门负责产品检验和状态标识及可追溯性控制。 设备管理部门负责设备运行管理与维护。
销售环节	采取以“主机厂配套为主、社会维修市场为辅”的销售模式。 公司对配套客户的选择有较高的要求，一般需要拥有一定规模和实力，实现配套的发动机和整车厂商大多为国内外知名企业，具有良好的信誉度。 公司与主机配套厂商签订购销合同，直接发货至配套的主机厂，并与主机厂商结算。维修市场采用经销商模式。

#### (2) 生产经营情况

上半年，面对中国品牌乘用车持续增量、市场份额不断提升和新能源汽车产销继续保持较快增长，特别是插电式混合动力车型大幅增长的有利局面，金鸿曲轴坚持以精益品质服务客户，以技术硬实力塑造“金鸿曲轴”品牌，聚焦优质客户，深化客户合作，抓住奇瑞、赛力斯、比亚迪、理想等自主品牌头部车企的规模及增量机遇，持续发挥技术及产线协同优势，

为客户提供快速、柔性、准时交付保障，产品在主要客户的配套份额达 50%以上，出口市场稳步增长，新能源车用电机轴销量大幅增长。加大技术攻关和新品研发力度，开发新品 15 个，拓展新客户 4 个。运用信息化手段强化过程质量管控，“零流出”倒逼“零产生”的质量理念初步形成，产品返工返检损失率同比明显下降。持续优化产线工序流程、人员配置、生产组织，强化设备维护保养，实现产线效能提升，人均劳动生产率同比增长 51.5%。

报告期内，发动机曲轴业务实现营业收入 4.63 亿元，同比增长 70.30%，占公司营业收入的比例为 26.66%。曲轴产销量分别完成 114.67 万件和 111.39 万件，同比分别增长 60.33%和 59.51%，其中，新能源车用电机轴产销量分别完成 9.07 万件和 5.47 万件。

## 二、核心竞争力分析

报告期内，金鸿曲轴新增实用新型专利 2 项，发明专利 3 项。

报告期内，公司其它核心竞争力未发生重大变化。公司主要核心竞争力如下：

### （一）乘用车经销及汽车后市场服务业务

#### 1.区域品牌布局优势

公司共有 14 家 4S 店，其中，12 家品牌特许经营授权经销商和 2 家新能源品牌体验中心，分布于天津市主要汽车产业园区（如图所示）。经销品牌包括上汽大众、一汽大众、一汽丰田、广汽丰田、东风日产等中端合资品牌乘用车和飞凡、阿维塔等品牌新能源乘用车，形成了多品牌经营的业务布局。各店经营年限分别已达 11~22 年，与整车厂已形成稳定的业务往来和合作关系。



公司东风日产、上汽大众汽车销量占天津市场同品牌销量比例分别为 56.3%、43.54%，是该品牌在天津地区最主要的经销商。天津浩众、天津浩物丰田和天津汇丰行分别在天津市一汽大众、一汽丰田、广汽丰田品牌乘用车销量位居前列，市场占有率分别为 15.99%、9.81%和 12.99%。公司旗下新能源品牌阿维塔中心为天津区域首家体验中心、飞凡体验与服务中心为天津区域首家体验与服务中心，其销量在本地区同品牌中位列首位。多家 4S 店先后被整车厂评为五星级、六星级、水晶级经销商。同时，公司具有敏锐的行业嗅觉和持续创新的能力，能够根据政策和市场环境的变化，不断创新产品、服务和业务模式。积极探索线上结合线下的全新营销模式，通过在线视频看车、媒体直播等新型互动方式，实现新媒体为销售一线赋能。目前，在天津市从事中端乘用车品牌经销的经销商集团有广汇汽车、国机汽车等。公司在天津市深耕多年，

区域竞争地位稳固，与同区域的其他竞争对手相比，在品牌经营、服务类型丰富程度及人才管理等方面具有较强的竞争优势。

## 2.高质量、全方位服务优势

公司建立了规范的服务质量标准，并严格遵循“诚信经营、顾客至上”的服务宗旨，为客户提供统一标准的服务。在经营过程中始终以客户的需求作为服务的出发点与原则，致力于提供更为便捷、更高效率及更高质量的服务，贯彻以满足客户全方位需求为核心的服务方针。公司的整车销售、维修保养、保险及融资代理业务、汽车延保代理、二手车置换、二手车评估、机动车拍卖等业务组合能够充分满足客户的多样化需求，能够为客户提供覆盖汽车全生命周期一站式综合服务。公司拥有基盘客户 20 余万，每年回厂服务近 25 万台次，累积为逾百万客户提供了优质的汽车专业服务。同时，公司积极探索后市场服务业务的融合创新，通过二手车拍卖、保险等业务的整合，不断扩大平台影响力，提升业务规模和覆盖面。

## 3.专业的人才优势

公司制定了严格的员工招聘标准及程序。管理团队及核心骨干人才都具有丰富的行业实践经验和专业背景。公司配备具有丰富经验和专业服务水平的销售团队、技能熟练的售后维修团队以及专业的二手车鉴定师、二手车拍卖师等。公司高度重视人才技能提升，除接受整车厂要求的各项培训外，还定期对销售人员、服务人员、质检人员等各类人员进行内部培训，重要岗位维修人员接受品牌及行业专业培训，获得资质认证后方能上岗。专业的人才优势保障了消费者对公司服务品牌的认可度。

### (二) 发动机曲轴业务

#### 1.工艺技术优势

公司四十多年专注于发动机曲轴的研发和制造，系“国家高新技术企业”，拥有“四川省企业技术中心”“四川省工程实验室”研发平台，现有研究开发室 1,200 平方米，试验室 2,800 平方米，配备有 Adcole 综合测量仪、三坐标测量仪、疲劳试验机、拉力试验机等一大批国内外先进的检测和试验设备，配有 PDM 软件、CAE 有限元分析软件等设计和分析软件，建有弯曲、扭转疲劳试验数据库。经过常年的积累，公司拥有一大批经验丰富的工程技术人才、成熟的曲轴加工工艺技术及新型实用专利和发明专利共 92 项，具备与主机厂同步开发的能力，是主机厂曲轴试制基地。



公司主要检测装备

公司坚持走“产、学、研、用”之路，与清华大学、西华大学、内江师范学院、内江职业技术学院等建立了长期的合作伙伴关系。在强强联合、优势互补的基础上，加速产品的更新换代，缩短产品研发周期，增强新技术、新工艺的研发能力，为公司发展提供强有力的支持。

## 2. 装备及规模生产优势

公司是国内发动机曲轴专业生产龙头企业之一，拥有 1,100 余台数控生产设备，其中高精度加工设备 100 余台，主要配置包括勇克曲轴随动磨床、赫根赛特圆角滚压机、海科特卧式加工中心、奈尔斯铣床、德玛吉加工中心、丰田工机、不二越加工中心、格兰玛特抛光机等先进装备。



### 公司主要生产装备

公司拥有 26 条具备国际先进水平的柔性化曲轴（含轴类零件）生产线，能够独立承担不同产品的制造加工，满足乘用车、商用车、工程机械、农用机械等发动机曲轴的制造要求，具备年生产 260 万件曲轴（含轴类零件）能力。



### 公司曲轴生产线

## 3. 产品质量优势

公司拥有健全、成熟并持续有效运行的质量管控体系，配置有国内、国际领先的检测设备和仪器，通过 TATF16949、ISO14001、OHSAS18001 等体系认证和日本三菱 ASES 审核。结合国际国内知名客户的先进质量管理认证要求，导入丰田精益质量保证理念，建立金鸿 QJH（质量金鸿-保证体系 QualityJinHong）体系。2021 年，公司“以‘产品全生命周期为基础的 QJH 体系’创新与实践经验”荣获中国质量协会授予的“全国质量标杆”。完善的质量管控体系为公司各类产品的开发、制造提供了保障。2022 年，荣获“四川省天府质量奖”“内江市首届甜城质量奖”等荣誉。

#### 4.客户资源及品牌优势

公司轴类产品主要为奇瑞、比亚迪、赛力斯、理想汽车、长安、五菱柳机、东安动力、广汽、江淮汽车、吉利、云内动力、长城、安徽康明斯、北汽福田、日本三菱、久保田、宝腾等国内外主机厂配套。公司凭借优质的产品、领先的技术、差异化的营销策略和周到的服务，与各大主机厂建立了长期深度的战略合作关系，“内齿”牌曲轴为国内知名品牌，在业内具有良好口碑，长期荣获配套厂家“优秀供应商”“技术创新奖”“质量优秀奖”等荣誉，成为各大主机厂首选配套品牌。



公司主要客户

目前，公司在乘用车发动机曲轴领域与所配套发动机厂（自产曲轴）和桂林福达股份有限公司存在竞争与合作关系，在商用车、工程机械、农用机械等发动机曲轴领域与天润工业技术股份有限公司和桂林福达股份有限公司存在竞争与合作关系。公司在乘用车发动机曲轴领域处于领先地位，在商用车、工程机械、农用机械等发动机曲轴领域处于跟随地位。

### 三、主营业务分析

概述

参见“一、报告期内公司从事的主要业务”相关内容。

主要财务数据同比变动情况

单位：元

	本报告期	上年同期	同比增减	变动原因
营业收入	1,736,975,040.12	1,589,855,588.08	9.25%	
营业成本	1,537,500,838.97	1,435,710,950.68	7.09%	
销售费用	38,037,211.88	36,322,858.65	4.72%	
管理费用	117,180,106.62	108,169,157.42	8.33%	
财务费用	6,784,125.21	4,207,241.24	61.25%	主要原因系厂家金融利率提高所致。
所得税费用	6,571,498.05	2,877,183.31	128.40%	主要原因系本报告期部分子



				公司盈利增加及可抵扣暂时性差异减少所致。
研发投入	12,198,572.15	10,247,757.19	19.04%	
经营活动产生的现金流量净额	196,710,860.88	-103,986,128.22	289.17%	主要原因系本报告期公司收入增加、运营效率提升运营资金占用减少所致。
投资活动产生的现金流量净额	-35,934,409.12	-31,241,586.44	-15.02%	
筹资活动产生的现金流量净额	-64,294,730.30	103,955,090.54	-161.85%	主要原因系本报告期归还借款所致。
现金及现金等价物净增加额	96,416,292.17	-31,113,625.89	409.88%	

公司报告期利润构成或利润来源发生重大变动

适用 不适用

公司报告期利润构成或利润来源没有发生重大变动。

营业收入构成

单位：元

	本报告期		上年同期		同比增减
	金额	占营业收入比重	金额	占营业收入比重	
营业收入合计	1,736,975,040.12	100%	1,589,855,588.08	100%	9.25%
分行业					
机械行业	449,807,016.34	25.90%	264,425,772.07	16.63%	70.11%
汽车服务业	1,273,058,587.02	73.29%	1,317,631,665.43	82.88%	-3.38%
其他	14,109,436.76	0.81%	7,798,150.58	0.49%	80.93%
分产品					
机械配件	449,807,016.34	25.90%	264,425,772.07	16.63%	70.11%
整车销售	1,003,990,836.51	57.80%	1,035,591,983.53	65.14%	-3.05%
汽车后市场服务	269,067,750.51	15.49%	282,039,681.90	17.74%	-4.60%
其他	14,109,436.76	0.81%	7,798,150.58	0.49%	80.93%
分地区					
西南地区	130,223,812.61	7.50%	71,015,954.86	4.47%	83.37%
华东地区	160,882,493.90	9.26%	80,834,274.49	5.08%	99.03%
华南地区	108,936,457.00	6.27%	65,485,835.08	4.12%	66.35%
华北地区	1,323,246,319.65	76.18%	1,364,477,543.65	85.82%	-3.02%
国外地区	13,685,956.96	0.79%	8,041,980.00	0.51%	70.18%

占公司营业收入或营业利润 10%以上的行业、产品或地区情况

适用 不适用

单位：元

	营业收入	营业成本	毛利率	营业收入比上年同期增减	营业成本比上年同期增减	毛利率比上年同期增减
分行业						
机械行业	449,807,016.34	349,678,187.37	22.26%	70.11%	70.81%	-0.32%
汽车服务业	1,273,058,587.02	1,179,940,657.85	7.31%	-3.38%	-3.98%	0.57%

分产品						
机械配件	449,807,016.34	349,678,187.37	22.26%	70.11%	70.81%	-0.32%
整车销售	1,003,990,836.51	1,045,123,589.47	-4.10%	-3.05%	-0.76%	-2.40%
汽车后市场服务	269,067,750.51	134,817,068.38	49.89%	-4.60%	-23.25%	12.17%
分地区						
西南地区	116,581,552.72	94,767,468.09	18.71%	84.41%	79.63%	2.17%
华东地区	160,882,493.90	127,259,331.59	20.90%	99.03%	98.94%	0.04%
华南地区	108,936,457.00	79,236,519.11	27.26%	66.35%	65.99%	0.16%
华北地区	1,322,779,142.78	1,218,445,334.70	7.89%	-3.06%	-3.53%	0.45%
国外地区	13,685,956.96	9,910,191.73	27.59%	70.18%	62.94%	3.22%

公司主营业务数据统计口径在报告期发生调整的情况下，公司最近 1 期按报告期末口径调整后的主营业务数据

适用 不适用

#### 四、非主营业务分析

适用 不适用

单位：元

	金额	占利润总额比例	形成原因说明	是否具有可持续性
投资收益	-7,142,038.01	60.45%	主要原因系本报告期公司联营企业天津财富嘉绩投资合伙企业（有限合伙）和合营企业内江浩物基金亏损所致。	否
公允价值变动损益	4,004.26	-0.03%		否
资产减值	-23,687,410.34	200.48%	主要原因系本报告期计提存货跌价准备所致。	否
营业外收入	5,670.40	-0.05%		否
营业外支出	1,085,031.89	9.18%		否
其他收益	3,203,828.14	-27.12%	主要原因系本报告期公司确认政府补助所致。	否

#### 五、资产及负债状况分析

##### 1、资产构成重大变动情况

单位：元

	本报告期末		上年末		比重增减	重大变动说明
	金额	占总资产比例	金额	占总资产比例		
货币资金	718,933,699.62	27.60%	619,429,508.96	22.52%	5.08%	
应收账款	249,069,535.80	9.56%	264,053,035.37	9.60%	-0.04%	
合同资产	1,884,829.39	0.07%	1,884,829.39	0.07%	0.00%	
存货	516,578,394.18	19.83%	630,537,407.97	22.92%	-3.09%	
投资性房地产	64,800,652.00	2.49%	64,800,652.00	2.36%	0.13%	
长期股权投资	51,373,598.99	1.97%	50,884,720.59	1.85%	0.12%	
固定资产	516,872,010.39	19.84%	556,403,939.80	20.23%	-0.39%	

在建工程	8,866,192.12	0.34%	3,431,926.05	0.12%	0.22%	主要原因系报告 期子公司产 线扩能所致。
使用权资产	47,157,259.93	1.81%	52,167,973.98	1.90%	-0.09%	
短期借款	378,046,314.10	14.51%	484,486,568.13	17.61%	-3.10%	
合同负债	32,932,689.44	1.26%	36,992,551.42	1.34%	-0.08%	
租赁负债	9,115,648.31	0.35%	9,012,273.57	0.33%	0.02%	
应收票据	36,129,129.89	1.39%	42,281,706.11	1.54%	-0.15%	
预付款项	137,721,874.15	5.29%	151,110,686.33	5.49%	-0.20%	
应收款项融资	86,541,430.32	3.32%	127,585,038.89	4.64%	-1.32%	主要原因系报 告期公司收到 的银行承兑汇 票减少所致。
其他应收款	31,250,689.31	1.20%	41,305,404.25	1.50%	-0.30%	
其他流动资产	36,276,320.21	1.39%	45,160,647.14	1.64%	-0.25%	
长期待摊费用	28,086,037.06	1.08%	36,892,934.98	1.34%	-0.26%	
递延所得税资产	15,766,507.13	0.61%	19,896,657.19	0.72%	-0.11%	
其他非流动资产	28,049,917.56	1.08%	12,384,953.47	0.45%	0.63%	主要原因系报 告期末预付的 机器设备款及 长期租金预付 款增加所致。
应付票据	27,778,249.50	1.07%	26,489,129.15	0.96%	0.11%	
应付职工薪酬	8,568,761.42	0.33%	20,974,088.23	0.76%	-0.43%	主要原因系报 告期末待支付 的职工薪酬减 少所致。
应交税费	26,395,520.34	1.01%	21,766,746.22	0.79%	0.22%	
其他应付款	272,768,866.48	10.47%	259,381,778.99	9.43%	1.04%	

## 2、主要境外资产情况

适用 不适用

## 3、以公允价值计量的资产和负债

适用 不适用

单位：元

项目	期初数	本期公 允价值 变动损 益	计入权益 的累计公 允价值变 动	本期计 提的减 值	本期购 买金额	本期出 售金额	其他变动	期末数
金融资产								
1. 交易性 金融资产 (不含衍 生金融资 产)	55,135.58	4,004.26						59,139.84
4. 其他权 益工具投 资	689,650.60							689,650.60



金融资产小计	744,786.18	4,004.26						748,790.44
投资性房地产	64,800,652.00							64,800,652.00
其他	127,585,038.89						-41,043,608.57	86,541,430.32
其中：应收款项融资	127,585,038.89						-41,043,608.57	86,541,430.32
上述合计	193,130,477.07	4,004.26					-41,043,608.57	152,090,872.76
金融负债	0.00							0.00

其他变动的内容

应收款项融资的变动金额系公司使用银行承兑汇票导致期初和期末持有的银行承兑汇票总额变动所致。

报告期内公司主要资产计量属性是否发生重大变化

是 否

#### 4、截至报告期末的资产权利受限情况

项目	期末账面价值	受限原因
货币资金	36,358,417.30	详见“第十节财务报告：七、合并财务报表项目注释注释 1”
存货	334,395,862.15	整车合格证抵押借款
合计	370,754,279.45	——

## 六、投资状况分析

### 1、总体情况

适用 不适用

报告期投资额（元）	上年同期投资额（元）	变动幅度
0.00	2,000,000.00	-100.00%

### 2、报告期内获取的重大的股权投资情况

适用 不适用

### 3、报告期内正在进行的重大的非股权投资情况

适用 不适用

### 4、金融资产投资

#### (1) 证券投资情况

适用 不适用

单位：元

证券	证券代	证券	最初投	会计	期初	本期	计入	本期	本期	报告	期末	会计	资金
----	-----	----	-----	----	----	----	----	----	----	----	----	----	----

品种	码	简称	资成本	计量模式	账面价值	公允价值变动损益	权益的累计公允价值变动	购买金额	出售金额	期损益	账面价值	核算科目	来源
境内外股票	601777	力帆科技	76,080.94	公允价值计量	55,135.58	4,004.26	0.00	0.00	0.00	0.00	59,139.84	交易性金融资产	自有资金
合计			76,080.94	--	55,135.58	4,004.26	0.00	0.00	0.00	0.00	59,139.84	--	--

说明：子公司金鸿曲轴客户重庆力帆汽车发动机有限公司的母公司力帆科技（集团）股份有限公司（曾用名：力帆实业（集团）股份有限公司）因出现重大债务风险和经营困境而实施债务重组，对金鸿曲轴的债务以资产清偿债务方式进行债务重组，原债权账面余额为 345,946.18 元，其中债务人以现金清偿 100,000.00 元，剩余款项以力帆科技（集团）股份有限公司 15,401 股股份予以清偿。

## （2）衍生品投资情况

适用 不适用

公司报告期不存在衍生品投资。

## 5、募集资金使用情况

适用 不适用

公司报告期无募集资金使用情况。

## 七、重大资产和股权出售

### 1、出售重大资产情况

适用 不适用

公司报告期末未出售重大资产。

### 2、出售重大股权情况

适用 不适用

## 八、主要控股参股公司分析

适用 不适用

主要子公司及对公司净利润影响达 10%以上的参股公司情况

单位：元

公司名称	公司类型	主要业务	注册资本	总资产	净资产	营业收入	营业利润	净利润
鸿翔机械	子公司	机械配件	24,800,000	4,350,910.98	-27,578,971.11	142,346.40	-1,662,202.04	-1,956,277.77
金鸿曲轴	子公司	机械配件	110,000,000	1,159,114,407.08	682,765,604.10	463,306,929.83	39,173,453.28	36,424,251.68
内江鹏翔	子公	汽车	691,178,300	1,447,196,076.85	708,940,682.17	1,266,840,003.28	-29,234,471.14	-36,718,101.98

公司名称	公司类型	主要业务	注册资本	总资产	净资产	营业收入	营业利润	净利润
	司	销售						
融诚车行	子公司	汽车销售	1,000,000	19,884,412.13	-10,007,777.86	12,043,831.37	-2,951,006.07	-2,804,879.42

报告期内取得和处置子公司的情况

适用 不适用

公司名称	报告期内取得和处置子公司方式	对整体生产经营和业绩的影响
天津瀛众	股权转让	减少本报告期投资收益 680,916.41 元，进而减少本报告期的净利润

主要控股参股公司情况说明

公司乘用车经销及汽车后市场服务业务板块经销的品牌均是中端合资品牌，以燃油车型为主。受需求不足、新能源车冲击，中端合资品牌车企以价换量的策略贯穿上半年，叠加公司调整低效子公司等综合影响，子公司内江鹏翔、融诚车行利润下降。

由于金鸿曲轴销售规模增长迅速，致其利润大幅增长。

## 九、公司控制的结构化主体情况

适用 不适用

## 十、公司面临的风险和应对措施

报告期内，公司面临的主要风险如下：

### 1.宏观经济风险

当前外部环境变化带来的不利影响增多，国内有效需求不足，经济运行出现分化，重点领域风险隐患仍然较多，新旧动能转换存在阵痛。外部经贸环境的不确定性增大，内部经济增长的压力仍然存在。乘用车市场发展与国内外经济形势变化和经济周期变化密切相关。虽然国内经济延续回升向好，但国内汽车消费有效需求仍然不足，制约企业效益持续改善，国际环境严峻复杂加大企业经营压力。

应对措施：公司将密切关注宏观经济及政策的变化情况，稳字当头，重点突破，把握市场脉搏，创新营销及服务模式，适时调整经营策略，加强运营数据、财务数据的风险预警监督与分析，筑牢安全经营防火墙，提高公司抗风险能力。

### 2.市场竞争风险

当前汽车行业面临着消费需求偏弱、价格竞争激烈、行业深度内卷的严峻挑战。供给侧与需求侧未能达到平衡，车市效能利用率严重偏低，车市降价力度持续加大，经销商的利润空间进一步被压缩，且同级竞品配置及价格优势明显，消费者对新能源汽车的认知度和接受度明显提高，对燃油车造成较大冲击，公司需进一步突破创新，积极适应市场变化，优化经营策略，稳步推进市场占有率。

应对措施：加强对市场需求的研究和分析，不断适应消费者需求变化，提高消费者满意度，深度理解客户需求；充分发挥公司拥有的经销网络、售后体系、配套服务、精细化管理等成熟且关键的资源；积极优化业务、市场、产品结构，提升产品质量和服务；持续加快新能源汽车产业布局，稳步提升市场份额，增强公司竞争力。

### 3.人才队伍建设风险

随着公司新业务拓展与业务转型，人才队伍建设的重要性变得越来越突出。若公司不能持续完善人才队伍建设培养体系，为快速增长的业务提供充足的优秀人才，以匹配新业务开展和转型规划，可能会面临人才断层和业务失败的风险。

应对措施：公司将通过一系列措施和政策，进一步完善人才梯队建设工作，培养、引进、管理和激励人才，实行层层选拔和分级储备机制，全面推进公司内部的良性竞争。同时，公司将完善关键部门与关键岗位的高端人才需求规划，注重人力资源结构优化及人才引进策略，与科研院校建立人才培养交流机制，为公司战略发展提供坚实的人才支撑。

## 十一、“质量回报双提升”行动方案贯彻落实情况

公司是否披露了“质量回报双提升”行动方案公告。

是 否

## 第四节 公司治理

### 一、报告期内召开的年度股东大会和临时股东大会的有关情况

#### 1、本报告期股东大会情况

会议届次	会议类型	投资者参与比例	召开日期	披露日期	会议决议
二〇二三年度股东大会	年度股东大会	30.66%	2024年06月13日	2024年06月14日	《二〇二三年度股东大会决议公告》（公告编号：2024-32号）。内容详见《上海证券报》《中国证券报》《证券日报》《证券时报》及巨潮资讯网（ <a href="http://www.cninfo.com.cn">http://www.cninfo.com.cn</a> ）

#### 2、表决权恢复的优先股股东请求召开临时股东大会

适用 不适用

### 二、公司董事、监事、高级管理人员变动情况

适用 不适用

姓名	担任的职务	类型	日期	原因
赵磊	董事	离任	2024年06月28日	个人原因

### 三、本报告期利润分配及资本公积金转增股本情况

适用 不适用

公司计划半年度不派发现金红利，不送红股，不以公积金转增股本。

### 四、公司股权激励计划、员工持股计划或其他员工激励措施的实施情况

适用 不适用

公司报告期无股权激励计划、员工持股计划或其他员工激励措施及其实施情况。

## 第五节 环境和社会责任

### 一、重大环保问题情况

上市公司及其子公司是否属于环境保护部门公布的重点排污单位

□是 否

报告期内因环境问题受到行政处罚的情况

公司或子公司名称	处罚原因	违规情形	处罚结果	对上市公司生产经营的影响	公司的整改措施
无	无	无	无	无	无

参照重点排污单位披露的其他环境信息

公司或子公司名称	主要污染物及特征污染物的种类	主要污染物及特征污染物的名称	排放方式	排放口数量	排放口分布情况	排放浓度	执行的污染物排放标准	排放总量	核定的排放总量	超标排放情况
天津远德	液体污染物	废水	经市政管网进入污水处理厂	1个	专营店南侧	氨氮：2.08mg/L、1.62mg/L 和 1.80mg/L；总磷：2.51mg/L、2.62mg/L 和 2.52mg/L；悬浮物：34mg/L、21mg/L 和 20mg/L；pH 值：7.46、7.48 和 7.50（无量纲）；化学需氧量：216mg/L、209mg/L 和 214mg/L；生化需氧量：83.9mg/L、80.9mg/L 和 81.9mg/L；总氮：6.64mg/L、5.89mg/L 和 5.91mg/L；石油类：0.99mg/L、0.95mg/L 和 0.98mg/L；阴离子表面活性剂：0.401mg/L、0.361mg/L 和 0.443mg/L	GB26877-2011	未许可排放量不进行计算，排放浓度符合标准限制要求	未许可排放量	无
天津名宣	液体污染物	废水	经市政管网进入污水处理厂	1个	专营店南侧	pH 值 7.6（无量纲）；悬浮物 19mg/L；化学需氧量 56.3mg/L；五日生化需氧量 17mg/L；氨氮 32.3mg/L；总氮 49mg/L；总磷 1.16mg/L；石油类 0.21mg/L；动植物油类 0.54mg/L；阴离子表面活性剂 1.74mg/L	GB8978-1996	符合标准限制要求	6m <sup>3</sup> /日	无
天津安为德	液体污染物	废水	经市政管网进入津沽污水处理厂	1个	专营店北侧	pH 值 7.8（无量纲）；悬浮物 31mg/L；化学需氧量 36mg/L；生化需氧量 36mg/L；氨氮 18.8mg/L；总氮 26.2mg/L；总磷 2.13mg/L；石油类 0.11mg/L；阴离子表面活性剂 0.337mg/L	GB26877-2011	符合标准限制要求	5m <sup>3</sup> /日	无
天津汇丰行	液体污染物	废水	经市政管网进入津沽污水处理厂	1个	解放南路	pH 值 7.5（无量纲）；化学需氧量 205 mg/L；五日生化需氧量 65.7 mg/L；氨氮 4.3mg/L；总氮 10.1mg/L；总磷 5.0mg/L；悬浮物 51mg/L；石油类 0.35mg/L；阴离子表面活性剂 2.33mg/L；硫化物 0.06mg/L	GB/T 31962-2015	符合标准限制要求	6m <sup>3</sup> /日	无
天津骏濠	液体污染物	废水	经市政管网进入污水处理厂	1个	专营店西北侧	pH 值 7.45（无量纲）；化学需氧量 210mg/L；生化需氧量 83.5mg/L；氨氮 13.2mg/L；总磷 0.5mg/L；悬浮物 47mg/L；阴离子表面活性剂 小于 0.5mg/L；石油类 1.23mg/L	GB/T6920-1986	达标排放	5m <sup>3</sup> /日	无
天津名达	液体污染物	废水	经市政管网进入污水处理厂	废水 1 个，雨水 1 个	专营店后侧	pH 值 7.42（无量纲）；化学需氧量 120mg/L；生化需氧量 47.9mg/L；氨氮 11.5mg/L；总磷 0.863mg/L；悬浮物 28mg/L；石油类 0.22mg/L；硫化物 0.013mg/L；阴离子表面活性剂 0.504mg/L；总氮 15.8mg/L	GB26877-2011	达标排放	6m <sup>3</sup> /日	无
高德嘉泰	液体污染物	废水	进入城市污水处理厂	1个	预检区门口西侧	pH 值 6-9（无量纲）；化学需氧量小于 500mg/L	GB26877-2011	符合标准限制要求	15m <sup>3</sup> /日	无

天津浩物 丰田	液体 污染物	废水	经市政 管网进 入污水 处理厂	1 个	专营店东 侧	pH 值 7.7 (无量纲); 氨氮 10.8mg/L; 悬浮物 68mg/L; 化学需氧量 64mg/L; 石油类 0.16mg/L; 阴离子表面活性剂 0.79mg/L; 总氮 19.5mg/L; 总磷 1.06mg/L; 五日生化需氧量 27.4mg/L	GB26877- 2011	未许可排放 量不进行计 算, 排放浓 度符合标准 限制要求	未许可排 放量	无
金鸿曲轴	液体 污染物	化学需 氧量	间接排 放	3 个	DW001~ DW003	500mg/L	污水综合排 放标准 GB8978- 1996	1.965t	3.60492t/a	无
金鸿曲轴	液体 污染物	氨氮	间接排 放	3 个	DW001~ DW003	45mg/L	污水排入城 镇下水道水 质标准 GB/T31962- 2015	0.1788t	0.27043t/a	无
天津远德	气体 污染物	有组织 废气	排气筒 排放至 大气中	1 个	钣喷车 间	TRVOC: 6.48mg/m <sup>3</sup> 、2.51mg/m <sup>3</sup> 和 1.24mg/m <sup>3</sup> ; 苯乙烯: 0.021mg/m <sup>3</sup> 、0.021mg/m <sup>3</sup> 和 0.021mg/m <sup>3</sup> ; 臭气浓度: 173、229 和 229; 非甲烷总烃: 2.14mg/m <sup>3</sup> 、2.04mg/m <sup>3</sup> 和 3.00mg/m <sup>3</sup>	TRVOC、苯 乙烯和非甲 烷总烃执行 DB12/524- 2020; 臭气 浓度执行 DB12/059- 2018	未许可排放 量不进行计 算, 排放浓 度符合标准 限制要求	未许可排 放量	无
天津远德	气体 污染物	无组织 废气	无组织 排放至 大气中	——	——	非甲烷总烃最大浓度: 2.24mg/m <sup>3</sup> ; 臭气浓度最 大浓度 < 10; 颗粒物最大浓度: 0.100mg/m <sup>3</sup> ; 厂外非甲烷总烃: 2.95mg/m <sup>3</sup>	颗粒物、非 甲烷总烃执 行 GB16297- 1996; 厂房 外非甲烷总 烃执行 DB12/524- 2020	未许可排放 量不进行计 算, 排放浓 度符合标准 限制要求	未许可排 放量	无
天津汇丰 行	气体 污染物	废气	有组织 排放	2 个	钣喷车 间	挥发性有机物 5.44mg/m <sup>3</sup> ; 非甲烷总烃 1.69mg/m <sup>3</sup> ; 甲苯 < 0.004mg/m <sup>3</sup> ; 二甲苯 < 0.004mg/m <sup>3</sup>	DB12/524- 2020	达标排放	25,319	无
天津浩众	气体 污染物	废气	有组织 排放	3 个	钣喷车 间	苯 0.004mg/m <sup>3</sup> ; 甲苯 0.004mg/m <sup>3</sup> ; 二甲苯 0.009mg/m <sup>3</sup> ; 邻二甲苯 0.004mg/m <sup>3</sup> ; 非甲烷总 烃 0.07mg/m <sup>3</sup>	DB12524- 2014	达标排放	10,886	无
天津高德	气体 污染物	废气	有组织 排放	1 个	钣喷车 间	VOCs 1.3mg/m <sup>3</sup> ; 甲苯 3.2mg/m <sup>3</sup> ; 二甲苯 3.6mg/m <sup>3</sup>	HJ734-2014	达标排放	8,074	无
天津名宣	气体 污染物	废气	有组织 排放	2 个	钣喷车 间	VOCs 1.22mg/m <sup>3</sup> ; 苯、甲苯、二甲苯未检出	DB12524- 2020	达标排放	17,767	无
天津安为 德	气体 污染物	废气	有组织 排放	1 个	钣喷车 间	TRVOC 2.49mg/m <sup>3</sup> ; 非甲烷总烃 0.96mg/m <sup>3</sup> ; 甲 苯未检出; 甲苯与二甲苯合计未检出; 苯、间/ 对二甲苯未检出; 邻二甲苯未检出	DB12524- 2020	达标排放	11,828	无
天津骏濠	气体 污染物	废气	有组织 排放	2 个	钣喷车 间	挥发性有机物 5.43mg/m <sup>3</sup> ; 甲苯+二甲苯合计 0.653mg/m <sup>3</sup> ; 苯 0.054mg/m <sup>3</sup>	HJ734-2014	达标排放	5,753	无
天津名达	气体 污染物	废气	有组织 排放	1 个	钣喷车 间	苯 < 0.007mg/m <sup>3</sup> ; 甲苯 0.096mg/m <sup>3</sup> ; 二甲苯 0.071mg/m <sup>3</sup> ; 挥发性有机物 1.03mg/m <sup>3</sup>	DB12/059- 2018 DB12/524- 2014 GB16297- 1996	达标排放	13,414	无
高德嘉泰	气体 污染物	废气	有组织 排放	1 个	钣喷车 间	挥发性有机物 1.96mg/m <sup>3</sup> 和 2.77mg/m <sup>3</sup> ; 甲苯与 二甲苯 0.088mg/m <sup>3</sup> 和 0.152mg/m <sup>3</sup>	GB16297- 1996	达标排放	30,421	无
天津浩物 丰田	气体	废气	有组织 排放	2 个	钣喷车 间	编号 DA001: 挥发性有机物 1.71mg/m <sup>3</sup> ; 甲苯 与二甲苯合计 0.53mg/m <sup>3</sup> ; 苯未检出	DB12/524- 2020	未许可排放	未许可排 放量	无

	污染物					编号 DA002: 挥发性有机物 19.0mg/m <sup>3</sup> ; 甲苯与二甲苯合计 1.59mg/m <sup>3</sup> ; 苯未检出 编号 DA003: 挥发性有机物 19.6mg/m <sup>3</sup> ; 甲苯与二甲苯合计 1.65mg/m <sup>3</sup> ; 苯未检出		量不计算, 排放浓度符合标准限制要求		
天津津城 丰田	气体 污染物	废气	有组织 排放	1 个	钣喷车 间	挥发性有机物 4.13mg/m <sup>3</sup> ; 非甲烷总烃 1.41mg/m <sup>3</sup> ; 甲苯 0.069mg/m <sup>3</sup> ; 二甲苯 0.036mg/m <sup>3</sup>	DB12/524-2020	符合标准限制要求	未许可排放量	无
金鸿曲轴	气体 污染物	挥发性 有机物 (非甲 烷总 烃)	有组织 排放	1	DA001	60mg/m <sup>3</sup>	DB51/2377-2017	0.06786t	0.238t/a	无
金鸿曲轴	气体 污染物	氨	有组织 排放	1	DA002	无排放浓度标准限制要求, 仅有排放速率标准限制要求	GB14554-93	0.00357t	1.8t/a	无

在报告期内为减少其碳排放所采取的措施及效果

适用 不适用

未披露其他环境信息的原因

不适用

## 二、社会责任情况

报告期内, 为全面贯彻党中央、国务院关于深化东西部协作和对口支援决策部署, 公司积极响应天津市西青区大寺镇人民政府倡议, 捐款 2 万元助力天津市西青区持续巩固拓展结对帮扶和对口支援地区的脱贫攻坚成果, 加快推进乡村振兴, 推动实现区域协调发展、协同发展、共同发展。

项目	捐赠金额 (万元)	项目内容
社会捐赠	2	助力天津市西青区持续巩固拓展结对帮扶和对口支援地区的脱贫攻坚成果, 加快推进乡村振兴。



## 第六节 重要事项

### 一、公司实际控制人、股东、关联方、收购人以及公司等承诺相关方在报告期内履行完毕及截至报告期末超期未履行完毕的承诺事项

适用 不适用

公司报告期不存在由公司实际控制人、股东、关联方、收购人以及公司等承诺相关方在报告期内履行完毕及截至报告期末超期未履行完毕的承诺事项。

### 二、控股股东及其他关联方对上市公司的非经营性占用资金情况

适用 不适用

公司报告期不存在控股股东及其他关联方对上市公司的非经营性占用资金。

### 三、违规对外担保情况

适用 不适用

公司报告期无违规对外担保情况。

### 四、聘任、解聘会计师事务所情况

半年度财务报告是否已经审计

是 否

公司半年度报告未经审计。

### 五、董事会、监事会对会计师事务所本报告期“非标准审计报告”的说明

适用 不适用

### 六、董事会对上年度“非标准审计报告”相关情况的说明

适用 不适用

### 七、破产重整相关事项

适用 不适用

公司报告期未发生破产重整相关事项。

### 八、诉讼事项

重大诉讼仲裁事项

适用 不适用

诉讼（仲裁）基本情况	涉案金额（万元）	是否形成预计负债	诉讼（仲裁）进展	诉讼（仲裁）审理结果及影响	诉讼（仲裁）判决执行情况	披露日期	披露索引
招商银行成都营门口支行（成铁执字 1390-1 转金堂法院执行）	223.33	是	已判进入执行	进入执行	未执行	2006 年 10 月 31 日	<a href="http://www.cninfo.com.cn/">http://www.cninfo.com.cn/</a>

其他诉讼事项

适用 不适用

诉讼（仲裁）基本情况	涉案金额（万元）	是否形成预计负债	诉讼（仲裁）进展	诉讼（仲裁）审理结果及影响	诉讼（仲裁）判决执行情况	披露日期	披露索引
未达到重大诉讼披露标准的其他诉讼、仲裁事项共计 2 件	24.8	否	已全部履行完毕	无	2 件案件均已履行完毕并结案	不适用	不适用

## 九、处罚及整改情况

适用 不适用

公司报告期不存在处罚及整改情况。

## 十、公司及其控股股东、实际控制人的诚信状况

适用 不适用

报告期内，公司及控股股东、实际控制人不存在未履行法院生效判决、所负数额较大的债务到期未清偿等情况。

## 十一、重大关联交易

### 1、与日常经营相关的关联交易

适用 不适用

公司报告期未发生与日常经营相关的关联交易。

### 2、资产或股权收购、出售发生的关联交易

适用 不适用

公司报告期未发生资产或股权收购、出售的关联交易。

### 3、共同对外投资的关联交易

适用 不适用

公司报告期未发生共同对外投资的关联交易。

### 4、关联债权债务往来

适用 不适用

是否存在非经营性关联债权债务往来

是 否

应付关联方债务

关联方	关联关系	形成原因	期初余额（万元）	本期新增金额（万元）	本期归还金额（万元）	利率	本期利息（万元）	期末余额（万元）
天津国弘企业管理有限公司	公司原董事担任董事、总经理的企业	由于天津物产集团有限公司及下属企业共 44 家企业破产重整，天津滨海农商银行将对公司下属子公	10,392.69	0	0	3.15%	128.21	10,520.9

		司天津浩众、天津高德、天津名宣享有的债权转让给天津国有资本投资运营有限公司（以下简称“津投资本”），后由津投资本转至天津国弘企业管理有限公司。						
关联债务对公司经营成果及财务状况的影响		不会对公司财务状况产生重大影响。						

## 5、与存在关联关系的财务公司的往来情况

适用 不适用

公司与存在关联关系的财务公司与关联方之间不存在存款、贷款、授信或其他金融业务。

## 6、公司控股的财务公司与关联方的往来情况

适用 不适用

公司控股的财务公司与关联方之间不存在存款、贷款、授信或其他金融业务。

## 7、其他重大关联交易

适用 不适用

公司报告期无其他重大关联交易。

# 十二、重大合同及其履行情况

## 1、托管、承包、租赁事项情况

### (1) 托管情况

适用 不适用

托管情况说明

2018年4月23日，浩物机电与本公司签订了附条件生效的《托管协议》。因本次发行股份及支付现金购买资产并募集配套资金事项完成后，本公司将在原有业务的基础上新增乘用车经销和汽车后市场服务业务，为避免同业竞争，浩物机电将其通过股权关系、委托管理等方式所控制的31家经营乘用车经销业务和汽车后市场服务业务的相关公司（以下简称“同业公司”）托管给本公司，托管费用为每年两百万元人民币。《托管协议》自本次重大资产重组事项获得中国证监会核准之日起生效，本公司自《托管协议》生效日所在月的次月初对同业公司行使托管权利，托管期限为五年。

2018年11月27日，浩物机电与本公司签订了附条件生效的《托管协议之补充协议》。根据天津市人民政府国有资产监督管理委员会出具的《市国资委关于同意物产集团解决浩物股份资产重组同业竞争涉及股权调整预案的函》（津国资产权【2018】26号），部分同业公司股权将通过协议转让的方式划转给本公司非关联方天津国豪资产管理有限公司。

《托管协议之补充协议》约定在同业公司股权转让的工商变更登记完成之前，由本公司根据《托管协议》对同业公司进行托管，托管费用及委托管理期限不变。

本公司于2019年2月3日收到中国证监会核发的《关于核准四川浩物机电股份有限公司向天津市浩物机电汽车贸易有限公司等发行股份购买资产并募集配套资金的批复》（证监许可【2019】191号），根据《托管协议》约定，本公司对同业公司自2019年3月起行使托管权利。2024年3月1日，上述《委托管理协议》已终止。

为公司带来的损益达到公司报告期利润总额10%以上的项目

适用 不适用

公司报告期不存在为公司带来的损益达到公司报告期利润总额10%以上的托管项目。

## (2) 承包情况

□适用 □不适用

公司报告期不存在承包情况。

## (3) 租赁情况

☑适用 □不适用

租赁情况说明

承租方	租赁地址	出租方	合同面积 (平方米)	合同期限	合同期租金金额(含税)	备注
公司	天津市津南区双港镇工业园区天宇荣昌创意园 6-1 房屋	天津荣程联合数字城市投资发展有限公司	1,289.81	2024/1/1 至 2024/12/31	2024 年 1 月 1 日至 2024 年 12 月 31 日, 租金金额为 63,845.60 元/月。	
公司	成都市武侯区天府大道北段 1288 号泰达时代中心 1 栋 4 单元 9 楼 901-906 号	北方国际信托股份有限公司	1,302.28	2020/12/1 至 2025/11/30	2020 年 12 月 1 日至 2025 年 11 月 30 日, 租金金额为 1,437,717.12 元/年。	
鹏翔天津分公司	天津市河西区解放南路 613 号环渤海汽车城中心广场号展位	天津融强置业有限公司	6,741.87	2021/4/25 至 2024/12/31	2021 年 4 月 25 日至 2021 年 12 月 31 日, 租金金额为 3,350,000.00 元/年; 2022 年 1 月 1 日至 2024 年 12 月 31 日, 租金金额为 3,500,000.00 元/年。	2022 年 10 月 31 日, 天津融强置业有限公司、天津汇丰行、鹏翔天津分公司签订补充协议, 承租方由天津汇丰行变更为鹏翔天津分公司。
津城丰田	天津市河北区王串场街真理道 54 号房屋	天津浩物骏驰国际贸易有限公司	2,816.65	2022/8/1 至 2027/7/31	2022 年 8 月 1 日至 2027 年 7 月 31 日, 初始租金为 1,644,923 元/年, 租金每 3 年上浮 5%。	2024 年 3 月租赁房屋产权变更, 与新产权方签订租赁合同。
		天津市河北区资思信房屋租赁有限责任公司	2,816.00	2024/3/1 至 2030/2/28	2024 年 3 月 1 日至 2026 年 2 月 28 日, 租金金额为 1,850,112.00 元/年; 2026 年 3 月 1 日至 2028 年 2 月 29 日, 租金金额为 1,942,617.60 元/年; 2028 年 3 月 1 日至 2030 年 2 月 28 日, 租金金额为 2,039,748.48 元/年。	
融诚飞凡	天津市红桥区大丰路 12-24 号鹏欣水游城内部分区域	天津山石巨幕文化传媒有限公司	36.00	2023/10/27 至 2024/4/26	2023 年 10 月 27 日至 2024 年 4 月 26 日, 租金金额为 270,000.00 元。	
融诚飞凡	天津市河西区梦湖西道与解放南路辅路交口天津环宇城内部分区域	天津山石巨幕文化传媒有限公司	24.00	2023/12/16 至 2024/1/19	2023 年 12 月 16 日至 2024 年 1 月 19 日, 租金金额为 180,000.00 元。	
融诚飞凡	天津市南开区黄河道 513 号熙悦汇购物中心内部分区域	稳赢(天津)品牌管理有限公司	28.00	2023/4/25 至 2024/4/25	2023 年 4 月 25 日至 2024 年 4 月 25 日, 租金金额为 540,000.00 元。	
融诚飞凡	天津市河东区津滨大道 160 号爱琴海购物公园内部分区域	稳赢(天津)品牌管理有限公司	30.00	2023/5/4 至 2024/5/4	2023 年 5 月 4 日至 2024 年 5 月 4 日, 租金金额为 720,000.00 元。	

承租方	租赁地址	出租方	合同面积 (平方米)	合同期限	合同期租金金额(含税)	备注
融诚运输	天津市滨海新区津沽公路 19-3 号房屋	天津财源仓储服务有限公司	1,100.00	2023/2/6 至 2025/2/5	2023 年 2 月 6 日至 2024 年 2 月 5 日, 租金金额为 150,000.00 元/年; 2024 年 2 月 6 日至 2025 年 2 月 5 日, 租金金额为 151,500.00 元/年。	2024 年 4 月 5 日, 租赁关系已终止。
天津安为德	天津大悦城购物中心 1F-104 号商铺	大悦城(天津)有限公司	118.00	2022/10/22 至 2024/10/23	2022 年 10 月 22 日至 2024 年 10 月 23 日, 租金金额为每月基本租金与抽成租金两者中取较高者。	
天津安为德	天津市空港经济区汽车园中路 24 号汽车展厅办公用房和维修车间	天津融诚荣浩物产有限公司	2,318.42	2023/11/9 至 2026/10/9	2023 年 11 月 9 日至 2026 年 10 月 9 日, 租金金额为 1,227,023.79 元/年。	
天津风神	天津市南开区长江道 98 号十号车间及十一号车间门脸房	天津市隆庆厨房设备有限公司		2021/7/15 至 2024/7/14	2021 年 7 月 15 日至 2022 年 7 月 14 日, 租金金额为 338,400.00 元/年; 2022 年 7 月 15 日至 2023 年 7 月 14 日, 租金金额为 345,600.00 元/年; 2023 年 7 月 15 日至 2024 年 7 月 14 日, 租金金额为 353,124.00 元/年。	2024 年 3 月 14 日, 租赁关系已终止。
天津风神	天津市南开区长江道 92 号院房屋	天津仪表集团有限公司	3,748.00	2023/9/1 至天津市南开区长江道 356 号西大楼整租经天津产权交易中心摘牌成功之日止	2023 年 9 月 1 日至天津市南开区长江道 356 号西大楼整租经天津产权交易中心摘牌成功之日止, 租金金额为 153,800.00 元/月。	2024 年 1 月, 租赁关系已终止。
天津高德	天津市南开区红旗路 214 号 A 楼房屋	天津中亿创联汽车销售服务有限公司	1,178.00	2023/10/29 至 2028/8/31	2023 年 10 月 29 日至 2028 年 8 月 31 日, 租金金额为 1,127,650.00 元/年。	
天津高德	天津市空港经济区河北路 8 号汽车展厅办公用房和维修车间	天津融诚荣浩物产有限公司	3,224.09	2023/11/9 至 2026/5/27	2023 年 11 月 9 日至 2026 年 5 月 27 日, 租金金额为 1,706,349.63 元/年。	
天津浩保行	天津市北辰区北辰道 2 号房屋	天津市浩鹏汽车发展有限公司	108.00	2021/11/1 至 2025/4/5	2021 年 11 月 1 日至 2025 年 4 月 5 日, 租金金额为 29,959.20 元/年。	
天津浩保行	天津市空港经济区通和路 50 号盛誉商务大厦 W1001 号房屋	福科斯(天津)置地有限公司	433.27	2023/3/1 至 2024/2/28	2023 年 3 月 1 日至 2024 年 2 月 28 日, 租金金额为 426,121.04 元/年。	
天津浩保行	天津空港经济区中环东路 115 号致勤公寓	天津天保资产经营管理有限公司	110.00	2023/9/16 至 2024/9/15	2023 年 9 月 16 日至 2024 年 9 月 15 日, 租金金额为 27,048.00 元/年	2024 年 3 月 15 日, 租赁关系已终止。
天津浩保行	天津市空港经济区通和路 50 号盛誉商务大厦 705 号房屋	福科斯(天津)置地有限公司	168.56	2024/3/1 至 2025/2/28	2024 年 3 月 1 日至 2025 年 2 月 28 日, 租金金额为 123,048.80 元/年。	
天津浩物丰田	天津市滨海新区塘沽河南路 1376 号汽车展厅办公用房和维修车间	天津融诚荣浩物产有限公司	3,435.39	2023/11/9 至 2030/7/8	2023 年 11 月 9 日至 2030 年 7 月 8 日, 租金金额为 952,977.19 元/年。	

承租方	租赁地址	出租方	合同面积 (平方米)	合同期限	合同期租金金额(含税)	备注
天津浩轩	天津市空港经济区空港二手车交易市场展厅	天津空港二手车交易市场有限公司	150.00	2023/1/1 至 2027/12/31	2023 年 1 月 1 日至 2027 年 12 月 31 日, 租金金额为 100,800 元/年。	
天津浩众	天津空港国际汽车园中路 27 号地东侧部分房屋	天津市路顺汽车贸易有限公司	3,169.64	2019/12/29 至 2024/12/28	2019 年 12 月 29 日至 2024 年 12 月 28 日, 租金金额为 2,250,000.00 元/年。	
天津浩众	天津市南开区长江道 375 号的部分建筑物	保盈(天津)汽车租赁有限公司	1,500.74	2021/7/1 至 2024/12/31	2021 年 7 月 1 日至 2021 年 12 月 31 日, 租金总额为 710,000.00 元/年; 2022 年 1 月 1 日至 2022 年 12 月 31 日, 租金金额为 1,430,000.00 元/年; 2023 年 1 月 1 日至 2023 年 12 月 31 日, 租金金额为 1,450,000.00 元/年; 2024 年 1 月 1 日至 2024 年 12 月 31 日, 租金金额为 1,450,000.00 元/年。	2022 年, 出租方由天津君华弘毅汽车销售有限公司变更为保盈(天津)汽车租赁有限公司, 三方签署补充协议, 租金与租期仍按原协议执行。
天津浩众	天津市空港经济区汽车园中路 29 号汽车展厅办公用房和维修车间	天津融诚荣浩物产有限公司	4,376.53	2023/11/9 至 2025/11/17	2023 年 11 月 9 日至 2025 年 11 月 17 日, 租金金额为 2,316,278.50 元/年。	
天津骏濠	天津市西青区卫津南路东侧土地	天津市兰泰商贸有限公司	336.72	2022/7/1 至 2025/6/30	2022 年 7 月 1 日至 2025 年 6 月 30 日, 租金金额为 184,354.00 元/年。	
天津骏濠	天津市西青区李七庄街卫津南路东侧临街(天津市友谊食品冷冻厂院内)房屋	天津市友谊食品冷冻厂	5,400.00	2004/7/1 至 2024/6/30	2004 年 7 月 1 日至 2024 年 6 月 30 日, 租金金额为 400,000.00 元/年, 从租赁期开始满五年后逐年递增一万元, 逐年递增至年租金 450,000.00 元/年不再递增, 直到租赁期满。	
			4,320.00	2024/7/1 至 2027/6/30	2024 年 7 月 1 日至 2027 年 6 月 30 日, 租金金额为 1,103,760.00 元/年。	
天津骏濠	天津市西青区李七庄街卫津南路东侧临街东至梅江铁路公园, 西至波士信达奔驰汽车 4S 店, 南至上海大众汽车车间通道, 北至原华立肠衣厂围墙	天津市友谊食品冷冻厂	5,000.00	2011/2/1 至 2024/1/31	2011 年 2 月 1 日至 2024 年 1 月 31 日, 第一年租金金额为 400,000.00 元/年, 第二年租金金额为 450,000.00 元/年, 以后分两次上调租金, 从 2019 年 1 月起再上调至每年 500,000.00 元/年后不再调整直到协议期满。	
			4,800.00	2024/2/1 至 2027/1/31	2024 年 2 月 1 日至 2027 年 1 月 31 日, 租金金额为 600,000.00 元/年。	
天津骏濠	天津市西青区卫津南路东侧土地	天津市兰泰商贸有限公司	307.20	2015/4/21 至 2024/4/20	2015 年 4 月 21 日至 2024 年 4 月 20 日, 首年租金金额为 86,000 元/年, 租金每三年递增 10%。	
				2024/4/21 至 2027/4/20	2024 年 4 月 21 日至 2027 年 4 月 20 日, 租金金额为 168,192.00 元/年。	

承租方	租赁地址	出租方	合同面积 (平方米)	合同期限	合同期租金金额(含税)	备注
天津名达	天津市西青区大寺镇大寺工业园规划路二以北房屋	天津空畅资产管理有限公司	6,928.13	2022/7/5 至 2026/3/25	2022 年 7 月 5 日至 2026 年 3 月 25 日, 租金金额为 1,921,863.26 元/年。	
天津名濠	天津市北辰区宜兴埠镇新宜白大道南侧(11-01 地块)	天津禧通汽车贸易发展有限公司	8,320.00	2023/1/1 至 2024/12/31	2023 年 1 月 1 日至 2024 年 12 月 31 日, 租金金额为 734,575.00 元/年。	2024 年 5 月 30 日, 租赁关系已终止。
天津名路翔	天津市宝坻区机动车交易市场西区 7 号土地及建筑物	天津市正宇汽车销售有限公司	4,745.28	2021/6/1 至 2031/5/31	2021 年 6 月 1 日至 2024 年 5 月 31 日租金总额为 2,205,000.00 元, 租金每五年上调一次。	2024 年 1 月 18 日, 租赁关系已终止。
天津名宣	天津市空港经济区汽车园中路 25 号汽车展厅办公用房和维修车间	天津融诚荣浩物产有限公司	4,277.23	2023/11/9 至 2026/2/23	2023 年 11 月 9 日至 2026 年 2 月 23 日, 租金金额为 2,263,723.98 元/年。	
天津拍卖中心	天津市空港经济区空港二手车交易市场展厅	天津空港二手车交易市场有限公司	150.00	2023/1/1 至 2027/12/31	2023 年 1 月 1 日至 2027 年 12 月 31 日, 租金金额为 100,800 元/年。	
天津融诚汽贸	天津经济技术开发区第二大街与新城东路交口隆泰广场 1-1, 5-602-3 单元(泰达 MSD-G1-609 单元)房屋	天津泰达发展有限公司	153.02	2023/11/24 至 2024/11/23	2023 年 11 月 24 日至 2024 年 11 月 23 日, 租金总额为 125,667.72 元/年。	2024 年 5 月 23 日, 租赁关系已终止。
天津新濠	天津市东丽区一纬路 4 号房屋	天津浩物骏驰国际贸易有限公司	4,261.71	2022/7/5 至 2028/6/22	2022 年 7 月 5 日至 2028 年 6 月 22 日, 租金金额为 1,182,198.35 元/年。	
天津轩德	天津市西青区大寺镇大寺工业园规划路二以北的汽车展厅办公用房和维修车间	天津空畅资产管理有限公司	5,404.59	2022/7/5 至 2026/6/7	2022 年 7 月 5 日至 2026 年 6 月 7 日, 租金金额为 1,499,223.27 元/年。	
天津远德	天津市北辰区北辰道 2 号的汽车展厅办公用房和维修车间	天津市浩鹏汽车发展有限公司	4,032.00	2021/11/1 至 2024/12/31	2021 年 11 月 1 日至 2024 年 12 月 31 日, 租金金额为 1,112,832.00 元/年。	
			4,363.00	2025/1/1 至 2027/12/31	2025 年 1 月 1 日至 2027 年 12 月 31 日, 租金金额为 2,388,742.50 元/年。	
内江市浩鹏投资有限公司	内江市城西工业园区汉渝大道 1558 号办公楼 710 室房屋	内江鹏翔	60.00	2023/7/1/至 2024/6/30	2023 年 7 月 1 日至 2024 年 6 月 30 日, 租金金额为 6,600 元/年。	

为公司带来的损益达到公司报告期利润总额 10%以上的项目

适用 不适用

出租方名称	租赁方名称	租赁资产情况	租赁资产涉及金额(万元)	租赁起始日	租赁终止日	租赁收益(万元)	租赁收益确定依据	租赁收益对公司影响	是否关联交易	关联关系
天津融强置业有限公司	鹏翔天津分公司	天津市河西区解放南路 613 号环渤海汽车城中心广场号展位	151.66	2021 年 04 月 25 日	2024 年 12 月 31 日	-160.47	会计准则	使净利润减少 160.47 万	否	无关联关系

## 2、重大担保

☑适用 ☐不适用

单位：万元

公司及其子公司对外担保情况（不包括对子公司的担保）										
担保对象名称	担保额度 相关公告 披露日期	担保 额度	实际发 生日期	实际担 保金额	担保类 型	担保物 （如 有）	反担保 情况 （如 有）	担保期	是否履 行完毕	是否 为关 联方 担保
公司对子公司的担保情况										
担保对象名称	担保额度 相关公告 披露日期	担保 额度	实际发 生日期	实际担 保金额	担保类 型	担保物 （如 有）	反担保 情况 （如 有）	担保期	是否履 行完毕	是否 为关 联方 担保
内江金鸿曲轴有限公司	2022年 08月26 日	1,000		0	连带责 任担保			2年	否	否
天津浩众汽车贸易服务有限公司	2022年 10月28 日	3,250	2023年 04月18 日	0	连带责 任担保			2年	否	否
天津市汇丰行汽车销售服务有限公司	2023年 08月29 日	2,500	2023年 12月20 日	947.36	连带责 任担保			3年	否	否
天津市浩物名宣汽车销售服务有限公司	2023年 08月29 日	2,000		0	连带责 任担保			3年	否	否
报告期内审批对子公司担保额度合计（B1）		0		报告期内对子公司担保实际发生额合计（B2）		947.36				
报告期末已审批的对子公司担保额度合计（B3）		8,750		报告期末对子公司实际担保余额合计（B4）		947.36				
子公司对子公司的担保情况										
担保对象名称	担保额度 相关公告 披露日期	担保 额度	实际发 生日期	实际担 保金额	担保类 型	担保物 （如 有）	反担保 情况 （如 有）	担保期	是否履 行完毕	是否 为关 联方 担保
天津浩众汽车贸易服务有限公司		4,000	2019年 06月20 日	0	连带责 任担保			2年	否	否
天津市高德汽车贸易有限公司	2019年 12月11 日	14,000	2020年 01月13 日	7,757.42	连带责 任担保			2年	否	否
天津市浩物名宣汽车销售服务有限公司	2019年 10月26 日	8,500	2019年 12月19 日	1,865.11	连带责 任担保			2年	否	否
天津市骏濠汽车销售服务有限公司	2019年 10月26 日	9,000	2019年 12月19 日	1,829.55	连带责 任担保			2年	否	否
天津市名达汽车销售服务有限公司	2019年 10月26 日	5,000	2019年 12月19 日	985.93	连带责 任担保			2年	否	否



天津市远德汽车贸易有限公司	2019年12月11日	7,000	2020年01月13日	4,938.16	连带责任担保			2年	否	否
天津市汇丰行汽车销售服务有限公司	2020年12月29日	2,500	2021年01月28日	0	连带责任担保			2年	否	否
天津市高德嘉泰汽车贸易有限公司	2020年12月01日	5,000	2020年12月25日	4,884.87	连带责任担保			2年	否	否
天津市融诚非凡汽车贸易有限公司	2023年08月29日	2,000	2024年01月29日	0	连带责任担保			3年	否	否
报告期内审批对子公司担保额度合计（C1）		0		报告期内对子公司担保实际发生额合计（C2）				22,261.04		
报告期末已审批的对子公司担保额度合计（C3）		57,000		报告期末对子公司实际担保余额合计（C4）				22,261.04		
公司担保总额（即前三大项的合计）										
报告期内审批担保额度合计（A1+B1+C1）		0		报告期内担保实际发生额合计（A2+B2+C2）				23,208.4		
报告期末已审批的担保额度合计（A3+B3+C3）		65,750		报告期末实际担保余额合计（A4+B4+C4）				23,208.4		
实际担保总额（即 A4+B4+C4）占公司净资产的比例								14.81%		
其中：										
直接或间接为资产负债率超过 70% 的被担保对象提供的债务担保余额（E）								5,627.95		
上述三项担保金额合计（D+E+F）								5,627.95		

采用复合方式担保的具体情况说明

无

### 3、委托理财

适用 不适用

公司报告期不存在委托理财。

### 4、其他重大合同

适用 不适用

公司报告期不存在其他重大合同。

## 十三、其他重大事项的说明

适用 不适用

重要事项概述	披露日期	临时报告披露网站查询索引
持股 5%以上股东申万宏源产业投资管理有限责任公司（以下简称“申宏产投”）因自身资金需求，计划于《关于持股 5%以上股东减持股份的预披露公告》披露之日起 15 个交易日后的 6 个月内（含 6 个月期满当日）通过集中竞价方式减持其持有的公司股份，减持比例不超过公司总股本的 2%。2024 年 3 月 5 日，公司披露了《关于持股 5%以上股东股份减持计划期限届满的公告》（公告编号：2024-13 号），上述减持计划期限已届满，申宏产投累计减持公司股份 7,084,700 股，占公司总股本的 1.33%。	2024 年 3 月 5 日	<a href="http://www.cninfo.com.cn">http://www.cninfo.com.cn</a>
为真实、准确地反映公司 2023 年 7-12 月的财务状况和经营成果，根据《企业会计准则》及公司会计政策等的相关规定，公司对截至 2023 年 12 月 31 日合并报表范围内的各类资产进行全面清查和减值测试。经测试，公司 2023 年 7-12 月计提资产减值准备 1,274.05 万元。详见公司于 2024 年 4 月 26 日披露的《关于 2023 年下半年计提资产减值准备的公告》（公告编号：2024-18 号）。	2024 年 4 月 26 日	<a href="http://www.cninfo.com.cn">http://www.cninfo.com.cn</a>
为真实、准确地反映公司 2024 年一季度的财务状况和经营成果，根据《企业会计准则》及公司会计政策等的相关规定，公司对截至 2024 年 3 月 31 日合并报表范围内的各类资产进行全面清查和减值测试。经测试，公司 2024 年一季度计提资产减值准备 2,796.81 万元，转回资产减值准备 90.23 万元，转销资产减值准备 3,035.80 万元。详见公司于 2024 年 4 月 26 日披露的《关于 2024 年一季度计提资产减值准备的公告》（公告编号：2024-19 号）。	2024 年 4 月 26 日	<a href="http://www.cninfo.com.cn">http://www.cninfo.com.cn</a>
公司于 2024 年 4 月 26 日披露了《关于回购公司股份方案的公告暨回购报告书》（公告编号：2024-20 号），公司拟使用自有资金以集中竞价交易方式回购公司股份，用于后续实施股权激励计划或员工持股计划。公司拟用于本次回购的资金额度不低于人民币 1,500 万元且不超过人民币 3,000 万元，回购股份价格不超过人民币 5.20 元/股（含），回购股份的实施期限为自公司董事会审议通过回购股份方案之日起 12 个月内。公司分别于 2024 年 4 月 30 日、5 月 7 日、6 月 4 日、7 月 2 日披露了关于首次回购股份的公告及股份回购的进展公告。截至 2024 年 6 月 30 日，公司累计通过股份回购专用证券账户以集中竞价方式回购公司股份 3,560,000 股，占公司总股本的 0.6683%，最高成交价为 3.31 元/股，最低成交价为 2.41 元/股，成交总金额为 10,500,151 元（不含交易费用）。	2024 年 4 月 26 日、 2024 年 4 月 30 日、 2024 年 5 月 7 日、 2024 年 6 月 4 日、 2024 年 7 月 2 日	<a href="http://www.cninfo.com.cn">http://www.cninfo.com.cn</a>

#### 十四、公司子公司重大事项

适用 不适用

重要事项概述	披露日期	临时报告披露网站查询索引
公司于 2024 年 1 月 11 日披露了《关于公司下属公司拟与关联方签订〈房屋租赁协议〉暨关联交易的公告》（公告编号：2024-02 号），公司全资子公司内江鹏翔下属 5 家子公司天津高德、天津安为德、天津名宣、天津浩众、天津浩物丰田基于原租赁关系的承接以及为保证子公司的日常经营及办公，拟分别与公司关联方天津融诚荣浩物产有限公司（以下简称“荣浩公司”）签订《房屋租赁协议》，承租其名下房屋。租赁面积合计为 17,631.66 平方米，租金金额合计为 24,175,358.14 元人民币。公司分别于 2024 年 1 月 13 日、2 月 19 日披露了进展公告，上述 5 家子公司已与荣浩公司签订《房屋租赁协议》，荣浩公司已收到原出租方向其转付的租金，即视为上述 5 家子公司已向其支付《房屋租赁协议》约定的使用期限的租金。	2024 年 1 月 11 日、 2024 年 1 月 13 日、 2024 年 2 月 19 日	<a href="http://www.cninfo.com.cn">http://www.cninfo.com.cn</a>

## 第七节 股份变动及股东情况

### 一、股份变动情况

#### 1、股份变动情况

单位：股

	本次变动前		本次变动增减（+，-）					本次变动后	
	数量	比例	发行新股	送股	公积金转股	其他	小计	数量	比例
一、有限售条件股份	1,556	0.0003%						1,556	0.0003%
1、国家持股									
2、国有法人持股									
3、其他内资持股	1,556	0.0003%						1,556	0.0003%
其中：境内法人持股	0	0.00%						0	0.00%
境内自然人持股	1,556	0.0003%						1,556	0.0003%
4、外资持股									
其中：境外法人持股									
境外自然人持股									
二、无限售条件股份	532,714,539	99.9997%						532,714,539	99.9997%
1、人民币普通股	532,714,539	99.9997%						532,714,539	99.9997%
2、境内上市的外资股									
3、境外上市的外资股									
4、其他									
三、股份总数	532,716,095	100.00%						532,716,095	100.00%

股份变动的原因

□适用 不适用

股份变动的批准情况

□适用 不适用

股份变动的过户情况

适用 不适用

股份回购的实施进展情况

适用 不适用

公司于 2024 年 4 月 25 日召开九届十四次董事会会议，审议通过了《关于回购公司股份方案的议案》，同意公司使用自有资金以集中竞价交易方式回购公司股份，用于后续实施股权激励计划或员工持股计划。公司用于本次回购的资金额度不低于人民币 1,500 万元且不超过人民币 3,000 万元，回购股份价格不超过人民币 5.20 元/股（含），回购股份的实施期限为自公司董事会审议通过回购股份方案之日起 12 个月内。具体内容详见公司于 2024 年 4 月 26 日披露的《九届十四次董事会会议决议公告》（公告编号：2024-14 号）、《关于回购公司股份方案的公告暨回购报告书》（公告编号：2024-20 号）。

截至 2024 年 6 月 30 日，公司累计通过股份回购专用证券账户以集中竞价方式回购公司股份 3,560,000 股，占公司总股本的 0.6683%，最高成交价为 3.31 元/股，最低成交价为 2.41 元/股，成交总金额为 10,500,151 元（不含交易费用）。本次回购符合公司回购股份方案及相关法律法规的要求。

采用集中竞价方式减持回购股份的实施进展情况

适用 不适用

股份变动对最近一年和最近一期基本每股收益和稀释每股收益、归属于公司普通股股东的每股净资产等财务指标的影响

适用 不适用

公司认为必要或证券监管机构要求披露的其他内容

适用 不适用

## 2、限售股份变动情况

适用 不适用

## 二、证券发行与上市情况

适用 不适用

## 三、公司股东数量及持股情况

单位：股

报告期末普通股股东总数		28,674	报告期末表决权恢复的优先股股东总数（如有）（参见注 8）		0			
持股 5%以上的普通股股东或前 10 名普通股股东持股情况（不含通过转融通出借股份）								
股东名称	股东性质	持股比例	报告期末持有的普通股数量	报告期内增减变动情况	持有有限售条件的普通股数量	持有无限售条件的普通股数量	质押、标记或冻结情况	
							股份状态	数量
天津市浩翎汽车贸易有限公司	国有法人	27.73%	147,715,694	0	0	147,715,694	不适用	0
申万宏源产业投资管理有限责任公司	境内非国有法人	6.18%	32,911,938	-821,700	0	32,911,938	不适用	0
天津融诚物产集团有限公司	境内非国有法人	2.91%	15,503,244	0	0	15,503,244	不适用	0
天津市浩物机电汽车贸易有限公司	国有法人	1.13%	6,043,957	0	0	6,043,957	不适用	0
宁夏宁金基金管理有限公司——宁金丰和日利私募证券	其他	1.01%	5,366,800	101,126	0	5,366,800	不适用	0

投资基金								
闵凡国	境内自然人	1.00%	5,337,600	136,900	0	5,337,600	不适用	0
J. P. Morgan Securities PLC——自有资金	境外法人	0.89%	4,740,484	3,684,383	0	4,740,484	不适用	0
宁夏宁金基金管理有限公司——宁金丰和月满私募证券投资基金	其他	0.81%	4,324,200	2,515,200	0	4,324,200	不适用	0
宁夏宁金基金管理有限公司——宁金华盈 6 号私募证券投资基金	其他	0.74%	3,945,004	180,104	0	3,945,004	不适用	0
姜洪保	境内自然人	0.55%	2,947,800	647,800	0	2,947,800	不适用	0
战略投资者或一般法人因配售新股成为前 10 名普通股股东的情况（如有）（参见注 3）	无							
上述股东关联关系或一致行动的说明	浩翎汽车为融诚物产全资子公司，构成一致行动关系。							
上述股东涉及委托/受托表决权、放弃表决权情况的说明	无							
前 10 名股东中存在回购专户的特别说明（如有）（参见注 11）	报告期末，公司回购专户“四川浩物机电股份有限公司回购专用证券账户”持有无限售条件股份 3,560,000 股，占公司总股本的 0.67%，排名第 10。根据相关规定，回购专户不纳入前 10 名股东列示。							
前 10 名无限售条件普通股股东持股情况（不含通过转融通出借股份、高管锁定股）								
股东名称	报告期末持有无限售条件普通股股份数量	股份种类						
		股份种类	数量					
天津市浩翎汽车贸易有限公司	147,715,694	人民币普通股	147,715,694					
申万宏源产业投资管理有限责任公司	32,911,938	人民币普通股	32,911,938					
天津融诚物产集团有限公司	15,503,244	人民币普通股	15,503,244					
天津市浩物机电汽车贸易有限公司	6,043,957	人民币普通股	6,043,957					
宁夏宁金基金管理有限公司——宁金丰和日利私募证券投资基金	5,366,800	人民币普通股	5,366,800					
闵凡国	5,337,600	人民币普通股	5,337,600					
J. P. Morgan Securities PLC——自有资金	4,740,484	人民币普通股	4,740,484					
宁夏宁金基金管理有限公司——宁金丰和月满私募证券投资基金	4,324,200	人民币普通股	4,324,200					
宁夏宁金基金管理有限公司——宁金华盈 6 号私募证券投资基金	3,945,004	人民币普通股	3,945,004					
姜洪保	2,947,800	人民币普通股	2,947,800					
前 10 名无限售条件普通股股东之间，以及前 10 名无限售条件普通股股东和前 10 名普通股股东之间关联关系或一致行动的说明	浩翎汽车为融诚物产全资子公司，构成一致行动关系。							
前 10 名普通股股东参与融资融券业务情况说明（如有）（参见注 4）	无							

持股 5%以上股东、前 10 名股东及前 10 名无限售流通股股东参与转融通业务出借股份情况

适用 不适用

前 10 名股东及前 10 名无限售流通股股东因转融通出借/归还原因导致较上期发生变化

适用 不适用

公司前 10 名普通股股东、前 10 名无限售条件普通股股东在报告期内是否进行约定购回交易

是 否

公司前 10 名普通股股东、前 10 名无限售条件普通股股东在报告期内未进行约定购回交易。

#### 四、董事、监事和高级管理人员持股变动

适用 不适用

公司董事、监事和高级管理人员在报告期持股情况没有发生变动，具体可参见 2023 年年报。

#### 五、控股股东或实际控制人变更情况

控股股东报告期内变更

适用 不适用

公司报告期控股股东未发生变更。

实际控制人报告期内变更

适用 不适用

公司报告期实际控制人未发生变更。

## 第八节 优先股相关情况

适用 不适用

报告期公司不存在优先股。

## 第九节 债券相关情况

适用 不适用



## 第十节 财务报告

### 一、审计报告

半年度报告是否经过审计

是 否

公司半年度财务报告未经审计。

### 二、财务报表

财务附注中报表的单位为：元

#### 1、合并资产负债表

编制单位：四川浩物机电股份有限公司

2024 年 06 月 30 日

单位：元

项目	期末余额	期初余额
流动资产：		
货币资金	718,933,699.62	619,429,508.96
结算备付金		
拆出资金		
交易性金融资产	59,139.84	55,135.58
衍生金融资产		
应收票据	36,129,129.89	42,281,706.11
应收账款	249,069,535.80	264,053,035.37
应收款项融资	86,541,430.32	127,585,038.89
预付款项	137,721,874.15	151,110,686.33
应收保费		
应收分保账款		
应收分保合同准备金		
其他应收款	31,250,689.31	41,305,404.25
其中：应收利息		
应收股利		
买入返售金融资产		
存货	516,578,394.18	630,537,407.97
其中：数据资源		
合同资产	1,884,829.39	1,884,829.39
持有待售资产		
一年内到期的非流动资产	528,819.05	515,311.89
其他流动资产	36,276,320.21	45,160,647.14
流动资产合计	1,814,973,861.76	1,923,918,711.88
非流动资产：		
发放贷款和垫款		
债权投资		

其他债权投资		
长期应收款	419,680.50	416,637.98
长期股权投资	51,373,598.99	50,884,720.59
其他权益工具投资	689,650.60	689,650.60
其他非流动金融资产		
投资性房地产	64,800,652.00	64,800,652.00
固定资产	516,872,010.39	556,403,939.80
在建工程	8,866,192.12	3,431,926.05
生产性生物资产		
油气资产		
使用权资产	47,157,259.93	52,167,973.98
无形资产	27,626,440.81	28,996,782.06
其中：数据资源		
开发支出		
其中：数据资源		
商誉		
长期待摊费用	28,086,037.06	36,892,934.98
递延所得税资产	15,766,507.13	19,896,657.19
其他非流动资产	28,049,917.56	12,384,953.47
非流动资产合计	789,707,947.09	826,966,828.70
资产总计	2,604,681,808.85	2,750,885,540.58
流动负债：		
短期借款	378,046,314.10	484,486,568.13
向中央银行借款		
拆入资金		
交易性金融负债		
衍生金融负债		
应付票据	27,778,249.50	26,489,129.15
应付账款	227,024,979.90	237,762,951.08
预收款项		
合同负债	32,932,689.44	36,992,551.42
卖出回购金融资产款		
吸收存款及同业存放		
代理买卖证券款		
代理承销证券款		
应付职工薪酬	8,568,761.42	20,974,088.23
应交税费	26,395,520.34	21,766,746.22
其他应付款	272,768,866.48	259,381,778.99
其中：应付利息		
应付股利		
应付手续费及佣金		
应付分保账款		

持有待售负债		
一年内到期的非流动负债	8,973,585.35	8,936,967.91
其他流动负债	4,281,249.63	4,810,068.18
流动负债合计	986,770,216.16	1,101,600,849.31
非流动负债：		
保险合同准备金		
长期借款		
应付债券		
其中：优先股		
永续债		
租赁负债	9,115,648.31	9,012,273.57
长期应付款		
长期应付职工薪酬		
预计负债	6,359,789.17	6,065,637.13
递延收益	14,388,941.12	15,840,441.38
递延所得税负债	19,529,363.55	21,155,148.74
其他非流动负债		
非流动负债合计	49,393,742.15	52,073,500.82
负债合计	1,036,163,958.31	1,153,674,350.13
所有者权益：		
股本	532,716,095.00	532,716,095.00
其他权益工具		
其中：优先股		
永续债		
资本公积	1,493,598,325.90	1,493,404,660.86
减：库存股	10,500,151.00	
其他综合收益		
专项储备		
盈余公积	67,948,162.86	67,948,162.86
一般风险准备		
未分配利润	-516,652,921.31	-498,264,862.89
归属于母公司所有者权益合计	1,567,109,511.45	1,595,804,055.83
少数股东权益	1,408,339.09	1,407,134.62
所有者权益合计	1,568,517,850.54	1,597,211,190.45
负债和所有者权益总计	2,604,681,808.85	2,750,885,540.58

法定代表人：陆才垠

主管会计工作负责人：文双梅

会计机构负责人：常远

## 2、母公司资产负债表

单位：元

项目	期末余额	期初余额
流动资产：		
货币资金	37,554,782.85	34,417,063.02
交易性金融资产		
衍生金融资产		
应收票据		
应收账款	1,500,000.00	1,500,000.00
应收款项融资		
预付款项	651,517.79	
其他应收款	207,568,139.95	227,577,032.77
其中：应收利息		
应收股利	43,171,320.35	63,171,320.35
存货		
其中：数据资源		
合同资产		
持有待售资产		
一年内到期的非流动资产		
其他流动资产	238,635.49	182,475.39
流动资产合计	247,513,076.08	263,676,571.18
非流动资产：		
债权投资		
其他债权投资		
长期应收款	419,680.50	416,637.98
长期股权投资	1,063,368,149.03	1,062,879,270.63
其他权益工具投资	689,650.60	689,650.60
其他非流动金融资产		
投资性房地产		
固定资产	954,402.80	1,127,297.76
在建工程		
生产性生物资产		
油气资产		
使用权资产	2,163,224.56	2,509,292.01
无形资产	390,202.20	483,229.98
其中：数据资源		
开发支出		
其中：数据资源		
商誉		
长期待摊费用		

递延所得税资产		32,397.82
其他非流动资产		178,597.43
非流动资产合计	1,067,985,309.69	1,068,316,374.21
资产总计	1,315,498,385.77	1,331,992,945.39
流动负债：		
短期借款		
交易性金融负债		
衍生金融负债		
应付票据		
应付账款		
预收款项		
合同负债		
应付职工薪酬		1,484,000.00
应交税费	195,046.91	65,509.10
其他应付款	19,638,936.37	12,687,621.65
其中：应付利息		
应付股利		
持有待售负债		
一年内到期的非流动负债	1,360,627.50	1,400,167.78
其他流动负债		
流动负债合计	21,194,610.78	15,637,298.53
非流动负债：		
长期借款		
应付债券		
其中：优先股		
永续债		
租赁负债	219,283.84	1,238,715.52
长期应付款		
长期应付职工薪酬		
预计负债		
递延收益		
递延所得税负债	145,828.31	
其他非流动负债		
非流动负债合计	365,112.15	1,238,715.52
负债合计	21,559,722.93	16,876,014.05
所有者权益：		
股本	532,716,095.00	532,716,095.00
其他权益工具		
其中：优先股		
永续债		

资本公积	1,622,972,659.97	1,622,778,994.93
减：库存股	10,500,151.00	
其他综合收益		
专项储备		
盈余公积	67,948,162.86	67,948,162.86
未分配利润	-919,198,103.99	-908,326,321.45
所有者权益合计	1,293,938,662.84	1,315,116,931.34
负债和所有者权益总计	1,315,498,385.77	1,331,992,945.39

法定代表人：陆才垠

主管会计工作负责人：文双梅

会计机构负责人：常远

## 3、合并利润表

单位：元

项目	2024 年半年度	2023 年半年度
一、营业总收入	1,736,975,040.12	1,589,855,588.08
其中：营业收入	1,736,975,040.12	1,589,855,588.08
利息收入		
已赚保费		
手续费及佣金收入		
二、营业总成本	1,717,536,457.69	1,600,340,303.99
其中：营业成本	1,537,500,838.97	1,435,710,950.68
利息支出		
手续费及佣金支出		
退保金		
赔付支出净额		
提取保险责任准备金净额		
保单红利支出		
分保费用		
税金及附加	5,835,602.86	5,682,338.81
销售费用	38,037,211.88	36,322,858.65
管理费用	117,180,106.62	108,169,157.42
研发费用	12,198,572.15	10,247,757.19
财务费用	6,784,125.21	4,207,241.24
其中：利息费用	9,256,473.58	6,377,228.95
利息收入	3,676,453.59	3,287,696.64
加：其他收益	3,203,828.14	2,922,383.35
投资收益（损失以“—”号填列）	-7,142,038.01	-2,355,465.28
其中：对联营企业和合营企业的投资收益	-6,461,121.60	-2,355,465.28
以摊余成本计量的金融资产终止确认收益		
汇兑收益（损失以“—”号填列）		
净敞口套期收益（损失以“—”号填列）		
公允价值变动收益（损失以“—”号填列）	4,004.26	-4,466.29
信用减值损失（损失以“—”号填列）	-1,743,014.42	828,587.44
资产减值损失（损失以“—”号填列）	-23,687,410.34	-23,173,804.26
资产处置收益（损失以“—”号填列）	-809,946.47	-133,477.74
三、营业利润（亏损以“—”号填列）	-10,735,994.41	-32,400,958.69
加：营业外收入	5,670.40	21,728.77
减：营业外支出	1,085,031.89	505,933.61

四、利润总额（亏损总额以“—”号填列）	-11,815,355.90	-32,885,163.53
减：所得税费用	6,571,498.05	2,877,183.31
五、净利润（净亏损以“—”号填列）	-18,386,853.95	-35,762,346.84
（一）按经营持续性分类		
1.持续经营净利润（净亏损以“—”号填列）	-18,386,853.95	-35,762,346.84
2.终止经营净利润（净亏损以“—”号填列）		
（二）按所有权归属分类		
1.归属于母公司股东的净利润（净亏损以“—”号填列）	-18,388,058.42	-35,763,902.87
2.少数股东损益（净亏损以“—”号填列）	1,204.47	1,556.03
六、其他综合收益的税后净额		
归属母公司所有者的其他综合收益的税后净额		
（一）不能重分类进损益的其他综合收益		
1.重新计量设定受益计划变动额		
2.权益法下不能转损益的其他综合收益		
3.其他权益工具投资公允价值变动		
4.企业自身信用风险公允价值变动		
5.其他		
（二）将重分类进损益的其他综合收益		
1.权益法下可转损益的其他综合收益		
2.其他债权投资公允价值变动		
3.金融资产重分类计入其他综合收益的金额		
4.其他债权投资信用减值准备		
5.现金流量套期储备		
6.外币财务报表折算差额		
7.其他		
归属于少数股东的其他综合收益的税后净额		
七、综合收益总额	-18,386,853.95	-35,762,346.84
归属于母公司所有者的综合收益总额	-18,388,058.42	-35,763,902.87
归属于少数股东的综合收益总额	1,204.47	1,556.03
八、每股收益：		
（一）基本每股收益	-0.0346	-0.0559
（二）稀释每股收益	-0.0346	-0.0559

法定代表人：陆才垠

主管会计工作负责人：文双梅

会计机构负责人：常远



## 4、母公司利润表

单位：元

项目	2024 年半年度	2023 年半年度
一、营业收入	3,207,547.15	
减：营业成本		
税金及附加	2,845.37	4,614.36
销售费用		
管理费用	7,440,782.65	10,787,228.28
研发费用		
财务费用	-28,183.80	-162,555.27
其中：利息费用	239,636.62	
利息收入	271,267.27	243,307.74
加：其他收益	16,066.10	20,926.46
投资收益（损失以“—”号填列）	-6,461,121.60	-2,355,465.28
其中：对联营企业和合营企业的投资收益	-6,461,121.60	-2,355,465.28
以摊余成本计量的金融资产终止确认收益（损失以“—”号填列）		
净敞口套期收益（损失以“—”号填列）		
公允价值变动收益（损失以“—”号填列）		
信用减值损失（损失以“—”号填列）	484.90	-14,033.40
资产减值损失（损失以“—”号填列）		
资产处置收益（损失以“—”号填列）	-2,382.75	68,278.32
二、营业利润（亏损以“—”号填列）	-10,654,850.42	-12,909,581.27
加：营业外收入	1,294.01	
减：营业外支出	40,000.00	212.50
三、利润总额（亏损总额以“—”号填列）	-10,693,556.41	-12,909,793.77
减：所得税费用	178,226.13	
四、净利润（净亏损以“—”号填列）	-10,871,782.54	-12,909,793.77
（一）持续经营净利润（净亏损以“—”号填列）	-10,871,782.54	-12,909,793.77
（二）终止经营净利润（净亏损以“—”号填列）		
五、其他综合收益的税后净额		
（一）不能重分类进损益的其他综合收益		
1.重新计量设定受益计划变动额		
2.权益法下不能转损益的其他综合收益		

3.其他权益工具投资公允价值变动		
4.企业自身信用风险公允价值变动		
5.其他		
(二) 将重分类进损益的其他综合收益		
1.权益法下可转损益的其他综合收益		
2.其他债权投资公允价值变动		
3.金融资产重分类计入其他综合收益的金额		
4.其他债权投资信用减值准备		
5.现金流量套期储备		
6.外币财务报表折算差额		
7.其他		
六、综合收益总额	-10,871,782.54	-12,909,793.77
七、每股收益：		
(一) 基本每股收益		
(二) 稀释每股收益		

法定代表人：陆才垠

主管会计工作负责人：文双梅

会计机构负责人：常远

## 5、合并现金流量表

单位：元

项目	2024 年半年度	2023 年半年度
一、经营活动产生的现金流量：		
销售商品、提供劳务收到的现金	1,976,336,042.44	1,823,734,057.07
客户存款和同业存放款项净增加额		
向中央银行借款净增加额		
向其他金融机构拆入资金净增加额		
收到原保险合同保费取得的现金		
收到再保业务现金净额		
保户储金及投资款净增加额		
收取利息、手续费及佣金的现金		
拆入资金净增加额		
回购业务资金净增加额		
代理买卖证券收到的现金净额		
收到的税费返还	299,362.54	51,519.17
收到其他与经营活动有关的现金	43,917,964.92	64,333,821.24
经营活动现金流入小计	2,020,553,369.90	1,888,119,397.48
购买商品、接受劳务支付的现金	1,557,107,180.98	1,714,786,052.96
客户贷款及垫款净增加额		
存放中央银行和同业款项净增加额		
支付原保险合同赔付款项的现金		
拆出资金净增加额		
支付利息、手续费及佣金的现金		
支付保单红利的现金		
支付给职工以及为职工支付的现金	137,654,671.57	114,150,729.94
支付的各项税费	28,504,910.02	37,041,324.26
支付其他与经营活动有关的现金	100,575,746.45	126,127,418.54
经营活动现金流出小计	1,823,842,509.02	1,992,105,525.70
经营活动产生的现金流量净额	196,710,860.88	-103,986,128.22
二、投资活动产生的现金流量：		
收回投资收到的现金		6,230,000.00
取得投资收益收到的现金		
处置固定资产、无形资产和其他长期资产收回的现金净额	8,241,026.17	306,749.38
处置子公司及其他营业单位收到的现金净额	3,979,934.84	
收到其他与投资活动有关的现金		
投资活动现金流入小计	12,220,961.01	6,536,749.38
购建固定资产、无形资产和其他长期资产支付的现金	48,155,370.13	37,778,335.82
投资支付的现金		

质押贷款净增加额		
取得子公司及其他营业单位支付的现金净额		
支付其他与投资活动有关的现金		
投资活动现金流出小计	48,155,370.13	37,778,335.82
投资活动产生的现金流量净额	-35,934,409.12	-31,241,586.44
三、筹资活动产生的现金流量：		
吸收投资收到的现金		
其中：子公司吸收少数股东投资收到的现金		
取得借款收到的现金	415,537,755.07	252,515,224.83
收到其他与筹资活动有关的现金		4,200.00
筹资活动现金流入小计	415,537,755.07	252,519,424.83
偿还债务支付的现金	436,065,004.35	133,775,178.05
分配股利、利润或偿付利息支付的现金	6,315,479.75	3,754,927.05
其中：子公司支付给少数股东的股利、利润		
支付其他与筹资活动有关的现金	37,452,001.27	11,034,229.19
筹资活动现金流出小计	479,832,485.37	148,564,334.29
筹资活动产生的现金流量净额	-64,294,730.30	103,955,090.54
四、汇率变动对现金及现金等价物的影响	-65,429.29	158,998.23
五、现金及现金等价物净增加额	96,416,292.17	-31,113,625.89
加：期初现金及现金等价物余额	586,158,990.15	538,061,117.32
六、期末现金及现金等价物余额	682,575,282.32	506,947,491.43

法定代表人：陆才垠

主管会计工作负责人：文双梅

会计机构负责人：常远

## 6、母公司现金流量表

单位：元

项目	2024 年半年度	2023 年半年度
一、经营活动产生的现金流量：		
销售商品、提供劳务收到的现金	3,000,000.00	
收到的税费返还	14,001.19	14,422.18
收到其他与经营活动有关的现金	675,716.03	12,729,554.12
经营活动现金流入小计	3,689,717.22	12,743,976.30
购买商品、接受劳务支付的现金		
支付给职工以及为职工支付的现金	5,679,098.13	7,953,316.51
支付的各项税费	15,714.95	70,213.26
支付其他与经营活动有关的现金	1,971,338.75	12,541,612.62
经营活动现金流出小计	7,666,151.83	20,565,142.39
经营活动产生的现金流量净额	-3,976,434.61	-7,821,166.09
二、投资活动产生的现金流量：		
收回投资收到的现金		6,230,000.00
取得投资收益收到的现金	20,000,000.00	9,500,000.00
处置固定资产、无形资产和其他长期资产收回的现金净额	243.32	114,482.00
处置子公司及其他营业单位收到的现金净额		
收到其他与投资活动有关的现金		
投资活动现金流入小计	20,000,243.32	15,844,482.00
购建固定资产、无形资产和其他长期资产支付的现金	471,123.02	652,726.25
投资支付的现金		
取得子公司及其他营业单位支付的现金净额		
支付其他与投资活动有关的现金		
投资活动现金流出小计	471,123.02	652,726.25
投资活动产生的现金流量净额	19,529,120.30	15,191,755.75
三、筹资活动产生的现金流量：		
吸收投资收到的现金		
取得借款收到的现金		
收到其他与筹资活动有关的现金		4,200.00
筹资活动现金流入小计		4,200.00
偿还债务支付的现金		
分配股利、利润或偿付利息支付的现金		
支付其他与筹资活动有关的现金	12,414,965.86	1,327,777.36
筹资活动现金流出小计	12,414,965.86	1,327,777.36
筹资活动产生的现金流量净额	-12,414,965.86	-1,323,577.36
四、汇率变动对现金及现金等价物的		

影响		
五、现金及现金等价物净增加额	3,137,719.83	6,047,012.30
加：期初现金及现金等价物余额	34,417,063.02	37,940,559.15
六、期末现金及现金等价物余额	37,554,782.85	43,987,571.45

法定代表人：陆才垠

主管会计工作负责人：文双梅

会计机构负责人：常远

## 7、合并所有者权益变动表

本期金额

单位：元

项目	2024 年半年度														
	归属于母公司所有者权益												少数 股东 权益	所有者 权益合 计	
	股本	其他权益工具			资本公 积	减：库 存股	其他综 合收益	专项 储备	盈余公积	一般 风险 准备	未分配利 润	其他			小计
优先股		永续债	其他												
一、上年 期末余额	532,716,0 95.00				1,493,40 4,660.86				67,948,16 2.86		- 498,264,8 62.89		1,595,80 4,055.83	1,407, 134.62	1,597,21 1,190.45
加：会 计政策变 更															
前期差 错更正															
其他															
二、本年 期初余额	532,716,0 95.00				1,493,40 4,660.86				67,948,16 2.86		- 498,264,8 62.89		1,595,80 4,055.83	1,407, 134.62	1,597,21 1,190.45
三、本期 增减变动 金额（减 少以“一” 号填列）					193,665. 04	10,500,1 51.00					- 18,388,05 8.42		- 28,694,5 44.38	1,204. 47	- 28,693,3 39.91
（一）综 合收益总 额											- 18,388,05 8.42		- 18,388,0 58.42	1,204. 47	- 18,386,8 53.95
（二）所 有者投入 和减少资 本					193,665. 04								193,665. 04		193,665. 04
1. 所有者 投入的普 通股															
2. 其他权 益工具持 有者投入 资本															
3. 股份支 付计入所 有者权益 的金额															
4. 其他					193,665. 04								193,665. 04		193,665. 04
（三）利 润分配															
1. 提取盈 余公积															
2. 提取一 般风险准															





上年金额

单位：元

项目	2023 年半年度													少数 股东 权益	所有者 权益合 计
	归属于母公司所有者权益											小计			
	股本	其他权益工具			资本公 积	减：库 存股	其他 综合 收益	专 项 储 备	盈 余 公 积	一 般 风 险 准 备	未 分 配 利 润		其 他		
优 先 股		永 续 债	其 他												
一、上年 期末余额	640,205, 880.00				1,385,5 98,164. 97				67,948, 162.86		- 371,85 8,740. 55		1,721,8 93,467. 28	1,40 4,90 2.24	1,723,2 98,369. 52
加：会 计政策变 更											123,85 0.31		123,85 0.31		123,85 0.31
前期差 错更正															
其他															
二、本年 期初余额	640,205, 880.00				1,385,5 98,164. 97				67,948, 162.86		- 371,73 4,890. 24		1,722,0 17,317. 59	1,40 4,90 2.24	1,723,4 22,219. 83
三、本期 增减变动 金额（减 少以“-” 号填列）											- 35,763 ,902.8 7		- 35,763, 902.87	1,55 6.03	- 35,762, 346.84
（一）综 合收益总 额											- 35,763 ,902.8 7		- 35,763, 902.87	1,55 6.03	- 35,762, 346.84
（二）所 有者投入 和减少资 本															
1. 所有者 投入的普 通股															
2. 其他权 益工具持 有者投入 资本															
3. 股份支 付计入所 有者权益 的金额															
4. 其他															
（三）利 润分配															

1. 提取盈余公积															
2. 提取一般风险准备															
3. 对所有者（或股东）的分配															
4. 其他															
（四）所有者权益内部结转															
1. 资本公积转增资本（或股本）															
2. 盈余公积转增资本（或股本）															
3. 盈余公积弥补亏损															
4. 设定受益计划变动额结转留存收益															
5. 其他综合收益结转留存收益															
6. 其他															
（五）专项储备															
1. 本期提取															
2. 本期使用															
（六）其他															
四、本期期末余额	640,205,880.00				1,385,598,164.97				67,948,162.86		-407,498,793.11		1,686,253,414.72	1,406,458.27	1,687,659,872.99

法定代表人：陆才垠

主管会计工作负责人：文双梅

会计机构负责人：常远

## 8、母公司所有者权益变动表

本期金额

单位：元

项目	2024 年半年度											
	股本	其他权益工具			资本公积	减：库存股	其他综合收益	专项储备	盈余公积	未分配利润	其他	所有者权益合计
		优先股	永续债	其他								
一、上年期末余额	532,716,095.00				1,622,778,994.93				67,948,162.86	-908,326,321.45		1,315,116,931.34
加：会计政策变更												
前期差错更正												
其他												
二、本年期初余额	532,716,095.00				1,622,778,994.93				67,948,162.86	-908,326,321.45		1,315,116,931.34
三、本期增减变动金额（减少以“－”号填列）					193,665.04	10,500,151.00				-10,871,782.54		-21,178,268.50
（一）综合收益总额										-10,871,782.54		-10,871,782.54
（二）所有者投入和减少资本					193,665.04							193,665.04
1. 所有者投入的普通股												
2. 其他权益工具持有者投入资本												
3. 股份支付计入所有者权益的金额												
4. 其他					193,665.04							193,665.04
（三）利润分配												
1. 提取盈余公积												
2. 对所有者（或股东）的分配												
3. 其他												
（四）所有者权益内部结转												

1. 资本公积 转增资本（或 股本）												
2. 盈余公积 转增资本（或 股本）												
3. 盈余公积 弥补亏损												
4. 设定受益 计划变动额结 转留存收益												
5. 其他综合 收益结转留存 收益												
6. 其他												
（五）专项储 备												
1. 本期提取												
2. 本期使用												
（六）其他						10,500, 151.00						- 10,500, 151.00
四、本期期末 余额	532,71 6,095.0 0				1,622,972 ,659.97	10,500, 151.00			67,948, 162.86	- 919,19 8,103.9 9		1,293,9 38,662. 84

上年金额

单位：元

项目	2023 年半年度											
	股本	其他权益工具			资本公 积	减：库 存股	其他综 合收益	专项 储备	盈余公 积	未分配利 润	其他	所有者 权益合 计
		优先股	永续债	其他								
一、上年期末 余额	640,20 5,880.0 0				1,514,97 2,499.04				67,948,1 62.86	- 898,809,8 69.76		1,324,3 16,672. 14
加：会计政 策变更												
前期差错更 正												
其他												
二、本年期初 余额	640,20 5,880.0 0				1,514,97 2,499.04				67,948,1 62.86	- 898,809,8 69.76		1,324,3 16,672. 14
三、本期增减 变动金额（减 少以“-”号填 列）										- 12,909,79 3.77		- 12,909, 793.77
（一）综合收 益总额										- 12,909,79 3.77		- 12,909, 793.77
（二）所有者 投入和减少资 本												
1. 所有者投 入的普通股												
2. 其他权益 工具持有者投 入资本												
3. 股份支付 计入所有者权 益的金额												
4. 其他												
（三）利润分 配												
1. 提取盈余 公积												
2. 所有者 （或股东）的 分配												
3. 其他												
（四）所有者 权益内部结转												
1. 资本公积 转增资本（或 股本）												
2. 盈余公积												

转增资本（或股本）												
3. 盈余公积弥补亏损												
4. 设定受益计划变动额结转留存收益												
5. 其他综合收益结转留存收益												
6. 其他												
（五）专项储备												
1. 本期提取												
2. 本期使用												
（六）其他												
四、本期期末余额	640,205,880.00				1,514,972,499.04				67,948,162.86	-911,719,663.53		1,311,406,878.37

法定代表人：陆才垠

主管会计工作负责人：文双梅

会计机构负责人：常远

### 三、公司基本情况

#### （一）公司历史沿革

四川浩物机电股份有限公司（以下简称“公司”、“本公司”或“浩物股份”）前身先后为“四川峨眉柴油机股份有限公司、四川方向光电股份有限公司”，是 1993 年经四川省经济体制改革委员会[川体改（1993）157 号、川体改（1994）158 号]文件批准，以四川内燃机厂为主要发起人，将其全部生产经营性资产折价入股，联合四川省信托投资公司、白马发电厂电力开发总公司、中国冶金进出口四川公司、四川省机械进出口公司、中国出口商品基地建设公司五家法人单位共同发起并定向募集法人股和内部职工个人股而设立的股份有限公司，设立时总股本为 6,777.59 万元。现持有统一社会信用代码为 9151100020642014XY 的营业执照。

经中国证券监督管理委员会批准，1997 年 6 月 16 日，本公司发行社会公众股 3,000 万股，每股面值人民币 1 元，注册资本增至 9,777.59 万元。

1997 年 6 月 27 日，上述社会公众股票在深圳证券交易所挂牌上市，股票代码：000757，股票简称：内江峨柴。

1998 年 5 月，本公司经四川省证券管理办公室[川证办（1998）60 号]文件批准，以 1997 年末总股本 9,777.59 万股为基数，向全体股东每 10 股送红股 1 股，送股后总股本变更为 10,755.349 万股。

1999 年 3 月，经 1998 年度股东大会决议在 1999 年 4 月以 1998 年末总股本 10,755.349 万股为基数，向全体股东每 10 股送红股 1 股，用资本公积金转增股本，每 10 股转增 2 股，送转股之后总股本变更为 13,981.9537 万股。

1999 年 7 月，经中国证监会[证监公司字（1999）45 号]文件批准本公司向全体股东配售 1,259.76 万股，配售之后总股本增至 15,241.7137 万股，于 1999 年 8 月 23 日办理了工商变更登记。

2001 年 1 月 7 日，本公司第一大股东内江市国有资产管理局与沈阳北泰集团有限公司、深圳市汇银峰投资有限公司和深圳市辰奥实业有限公司签定了股权转让意向协议（草案）。内江市国有资产管理局将其持有本公司国有股 76,720,100 股（占本公司总股本的 50.34%），以每股 3.21 元的价格分别转让给沈阳北泰集团有限公司 45,000,000 股，占本公司总股本的 29.52%；转让给深圳市汇银峰投资有限公司 24,420,100 股，占本公司总股本的 16.02%；转让给深圳市辰奥实业有限公司 7,300,000 股，占本公司总股本的 4.80%。此次股权转让经四川省人民政府[川府函（2001）104 号]批复同意。

2001 年 11 月 2 日，四川省财政厅[川财企（2001）231 号]文件同意内江市国有资产管理局将其持有的本公司国家股 4,500 万股，托管给拟转让的第一大股东沈阳北泰方向集团有限公司。托管期限为本文批复后起至国家股转让获得国家有关部门批准并在深圳证券登记有限公司过户之日止。在托管期间，沈阳北泰方向集团有限公司可行使除股权处置及收益权外的其他股东权利，但本公司国家股权的股权性质和持股单位均不发生变更。

2001 年 12 月 20 日，经本公司 2001 年度第一次临时股东大会决议，审议通过了《关于变更公司名称的议案》。同意将本公司名称由“四川峨眉柴油机股份有限公司”变更为“四川方向光电股份有限公司”，证券简称由“内江峨柴”变更为“方向光电”，股票代码“000757”不变。并于 2001 年 12 月 26 日在四川省内江市工商行政管理局办理了变更登记。本公司名称变更为四川方向光电股份有限公司后，住所仍为四川省内江市东兴区樾木镇，注册资本 15,241.7137 万元。

2004 年 5 月，公司召开的 2003 年度股东大会通过了 2003 年度利润分配和资本公积转增股本方案，以 2003 年末的总股本 15,241.7137 万股为基数，用资本公积转增股本，向全体股东每 10 股转增 6 股，转增后总股本增至 24,386.7419 万股。

2006 年 12 月 25 日，公司召开的第三次临时股东大会暨相关股东会议审议通过，以资本公积金向流通股股东每 10 股定向转增 7 股，定向转增后，流通股股东获得的对价相当于每 10 股获送 3.58 股。股权分置改革方案实施股份变更登记日为 2007 年 1 月 5 日。

2007 年 1 月 8 日实施方案结束，本公司股本总额由 24,386.7419 万股增加到 30,527.7713 万股。

2010 年 12 月 7 日，因公司不能清偿到期债务，经债权人深圳市同成投资有限公司申请，四川省内江市中级人民法院以（2011）内民破字第 1-1 号民事裁定书裁定公司进行破产重整。

2011 年 6 月 16 日，四川省内江市中级人民法院以（2011）内民破字第 1-8 号民事裁定书裁定公司终止重整程序。

2011年9月22日，本公司根据重整计划以资本公积金每10股转增2股，共计转增6,105.5543万股，本公司股本总额由30,527.7713万股增加到36,633.3256万股。

2011年11月1日，本公司管理人委托四川诚信拍卖有限责任公司将内江液晶显示设备有限公司等7家公司的股权及对内江方向集成电路有限责任公司享有的债权等资产进行拍卖，11月8日收到拍卖成交确认书：内江市国有资产经营管理有限责任公司以1万元竞得四川省信托投资公司内江办事处0.2%股权；内江市和正资产管理有限公司以总价157.35万元竞得内江液晶显示设备有限公司等6家子公司的股权及对内江方向集成电路有限责任公司享有的债权。

2011年12月5日，本公司管理人与天津市浩物机电汽车贸易有限公司（以下简称“浩物机电”）及其一致行动人—天津渤海国投股权投资基金有限公司（以下简称“渤海国投”）、北京汇恒丰投资管理顾问有限公司（以下简称“汇恒丰投资”）签署股权转让协议，约定将其持有115,528,100股份以每股3.82元的价格进行转让，其中：5,352.81万股（占总股本14.61%）转让给浩物机电；2,000万股（占总股本5.46%）转让给渤海国投；4,200万股（占总股本11.46%）转让给汇恒丰投资，上述事项已经四川省内江市中级人民法院以民事裁定书（2011）内民破字第1-12号裁定确认。2011年12月21日收到中国证券登记结算有限责任公司深圳分公司证券过户登记确认书。

2011年12月21日，本公司管理人委托四川诚信拍卖有限责任公司将位于内江市甜城大道方向光电科技园约210亩工业用地使用权及房产8,438.57㎡、持有的四川峨眉柴油机有限公司100%股权及座落在内江东兴区椴木镇的工业用地约228亩，厂房63,353.86㎡，构筑物4,050㎡，机器设备798台/套；持有的四川方向汽车配件有限公司100%股权；持有的对四川峨眉柴油机有限公司的其他应收款人民币约1.27亿元；第153445号峨眉牌、第1538966号峨眉牌EMEIPAI注册商标等资产进行拍卖，当日收到拍卖成交确认书：天津市浩鹏汽车发展有限公司以2602万元的成交价格竞得位于内江市甜城大道方向光电科技园约210亩工业用地使用权及房产8438.57平方米，雕塑一座。四川兴明泰机械有限公司以总价4383万元的成交价格竞得四川峨眉柴油机有限公司100%股权及座落在内江东兴区椴木镇的工业用地约228亩、厂房63,353.86㎡、构筑物4,050㎡、机器设备798台/套、四川方向汽车配件有限公司100%股权、对四川峨眉柴油机有限公司的其他应收款人民币约1.27亿元、第153445号峨眉牌、第1538966号峨眉牌EMEIPAI注册商标。

2011年12月31日，经本公司管理人的申请，内江市中级人民法院以（2011）内民破字第1-17号民事裁定书裁定重整计划执行完毕。

2012年12月13日，经本公司2012年度六届八次董事会会议，审议通过了《关于变更公司名称的议案》。同意将本公司名称由“四川方向光电股份有限公司”变更为“四川浩物机电股份有限公司”，证券简称由“\*ST方向”变更为“\*ST浩物”。

2012年12月31日，公司领取了内江市工商行政管理局换发的企业法人营业执照，注册号为511000000004433，注册资本为人民币366,333,256.00元，营业期限从1997年6月23日至长期。

2013年4月19日，深圳证券交易所撤销对浩物股份股票交易的退市风险警示，股票简称由“\*ST浩物”变更为“浩物股份”，证券代码仍为“000757”。

根据浩物股份2013年3月28日召开的六届第十次董事会决议、2013年5月30日召开的2013年度第二次临时股东大会决议，并经中国证券监督管理委员会证监许可[2013]1573号文《关于核准四川浩物机电股份有限公司非公开发行股票的批复》的核准，同意浩物股份非公开发行不超过人民币普通股（A股）127,931,900股新股。浩物股份于2014年6月4日向符合中国证监会相关规定条件的特定投资者发行人民币普通股（A股）85,287,900股，每股面值人民币1.00元，每股发行认购价格为人民币4.69元，共计募集人民币400,000,251.00元，扣除与发行有关的费用人民币12,265,287.90元，浩物股份实际募集资金净额为人民币387,734,963.10元，其中计入“股本”人民币85,287,900.00元，计入“资本公积—股本溢价”人民币302,447,063.10元。本次非公开发行股票完成后，天津市浩物机电汽车贸易有限公司持有本公司股份138,816,000股，占本公司总股本的30.74%。

根据浩物股份二〇一八年第二次临时股东大会决议，并经中国证券监督管理委员会《关于核准四川浩物机电股份有限公司向天津市浩物机电汽车贸易有限公司等发行股份购买资产并募集配套资金的批复》（证监许可[2019]191号）的核准，



同意浩物股份向天津市浩物机电汽车贸易有限公司发行 100,873,385 股股份，向天津市浩诚汽车贸易有限公司发行 52,672,232 股股份购买相关资产，同意浩物股份非公开发行股份募集配套资金不超过 259,553,939.00 元。

浩物股份于 2019 年 7 月 9 日分别向天津市浩物机电汽车贸易有限公司和天津市浩诚汽车贸易有限公司发行人民币普通股（A 股）100,873,385 股和 52,672,232 股，共计 153,545,617 股，每股面值人民币 1.00 元，每股发行认购价格为人民币 6.18 元，募集人民币 948,911,920.00 元；于 2019 年 12 月 25 日向申万宏源产业投资管理有限责任公司非公开发行人民币普通股（A 股）59,547,738 股，每股发行认购价格为人民币 3.98 元，募集人民币 236,999,997.24 元，扣除与发行有关的费用人民币 9,538,097.55 元，浩物股份实际募集资金净额为人民币 227,461,899.69 元。此次发行股份购买资产并募集配套资金共募集人民币 1,185,911,917.24 元，其中，计入“股本”人民币 213,093,355.00 元，计入“资本公积—股本溢价”人民币 963,280,464.69 元，购买了内江市鹏翔投资有限公司 100% 股权。

天津市浩翔汽车贸易有限公司和天津市浩诚汽车贸易有限公司为天津市浩物机电汽车贸易有限公司全资子公司，相互构成一致行动关系。天津市浩翔汽车贸易有限公司和天津市浩诚汽车贸易有限公司共累计持有本公司股份 20,038.79 万股，占本公司总股本的 30.14%，截至 2019 年 12 月 31 日，天津市浩物机电汽车贸易有限公司直接和间接合计持有本公司股份 30,126.13 万股，占本公司总股本的 45.32%。

2020 年 7 月 31 日，天津市高级人民法院、天津市第二中级人民法院裁定受理本公司间接控股股东天津市浩物机电汽车贸易有限公司及其部分关联公司的破产重整申请。

2021 年 12 月 22 日，天津融诚物产集团有限公司已完成股权登记，持有本公司 29.99% 的股权，成为本公司的控股股东，实际控制人由天津市人民政府国有资产监督管理委员会变更为张荣华。

2022 年 8 月 3 日，本公司以自有资金 1 元人民币回购并注销重大资产重组业绩承诺补偿股份 24,508,631 股。回购注销完成后，本公司股本总数变更为 640,205,880 股。

2023 年 7 月 28 日，本公司以自有资金 1 元人民币回购并注销重大资产重组业绩承诺补偿股份 107,489,785 股。回购注销完成后，本公司股本总数变更为 532,716,095 股。

截至 2024 年 6 月 30 日，本公司通过股份回购专用证券账户以集中竞价方式累计回购公司股份 3,560,000 股。

经过历年的派送红股、配售新股、增发新股及股份回购等，截至 2024 年 6 月 30 日止，本公司累计发行股本总数 532,716,095 股，库存股 3,560,000 股，注册资本为 532,716,095.00 元，注册地址：四川省内江市市中区汉渝大道 1558 号。

## （二）公司业务性质和主要经营活动

本公司主要经营汽车发动机曲轴生产销售、汽车及配件销售、汽车维修、汽车保险代理、汽车装饰装潢等业务。

## （三）财务报表的批准报出

本财务报表业经公司董事会于 2024 年 8 月 27 日批准报出。

本期纳入合并财务报表范围的子公司共 30 户，详见下表：

行次	子公司名称	子公司类型	级次	持股比例 (%)	表决权比例 (%)
1	内江峨柴鸿翔机械有限公司	全资子公司	1	100.00	100.00
2	内江金鸿曲轴有限公司	全资子公司	1	100.00	100.00
3	福伊尔动力曲轴（四川）有限公司	控股子公司	2	50.00	50.00
4	内江市鹏翔投资有限公司	全资子公司	1	100.00	100.00
5	天津市骏达汽车销售服务有限公司	全资子公司	2	100.00	100.00
6	天津市高德汽车贸易有限公司	全资子公司	2	100.00	100.00
7	天津市高德嘉泰汽车贸易有限公司	全资子公司	3	100.00	100.00

行次	子公司名称	子公司类型	级次	持股比例 (%)	表决权比例 (%)
8	天津浩众汽车贸易服务有限公司	全资子公司	2	100.00	100.00
9	天津市新濠汽车销售有限公司	全资子公司	2	100.00	100.00
10	天津市风神汽车销售有限公司	全资子公司	2	100.00	100.00
11	天津市骏濠汽车销售服务有限公司	全资子公司	2	100.00	100.00
12	天津市名濠汽车销售服务有限公司	全资子公司	2	100.00	100.00
13	天津市轩德汽车贸易有限公司	全资子公司	2	100.00	100.00
14	天津市浩物名宣汽车销售服务有限公司	全资子公司	2	100.00	100.00
15	天津市远德汽车贸易有限公司	全资子公司	2	100.00	100.00
16	天津市名达汽车销售服务有限公司	全资子公司	2	100.00	100.00
17	天津市名路翔汽车销售服务有限公司	全资子公司	2	100.00	100.00
18	天津浩物丰田汽车销售服务有限公司	全资子公司	2	100.00	100.00
19	天津津城丰田汽车销售服务有限公司	全资子公司	3	100.00	100.00
20	天津市机动车拍卖中心有限公司	全资子公司	2	100.00	100.00
21	天津浩保行保险代理有限公司	全资子公司	2	100.00	100.00
22	天津市汇丰行汽车销售服务有限公司	全资子公司	2	100.00	100.00
23	天津空港浩轩二手车鉴定评估有限公司	全资子公司	2	100.00	100.00
24	腾翔贸易有限公司	全资子公司	2	100.00	100.00
25	天津融诚汽车贸易有限公司	全资子公司	2	100.00	100.00
26	天津融诚汽车租赁有限公司	全资子公司	2	100.00	100.00
27	天津融诚车行贸易有限公司	全资子公司	1	100.00	100.00
28	天津融诚飞凡汽车贸易有限公司	全资子公司	2	100.00	100.00
29	天津融诚安为德科技有限公司	全资子公司	2	100.00	100.00
30	天津融诚汽车运输服务有限公司	全资子公司	2	100.00	100.00

本期纳入合并财务报表范围的主体与上期相比，减少 1 户，合并范围变更主体的具体信息详见“第十节财务报告：八、合并范围的变更”。

## 四、财务报表的编制基础

### 1、编制基础

本公司根据实际发生的交易和事项，按照财政部颁布的《企业会计准则——基本准则》和具体企业会计准则、企业会计准则应用指南、企业会计准则解释及其他相关规定（以下合称“企业会计准则”）进行确认和计量，在此基础上，结合中国证券监督管理委员会《公开发行证券的公司信息披露编报规则第 15 号——财务报告的一般规定》（2023 年修订）的规定，编制财务报表。

### 2、持续经营

本公司对报告期末起 12 个月的持续经营能力进行了评价，未发现对持续经营能力产生重大怀疑的事项或情况。因此，本财务报表系在持续经营假设的基础上编制。

## 五、重要会计政策及会计估计

具体会计政策和会计估计提示：

### 1、遵循企业会计准则的声明

本公司所编制的财务报表符合企业会计准则的要求，真实、完整地反映了报告期公司的财务状况、经营成果、现金流量等有关信息。

### 2、会计期间

自公历 1 月 1 日至 12 月 31 日止为一个会计年度。

### 3、营业周期

营业周期是指企业从购买用于加工的资产起至实现现金或现金等价物的期间。本公司以 12 个月作为一个营业周期，并以其作为资产和负债的流动性划分标准。

### 4、记账本位币

采用人民币为记账本位币。

### 5、重要性标准确定方法和选择依据

适用 不适用

项目	重要性标准
重要的单项计提坏账准备的应收款项	金额占应收款项总额的 10%以上或金额大于 100 万元

### 6、同一控制下和非同一控制下企业合并的会计处理方法

(1) 分步实现企业合并过程中的各项交易的条款、条件以及经济影响符合以下一种或多种情况，将多次交易事项作为一揽子交易进行会计处理

- 1) 这些交易是同时或者在考虑了彼此影响的情况下订立的；
- 2) 这些交易整体才能达成一项完整的商业结果；
- 3) 一项交易的发生取决于其他至少一项交易的发生；
- 4) 一项交易单独看是不经济的，但是和其他交易一并考虑时是经济的。

#### (2) 同一控制下的企业合并

参与合并的企业在合并前后均受同一方或相同的多方最终控制，且该控制并非暂时性的，为同一控制下的企业合并。

本公司在企业合并中取得的资产和负债，按照合并日在被合并方资产、负债（包括最终控制方收购被合并方而形成的商誉）在最终控制方合并财务报表中的账面价值计量。在合并中取得的净资产账面价值与支付的合并对价账面价值（或发行股份面值总额）的差额，调整资本公积中的股本溢价，资本公积中的股本溢价不足冲减的，调整留存收益。

如果存在或有对价并需要确认预计负债或资产，该预计负债或资产金额与后续或有对价结算金额的差额，调整资本公积（资本溢价或股本溢价），资本公积不足的，调整留存收益。

对于通过多次交易最终实现企业合并的，属于一揽子交易的，将各项交易作为一项取得控制权的交易进行会计处理；不属于一揽子交易的，在取得控制权日，长期股权投资初始投资成本，与达到合并前的长期股权投资账面价值加上合并日进一步取得股份新支付对价的账面价值之和的差额，调整资本公积；资本公积不足冲减的，调整留存收益。对于合并日之前持有的股权投资，因采用权益法核算或金融工具确认和计量准则核算而确认的其他综合收益，暂不进行会计处理，直至处置该项投资时采用与被投资单位直接处置相关资产或负债相同的基础进行会计处理；因采用权益法核算而确认的被投资单位净资产中除净损益、其他综合收益和利润分配以外的所有者权益其他变动，暂不进行会计处理，直至处置该项投资时转入当期损益。

#### (3) 非同一控制下的企业合并

参与合并的企业在合并前后不受同一方或相同的多方最终控制，为非同一控制下的企业合并。

本公司在购买日对作为企业合并对价付出的资产、发生或承担的负债按照公允价值计量，公允价值与其账面价值的差额，计入当期损益。

本公司对合并成本大于合并中取得的被购买方可辨认净资产公允价值份额的差额，确认为商誉；合并成本小于合并中取得的被购买方可辨认净资产公允价值份额的差额，经复核后，计入当期损益。

通过多次交换交易分步实现的非同一控制下企业合并，属于一揽子交易的，将各项交易作为一项取得控制权的交易进行会计处理；不属于一揽子交易的，合并日之前持有的股权投资采用权益法核算的，以购买日之前所持被购买方的股权投资的账面价值与购买日新增投资成本之和，作为该项投资的初始投资成本；购买日之前持有的股权投资因采用权益法核算而确认的其他综合收益，在处置该项投资时采用与被投资单位直接处置相关资产或负债相同的基础进行会计处理。合并日之前持有的股权投资采用金融工具确认和计量准则核算的，以该股权投资在合并日的公允价值加上新增投资成本之和，作为合并日的初始投资成本。原持有股权的公允价值与账面价值之间的差额以及原计入其他综合收益的累计公允价值变动应全部转入合并日当期的投资收益。

#### **(4) 为合并发生的相关费用**

为企业合并发生的审计、法律服务、评估咨询等中介费用以及其他直接相关费用，于发生时计入当期损益；为企业合并而发行权益性证券的交易费用，可直接归属于权益性交易的从权益中扣减。

## **7、控制的判断标准和合并财务报表的编制方法**

### **(1) 控制的判断标准**

控制，是指投资方拥有对被投资方的权力，通过参与被投资方的相关活动而享有可变回报，并且有能力运用对被投资方的权力影响其回报金额。

本公司在综合考虑所有相关事实和情况的基础上对是否控制被投资方进行判断。一旦相关事实和情况的变化导致对控制定义所涉及的相关要素发生变化的，本公司会进行重新评估。相关事实和情况主要包括：

- 1) 被投资方的设立目的。
- 2) 被投资方的相关活动以及如何对相关活动作出决策。
- 3) 投资方享有的权利是否使其目前有能力主导被投资方的相关活动。
- 4) 投资方是否通过参与被投资方的相关活动而享有可变回报。
- 5) 投资方是否有能力运用对被投资方的权力影响其回报金额。
- 6) 投资方与其他方的关系。

### **(2) 合并范围**

本公司合并财务报表的合并范围以控制为基础确定，所有子公司（包括本公司所控制的单独主体）均纳入合并财务报表。

### **(3) 合并程序**

本公司以自身和各子公司的财务报表为基础，根据其他有关资料，编制合并财务报表。本公司编制合并财务报表，将整个企业集团视为一个会计主体，依据相关企业会计准则的确认、计量和列报要求，按照统一的会计政策，反映本企业集团整体财务状况、经营成果和现金流量。

所有纳入合并财务报表合并范围的子公司所采用的会计政策、会计期间与本公司一致，如子公司采用的会计政策、会计期间与本公司不一致的，在编制合并财务报表时，按本公司的会计政策、会计期间进行必要的调整。

合并财务报表时抵销本公司与各子公司、各子公司相互之间发生的内部交易对合并资产负债表、合并利润表、合并现金流量表、合并股东权益变动表的影响。如果站在企业集团合并财务报表角度与以本公司或子公司为会计主体对同一交易的认定不同时，从企业集团的角度对该交易予以调整。

子公司所有者权益、当期净损益和当期综合收益中属于少数股东的份额分别在合并资产负债表中所有者权益项目下、合并利润表中净利润项目下和综合收益总额项目下单独列示。子公司少数股东分担的当期亏损超过了少数股东在该子公司期初所有者权益中所享有份额而形成的余额，冲减少数股东权益。

对于同一控制下企业合并取得的子公司，以其资产、负债（包括最终控制方收购该子公司而形成的商誉）在最终控制方财务报表中的账面价值为基础对其财务报表进行调整。

对于非同一控制下企业合并取得的子公司，以购买日可辨认净资产公允价值为基础对其财务报表进行调整

#### 1) 增加子公司或业务

在报告期内，若因同一控制下企业合并增加子公司或业务的，则调整合并资产负债表的期初数；将子公司或业务合并当期期初至报告期末的收入、费用、利润纳入合并利润表；将子公司或业务合并当期期初至报告期末的现金流量纳入合并现金流量表，同时对比较报表的相关项目进行调整，视同合并后的报告主体自最终控制方开始控制时点起一直存在。

因追加投资等原因能够对同一控制下的被投资方实施控制的，视同参与合并的各方在最终控制方开始控制时即以目前的状态存在进行调整。在取得被合并方控制权之前持有的股权投资，在取得原股权之日与合并方和被合并方同处于同一控制之日孰晚日起至合并日之间已确认有关损益、其他综合收益以及其他净资产变动，分别冲减比较报表期间的期初留存收益或当期损益。

在报告期内，若因非同一控制下企业合并增加子公司或业务的，则不调整合并资产负债表期初数；将该子公司或业务自购买日至报告期末的收入、费用、利润纳入合并利润表；该子公司或业务自购买日至报告期末的现金流量纳入合并现金流量表。

因追加投资等原因能够对非同一控制下的被投资方实施控制的，对于购买日之前持有的被购买方的股权，本公司按照该股权在购买日的公允价值进行重新计量，公允价值与其账面价值的差额计入当期投资收益。购买日之前持有的被购买方的股权涉及权益法核算下的其他综合收益以及除净损益、其他综合收益和利润分配之外的其他所有者权益变动的，与其相关的其他综合收益、其他所有者权益变动转为购买日所属当期投资收益，由于被投资方重新计量设定受益计划净负债或净资产变动而产生的其他综合收益除外。

#### 2) 处置子公司或业务

##### ①一般处理方法

在报告期内，本公司处置子公司或业务，则该子公司或业务期初至处置日的收入、费用、利润纳入合并利润表；该子公司或业务期初至处置日的现金流量纳入合并现金流量表。

因处置部分股权投资或其他原因丧失了对被投资方控制权时，对于处置后的剩余股权投资，本公司按照其在丧失控制权日的公允价值进行重新计量。处置股权取得的对价与剩余股权公允价值之和，减去按原持股比例计算应享有原有子公司自购买日或合并日开始持续计算的净资产的份额与商誉之和的差额，计入丧失控制权当期的投资收益。与原有子公司股权投资相关的其他综合收益或除净损益、其他综合收益及利润分配之外的其他所有者权益变动，在丧失控制权时转为当期投资收益，由于被投资方重新计量设定受益计划净负债或净资产变动而产生的其他综合收益除外。

##### ②分步处置子公司

通过多次交易分步处置对子公司股权投资直至丧失控制权的，处置对子公司股权投资的各项交易的条款、条件以及经济影响符合以下一种或多种情况，通常表明应将多次交易事项作为一揽子交易进行会计处理：

- A 这些交易是同时或者在考虑了彼此影响的情况下订立的；
- B 这些交易整体才能达成一项完整的商业结果；
- C 一项交易的发生取决于其他至少一项交易的发生；
- D 一项交易单独看是不经济的，但是和其他交易一并考虑时是经济的。

处置对子公司股权投资直至丧失控制权的各项交易属于一揽子交易的，本公司将各项交易作为一项处置子公司并丧失控制权的交易进行会计处理；但是，在丧失控制权之前每一次处置价款与处置投资对应的享有该子公司净资产份额的差额，

在合并财务报表中确认为其他综合收益，在丧失控制权时一并转入丧失控制权当期的损益。

处置对子公司股权投资直至丧失控制权的各项交易不属于一揽子交易的，在丧失控制权之前，按不丧失控制权的情况下部分处置对子公司的股权投资的相关政策进行会计处理；在丧失控制权时，按处置子公司一般处理方法进行会计处理。

### ③购买子公司少数股权

本公司因购买少数股权新取得的长期股权投资与按照新增持股比例计算应享有子公司自购买日（或合并日）开始持续计算的净资产份额之间的差额，调整合并资产负债表中的资本公积中的股本溢价，资本公积中的股本溢价不足冲减的，调整留存收益。

### ④不丧失控制权的情况下部分处置对子公司的股权投资

在不丧失控制权的情况下因部分处置对子公司的长期股权投资而取得的处置价款与处置长期股权投资相对应享有子公司自购买日或合并日开始持续计算的净资产份额之间的差额，调整合并资产负债表中的资本公积中的股本溢价，资本公积中的股本溢价不足冲减的，调整留存收益。

## 8、合营安排分类及共同经营会计处理方法

### （1）合营安排的分类

本公司根据合营安排的结构、法律形式以及合营安排中约定的条款、其他相关事实和情况等因素，将合营安排分为共同经营和合营企业。共同经营，是指合营方享有该安排相关资产且承担该安排相关负债的合营安排。合营企业是指合营方仅对该安排的净资产享有权利的合营安排。

### （2）共同经营会计处理方法

本公司确认共同经营中利益份额中与本公司相关的下列项目，并按照相关企业会计准则的规定进行会计处理：

- 1) 确认单独所持有的资产，以及按其份额确认共同持有的资产；
- 2) 确认单独所承担的负债，以及按其份额确认共同承担的负债；
- 3) 确认出售其享有的共同经营产出份额所产生的收入；
- 4) 按其份额确认共同经营因出售产出所产生的收入；
- 5) 确认单独所发生的费用，以及按其份额确认共同经营发生的费用。

本公司向共同经营投出或出售资产等（该资产构成业务的除外），在该资产等由共同经营出售给第三方之前，仅确认因该交易产生的损益中归属于共同经营其他参与方的部分。投出或出售的资产发生符合《企业会计准则第 8 号——资产减值》等规定的资产减值损失的，本公司全额确认该损失。

本公司自共同经营购买资产等（该资产构成业务的除外），在将该资产等出售给第三方之前，仅确认因该交易产生的损益中归属于共同经营其他参与方的部分。购入的资产发生符合《企业会计准则第 8 号——资产减值》等规定的资产减值损失的，本公司按承担的份额确认该部分损失。

## 9、现金及现金等价物的确定标准

在编制现金流量表时，本公司将库存现金以及可以随时用于支付的存款确认为现金，将同时具备期限短（一般从购买日起三个月内到期）、流动性强、易于转换为已知金额的现金、价值变动风险很小四个条件的投资，确定为现金等价物。

## 10、外币业务和外币报表折算

外币业务交易在初始确认时，采用交易发生日的即期汇率作为折算汇率折合成人民币记账。

资产负债表日，外币货币性项目按资产负债表日即期汇率折算，由此产生的汇兑差额，除属于与购建符合资本化条件的资产相关的外币专门借款产生的汇兑差额按照借款费用资本化的原则处理外，均计入当期损益。以历史成本计量的外币非货币性项目，仍采用交易发生日的即期汇率折算，不改变其记账本位币金额。

以公允价值计量的外币非货币性项目，采用公允价值确定日的即期汇率折算，折算后的记账本位币金额与原记账本位

币金额的差额，作为公允价值变动(含汇率变动)处理，计入当期损益或确认为其他综合收益。

## 11、金融工具

本公司在成为金融工具合同的一方时确认一项金融资产或金融负债。

实际利率法是指计算金融资产或金融负债的摊余成本以及将利息收入或利息费用分摊计入各会计期间的方法。

实际利率，是指将金融资产或金融负债在预计存续期的估计未来现金流量，折现为该金融资产账面余额或该金融负债摊余成本所使用的利率。在确定实际利率时，在考虑金融资产或金融负债所有合同条款（如提前还款、展期、看涨期权或其他类似期权等）的基础上估计预期现金流量，但不考虑预期信用损失。

金融资产或金融负债的摊余成本是以该金融资产或金融负债的初始确认金额扣除已偿还的本金，加上或减去采用实际利率法将该初始确认金额与到期日金额之间的差额进行摊销形成的累计摊销额，再扣除累计计提的损失准备（仅适用于金融资产）。

### （1）金融资产的分类、确认和计量

本公司根据所管理金融资产的商业模式和金融资产的合同现金流量特征，将金融资产划分为以下三类：1）以摊余成本计量的金融资产。2）以公允价值计量且其变动计入其他综合收益的金融资产。3）以公允价值计量且其变动计入当期损益的金融资产。

金融资产在初始确认时以公允价值计量，但是因销售商品或提供服务等产生的应收账款或应收票据未包含重大融资成分或不考虑不超过一年的融资成分的，按照交易价格进行初始计量。

对于以公允价值计量且其变动计入当期损益的金融资产，相关交易费用直接计入当期损益，其他类别的金融资产相关交易费用计入其初始确认金额。

金融资产的后续计量取决于其分类，当且仅当本公司改变管理金融资产的商业模式时，才对所有受影响的相关金融资产进行重分类。

#### 1) 分类为以摊余成本计量的金融资产

金融资产的合同条款规定在特定日期产生的现金流量仅为对本金和以未偿付本金金额为基础的利息的支付，且管理该金融资产的商业模式是以收取合同现金流量为目标，则本公司将该金融资产分类为以摊余成本计量的金融资产。本公司分类为以摊余成本计量的金融资产包括货币资金、部分以摊余成本计量的应收票据、应收账款、其他应收款、长期应收款等。

本公司对此类金融资产采用实际利率法确认利息收入，按摊余成本进行后续计量，其发生减值时或终止确认、修改产生的利得或损失，计入当期损益。除下列情况外，本公司根据金融资产账面余额乘以实际利率计算确定利息收入：

①对于购入或源生的已发生信用减值的金融资产，本公司自初始确认起，按照该金融资产的摊余成本和经信用调整的实际利率计算确定其利息收入。

②对于购入或源生的未发生信用减值、但在后续期间成为已发生信用减值的金融资产，本公司在后续期间，按照该金融资产的摊余成本和实际利率计算确定其利息收入。若该金融工具在后续期间因其信用风险有所改善而不再存在信用减值，本公司转按实际利率乘以该金融资产账面余额来计算确定利息收入。

#### 2) 分类为以公允价值计量且其变动计入其他综合收益的金融资产

金融资产的合同条款规定在特定日期产生的现金流量仅为对本金和以未偿付本金金额为基础的利息的支付，且管理该金融资产的商业模式既以收取合同现金流量为目标又以出售该金融资产为目标，则本公司将该金融资产分类为以公允价值计量且其变动计入其他综合收益的金融资产。

本公司对此类金融资产采用实际利率法确认利息收入。除利息收入、减值损失及汇兑差额确认为当期损益外，其余公允价值变动计入其他综合收益。当该金融资产终止确认时，之前计入其他综合收益的累计利得或损失从其他综合收益中转出，计入当期损益。

以公允价值计量且变动计入其他综合收益的应收票据及应收账款列报为应收款项融资，其他此类金融资产列报为其他

债权投资，其中：自资产负债表日起一年内到期的其他债权投资列报为一年内到期的非流动资产，原到期日在一年以内的其他债权投资列报为其他流动资产。

### 3) 指定为以公允价值计量且其变动计入其他综合收益的金融资产

在初始确认时，本公司可以单项金融资产为基础不可撤销地将非交易性权益工具投资指定为以公允价值计量且其变动计入其他综合收益的金融资产。

此类金融资产的公允价值变动计入其他综合收益，不需计提减值准备。该金融资产终止确认时，之前计入其他综合收益的累计利得或损失从其他综合收益中转出，计入留存收益。本公司持有该权益工具投资期间，在本公司收取股利的权利已经确立，与股利相关的经济利益很可能流入本公司，且股利的金额能够可靠计量时，确认股利收入并计入当期损益。本公司对此类金融资产在其他权益工具投资项目下列报。

权益工具投资满足下列条件之一的，属于以公允价值计量且其变动计入当期损益的金融资产：取得该金融资产的目的主要是为了近期出售；初始确认时属于集中管理的可辨认金融资产工具组合的一部分，且有客观证据表明近期实际存在短期获利模式；属于衍生工具（符合财务担保合同定义的以及被指定为有效套期工具的衍生工具除外）。

### 4) 分类为以公允价值计量且其变动计入当期损益的金融资产

不符合分类为以摊余成本计量或以公允价值计量且其变动计入其他综合收益的金融资产条件、亦不指定为以公允价值计量且其变动计入其他综合收益的金融资产均分类为以公允价值计量且其变动计入当期损益的金融资产。

本公司对此类金融资产采用公允价值进行后续计量，将公允价值变动形成的利得或损失以及与此类金融资产相关的股利和利息收入计入当期损益。

本公司对此类金融资产根据其流动性在交易性金融资产、其他非流动金融资产项目列报。

### 5) 指定为以公允价值计量且其变动计入当期损益的金融资产

在初始确认时，本公司为了消除或显著减少会计错配，可以单项金融资产为基础不可撤销地将金融资产指定为以公允价值计量且其变动计入当期损益的金融资产。

混合合同包含一项或多项嵌入衍生工具，且其主合同不属于以上金融资产的，本公司可以将其整体指定为以公允价值计量且其变动计入当期损益的金融工具。但下列情况除外：①嵌入衍生工具不会对混合合同的现金流量产生重大改变；②在初次确定类似的混合合同是否需要分拆时，几乎不需分析就能明确其包含的嵌入衍生工具不应分拆。如嵌入贷款的提前还款权，允许持有人以接近摊余成本的金额提前偿还贷款，该提前还款权不需要分拆。

本公司对此类金融资产采用公允价值进行后续计量，将公允价值变动形成的利得或损失以及与此类金融资产相关的股利和利息收入计入当期损益。

本公司对此类金融资产根据其流动性在交易性金融资产、其他非流动金融资产项目列报。

## (2) 金融负债的分类、确认和计量

本公司根据所发行金融工具的合同条款及其所反映的经济实质而非仅以法律形式，结合金融负债和权益工具的定义，在初始确认时将该金融工具或其组成部分分类为金融负债或权益工具。金融负债在初始确认时分类为：以公允价值计量且其变动计入当期损益的金融负债、其他金融负债、被指定为有效套期工具的衍生工具。

金融负债在初始确认时以公允价值计量。对于以公允价值计量且其变动计入当期损益的金融负债，相关的交易费用直接计入当期损益；对于其他类别的金融负债，相关交易费用计入初始确认金额。

金融负债的后续计量取决于其分类：

### 1) 以公允价值计量且其变动计入当期损益的金融负债

此类金融负债包括交易性金融负债（含属于金融负债的衍生工具）和初始确认时指定为以公允价值计量且其变动计入当期损益的金融负债。

满足下列条件之一的，属于交易性金融负债：承担相关金融负债的目的主要是为了在近期内出售或回购；属于集中管理的可辨认金融工具组合的一部分，且有客观证据表明企业近期采用短期获利方式模式；属于衍生工具，但是，被指定且



为有效套期工具的衍生工具、符合财务担保合同的衍生工具除外。交易性金融负债（含属于金融负债的衍生工具），按照公允价值进行后续计量，除与套期会计有关外，所有公允价值变动均计入当期损益。

在初始确认时，为了提供更相关的会计信息，本公司将满足下列条件之一的金融负债不可撤销地指定为以公允价值计量且其变动计入当期损益的金融负债：

①能够消除或显著减少会计错配。

②根据正式书面文件载明的企业风险管理或投资策略，以公允价值为基础对金融负债组合或金融资产和金融负债组合进行管理和业绩评价，并在企业内部以此为基础向关键管理人员报告。

本公司对此类金融负债采用公允价值进行后续计量，除由本公司自身信用风险变动引起的公允价值变动计入其他综合收益之外，其他公允价值变动计入当期损益。除非由本公司自身信用风险变动引起的公允价值变动计入其他综合收益会造成或扩大损益中的会计错配，本公司将所有公允价值变动（包括自身信用风险变动的影响金额）计入当期损益。

## 2) 其他金融负债

除下列各项外，公司将金融负债分类为以摊余成本计量的金融负债，对此类金融负债采用实际利率法，按照摊余成本进行后续计量，终止确认或摊销产生的利得或损失计入当期损益：

①以公允价值计量且其变动计入当期损益的金融负债。

②金融资产转移不符合终止确认条件或继续涉入被转移金融资产所形成的金融负债。

③不属于本条前两类情形的财务担保合同，以及不属于本条第 1) 类情形的以低于市场利率贷款的贷款承诺。

财务担保合同是指当特定债务人到期不能按照最初或修改后的债务工具条款偿付债务时，要求发行方向蒙受损失的合同持有人赔付特定金额的合同。不属于指定为以公允价值计量且其变动计入当期损益的金融负债的财务担保合同，在初始确认后按照损失准备金额以及初始确认金额扣除担保期内的累计摊销额后的余额孰高进行计量。

## (3) 金融资产和金融负债的终止确认

1) 金融资产满足下列条件之一的，终止确认金融资产，即从其账户和资产负债表内予以转销：

①收取该金融资产现金流量的合同权利终止。

②该金融资产已转移，且该转移满足金融资产终止确认的规定。

2) 金融负债终止确认条件

金融负债（或其一部分）的现时义务已经解除的，则终止确认该金融负债（或该部分金融负债）。

本公司与借出方之间签订协议，以承担新金融负债方式替换原金融负债，且新金融负债与原金融负债的合同条款实质上不同的，或对原金融负债（或其一部分）的合同条款做出实质性修改的，则终止确认原金融负债，同时确认一项新金融负债，账面价值与支付的对价（包括转出的非现金资产或承担的负债）之间的差额，计入当期损益。

本公司回购金融负债一部分的，按照继续确认部分和终止确认部分在回购日各自的公允价值占整体公允价值的比例，对该金融负债整体的账面价值进行分配。分配给终止确认部分的账面价值与支付的对价（包括转出的非现金资产或承担的负债）之间的差额，应当计入当期损益。

## (4) 金融资产转移的确认依据和计量方法

本公司在发生金融资产转移时，评估其保留金融资产所有权上的风险和报酬的程度，并分别下列情形处理：1) 转移了金融资产所有权上几乎所有风险和报酬的，则终止确认该金融资产，并将转移中产生或保留的权利和义务单独确认为资产或负债；2) 保留了金融资产所有权上几乎所有风险和报酬的，则继续确认该金融资产；3) 既没有转移也没有保留金融资产所有权上几乎所有风险和报酬的（即除本条 1)、2) 之外的其他情形），则根据其是否保留了对金融资产的控制，分别下列情形处理：

①未保留对该金融资产控制的，则终止确认该金融资产，并将转移中产生或保留的权利和义务单独确认为资产或负债。

②保留了对该金融资产控制的，则按照其继续涉入被转移金融资产的程度继续确认有关金融资产，并相应确认相关负债。继续涉入被转移金融资产的程度，是指本公司承担的被转移金融资产价值变动风险或报酬的程度。

在判断金融资产转移是否满足上述金融资产终止确认条件时，采用实质重于形式的原则。公司将金融资产转移区分为金融资产整体转移和部分转移。

1) 金融资产整体转移满足终止确认条件的，将下列两项金额的差额计入当期损益：

①被转移金融资产在终止确认日的账面价值。

②因转移金融资产而收到的对价，与原直接计入其他综合收益的公允价值变动累计额中对应终止确认部分的金额（涉及转移的金融资产为以公允价值计量且其变动计入其他综合收益的金融资产）之和。

2) 金融资产部分转移且该被转移部分整体满足终止确认条件的，将转移前金融资产整体的账面价值，在终止确认部分和继续确认部分（在此种情形下，所保留的服务资产应当视同继续确认金融资产的一部分）之间，按照转移日各自的相对公允价值进行分摊，并将下列两项金额的差额计入当期损益：

①终止确认部分在终止确认日的账面价值。

②终止确认部分收到的对价，与原计入其他综合收益的公允价值变动累计额中对应终止确认部分的金额（涉及转移的金融资产为以公允价值计量且其变动计入其他综合收益的金融资产）之和。

金融资产转移不满足终止确认条件的，继续确认该金融资产，所收到的对价确认为一项金融负债。

(5) 金融资产和金融负债公允价值的确定方法

存在活跃市场的金融资产或金融负债，以活跃市场的报价确定其公允价值，除非该项金融资产存在针对资产本身的限售期。对于针对资产本身的限售的金融资产，按照活跃市场的报价扣除市场参与者因承担指定期间内无法在公开市场上出售该金融资产的风险而要求获得的补偿金额后确定。活跃市场的报价包括易于且可定期从交易所、交易商、经纪人、行业集团、定价机构或监管机构等获得相关资产或负债的报价，且能代表在公平交易基础上实际并经常发生的市场交易。

初始取得或衍生的金融资产或承担的金融负债，以市场交易价格作为确定其公允价值的基础。

不存在活跃市场的金融资产或金融负债，采用估值技术确定其公允价值。在估值时，本公司采用在当前情况下适用并且有足够可利用数据和其他信息支持的估值技术，选择与市场参与者在相关资产或负债的交易中所考虑的资产或负债特征相一致的输入值，并尽可能优先使用相关可观察输入值。在相关可观察输入值无法取得或取得不切实可行的情况下，使用不可观察输入值。

(6) 金融工具减值

本公司对以摊余成本计量的金融资产、分类为以公允价值计量且其变动计入其他综合收益的金融资产、合同资产、以预期信用损失为基础进行减值会计处理并确认损失准备。

预期信用损失，是指以发生违约的风险为权重的金融工具信用损失的加权平均值。信用损失，是指本公司按照原实际利率折现的、根据合同应收的所有合同现金流量与预期收取的所有现金流量之间的差额，即全部现金短缺的现值。其中，对于本公司购买或源生的已发生信用减值的金融资产，应按照该金融资产经信用调整的实际利率折现。

对由收入准则规范的交易形成的应收款项、合同资产，本公司运用简化计量方法，按照相当于整个存续期内预期信用损失的金额计量损失准备。

对于购买或源生的已发生信用减值的金融资产，在资产负债表日仅将自初始确认后整个存续期内预期信用损失的累计变动确认为损失准备。在每个资产负债表日，将整个存续期内预期信用损失的变动金额作为减值损失或利得计入当期损益。即使该资产负债表日确定的整个存续期内预期信用损失小于初始确认时估计现金流量所反映的预期信用损失的金额，也将预期信用损失的有利变动确认为减值利得。

除上述采用简化计量方法和购买或源生的已发生信用减值以外的其他金融资产，本公司在每个资产负债表日评估相关金融工具的信用风险自初始确认后是否已显著增加，并按照下列情形分别计量其损失准备、确认预期信用损失及其变动：

1) 如果该金融工具的信用风险自初始确认后并未显著增加，处于第一阶段，则按照相当于该金融工具未来 12 个月内预期信用损失的金额计量其损失准备，并按照账面余额和实际利率计算利息收入；2) 如果该金融工具的信用风险自初始确认后已显著增加但尚未发生信用减值的，处于第二阶段，则按照相当于该金融工具整个存续期内预期信用损失的金额计量

其损失准备，并按照账面余额和实际利率计算利息收入；3）如果该金融工具自初始确认后已经发生信用减值的，处于第三阶段，本公司按照相当于该金融工具整个存续期内预期信用损失的金额计量其损失准备，并按照摊余成本和实际利率计算利息收入。

金融工具信用损失准备的增加或转回金额，作为减值损失或利得计入当期损益。除分类为以公允价值计量且其变动计入其他综合收益的金融资产外，信用损失准备抵减金融资产的账面余额。对于分类为以公允价值计量且其变动计入其他综合收益的金融资产，本公司在其他综合收益中确认其信用损失准备，不减少该金融资产在资产负债表中列示的账面价值。

本公司在前一会计期间已经按照相当于金融工具整个存续期内预期信用损失的金额计量了损失准备，但在当期资产负债表日，该金融工具已不再属于自初始确认后信用风险显著增加的情形的，本公司在当期资产负债表日按照相当于未来 12 个月内预期信用损失的金额计量该金融工具的损失准备，由此形成的损失准备的转回金额作为减值利得计入当期损益。

#### 1) 信用风险显著增加

本公司利用可获得的合理且有依据的前瞻性信息，通过比较金融工具在资产负债表日发生违约的风险与在初始确认日发生违约的风险，以确定金融工具的信用风险自初始确认后是否已显著增加。对于财务担保合同，本公司在应用金融工具减值规定时，将本公司成为做出不可撤销承诺的一方之日作为初始确认日。

本公司在评估信用风险是否显著增加时会考虑如下因素：

- ①债务人经营成果实际或预期是否发生显著变化；
- ②债务人所处的监管、经济或技术环境是否发生显著不利变化；
- ③作为债务抵押的担保物价值或第三方提供的担保或信用增级质量是否发生显著变化，这些变化预期将降低债务人按合同规定期限还款的经济动机或者影响违约概率；
- ④债务人预期表现和还款行为是否发生显著变化；
- ⑤本公司对金融工具信用管理方法是否发生变化等。

于资产负债表日，若本公司判断金融工具只具有较低的信用风险，则本公司假定该金融工具的信用风险自初始确认后并未显著增加。如果金融工具的违约风险较低，借款人在短期内履行其合同现金流量义务的能力很强，并且即使较长时期内经济形势和经营环境存在不利变化，但未必一定降低借款人履行其合同现金流量义务的能力，则该金融工具被视为具有较低的信用风险。

#### 2) 已发生信用减值的金融资产

当对金融资产预期未来现金流量具有不利影响的一项或多项事件发生时，该金融资产成为已发生信用减值的金融资产。金融资产已发生信用减值的证据包括下列可观察信息：

- ①发行方或债务人发生重大财务困难；
- ②债务人违反合同，如偿付利息或本金违约或逾期等；
- ③债权人出于与债务人财务困难有关的经济或合同考虑，给予债务人在任何其他情况下都不会做出的让步；
- ④债务人很可能破产或进行其他财务重组；
- ⑤发行方或债务人财务困难导致该金融资产的活跃市场消失；
- ⑥以大幅折扣购买或源生一项金融资产，该折扣反映了发生信用损失的事实。

金融资产发生信用减值，有可能是多个事件的共同作用所致，未必是可单独识别的事件所致。

#### 3) 预期信用损失的确定

本公司基于单项和组合评估金融工具的预期信用损失，在评估预期信用损失时，考虑有关过去事项、当前状况以及未来经济状况预测的合理且有依据的信息。

本公司以共同信用风险特征为依据，将金融工具分为不同组合。本公司采用的共同信用风险特征包括：账龄组合、债务人所处行业等。相关金融工具的单项评估标准和组合信用风险特征详见相关金融工具的会计政策。

本公司按照下列方法确定相关金融工具的预期信用损失：

①对于金融资产，信用损失为本公司应收取的合同现金流量与预期收取的现金流量之间差额的现值。

②对于租赁应收款项，信用损失为本公司应收取的合同现金流量与预期收取的现金流量之间差额的现值。

③对于财务担保合同，信用损失为本公司就该合同持有人发生的信用损失向其做出赔付的预计付款额，减去本公司预期向该合同持有人、债务人或任何其他方收取的金额之间差额的现值。

④对于资产负债表日已发生信用减值但并非购买或源生已发生信用减值的金融资产，信用损失为该金融资产账面余额与按原实际利率折现的估计未来现金流量的现值之间的差额。

本公司计量金融工具预期信用损失的方法反映的因素包括：通过评价一系列可能的结果而确定的无偏概率加权平均金额；货币时间价值；在资产负债表日无须付出不必要的额外成本或努力即可获得的有关过去事项、当前状况以及未来经济状况预测的合理且有依据的信息。

#### 4) 减记金融资产

当本公司不再合理预期金融资产合同现金流量能够全部或部分收回的，直接减记该金融资产的账面余额。这种减记构成相关金融资产的终止确认。

#### (7) 金融资产及金融负债的抵销

金融资产和金融负债在资产负债表内分别列示，没有相互抵销。但是，同时满足下列条件的，以相互抵销后的净额在资产负债表内列示：

- 1) 本公司具有抵销已确认金额的法定权利，且该种法定权利是当前可执行的；
- 2) 本公司计划以净额结算，或同时变现该金融资产和清偿该金融负债。

## 12、应收票据

本公司对应收票据的预期信用损失的确定方法及会计处理方法详见“第十节财务报告：五、重要会计政策和会计估计 11、金融工具”中（6）金融工具减值。

当在单项工具层面无法以合理成本评估预期信用损失的充分证据时，本公司参考历史信用损失经验，结合当前状况以及对未来经济状况的判断，依据信用风险特征将应收票据划分为若干组合，在组合基础上计算预期信用损失。确定组合的依据如下：

组合名称	确定组合的依据	计提方法
无风险银行承兑票据组合	出票人具有较高的信用评级，历史上未发生票据违约，信用损失风险极低，在短期内履行其支付合同现金流量义务的能力很强	参考历史信用损失经验，结合当前状况以及对未来经济状况的预期计量坏账准备
商业承兑汇票	根据承兑人的信用风险划分，与“应收账款”组合划分相同	参考应收账款

## 13、应收账款

本公司对应收账款的预期信用损失的确定方法及会计处理方法详见“第十节财务报告：五、重要会计政策和会计估计 11、金融工具”中（6）金融工具减值。

本公司对信用风险显著不同的应收账款单独确定其信用损失，如：与对方存在争议或涉及诉讼、仲裁的应收款项；已有明显迹象表明债务人很可能无法履行还款义务的应收款项等。

当在单项工具层面无法以合理成本评估预期信用损失的充分证据时，本公司参考历史信用损失经验，结合当前状况以及对未来经济状况的判断，依据信用风险特征将应收账款划分为若干组合，在组合基础上计算预期信用损失。确定组合的依据如下：

组合名称	确定组合的依据	按组合计提减值的计提方法
组合一（关联方组合）	纳入合并范围的关联方组合	参考历史信用损失经验，结合当前状况以及对未来经济状况的预期计量坏账准备

组合二（其他款项组合）	包括除上述组合之外的应收账款外，本公司根据以前年度与之相同或相类似的、按账龄段划分的具有类似信用风险特征的应收账款组合的预期信用损失为基础，考虑前瞻性信息，确定损失准备	参考历史信用损失经验，结合当前状况以及对未来经济状况的预期计量坏账准备
-------------	--	-------------------------------------

## 14、应收款项融资

分类为以公允价值计量且其变动计入其他综合收益的应收票据和应收账款，自初始确认日起到期期限在一年内（含一年）的，列示为应收款项融资；自初始确认日起到期期限在一年以上的，列示为其他债权投资。其相关会计政策参见“第十节财务报告：五、重要会计政策和会计估计 11、金融工具”。

## 15、其他应收款

本公司对其他应收款的预期信用损失的确定方法及会计处理方法详见“第十节财务报告：五、重要会计政策和会计估计 11、金融工具”中（6）金融工具减值。

本公司对信用风险显著不同的其他应收款单独评估确定其信用损失，如：与对方存在争议或涉及诉讼、仲裁的其他应收款项；已有明显迹象表明债务人很可能无法履行还款义务的其他应收款项等。

当在单项工具层面无法以合理成本评估预期信用损失的充分证据时，本公司参考历史信用损失经验，结合当前状况以及对未来经济状况的判断，依据信用风险特征将其他应收款划分为若干组合，在组合基础上计算预期信用损失。确定组合的依据如下：

组合名称	确定组合的依据	按组合计提减值的计提方法
组合一（关联方组合）	纳入合并范围的关联方组合	参考历史信用损失经验，结合当前状况以及对未来经济状况的预期计量坏账准备
组合二（无风险组合）	根据业务性质，认定无信用风险，主要包括应收股利、应收利息、整车厂保证金及押金、东风日产收益公积金等	参考历史信用损失经验，结合当前状况以及对未来经济状况的预期计量坏账准备
组合三（其他款项组合）	包括除上述组合之外的其他应收款外，本公司根据以前年度与之相同或相类似的、按账龄段划分的具有类似信用风险特征的其他应收款组合的预期信用损失为基础，考虑前瞻性信息，确定损失准备	参考历史信用损失经验，结合当前状况以及对未来经济状况的预期计量坏账准备

## 16、合同资产

本公司已向客户转让商品而有权收取对价的权利，且该权利取决于时间流逝之外的其他因素的，确认为合同资产。本公司拥有的无条件（即，仅取决于时间流逝）向客户收取对价的权利作为应收款项单独列示。

本公司对合同资产的预期信用损失的确定方法及会计处理方法详见“第十节财务报告：五、重要会计政策和会计估计 11、金融工具”中（6）金融工具减值。

## 17、存货

### （1）存货的分类

存货是指本公司在日常活动中持有以备出售的产成品或商品、处在生产过程中的在产品、在生产过程或提供劳务过程中耗用的材料和物料等。主要包括原材料、周转材料、在途物资、在产品、库存商品、摊销期限在一年内的合同履约成本等。

### （2）存货的计价方法

存货在取得时，按成本进行初始计量，包括采购成本、加工成本和其他成本。整车发出时的成本按个别计价法核算，其他存货发出时的成本按加权平均法核算。

### （3）存货可变现净值的确定依据及存货跌价准备的计提方法

期末对存货进行全面清查后，按存货的成本与可变现净值孰低提取或调整存货跌价准备。产成品、库存商品和用于出

售的材料等直接用于出售的商品存货，在正常生产经营过程中，以该存货的估计售价减去估计的销售费用和相关税费后的金额，确定其可变现净值；需要经过加工的材料存货，在正常生产经营过程中，以所生产的产成品的估计售价减去至完工时估计将要发生的成本、估计的销售费用和相关税费后的金额，确定其可变现净值；为执行销售合同或者劳务合同而持有的存货，其可变现净值以合同价格为基础计算，若持有存货的数量多于销售合同订购数量的，超出部分的存货的可变现净值以一般销售价格为基础计算。

期末按照单个存货项目计提存货跌价准备；但对于数量繁多、单价较低的存货，按照存货类别计提存货跌价准备；与在同一地区生产和销售的产品系列相关、具有相同或类似最终用途或目的，且难以与其他项目分开计量的存货，则合并计提存货跌价准备。

以前减记存货价值的影响因素已经消失的，减记的金额予以恢复，并在原已计提的存货跌价准备金额内转回，转回的金额计入当期损益。

#### （4）存货的盘存制度

采用永续盘存制。

#### （5）低值易耗品和包装物的摊销方法

低值易耗品采用一次转销法；

包装物采用一次转销法。

## 18、长期应收款

本公司对长期应收款的预期信用损失的确定方法及会计处理方法详见“第十节财务报告：五、重要会计政策和会计估计 11、金融工具”中（6）金融工具减值。

## 19、长期股权投资

### （1）初始投资成本的确定

1) 企业合并形成的长期股权投资，具体会计政策详见“第十节财务报告：五、重要会计政策和会计估计 11、同一控制下和非同一控制下企业合并的会计处理方法”。

### 2) 其他方式取得的长期股权投资

以支付现金方式取得的长期股权投资，按照实际支付的购买价款作为初始投资成本。初始投资成本包括与取得长期股权投资直接相关的费用、税金及其他必要支出。

以发行权益性证券取得的长期股权投资，按照发行权益性证券的公允价值作为初始投资成本；发行或取得自身权益工具时发生的交易费用，可直接归属于权益性交易的从权益中扣减。

在非货币性资产交换具备商业实质和换入资产或换出资产的公允价值能够可靠计量的前提下，非货币性资产交换换入的长期股权投资以换出资产的公允价值为基础确定其初始投资成本，除非有确凿证据表明换入资产的公允价值更加可靠；不满足上述前提的非货币性资产交换，以换出资产的账面价值和应支付的相关税费作为换入长期股权投资的初始投资成本。

通过债务重组取得的长期股权投资，其初始投资成本按照公允价值为基础确定。

### （2）后续计量及损益确认

#### 1) 成本法

本公司能够对被投资单位实施控制的长期股权投资采用成本法核算，并按照初始投资成本计价，追加或收回投资调整长期股权投资的成本。

除取得投资时实际支付的价款或对价中包含的已宣告但尚未发放的现金股利或利润外，本公司按照享有被投资单位宣告分派的现金股利或利润确认为当期投资收益。

#### 2) 权益法

本公司对联营企业和合营企业的长期股权投资采用权益法核算；对于其中一部分通过风险投资机构、共同基金、信托公司或包括投连险基金在内的类似主体间接持有的联营企业的权益性投资，采用公允价值计量且其变动计入损益。

长期股权投资的初始投资成本大于投资时应享有被投资单位可辨认净资产公允价值份额的差额，不调整长期股权投资的初始投资成本；初始投资成本小于投资时应享有被投资单位可辨认净资产公允价值份额的差额，计入当期损益。

本公司取得长期股权投资后，按照应享有或应分担的被投资单位实现的净损益和其他综合收益的份额，分别确认投资收益和其他综合收益，同时调整长期股权投资的账面价值；并按照被投资单位宣告分派的利润或现金股利计算应享有的部分，相应减少长期股权投资的账面价值；对于被投资单位除净损益、其他综合收益和利润分配以外所有者权益的其他变动，调整长期股权投资的账面价值并计入所有者权益。

本公司在确认应享有被投资单位净损益的份额时，以取得投资时被投资单位各项可辨认资产等的公允价值为基础，对被投资单位的净利润进行调整后确认。本公司与联营企业、合营企业之间发生的未实现内部交易损益按照应享有的比例计算归属于本公司的部分予以抵销，在此基础上确认投资损益。

本公司确认应分担被投资单位发生的亏损时，按照以下顺序进行处理：首先，冲减长期股权投资的账面价值。其次，长期股权投资的账面价值不足以冲减的，以其他实质上构成对被投资单位净投资的长期权益账面价值为限继续确认投资损失，冲减长期应收项目等的账面价值。最后，经过上述处理，按照投资合同或协议约定企业仍承担额外义务的，按预计承担的义务确认预计负债，计入当期投资损失。

被投资单位以后期间实现盈利的，公司在扣除未确认的亏损分担额后，按与上述相反的顺序处理，减记已确认预计负债的账面余额、恢复其他实质上构成对被投资单位净投资的长期权益及长期股权投资的账面价值后，恢复确认投资收益。

### （3）长期股权投资核算方法的转换

#### 1) 公允价值计量转权益法核算

本公司原持有的对被投资单位不具有控制、共同控制或重大影响的按金融工具确认和计量准则进行会计处理的权益性投资，因追加投资等原因能够对被投资单位施加重大影响或实施共同控制但不构成控制的，按照《企业会计准则第 22 号——金融工具确认和计量》确定的原持有的股权投资的公允价值加上新增投资成本之和，作为改按权益法核算的初始投资成本。

按权益法核算的初始投资成本小于按照追加投资后全新的持股比例计算确定的应享有被投资单位在追加投资日可辨认净资产公允价值份额之间的差额，调整长期股权投资的账面价值，并计入当期营业外收入。

#### 2) 公允价值计量或权益法核算转成本法核算

本公司原持有的对被投资单位不具有控制、共同控制或重大影响的按金融工具确认和计量准则进行会计处理的权益性投资，或原持有对联营企业、合营企业的长期股权投资，因追加投资等原因能够对非同一控制下的被投资单位实施控制的，在编制个别财务报表时，按照原持有的股权投资账面价值加上新增投资成本之和，作为改按成本法核算的初始投资成本。

购买日之前持有的股权投资因采用权益法核算而确认的其他综合收益，在处置该项投资时采用与被投资单位直接处置相关资产或负债相同的基础进行会计处理。

购买日之前持有的股权投资按照《企业会计准则第 22 号——金融工具确认和计量》的有关规定进行会计处理的，原计入其他综合收益的累计公允价值变动在改按成本法核算时转入当期损益。

#### 3) 权益法核算转公允价值计量

本公司因处置部分股权投资等原因丧失了对被投资单位的共同控制或重大影响的，处置后的剩余股权改按《企业会计准则第 22 号——金融工具确认和计量》核算，其在丧失共同控制或重大影响之日的公允价值与账面价值之间的差额计入当期损益。

原股权投资因采用权益法核算而确认的其他综合收益，在终止采用权益法核算时采用与被投资单位直接处置相关资产或负债相同的基础进行会计处理。

#### 4) 成本法转权益法

本公司因处置部分权益性投资等原因丧失了对被投资单位的控制的，在编制个别财务报表时，处置后的剩余股权能够对被投资单位实施共同控制或施加重大影响的，改按权益法核算，并对该剩余股权视同自取得时即采用权益法核算进行调整。

#### 5) 成本法转公允价值计量

本公司因处置部分权益性投资等原因丧失了对被投资单位的控制的，在编制个别财务报表时，处置后的剩余股权不能对被投资单位实施共同控制或施加重大影响的，改按《企业会计准则第 22 号——金融工具确认和计量》的有关规定进行会计处理，其在丧失控制之日的公允价值与账面价值间的差额计入当期损益。

#### (4) 长期股权投资的处置

处置长期股权投资，其账面价值与实际取得价款之间的差额，应当计入当期损益。采用权益法核算的长期股权投资，在处置该项投资时，采用与被投资单位直接处置相关资产或负债相同的基础，按相应比例对原计入其他综合收益的部分进行会计处理。

处置对子公司股权投资的各项交易的条款、条件以及经济影响符合以下一种或多种情况，将多次交易事项作为一揽子交易进行会计处理：

- 1) 这些交易是同时或者在考虑了彼此影响的情况下订立的；
- 2) 这些交易整体才能达成一项完整的商业结果；
- 3) 一项交易的发生取决于其他至少一项交易的发生；
- 4) 一项交易单独看是不经济的，但是和其他交易一并考虑时是经济的。

因处置部分股权投资或其他原因丧失了对原有子公司控制权的，不属于一揽子交易的，区分个别财务报表和合并财务报表进行相关会计处理：

1) 在个别财务报表中，对于处置的股权，其账面价值与实际取得价款之间的差额计入当期损益。处置后的剩余股权能够对被投资单位实施共同控制或施加重大影响的，改按权益法核算，并对该剩余股权视同自取得时即采用权益法核算进行调整；处置后的剩余股权不能对被投资单位实施共同控制或施加重大影响的，改按《企业会计准则第 22 号——金融工具确认和计量》的有关规定进行会计处理，其在丧失控制之日的公允价值与账面价值间的差额计入当期损益。

2) 在合并财务报表中，对于在丧失对子公司控制权以前的各项交易，处置价款与处置长期股权投资相对应享有子公司自购买日或合并日开始持续计算的净资产份额之间的差额，调整资本公积（股本溢价），资本公积不足冲减的，调整留存收益；在丧失对子公司控制权时，对于剩余股权，按照其在丧失控制权日的公允价值进行重新计量。处置股权取得的对价与剩余股权公允价值之和，减去按原持股比例计算应享有原有子公司自购买日开始持续计算的净资产的份额之间的差额，计入丧失控制权当期的投资收益，同时冲减商誉。与原有子公司股权投资相关的其他综合收益等，在丧失控制权时转为当期投资收益。

处置对子公司股权投资直至丧失控制权的各项交易属于一揽子交易的，将各项交易作为一项处置子公司股权投资并丧失控制权的交易进行会计处理，区分个别财务报表和合并财务报表进行相关会计处理：

1) 在个别财务报表中，在丧失控制权之前每一次处置价款与处置的股权对应的长期股权投资账面价值之间的差额，确认为其他综合收益，在丧失控制权时一并转入丧失控制权当期的损益。

2) 在合并财务报表中，在丧失控制权之前每一次处置价款与处置投资对应的享有该子公司净资产份额的差额，确认为其他综合收益，在丧失控制权时一并转入丧失控制权当期的损益。

#### (5) 共同控制、重大影响的判断标准

如果本公司按照相关约定与其他参与方集体控制某项安排，并且对该安排回报具有重大影响的活动决策，需要经过分享控制权的参与方一致同意时才存在，则视为本公司与其他参与方共同控制某项安排，该安排即属于合营安排。

合营安排通过单独主体达成的，根据相关约定判断本公司对该单独主体的净资产享有权利时，将该单独主体作为合营企业，采用权益法核算。若根据相关约定判断本公司并非对该单独主体的净资产享有权利时，该单独主体作为共同经营，



本公司确认与共同经营利益份额相关的项目，并按照相关企业会计准则的规定进行会计处理。

重大影响，是指投资方对被投资单位的财务和经营政策有参与决策的权力，但并不能够控制或者与其他方一起共同控制这些政策的制定。本公司通过以下一种或多种情形，并综合考虑所有事实和情况后，判断对被投资单位具有重大影响：1) 在被投资单位的董事会或类似权力机构中派有代表；2) 参与被投资单位财务和经营政策制定过程；3) 与被投资单位之间发生重要交易；4) 向被投资单位派出管理人员；5) 向被投资单位提供关键技术资料。

## 20、投资性房地产

投资性房地产计量模式

公允价值计量

选择公允价值计量的依据

投资性房地产是指为赚取租金或资本增值，或两者兼有而持有的房地产。包括已出租的土地使用权、持有并准备增值后转让的土地使用权、已出租的建筑物等。此外，对于本公司持有以备经营出租的空置建筑物，若董事会作出书面决议，明确表示将其用于经营出租且持有意图短期内不再发生变化的，也作为投资性房地产列报。

本公司的投资性房地产按其成本作为入账价值，外购投资性房地产的成本包括购买价款、相关税费和可直接归属于该资产的其他支出；自行建造投资性房地产的成本，由建造该项资产达到预定可使用状态前所发生的必要支出构成。

本公司采用公允价值模式对投资性房地产进行后续计量，不对投资性房地产计提折旧或进行摊销，在资产负债表日以投资性房地产的公允价值为基础调整其账面价值，公允价值与原账面价值之间的差额计入当期损益。

投资性房地产采用公允价值模式进行后续计量的依据为：

(1) 投资性房地产所在地有活跃的房地产交易市场。

本公司目前投资性房地产项目位于四川省内江市经济开发区核心区，主要为成熟商业区的商业物业，有较为活跃的房地产交易或租赁市场，可以取得同类或类似房地产的市场价格及其他相关信息，采用公允价值对投资性房地产进行后续计量具有可操作性。

(2) 本公司能够从房地产交易市场上取得同类或类似房地产的市场价格及其他相关信息，从而对投资性房地产的公允价值作出合理的估计。

本公司聘请具有证券资质的评估机构，对本公司投资性房地产采用收益法或市场法进行公允价值评估，以其评估金额作为本公司投资性房地产的公允价值。

本公司对投资性房地产的公允价值进行估计时采用的关键假设和主要不确定因素主要包括：假设投资性房地产在公开市场上进行交易且将按现有用途继续使用；国家宏观经济政策和所在地区社会经济环境、税收政策、信贷利率、汇率等未来不会发生重大变化；无可能对企业经营产生重大影响的其他不可抗力及不可预见因素。

本公司有确凿证据表明房地产用途发生改变，将投资性房地产转换为自用房地产时，以其转换当日的公允价值作为自用房地产的账面价值，公允价值与原账面价值的差额计入当期损益。自用房地产或存货转换为采用公允价值模式计量的投资性房地产时，投资性房地产按照转换当日的公允价值计价，转换当日的公允价值小于原账面价值的，其差额计入当期损益；转换当日的公允价值大于原账面价值的，其差额计入其他综合收益。

当投资性房地产被处置，或者永久退出使用且预计不能从其处置中取得经济利益时，终止确认该项投资性房地产。投资性房地产出售、转让、报废或毁损的处置收入扣除其账面价值和相关税费后的金额计入当期损益。

## 21、固定资产

### (1) 确认条件

固定资产指为生产商品、提供劳务、出租或经营管理而持有，并且使用寿命超过一个会计年度的有形资产。固定资产在同时满足下列条件时予以确认：

- 1) 与该固定资产有关的经济利益很可能流入企业；
- 2) 该固定资产的成本能够可靠地计量。

## (2) 折旧方法

类别	折旧方法	折旧年限（年）	残值率（%）	年折旧率（%）
房屋及建筑物	年限平均法	20-40	4	4.8-2.4
机器设备	年限平均法	10-18	4	9.6-5.33
运输设备	年限平均法	4-12	4	24-8
电子设备	年限平均法	3-12	4	32-8
其他设备	年限平均法	5	1	19.8

## (3) 固定资产处置

当固定资产被处置、或者预期通过使用或处置不能产生经济利益时，终止确认该固定资产。固定资产出售、转让、报废或毁损的处置收入扣除其账面价值和相关税费后的金额计入当期损益。

本公司采用与自有固定资产相一致的折旧政策计提融资租入固定资产折旧。能够合理确定租赁期届满时取得租赁资产所有权的，在租赁资产使用寿命内计提折旧。无法合理确定租赁期届满时能够取得租赁资产所有权的，在租赁期与租赁资产使用寿命两者中较短的期间内计提折旧。

## 22、在建工程

### (1) 在建工程初始计量

本公司自行建造的在建工程按实际成本计价，实际成本由建造该项资产达到预定可使用状态前所发生的必要支出构成，包括工程用物资成本、人工成本、交纳的相关税费、应予资本化的借款费用以及应分摊的间接费用等。

### (2) 在建工程结转为固定资产的标准和时点

在建工程项目按建造该项资产达到预定可使用状态前所发生的全部支出，作为固定资产的入账价值。所建造的在建工程已达到预定可使用状态，但尚未办理竣工决算的，自达到预定可使用状态之日起，根据工程预算、造价或者工程实际成本等，按估计的价值转入固定资产，并按本公司固定资产折旧政策计提固定资产的折旧，待办理竣工决算后，再按实际成本调整原来的暂估价值，但不调整原已计提的折旧额。

## 23、借款费用

### (1) 借款费用资本化的确认原则

本公司发生的借款费用，可直接归属于符合资本化条件的资产的购建或者生产的，予以资本化，计入相关资产成本；其他借款费用，在发生时根据其发生额确认为费用，计入当期损益。

符合资本化条件的资产，是指需要经过相当长时间的购建或者生产活动才能达到预定可使用或者可销售状态的固定资产、投资性房地产和存货等资产。

借款费用同时满足下列条件时开始资本化：

- 1) 资产支出已经发生，资产支出包括为购建或者生产符合资本化条件的资产而以支付现金、转移非现金资产或者承担带息债务形式发生的支出；
- 2) 借款费用已经发生；
- 3) 为使资产达到预定可使用或者可销售状态所必要的购建或者生产活动已经开始。

### (2) 借款费用资本化期间

资本化期间，指从借款费用开始资本化时点到停止资本化时点的期间，借款费用暂停资本化的期间不包括在内。

当购建或者生产符合资本化条件的资产达到预定可使用或者可销售状态时，借款费用停止资本化。

当购建或者生产符合资本化条件的资产中部分项目分别完工且可单独使用时，该部分资产借款费用停止资本化。

购建或者生产的资产的各部分分别完工，但必须等到整体完工后才可使用或可对外销售的，在该资产整体完工时停止借款费用资本化。

### （3）暂停资本化期间

符合资本化条件的资产在购建或生产过程中发生的非正常中断、且中断时间连续超过 3 个月的，则借款费用暂停资本化；该项中断如是所购建或生产的符合资本化条件的资产达到预定可使用状态或者可销售状态必要的程序，则借款费用继续资本化。在中断期间发生的借款费用确认为当期损益，直至资产的购建或者生产活动重新开始后借款费用继续资本化。

### （4）借款费用资本化金额的计算方法

专门借款的利息费用（扣除尚未动用的借款资金存入银行取得的利息收入或者进行暂时性投资取得的投资收益）及其辅助费用在所购建或者生产的符合资本化条件的资产达到预定可使用或者可销售状态前，予以资本化。

根据累计资产支出超过专门借款部分的资产支出加权平均数乘以所占用一般借款的资本化率，计算确定一般借款应予资本化的利息金额。资本化率根据一般借款加权平均利率计算确定。

借款存在折价或者溢价的，按照实际利率法确定每一会计期间应摊销的折价或者溢价金额，调整每期利息金额。

## 24、使用权资产

本公司对使用权资产按照成本进行初始计量，该成本包括：

- （1）租赁负债的初始计量金额；
- （2）在租赁期开始日或之前支付的租赁付款额，存在租赁激励的，扣除已享受的租赁激励相关金额；
- （3）本公司发生的初始直接费用；
- （4）本公司为拆卸及移除租赁资产、复原租赁资产所在场地或将租赁资产恢复至租赁条款约定状态预计将发生的成本（不包括为生产存货而发生的成本）。

在租赁期开始后，本公司采用成本模式对使用权资产进行后续计量。

能够合理确定租赁期届满时取得租赁资产所有权的，本公司在租赁资产剩余使用寿命内计提折旧。无法合理确定租赁期届满时能够取得租赁资产所有权的，本公司在租赁期与租赁资产剩余使用寿命两者孰短的期间内计提折旧。对计提了减值准备的使用权资产，则在未来期间按扣除减值准备后的账面价值参照上述原则计提折旧。

## 25、无形资产

### （1）使用寿命及其确定依据、估计情况、摊销方法或复核程序

无形资产是指本公司拥有或者控制的没有实物形态的可辨认非货币性资产，包括土地使用权、软件等。

#### 1) 无形资产的初始计量

外购无形资产的成本，包括购买价款、相关税费以及直接归属于使该项资产达到预定用途所发生的其他支出。购买无形资产的价款超过正常信用条件延期支付，实质上具有融资性质的，无形资产的成本以购买价款的现值为基础确定。

债务重组取得债务人用以抵债的无形资产，以该无形资产的公允价值为基础确定其入账价值，并将重组债务的账面价值与该用以抵债的无形资产公允价值之间的差额，计入当期损益。

在非货币性资产交换具备商业实质且换入资产或换出资产的公允价值能够可靠计量的前提下，非货币性资产交换换入的无形资产以换出资产的公允价值为基础确定其入账价值，除非有确凿证据表明换入资产的公允价值更加可靠；不满足上述前提的非货币性资产交换，以换出资产的账面价值和应支付的相关税费作为换入无形资产的成本，不确认损益。

以同一控制下的企业吸收合并方式取得的无形资产按被合并方的账面价值确定其入账价值；以非同一控制下的企业吸收合并方式取得的无形资产按公允价值确定其入账价值。

内部自行开发的无形资产，其成本包括：开发该无形资产时耗用的材料、劳务成本、注册费、在开发过程中使用的其

他专利权和特许权的摊销以及满足资本化条件的利息费用，以及为使该无形资产达到预定用途前所发生的其他直接费用。

## 2) 无形资产的后续计量

本公司在取得无形资产时分析判断其使用寿命，划分为使用寿命有限和使用寿命不确定的无形资产。

### 使用寿命有限的无形资产

对于使用寿命有限的无形资产，在为企业带来经济利益的期限内按直线法摊销。使用寿命有限的无形资产预计寿命及依据如下：

项目	预计使用寿命	依据
计算机软件	5 年	预计受益期
土地使用权	50 年	土地使用权证

每期末，对使用寿命有限的无形资产的使用寿命及摊销方法进行复核，如与原先估计数存在差异的，进行相应的调整。经复核，本期期末无形资产的使用寿命及摊销方法与以前估计未有不同。

### 使用寿命不确定的无形资产

无法预见无形资产为企业带来经济利益期限的，视为使用寿命不确定的无形资产。

对于使用寿命不确定的无形资产，在持有期间内不摊销，每期末对无形资产的寿命进行复核。如果期末重新复核后仍为不确定的，在每个会计期间继续进行减值测试。

## (2) 研发支出的归集范围及相关会计处理方法

### 1) 划分公司内部研究开发项目的研究阶段和开发阶段具体标准

研究阶段：为获取并理解新的科学或技术知识等而进行的独创性的有计划调查、研究活动的阶段。

开发阶段：在进行商业性生产或使用前，将研究成果或其他知识应用于某项计划或设计，以生产出新的或具有实质性改进的材料、装置、产品等活动的阶段。

内部研究开发项目研究阶段的支出，在发生时计入当期损益。

### 2) 开发阶段支出符合资本化的具体标准

内部研究开发项目开发阶段的支出，同时满足下列条件时确认为无形资产：

①完成该无形资产以使其能够使用或出售在技术上具有可行性；

②具有完成该无形资产并使用或出售的意图；

③无形资产产生经济利益的方式，包括能够证明运用该无形资产生产的产品存在市场或无形资产自身存在市场，无形资产将在内部使用的，能够证明其有用性；

④有足够的技术、财务资源和其他资源支持，以完成该无形资产的开发，并有能力使用或出售该无形资产；

⑤归属于该无形资产开发阶段的支出能够可靠地计量。

不满足上述条件的开发阶段的支出，于发生时计入当期损益。以前期间已计入损益的开发支出不在以后期间重新确认为资产。已资本化的开发阶段的支出在资产负债表上列示为开发支出，自该项目达到预定用途之日起转为无形资产。

## 26、长期资产减值

本公司在资产负债表日判断长期资产是否存在可能发生减值的迹象。如果长期资产存在减值迹象的，以单项资产为基础估计其可收回金额；难以对单项资产的可收回金额进行估计的，以该资产所属的资产组为基础确定资产组的可收回金额。

资产可收回金额的估计，根据其公允价值减去处置费用后的净额与资产预计未来现金流量的现值两者之间较高者确定。

可收回金额的计量结果表明，长期资产的可收回金额低于其账面价值的，将长期资产的账面价值减记至可收回金额，减记的金额确认为资产减值损失，计入当期损益，同时计提相应的资产减值准备。资产减值损失一经确认，在以后会计期间不得转回。

资产减值损失确认后，减值资产的折旧或者摊销费用在未来期间作相应调整，以使该资产在剩余使用寿命内，系统地

分摊调整后的资产账面价值（扣除预计净残值）。

因企业合并所形成的商誉和使用寿命不确定的无形资产，无论是否存在减值迹象，每年都进行减值测试。

在对商誉进行减值测试时，将商誉的账面价值分摊至预期从企业合并的协同效应中受益的资产组或资产组组合。在对包含商誉的相关资产组或者资产组组合进行减值测试时，如与商誉相关的资产组或者资产组组合存在减值迹象的，先对不包含商誉的资产组或者资产组组合进行减值测试，计算可收回金额，并与相关账面价值相比较，确认相应的减值损失。再对包含商誉的资产组或者资产组组合进行减值测试，比较这些相关资产组或者资产组组合的账面价值（包括所分摊的商誉的账面价值部分）与其可收回金额，如相关资产组或者资产组组合的可收回金额低于其账面价值的，确认商誉的减值损失。

## 27、长期待摊费用

### （1）摊销方法

长期待摊费用，是指本公司已经发生但应由本期和以后各期负担的分摊期限在 1 年以上的各项费用。长期待摊费用在受益期内按直线法分期摊销。

### （2）摊销年限

类别	摊销年限	备注
经营租赁方式租入固定资产改良支出	5-20 年	预计受益期
租入房屋装修费	5 年	租赁期

## 28、合同负债

本公司将已收或应收客户对价而应向客户转让商品的义务部分确认为合同负债。

## 29、职工薪酬

### （1）短期薪酬的会计处理方法

短期薪酬是指本公司在职工提供相关服务的年度报告期间结束后十二个月内需要全部予以支付的职工薪酬，离职后福利和辞退福利除外。本公司在职工提供服务的会计期间，将应付的短期薪酬确认为负债，并根据职工提供服务的受益对象计入相关资产成本和费用。

### （2）离职后福利的会计处理方法

离职后福利是指本公司为获得职工提供的服务而在职工退休或与企业解除劳动关系后，提供的各种形式的报酬和福利，短期薪酬和辞退福利除外。

本公司的离职后福利计划分类为设定提存计划和设定受益计划。

离职后福利设定提存计划主要为参加由各地劳动及社会保障机构组织实施的社会基本养老保险、失业保险等；在职工为本公司提供服务的会计期间，将根据设定提存计划计算的应缴存金额确认为负债，并计入当期损益或相关资产成本。

本公司按照国家规定的标准和年金计划定期缴付上述款项后，不再有其他的支付义务。

### （3）辞退福利的会计处理方法

辞退福利是指本公司在职工劳动合同到期之前解除与职工的劳动关系，或者为鼓励职工自愿接受裁减而给予职工的补偿，在本公司不能单方面撤回解除劳动关系计划或裁减建议时和确认与涉及支付辞退福利的重组相关的成本费用时两者孰早日，确认因解除与职工的劳动关系给予补偿而产生的负债，同时计入当期损益。

本公司向接受内部退休安排的职工提供内退福利。内退福利是指，向未达到国家规定的退休年龄、经本公司管理层批准自愿退出工作岗位的职工支付的工资及为其缴纳的社会保险费等。本公司自内部退休安排开始之日起至职工达到正常退休年龄止，向内退职工支付内部退养福利。对于内退福利，本公司比照辞退福利进行会计处理，在符合辞退福利相关确认条件时，将自职工停止提供服务日至正常退休日期间拟支付的内退职工工资和缴纳的社会保险费等，确认为负债，一次性计入当期损益。内退福利的精算假设变化及福利标准调整引起的差异于发生时计入当期损益。

#### (4) 其他长期职工福利的会计处理方法

其他长期职工福利是指除短期薪酬、离职后福利、辞退福利之外的其他所有职工福利。

对符合设定提存计划条件的其他长期职工福利，在职工为本公司提供服务的会计期间，将应缴存金额确认为负债，并计入当期损益或相关资产成本；除上述情形外的其他长期职工福利，在资产负债表日由公司使用预期累计福利单位法进行精算，将设定受益计划产生的福利义务归属于职工提供服务的期间，并计入当期损益或相关资产成本。

### 30、预计负债

#### (1) 预计负债的确认标准

与或有事项相关的义务同时满足下列条件时，本公司确认为预计负债：

该义务是本公司承担的现时义务；

履行该义务很可能导致经济利益流出本公司；

该义务的金额能够可靠地计量。

#### (2) 预计负债的计量方法

本公司预计负债按履行相关现时义务所需的支出的最佳估计数进行初始计量。

本公司在确定最佳估计数时，综合考虑与或有事项有关的风险、不确定性和货币时间价值等因素。对于货币时间价值影响重大的，通过对相关未来现金流出进行折现后确定最佳估计数。

最佳估计数分别以下情况处理：

所需支出存在一个连续范围（或区间），且该范围内各种结果发生的可能性相同的，则最佳估计数按照该范围的中间值即上下限金额的平均数确定。

所需支出不存在一个连续范围（或区间），或虽然存在一个连续范围但该范围内各种结果发生的可能性不相同的，如或有事项涉及单个项目的，则最佳估计数按照最可能发生金额确定；如或有事项涉及多个项目的，则最佳估计数按各种可能结果及相关概率计算确定。

本公司清偿预计负债所需支出全部或部分预期由第三方补偿的，补偿金额在基本确定能够收到时，作为资产单独确认，确认的补偿金额不超过预计负债的账面价值。

### 31、租赁负债

本公司对租赁负债按照租赁期开始日尚未支付的租赁付款额的现值进行初始计量。在计算租赁付款额的现值时，本公司采用租赁内含利率作为折现率；无法确定租赁内含利率的，采用本公司增量借款利率作为折现率。租赁付款额包括：

- (1) 扣除租赁激励相关金额后的固定付款额及实质固定付款额；
- (2) 取决于指数或比率的可变租赁付款额；
- (3) 在本公司合理确定将行使该选择权的情况下，租赁付款额包括购买选择权的行权价格；
- (4) 在租赁期反映出本公司将行使终止租赁选择权的情况下，租赁付款额包括行使终止租赁选择权需支付的款项；
- (5) 根据本公司提供的担保余值预计应支付的款项。

本公司按照固定的折现率计算租赁负债在租赁期内各期间的利息费用，并计入当期损益或相关资产成本。

未纳入租赁负债计量的可变租赁付款额应当在实际发生时计入当期损益或相关资产成本。

### 32、收入

按照业务类型披露收入确认和计量所采用的会计政策

本公司的收入主要来源于如下业务类型：1) 汽车发动机曲轴产品销售；2) 乘用车整车产品销售；3) 汽车后市场维修、保养、保险代理服务。

#### (1) 收入确认的一般原则

本公司在履行了合同中的履约义务，即在客户取得相关商品或服务控制权时，按照分摊至该项履约义务的交易价格确认收入。

履约义务，是指合同中本公司向客户转让可明确区分商品或服务的承诺。

取得相关商品控制权，是指能够主导该商品的使用并从中获得几乎全部的经济利益。

本公司在合同开始日即对合同进行评估，识别该合同所包含的各单项履约义务，并确定各单项履约义务是在某一时段内履行，还是某一时点履行。满足下列条件之一的，属于在某一时间段内履行的履约义务，本公司按照履约进度，在一段时间内确认收入：1) 客户在本公司履约的同时即取得并消耗本公司履约所带来的经济利益；2) 客户能够控制本公司履约过程中在建的商品；3) 本公司履约过程中所产出的商品具有不可替代用途，且本公司在整个合同期间内有权就累计至今已完成的履约部分收取款项。否则，本公司在客户取得相关商品或服务控制权的时点确认收入。

对于在某一时段内履行的履约义务，本公司根据商品和劳务的性质，采用投入法确定恰当的履约进度。投入法是根据公司为履行履约义务的投入确定履约进度。当履约进度不能合理确定时，公司已经发生的成本预计能够得到补偿的，按照已经发生的成本金额确认收入，直到履约进度能够合理确定为止。

#### (2) 收入确认的具体方法

公司收入主要包括汽车发动机曲轴销售收入、整车销售收入、汽车维修保养服务收入以及综合服务收入等。

公司销售曲轴、整车产品及提供汽车维修保养服务等，属于在某一时点履行履约义务。

##### 1) 曲轴销售收入

公司对主机厂的产品销售，以主机厂实际装机数量为准，在客户取得商品控制权且公司取得开票通知单时确认收入；公司对其他客户的产品销售，以商品交付给客户，客户取得商品控制权时确认收入。

##### 2) 整车销售收入

公司按合同要求向客户完成车辆交付，商品控制权转移至客户时确认收入。

##### 3) 服务收入

公司按合同要求完成服务，服务控制权转移至客户时确认收入。

#### (3) 特定交易的收入处理原则

##### 1) 附有销售退回条款的合同

在客户取得相关商品控制权时，按照因向客户转让商品而预期有权收取的对价金额（即，不包含预期因销售退回将退还的金额）确认收入，按照预期因销售退回将退还的金额确认负债。

销售商品时预期将退回商品的账面价值，扣除收回该商品预计发生的成本（包括退回商品的价值减损）后的余额，在“应收退货成本”项下核算。

##### 2) 附有质量保证条款的合同

评估该质量保证是否在向客户保证所销售商品符合既定标准之外提供了一项单独的服务。公司提供额外服务的，则作为单项履约义务，按照收入准则规定进行会计处理；否则，质量保证责任按照或有事项的会计准则规定进行会计处理。

##### 3) 附有客户额外购买选择权的销售合同

公司评估该选择权是否向客户提供了一项重大权利。提供重大权利的，则作为单项履约义务，将交易价格分摊至该履约义务，在客户未来行使购买选择权取得相关商品控制权时，或者该选择权失效时，确认相应的收入。客户额外购买选择权的单独售价无法直接观察的，则综合考虑客户行使和不行使该选择权所能获得的折扣的差异、客户行使该选择权的可能性等全部相关信息后，予以合理估计。

##### 4) 向客户授予知识产权许可的合同

评估该知识产权许可是否构成单项履约义务，构成单项履约义务的，则进一步确定其是在某一时段内履行还是在某一时点履行。向客户授予知识产权许可，并约定按客户实际销售或使用情况收取特许权使用费的，则在下列两项孰晚的时点确认收入：客户后续销售或使用行为实际发生；公司履行相关履约义务。

### 5) 售后回购

①因与客户的远期安排而负有回购义务的合同：这种情况下客户在销售时点并未取得相关商品控制权，因此作为租赁交易或融资交易进行相应的会计处理。其中，回购价格低于原售价的视为租赁交易，按照企业会计准则对租赁的相关规定进行会计处理；回购价格不低于原售价的视为融资交易，在收到客户款项时确认金融负债，并将该款项和回购价格的差额在回购期间内确认为利息费用等。公司到期未行使回购权利的，则在该回购权利到期时终止确认金融负债，同时确认收入。

②应客户要求产生的回购义务的合同：经评估客户具有重大经济动因的，将售后回购作为租赁交易或融资交易，按照本条 1) 规定进行会计处理；否则将其作为附有销售退回条款的销售交易进行处理。

### 6) 向客户收取无需退回的初始费的合同

在合同开始（或接近合同开始）日向客户收取的无需退回的初始费应当计入交易价格。公司经评估，该初始费与向客户转让已承诺的商品相关，并且该商品构成单项履约义务的，则在转让该商品时，按照分摊至该商品的交易价格确认收入；该初始费与向客户转让已承诺的商品相关，但该商品不构成单项履约义务的，则在包含该商品的单项履约义务履行时，按照分摊至该单项履约义务的交易价格确认收入；该初始费与向客户转让已承诺的商品不相关的，该初始费则作为未来将转让商品的预收款，在未来转让该商品时确认为收入。

### 7) 主要责任人和代理人

本公司根据在向客户转让商品或服务前是否拥有对该商品或服务的控制权，来判断从事交易时本公司的身份是主要责任人还是代理人。本公司在向客户转让商品或服务前能够控制该商品或服务的，本公司为主要责任人，按照已收或应收对价总额确认收入；否则，本公司为代理人，按照预期有权收取的佣金或手续费的金额确认收入，该金额按照已收或应收对价总额扣除应支付给其他相关方的价款后的净额确定。

## 33、合同成本

### (1) 合同履约成本

本公司对于为履行合同发生的成本，不属于除收入准则外的其他企业会计准则范围且同时满足下列条件的作为合同履约成本确认为一项资产：

1) 该成本与一份当前或预期取得的合同直接相关，包括直接人工、直接材料、制造费用（或类似费用）、明确由客户承担的成本以及仅因该合同而发生的其他成本；

2) 该成本增加了企业未来用于履行履约义务的资源。

3) 该成本预期能够收回。

该资产根据其初始确认时摊销期限是否超过一个正常营业周期在存货或其他非流动资产中列报。

### (2) 合同取得成本

本公司为取得合同发生的增量成本预期能够收回的，作为合同取得成本确认为一项资产。增量成本是指本公司不取得合同就不会发生的成本，如销售佣金等。对于摊销期限不超过一年的，在发生时计入当期损益。

### (3) 合同成本摊销

上述与合同成本有关的资产，采用与该资产相关的商品或服务收入确认相同的基础，在履约义务履行的时点或按照履约义务的履约进度进行摊销，计入当期损益。

### (4) 合同成本减值

上述与合同成本有关的资产，账面价值高于本公司因转让与该资产相关的商品预期能够取得剩余对价与为转让该相关商品估计将要发生的成本的差额的，超出部分应当计提减值准备，并确认为资产减值损失。

计提减值准备后，如果以前期间减值的因素发生变化，使得上述两项差额高于该资产账面价值的，转回原已计提的资产减值准备，并计入当期损益，但转回后的资产账面价值不超过假定不计提减值准备情况下该资产在转回日的账面价值。



### 34、政府补助

#### (1) 类型

政府补助，是本公司从政府无偿取得的货币性资产与非货币性资产。根据相关政府文件规定的补助对象，将政府补助划分为与资产相关的政府补助和与收益相关的政府补助。

与资产相关的政府补助，是指本公司取得的、用于购建或以其他方式形成长期资产的政府补助。与收益相关的政府补助，是指除与资产相关的政府补助之外的政府补助。

#### (2) 政府补助的确认

对期末有证据表明公司能够符合财政扶持政策规定的相关条件且预计能够收到财政扶持资金的，按应收金额确认政府补助。除此之外，政府补助均在实际收到时确认。

政府补助为货币性资产的，按照收到或应收的金额计量。政府补助为非货币性资产的，按照公允价值计量；公允价值不能够可靠取得的，按照名义金额（人民币 1 元）计量。按照名义金额计量的政府补助，直接计入当期损益。

#### (3) 会计处理方法

本公司根据经济业务的实质，确定某一类政府补助业务应当采用总额法还是净额法进行会计处理。通常情况下，本公司对于同类或类似政府补助业务只选用一种方法，且对该业务一贯地运用该方法。

项目	核算内容
采用总额法核算的政府补助类别	与资产相关的政府补助、与收益相关的政府补助

与资产相关的政府补助，应当冲减相关资产的账面价值或确认为递延收益。与资产相关的政府补助确认为递延收益的，在所建造或购买资产使用寿命内按照合理、系统的方法分期计入损益。

与收益相关的政府补助，用于补偿企业以后期间的相关费用或损失的，确认为递延收益，在确认相关费用或损失的期间计入当期损益或冲减相关成本；用于补偿企业已发生的相关费用或损失的，取得时直接计入当期损益或冲减相关成本。

与企业日常活动相关的政府补助计入其他收益或冲减相关成本费用；与企业日常活动无关的政府补助计入营业外收支。

收到与政策性优惠贷款贴息相关的政府补助冲减相关借款费用；取得贷款银行提供的政策性优惠利率贷款的，以实际收到的借款金额作为借款的入账价值，按照借款本金和该政策性优惠利率计算相关借款费用。

已确认的政府补助需要返还时，初始确认时冲减相关资产账面价值的，调整资产账面价值；存在相关递延收益余额的，冲减相关递延收益账面余额，超出部分计入当期损益；不存在相关递延收益的，直接计入当期损益。

### 35、递延所得税资产/递延所得税负债

递延所得税资产和递延所得税负债根据资产和负债的计税基础与其账面价值的差额(暂时性差异)计算确认。于资产负债表日，递延所得税资产和递延所得税负债，按照预期收回该资产或清偿该负债期间的适用税率计量。

#### (1) 确认递延所得税资产的依据

本公司以很可能取得用来抵扣可抵扣暂时性差异、能够结转以后年度的可抵扣亏损和税款抵减的应纳税所得额为限，确认由可抵扣暂时性差异产生的递延所得税资产。但是，同时具有下列特征的交易中因资产或负债的初始确认所产生的递延所得税资产不予确认：1) 该交易不是企业合并；2) 交易发生时既不影响会计利润也不影响应纳税所得额或可抵扣亏损。

对于与联营企业投资相关的可抵扣暂时性差异，同时满足下列条件的，确认相应的递延所得税资产：暂时性差异在可预见的未来很可能转回，且未来很可能获得用来抵扣可抵扣暂时性差异的应纳税所得额。

#### (2) 确认递延所得税负债的依据

公司将当期与以前期间应交未交的应纳税暂时性差异确认为递延所得税负债。但不包括：

1) 商誉的初始确认所形成的暂时性差异；

2) 非企业合并形成的交易或事项，且该交易或事项发生时既不影响会计利润，也不影响应纳税所得额（或可抵扣亏损）所形成的暂时性差异；

3) 对于与子公司、联营企业投资相关的应纳税暂时性差异, 该暂时性差异转回的时间能够控制并且该暂时性差异在可预见的未来很可能不会转回。

## 36、租赁

### (1) 作为承租方租赁的会计处理方法

在租赁期开始日, 除应用简化处理的短期租赁和低价值资产租赁外, 本公司对租赁确认使用权资产和租赁负债。

#### 1) 短期租赁和低价值资产租赁

短期租赁是指不包含购买选择权且租赁期不超过 12 个月的租赁。低价值资产租赁是指单项租赁资产为全新资产时价值较低的租赁。

本公司对短期租赁和低价值资产租赁不确认使用权资产和租赁负债, 相关租赁付款额在租赁期内各个期间按照直线法或其他系统合理的方法计入相关资产成本或当期损益。

2) 使用权资产和租赁负债的会计政策详见“第十节财务报告: 五、重要会计政策和会计估计”中“24、使用权资产”和“31、租赁负债”。

### (2) 作为出租方租赁的会计处理方法

#### 1) 租赁的分类

本公司在租赁开始日将租赁分为融资租赁和经营租赁。融资租赁是指实质上转移了与租赁资产所有权有关的几乎全部风险和报酬的租赁, 其所有权最终可能转移, 也可能不转移。经营租赁是指除融资租赁以外的其他租赁。

一项租赁存在下列一种或多种情形的, 本公司通常分类为融资租赁:

①在租赁期届满时, 租赁资产的所有权转移给承租人。

②承租人有购买租赁资产的选择权, 所订立的购买价款与预计行使选择权时租赁资产的公允价值相比足够低, 因而在租赁开始日就可以合理确定承租人将行使该选择权。

③资产的所有权虽然不转移, 但租赁期占租赁资产使用寿命的大部分。

④在租赁开始日, 租赁收款额的现值几乎相当于租赁资产的公允价值。

⑤租赁资产性质特殊, 如果不作较大改造, 只有承租人才能使用。

一项租赁存在下列一项或多项迹象的, 本公司也可能分类为融资租赁:

①若承租人撤销租赁, 撤销租赁对出租人造成的损失由承租人承担。

②资产余值的公允价值波动所产生的利得或损失归属于承租人。

③承租人有能力以远低于市场水平的租金继续租赁至下一期间。

#### 2) 对融资租赁的会计处理

在租赁期开始日, 本公司对融资租赁确认应收融资租赁款, 并终止确认融资租赁资产。

应收融资租赁款初始计量时, 以未担保余值和租赁期开始日尚未收到的租赁收款额按照租赁内含利率折现的现值之和作为应收融资租赁款的入账价值。租赁收款额包括:

①扣除租赁激励相关金额后的固定付款额及实质固定付款额;

②取决于指数或比率的可变租赁付款额;

③合理确定承租人将行使购买选择权的情况下, 租赁收款额包括购买选择权的行权价格;

④租赁期反映出承租人将行使终止租赁选择权的情况下, 租赁收款额包括承租人行使终止租赁选择权需支付的款项;

⑤由承租人、与承租人有关的一方以及有经济能力履行担保义务的独立第三方向出租人提供的担保余值。

本公司按照固定的租赁内含利率计算并确认租赁期内各个期间的利息收入, 所取得的未纳入租赁投资净额计量的可变租赁付款额在实际发生时计入当期损益。

#### 3) 对经营租赁的会计处理

本公司在租赁期内各个期间采用直线法或其他系统合理的方法，将经营租赁的租赁收款额确认为租金收入；发生的与经营租赁有关的初始直接费用资本化，在租赁期内按照与租金收入确认相同的基础进行分摊，分期计入当期损益；取得的与经营租赁有关的未计入租赁收款额的可变租赁付款额，在实际发生时计入当期损益。

### 37、重要会计政策和会计估计变更

#### (1) 重要会计政策变更

适用 不适用

#### (2) 重要会计估计变更

适用 不适用

#### (3) 2024 年起首次执行新会计准则调整首次执行当年年初财务报表相关项目情况

适用 不适用

## 六、税项

### 1、主要税种及税率

税种	计税依据	税率
增值税	销售货物、应税服务收入	3%、6%、13%、9%
消费税	实缴流转税税额	
城市维护建设税	实缴流转税税额	7%
企业所得税	应纳税所得额	15%、25%、16.5%
教育费附加	实缴流转税税额	3%
地方教育费附加	实缴流转税税额	2%

存在不同企业所得税税率纳税主体的，披露情况说明

纳税主体名称	所得税税率
浩物股份	25%
福伊尔	25%
鸿翔机械	15%
金鸿曲轴	15%
内江鹏翔	25%
天津骏达	25%
天津高德	25%
高德嘉泰	25%
天津浩众	25%
天津新濠	25%
天津风神	25%
天津骏濠	25%
天津名濠	25%
天津轩德	25%
天津名宣	25%
天津远德	25%

天津名达	25%
天津名路翔	25%
天津浩物丰田	25%
天津拍卖中心	25%
天津浩保行	25%
天津汇丰行	25%
天津浩轩	25%
腾翔公司	16.5%
津城丰田	25%
天津融诚汽贸	25%
融诚租赁	25%
融诚车行	25%
融诚飞凡	25%
天津安为德	25%
融诚运输	25%

## 2、税收优惠

(1) 依据《财政部国家税务总局国家发展改革委关于延续西部大开发企业所得税政策的公告》（财政部公告 2020 年第 23 号、国家税务总局四川省税务局公告 2021 年第 1 号）的相关规定，鸿翔机械 2024 年度企业所得税申报税率为 15%。

(2) 依据《财政部国家税务总局国家发展改革委关于延续西部大开发企业所得税政策的公告》（财政部公告 2020 年第 23 号、国家税务总局四川省税务局公告 2021 年第 1 号）的相关规定，金鸿曲轴 2024 年度企业所得税申报税率为 15%。

## 七、合并财务报表项目注释

### 1、货币资金

单位：元

项目	期末余额	期初余额
库存现金	10,874.17	64,719.89
银行存款	680,453,789.77	586,094,232.66
其他货币资金	38,469,035.68	33,270,556.41
合计	718,933,699.62	619,429,508.96

其他说明

其中受限制的货币资金明细如下：

单位：元

项目	期末余额	期初余额
银行承兑汇票保证金	18,314,541.39	14,776,642.90
借款保证金	10,530,109.74	10,982,663.46
受金融监管局监管的定期存款	7,513,766.17	7,511,212.45
合计	36,358,417.30	33,270,518.81

## 2、交易性金融资产

单位：元

项目	期末余额	期初余额
以公允价值计量且其变动计入当期损益的金融资产	59,139.84	55,135.58
其中：权益工具投资	59,139.84	55,135.58
合计	59,139.84	55,135.58

其他说明：无

## 3、应收票据

## (1) 应收票据分类列示

单位：元

项目	期末余额	期初余额
银行承兑票据	36,129,129.89	42,281,706.11
合计	36,129,129.89	42,281,706.11

## (2) 按坏账计提方法分类披露

单位：元

类别	期末余额				期初余额						
	账面余额		坏账准备		账面价值		账面余额		坏账准备		账面价值
	金额	比例	金额	计提比例		金额	比例	金额	计提比例		
其中：											
按组合计提坏账准备的应收票据	36,129,129.89							42,281,706.11			42,281,706.11
其中：											
银行承兑汇票	36,129,129.89							42,281,706.11			42,281,706.11
合计	36,129,129.89							42,281,706.11			42,281,706.11

按组合计提坏账准备类别名称：银行承兑汇票

单位：元

名称	期末余额		
	账面余额	坏账准备	计提比例
银行承兑汇票	36,129,129.89	0.00	0.00%
合计	36,129,129.89	0.00	

确定该组合依据的说明：无

如是按照预期信用损失一般模型计提应收票据坏账准备：

适用 不适用

## (3) 本期计提、收回或转回的坏账准备情况

本期计提坏账准备情况：无

其中本期坏账准备收回或转回金额重要的：

适用 不适用

#### (4) 期末公司已质押的应收票据

期末无已质押的应收票据。

#### (5) 期末公司已背书或贴现且在资产负债表日尚未到期的应收票据

单位：元

项目	期末终止确认金额	期末未终止确认金额
银行承兑票据		24,198,220.18
合计		24,198,220.18

#### (6) 本期实际核销的应收票据情况

应收票据核销说明：本期公司无实际核销的应收票据。

### 4、应收账款

#### (1) 按账龄披露

单位：元

账龄	期末账面余额	期初账面余额
1 年以内（含 1 年）	257,144,258.73	271,151,444.10
1 至 2 年	3,412,343.91	2,801,566.25
2 至 3 年	1,648,037.81	1,521,427.81
3 年以上	10,417,508.29	10,347,508.29
3 至 4 年	70,000.00	622.21
4 至 5 年	622.21	144,322.84
5 年以上	10,346,886.08	10,202,563.24
合计	272,622,148.74	285,821,946.45

#### (2) 按坏账计提方法分类披露

单位：元

类别	期末余额					期初余额				
	账面余额		坏账准备		账面价值	账面余额		坏账准备		账面价值
	金额	比例	金额	计提比例		金额	比例	金额	计提比例	
按单项计提坏账准备的应收账款	13,973,926.50	5.13%	12,471,120.17	89.25%	1,502,806.33	11,827,060.32	4.14%	11,827,060.32	100.00%	0.00
其中：										
按组合计提坏账准备的应收账款	258,648,222.24	94.87%	11,081,492.77	4.28%	247,566,729.47	273,994,886.13	95.86%	9,941,850.76	3.63%	264,053,035.37
其中：										

其他款项组合	258,648,222.24	94.87%	11,081,492.77	4.28%	247,566,729.47	273,994,886.13	95.86%	9,941,850.76	3.63%	264,053,035.37
合计	272,622,148.74	100.00%	23,552,612.94	8.64%	249,069,535.80	285,821,946.45	100.00%	21,768,911.08	7.62%	264,053,035.37

按单项计提坏账准备：12,471,120.17 元

单位：元

名称	期初余额		期末余额			
	账面余额	坏账准备	账面余额	坏账准备	计提比例	计提理由
客户 1	7,750,822.72	7,750,822.72	7,750,822.72	7,750,822.72	100.00%	预计可收回性
客户 2	7,428.60	7,428.60	7,428.60	7,428.60	100.00%	预计可收回性
客户 3	1,845,373.98	1,845,373.98	1,845,373.98	1,845,373.98	100.00%	预计可收回性
客户 4	655,093.25	655,093.25	655,093.25	655,093.25	100.00%	预计可收回性
客户 5	44,640.46	44,640.46	44,640.46	44,640.46	100.00%	预计可收回性
客户 6	44,149.28	44,149.28	44,149.28	44,149.28	100.00%	预计可收回性
客户 7	1,479,552.03	1,479,552.03	1,479,552.03	1,479,552.03	100.00%	预计可收回性
客户 8			1,507,855.85	452,356.75	30.00%	预计可收回性
客户 9			639,010.33	191,703.10	30.00%	预计可收回性
合计	11,827,060.32	11,827,060.32	13,973,926.50	12,471,120.17		

按组合计提坏账准备：11,081,492.77 元

单位：元

名称	期末余额		
	账面余额	坏账准备	计提比例
其他款项组合	258,648,222.24	11,081,492.77	4.28%
合计	258,648,222.24	11,081,492.77	

确定该组合依据的说明：

详见“第十节财务报告：五、重要会计政策和会计估计 13、应收账款”。

如是按照预期信用损失一般模型计提应收账款坏账准备：

适用 不适用

### (3) 本期计提、收回或转回的坏账准备情况

本期计提坏账准备情况：

单位：元

类别	期初余额	本期变动金额				期末余额
		计提	收回或转回	核销	其他	
单项计提预期信用损失的应收账款	11,827,060.32	644,059.85				12,471,120.17
按组合计提预期信用损失的应收账款	9,941,850.76	2,409,871.65	1,270,229.64			11,081,492.77
合计	21,768,911.08	3,053,931.50	1,270,229.64			23,552,612.94

其中本期坏账准备收回或转回金额重要的：无

### (4) 本期实际核销的应收账款情况

应收账款核销说明：本期公司无实际核销的应收账款。

## (5) 按欠款方归集的期末余额前五名的应收账款和合同资产情况

单位：元

单位名称	应收账款期末余额	合同资产期末余额	应收账款和合同资产期末余额	占应收账款和合同资产期末余额合计数的比例	应收账款坏账准备和合同资产减值准备期末余额
客户一	90,625,644.64		90,625,644.64	33.24%	2,718,769.34
客户二	27,702,597.19		27,702,597.19	10.16%	831,077.92
客户三	18,741,631.70		18,741,631.70	6.87%	562,248.95
客户四	13,842,629.94		13,842,629.94	5.08%	415,278.90
客户五	9,748,552.70		9,748,552.70	3.58%	487,427.64
合计	160,661,056.17		160,661,056.17	58.93%	5,014,802.75

## 5、合同资产

## (1) 合同资产情况

单位：元

项目	期末余额			期初余额		
	账面余额	坏账准备	账面价值	账面余额	坏账准备	账面价值
质保金	1,943,123.08	58,293.69	1,884,829.39	1,943,123.08	58,293.69	1,884,829.39
合计	1,943,123.08	58,293.69	1,884,829.39	1,943,123.08	58,293.69	1,884,829.39

## 6、应收款项融资

## (1) 应收款项融资分类列示

单位：元

项目	期末余额	期初余额
应收票据	86,541,430.32	127,585,038.89
合计	86,541,430.32	127,585,038.89

## (2) 应收款项融资本期增减变动及公允价值变动情况

本公司认为，以公允价值计量且其变动计入其他综合收益的应收款项融资，因剩余期限不长，公允价值与账面价值相当。

## (3) 其他说明

## ①坏账准备情况

截至 2024 年 6 月 30 日，本公司认为所持有的应收款项融资不存在重大的信用风险，不会因违约而产生重大损失。

②期末公司已背书或贴现且资产负债表日尚未到期的应收票据如下：

单位：元

项目	期末终止确认金额	期末未终止确认金额
银行承兑汇票	194,333,906.86	—
合计	194,333,906.86	—

## 7、其他应收款

单位：元



项目	期末余额	期初余额
其他应收款	31,250,689.31	41,305,404.25
合计	31,250,689.31	41,305,404.25

### (1) 其他应收款

#### 1) 其他应收款按款项性质分类情况

单位：元

款项性质	期末账面余额	期初账面余额
备用金	476,848.93	399,221.05
垫付电费	1,546,850.76	1,954,052.63
收益公积金	17,620,856.02	28,450,922.97
保证金及押金	11,370,124.65	10,282,195.42
其他	404,009.84	427,541.51
合计	31,418,690.20	41,513,933.58

#### 2) 按账龄披露

单位：元

账龄	期末账面余额	期初账面余额
1 年以内（含 1 年）	7,358,123.62	4,387,713.81
1 至 2 年	2,468,544.57	11,703,903.07
2 至 3 年	6,497,258.07	16,579,017.44
3 年以上	15,094,763.94	8,843,299.26
3 至 4 年	9,907,244.86	6,133,580.09
4 至 5 年	3,394,519.08	1,594,569.17
5 年以上	1,793,000.00	1,115,150.00
合计	31,418,690.20	41,513,933.58

#### 3) 按坏账计提方法分类披露

适用 不适用

单位：元

类别	期末余额					期初余额				
	账面余额		坏账准备		账面价值	账面余额		坏账准备		账面价值
	金额	比例	金额	计提比例		金额	比例	金额	计提比例	
按单项计提坏账准备	60,000.00	0.19%	60,000.00	100.00%	0.00	60,000.00	0.14%	60,000.00	100.00%	0.00
其中：										
按组合计提坏账准备	31,358,690.20	99.81%	108,000.89	0.34%	31,250,689.31	41,453,933.58	99.86%	148,529.33	0.36%	41,305,404.25
其中：										
无风险组合	28,419,336.06	90.45%			28,419,336.06	38,059,225.65	91.68%			38,059,225.65
其他款	2,939,354.14	9.36%	108,000.89	3.67%	2,831,353.25	3,394,707.93	8.18%	148,529.33	4.38%	3,246,178.60

项组合			89					33		
合计	31,418,690.20	100.00%	168,000.89	0.53%	31,250,689.31	41,513,933.58	100.00%	208,529.33	0.50%	41,305,404.25

按单项计提坏账准备：60,000.00 元。

单位：元

名称	期初余额		期末余额			
	账面余额	坏账准备	账面余额	坏账准备	计提比例	计提理由
天津广播电视台	60,000.00	60,000.00	60,000.00	60,000.00	100.00%	预计无法收回
合计	60,000.00	60,000.00	60,000.00	60,000.00		

按无风险组合计提坏账准备：0 元。

单位：元

名称	期末余额		
	账面余额	坏账准备	计提比例
无风险组合	28,419,336.06	0.00	0.00%
合计	28,419,336.06	0.00	

确定该组合依据的说明：详见“第十节财务报告：五、重要会计政策和会计估计 15、其他应收款”。

按其他款项组合计提坏账准备：108,000.89 元。

单位：元

名称	期末余额		
	账面余额	坏账准备	计提比例
其他款项组合	2,939,354.14	108,000.89	3.67%
合计	2,939,354.14	108,000.89	

确定该组合依据的说明：详见“第十节财务报告：五、重要会计政策和会计估计 15、其他应收款”。

按预期信用损失一般模型计提坏账准备：

单位：元

坏账准备	第一阶段	第二阶段	第三阶段	合计
	未来 12 个月预期信用损失	整个存续期预期信用损失（未发生信用减值）	整个存续期预期信用损失（已发生信用减值）	
2024 年 1 月 1 日余额	143,379.33	5,150.00	60,000.00	208,529.33
2024 年 1 月 1 日余额在本期				
本期计提	30,254.81			30,254.81
本期转回	70,783.25			70,783.25
2024 年 6 月 30 日余额	102,850.89	5,150.00	60,000.00	168,000.89

各阶段划分依据和坏账准备计提比例详见“第十节财务报告：五、重要会计政策和会计估计 15、其他应收款”。

损失准备本期变动金额重大的账面余额变动情况

适用 不适用

#### 4) 本期计提、收回或转回的坏账准备情况

本期计提坏账准备情况：

单位：元

类别	期初余额	本期变动金额				期末余额
		计提	收回或转回	转销或核销	其他	
单项计提预期信用损失的应收账款	60,000.00					60,000.00
按组合计提预期信用损失的应收账款	148,529.33	30,254.81	70,783.25			108,000.89
合计	208,529.33	30,254.81	70,783.25			168,000.89

其中本期坏账准备转回或收回金额重要的：无

### 5) 本期实际核销的其他应收款情况

其他应收款核销说明：本期公司无实际核销的其他应收款。

### 6) 按欠款方归集的期末余额前五名的其他应收款情况

单位：元

单位名称	款项的性质	期末余额	账龄	占其他应收款期末余额合计数的比例	坏账准备期末余额
东风日产汽车金融有限公司	收益公积金	17,620,856.02	0-6 年	56.08%	
广汽汇理汽车金融有限公司	保证金及押金	4,000,000.00	1-4 年	12.73%	
东风日产汽车销售有限公司	保证金及押金	1,680,000.00	3-6 年	5.35%	
国网四川省电力公司	电费垫付款	1,546,850.76	1 年内	4.92%	46,405.52
大众汽车金融（中国）有限公司	保证金及押金	1,100,000.00	0-2 年	3.50%	
合计		25,947,706.78		82.58%	46,405.52

### 7) 因资金集中管理而列报于其他应收款

其他说明：无

## 8、预付款项

### (1) 预付款项按账龄列示

单位：元

账龄	期末余额		期初余额	
	金额	比例	金额	比例
1 年以内	137,699,710.17	99.98%	143,686,495.57	95.09%
1 至 2 年	22,163.98	0.02%	7,424,190.76	4.91%
合计	137,721,874.15		151,110,686.33	

账龄超过 1 年且金额重要的预付款项未及时结算原因的说明：

期末无账龄超过一年且金额重要的预付款项。

### (2) 按预付对象归集的期末余额前五名的预付款情况

单位：元

单位名称	期末余额	占预付款项总额的比例 (%)	预付款时间	未结算原因
供应商一	58,130,340.32	42.21%	1 年内	未收货

供应商二	21,957,144.17	15.94%	1 年内	未收货
供应商三	13,521,038.31	9.82%	1 年内	未收货
供应商四	10,893,134.23	7.91%	1 年内	未到保险期
供应商五	6,598,012.06	4.79%	1 年内	未收货
合计	111,099,669.09	80.67%		

其他说明：无

## 9、存货

公司是否需要遵守房地产行业的披露要求：否

### (1) 存货分类

单位：元

项目	期末余额			期初余额		
	账面余额	存货跌价准备 或合同履约成 本减值准备	账面价值	账面余额	存货跌价准备 或合同履约成 本减值准备	账面价值
原材料	27,869,840.25	184,745.85	27,685,094.40	13,234,398.46	184,745.85	13,049,652.61
在产品	13,407,210.29		13,407,210.29	10,711,260.95		10,711,260.95
库存商品	428,021,735.32	22,878,476.29	405,143,259.03	524,616,074.57	31,546,336.46	493,069,738.11
周转材料				20,103,008.32		20,103,008.32
合同履约成本	6,752,080.14		6,752,080.14	9,147,486.14		9,147,486.14
在途物资	67,570,048.70	3,979,298.38	63,590,750.32	86,438,264.68	1,982,002.84	84,456,261.84
合计	543,620,914.70	27,042,520.52	516,578,394.18	664,250,493.12	33,713,085.15	630,537,407.97

### (2) 存货跌价准备和合同履约成本减值准备

单位：元

项目	期初余额	本期增加金额		本期减少金额		期末余额
		计提	其他	转回或转销	其他	
原材料	184,745.85					184,745.85
库存商品	31,546,336.46	21,690,114.80		30,357,974.97		22,878,476.29
在途物资	1,982,002.84	1,997,295.54				3,979,298.38
合计	33,713,085.15	23,687,410.34		30,357,974.97		27,042,520.52

### (3) 存货期末余额含有借款费用资本化金额的说明

不适用

### (4) 合同履约成本本期摊销金额的说明

单位：元

项目	期初余额	本期增加	本期摊销	本期其他 减少	期末余额
当前合同	9,147,486.14	140,159,114.78	142,554,520.78		6,752,080.14
其中：					
1.维修成本	9,147,486.14	140,159,114.78	142,554,520.78		6,752,080.14

小计	9,147,486.14	140,159,114.78	142,554,520.78		6,752,080.14
减：摊销期限超过一年的合同履约成本					
合计	9,147,486.14	140,159,114.78	142,554,520.78		6,752,080.14

## 10、一年内到期的非流动资产

单位：元

项目	期末余额	期初余额
租赁押金	528,819.05	515,311.89
合计	528,819.05	515,311.89

### (1) 一年内到期的债权投资

□适用 不适用

### (2) 一年内到期的其他债权投资

□适用 不适用

## 11、其他流动资产

单位：元

项目	期末余额	期初余额
增值税待抵扣进项税	24,056,348.42	35,827,547.00
预缴企业所得税	109.84	49,265.61
暂付租金等	6,102,714.19	5,838,924.58
未达款项	6,117,147.76	3,444,909.95
合计	36,276,320.21	45,160,647.14

其他说明：

无

## 12、其他权益工具投资

单位：元

项目名称	期初余额	本期计入其他综合收益的利得	本期计入其他综合收益的损失	本期末累计计入其他综合收益的利得	本期末累计计入其他综合收益的损失	本期确认的股利收入	期末余额	指定为以公允价值计量且其变动计入其他综合收益的原因
内江浩德商贸有限公司	689,650.60	689,650.60					689,650.60	
合计	689,650.60	689,650.60					689,650.60	

分项披露本期非交易性权益工具投资

单位：元

项目名称	确认的股利收入	累计利得	累计损失	其他综合收益转入留存收益	指定为以公允价值计量且其变动计入其他综合收益的原因	其他综合收益转入留存收益

				的金额		的原因
对内江浩德商贸有限公司投资					该投资为战略性投资，不以短期出售获利为目的。	

其他说明：无

### 13、长期应收款

#### (1) 长期应收款情况

单位：元

项目	期末余额			期初余额			折现率区间
	账面余额	坏账准备	账面价值	账面余额	坏账准备	账面价值	
融资租赁款	0.00	0.00	0.00	0.00	0.00	0.00	
其中： 未实现融资收益	0.00	0.00	0.00	0.00	0.00	0.00	
分期收款销售商品	0.00	0.00	0.00	0.00	0.00	0.00	
分期收款提供劳务	0.00	0.00	0.00	0.00	0.00	0.00	
租赁押金	473,915.89	54,235.39	419,680.50	1,042,090.40	110,140.53	931,949.87	4-5.5%
减：一年内到期的长期应收款				-571,058.03	-55,746.14	-515,311.89	
合计	473,915.89	54,235.39	419,680.50	471,032.37	54,394.39	416,637.98	

#### (2) 按坏账计提方法分类披露

按预期信用损失一般模型计提坏账准备

单位：元

坏账准备	第一阶段	第二阶段	第三阶段	合计
	未来 12 个月预期信用损失	整个存续期预期信用损失(未发生信用减值)	整个存续期预期信用损失(已发生信用减值)	
2024 年 1 月 1 日余额	54,394.39			54,394.39
2024 年 1 月 1 日余额在本期				
本期转回	159.00			159.00
2024 年 6 月 30 日余额	54,235.39			54,235.39

#### (3) 本期计提、收回或转回的坏账准备的情况

单位：元

类别	期初余额	本期变动金额				期末余额
		计提	收回或转回	转销或核销	其他	
租赁押金	54,394.39		159.00			54,235.39
合计	54,394.39		159.00			54,235.39

其他说明：无

## 14、长期股权投资

单位：元

被投资单位	期初余额（账面价值）	减值准备期初余额	本期增减变动								期末余额（账面价值）	减值准备期末余额
			追加投资	减少投资	权益法下确认的投资损益	其他综合收益调整	其他权益变动	宣告发放现金股利或利润	计提减值准备	其他		
一、合营企业												
内江浩物汽车产业投资合伙企业（有限合伙）	1,734,118.03		6,950,000.00		-5,615,800.61						3,068,317.42	
小计	1,734,118.03		6,950,000.00		-5,615,800.61						3,068,317.42	
二、联营企业												
天津财富嘉绩投资合伙企业（有限合伙）	49,150,602.56				-845,320.99						48,305,281.57	
小计	49,150,602.56				-845,320.99						48,305,281.57	
合计	50,884,720.59		6,950,000.00		-6,461,121.60						51,373,598.99	

可收回金额按公允价值减去处置费用后的净额确定

适用 不适用

可收回金额按预计未来现金流量的现值确定

适用 不适用

前述信息与以前年度减值测试采用的信息或外部信息明显不一致的差异原因：无

公司以前年度减值测试采用信息与当年实际情况明显不一致的差异原因：无

其他说明：无

## 15、投资性房地产

## (1) 采用成本计量模式的投资性房地产

适用 不适用

## (2) 采用公允价值计量模式的投资性房地产

适用 不适用

单位：元

项目	房屋、建筑物	土地使用权	在建工程	合计
一、期初余额	64,800,652.00			64,800,652.00
二、本期变动				
加：外购				

存货\固定资产\ 在建工程转入				
企业合并增加				
减：处置				
其他转出				
公允价值变动				
三、期末余额	64,800,652.00			64,800,652.00

## 其他说明

由于本公司的投资性房地产位于四川省内江市经济开发区，所在地有活跃的房地产交易或租赁市场，公允价值能够持续可靠取得，管理层决定采用公允价值模型对投资性房地产进行计量，并由具备证券专业资格之独立评估师定期进行评估。期末投资性房地产公允价值由深圳君瑞资产评估所（特殊普通合伙）出具君瑞评报字[2024]第 027 号评估报告确认。

## 16、固定资产

单位：元

项目	期末余额	期初余额
固定资产	516,872,010.39	556,403,939.80
合计	516,872,010.39	556,403,939.80

## (1) 固定资产情况

单位：元

项目	房屋及建筑物	机器设备	运输工具	电子设备	其他设备	合计
一、账面原值：						
1.期初余额	223,159,969.12	829,174,773.10	48,237,509.95	32,588,428.71	14,527,684.50	1,147,688,365.38
2.本期增加金额		14,364,647.28	3,581,271.42	1,152,225.95	1,057,375.78	20,155,520.43
(1) 购置		203,602.12	2,763,041.34	141,827.73	125,074.90	3,233,546.09
(2) 在建工程转入		14,161,045.16	818,230.08	1,010,398.22	932,300.88	16,921,974.34
(3) 企业合并增加						
3.本期减少金额		4,015,011.35	13,346,560.01	1,949,570.42	1,363,172.39	20,674,314.17
(1) 处置或报废		4,015,011.35	13,346,560.01	1,949,570.42	1,363,172.39	20,674,314.17
4.期末余额	223,159,969.12	839,524,409.03	38,472,221.36	31,791,084.24	14,221,887.89	1,147,169,571.64
二、累计折旧						
1.期初余额	59,002,378.47	475,502,695.05	20,130,374.26	26,411,819.11	8,946,653.66	589,993,920.55
2.本期增加金额	3,708,444.66	40,806,194.96	4,466,341.23	1,242,859.63	828,198.54	51,052,039.02
(1) 计提	3,708,444.66	40,806,194.96	4,466,341.23	1,242,859.63	828,198.54	51,052,039.02



3.本期减少金额		3,035,344.81	6,211,224.48	1,786,462.38	1,005,871.68	12,038,903.35
(1) 处置或报废		3,035,344.81	6,211,224.48	1,786,462.38	1,005,871.68	12,038,903.35
4.期末余额	62,710,823.13	513,273,545.20	18,385,491.01	25,868,216.36	8,768,980.52	629,007,056.22
三、减值准备						
1.期初余额		1,290,505.03				1,290,505.03
2.本期增加金额						
(1) 计提						
3.本期减少金额						
(1) 处置或报废						
4.期末余额		1,290,505.03				1,290,505.03
四、账面价值						
1.期末账面价值	160,449,145.99	324,960,358.80	20,086,730.35	5,922,867.88	5,452,907.37	516,872,010.39
2.期初账面价值	164,157,590.65	352,381,573.02	28,107,135.69	6,176,609.60	5,581,030.84	556,403,939.80

**(2) 暂时闲置的固定资产情况**

单位：元

项目	账面原值	累计折旧	减值准备	账面价值	备注
期末无暂时闲置的固定资产					

**(3) 通过经营租赁租出的固定资产**

单位：元

项目	期末账面价值
期末无通过经营租赁租出的固定资产	

**(4) 未办妥产权证书的固定资产情况**

单位：元

项目	账面价值	未办妥产权证书的原因
期末不存在未办妥产权证书的固定资产		

其他说明：无

**(5) 固定资产的减值测试情况**适用 不适用**17、在建工程**

单位：元

项目	期末余额	期初余额
----	------	------

在建工程	8,866,192.12	3,431,926.05
合计	8,866,192.12	3,431,926.05

**(1) 在建工程情况**

单位：元

项目	期末余额			期初余额		
	账面余额	减值准备	账面价值	账面余额	减值准备	账面价值
运输工具及设备	7,828,042.67		7,828,042.67	3,431,926.05		3,431,926.05
产线安装工程	127,623.83		127,623.83			
IoT 物联网平台系统建设	910,525.62		910,525.62			
合计	8,866,192.12		8,866,192.12	3,431,926.05		3,431,926.05

**(2) 重要在建工程项目本期变动情况**

单位：元

项目名称	预算数	期初余额	本期增加金额	本期转入固定资产金额	本期其他减少金额	期末余额	工程累计投入占预算比例	工程进度	利息资本化累计金额	其中：本期利息资本化金额	本期利息资本化率	资金来源
运输工具及设备		3,431,926.05	21,318,090.96	16,921,974.34		7,828,042.67						其他
合计		3,431,926.05	21,318,090.96	16,921,974.34		7,828,042.67						

**(3) 本期计提在建工程减值准备情况**

其他说明：本期无在建工程减值情况。

**(4) 在建工程的减值测试情况**适用 不适用**18、使用权资产****(1) 使用权资产情况**

单位：元

项目	房屋及建筑物	合计
一、账面原值		
1.期初余额	118,360,502.42	118,360,502.42
2.本期增加金额	12,473,138.34	12,473,138.34
新增租赁	12,473,138.34	12,473,138.34
3.本期减少金额	14,141,944.97	14,141,944.97
租赁到期	11,118,229.84	11,118,229.84
提前终止	3,023,715.13	3,023,715.13

4.期末余额	116,691,695.79	116,691,695.79
二、累计折旧		
1.期初余额	66,192,528.44	66,192,528.44
2.本期增加金额	12,453,475.05	12,453,475.05
(1) 计提	12,453,475.05	12,453,475.05
3.本期减少金额	9,111,567.63	9,111,567.63
(1) 处置		
租赁到期	6,581,694.45	6,581,694.45
提前终止	2,529,873.18	2,529,873.18
4.期末余额	69,534,435.86	69,534,435.86
三、减值准备		
1.期初余额		
2.本期增加金额		
(1) 计提		
3.本期减少金额		
(1) 处置		
4.期末余额		
四、账面价值		
1.期末账面价值	47,157,259.93	47,157,259.93
2.期初账面价值	52,167,973.98	52,167,973.98

## (2) 使用权资产的减值测试情况

适用 不适用

其他说明：无

## 19、无形资产

### (1) 无形资产情况

单位：元

项目	土地使用权	专利权	非专利技术	软件	合计
一、账面原值					
1.期初余额	27,328,719.96		62,135.62	14,977,494.83	42,368,350.41
2.本期增加金额					
(1) 购置					
(2) 内部研发					
(3) 企业合并增加					
3.本期减少金额				292,226.54	292,226.54
(1) 处置				292,226.54	292,226.54
4.期末余额	27,328,719.96		62,135.62	14,685,268.29	42,076,123.87
二、累计摊销					

1.期初余额	6,226,252.22		62,135.62	7,083,180.51	13,371,568.35
2.本期增加金额	273,392.64			1,041,917.17	1,315,309.81
(1) 计提	273,392.64			1,041,917.17	1,315,309.81
3.本期减少金额				237,195.10	237,195.10
(1) 处置				237,195.10	237,195.10
4.期末余额	6,499,644.86		62,135.62	7,887,902.58	14,449,683.06
三、减值准备					
1.期初余额					
2.本期增加金额					
(1) 计提					
3.本期减少金额					
(1) 处置					
4.期末余额					
四、账面价值					
1.期末账面价值	20,829,075.10			6,797,365.71	27,626,440.81
2.期初账面价值	21,102,467.74			7,894,314.32	28,996,782.06

本期末无通过公司内部研发形成的无形资产。

## (2) 未办妥产权证书的土地使用权情况

其他说明：期末不存在未办妥产权证书的土地使用权。

## (3) 无形资产的减值测试情况

适用 不适用

## 20、长期待摊费用

单位：元

项目	期初余额	本期增加金额	本期摊销金额	其他减少金额	期末余额
经营租入厂房改良支出	1,427,290.46		327,694.26		1,099,596.20
二期用电增容工程支出	389,053.73		51,873.90		337,179.83
污水处理站改造	115,432.67		76,954.86		38,477.81
风机维修支出	276,145.04		38,531.88		237,613.16
4S 店铺装修支出	34,685,013.08	778,076.15	9,089,919.17		26,373,170.06
合计	36,892,934.98	778,076.15	9,584,974.07		28,086,037.06

其他说明：无

## 21、递延所得税资产/递延所得税负债

### (1) 未经抵销的递延所得税资产

单位：元

项目	期末余额		期初余额	
	可抵扣暂时性差异	递延所得税资产	可抵扣暂时性差异	递延所得税资产
资产减值准备	18,142,330.81	4,258,930.98	24,590,162.26	5,876,718.21

可抵扣亏损			9,523,157.84	2,380,789.46
信用减值准备	21,656,377.08	3,485,066.67	19,926,436.85	3,350,701.06
预提费用	10,022,228.39	2,057,593.02	10,485,062.65	2,060,813.15
政府补助	14,388,941.12	2,158,341.16	15,840,441.40	2,376,066.21
公允价值变动	4,718,551.45	2,935,244.93	4,722,555.68	2,935,845.56
长期待摊费用	2,542,372.88	635,593.22	2,254,557.08	563,639.27
租赁负债	942,948.62	235,737.15	1,408,337.08	352,084.27
合计	72,413,750.35	15,766,507.13	88,750,710.84	19,896,657.19

## (2) 未经抵销的递延所得税负债

单位：元

项目	期末余额		期初余额	
	应纳税暂时性差异	递延所得税负债	应纳税暂时性差异	递延所得税负债
固定资产一次性扣除	126,881,234.67	19,383,535.24	136,994,172.01	20,566,420.60
使用权资产	583,313.24	145,828.31	2,354,912.57	588,728.14
合计	127,464,547.91	19,529,363.55	139,349,084.58	21,155,148.74

## (3) 以抵销后净额列示的递延所得税资产或负债

单位：元

项目	递延所得税资产和负债期末互抵金额	抵销后递延所得税资产或负债期末余额	递延所得税资产和负债期初互抵金额	抵销后递延所得税资产或负债期初余额
递延所得税资产		15,766,507.13		19,896,657.19
递延所得税负债		19,529,363.55		21,155,148.74

## (4) 未确认递延所得税资产明细

单位：元

项目	期末余额	期初余额
可抵扣亏损	327,526,377.01	294,133,328.52
资产减值准备	6,860,241.54	8,665,088.88
信用减值准备	592,811.89	721,043.00
预计负债	6,359,789.17	6,065,637.13
预提费用	4,968,853.27	4,207,289.21
合计	346,308,072.88	313,792,386.74

## (5) 未确认递延所得税资产的可抵扣亏损将于以下年度到期

单位：元

年份	期末金额	期初金额	备注
2024 年	12,709,172.59	13,644,558.59	
2025 年	53,413,984.42	54,480,665.87	
2026 年	26,514,829.62	24,962,834.66	
2027 年	73,684,316.10	64,580,477.18	
2028 年	121,675,502.13	136,464,792.22	

2029 年	39,528,572.15		
合计	327,526,377.01	294,133,328.52	

其他说明：无

## 22、其他非流动资产

单位：元

项目	期末余额			期初余额		
	账面余额	减值准备	账面价值	账面余额	减值准备	账面价值
长期租金预付款	9,650,766.63		9,650,766.63	5,730,228.06		5,730,228.06
机器设备预付款	18,399,150.93		18,399,150.93	6,476,127.98		6,476,127.98
软件预付款				178,597.43		178,597.43
合计	28,049,917.56		28,049,917.56	12,384,953.47		12,384,953.47

其他说明：无

## 23、所有权或使用权受到限制的资产

单位：元

项目	期末				期初			
	账面余额	账面价值	受限类型	受限情况	账面余额	账面价值	受限类型	受限情况
货币资金	36,358,417.30	36,358,417.30	保证金及定期存款	详见“第十节财务报告：七、合并财务报表项目注释 1”	33,270,518.81	33,270,518.81	保证金及定期存款	
应收票据	0.00	0.00			11,977,548.04	11,977,548.04	质押	
存货	334,395,862.15	334,395,862.15	整车合格证抵押借款		428,529,860.47	428,529,860.47	整车合格证抵押借款	
合计	370,754,279.45	370,754,279.45			473,777,927.32	473,777,927.32		

其他说明：无

## 24、短期借款

### (1) 短期借款分类

单位：元

项目	期末余额	期初余额
抵押借款	377,867,325.78	484,165,183.72
未到期应付利息	178,988.32	321,384.41
合计	378,046,314.10	484,486,568.13

短期借款分类的说明：无

### (2) 已逾期未偿还的短期借款情况

本期末已逾期未偿还的短期借款总额为 0.00 元。

其他说明：无

## 25、应付票据

单位：元

种类	期末余额	期初余额
银行承兑汇票	27,778,249.50	26,489,129.15
合计	27,778,249.50	26,489,129.15

本期末已到期未支付的应付票据总额为 0.00 元。

## 26、应付账款

### (1) 应付账款列示

单位：元

项目	期末余额	期初余额
材料款	206,020,378.97	215,436,258.64
设备款	15,332,046.31	14,012,966.20
拍卖车款	241,690.00	2,372,390.00
广告费	1,333,255.42	976,018.32
工程款	3,544,222.90	4,037,043.99
其他	553,386.30	928,273.93
合计	227,024,979.90	237,762,951.08

### (2) 账龄超过 1 年或逾期的重要应付账款

其他说明：无账龄超过一年的重要应付账款。

## 27、其他应付款

单位：元

项目	期末余额	期初余额
其他应付款	272,768,866.48	259,381,778.99
合计	272,768,866.48	259,381,778.99

### (1) 其他应付款

#### 1) 按款项性质列示其他应付款

单位：元

项目	期末余额	期初余额
非金融机构借款	170,082,133.01	167,806,211.85
资金拆借	40,066,636.86	41,828,539.80
押金及保证金	19,029,127.20	16,168,550.46
车务款	11,300,587.64	12,253,358.55
代收款	3,933,424.40	4,230,639.62
预提费用	4,479,640.90	1,341,810.21
仓储费	1,344,382.20	1,042,727.43
维修款		212,620.16
其他	22,532,934.27	14,497,320.91

合计	272,768,866.48	259,381,778.99
----	----------------	----------------

## 2) 账龄超过 1 年或逾期的重要其他应付款

单位：元

项目	期末余额	未偿还或结转的原因
天津国弘企业管理有限公司	105,208,980.80	由于天津物产集团有限公司及下属企业共 44 家企业破产重组，天津滨海农商银行已将债权转至津投资本，后由津投资本转至天津国弘企业管理有限公司（以下简称“天津国弘”）。截至报告日，天津国弘就该笔债权尚未与公司达成协议，故未偿还。
天津市浩物机电汽车贸易有限公司	64,873,152.21	由于天津物产集团有限公司及下属企业共 44 家企业破产重组，哈尔滨银行向浩物机电将该项担保债权申报为破产债权，浩物机电以债转股形式清偿该债务。截至报告日，浩物机电管理人就该笔债权尚未与公司达成协议，故未偿还。
天津财富嘉绩投资合伙企业(有限合伙)	11,320,000.00	未到结算期
合计	181,402,133.01	

其他说明：无

## 28、合同负债

单位：元

项目	期末余额	期初余额
预收售车款	4,142,032.67	11,690,774.80
预收配件款	28,790,656.77	25,285,859.19
预收运费		15,917.43
合计	32,932,689.44	36,992,551.42

## 29、应付职工薪酬

## (1) 应付职工薪酬列示

单位：元

项目	期初余额	本期增加	本期减少	期末余额
一、短期薪酬	20,974,088.23	105,896,873.44	118,302,200.25	8,568,761.42
二、离职后福利-设定提存计划		10,971,284.80	10,971,284.80	
三、辞退福利		7,524,669.00	7,524,669.00	
合计	20,974,088.23	124,392,827.24	136,798,154.05	8,568,761.42

## (2) 短期薪酬列示

单位：元

项目	期初余额	本期增加	本期减少	期末余额
1、工资、奖金、津贴和补贴	19,860,511.05	92,228,466.19	104,114,968.46	7,974,008.78
2、职工福利费		3,046,142.37	3,046,142.37	
3、社会保险费		6,479,704.49	6,479,704.49	



其中：医疗保险费		6,015,426.09	6,015,426.09	
工伤保险费		311,903.20	311,903.20	
生育保险费		152,375.20	152,375.20	
4、住房公积金		2,286,610.00	2,286,610.00	
5、工会经费和职工教育经费	1,113,577.18	1,855,950.39	2,374,774.93	594,752.64
合计	20,974,088.23	105,896,873.44	118,302,200.25	8,568,761.42

### (3) 设定提存计划列示

单位：元

项目	期初余额	本期增加	本期减少	期末余额
1、基本养老保险		10,602,177.50	10,602,177.50	
2、失业保险费		369,107.30	369,107.30	
合计		10,971,284.80	10,971,284.80	

其他说明：无

### 30、应交税费

单位：元

项目	期末余额	期初余额
增值税	12,299,007.32	10,147,416.08
企业所得税	12,303,009.61	10,181,372.31
个人所得税	744,999.20	236,707.53
城市维护建设税	365,255.38	409,527.82
教育费附加	232,354.74	175,935.33
地方教育费附加	154,620.88	117,007.92
印花税	296,273.21	497,788.36
其他	0.00	990.87
合计	26,395,520.34	21,766,746.22

其他说明：无

### 31、一年内到期的非流动负债

单位：元

项目	期末余额	期初余额
一年内到期的租赁负债	8,973,585.35	8,936,967.91
合计	8,973,585.35	8,936,967.91

其他说明：无

### 32、其他流动负债

单位：元

项目	期末余额	期初余额
待转销项税额	4,281,249.63	4,810,068.18
合计	4,281,249.63	4,810,068.18

短期应付债券的增减变动：无

其他说明：无

### 33、长期借款

不适用

### 34、租赁负债

单位：元

项目	期末余额	期初余额
重分类后的租赁付款额	9,115,648.31	9,012,273.57
合计	9,115,648.31	9,012,273.57

其他说明：

单位：元

项目	期末余额	期初余额
租赁付款额	19,733,771.40	19,175,428.65
减：未确认融资费用	1,644,537.74	1,226,187.17
减：一年内到期的租赁负债	8,973,585.35	8,936,967.91
合计	9,115,648.31	9,012,273.57

本期确认租赁负债利息费用 404,067.05 元。

### 35、预计负债

单位：元

项目	期末余额	期初余额	形成原因
对外提供担保	6,359,789.17	6,065,637.13	
合计	6,359,789.17	6,065,637.13	

其他说明，包括重要预计负债的相关重要假设、估计说明：

单位：万元

序号	原告	案由	借款主体单位	担保单位（第 2-3-4 被告）	起诉标的	是否判决	收到法律文书时间
1	招商银行成都营门口支行 (成铁执字 1390-1 转金堂 法院执行)	票据纠纷	方向光电	鸿翔公司 2 峨柴公司 3	223.33	进入执行	2005.9.27 2006.10.31
	合计	——	——	——	223.33	——	——

2012-2024 年，共计提利息 416.64 万元，其中，2024 年 1-6 月计提 29.42 万元。

上表中“峨柴公司”因其宣告破产已于 2022 年 1 月 19 日注销。

### 36、递延收益

单位：元

项目	期初余额	本期增加	本期减少	期末余额	形成原因
与资产相关政府	15,840,441.38		1,451,500.26	14,388,941.12	

补助					
合计	15,840,441.38		1,451,500.26	14,388,941.12	

其他说明：

与政府补助相关的递延收益如下：

单位：元

负债项目	期初余额	本期新增补助金额	本期计入其他收益金额	期末余额	与资产相关/与收益相关
发动机曲轴数字化生产车间改造项目	240,000.00	-	30,000.00	210,000.00	与资产相关
曲轴物流小车智能化系统项目	120,000.00	-	15,000.00	105,000.00	与资产相关
发动机曲轴制造工程项目	400,000.04	-	50,000.22	349,999.82	与资产相关
发动机曲轴数字生产车间项目	6,548,864.96	-	712,121.16	5,836,743.80	与资产相关
曲轴生产线技术改造项目	147,500.00	-	15,000.00	132,500.00	与资产相关
日本三菱曲轴生产线改造项目	906,166.82	-	82,379.34	823,787.48	与资产相关
广汽三菱曲轴生产线改造项目	585,918.26	-	49,999.98	535,918.28	与资产相关
高精度强韧耐磨发动机曲轴创新项目	2,243,991.38	-	165,000.00	2,078,991.38	与资产相关
传统曲轴磨削单元自动化改造	349,999.96	-	24,999.78	325,000.18	与资产相关
集群式柔性智能化生产线项目建设	4,297,999.96	-	306,999.78	3,991,000.18	与资产相关
合计	15,840,441.38	-	1,451,500.26	14,388,941.12	

本期计入当期损益金额中，计入其他收益 1,451,500.26 元。

(1) 根据内江经济技术开发区经济科技发展局 2017 年 11 月 23 日印发的《关于拨付内江市 2017 年工业企业技术改造资金项目的通知》（内开经工业[2017]38 号）规定，支付给子公司金鸿曲轴的汽车发动机曲轴数字化生产车间建设技术改造项目补助资金 60 万元，属于与资产相关的政府补助，按 10 年分配递延收益。本报告期已分摊 30,000.00 元，剩余 210,000.00 元留待以后会计年度分摊。

(2) 根据内江市财政局、内江市科学技术和知识产权局 2017 年 8 月 17 日印发的《关于 2017 年度第一批市级科技计划项目资金的请示》（内财[2017]196 号）规定，支付给子公司金鸿曲轴的曲轴物流小车智能化系统项目补助资金 30 万元，属于与资产相关的政府补助，按 10 年分配递延收益。本报告期已分摊 15,000.00 元，剩余 105,000.00 元留待以后会计年度分摊。

(3) 根据内江经济技术开发区经济科技发展局 2017 年 12 月 22 日印发的《关于转下达 2017 年省预算内基本建设投资计划的通知》（内开经发改[2017]9 号）规定，支付给金鸿曲轴的四川省汽车发动机曲轴制造工程实验室项目补助资金 100 万元，属于与资产相关的政府补助，按 10 年分配递延收益。本报告期已分摊 50,000.22 元，剩余 349,999.82 元留待以后会计年度分摊。

(4) 根据《四川省财政厅、四川省经济和信息化委员会关于下达 2018 年第一批工业发展资金的通知》（财建[2018]18 号）规定，子公司金鸿曲轴“汽车发动机曲轴数字化生产车间建设项目”入选四川省新兴产业和高端成长型产业发展资金项目，获得四川省财政厅、四川省经济和信息化委员会拨付的补助资金 1,420 万元人民币，属于与资产相关的政府补助，2018 年到账 1,000 万元，2019 年到账 400 万元，2020 年到账 20 万元，按 10 年分配递延收益。本报告期已分摊 712,121.16 元，剩余 5,836,743.80 元留待以后会计年度分摊。

(5) 根据内江经济技术开发区经济科技发展局 2018 年 12 月 14 日印发的《关于下达 2018 年工业企业技术改造备案项目资金的通知》（内开经工业[2018]89 号）规定，支付给金鸿曲轴公司的久保田曲轴生产线技术改造项目补助资金 30 万

元，属于与资产相关的政府补助，按 10 年分配递延收益。本报告期已分摊 15,000.00 元，剩余 132,500.00 元留待以后会计年度分摊。

(6) 根据内江经济技术开发区财政局 2019 年 6 月 14 日印发的《内江经济技术开发区财政局关于下达 2019 年第一批工业发展资金的通知》（内开财建[2019]23 号）规定，支付给子公司金鸿曲轴的日本三菱曲轴生产线建设改造项目补助资金 155 万元，属于与资产相关的政府补助，2019 年到账 109 万元，2021 年到账 46 万元，按 10 年分配递延收益。本报告期已分摊 82,379.34 元，剩余 823,787.48 元留待以后会计年度分摊。

(7) 根据内江经济技术开发区财政局 2019 年 12 月 24 日印发的《2019 年工业企业技术改造备案项目资金的通知》（内开财企[2019]29 号）规定，支付给子公司金鸿曲轴广汽三菱生产线建设改造项目补助资金 100 万元，属于与资产相关的政府补助，按 10 年分配递延收益。本报告期已分摊 49,999.98 元，剩余 535,918.28 元留待以后会计年度分摊。

(8) 根据内江经济技术开发区财政局 2020 年 3 月 31 日印发的《2020 年第一批工业发展资金和中小企业发展专项资金的通知》（川财建[2020]35 号）规定，支付给子公司金鸿曲轴的高精度强韧耐磨发动机曲轴创新研制项目补助资金 330 万元，属于与资产相关的政府补助，按补助资产剩余年限分配递延收益。本报告期已分摊 165,000.00 元，剩余 2,078,991.38 元留待以后会计年度分摊。

(9) 根据内江市财政局《关于下达 2020 年工业企业技术改造（含智能化）备案项目资金的通知》（内财建[2020]96 号）规定，子公司金鸿曲轴“传统曲轴磨削单元自动化改造项目”获得技术改造项目资金 205 万元，属于与资产相关的政府补助，按 10 年分配递延收益。本报告期已分摊 24,999.78 元，剩余 325,000.18 元留待以后会计年度分摊。

(10) 根据四川省财政厅、四川省经济和信息化厅《关于下达 2020 年第三批工业发展专项资金的通知》（川财建[2020]325 号）规定，支付给子公司金鸿曲轴的集群式柔性智能化生产线项目建设补助资金 614 万元，属于与资产相关的政府补助，按补助资产剩余年限分配递延收益。本报告期已分摊 306,999.78 元，剩余 3,991,000.18 元留待以后会计年度分摊。

### 37、股本

单位：元

	期初余额	本次变动增减（+、-）					期末余额
		发行新股	送股	公积金转股	其他	小计	
股份总数	532,716,095.00						532,716,095.00

其他说明：无

### 38、资本公积

单位：元

项目	期初余额	本期增加	本期减少	期末余额
资本溢价（股本溢价）	1,485,496,505.87			1,485,496,505.87
其他资本公积	7,908,154.99	193,665.04		8,101,820.03
合计	1,493,404,660.86	193,665.04		1,493,598,325.90

其他说明，包括本期增减变动情况、变动原因说明：

本期其他资本公积增加是由于公司向关联方借入资金所豁免的利息。

### 39、库存股

单位：元

项目	期初余额	本期增加	本期减少	期末余额
为员工持股计划或者股权激励而收购的本公司股份		10,500,151.00		10,500,151.00

合计		10,500,151.00		10,500,151.00
----	--	---------------	--	---------------

其他说明，包括本期增减变动情况、变动原因说明：

公司于 2024 年 4 月 25 日召开九届十四次董事会会议，审议通过了《关于回购公司股份方案的议案》，同意公司使用自有资金以集中竞价交易方式回购公司股份，用于后续实施股权激励计划或员工持股计划。公司用于本次回购的资金额度不低于人民币 1,500 万元且不超过人民币 3,000 万元，回购股份价格不超过人民币 5.20 元/股（含），回购股份的实施期限为自公司董事会审议通过回购股份方案之日起 12 个月内。

截至 2024 年 6 月 30 日，公司累计通过股份回购专用证券账户以集中竞价方式回购公司股份 3,560,000 股，占公司总股本的 0.6683%，成交总金额为 10,500,151 元。

#### 40、盈余公积

单位：元

项目	期初余额	本期增加	本期减少	期末余额
法定盈余公积	67,948,162.86			67,948,162.86
合计	67,948,162.86			67,948,162.86

盈余公积说明，包括本期增减变动情况、变动原因说明：无

#### 41、未分配利润

单位：元

项目	本期	上期
调整前上期末未分配利润	-498,264,862.89	-371,858,740.55
调整期初未分配利润合计数（调增+，调减-）		123,850.31
调整后期初未分配利润	-498,264,862.89	-371,734,890.24
加：本期归属于母公司所有者的净利润	-18,388,058.42	-35,763,902.87
期末未分配利润	-516,652,921.31	-407,498,793.11

调整期初未分配利润明细：

- 1) 由于《企业会计准则》及其相关新规定进行追溯调整，影响期初未分配利润 0.00 元。
- 2) 由于会计政策变更，影响期初未分配利润 0.00 元。
- 3) 由于重大会计差错更正，影响期初未分配利润 0.00 元。
- 4) 由于同一控制导致的合并范围变更，影响期初未分配利润 0.00 元。
- 5) 其他调整合计影响期初未分配利润 0.00 元。

#### 42、营业收入和营业成本

单位：元

项目	本期发生额		上期发生额	
	收入	成本	收入	成本
主营业务	1,722,865,603.36	1,529,618,845.22	1,582,057,437.50	1,433,513,929.47
其他业务	14,109,436.76	7,881,993.75	7,798,150.58	2,197,021.21
合计	1,736,975,040.12	1,537,500,838.97	1,589,855,588.08	1,435,710,950.68

营业收入、营业成本的分解信息：

单位：元

合同分类	分部 1	分部 2	合计

	营业收入	营业成本	营业收入	营业成本	营业收入	营业成本	营业收入	营业成本
业务类型	463,449,27 6.23	357,560,18 1.12	1,273,525,7 63.89	1,179,940,6 57.85			1,736,975,0 40.12	1,537,500,8 38.97
其中:								
机械配件	449,807,01 6.34	349,678,18 7.37					449,807,01 6.34	349,678,18 7.37
整车销售			1,003,990,8 36.51	1,045,123,5 89.47			1,003,990,8 36.51	1,045,123,5 89.47
汽车后市场服务			269,067,75 0.51	134,817,06 8.38			269,067,75 0.51	134,817,06 8.38
其他业务	13,642,259. 89	7,881,993.7 5	467,176.87				14,109,436. 76	7,881,993.7 5
按经营地区分类								
其中:								
西南地区	130,223,81 2.61	102,649,46 1.84					130,223,81 2.61	102,649,46 1.84
华东地区	160,882,49 3.90	127,259,33 1.59					160,882,49 3.90	127,259,33 1.59
华南地区	108,936,45 7.00	79,236,519. 11					108,936,45 7.00	79,236,519. 11
华北地区	49,720,555. 76	38,504,676. 85	1,273,525,7 63.89	1,179,940,6 57.85			1,323,246,3 19.65	1,218,445,3 34.70
国外地区	13,685,956. 96	9,910,191.7 3					13,685,956. 96	9,910,191.7 3
市场或客户类型								
其中:								
制造业	463,449,27 6.23	357,560,18 1.12					463,449,27 6.23	357,560,18 1.12
汽车贸易及服务			1,273,525,7 63.89	1,179,940,6 57.85			1,273,525,7 63.89	1,179,940,6 57.85
合同类型								
其中:								
按商品转让的时间分类								
其中:								
按合同期限分类								
其中:								
按销售渠道分类								
其中:								
合计								

与履约义务相关的信息:

其他说明: 无

与分摊至剩余履约义务的交易价格相关的信息:

本报告期末已签订合同、但尚未履行或尚未履行完毕的履约义务所对应的收入金额为 0 元。

合同中可变对价相关信息：无

重大合同变更或重大交易价格调整

其他说明：无

#### 43、税金及附加

单位：元

项目	本期发生额	上期发生额
城市维护建设税	1,498,353.30	1,596,611.53
教育费附加	789,479.84	684,261.29
房产税	1,155,981.97	1,130,291.01
土地使用税	826,746.40	826,603.00
车船使用税	24,694.21	104,466.24
印花税	1,008,744.82	880,083.00
地方教育费附加	526,319.84	456,174.19
环境保护税	5,282.48	2,944.55
其他		904.00
合计	5,835,602.86	5,682,338.81

其他说明：无

#### 44、管理费用

单位：元

项目	本期发生额	上期发生额
办公费	1,270,900.57	1,925,179.26
差旅费	636,826.45	780,579.98
职工薪酬	48,666,604.66	34,544,289.49
折旧费	22,151,287.42	22,951,740.87
无形及长期待摊费用摊销	10,507,157.28	8,303,017.27
物业管理费	6,030,424.84	3,748,353.45
水电费	3,338,620.31	3,714,849.66
维修费	8,162,554.18	8,372,580.20
中介服务费	2,508,715.18	2,039,781.65
租赁费	2,683,888.92	3,668,039.17
其他	11,223,126.81	18,120,746.42
合计	117,180,106.62	108,169,157.42

其他说明

租赁费主要是本公司下属 4S 店承租场地或仓库（该资产不属于已识别资产）停放库存整车发生的费用。

#### 45、销售费用

单位：元

项目	本期发生额	上期发生额
运输费	822,566.99	1,070,441.54

职工薪酬	18,423,275.91	19,848,090.07
广告宣传费	3,786,735.73	4,160,805.46
车辆费用	631,866.10	769,389.76
服务费	3,316,609.63	4,513,246.60
产品三包费	5,642,283.83	1,775,028.83
仓储费	2,574,274.21	2,298,030.36
其他	2,839,599.48	1,887,826.03
合计	38,037,211.88	36,322,858.65

其他说明：

运输费是指 4S 店待售整车在内部仓库间调拨运输、装卸等所产生的费用。

#### 46、研发费用

单位：元

项目	本期发生额	上期发生额
职工薪酬	5,126,902.57	3,607,866.82
直接费用	1,921,531.91	1,072,747.38
折旧费	2,521,042.25	3,061,941.88
研发领料	1,965,099.93	1,097,720.32
其他	663,995.49	1,407,480.79
合计	12,198,572.15	10,247,757.19

其他说明：无

#### 47、财务费用

单位：元

项目	本期发生额	上期发生额
利息费用	9,256,473.58	6,377,228.95
减：利息收入	3,676,453.59	3,287,696.64
汇兑损益	65,429.29	-130,531.11
银行手续费	734,608.88	560,545.71
未确认融资费用	404,067.05	687,694.33
合计	6,784,125.21	4,207,241.24

其他说明：无

#### 48、其他收益

单位：元

产生其他收益的来源	本期发生额	上期发生额
政府补助	1,725,824.25	2,872,838.84
增值税减免	1,438,551.83	
代扣个税手续费返还	39,452.06	49,544.51
合计	3,203,828.14	2,922,383.35

#### 49、公允价值变动收益

单位：元



产生公允价值变动收益的来源	本期发生额	上期发生额
交易性金融资产	4,004.26	-4,466.29
合计	4,004.26	-4,466.29

其他说明：无

## 50、投资收益

单位：元

项目	本期发生额	上期发生额
权益法核算的长期股权投资收益	-6,461,121.60	-2,355,465.28
处置长期股权投资产生的投资收益	-680,916.41	
合计	-7,142,038.01	-2,355,465.28

其他说明：无

## 51、信用减值损失

单位：元

项目	本期发生额	上期发生额
应收账款坏账损失	-1,783,701.86	846,038.21
其他应收款坏账损失	40,528.44	-20,707.94
长期应收款坏账损失	159.00	3,257.17
合计	-1,743,014.42	828,587.44

其他说明：无

## 52、资产减值损失

单位：元

项目	本期发生额	上期发生额
一、存货跌价损失及合同履约成本减值损失	-23,687,410.34	-23,173,804.26
合计	-23,687,410.34	-23,173,804.26

其他说明：无

## 53、资产处置收益

单位：元

资产处置收益的来源	本期发生额	上期发生额
固定资产处置利得或损失	-842,574.95	-133,477.74
使用权资产处置利得或损失	32,628.48	
合计	-809,946.47	-133,477.74

## 54、营业外收入

单位：元

项目	本期发生额	上期发生额	计入当期非经常性损益的金 额
固定资产报废利得		3,119.60	
其他	5,670.40	18,609.17	5,670.40

合计	5,670.40	21,728.77	
----	----------	-----------	--

其他说明：无

## 55、营业外支出

单位：元

项目	本期发生额	上期发生额	计入当期非经常性损益的金 额
对外捐赠	20,000.00		20,000.00
固定资产报废损失	248.50	68,194.72	248.50
对外担保预提利息	294,152.04	268,924.74	294,152.04
罚款及滞纳金	600,259.59	27,744.92	600,259.59
其他	170,371.76	141,069.23	170,371.76
合计	1,085,031.89	505,933.61	1,085,031.89

其他说明：无

## 56、所得税费用

### (1) 所得税费用表

单位：元

项目	本期发生额	上期发生额
当期所得税费用	4,067,133.18	2,337,736.74
递延所得税费用	2,504,364.87	539,446.57
合计	6,571,498.05	2,877,183.31

### (2) 会计利润与所得税费用调整过程

单位：元

项目	本期发生额
利润总额	-11,815,355.90
按法定/适用税率计算的所得税费用	-2,953,838.98
子公司适用不同税率的影响	-1,742,422.34
调整以前期间所得税的影响	180,120.86
不可抵扣的成本、费用和损失的影响	2,575,019.61
使用前期未确认递延所得税资产的可抵扣亏损的影响	3,516,078.73
本期未确认递延所得税资产的可抵扣暂时性差异或可抵扣 亏损的影响	10,522,888.58
所得税减免优惠的影响	-3,870,959.34
研发费加计扣除的影响	-1,655,389.07
所得税费用	6,571,498.05

其他说明：无

**57、现金流量表项目****(1) 与经营活动有关的现金**

收到的其他与经营活动有关的现金

单位：元

项目	本期发生额	上期发生额
利息收入	3,675,119.92	3,285,215.02
政府补助	274,749.56	589,196.23
保证金及押金	5,095,362.36	5,626,900.00
代垫保费	2,531,525.64	10,524,731.78
收益公积金	10,830,066.95	
往来款	21,473,021.45	44,222,480.48
其他	38,119.04	85,297.73
合计	43,917,964.92	64,333,821.24

收到的其他与经营活动有关的现金说明：无

支付的其他与经营活动有关的现金

单位：元

项目	本期发生额	上期发生额
手续费支出	733,456.55	251,547.60
其他费用化支出	63,158,037.63	58,591,000.69
保证金及押金	3,439,760.29	4,352,283.97
往来款	30,485,404.52	47,194,473.14
代垫保费	1,767,047.39	13,350,169.18
其他	992,040.07	2,387,943.96
合计	100,575,746.45	126,127,418.54

支付的其他与经营活动有关的现金说明：无

**(2) 与筹资活动有关的现金**

收到的其他与筹资活动有关的现金

单位：元

项目	本期发生额	上期发生额
租赁保证金	0.00	4,200.00
合计		4,200.00

收到的其他与筹资活动有关的现金说明：无

支付的其他与筹资活动有关的现金

单位：元

项目	本期发生额	上期发生额
借款保证金	18,564,541.39	1,250,378.89
租金及保证金	8,387,308.88	9,783,850.30
回购股份交易额	10,500,151.00	
合计	37,452,001.27	11,034,229.19

支付的其他与筹资活动有关的现金说明：无

筹资活动产生的各项负债变动情况

适用 不适用

## 58、现金流量表补充资料

### (1) 现金流量表补充资料

单位：元

补充资料	本期金额	上期金额
1. 将净利润调节为经营活动现金流量：		
净利润	-18,386,853.95	-35,762,346.84
加：资产减值准备	23,687,410.34	23,173,804.26
信用减值损失	1,743,014.42	-828,587.44
固定资产折旧、油气资产折耗、生产性生物资产折旧	51,052,039.02	49,126,716.47
使用权资产折旧	12,453,475.05	14,479,661.03
无形资产摊销	1,315,309.81	1,018,338.06
长期待摊费用摊销	9,584,974.07	7,664,394.48
处置固定资产、无形资产和其他长期资产的损失（收益以“－”号填列）	809,946.47	133,477.74
固定资产报废损失（收益以“－”号填列）	248.50	212.50
公允价值变动损失（收益以“－”号填列）	-4,004.26	4,466.29
财务费用（收益以“－”号填列）	9,660,540.63	6,246,697.84
投资损失（收益以“－”号填列）	7,142,038.01	2,355,465.28
递延所得税资产减少（增加以“－”号填列）	4,130,150.06	434,785.07
递延所得税负债增加（减少以“－”号填列）	-1,625,785.19	-1,744,053.29
存货的减少（增加以“－”号填列）	120,629,578.42	-176,344,906.17
经营性应收项目的减少（增加以“－”号填列）	91,157,922.62	53,295,969.99
经营性应付项目的增加（减少以“－”号填列）	-118,070,815.35	-48,399,393.94
其他	1,431,672.21	1,159,170.45
经营活动产生的现金流量净额	196,710,860.88	-103,986,128.22
2. 不涉及现金收支的重大投资和筹资活动：		
债务转为资本		
一年内到期的可转换公司债券		
融资租入固定资产		
3. 现金及现金等价物净变动情况：		
现金的期末余额	682,575,282.32	506,947,491.43

减：现金的期初余额	586,158,990.15	538,061,117.32
加：现金等价物的期末余额		
减：现金等价物的期初余额		
现金及现金等价物净增加额	96,416,292.17	-31,113,625.89

## (2) 说明

①其他项目本期发生额 1,431,672.21 元，包括公司对外担保预提利息 294,152.04 元、政府补助 1,725,824.25 元。

②其他项目上期发生额 1,159,170.45 元，包括公司对外担保预提利息 292,329.45 元、政府补助 1,451,499.90 元。

## (3) 本期收到的处置子公司的现金净额

单位：元

	金额
本期处置子公司于本期收到的现金或现金等价物	5,000,000.00
其中：	
天津瀛众汽车销售有限公司	5,000,000.00
减：丧失控制权日子公司持有的现金及现金等价物	1,020,065.16
其中：	
天津瀛众汽车销售有限公司	1,020,065.16
其中：	
处置子公司收到的现金净额	3,979,934.84

其他说明：无

## (4) 现金和现金等价物的构成

单位：元

项目	期末余额	期初余额
一、现金	682,575,282.32	586,158,990.15
其中：库存现金	10,874.17	64,719.89
可随时用于支付的银行存款	680,453,789.77	586,094,232.66
可随时用于支付的其他货币资金	2,110,618.38	37.60
三、期末现金及现金等价物余额	682,575,282.32	586,158,990.15

## 59、外币货币性项目

### (1) 外币货币性项目

单位：元

项目	期末外币余额	折算汇率	期末折算人民币余额
货币资金			2,538,203.90
其中：美元			
欧元	331,284.77	7.6617	2,538,203.90
港币			
应收账款			
其中：美元			

欧元			
港币			
长期借款			
其中：美元			
欧元			
港币			

其他说明：无

(2) 境外经营实体说明，包括对于重要的境外经营实体，应披露其境外主要经营地、记账本位币及选择依据，记账本位币发生变化的还应披露原因。

适用 不适用

## 八、合并范围的变更

### 1、非同一控制下企业合并

#### (1) 本期发生的非同一控制下企业合并

本期未发生非同一控制下企业合并。

### 2、同一控制下企业合并

本期未发生同一控制下企业合并。

### 3、处置子公司

本期是否存在丧失子公司控制权的交易或事项

是 否

单位：元

子公司名称	丧失控制权时点的处置价款	丧失控制权时点的处置比例	丧失控制权时点的处置方式	丧失控制权的时点	丧失控制权时点的判断依据	处置价款与处置投资对应的合并财务报表层面享有该子公司净资产份额的差额	丧失控制权之日剩余股权的比例	丧失控制权之日合并财务报表层面剩余股权的账面价值	丧失控制权之日合并财务报表层面剩余股权的公允价值	按照公允价值重新计量剩余股权产生的利得或损失	丧失控制权之日合并财务报表层面剩余股权公允价值的确定方法及主要假设	与原子公司股权投资相关的其他综合收益转入投资损益或留存收益的金额
天津瀛众汽车销售有限公司	5,000,000.00	100.00%	股权转让	2024年01月01日	控制权转移时点	-680,916.41	0.00%	0.00	0.00	0.00		0.00

其他说明：无

是否存在通过多次交易分步处置对子公司投资且在本期丧失控制权的情形

是 否

## 九、在其他主体中的权益

### 1、在子公司中的权益

#### (1) 企业集团的构成

单位：元

子公司名称	注册资本	主要经营地	注册地	业务性质	持股比例		取得方式
					直接	间接	
鸿翔机械	24,800,000.00	四川内江	四川内江	汽车配件生产	100.00%		投资设立
金鸿曲轴	110,000,000.00	四川内江	四川内江	汽车配件生产	100.00%		投资设立
福伊尔	30,000,000.00	四川内江	四川内江	汽车配件生产		50.00%	投资设立
内江鹏翔	691,178,300.00	四川内江	四川内江	投资管理等	100.00%		同一控制下企业合并
天津骏达	25,000,000.00	天津	天津	汽车销售等		100.00%	同一控制下企业合并
天津高德	30,000,000.00	天津	天津	汽车销售等		100.00%	同一控制下企业合并
高德嘉泰	20,000,000.00	天津	天津	汽车销售等		100.00%	投资设立
天津浩众	30,000,000.00	天津	天津	汽车销售等		100.00%	同一控制下企业合并
天津新濠	50,000,000.00	天津	天津	汽车销售等		100.00%	同一控制下企业合并
天津风神	30,000,000.00	天津	天津	汽车销售等		100.00%	同一控制下企业合并
天津骏濠	20,000,000.00	天津	天津	汽车销售等		100.00%	同一控制下企业合并
天津名濠	50,000,000.00	天津	天津	汽车销售等		100.00%	同一控制下企业合并
天津轩德	30,000,000.00	天津	天津	汽车销售等		100.00%	同一控制下企业合并
天津名宣	30,000,000.00	天津	天津	汽车销售等		100.00%	同一控制下企业合并
天津远德	30,000,000.00	天津	天津	汽车销售等		100.00%	同一控制下企业合并
天津名达	25,000,000.00	天津	天津	汽车销售等		100.00%	同一控制下企业合并
天津名路翔	30,000,000.00	天津	天津	汽车销售等		100.00%	同一控制下企业合并
天津浩物丰田	30,000,000.00	天津	天津	汽车销售等		100.00%	同一控制下企业合并
天津拍卖中心	10,000,000.00	天津	天津	车辆拍卖等		100.00%	同一控制下企业合并
天津浩保行	50,000,000.00	天津	天津	车险代理等		100.00%	同一控制下企业合并
天津汇丰行	22,000,000.00	天津	天津	汽车销售等		100.00%	同一控制下企业合并
天津浩轩	1,000,000.00	天津	天津	二手车评估		100.00%	同一控制下企业合并
腾翔公司	55.00	香港	香港	贸易投资		100.00%	投资设立
津城丰田	10,000,000.00	天津	天津	汽车销售等		100.00%	投资设立
天津融诚汽贸	30,000,000.00	天津	天津	汽车销售等		100.00%	投资设立

融诚租赁	10,000,000.00	天津	天津	租赁服务等		100.00%	投资设立
融诚车行	1,000,000.00	天津	天津	汽车销售等	100.00%		投资设立
融诚飞凡	5,000,000.00	天津	天津	汽车销售等		100.00%	投资设立
天津安为德	12,500,000.00	天津	天津	技术服务等		100.00%	投资设立
融诚运输	5,000,000.00	天津	天津	运输服务		100.00%	投资设立

在子公司的持股比例不同于表决权比例的说明：无

持有半数或以下表决权但仍控制被投资单位、以及持有半数以上表决权但不控制被投资单位的依据：

2018年7月5日，福伊尔由金鸿曲轴与德国 Feuer Powertrain 共同投资设立，注册资本 3,000 万元人民币，董事会设 3 名成员。

截至 2024 年 6 月 30 日，双方各实际出资人民币 150 万元。金鸿曲轴持股比例为 50%，且向福伊尔派出 2 名董事，能够决定福伊尔的财务和经营政策、影响其可变回报，将福伊尔纳入合并范围。

对于纳入合并范围的重要的结构化主体，控制的依据：无

确定公司是代理人还是委托人的依据：无

其他说明：无

## (2) 重要的非全资子公司

子公司少数股东的持股比例不同于表决权比例的说明：无

其他说明：无

## (3) 重要非全资子公司的主要财务信息

其他说明：无

## (4) 使用企业集团资产和清偿企业集团债务的重大限制

无

## (5) 向纳入合并财务报表范围的结构化主体提供的财务支持或其他支持

无

其他说明：无

## 2、在合营安排或联营企业中的权益

### (1) 不重要的合营企业和联营企业的汇总财务信息

单位：元

	期末余额/本期发生额	期初余额/上期发生额
合营企业：		
投资账面价值合计	3,068,317.42	1,734,118.03
下列各项按持股比例计算的合计数		
--净利润	-5,615,800.61	-1,289,612.91
--综合收益总额	-5,615,800.61	-1,289,612.91
联营企业：		
投资账面价值合计	48,305,281.57	49,150,602.56
下列各项按持股比例计算的合计数		
--净利润	-845,320.99	-1,065,852.37



—综合收益总额	-845,320.99	-1,065,852.37
---------	-------------	---------------

其他说明

2019年4月，公司与天津滨海新区财富股权投资基金管理有限公司共同出资成立内江浩物基金。根据内江浩物基金合伙协议及其补充协议约定，内江浩物基金设立投资决策委员会，由4名委员组成，为内江浩物基金的最高投资决策机构。公司和天津滨海新区财富股权投资基金管理有限公司各委派2名委员，故公司对内江浩物基金仅有重大影响无控制权，采用权益法核算。

(2) 合营企业或联营企业向本公司转移资金的能力存在重大限制的说明

无

(3) 合营企业或联营企业发生的超额亏损

其他说明：无

(4) 与合营企业投资相关的未确认承诺

无

(5) 与合营企业或联营企业投资相关的或有负债

无

## 十、政府补助

### 1、报告期末按应收金额确认的政府补助

适用 不适用

未能在预计时点收到预计金额的政府补助的原因

适用 不适用

### 2、涉及政府补助的负债项目

适用 不适用

### 3、计入当期损益的政府补助

适用 不适用

单位：元

会计科目	本期发生额	上期发生额
其他收益	1,725,824.25	2,872,838.84

其他说明：

计入当期损益的政府补助明细

单位：元

项目	本期发生额	上期发生额	与资产相关/与收益相关
发动机曲轴数字化生产车间改造项目	30,000.00	30,000.00	与资产相关
曲轴物流小车智能化系统项目	15,000.00	15,000.00	与资产相关
发动机曲轴制造工程项目	50,000.22	49,999.98	与资产相关
发动机曲轴数字生产车间项目	712,121.16	712,121.16	与资产相关
曲轴生产线技术改造项目	15,000.00	15,000.00	与资产相关

日本三菱曲轴生产线改造项目	82,379.34	82,378.74	与资产相关
广汽三菱曲轴生产线改造项目	49,999.98	49,999.98	与资产相关
高精度强韧耐磨发动机曲轴创新项目	165,000.00	165,000.00	与资产相关
传统曲轴磨削单元自动化改造	24,999.78	25,000.02	与资产相关
集群式柔性智能化生产线项目建设	306,999.78	307,000.02	与资产相关
增值税加计抵减		122,215.60	与收益相关
产教融合减免教育费附加		696,695.83	与收益相关
见习补贴	187,770.00	6,000.00	与收益相关
2019-2021 年新进规模工业企业奖励资金	40,000.00	60,000.00	与收益相关
2023 年度中央外经贸发展专项资金	20,000.00		与收益相关
内江经济开发区科技发展局 2023 年度企业“飞跃奖”	20,000.00		与收益相关
稳岗补贴	4,553.99	25,900.63	与收益相关
扩岗补贴	2,000.00	4,500.00	与收益相关
重庆商铺教育附加减免优惠		19,204.76	与收益相关
支持“白名单”企业提升疫情防控能力补助		100,000.00	与收益相关
2022 年度企业“经济贡献奖”		130,000.00	与收益相关
2023 年度企业“创新奖”		224,000.00	与收益相关
工业稳增长目标任务激励资金		31,696.00	与收益相关
教育费附加减免		166.72	与收益相关
增值税退回		856.60	与收益相关
城建税退回		59.96	与收益相关
教育费附加退回		42.84	与收益相关
合计	1,725,824.25	2,872,838.84	

## 十一、与金融工具相关的风险

### 1、金融工具产生的各类风险

本公司的经营活动会面临各种金融风险：信用风险、流动风险和市场风险（主要为汇率风险和利率风险）。本公司整体的风险管理计划针对金融市场的不可预见性，力求减少对本公司财务业绩的潜在不利影响。

#### （1）信用风险

本公司的信用风险主要来自货币资金、应收票据、应收账款、其他应收款等。管理层已制定适当的信用政策，并且不断监察这些信用风险的敞口。

本公司持有的货币资金，主要存放于国有控股银行和其他大中型商业银行等金融机构，管理层认为这些商业银行具备较高信誉和资产状况，不存在重大的信用风险，不会产生因对方单位违约而导致的任何重大损失。

对于应收账款、应收票据，本公司仅与经认可的、信誉良好的第三方进行交易。按照本公司的政策，需对所有要求采用信用方式进行交易的客户进行信用审核。另外，本公司对应收账款余额进行持续监控，以确保本公司不致面临重大坏账风险。对于未采用相关经营单位的记账本币结算的交易，除非本公司信用控制部门特别批准，否则本公司不提供信用交易条件。

本公司其他金融资产包括货币资金、其他应收款等，这些金融资产的信用风险源自交易对手违约，最大风险敞口等于这些工具的账面金额。本公司无因提供财务担保而面临的信用风险。

由于本公司仅与经认可的且信誉良好的第三方进行交易，所以无需担保物。信用风险集中按照客户进行管理。

本公司因应收票据、应收账款、其他应收款和长期应收款产生的信用风险敞口的量化数据，参见“第十节财务报告：七、合并财务报表项目注释”中注释 3、注释 4、注释 7 和注释 13 的披露。

### （2）流动性风险

流动性风险，是指企业在履行以交付现金或其他金融资产的方式结算的义务时发生资金短缺的风险。

为控制该项风险，本公司通过运用票据结算等融资手段，保持资金延续性与灵活性之间的平衡，以管理其流动性风险。

截至 2024 年 6 月 30 日，本公司金融负债和表外担保项目以未折现的合同现金流量按合同剩余期限列示如下：

单位：元

项目	期末余额			
	1 年以内	1-3 年	3 年以上	合计
短期借款	378,046,314.10	-	-	378,046,314.10
应付票据	27,778,249.50	-	-	27,778,249.50
应付账款	227,024,979.90	-	-	227,024,979.90
其他应付款	63,451,530.54	209,317,335.94	-	272,768,866.48
一年内到期的非流动负债	8,973,585.35	-	-	8,973,585.35
其他流动负债	4,281,249.63	-	-	4,281,249.63
租赁负债	-	9,115,648.31	-	9,115,648.31
合计	709,555,909.02	218,432,984.25	-	927,988,893.27

### （3）市场风险

#### 1) 汇率风险

外汇风险是因汇率变动产生的风险。本公司面临的汇率变动的风险主要与本公司外币货币性资产和负债有关。对于外币资产和负债，如果出现短期的失衡情况，本公司会在必要时按市场汇率买卖外币，以确保将净风险敞口维持在可接受的水平。

#### 2) 利率风险

本公司的利率风险主要产生于银行借款等。浮动利率的金融负债使本公司面临现金流量利率风险，固定利率的金融负债使本公司面临公允价值利率风险。本公司根据当时的市场环境来决定固定利率及浮动利率合同的相对比例。

本公司财务部门持续监控公司利率水平。利率上升会增加新增带息债务的成本以及本公司尚未付清的以浮动利率计息的带息债务的利息支出，并对本公司的财务业绩产生重大的不利影响，管理层会依据最新的市场状况及时做出调整，这些调整可能是进行利率互换的安排来降低利率风险。

## 十二、公允价值的披露

### 1、以公允价值计量的资产和负债的期末公允价值

单位：元

项目	期末公允价值			合计
	第一层次公允价值计量	第二层次公允价值计量	第三层次公允价值计量	

一、持续的公允价值计量	--	--	--	--
（一）交易性金融资产	59,139.84			59,139.84
1.以公允价值计量且其变动计入当期损益的金融资产	59,139.84			59,139.84
（二）权益工具投资	59,139.84			59,139.84
（三）其他权益工具投资			689,650.60	689,650.60
（四）投资性房地产		64,800,652.00		64,800,652.00
（五）应收款项融资			86,541,430.32	86,541,430.32
持续以公允价值计量的资产总额	59,139.84	64,800,652.00	87,231,080.92	152,090,872.76
二、非持续的公允价值计量	--	--	--	--

## 2、持续和非持续第一层次公允价值计量项目市价的确定依据

公司持续第一层次公允价值计量项目为交易性金融资产—权益工具投资，公允价值按照 2024 年 6 月 30 日的股票交易市场价格作为公允价值计量。

## 3、持续和非持续第二层次公允价值计量项目，采用的估值技术和重要参数的定性及定量信息

除第一层次输入值外相关资产或负债直接或间接可观察的输入值。第二层次输入值包括：（1）活跃市场中类似资产或负债的报价；（2）非活跃市场中相同或类似资产或负债的报价；（3）除报价以外的其他可观察输入值，包括在正常报价间隔期间可观察的利率和收益率曲线、隐含波动率和信用利差等；（4）市场验证的输入值等。

## 4、持续和非持续第三层次公允价值计量项目，采用的估值技术和重要参数的定性及定量信息

公司持续第三层次公允价值计量项目为非上市公司股权投资及应收款项融资，其中：持有的非上市公司股权，被投资企业经营环境、经营状况及财务状况均未发生明显变化，公司按投资成本作为公允价值的合理估计进行计量。应收款项融资因剩余期限较短，账面价值与公允价值相近，采用账面价值作为公允价值。

## 5、不以公允价值计量的金融资产和金融负债的公允价值情况

不以公允价值计量的金融资产和负债主要包括：应收款项、债权投资、短期借款、应付款项、一年内到期的非流动负债和长期借款、在活跃市场中没有报价且其公允价值不能可靠计量的权益工具投资。

上述不以公允价值计量的金融资产和负债的账面价值与公允价值相差很小。

## 十三、关联方及关联交易

### 1、本企业的母公司情况

母公司名称	注册地	业务性质	注册资本	母公司对本企业的持股比例	母公司对本企业的表决权比例
融诚物产	天津	投资、贸易等	480,392.16 万元人民币	30.64%	30.64%

本企业的母公司情况的说明：无

本企业最终控制方是张荣华。

其他说明：无

## 2、本企业的子公司情况

本企业子公司的情况详见附注“第十节财务报告：九、在其他主体中的权益”中“1、在子公司中的权益”。

## 3、本企业合营和联营企业情况

本企业重要的合营或联营企业详见附注“第十节财务报告：九、在其他主体中的权益”中“2、在合营安排或联营企业中的权益”。

本期与本公司发生关联方交易，或前期与本公司发生关联方交易形成余额的其他合营或联营企业情况如下：

合营或联营企业名称	与本企业关系
天津财富嘉绩投资合伙企业（有限合伙）	联营企业

其他说明：无

## 4、其他关联方情况

其他关联方名称	其他关联方与本企业关系
融诚物产	本公司控股股东
荣程集团	本公司间接控股股东
浩物机电	本公司原持股 5%以上股东
浩翎汽车	控股股东控制的公司
天津物产首钢钢材加工配送有限公司	控股股东控制的公司
天津融诚物产能源资源发展有限公司	控股股东控制的公司
天津弘源供应链管理有限公司	控股股东控制的公司
天津市浩通物产有限公司	控股股东控制的公司
天津融诚浩瑞国际矿业有限公司	控股股东控制的公司
天津港保税区瀚通国际贸易有限公司	控股股东控制的公司
天津市盈通物资有限公司	控股股东控制的公司
天津盈通国际贸易有限公司	控股股东控制的公司
天津融诚物资招商有限公司	控股股东控制的公司
北京金浩通物资有限公司	控股股东控制的公司
天津融诚物产新材料科技有限责任公司	控股股东控制的公司
天津融诚荣浩物产有限公司	控股股东控制的公司
天津荣程联合钢铁集团有限公司	间接控股股东控制的公司
北京荣程文化产业发展集团有限公司	间接控股股东控制的公司
荣程农食健（天津）食品集团有限公司	间接控股股东控制的公司
时代记忆（天津）文化产业发展有限公司	间接控股股东控制的公司
天津荣程联合数字城市投资发展有限公司	间接控股股东控制的公司
天津融宝支付网络有限公司	间接控股股东控制的公司
天津国弘企业管理有限公司	公司原董事担任董事、高管的公司
天津津南村镇银行股份有限公司	公司监事担任董事的公司
天津华乾元贸物流有限公司	关联自然人控制的公司

北京万融时代资本管理有限公司	公司董事控制的公司
----------------	-----------

其他说明：无

## 5、关联交易情况

### (1) 购销商品、提供和接受劳务的关联交易

采购商品/接受劳务情况表

单位：元

关联方	关联交易内容	本期发生额	获批的交易额度	是否超过交易额度	上期发生额
北京万融时代资本管理有限公司	投资顾问服务费	300,000.00			0.00
天津荣程祥泰投资控股集团有限公司	服务费	60,000.00			0.00
荣程农食健（天津）食品集团有限公司	食品	47,802.22			109,799.07
天津融诚物资招商有限公司	食品	7,500.00			
天津盈通国际贸易有限公司	食品	4,538.00			4,164.00
时代记忆（天津）文化产业发展有限公司	文化产品	2,874.00			11,995.20
天津融宝支付网络有限公司	服务费	57.00			0.00
北京荣程文化产业发展集团有限公司	服务费				155,000.00
合计		422,771.22			280,958.27

出售商品/提供劳务情况表

单位：元

关联方	关联交易内容	本期发生额	上期发生额
北京金浩通物资有限公司	服务费	20,591.00	
融诚物产	整车、备件、服务费	18,472.00	1,313,400.00
天津津南村镇银行股份有限公司	服务费	6,000.00	5,610.00
天津物产首钢钢材加工配送有限公司	服务费、备件	5,575.00	1,309.00
天津市盈通物资有限公司	整车、服务费	2,781.00	374,100.00
天津融诚物产能源资源发展有限公司	服务费	1,586.00	300.00
天津融诚浩瑞国际矿业有限公司	整车、服务费	1,046.00	353,699.00
天津能源投资集团有限公司	服务费	1,000.00	800.00
天津弘源供应链管理有限公司	服务费	792.00	300.00
天津融诚物产新材料科技有限责任公司	维修费	728.00	
天津市浩通物产有限公司	整车、备件、服务费	224.00	225,750.00
天津港保税区瀚通国际贸易有限公司	整车、备件、服务费		360,400.00
天津荣程联合钢铁集团有限公司	整车		270,000.00
天津华乾元贸物流有限公司	服务费		1,783.00
合计		58,795.00	2,907,451.00

购销商品、提供和接受劳务的关联交易说明：无

## (2) 关联受托管理/承包及委托管理/出包情况

本公司受托管理/承包情况表：

单位：元

委托方/出包方名称	受托方/承包方名称	受托/承包资产类型	受托/承包起始日	受托/承包终止日	托管收益/承包收益定价依据	本期确认的托管收益/承包收益
浩物机电	浩物股份	其他资产托管	2019年03月01日	2024年03月01日	协议价200万元/年	0.00

关联托管/承包情况说明

本公司通过发行股份及支付现金购买内江鹏翔 100%股权时，为避免内江鹏翔旗下 4S 店与浩物机电另外控制的 31 家 4S 店形成同业竞争，浩物机电委托本公司管理其 31 家 4S 店，每年支付本公司托管费 200 万元，按照实际发生月数相应折算。上述委托管理自 2019 年 3 月开始生效，已于 2024 年 3 月 1 日终止。

由于浩物机电破产重整，上述托管费收取存在重大不确定性，本期未确认托管费收入。

本公司委托管理/出包情况表：无

关联管理/出包情况说明：无

## (3) 关联租赁情况

本公司作为承租方：

单位：元

出租方名称	租赁资产种类	简化处理的短期租赁和低价值资产租赁的租金费用（如适用）		未纳入租赁负债计量的可变租赁付款额（如适用）		支付的租金		承担的租赁负债利息支出		增加的使用权资产	
		本期发生额	上期发生额	本期发生额	上期发生额	本期发生额	上期发生额	本期发生额	上期发生额	本期发生额	上期发生额
天津荣程联合数字城市投资发展有限公司	房屋、车库	0.00	64,454.94	0.00	0.00	766,147.20	439,555.08	3,187.02	4,654.27	723,289.94	724,032.03
天津融诚荣浩物产有限公司	房屋					24,175,358.14					

关联租赁情况说明：

基于原租赁关系的承接以及为保证日常经营及办公，天津高德、天津安为德、天津名宣、天津浩众、天津浩物丰田分别与公司关联方荣浩公司签订《房屋租赁协议》，承租其名下房屋。基于原协议支付给原租赁方的租金共计 24,175,358.14 元，已于 2024 年 2 月 8 日转付至荣浩公司，视为上述五家公司已支付对应租赁期租金。

## (4) 关联担保情况

本公司作为被担保方

单位：元

担保方	担保金额	担保起始日	担保到期日	担保是否已经履行完毕
浩物机电	25,000,000.00	2019年05月16日	2030年08月31日	是
浩物机电	50,000,000.00	2019年05月16日	2030年08月31日	是
浩物机电	120,000,000.00	2019年05月16日	2031年03月18日	是

浩物机电	40,000,000.00	2019年06月20日	2031年06月20日	是
合计	235,000,000.00			

## 关联担保情况说明

1、2018年8月27日，天津轩德与大众汽车金融（中国）有限公司（以下简称“大众金融”）签署了《循环授信协议》，大众金融为天津轩德提供2,500万元的融资额度；浩物机电与大众金融签署《担保函》，为天津轩德上述融资事项提供连带责任保证担保，担保额度为2,500万元人民币，担保期限为《循环授信协议》项下债务履行期限届满之日起两年。2024年3月8日，浩物机电与大众金融签署了终止协议，《担保函》中载明的连带责任保证于2024年3月8日终止。

2、2018年9月5日，天津远德与大众金融签署了《循环授信协议》，大众金融为天津远德提供5,000万元的融资额度；浩物机电与大众金融签署《担保函》，为天津远德上述融资事项提供连带责任保证担保，担保额度为5,000万元人民币，担保期限为《循环授信协议》项下债务履行期限届满之日起两年。2024年3月8日，浩物机电与大众金融签署了终止协议，《担保函》中载明的连带责任保证于2024年3月8日终止。

3、2018年12月20日，天津高德与大众金融签署了《循环授信协议》，大众金融为天津高德提供12,000万元的融资额度；浩物机电与大众金融签署《担保函》，为天津高德上述融资事项提供连带责任保证担保，担保额度为12,000万元人民币，担保期限为《循环授信协议》项下债务履行期限届满之日起两年。2024年3月8日，浩物机电与大众金融签署了终止协议，《担保函》中载明的连带责任保证于2024年3月8日终止。

4、2019年6月20日，天津浩众与大众金融签署了《循环授信协议》，大众金融为天津浩众提供4,000万元的融资额度；浩物机电与大众金融签署《担保函》，为天津浩众上述融资事项提供连带责任保证担保，担保额度为4,000万元人民币，担保期限为《循环授信协议》项下债务履行期限届满之日起两年。2024年3月8日，浩物机电与大众金融签署了终止协议，《担保函》中载明的连带责任保证于2024年3月8日终止。

## (5) 关联方资金拆借

单位：元

关联方	拆借金额	起始日	到期日	说明
拆入				
天津财富嘉绩投资合伙企业（有限合伙）	11,320,000.00	2023年03月06日	2024年10月21日	借款合同约定免息，到期日为天津财富嘉绩投资合伙企业（有限合伙）计划终止日，工商信息显示到期日为2024年10月21日。公司按照1年期贷款市场报价利率3.45%确认利息费用193,665.04元，同时计入资本公积。

## 6、关联方应收应付款项

## (1) 应收项目

单位：元

项目名称	关联方	期末余额		期初余额	
		账面余额	坏账准备	账面余额	坏账准备
应收账款	浩物机电	148,497.19	14,849.72	148,497.19	7,424.86
预付账款	天津融诚荣浩物产有限公司	1,994,538.95		2,758,820.13	
	荣程农食健（天津）食品集团有限公司	22,050.00		0.00	
	荣程集团	51,886.79		0.00	
	合计	2,068,475.74		2,758,820.13	



**(2) 应付项目**

单位：元

项目名称	关联方	期末账面余额	期初账面余额
应付账款	时代记忆（天津）文化产业发展有限公司	636.80	
	荣程农食健（天津）食品集团有限公司		27,601.71
	合计	636.80	27,601.71
其他应付款	天津国弘企业管理有限公司	105,208,980.80	103,926,861.85
	浩物机电	64,873,152.21	63,879,350.00
	天津财富嘉绩投资合伙企业（有限合伙）	11,320,000.00	11,320,000.00
	天津市浩通物产有限公司	2,000.00	0.19
	天津融宝支付网络有限公司	399.77	
	合计	181,404,532.78	179,126,212.04

**十四、承诺及或有事项****1、重要承诺事项**

资产负债表日存在的重要承诺

截至 2024 年 6 月 30 日，本公司无其他应披露未披露的重大承诺事项。

**2、或有事项****(1) 资产负债表日存在的重要或有事项**

诉讼事项

截至 2024 年 06 月 30 日，已经判决由本公司承担连带责任的事项有 1 笔，总金额 223.33 万元，具体情况见下表：

单位：万元

序号	原告	案由	借款主体单位	担保单位（第 2-3-4 被告）	起诉标的	是否判决	收到法律文书时间
1	招商银行成都营门口支行（成铁执字 1390-1 转金堂法院执行）	票据纠纷	方向光电	鸿翔公司 2 峨柴公司 3	223.33	进入执行	2005.9.27 2006.10.31
	合计	—	—	—	223.33	—	—

2012-2024 年 6 月 30 日，共计提利息 416.64 万元，其中，2024 年 1-6 月计提 29.42 万元。

上表中的“峨柴公司”因其宣告破产已于 2022 年 1 月 19 日注销。

**(2) 公司没有需要披露的重要或有事项，也应予以说明**

公司不存在需要披露的重要或有事项。

**3、其他**

无

## 十五、资产负债表日后事项

### 1、重要的非调整事项

截止财务报告批准报出日止，本公司无其他应披露未披露的重大资产负债表日后事项。

### 2、利润分配情况

无

### 3、销售退回

无

### 4、其他资产负债表日后事项说明

无

## 十六、其他重要事项

### 1、前期会计差错更正

#### (1) 追溯重述法

单位：元

会计差错更正的内容	处理程序	受影响的各个比较期间报表项目名称	累积影响数
本报告期未发现采用追溯重述法的前期差错	不适用		

#### (2) 未来适用法

会计差错更正的内容	批准程序	采用未来适用法的原因
本报告期未发现采用追溯重述法的前期差错	不适用	

### 2、债务重组

无

### 3、资产置换

#### (1) 非货币性资产交换

无

#### (2) 其他资产置换

无

### 4、年金计划

无

### 5、终止经营

无

### 6、分部信息

#### (1) 报告分部的确定依据与会计政策

本公司以内部组织结构、管理要求、内部报告制度为依据确定经营分部。本公司的经营分部是指同时满足下列条件的组成部分：

- 1) 该组成部分能够在日常活动中产生收入、发生费用；
- 2) 管理层能够定期评价该组成部分的经营成果，以决定向其配置资源、评价其业绩；
- 3) 能够取得该组成部分的财务状况、经营成果和现金流量等有关会计信息。

本公司以经营分部为基础确定报告分部，满足下列条件之一的经营分部确定为报告分部：

- 1) 该经营分部的分部收入占所有分部收入合计的 10%或者以上；
- 2) 该分部的分部利润（亏损）的绝对额，占所有盈利分部利润合计额或者所有亏损分部亏损合计额的绝对额两者中较大者的 10%或者以上。

按上述会计政策确定的报告分部的经营分部的对外交易收入合计额占合并总收入的比重未达到 75%时，增加报告分部的数量，按下述规定将其他未作为报告分部的经营分部纳入报告分部的范围，直到该比重达到 75%：

- 1) 将管理层认为披露该经营分部信息对会计信息使用者有用的经营分部确定为报告分部；
- 2) 将该经营分部与一个或一个以上的具有相似经济特征、满足经营分部合并条件的其他经营分部合并，作为一个报告分部。

分部间转移价格参照市场价格确定，与各分部共同使用的资产、相关的费用按照收入比例在不同的分部之间分配。

#### 本公司确定报告分部考虑的因素、报告分部的产品和劳务的类型

本公司的报告分部都是提供不同产品和劳务的业务单元。由于各种业务需要不同的技术和市场战略，因此本公司分别独立管理各个报告分部的生产经营活动，分别评价其经营成果，以决定向其配置资源、评价其业绩。

本公司有 2 个报告分部，分别为：

- 1) 汽车配件生产分部，主要提供汽车发动机曲轴生产及销售的业务。
- 2) 汽车销售服务分部，主要提供整车销售及售后服务的业务。

## (2) 报告分部的财务信息

单位：元

项目	汽车配件生产	汽车销售服务	分部间抵销	合计
一. 营业收入	466,656,823.38	1,278,883,834.65	8,565,617.91	1,736,975,040.12
其中：对外交易收入	463,449,276.23	1,273,525,763.89		1,736,975,040.12
分部间交易收入	3,207,547.15	5,358,070.76	8,565,617.91	0.00
二. 营业费用	421,555,144.72	1,287,415,695.06	-8,565,617.91	1,717,536,457.69
三. 对联营和合营企业的投资收益	-6,461,121.60			-6,461,121.60
四. 信用减值损失	-3,039,003.14	1,295,988.72		-1,743,014.42
五. 资产减值损失	0.00	-23,687,410.34		-23,687,410.34
六. 利润总额	20,975,374.31	-32,790,730.21		-11,815,355.90
七. 所得税费用	746,126.41	5,825,371.64		6,571,498.05
八. 净利润	20,229,247.90	-38,616,101.85		-18,386,853.95
九. 资产总额	1,137,601,319.87	1,467,080,488.98		2,604,681,808.85
十. 负债总额	268,016,373.64	768,147,584.67		1,036,163,958.31

## (3) 公司无报告分部的，或者不能披露各报告分部的资产总额和负债总额的，应说明原因

不适用

#### (4) 其他说明

本公司各经营分部的会计政策与在“重要会计政策和会计估计”所描述的会计政策相同。

#### 7、其他对投资者决策有影响的重要交易和事项

无

#### 8、其他

无

### 十七、母公司财务报表主要项目注释

#### 1、应收账款

##### (1) 按账龄披露

单位：元

账龄	期末账面余额	期初账面余额
1 年以内（含 1 年）	1,500,000.00	1,573,212.46
1 至 2 年	73,212.46	
2 至 3 年	1,406,339.57	1,450,488.85
3 年以上	44,149.28	
3 至 4 年	44,149.28	
合计	3,023,701.31	3,023,701.31

##### (2) 按坏账计提方法分类披露

单位：元

类别	期末余额					期初余额				
	账面余额		坏账准备		账面价值	账面余额		坏账准备		账面价值
	金额	比例	金额	计提比例		金额	比例	金额	计提比例	
按单项计提坏账准备的应收账款	1,523,701.31	50.39%	1,523,701.31	100.00%		1,523,701.31	50.39%	1,523,701.31	100.00%	
其中：										
按组合计提坏账准备的应收账款	1,500,000.00	49.61%			1,500,000.00	1,500,000.00	49.61%			1,500,000.00
其中：										
关联方组合	1,500,000.00	49.61%			1,500,000.00	1,500,000.00	49.61%			1,500,000.00
合计	3,023,701.31	100.00%	1,523,701.31	100.00%	1,500,000.00	3,023,701.31	100.00%	1,523,701.31	100.00%	1,500,000.00

按单项计提坏账准备：1,523,701.31 元。

单位：元

名称	期初余额		期末余额			
	账面余额	坏账准备	账面余额	坏账准备	计提比例	计提理由
内江浩鑫投资合伙企业（有限合伙）	1,479,552.03	1,479,552.03	1,479,552.03	1,479,552.03	100.00%	预计可收回性
天津天物国际贸易发展有限公司	44,149.28	44,149.28	44,149.28	44,149.28	100.00%	预计可收回性
合计	1,523,701.31	1,523,701.31	1,523,701.31	1,523,701.31		

如是按照预期信用损失一般模型计提应收账款坏账准备：

适用 不适用

### （3）本期计提、收回或转回的坏账准备情况

本期计提坏账准备情况：

单位：元

类别	期初余额	本期变动金额				期末余额
		计提	收回或转回	核销	其他	
单项计提预期信用损失的应收账款	1,523,701.31					1,523,701.31
合计	1,523,701.31					1,523,701.31

其中本期坏账准备收回或转回金额重要的：无

### （4）本期实际核销的应收账款情况

应收账款核销说明：

本报告期无实际核销的应收账款。

### （5）按欠款方归集的期末余额前五名的应收账款和合同资产情况

单位：元

单位名称	应收账款期末余额	合同资产期末余额	应收账款和合同资产期末余额	占应收账款和合同资产期末余额合计数的比例	应收账款坏账准备和合同资产减值准备期末余额
内江鹏翔	1,500,000.00			49.61%	0.00
内江浩鑫投资合伙企业（有限合伙）	1,479,552.03			48.93%	1,479,552.03
天津天物国际贸易发展有限公司	44,149.28			1.46%	44,149.28
合计	3,023,701.31			100.00%	1,523,701.31

## 2、其他应收款

单位：元

项目	期末余额	期初余额
应收股利	43,171,320.35	63,171,320.35
其他应收款	164,396,819.60	164,405,712.42
合计	207,568,139.95	227,577,032.77

**(1) 应收股利****1) 应收股利分类**

单位：元

项目(或被投资单位)	期末余额	期初余额
金鸿曲轴	16,671,320.35	16,671,320.35
内江鹏翔	26,500,000.00	46,500,000.00
合计	43,171,320.35	63,171,320.35

**2) 重要的账龄超过 1 年的应收股利**

单位：元

项目(或被投资单位)	期末余额	账龄	未收回的原因	是否发生减值及其判断依据
金鸿曲轴	16,671,320.35	5 年以上	资金管理需要	能全额收回未减值
内江鹏翔	26,500,000.00	1-2 年	资金管理需要	能全额收回未减值
合计	43,171,320.35			

**3) 按坏账计提方法分类披露**适用 不适用**(2) 其他应收款****1) 其他应收款按款项性质分类情况**

单位：元

款项性质	期末账面余额	期初账面余额
关联方往来款	164,327,620.96	164,327,620.96
保证金及押金	3,030.00	3,030.00
其他	70,449.80	79,668.52
合计	164,401,100.76	164,410,319.48

**2) 按账龄披露**

单位：元

账龄	期末账面余额	期初账面余额
1 年以内（含 1 年）	3,065,394.40	9,579,668.52
1 至 2 年	9,079,697.47	14,000,300.00
2 至 3 年	13,424,439.44	5,961,549.43
3 年以上	138,831,569.45	134,868,801.53
3 至 4 年	4,599,248.02	17,965,159.75
4 至 5 年	17,328,679.65	4,598,668.02
5 年以上	116,903,641.78	112,304,973.76
合计	164,401,100.76	164,410,319.48

**3) 按坏账计提方法分类披露**

单位：元

类别	期末余额					期初余额				
	账面余额		坏账准备		账面价值	账面余额		坏账准备		账面价值
	金额	比例	金额	计提比例		金额	比例	金额	计提比例	
其中:										
按组合计提坏账准备	164,401,100.76	100.00%	4,281.16		164,396,819.60	164,410,319.48	100.00%	4,607.06		164,405,712.42
其中:										
关联方组合	164,327,620.96	99.96%			164,327,620.96	164,327,620.96	99.95%			164,327,620.96
其他款项组合	73,479.80	0.04%	4,281.16	5.83%	69,198.64	82,698.52	0.05%	4,607.06	5.57%	78,091.46
合计	164,401,100.76	100.00%	4,281.16		164,396,819.60	164,410,319.48	100.00%	4,607.06		164,405,712.42

按预期信用损失一般模型计提坏账准备:

单位: 元

坏账准备	第一阶段	第二阶段	第三阶段	合计
	未来 12 个月预期信用损失	整个存续期预期信用损失 (未发生信用减值)	整个存续期预期信用损失 (已发生信用减值)	
2024 年 1 月 1 日余额	4,607.06			4,607.06
2024 年 1 月 1 日余额在本期				
本期计提	843.67			843.67
本期转回	1,169.57			1,169.57
2024 年 6 月 30 日余额	4,281.16			4,281.16

损失准备本期变动金额重大的账面余额变动情况

适用 不适用

#### 4) 本期计提、收回或转回的坏账准备情况

本期计提坏账准备情况:

单位: 元

类别	期初余额	本期变动金额				期末余额
		计提	收回或转回	转销或核销	其他	
其他款项组合	4,607.06	843.67	1,169.57			4,281.16
合计	4,607.06	843.67	1,169.57			4,281.16

其中本期坏账准备转回或收回金额重要的: 无

#### 5) 本期实际核销的其他应收款情况

其他应收款核销说明:

本期无实际核销的其他应收款。

#### 6) 按欠款方归集的期末余额前五名的其他应收款情况

单位: 元

单位名称	款项的性质	期末余额	账龄	占其他应收款期末余额合计数的比例	坏账准备期末余额
金鸿曲轴	暂付款	141,827,620.96	1-5 年	86.27%	
融诚车行	暂付款	22,500,000.00	1-2 年	13.69%	
员工	代扣社保	32,697.20	1 年内	0.02%	980.92
中国石油天然气股份有限公司四川内江销售分公司	其他	6,397.55	1 年内	0.00%	191.93
员工	备用金	1,000.00	1-2 年	0.00%	60.00
合计		164,367,715.71		99.98%	1,232.85

### 3、长期股权投资

单位：元

项目	期末余额			期初余额		
	账面余额	减值准备	账面价值	账面余额	减值准备	账面价值
对子公司投资	1,064,605,472.30	52,610,922.26	1,011,994,550.04	1,064,605,472.30	52,610,922.26	1,011,994,550.04
对联营、合营企业投资	51,373,598.99		51,373,598.99	50,884,720.59		50,884,720.59
合计	1,115,979,071.29	52,610,922.26	1,063,368,149.03	1,115,490,192.89	52,610,922.26	1,062,879,270.63

#### (1) 对子公司投资

单位：元

被投资单位	期初余额（账面价值）	减值准备期初余额	本期增减变动				期末余额（账面价值）	减值准备期末余额
			追加投资	减少投资	计提减值准备	其他		
鸿翔机械		52,610,922.26					52,610,922.26	
金鸿曲轴	120,252,100.00					120,252,100.00		
内江鹏翔	890,742,450.04					890,742,450.04		
融诚车行	1,000,000.00					1,000,000.00		
合计	1,011,994,550.04	52,610,922.26				1,011,994,550.04	52,610,922.26	

#### (2) 对联营、合营企业投资

单位：元

投资单位	期初余额（账面价值）	减值准备期初余额	本期增减变动							期末余额（账面价值）	减值准备期末余额	
			追加投资	减少投资	权益法下确认的投资损益	其他综合收益调整	其他权益变动	宣告发放现金股利或利润	计提减值准备			其他
一、合营企业												
内江浩物汽车产业投资合伙企业（有限合伙）	1,734,18.03		6,950,000.00		-5,615,800.61						3,068,317.42	
小计	1,734,18.03		6,950,000.00		-5,615,800.61						3,068,317.42	



	18.03		000.00		5,615,800 .61						
二、联营企业											
天津财富嘉 绩投资合伙 企业（有限 合伙）	49,150, 602.56				- 845,320.9 9						48,305,281.57
小计	49,150, 602.56				- 845,320.9 9						48,305,281.57
合计	50,884, 720.59		6,950, 000.00		- 6,461,121 .60						51,373,598.99

可收回金额按公允价值减去处置费用后的净额确定

适用 不适用

可收回金额按预计未来现金流量的现值确定

适用 不适用

前述信息与以前年度减值测试采用的信息或外部信息明显不一致的差异原因：无

公司以前年度减值测试采用信息与当年实际情况明显不一致的差异原因：无

#### 4、营业收入和营业成本

单位：元

项目	本期发生额		上期发生额	
	收入	成本	收入	成本
其他业务	3,207,547.15			
合计	3,207,547.15			

营业收入、营业成本的分解信息：

单位：元

合同分类	分部 1		分部 2		合计	
	营业收入	营业成本	营业收入	营业成本	营业收入	营业成本
业务类型	3,207,547.15				3,207,547.15	
其中：						
管理服务	3,207,547.15				3,207,547.15	
按经营地区分类						
其中：						
西南地区	3,207,547.15				3,207,547.15	
市场或客户类型						
其中：						
制造业	3,207,547.15				3,207,547.15	
合同类型						
其中：						
按商品转让的时间分类						
其中：						
按合同期限分类						
其中：						
按销售渠道分类						

其中：					
合计	3,207,547.15			3,207,547.15	

与履约义务相关的信息：无

与分摊至剩余履约义务的交易价格相关的信息：

本报告期末已签订合同、但尚未履行或尚未履行完毕的履约义务所对应的收入金额为 0.00 元。

其他说明：无

## 5、投资收益

单位：元

项目	本期发生额	上期发生额
权益法核算的长期股权投资收益	-6,461,121.60	-2,355,465.28
合计	-6,461,121.60	-2,355,465.28

## 6、其他

无

## 十八、补充资料

### 1、当期非经常性损益明细表

适用 不适用

单位：元

项目	金额	说明
非流动性资产处置损益	-810,194.97	
计入当期损益的政府补助（与公司正常经营业务密切相关、符合国家政策规定、按照确定的标准享有、对公司损益产生持续影响的政府补助除外）	1,725,824.25	
除同公司正常经营业务相关的有效套期保值业务外，非金融企业持有金融资产和金融负债产生的公允价值变动损益以及处置金融资产和金融负债产生的损益	4,004.26	
与公司正常经营业务无关的或有事项产生的损益	-294,152.04	
除上述各项之外的其他营业外收入和支出	-784,960.95	
减：所得税影响额	-189,934.76	
合计	30,455.31	--

其他符合非经常性损益定义的损益项目的具体情况：

适用 不适用

公司不存在其他符合非经常性损益定义的损益项目的具体情况。

将《公开发行证券的公司信息披露解释性公告第 1 号——非经常性损益》中列举的非经常性损益项目界定为经常性损益项目的情况说明

适用 不适用

**2、净资产收益率及每股收益**

报告期利润	加权平均净资产收益率	每股收益	
		基本每股收益（元/股）	稀释每股收益（元/股）
归属于公司普通股股东的净利润	-1.16%	-0.0346	-0.0346
扣除非经常性损益后归属于公司普通股股东的净利润	-1.16%	-0.0346	-0.0346

**3、境内外会计准则下会计数据差异**

(1) 同时按照国际会计准则与按中国会计准则披露的财务报告中净利润和净资产差异情况

适用 不适用

(2) 同时按照境外会计准则与按中国会计准则披露的财务报告中净利润和净资产差异情况

适用 不适用

(3) 境内外会计准则下会计数据差异原因说明，对已经境外审计机构审计的数据进行差异调节的，应注明该境外机构的名称

**4、其他**

无

四川浩物机电股份有限公司

法定代表人：陆才垠

二〇二四年八月二十八日