



2025年年度报告

广州智光电气股份有限公司

GUANGZHOU ZHIGUANG ELECTRIC CO.,LTD.

智光电气 | 股票代码: 002169



2025 年年度报告

第一节 重要提示、目录和释义

公司董事会及董事、高级管理人员保证年度报告内容的真实、准确、完整，不存在虚假记载、误导性陈述或重大遗漏，并承担个别和连带的法律责任。

公司负责人李永喜、主管会计工作负责人吴文忠及会计机构负责人（会计主管人员）贺英声明：保证本年度报告中财务报告的真实、准确、完整。

所有董事均已出席了审议本报告的董事会会议。

本公告中涉及的未来发展规划及事项的陈述，属于计划性事项，不构成公司对投资者的实质承诺，请投资者注意投资风险，并且应当理解计划、预测与承诺之间的差异。

公司已在本报告中详细描述可能存在的相关风险及应对措施，敬请查阅第三节“管理层讨论与分析”中“十一、公司未来发展的展望”的讨论与分析中可能面对的风险因素。

公司经本次董事会审议通过的利润分配预案为：以 782,704,094 股为基数，向全体股东每 10 股派发现金红利 0.8 元（含税），送红股 0 股（含税），不以公积金转增股本。

目录

第一节 重要提示、目录和释义	2
第二节 公司简介和主要财务指标	9
第三节 管理层讨论与分析	13
第四节 公司治理、环境和社会	41
第五节 重要事项	61
第六节 股份变动及股东情况	89
第七节 债券相关情况	94
第八节 财务报告	95

备查文件目录

- 一、载有公司法定代表人、财务负责人、会计机构负责人签名并盖章的财务报表。
- 二、载有会计师事务所盖章，注册会计师签名并盖章的审计报告原件。
- 三、报告期内，在中国证监会指定网站上公开披露过的所有公司文件的正本及公告的原稿。

以上备查文件的备置地点：公司董事会办公室。

释义

释义项	指	释义内容
智光电气、公司	指	广州智光电气股份有限公司
金誉集团	指	广州市金誉实业投资集团有限公司，公司控股股东
智光电气技术	指	广州智光电气技术有限公司，公司全资子公司
智光储能	指	广州智光储能科技有限公司，公司控股子公司
智光综合能源	指	广东智光综合能源有限公司，公司全资子公司，（曾用名广东智光用电投资有限公司）
岭南电缆	指	广州岭南电缆股份有限公司，公司全资子公司
西都电力	指	西都(广东)电力投资有限公司，公司控股子公司
平远恒元新能源	指	平远恒元新能源科技有限公司，公司控股子公司
智光私募	指	广州智光私募股权投资基金管理有限公司（曾用名广州智光股权投资管理有限公司），公司全资子公司
知识城智光恒运公司	指	知识城智光恒运（广州）综合能源投资运营有限公司，公司控股子公司
智光数字能源技术	指	广州智光数字能源技术有限公司，公司全资子公司
誉芯众诚	指	广州誉芯众诚股权投资合伙企业（有限合伙），公司参股的产业投资基金
智光吉富壹号	指	广州智光吉富壹号创业投资合伙企业（有限合伙），公司通过智光私募设立的产业投资基金
广州储能集团	指	广州储能集团有限公司，公司参股的国资控股储能公司。
粤芯半导体	指	粤芯半导体技术股份有限公司（曾用名广州粤芯半导体技术有限公司），公司通过誉芯众诚间接投资的企业
南网能源	指	南方电网综合能源股份有限公司，公司参股的深圳证券交易所主板上市企业
昂瑞微	指	北京昂瑞微电子技术股份有限公司，智光私募间接参股的射频/模拟集成电路企业
慧智微	指	广州慧智微电子股份有限公司，智光私募间接参股的射频前端设计公司
《公司章程》	指	《广州智光电气股份有限公司章程》
碳中和	指	国家、企业、产品、活动或个人在一定时间内直接或间接产生的二氧化碳或温室气体排放总量，通过植树造林、节能减排等形式，以抵消自身产生的二氧化碳或温室气体排放量，实现正负抵消，达到相对“零排放”。
综合能源服务	指	综合能源服务是一种新型的为满足终端客户多元化能源生产与消费的能源服务方式，涵盖能源规划设计、工程投资建设、多能源运营服务以及投融资服务等方面。即在传统综合供能

		(电、燃气、热、冷)基础上,整合可再生能源、氢能、储能设施及电气化交通等,通过天然气冷热电联供、分布式能源和能源智能微网等方式,结合大数据、云计算、物联网等技术,实现多能协同供应和能源综合梯级利用,从而提高能源系统效率,降低用能成本的一种新型能源服务模式。
分布式能源	指	是利用小型设备向用户提供能源供应的新型能源利用方式,是独立于大供电系统之外,既发电又供冷供热的分散能源系统,它是区域能源中的一种形式。与传统的集中式能源相比,分布式能源接近负荷,不需要建设大电网进行远距离高压或超高压输送,可大大减少线损,节省输配电建设投资和运行费用;由于兼备发电、供热等多种能源服务功能,分布式能源可以有效地实现能源的梯级利用,达到更高的能源综合利用率。
储能	指	通过一种或多种介质或者设备把一种能量形式用同一种或者转换成另一种能量形式存储起来,基于应用需要以特定能量形式释放出来的循环过程。狭义上,是针对电能的存储,指利用化学或物理的方法将产生的能量存储起来并在需要时释放的一系列技术和措施。储能辅助分布式能源,是实现能源互联、双向流动、电网柔性的一个至关重要的环节,可广泛应用于可再生能源并网、分布式发电与微网、电网侧调峰/调频、配网侧的电力辅助服务、用户侧的分布式储能等。
能量转换系统 (PCS)	指	即 Power Conversion System (简称“PCS”),是实现储能介质与电网间双向能量转换、具有整流、逆变一体的双向换流装置,其核心部分是由电力电子器件组成的换流器。PCS 同时具备有功和无功解耦控制的四象限运行功能,具有为储能介质系统安全、自动地充放电的能力。
能量管理系统 (EMS)	指	EMS 是 Energy Management System 首字母缩写,能量管理系统。是一种集软硬件于一体的智能化系统,用于监控、控制和优化能源系统中的能量流动和能源消耗。它基于数据采集、分析和决策支持技术,能够实时监测能源设备的运行状态、能源消耗情况以及环境条件,从而实现了对能源的高效管理和优化。
电池管理系统 (BMS)	指	BMS 是 Battery Management System 首字母缩写,电池管理系统。它是配合监控储能电池状态的装置,主要是为了智能化管理及维护各个电池单元,防止电池出现过充电和过放电,延长电池的使用寿命,监控电池的状态。

岸电	指	船舶在港口泊位停泊期间接入码头陆地侧的电网，从岸上获得满足其生产作业、生活设施等所需的电力，从而关闭或少用自带的柴油辅机，减少废气的排放。船舶接入码头供电系统后，可消除自备发电机组运行产生的噪音污染，属于典型的“以电代油”电能替代范畴。
变频调速系统	指	通过使用电力电子技术改变电动机电源频率来实现电机的速度调节，从而使之运行得更效率的系统。交流变频调速技术是国内外公认为最理想、最有发展前途的一种调速方式。智光变频调速系统包括高压和中低压等系列产品。
APF	指	Active Power Filter，即有源电力滤波器，是一种用于动态抑制谐波、补偿无功的新型电力电子装置，它能够对不同大小和频率的谐波进行快速跟踪补偿。
SVC	指	StaticVar (voltampere reactive) Compensator，静止无功补偿器，静止无功补偿器是一种没有旋转部件，快速、平滑可控的动态无功功率补偿装置。它是将可控的电抗器和电力电容器（固定或分组投切）并联使用。电容器可发出无功功率（容性的），可控电抗器可吸收无功功率（感性的）。通过对电抗器进行调节，可以使整个装置平滑地从发出无功功率改变到吸收无功功率（或反向进行），并且响应快速。
SVG	指	Static Var (volt-ampere reactive) Generator，静止无功补偿发生器，也被称为静止同步补偿器，采用电力电子技术实现的无功补偿装置，是目前世界最先进的无功补偿装置。它一般并联于电网中，相当于一个可变的无功电流源，其无功电流可以灵活控制，自动跟踪补偿系统所需的无功功率，在国外称作静止同步补偿器，简称 STATCOM (在配电网中也称为 DSTATCOM)。其它无功补偿装置均为无源方式，依靠无源器件自身属性进行无功补偿。SVG 适用于新能源发电、变电站、电气化铁路、冶金、矿山等领域。
能馈装置	指	把电能从一个电源系统回馈至另一个或者上级电源系统的电力电子装置，反之亦然。其主要作用是对所控制的电源系统进行调节，以使所控制的电源系统参数符合运行要求。其典型应用于地铁行业，用于调节地铁机车电网在车辆进出站时所带来的电网扰动，从而起到节约能源、调节机车运行电网品质的作用。
云计算、云平台	指	一种可配置的共享资源池，该资源池提供网络、服务器、存储、应用程序

		和服务等多种硬件和软件资源，具备自我管理能力和用户只需少量参与就可按需获取资源。
大数据	指	利用云计算的分布式处理架构，对超出常规软件分析能力的海量数据进行专业化处理，从而形成更强的决策力、洞察力和流程优化能力。
EMC	指	Energy Management Contract（合同能源管理），是指由节能服务商向客户提供节能改造服务，客户将节能改造后节省下来的能源费用与节能服务商分享，节能服务商通过分享节能效益的方式收回节能改造投资并获得合理利润的一种合同模式。
EPC	指	工程总承包，公司受业主委托，按照合同约定对工程建设项目的的设计、采购、施工、试运行等实行全过程或若干阶段的承包。
kVA	指	指电力视在功率的单位（千伏安），是交流电路中电压有效值与电流有效值的乘积。
Mvar	指	无功功率单位，兆乏。
元、万元、亿元	指	人民币元、万元、亿元
证监会	指	中国证券监督管理委员会
深交所、交易所	指	深圳证券交易所
本报告	指	2025 年年度报告
报告期、本报告期	指	2025 年 1 月 1 日至 2025 年 12 月 31 日

第二节 公司简介和主要财务指标

一、公司信息

股票简称	智光电气	股票代码	002169
变更前的股票简称（如有）	无		
股票上市证券交易所	深圳证券交易所		
公司的中文名称	广州智光电气股份有限公司		
公司的中文简称	广州智光电气股份有限公司		
公司的外文名称（如有）	GUANGZHOU ZHIGUANG ELECTRIC CO., LTD		
公司的外文名称缩写（如有）	ZHIGUANG		
公司的法定代表人	李永喜		
注册地址	广州市黄埔区云埔工业区埔南路 51 号		
注册地址的邮政编码	510760		
公司注册地址历史变更情况	无		
办公地址	广州市黄埔区瑞和路 89 号		
办公地址的邮政编码	510535		
公司网址	http://www.gzzg.com.cn/		
电子信箱	sec@gzzg.com.cn		

二、联系人和联系方式

	董事会秘书	证券事务代表
姓名	熊坦	邱保华
联系地址	广州市黄埔区瑞和路 89 号	广州市黄埔区瑞和路 89 号
电话	020-83909293	020-83909300
传真	020-83909222	020-83909222
电子信箱	sec@gzzg.com.cn	qiubh@gzzg.com.cn

三、信息披露及备置地点

公司披露年度报告的证券交易所网站	深圳证券交易所 (http://www.szse.cn/)
公司披露年度报告的媒体名称及网址	《证券时报》《中国证券报》《上海证券报》、巨潮资讯网 (http://www.cninfo.com.cn)
公司年度报告备置地点	广州市黄埔区瑞和路 89 号公司董事会办公室

四、注册变更情况

统一社会信用代码	91440101714276826M
公司上市以来主营业务的变化情况（如有）	2011 年起公司主营业务增加综合节能服务，由子公司智光节能环保实施。2014 年公司新设智光综合能源，2015 年新增用电服务业务。2015 年 10 月公司完成岭南电缆的并购

	后，主营增加电力电缆业务。2018 年，公司新设广州智光储能科技有限公司，新增储能业务；
历次控股股东的变更情况（如有）	2019 年 11 月，原实际控制人郑晓军先生与李喜茹女士签署了《股权转让合同》，郑晓军先生其持有的金誉集团 53%股权转让给李喜茹女士。同日，李喜茹女士通过表决权委托的方式将其享有的金誉集团 53.00%的表决权委托给李永喜先生行使，李永喜先生成为公司实际控制人。2023 年 3 月李喜茹将其所持金誉集团 53%股权转让给李永喜先生，李永喜先生持有金誉集团 99%股权，公司控股股东仍是金誉集团，实际控制人仍是李永喜先生。

五、其他有关资料

公司聘请的会计师事务所

会计师事务所名称	华兴会计师事务所（特殊普通合伙）
会计师事务所办公地址	福建省福州市鼓楼区湖东路 152 号中山大厦 B 座 7-9 楼
签字会计师姓名	区伟杰、王帅

公司聘请的报告期内履行持续督导职责的保荐机构

适用 不适用

公司聘请的报告期内履行持续督导职责的财务顾问

适用 不适用

六、主要会计数据和财务指标

公司是否需追溯调整或重述以前年度会计数据

是 否

	2025 年	2024 年	本年比上年增减	2023 年
营业收入（元）	3,822,414,341.16	2,595,915,897.37	47.25%	2,734,098,830.07
归属于上市公司股东的净利润（元）	135,517,982.48	-326,458,062.94	141.51%	-156,910,726.54
归属于上市公司股东的扣除非经常性损益的净利润（元）	-153,470,353.11	-305,206,607.33	49.72%	-70,531,106.12
经营活动产生的现金流量净额（元）	440,953,283.72	110,381,064.73	299.48%	68,466,211.63
基本每股收益（元/股）	0.1754	-0.4233	141.44%	-0.2038
稀释每股收益（元/股）	0.1754	-0.4233	141.44%	-0.2038
加权平均净资产收益率	4.89%	-11.31%	16.20%	-4.92%
	2025 年末	2024 年末	本年末比上年末增减	2023 年末
总资产（元）	9,975,069,081.47	8,696,520,626.94	14.70%	8,303,047,479.89
归属于上市公司股东的净资产（元）	2,845,955,785.27	2,696,165,521.04	5.56%	3,080,920,480.19

公司最近三个会计年度扣除非经常性损益前后净利润孰低者均为负值，且最近一年审计报告显示公司持续经营能力存在不确定性

是 否

公司报告期内经审计利润总额、净利润、扣除非经常性损益后的净利润三者孰低为负值

是 否

项目	2025 年	2024 年	备注
营业收入（元）	3,822,414,341.16	2,595,915,897.37	扣除与主营业务无关的业务收入
正常经营之外的其他业务收入	13,130,084.05	12,299,828.87	与主营业务无关的业务收入
营业收入扣除金额（元）	13,130,084.05	12,299,828.87	扣除与主营业务无关的业务收入
营业收入扣除后金额（元）	3,809,284,257.11	2,583,616,068.50	扣除与主营业务无关的业务收入

七、境内外会计准则下会计数据差异

1. 同时按照国际会计准则与按照中国会计准则披露的财务报告中净利润和净资产差异情况

适用 不适用

公司报告期不存在按照国际会计准则与按照中国会计准则披露的财务报告中净利润和净资产差异情况。

2. 同时按照境外会计准则与按照中国会计准则披露的财务报告中净利润和净资产差异情况

适用 不适用

公司报告期不存在按照境外会计准则与按照中国会计准则披露的财务报告中净利润和净资产差异情况。

八、分季度主要财务指标

单位：元

	第一季度	第二季度	第三季度	第四季度
营业收入	657,309,116.94	986,107,667.83	863,950,008.05	1,315,047,548.34
归属于上市公司股东的净利润	-37,035,728.13	-18,114,894.64	3,884,837.45	186,783,767.80
归属于上市公司股东的扣除非经常性损益的净利润	-35,826,486.24	-19,277,561.22	1,790,719.48	-100,157,025.13
经营活动产生的现金流量净额	-102,698,445.82	288,895,265.04	-24,090,501.59	278,846,966.09

上述财务指标或其加总数是否与公司已披露季度报告、半年度报告相关财务指标存在重大差异

是 否

九、非经常性损益项目及金额

适用 不适用

单位：元

项目	2025 年金额	2024 年金额	2023 年金额	说明
非流动性资产处置损益（包括已计提资产	32,371,102.08	-3,426,345.65	4,172,776.32	

减值准备的冲销部分)				
计入当期损益的政府补助(与公司正常经营业务密切相关,符合国家政策规定、按照确定的标准享有、对公司损益产生持续影响的政府补助除外)	7,296,345.78	9,318,086.83	12,572,497.72	
除同公司正常经营业务相关的有效套期保值业务外,非金融企业持有金融资产和金融负债产生的公允价值变动损益以及处置金融资产和金融负债产生的损益	313,200,030.84	883,434.81	-129,542,606.95	
委托他人投资或管理资产的损益	963,650.87	1,540,622.52	2,008,807.84	
单独进行减值测试的应收款项减值准备转回	150,000.00		3,047,381.00	
企业取得子公司、联营企业及合营企业的投资成本小于取得投资时应享有被投资单位可辨认净资产公允价值产生的收益			2,355,973.54	
债务重组损益	-254,180.80	-148,289.13	160,000.00	
企业因相关经营活动不再持续而发生的一次性费用,如安置职工的支出等	-1,530,391.00			
除上述各项之外的其他营业外收入和支出	-14,835,467.78	-28,959,750.48	-3,177,322.60	
其他符合非经常性损益定义的损益项目			273,587.82	
减:所得税影响额	48,288,077.98	79,619.12	-22,923,096.91	
少数股东权益影响额(税后)	84,676.42	379,595.39	1,173,812.02	
合计	288,988,335.59	-21,251,455.61	-86,379,620.42	--

其他符合非经常性损益定义的损益项目的具体情况:

适用 不适用

公司不存在其他符合非经常性损益定义的损益项目的具体情况。

将《公开发行证券的公司信息披露解释性公告第1号——非经常性损益》中列举的非经常性损益项目界定为经常性损益项目的情况说明

适用 不适用

公司不存在将《公开发行证券的公司信息披露解释性公告第1号——非经常性损益》中列举的非经常性损益项目界定为经常性损益的项目的情形。

第三节 管理层讨论与分析

一、报告期内公司从事的主要业务

报告期内，公司储能业务（包括储能产品研发、系统集成与销售，储能电站投资运营）成为主要业绩增长点，其他电力电子设备业务、电力电缆业务发展稳定；综合能源服务业务完成了大部分历史项目处理，并同步完成了面向未来的战略转型规划；海外业务有序推进，设立了意大利代表处，产品研发认证工作进展顺利。主要业务及相关产品与服务简介如下：





（一）储能业务

公司储能业务包含两个部分，储能产品研发、系统集成与销售以及独立储能电站投资与运营，储能产品系统集成与销售业务主要载体为智光储能公司以及广州智光电气股份有限公司（海外业务），独立储能电站投资与运营业务载体为西都电力等项目公司。该类业务主要产品/服务情况如下：

产品/服务	图例	简介	客户/场景
储能设备		1、6~35kV 级联型高压直挂储能 PCS（单机 7.5~100MW）、低压组串 PCS（125、215、430kW）； 2、EMS 系统； 3、BMS 系统。	主要客户为系统集成商
大型储能系统		公司主推级联型高压直挂大容量储能系统，直挂电压等级 6kV~35kV，单机最大功率可达 100MW，充放循环效率 >91%，构网能力强，毫秒级响应，无环流效应，全生命周期度电成本低。 公司同步研发、生产模块化低压储能系统，模块化设计，可多机并联运行。	主要客户包括国家电网、南方电网、国家能源集团、华能集团、国电投集团、华电集团等电网、能源企业，以及大型工业企业客户。 适用于电源侧、电网侧大型独立/共享储能电站。
工商业一体机		该产品为工商业一体机，配备 125/215/430kW PCS，兼容储能+超充方案，风冷/全液冷温控，已获得 TUV、UL 认证。	主要客户为国内外中小型工商业企业； 适用于对电力使用安全性、稳定性、经济性有需求的各种行业场景。
户用储能		该产品为储能一体机，混合逆变器、模块化电池柜，功率范围：5~10 kW，容量范围：5~30 kWh，单相、三相接入。	主要客户为家庭客户，目前主要面向国际市场。
储能电站投资、新能源电站运营与运维		独立储能电站投资建设，新能源电站运营与运维服务，通过参与电力市场交易或提供辅助服务获取收益。	公司为第三方投资建设的新能源电站（含独立储能电站）提供运营与运维服务。

（二）电力电子设备业务

公司电力电子设备业务主要载体为智光电气技术公司，该公司以大功率电力电子技术为核心，根据市场与客户需求针对不同应用场景研发出多种电力电子设备，该类业务主要产品情况如下：

产品/服务	图例	简介	客户/场景
智能高压变频调速系统		智能高压变频调速系统通过移相变压器对输入的 10kV 或 6kV 电压进行移相降压后，由功率单元整流逆变并每相叠加后输出，实现真正高-高变频调速控制，功率可达 50MW，电机能效提升 20-30%。	广泛应用于水泥、化工、发电、市政、钢铁等大型能耗场景客户。
高压动态无功补偿装置 SVG		该产品主要作用在于电能治理，提升电能质量、用电安全稳定性。单机容量 120MVar/35kV，全功率响应时间 $\leq 4ms$ ，效率 $\geq 99\%$ ，输出电流畸变率 $< 2\%$ ，具有风冷及水冷不同型号。	主要客户：大型工业企业、电网企业及能源企业。 主要应用场景包括变电站、新能源电站、电气化铁路、冶金、矿山、水泥、化工、港口等领域。
智能高压岸电系统		该产品将岸基工频电网经大功率变换后向船舶供电，帮助港口船舶使用岸上电源，主力产品为 20MVA 等级，输出电压谐波 $< 1\%$ ，三相输出电压不平衡度 $< 2\%$ ，输入电流谐波 $< 3\%$ ，负载稳压率 $< 1\%$ ，输出频率分辨率 0.01Hz，输入功率因数 $> 97\%$ 。	主要客户：各大港口，目前已应用于全国各大港口共计 300 多个泊位。 主要应用场景：广泛应用于船上、船舶制造及修理厂、远洋钻井平台、岸边码头等
新能源与移动测试平台		针对新能源电站、储能电站并网而定制开发的移动测试装置，具有高低电压穿越能力测试、电网适应性测试、构网能力测试和一次调频测试等功能，平台输出电压的幅值和频率精度高、谐波含量低。	主要客户：各电科院，检测认证机构，大型能源集团等。 应用场景：新能源电站并网检测。

（三）电力电缆业务

公司电力电缆业务核心载体为岭南电缆公司，该公司配置芬兰 Maillefer(麦拉菲尔)500kV 立式生产线及瑞士 HAEFELY 试验设施、瑞士哈弗莱 HAEFELY 700 kV 高压试验及局放检测系统、3000 kV 冲击电压成套装置及热循环试验系统等多套国际先进水平设备，专业生产 110kV-500kV 高压、超高压电缆，6-35kV 中压电力电缆等产品；该业务主要服务于南方电网及国家电网等。

（四）综合能源服务业务

公司综合能源服务业务主要载体为智光综合能源公司，主要业务包括“源网荷储”微电网一体化解决方案、新能源电站运维及运营、虚拟电厂与能碳交易服务等；为高能耗工业企业、园区企业、数据中心企业等提供“源网荷储”及绿电直连项目从可研、方案设计、工程实施到并网等全链条的交付服务，为新能源电站及储能电站投资方提供运维及交易运营服务。

（五）经营模式

报告期内公司业务主要经营模式未发生重大变化。

公司拥有独立的研发、生产、销售及服务体系，产品类业务主要通过产品销售实现收入和利润，服务业务主要通过为客户提供“源网荷储”方案及微网控制技术、分布式能源服务、光储充（单独/一体化）用能服务、综合节能方案设计与实施等收取服务费用或收益分享的方式实现收入和利润。公司研发团队根据宏观行业分析、公司战略规划、主营产品布局、客户关键需求分析、技术发展分析、竞争策略分析等进行研发规划与实施，兼顾当前需求并保持一定的前瞻性。供应链方面，公司建立了供应商遴选及考核体系，从成本、质量及资信能力等多维度综合评判，与优质供应商建立长期合作伙伴关系，持续提升供应链质量与安全。生产及销售方面，公司根据市场情况及客户需求安排生产，销售以自主销售为主，部分产品采用分销的方式，并通过实施、交付及服务团队保障产品、系统或项目及时安装、调试及运行。随着行业发展及公司业务扩展至国际市场，公司将持续完善经营体系，提升经营质量，不断为广大客户提供更优质的产品与服务。

二、报告期内公司所处行业情况

（一）公司行业分类

公司主要从事数字能源技术及产品的研发、生产和销售，综合能源技术研究与服务等，具体包括：

①储能装备与系统：包括储能 PCS、BMS、EMS 研发及制造，储能系统集成；

②高压大功率电力电子柔性装备：包括高压变频调速系统、高压静止无功设备（SVG）、港口岸电系统、新能源并网移动测试车及配电网中性点接地装置；

③电力电缆产品等；

④独立储能电站投资、新能源电站运营与运维服务；

⑤源网荷储一体化系统、微网与分布式能源解决方案。

根据国家统计局公布的《战略性新兴产业分类》，公司属于“6 新能源产业”之“6.5 智能电网产业”，涉及“6.5.1 智能电力控制设备及电缆制造”、“6.5.2 电力电子基础元器件制造”、“6.5.3 智能电网输送与配电”三个子类。

（二）行业发展状况与趋势

2025 年是《巴黎协定》签署十周年，也是“十四五”收官之年，全球气候治理进入关键实施阶段，中国绿色低碳转型成效显著，中国可再生能源发展实现历史性突破。截至 2025 年底，全国可再生能源

装机总量达 23.4 亿千瓦，同比增长 24%，约占全国电力总装机的 60%，超额完成“十四五”非化石能源消费目标任务。风电与太阳能发电累计并网装机达到 18.4 亿千瓦，在全国电力总装机中的占比升至 47.3%，历史性超过火电。

随着新型电力系统建设进入全面加速期，中国新型储能实现跨越式增长，产业从“规模扩张”迈向“价值创造”阶段。截至 2025 年底，全国已建成投运新型储能项目累计装机规模达 1.36 亿千瓦/3.51 亿千瓦时，较 2024 年底增长 84%。独立储能累计装机占比达 51.2%，较 2024 年底提高约 5 个百分点，成为主流应用模式。新型储能调用水平显著提升。2025 年全国新型储能等效利用小时数达 1195 小时，较 2024 年提升近 300 小时，新型储能灵活调节能力日益凸显，在促进新能源开发消纳、提高电力系统安全稳定运行和电力保供水平等方面作用逐步增强。

国家发改委、国家能源局联合发布《新型储能规模化建设专项行动方案（2025—2027 年）》（发改能源〔2025〕1144 号），明确提出到 2027 年全国新型储能装机规模达到 1.8 亿千瓦以上，推动建立“电能量市场赚取价差+辅助服务+容量补偿”的三重收益模式。同期发布的《关于促进新能源消纳和调控的指导意见》进一步明确大力推进技术先进、安全高效的新型储能建设，增强新型电力系统对新能源适配能力，鼓励构网型储能应用。

在相关政策指引下，国家电网公司发布了 4 万亿的十五五固定资产投资规划，南方电网公司 2026 年固定资产投资计划达 1800 亿元，电网企业的投资增加也将有效推动对电力电子设备、储能产品的需求。公司将紧抓行业发展机遇期，持续为客户提供高质量产品和服务。

（三）主要法律法规及政策

2025 年以来行业有关的主要法律法规及政策如下：

发布时间	文件名称	发布单位
2025 年 2 月	《关于深化新能源上网电价市场化改革促进新能源高质量发展的通知》（136 号文）	国家发展改革委、国家能源局
2025 年 2 月	《新型储能制造业高质量发展行动方案》	工业和信息化部等八部门
2025 年 3 月	《可再生能源绿色电力证书核发实施细则（试行）》（征求意见稿）	国家能源局
2025 年 3 月	《关于加快推进虚拟电厂发展的指导意见》	国家发展改革委、国家能源局
2025 年 4 月	《电力辅助服务市场基本规则》	国家发展改革委、国家能源局
2025 年 5 月	《关于加强电化学储能安全管理有关工作的通知》	国家能源局等五部门
2025 年 5 月	《关于有序推动绿电直连发展有关事项的通知》	国家发改委、国家能源局
2025 年 6 月	《关于开展零碳园区建设的通知》	国家发展改革委、工业和信息化部、国家能源局
2025 年 9 月	《电力中长期市场基本规则（征求意见稿）》	国家发展改革委
2025 年 9 月	《关于推进“人工智能+”能源高质量发展的实施意见》	国家发展改革委、国家能源局
2025 年 9 月	《关于完善价格机制促进新能源发电就近消纳的通知》	国家发展改革委、国家能源局
2025 年 10 月	《关于促进新能源消纳和调控的指导意见》	国家发展改革委、国家能源局

2025 年 10 月	《中共中央关于制定国民经济和社会发展第十五个五年规划的建议》	中国共产党中央委员会
2025 年 10 月	《国家能源局关于促进新能源集成融合发展的指导意见》	国家能源局
2025 年 12 月	《关于建立全国统一电力市场评价制度的通知》	国家发展改革委、国家能源局

三、核心竞争力分析

（一）基于行业深度理解的战略规划能力

公司成立以来，深深植根于能源行业新型电力设备研究与应用，伴随中国电力改革及能源转型的步伐，持续为电力与能源客户提供先进的产品与服务，助力客户创造价值。基于对行业发展趋势以及客户需求的深刻理解，公司陆续推出了基于大功率电力电子技术平台的电网安全、电能治理、电机控制与节能、绿色岸电、储能装备与系统等产品，以及“源网荷储”技术与方案、绿电直连、新能源电站运营与运维等服务，满足了各类客户不同阶段的需求并取得大量成功实践。以行业理解为出发点，以客户需求为发力点，提前半步进行战略规划，有利于公司合理配置资源，聚焦核心业务，提升综合竞争力，实现可持续健康发展。

（二）扎实的技术与研发实力

公司拥有国家企业技术中心、广东省大功率电力电子技术工程实验室、CNAS 标准实验室（在建）、国家博士后工作站等高层次研发创新平台，同时公司与华南理工大学、上海交通大学等高等院校有良好的科研合作关系，为公司研发工作提供了坚实的支撑。截至 2025 年 12 月 31 日，公司已经获得的专利及软件著作权 1011 项（不含正在申请的），其中发明专利 141 项，实用新型专利 412 项，外观设计 58 项，软件著作权 400 项。公司 2025 年新增授权发明专利 23 项，实用新型专利 28 项，新增授权外观专利 7 项，新增授权软件著作权 11 项。

（三）高效可靠的生产交付能力

公司持续加强生产及交付能力建设，现已拥有云埔、南沙、永和、增城（在建）四个生产制造基地，大型储能系统年产能达 15GWh。公司不断提升生产制造的自动化、数字化水平，引入先进的生产管理系统，持续提升生产效率和质量控制水平，精益求精地打造让客户放心的生产体系；同时，公司持续完善从售前、采购、生产到服务的全链条交付体系，狠抓每一个环节，在保证质量的同时稳步提升产品、项目的交付周期。

（四）客户至上的服务意识

公司始终坚持“客户至上”的价值理念，将客户需求和利益放在首位，并通过持续改进服务质量和细节来建立与客户之间的长期互信关系。公司建立了 7*24 小时的售后服务体系，并在主要产品销售区

域设置了属地化服务团队，确保及时响应客户需求；同时，公司将服务意识融入企业文化和员工培训，要求服务团队主动倾听客户反馈、分析复盘客诉事件，持续优化改进服务体系，以热情的态度和真诚的行动赢取客户的信赖。

（五）广泛认可的品牌影响力

公司通过多年来引领或紧跟新型电力装备技术、综合能源技术与服务领域和相关行业的发展变化，持续不懈地提升产品技术水平和服务品质，形成了智光电气在数字能源技术与产品、综合能源服务领域知名的品牌影响力。公司在中压(6~35kV)大功率电力电子装备的研发与应用方面因具有较强创新能力而被市场认可，公司主要产品连续五年位居国内十大杰出品牌；智光储能出货量位居全国前列，一直引领级联型高压直挂储能技术的研究与应用，并斩获行业技术创新大赛奖项十余项。各相关客户对“智光电气”、“智光储能”“岭南电缆”具有较高的品牌认可度。智光作为优秀的“数字能源技术与综合能源服务提供商”的品牌形象已经深度植入到相关行业客户之中。

四、主营业务分析

1. 概述

2025 年是“十四五”收官之年，公司坚持“储能规模化发展”的战略主线，持续推动储能产能建设、储能新品研发及业务开拓，储能年产能达 15GWh，ZGEner-Plus3.0 第三代级联型高压直挂大容量储能系统顺利发布并投入使用，报告期内储能业务新签订单超 30 亿元，营收占比首次突破 55%，成为公司增长的主引擎。清城区独立储能电站一期稳定运行，收益居广东省前列。电力电子产品业务持续迭代升级，实现关键突破：40MVA 大容量空储变频系统研发成功，最大输出容量达 40MVA、电流 2300A，具备冗余旁路运行功能；5000A 超大电流感应加热特种电源完成研发交付，实现全频段运行与多路并行输出；高压 SVG 产品完成第五代迭代，新增 4 项核心技术与算法创新，百兆乏等级高压动态无功补偿装置性能全面升级，功率密度提升 40%。电力电缆业务稳步前行，南网区域业务保持稳定，国网区域业务持续提升。综合能源业务方面，以平陆 PPP 项目为代表的历史项目得到有效处置，为公司后续发展减轻了包袱；同时，围绕公司“十五五”战略综合能源业务明确了转型方向，打造“源网荷储”一体化全链条交付与运营能力，积极发展电力交易运营服务，力争形成“交付+交易”两翼协同格局。

2025 年公司实现营业收入 38.22 亿元，较上年同比增长 47.25%，实现归属于上市公司股东的净利润为 1.36 亿元，同比增长 141.51%；公司独立储能电站业务报告期内实现营业收入 2.59 亿元，净利润 1.71 亿元；智光储能设备销售与系统集成业务实现营业收入 20.93 亿元，同比增长约 96.90%，实现净利润 1.4 亿元，同比增长约 233.33%。

2. 收入与成本

(1) 营业收入构成

单位：元

	2025 年		2024 年		同比增减
	金额	占营业收入比重	金额	占营业收入比重	
营业收入合计	3,822,414,341.16	100%	2,595,915,897.37	100%	47.25%
分行业					
数字能源技术及产品	3,313,297,951.40	86.68%	2,164,365,196.44	83.38%	53.08%
综合能源服务	509,116,389.76	13.32%	431,550,700.93	16.62%	17.97%
分产品					
数字能源技术及产品	3,313,297,951.40	86.68%	2,164,365,196.44	83.38%	53.08%
综合能源服务	509,116,389.76	13.32%	431,550,700.93	16.62%	17.97%
分地区					
华南地区	2,051,023,557.36	53.66%	1,219,931,772.09	46.99%	68.13%
华东地区	336,303,336.31	8.80%	443,146,842.82	17.07%	-24.11%
北方地区	1,148,684,649.04	30.05%	630,474,295.07	24.29%	82.19%
其他地区	286,402,798.45	7.49%	302,362,987.39	11.65%	-5.28%
分销售模式					
直销	3,822,414,341.16	100.00%	2,595,915,897.37	100.00%	47.25%

(2) 占公司营业收入或营业利润 10%以上的行业、产品、地区、销售模式的情况

适用 不适用

单位：元

	营业收入	营业成本	毛利率	营业收入比上年同期增减	营业成本比上年同期增减	毛利率比上年同期增减
分行业						
数字能源技术及产品	3,313,297,951.40	2,699,097,087.90	18.54%	53.08%	47.95%	2.82%
综合能源服务	509,116,389.76	504,876,895.67	0.83%	17.97%	15.75%	1.91%
分产品						
数字能源技术及产品	3,313,297,951.40	2,699,097,087.90	18.54%	53.08%	47.95%	2.82%
综合能源服务	509,116,389.76	504,876,895.67	0.83%	17.97%	15.75%	1.91%
分地区						
华南地区	2,051,023,557.36	1,664,720,278.67	18.83%	68.13%	66.76%	0.67%
华东地区	336,303,336.31	281,293,950.15	16.36%	-24.11%	-29.65%	6.58%
北方地区	1,148,684,649.04	1,003,782,462.24	12.61%	82.19%	65.67%	8.72%

其他地区	286,402,798. 45	254,177,292. 51	11.25%	-5.28%	-0.89%	-3.93%
分销售模式						
直销	3,822,414,34 1.16	3,203,973,98 3.57	16.18%	47.25%	41.74%	3.26%

公司主营业务数据统计口径在报告期发生调整的情况下，公司最近 1 年按报告期末口径调整后的主营业务数据

适用 不适用

(3) 公司实物销售收入是否大于劳务收入

是 否

行业分类	项目	单位	2025 年	2024 年	同比增减
电网安全与控制	销售量	台/套	250.00	397.00	-37.03%
	生产量	台/套	225.00	419.00	-46.30%
	库存量	台/套	16.00	41.00	-60.98%
电机控制与节能	销售量	台/套	1,376.00	1,360.00	1.18%
	生产量	台/套	1,358.00	1,383.00	-1.81%
	库存量	台/套	52.00	70.00	-25.71%
中低压电缆	销售量	米	3,170,153.90	4,556,841.23	-30.43%
	生产量	米	3,062,558.50	3,591,174.00	-14.72%
	库存量	米	312,979.60	420,575.00	-25.58%
高压电缆	销售量	米	607,744.00	721,788.00	-15.80%
	生产量	米	643,587.00	583,564.00	10.29%
	库存量	米	63,544.00	27,701.00	129.39%

相关数据同比发生变动 30% 以上的原因说明

适用 不适用

(4) 公司已签订的重大销售合同、重大采购合同截至本报告期的履行情况

适用 不适用

(5) 营业成本构成

产品分类

单位：元

产品分类	项目	2025 年		2024 年		同比增减
		金额	占营业成本比重	金额	占营业成本比重	
数字能源技术及产品	营业成本	2,699,097,08 7.90	84.24%	1,824,279,95 0.72	80.70%	47.95%
综合能源服务	营业成本	504,876,895. 67	15.76%	436,193,612. 03	19.30%	15.75%

说明

无。

(6) 报告期内合并范围是否发生变动

是 否

本期新增子公司

2025 年 3 月，子公司广州智光储能科技有限公司认缴人民币 100 万元设立控股子公司内蒙古智光储能科技有限公司，自该公司成立之日起纳入公司财务报表合并范围。

2025 年 3 月，子公司广东智光综合能源有限公司认缴人民币 100 万元设立控股子公司宁波智海新能源有限公司，自该公司成立之日起纳入公司财务报表合并范围。

2025 年 4 月，子公司广东智光综合能源有限公司认缴人民币 100 万元设立控股子公司普宁市智美新能源有限公司，自该公司成立之日起纳入公司财务报表合并范围。

(7) 公司报告期内业务、产品或服务发生重大变化或调整有关情况

适用 不适用

(8) 主要销售客户和主要供应商情况

公司主要销售客户情况

前五名客户合计销售金额（元）	1,762,571,177.12
前五名客户合计销售金额占年度销售总额比例	46.11%
前五名客户销售额中关联方销售额占年度销售总额比例	0.00%

公司前 5 大客户资料

序号	客户名称	销售额（元）	占年度销售总额比例
1	客户一	523,229,158.17	13.69%
2	客户二	365,700,736.97	9.57%
3	客户三	313,539,068.93	8.20%
4	客户四	285,696,466.51	7.47%
5	客户五	274,405,746.54	7.18%
合计	--	1,762,571,177.12	46.11%

主要客户其他情况说明

适用 不适用

公司主要供应商情况

前五名供应商合计采购金额（元）	1,299,949,100.47
前五名供应商合计采购金额占年度采购总额比例	37.07%
前五名供应商采购额中关联方采购额占年度采购总额比例	0.00%

公司前 5 名供应商资料

序号	供应商名称	采购额（元）	占年度采购总额比例
1	供应商一	487,918,849.84	13.91%

2	供应商二	366,570,288.50	10.45%
3	供应商三	216,184,025.97	6.17%
4	供应商四	118,086,624.11	3.37%
5	供应商五	111,189,312.05	3.17%
合计	--	1,299,949,100.47	37.07%

主要供应商其他情况说明

适用 不适用

报告期内公司贸易业务收入占营业收入比例超过 10%

适用 不适用

3. 费用

单位：元

	2025 年	2024 年	同比增减	重大变动说明
销售费用	146,202,984.15	136,126,905.51	7.40%	
管理费用	186,459,438.30	186,490,318.57	-0.02%	
财务费用	123,609,575.83	107,322,583.49	15.18%	
研发费用	184,035,032.38	160,165,241.72	14.90%	

4. 研发投入

适用 不适用

主要研发项目名称	项目目的	项目进展	拟达到的目标	预计对公司未来发展的影响
电池系统安全研究项目	针对当前对储能系统安全性能的严苛要求，开展电池系统安全研究项目研制，以提升产品安全性能。	正在进行电芯安全测试、消防方案预研等工作，项目持续研制中。	完成项目研制，推出浸没式电池 Pack、微粒子消防系统等安全产品。	丰富公司在电化学储能领域的产品线，有效提升储能系统容量与安全性能、提升产品的市场竞争力。
储能系统轻量化优化设计及研究项目	针对当前储能系统的市场的需求，开展储能系统轻量化优化设计研究，在保障系统性能的前提下、降低空间尺寸、减轻系统重量。	已完成项目研制，并在电池 PACK 及系统结构件轻量化设计方面取得良好的效果。	完成项目研制，推出轻量化储能系统系统。	降低储能系统整体重量，提升公司产品的市场竞争力。
500Ah 以上电芯研究及 PACK 开发设计项目	针对 500Ah 以上大容量电芯储能系统需求，开发相应电池 PACK，以提升系统能量密度、降低集成制造成本。	目前已完成 PACK 样机研制、小模组测试，项目研发持续开展中。	完成项目研制，推出 587Ah 及 628Ah 电芯 PACK，并完成产品认证。	丰富公司在电化学储能领域的产品线，大幅提升电池 PACK 容量与系统能量密度，使系统单机容量跨入百兆瓦行列。
低压直流舱结构及温控优化研究项目	针对当前对高性价比直流储能产品的市场需求，开展低压直流舱结构及温控优化研究，在保障性能的前提下，通过优化结构、温控、系统及工艺方案实现系统性能	已完成项目研制，项目工艺优化设计效果显著，已在陇东、唐县等多个项目使用	完成项目研制，实现低压直流舱结构及温控优化设计。	丰富储能系统系列化，提升公司产品的市场竞争力。

	升级。			
数字化管理平台研发项目	针对公司现状及数字化工厂发展趋势，开展数字化管理平台研发，通过引入必要软件、建立数据与流程，打造研发数字化管理平台，以提升办公与研发效率。	已完成项目研制，成功引入 PLM 产品全生命周期管理平台、中望 CAD 软件、利驰结构软件等。	已完成项目研制，建成数字化管理平台，极大提高研发效率。	提高公司研发办事效率及设计能力，为产品开发提供有力支撑。
35kV/30MW 及以上储能系统开发研制项目	开展 35kV/30MW 及以上大容量液冷储能系统的研发和应用，完善公司大容量液冷储能系统的整体解决方案，在提高系统安全性能的同时，提升储能系统的电池利用率、使用寿命和经济性。	无变压器直挂高压电网，大幅增加储能变流器单机容量，提高系统转换效率。融合多项电池均衡控制技术，开发了适用于大容量级联式储能系统的两级均衡控制策略，已应用在京能镶黄旗等项目。	完成项目研制，推出 35kV/30MW 液冷储能系统。该系统单机容量领先，预测充放电循环效率将超过 90%，有利于提升储能系统容量、安全性和经济性。	提高了公司储能产品能量密度，降低生产与运营成本，提供标准大容量液冷储能产品，大大提升公司在大型储能电站建设领域的竞争力。
级联型高压超级电容静止调相机研究	针对市场对静止调相机的需求，进行级联型高压超级电容静止调相机研究，以扩充公司产品序列，满足更多客户及市场需求。	已完成项目预研、PCS 逆变器开发，项目持续研制中。	完成项目研制，推出级联型高压超级电容静止调相机产品。	丰富了公司在储能领域的产品线，满足客户对静止调相机的产品需求，提升公司产品的市场竞争力。
第三代级联高压储能系列化项目	针对市场对大容量储能的需求，进行第三代级联高压储能系列化项目研究，实现产品升级换代，扩充公司产品序列，满足更多客户及市场需求。	已完成项目预研、产品规划，项目持续研制中。	完成系统开发，推出第三代级联高压储能产品，实现产品升级换代。	提升了公司产品单机容量，满足客户对大储的需求，降低制造成本，提升产品的市场竞争力。
锂钠混合型储能项目	针对锂钠混合型储能项目进行研究，旨在降低对锂资源的依赖，在不显著增加初始投资的前提下，以钠电替代部分锂电，从而降低度电成本与全生命周期成本。	已完成锂钠电芯混合运用测试、电池 Pack 与储能系统开发及测试，并在内蒙阿荣旗项目进行推广。	完成项目研制，推出锂钠混合型储能系统，大幅降低项目前期投资。	有效推广钠电池的安全可靠性，满足客户对高性价比储能产品的需求，提升公司产品成本竞争力。
浸没式储能项目	针对当前市场对储能系统安全性能的高要求，进行浸没式储能项目研究，提升公司产品安全性能，满足更多客户及市场需求。	已完成 Pack 研发设计、老化测试、安全测试，并在吉林公主岭项目进行推广。	完成项目研制，推出浸没式储能系统。	丰富公司在储能领域的产品线，提高公司产品性能，提升储能系统的安全可靠性。
固态变压器研制	研制高频隔离、高效高功率密度、智能可控的新型电力装备-固态变压器，服务新型电力系统建设，提升公司在高端电力装备领域的核心竞争力。	目前正在进行样机试制与测试工作。	推出 10kV 交流接入 800V 直流输出固态变压器，实现高频隔离及智能控制关键技术，形成可批量生产、技术指标达国内先进水平的成熟产品。	开拓公司全新产品线，助力快速切入数据中心算力建设、源网荷储、多端口能量路由市场，显著增强公司在高端电力装备领域整体竞争力。
基于 3300V 和 4500V	研制基于	已完成项目研制，功	推出额定功率 40MW、	打破国外技术垄断，

的 IGBT 电压源型大功率系统研制	3300V/4500V IGBT 的大功率变频系统, 填补公司在大功率高压变频器领域的产品空白, 满足高能耗工业领域的节能驱动需求, 推动国产替代。	能测试符合设计要求, 已在项目进行小批量试用。	输出电压 10kV 的大功率变频系统。实现高过载能力、低谐波含量、高系统效率, 形成可批量生产、技术指标达国内先进水平的成熟产品。	切入压缩空气储能等高端市场, 形成新的利润增长点。增强公司在高压变频领域的核心竞争力, 并为后续大功率产品研发积累关键技术经验。
1.725MW 集中式储能系统研制	研发 1.725MW 集中式储能系统, 填补公司主流集中式储能市场的空白, 顺应市场需求, 提升公司市场占有率和品牌影响力。	已完成市场调研、技术方案确定、主回路计算选型, 以及核心控制板的原理图设计, 目前正在进行 PCB 设计与样机试制工作。	完成项目研制, 推出额定功率 1.725MW 的集中式储能变流器产品, 满足相关国际与国家行业标准, 形成可覆盖主流大容量电芯的批量生产方案。	完善公司储能产品线, 助力快速切入源网侧大型储能市场, 形成新增长点, 显著增强公司在储能领域的整体竞争力。
大功率变频降本项目 (400A) 研制	全面优化 800kvar-10000kvar 高压变频系统的柜体结构、散热方案及单元体布局, 降低系统体积与制造成本。	已完成项目研制, 成功优化了集装箱、功率柜、控制柜的整体结构, 实现了体积减小与成本降低。	完成项目研制, 使新系统柜体体积比现有系统减小 20%以上, 制造成本降低至少 15%, 并满足企业及相关电力行业标准。	降低公司高压变频器产品的物料与生产成本, 增强在市场价格竞争中的优势, 提升了生产柔性并缩短了交付周期, 优化后的产品能更好地满足客户对性价比的需求。
第五代 SVG 产品研发	研发第五代 SVG 产品, 应对市场竞争与成本压力, 实现小容量 SVG 的降本方案, 提升产品市场竞争力。	已完成项目研制, 并完成了单元与系统样机的试制及全面功能测试。	完成项目研制, 推出基于全新二合一塑壳功率单元的第五代 SVG 产品, 技术指标满足并优于相关标准。	显著降低小容量 SVG 成本, 增强市场定价优势, 有效拓展在分布式光伏等领域的应用, 巩固公司在动态无功补偿领域的技术领先地位。
125kW 户外液冷型储能变流器研发	研发 125kW 户外液冷型储能变流器产品, 以应对市场对液冷 PCS 的需求, 解决传统风冷方案在恶劣环境下的散热与防护难题。	已完成项目研制, 产品指标通过了国标性能测试与一体柜满功率充放电联合测试。	完成项目研制, 成功推出一款 125kW 户外液冷型储能变流器产品。	丰富公司储能产品线, 增强在高温、高污等严苛户外场景的市场竞争力。有助于开拓工商业储能新市场, 提升品牌影响力。
冲击性负载下的离网型储能系统研究	研发冲击性负载下的离网型储能系统, 开发先进的控制策略与 SOC 均衡技术, 提升储能系统的电压稳定性、动态响应速度及对复杂工况的适应性, 以拓展产品在偏远地区、工业应急供电、黑启动等关键离网场景的应用, 增强公司储能产品的市场竞争力。	已完成基于 RTLAB 的半实物仿真平台研制, 并通过了冲击性负载特性分析、自适应电压补偿抑制策略、三相不对称负载下的正负序分离独立控制与 SOC 均衡策略等核心技术的研发与仿真验证。在创源合金等实际项目中进行了策略实证。	完成项目研制, 攻克高压直挂储能系统在离网模式下应对冲击性、不对称负载的技术难题。形成一套成熟的、可应用于实际项目的控制策略与系统解决方案。	显著提升公司高压直挂储能系统在离网复杂工况下的性能, 突破产品在应急电源、黑启动、孤岛微电网等高端应用场景的技术壁垒, 增强品牌影响力。
10MVA 新能源并网测试系统配套输入变压器开发	针对公司新型 10MVA 新能源并网测试平台, 研发大容量输入变压器。解决集装箱内大容量、高绝缘、抗震设计难题, 提升产品配套能力并降低成本。	已完成项目研制, 各项性能及功能符合设计指标通过验证试验。	研制出满足 10MVA 平台使用、兼容 10/35kV 输入、适应集装箱尺寸与车载运输条件、性能可靠的输入变压器样机, 形成可批量生产的方案。	提升公司核心部件自制能力, 降低测试平台成本, 增强市场竞争力。为研发更大容量测试平台积累了关键技术与制造经验。

BMS 绝缘监测功能开发	针对级联高压储能系统开发专用绝缘监测功能，提升系统在线监测能力与运行安全性。	已完成项目研制，相关功能已成功应用于实际项目。	完成项目研制，降低系统成本，提高储能系统运行可靠性与长期稳定性。	有效提升公司的市场竞争力。
BMS 程序一键升级功能 (OTA) 研发	开发 BMS 远程一键升级 (OTA) 功能，提高项目调试效率及程序升级的便捷性、高效性。	已完功能开发，并在储能项目中投入应用。	将系统升级导致的停电时间从数天大幅缩短至数小时以内，显著提升运维效率。	提高公司内部劳动生产率，并大幅减少用户侧停电时间，提升客户满意度。
电池管理系统从控单元 (BMU) 优化	对电池管理系统从控单元 (BMU) 进行设计与成本优化，以提升产品市场竞争力。	已完成项目研制，并已在储能系统中实现规模化应用。	提高产品市场竞争力，保持系统性能的同时，达到或低于市场同类产品的价格水平。	预计通过持续优化，将进一步提升产品的价格优势与市场竞争力。
储能消防包级探测报警及联动系统	对储能消防包级探测报警及联动系统进行研制，掌握 PACK 包内电芯热失控特性及灭火性能，提升公司产品的应用场景。	已完成项目研制，功能测试符合设计要求，已在生产研发阶段进行使用。	完成项目研制，推出储能消防包级探测报警及联动系统。	丰富公司在储能消防领域的产品线，能够做到舱级、簇级到包级消防产品的全覆盖，提升公司在储能消防领域的竞争力。
基于微网的综合能源管理云平台	通过云端集中管理和优化园区或微网内的分布式能源设备，包括储能、光伏、负荷和充电桩等，实现能量的协同调度和智能运行。	已完成项目研发，已在测试环境中部署测试，当前正在回归测试与旧版本适配度，测试完成后即可上线	研发云边协同的微网能源管理技术，实现多能源协同优化与智能调控。	项目实施将推动公司战略由储能领域向微网综合能源管理延伸，建立统一的云端平台能力，提升公司在分布式能源管理与数据驱动优化方面的技术储备与行业影响力，增强长期发展潜力。
微网与储能能量管理系统	面向边缘端微电网场景，通过引入预测分析与动态优化技术，实现储能充放电策略的智能决策，根据负荷变化、新能源出力及运行状态自动优化充放电计划，提高能源利用效率与系统运行经济性，提升储能资产运营价值。	已完成项目研发，目前正在进行测试完善工作，待应用。	实现微网储能智能充放电与负荷协同控制，提高能源利用效率与关键负荷供电可靠性。	项目实施将推动公司在技术和产品层面由单一储能管理向微网综合能源管理升级，提升边缘端实时控制与智能优化能力，拓展应用场景，增强市场竞争力与可持续业务发展能力。
110kV 交联聚乙烯绝缘平铝套聚乙烯护套纵向阻水电力电缆开发	满足产品生产资质要求，扩展公司产品系列。	已完成产品开发，并通过“电力工业电气设备质量检验测试中心”的型式试验，取得了型式试验报告。	通过对 110kV 交联聚乙烯绝缘平铝套聚乙烯护套纵向阻水电力电缆开发，取得型式试验报告，满足市场准入的资质要求，逐步形成市场销售的目标。	平滑铝护套电缆作为一个重要的改善方式，引起了行业的关注，也得到了国网、南网专家的认可，随着城市化进程的加快和电力设施建设的不断完善，电力市场的潜力将进步释放，对于电缆制造商而言，抓住市场需求和技术创新的机遇，不断提升产品质量和技术水平，推动产品的持续发展，有利于公司在市场竞争中赢得优

额定电压 0.6/1kV 及以下超柔性矿物绝缘电缆	满足产品生产资质要求，扩展公司产品系列。	已完成产品开发，并通过“广东产品质量监督检验研究院”的型式试验，取得了型式试验报告。	通过开发 0.6/1kV 及以下超柔性矿物绝缘电缆，取得型式试验报告，满足市场准入的资质要求，逐步形成市场销售的目标。	势。 柔性矿物绝缘防火电缆具有保护生命、物资、信息的重要作用，应用于主干线路、消防线路、逃生救援系统，如应急照明、火灾监测、报警系统、电梯系统、排烟系统，以及控制线路等。随着国家对安全生产和环保要求的不断提高，柔性矿物绝缘电缆的市场需求持续攀升，柔性矿物绝缘电缆是防火电缆市场上的主流产品。
---------------------------	----------------------	--	---	--

公司研发人员情况

	2025 年	2024 年	变动比例
研发人员数量（人）	497	503	-1.19%
研发人员数量占比	24.51%	24.26%	0.25%
研发人员学历结构			
本科	296	284	4.23%
硕士	69	67	2.99%
博士	3	5	-40.00%
专科	129	147	-12.24%
研发人员年龄构成			
30 岁以下	280	160	75.00%
30~40 岁	152	114	33.33%
40 岁以上	65	233	-72.10%

公司研发投入情况

	2025 年	2024 年	变动比例
研发投入金额（元）	184,035,032.38	160,165,241.72	14.90%
研发投入占营业收入比例	4.81%	6.17%	-1.36%
研发投入资本化的金额（元）	0.00	0.00	
资本化研发投入占研发投入的比例	0.00%	0.00%	

公司研发人员构成发生重大变化的原因及影响

适用 不适用

研发投入总额占营业收入的比重较上年发生显著变化的原因

适用 不适用

研发投入资本化率大幅变动的原因及其合理性说明

适用 不适用

5. 现金流

单位：元

项目	2025 年	2024 年	同比增减
经营活动现金流入小计	4,468,842,073.34	2,911,347,569.67	53.50%
经营活动现金流出小计	4,027,888,789.62	2,800,966,504.94	43.80%
经营活动产生的现金流量净额	440,953,283.72	110,381,064.73	299.48%
投资活动现金流入小计	221,127,182.56	502,832,627.27	-56.02%
投资活动现金流出小计	940,526,279.20	1,424,225,328.57	-33.96%
投资活动产生的现金流量净额	-719,399,096.64	-921,392,701.30	21.92%
筹资活动现金流入小计	2,101,168,785.14	3,251,940,546.34	-35.39%
筹资活动现金流出小计	2,202,129,913.42	2,329,086,225.84	-5.45%
筹资活动产生的现金流量净额	-100,961,128.28	922,854,320.50	-110.94%
现金及现金等价物净增加额	-379,434,575.48	111,875,156.07	-439.16%

相关数据同比发生重大变动的主要影响因素说明

适用 不适用

1. 经营活动现金流入小计较去年同期增加 53.5%，主要是本期销售回款增长较多；
2. 经营活动现金流出小计较去年同期增加 43.8%，主要是本期采购支付的现金增长较多；
3. 经营活动产生的现金流量金额较去年同期增加 299.48%，主要是因为本期公司销售回款同比增加；
4. 投资活动现金流入小计较去年同期减少 56.02%，主要是本期处置股权收到的现金流减少；
5. 投资活动现金流出小计较去年同期减少 33.96%，主要是本期公司长期资产建设支付的现金较上年同期下降；
6. 筹资活动现金流入小计较去年同期减少 35.39%，主要是本期公司收到的银行借款和其他筹资款减少；
7. 筹资活动产生的现金流量净额较上年同期减少 110.94%，主要是本期公司收到的银行借款和其他筹资款减少；
8. 现金及现金等价物净增加额较上年同期减少 439.16%，主要是本期公司收到的银行借款和其他筹资款减少；

报告期内公司经营活动产生的现金净流量与本年度净利润存在重大差异的原因说明

适用 不适用

五、非主营业务分析

适用 不适用

单位：元

	金额	占利润总额比例	形成原因说明	是否具有可持续性
投资收益	-395,822.71	-0.17%	权益工具投资及理财产品形成	否
公允价值变动损益	310,164,765.62	130.98%	权益工具投资形成	否
资产减值	-71,583,361.45	-30.23%	长期资产减值、存货跌价和合同资产减值形成	否
营业外收入	1,325,162.45	0.56%	主要是收供应商赔偿款等	否
营业外支出	16,351,280.89	6.90%	主要是确认子公司超额亏损	否
其他收益	54,391,272.60	22.97%	政府补助形成	否
信用减值损失	-23,559,864.87	-9.95%	应收款项减值形成	否
资产处置收益	32,561,752.74	13.75%	处置固定资产和无形资产形成	否

六、资产及负债状况分析

1. 资产构成重大变动情况

单位：元

	2025 年末		2025 年初		比重增减	重大变动说明
	金额	占总资产比例	金额	占总资产比例		
货币资金	503,112,288.00	5.04%	880,348,730.05	10.12%	-5.08%	主要是本期独立储能电站建设投入增加和归还了部分短期借款；
应收账款	1,448,519,781.71	14.52%	1,353,805,868.45	15.57%	-1.05%	无重大变化
合同资产	585,168,803.28	5.87%	423,742,079.95	4.87%	1.00%	主要是储能业务应收未来的质保金增加；
存货	953,995,598.01	9.56%	678,047,174.67	7.80%	1.76%	主要是工程项目的合同履行成本增加；
投资性房地产	46,177,713.04	0.46%	40,357,716.35	0.46%	0.00%	无重大变化
长期股权投资	74,589,310.69	0.75%	83,038,624.38	0.95%	-0.20%	无重大变化
固定资产	2,236,301,165.51	22.42%	2,161,917,045.05	24.86%	-2.44%	无重大变化
在建工程	1,188,647,959.13	11.92%	686,306,277.13	7.89%	4.03%	主要是本期独立储能电站建设投入增加；
使用权资产	13,626,626.55	0.14%	11,554,014.78	0.13%	0.01%	无重大变化
短期借款	854,897,607.66	8.57%	1,378,274,830.33	15.85%	-7.28%	主要是本期归还了部分短期借款；
合同负债	460,884,217.05	4.62%	212,654,419.08	2.45%	2.17%	主要是预收客户款项增加；
长期借款	1,380,092,651.52	13.84%	914,917,605.26	10.52%	3.32%	主要是本期公司因长期资产建设向银行借入长期贷款增加
租赁负债	11,142,788.37	0.11%	9,461,634.06	0.11%	0.00%	无重大变化
交易性金融资产	35,738,450.00	0.36%	0.00	0.00%	0.36%	本期末是持仓的期货公允价值变动；
预付款项	94,500,838.49	0.95%	16,006,951.20	0.18%	0.77%	主要是本期公司预付储能业务原材料采购款增加
应收款项融资	6,301,948.24	0.06%	20,146,790.99	0.23%	-0.17%	主要是本期公司期末在库高信用等级银行承兑汇票比上年末减少

交易性金融负债	0.00	0.00%	8,683,000.00	0.10%	-0.10%	上年末是公司持仓的期货公允价值变动；
应付账款	1,976,393,098.72	19.81%	1,515,368,808.09	17.43%	2.38%	主要是本期公司储能业务快速增长，公司采购储能原材料应付账款增加
其他应付款	65,917,703.59	0.66%	55,261,930.83	0.64%	0.02%	无重大变化
一年内到期的非流动负债	1,121,040,034.17	11.24%	186,678,796.03	2.15%	9.09%	主要是其他非流动负债一年内到期重分类到一年内到期的非流动负债了
长期应付款	0.00	0.00%	25,434,042.75	0.29%	-0.29%	主要是因为长期应付款已经偿还
其他非流动负债	0.00	0.00%	806,418,037.41	9.27%	-9.27%	主要是其他非流动负债一年内到期重分类到一年内到期的非流动负债了
其他综合收益	30,377,682.50	0.30%	7,380,550.00	-0.08%	0.38%	主要是本期公司铜期货合约的公允价值变动。

境外资产占比较高

适用 不适用

2. 以公允价值计量的资产和负债

适用 不适用

单位：元

项目	期初数	本期公允价值变动损益	计入权益的累计公允价值变动	本期计提的减值	本期购买金额	本期出售金额	其他变动	期末数
金融资产								
1. 交易性金融资产（不含衍生金融资产）					193,000,000.00	193,000,000.00		
2. 衍生金融资产					35,738,450.00			35,738,450.00
金融资产小计	0.00	0.00	0.00	0.00	228,738,450.00	193,000,000.00		35,738,450.00
其他非流动金融资产	1,077,109,098.84	310,164,765.62				4,693,741.00		1,385,793,864.46

产								
应收款项 融资	20,146,79 0.99						- 13,844,84 2.75	6,301,948 .24
上述合计	1,097,255 ,889.83	310,164,7 65.62	0.00	0.00	228,738,4 50.00	197,693,7 41.00	- 13,844,84 2.75	1,427,834 ,262.70
金融负债	8,683,000 .00					8,683,000 .00		0.00

其他变动的内容

无

报告期内公司主要资产计量属性是否发生重大变化

是 否

3. 截至报告期末的资产权利受限情况

公司截至报告期末的资产权利受限情况详见八节财务报告，七、合并财务报表项目注释，31、所有权或使用权受到限制的资产。

七、投资状况分析

1. 总体情况

适用 不适用

报告期投资额（元）	上年同期投资额（元）	变动幅度
940,526,279.20	1,424,225,328.57	-33.96%

2. 报告期内获取的重大的股权投资情况

适用 不适用

3. 报告期内正在进行的重大的非股权投资情况

适用 不适用

单位：元

项目名称	投资方式	是否为固定资产投资	投资项目涉及行业	本报告期投入金额	截至报告期末累计实际投入金额	资金来源	项目进度	预计收益	截止报告期末累计实现的收益	未达到计划进度和预计收益的原因	披露日期（如有）	披露索引（如有）
智光新能源与高效交流	自建	是	储能新能源	66,75 1,648 .97	396,0 18,06 5.83	自有资金+ 募集资金	83.35 %			不适用		

技术产业园项目(二期)												
智光数字能源技术产业园项目	自建	否	智慧能源技术与产品	175,574,361.18	402,059,607.31	自有资金	16.25%			不适用		
恒运梅州平远新型智慧独立储能项目	自建	是	电力、热力生产和供应行业	171,251,901.89	201,410,844.56	自有资金+专项贷款	99.03%			不适用		
恒运梅州平远新型智慧独立储能项目(二期)	自建	是	电力、热力生产和供应行业	91,738,201.26	91,738,201.26	自有资金+专项贷款	79.71%			不适用		
清远市清城区职教城地块电网侧独立储能电站建设项目	自建	是	电力、热力生产和供应行业	305,533,686.66	305,963,750.81	自有资金+专项贷款	92.15%			不适用		
清远清城区白庙地块200MW/400MWh独立储能电站扩建项目	自建	是	电力、热力生产和供应行业	171,503,396.87	171,503,396.87	自有资金+专项贷款	92.15%			不适用		
合计	--	--	--	982,353,196.83	1,568,693,866.6	--	--	0.00	0.00	--	--	--

4

4. 金融资产投资

(1) 证券投资情况

适用 不适用

单位：元

证券品种	证券代码	证券简称	最初投资成本	会计计量模式	期初账面价值	本期公允价值变动损益	计入权益的累计公允价值变动	本期购买金额	本期出售金额	报告期损益	期末账面价值	会计核算科目	资金来源
境内外股票	003035	南网能源	159,660,606.24	公允价值计量	4,332,570.00	-2,685,400.00			4,693,741.00	342,609.38	167,170.00	其他非流动资产	自有资金
境内外股票	688512	慧智微	1,000,000.00	公允价值计量	651,858.22	50,330.45				50,330.45	702,188.67	其他非流动资产	自有资金
境内外股票	688790	昂瑞微	21,000,000.00	公允价值计量	21,000,000.00	3,883,667.54				3,883,667.54	24,883,667.54	其他非流动资产	自有资金
合计			181,660,606.24	--	25,984,428.22	1,248,597.99	0.00	0.00	4,693,741.00	4,276,607.37	25,753,026.21	--	--

(2) 衍生品投资情况

适用 不适用

1) 报告期内以套期保值为目的的衍生品投资

适用 不适用

单位：万元

衍生品投资类型	初始投资金额	期初金额	本期公允价值变动损益	计入权益的累计公允价值变动	报告期内购入金额	报告期内售出金额	期末金额	期末投资金额占公司报告期末净资产比例
铜期货	5,608.51	5,608.51	0	3,037.77	4,994.28	6,240.68	4,362.11	1.38%
合计	5,608.51	5,608.51	0	3,037.77	4,994.28	6,240.68	4,362.11	1.38%
报告期内套期保值业务的会	无							

计政策、会计核算具体原则，以及与上一报告期相比是否发生重大变化的说明	
报告期实际损益情况的说明	无
套期保值效果的说明	无
衍生品投资资金来源	自有资金
报告期衍生品持仓的风险分析及控制措施说明（包括但不限于市场风险、流动性风险、信用风险、操作风险、法律风险等）	<p>风险分析</p> <ol style="list-style-type: none"> 1. 价格波动风险当期货行情大幅剧烈波动时，公司可能无法在要求锁定的价格买入套保或在预定的价格平仓，造成损失。 2. 信用风险在产品交付周期内，由于铜期货价格的大幅波动，交易对方主动违约而造成公司期货交易的损失。 3. 内部控制风险期货交易专业性较强，复杂程度较高，公司虽然建立了期货套期保值内控体系，但仍存在着可能会产生由于操作失误等其他过失原因导致内控体系执行失效的风险。 4. 技术风险由于无法控制和不可预测的系统故障、网络故障、通讯故障等造成交易系统非正常运行，导致交易指令延迟、中断或数据错误等问题。 5. 法律风险期货市场法律、法规等发生重大变化，可能引起市场波动或无法交易，从而带来的风险。 <p>风险控制措施</p> <ol style="list-style-type: none"> 1. 公司及岭南电缆将套期保值业务与经营业务相匹配，最大程度对冲价格波动风险。岭南电缆套期保值业务只限于在境内期货交易且与其经营业务所需的原材料相同的期货品种。 2. 岭南电缆将合理调度自有资金用于套期保值业务，严格控制套期保值的资金规模，在市场价格剧烈波动时及时平仓以规避风险。 3. 公司及岭南电缆针对套期保值业务已制定了《商品期货套期保值业务管理制度》，将严格按照管理制度规定对各个环节进行控制。同时加强对相关执行人员的职业道德及业务培训，有效避免操作风险。 4. 设立符合要求的计算机系统及相关设施，确保交易工作正常开展。当发生故障时，及时采取相应的处理措施以减少损失。 5. 公司及岭南电缆加强对国家法律、法规及管理机构相关政策的把握和理解，及时合理地调整套期保值思路与方案。
已投资衍生品报告期内市场价格或产品公允价值变动的情况，对衍生品公允价值的分析应披露具体使用的方法及相关假设与参数的设定	无
涉诉情况（如适	无

用)	
衍生品投资审批董事会公告披露日期(如有)	2026年01月13日
衍生品投资审批股东会公告披露日期(如有)	2026年01月29日

2) 报告期内以投机为目的的衍生品投资

适用 不适用

公司报告期不存在以投机为目的的衍生品投资。

八、重大资产和股权出售

1. 出售重大资产情况

适用 不适用

公司报告期未出售重大资产。

2. 出售重大股权情况

适用 不适用

九、主要控股参股公司分析

适用 不适用

主要子公司及对公司净利润影响达 10%以上的参股公司情况

单位：元

公司名称	公司类型	主要业务	注册资本	总资产	净资产	营业收入	营业利润	净利润
广州岭南电缆股份有限公司	子公司	电力电缆生产销售	352,682,804.00	1,235,935,573.24	620,320,438.97	1,015,212,412.80	5,237,085.24	6,448,837.25
广东智光综合能源有限公司	子公司	源网荷储一体化及相关电力设计工程服务	760,000,000.00	1,624,564,513.96	305,781,673.67	1,032,341,376.81	103,648,094.81	120,657,434.15
广州智光电气技术有限公司	子公司	专业技术产品研发、生产、销售	200,000,000.00	1,290,959,216.01	311,121,982.28	792,604,907.64	5,259,803.73	5,605,430.39
广州智光储能科技有限公司	子公司	储能领域产业技术的研究与应用	209,816,973.00	3,599,936,336.35	1,348,641,694.89	2,093,119,219.07	156,585,695.50	140,100,333.76
西都(广	子公司	储能技术	50,000,000	1,496,316	472,858,1	259,189,6	168,287,9	170,646,7

东) 电力 投资有限 公司		服务	0.00	,502.36	52.26	31.91	69.76	53.23
---------------------	--	----	------	---------	-------	-------	-------	-------

报告期内取得和处置子公司的情况

适用 不适用

公司名称	报告期内取得和处置子公司方式	对整体生产经营和业绩的影响
内蒙古智光储能科技有限公司	投资设立	无
宁波智海新能源有限公司	投资设立	无
普宁市智美新能源有限公司	投资设立	无

主要控股参股公司情况说明

1、公司子公司岭南电缆，是专业从事高端电力电缆产品研发、生产、销售于一体的高新技术企业，产品主要应用于电力系统和大型工业企业，是专注于电缆系统综合解决方案的专家，为南方电网和国家电网优秀供应商。岭南电缆是国内第一批引进和拥有世界先进制造技术的厂家之一，技术水平处于国内领先地位。

2、公司子公司广东智光综合能源有限公司专注于综合能源整体解决方案，核心业务涵盖源网荷储一体化微电网、零碳园区综合能源、新能源与储能项目投资运营、电力工程 EPC，以及虚拟电厂与能碳交易服务。

3、公司子公司智光电气技术，从事包括电机控制、电网控制、电力传输、电力自动化和信息化产品研发、生产、销售于一体的高新技术企业。

4、公司子公司西都（广东）电力投资有限公司，主要是投资建设独立储能电站，促进新型电力系统建设；主要参与南方区域调峰调频市场辅助服务、电能市场交易等。

5、公司子公司广州智光储能科技有限公司主要从事储能领域产业技术的研究与应用，在电化学储能、机械（飞轮）储能及超级电容器储能等技术领域为客户提供包括储能技术咨询、储能系统集成、储能设备销售等业务，也可为广大储能系统集成商提供储能电池 PACK 集成、BMS、PCS 及 EMS 等核心关键技术及设备，并可提供电芯及电池 PACK 测试技术服务。

十、公司控制的结构化主体情况

适用 不适用

十一、公司未来发展的展望

（一）公司的发展战略

在十五五期间，公司将立足国家新能源规模化发展历史机遇，以电力电子技术、综合能源技术、数字技术融合创新为根基，聚焦储能业务的高质量与规模化发展；通过资本、人才、技术、市场的深度战略协同，致力于成为国内领先的数字能源技术与综合能源服务专业提供商，并逐步成长为具有国际影响力的科技型企业集团。

（二）2026 年公司重点工作要求

（以下为公司计划性事项，不构成公司对投资者的实质承诺，请投资者注意投资风险，并且应当理解计划、预测与承诺之间的差异。）

1. 储能产品销售及系统集成业务继续保持高质量与规模化发展，营收增长不低于 40%；
2. 加快 SST 工业样机研发，推进相关场景应用；加快低压 PCS 产品对外销售，有针对性开展市场策

划与推广工作；

3. 加快储能海外产品研发、生产及服务能力建设，促进海外业务快速发展；

4. 持续推进综合能源公司业务战略转型，重点加强 AIDC 领域“源网荷储业务”推进，推动运营与运维服务业务；

5. 完善及加强人力资源体系建设，重点加强关键人才引进、核心人才培养等工作，支撑公司战略实施；

6. 继续强化战略引领，主业聚焦。继续加强历史项目处置，优化公司业务结构并提升经营质量；

7. 持续推进库存管理、成本优化工作，提升经营质量及利润规模；

8. 确保已投资独立储能电站运营与收益达到预期。

（三）可能面对的风险及应对措施

1. 宏观经济与市场波动风险

公司主要客户为企业客户，均会受到宏观经济变化的影响，宏观经济发展存在不确定性，若经济发展速度放缓将导致市场需求推迟或下滑，将会对公司的业绩和财务表现造成影响。

公司将持续提升产品与服务的竞争力，加强销售队伍建设和市场营销力度，进一步完善客户服务体系，同时公司将继续加大国际业务拓展力度，以应对宏观经济下滑带来的风险。

2. 竞争加剧风险

行业的快速发展吸引了众多企业进入，行业竞争存在进一步加剧的风险；如行业竞争加剧，可能会对公司收入及盈利水平带来影响。

公司将持续加大研发投入，保持现有技术不断迭代更新的同时进行前瞻性技术储备，保持技术优势；此外，公司将持续加强成本费用管理，不断提升经营效率与水平，以此应对竞争加剧风险。

3. 原材料价格及供应波动风险

公司产品生产相关的上游原材料（产品）包括储能电芯、铜、芯片等，受相关原材料（产品）价格波动的影响，公司采购成本将受到影响。

公司将持续加强供应链体系建设，及时关注相关原材料（产品）的价格波动情况，通过战略合作、采取合理套期保值等手段平抑价格波动风险，降低原材料（产品）价格波动带来的不利影响。

十二、报告期内接待调研、沟通、采访等活动

适用 不适用

接待时间	接待地点	接待方式	接待对象类型	接待对象	谈论的主要内容及提供的资料	调研的基本情况索引
2025年04月28日	广州市黄埔区瑞和路89号会议室	实地调研	机构、个人、其他	在全景路演平台参与公司2024年年度业绩及2025年一季度业绩网上说明会互动的投资者	公司基本情况、发展趋势、行业状况等	详见深交所互动易 (https://irm.cninfo.com.cn/) 《002169 智光电气投资者关系管理信息 20250428》
2025年06月19日	广州市黄埔区瑞和路89号会议室	实地调研	机构	中信证券	公司基本情况、发展趋势、行业状况等	详见深交所互动易 (https://irm.cninfo.com.cn/) 《002169 智光电气投资者关系管理信息 20250619》
2025年07月24日	广州市黄埔区瑞和路89号会议室	实地调研	机构	西部证券、英大证券	公司基本情况、发展趋势、行业状况等	详见深交所互动易 (https://irm.cninfo.com.cn/) 《002169 智光电气投资者关系管理信息 20250724》
2025年07月30日	广州市黄埔区瑞和路89号会议室	实地调研	机构	广州殷勤集团、深圳古东管家科技	公司基本情况、发展趋势、行业状况等	详见深交所互动易 (https://irm.cninfo.com.cn/) 《002169 智光电气投资者关系管理信息 20250730》
2025年07月30日	广州市黄埔区瑞和路89号会议室	电话沟通	机构	深圳国诚投资	公司基本情况、发展趋势、行业状况等	详见深交所互动易 (https://irm.cninfo.com.cn/) 《002169 智光电气投资者关系管理信息 20250730》
2025年09月01日	价值在线网络互动	网络平台线上交流	机构、个人、其他	线上参与公司2025年半年度业绩说明会的全体投资者	公司基本情况、发展趋势、行业状况等	详见深交所互动易 (https://irm.cninfo.com.cn/) 《002169 智光电气投资者关系管理信息 20250901》

2025 年 09 月 08 日	广州市黄埔区瑞和路 89 号会议室	电话沟通	机构	国信证券、中金公司、万家基金、聚鸣投资、远信投资、前海人寿、瑞华控股、申万菱信、交银施罗德、国寿安保、德邦基金	公司基本情况、发展趋势、行业状况等	详见深交所互动易 (https://irm.cninfo.com.cn/) 《002169 智光电气投资者关系管理信息 20250908》
2025 年 09 月 17 日	清远市清城区独立储能电站	实地调研	机构	长江证券、景顺长城、广发基金、华西基金、融通基金、永安国富、财通基金、睿郡资产、聚鸣投资、中信保诚、悟空投资、精砚投资、远望角田、深圳民森	公司基本情况、发展趋势、行业状况等	详见深交所互动易 (https://irm.cninfo.com.cn/) 《002169 智光电气投资者关系管理信息 20250919》
2025 年 09 月 17 日	清远市清城区独立储能电站	实地调研	机构	长城证券、鹏扬基金	公司基本情况、发展趋势、行业状况等	详见深交所互动易 (https://irm.cninfo.com.cn/) 《002169 智光电气投资者关系管理信息 20250919》
2025 年 09 月 19 日	清远市清城区独立储能电站	实地调研	机构	中金公司、前海辰星	公司基本情况、发展趋势、行业状况等	详见深交所互动易 (https://irm.cninfo.com.cn/) 《002169 智光电气投资者关系管理信息 20250919》
2025 年 10 月 30 日	广州黄埔区瑞和路	电话沟通	机构、个人	中金公司、海南恒立私募基金、中信证券资管、创金合信私募基金、中信期货资管、深圳尚诚资管、First BeiJing、大家资管、和谐健康保险、深圳松禾成长基金、上海健顺资管、周昊	公司基本情况、发展趋势、行业状况等	详见深交所互动易 (https://irm.cninfo.com.cn/) 《002169 智光电气投资者关系管理信息 20251030》
2025 年 12 月 02 日	广州黄埔区瑞和路	电话沟通	机构	长城证券、宝盈基金	公司基本情况、发展趋势	详见深交所互动易

					势、行业状况等	(https://irm.cninfo.com.cn/) 《002169 智光电气投资者关系管理信息 20251212》
2025 年 12 月 04 日	广州黄埔区瑞和路	实地调研	机构	万葵资产	公司基本情况、发展趋势、行业状况等	详见深交所互动易 (https://irm.cninfo.com.cn/) 《002169 智光电气投资者关系管理信息 20251212》
2025 年 12 月 09 日	广州黄埔区瑞和路	实地调研	机构	深圳德海基金、中金银海基金、首创证券、潮商投资	公司基本情况、发展趋势、行业状况等	详见深交所互动易 (https://irm.cninfo.com.cn/) 《002169 智光电气投资者关系管理信息 20251212》
2025 年 12 月 10 日	广州黄埔区瑞和路	实地调研	机构	中信证券、量度资本	公司基本情况、发展趋势、行业状况等	详见深交所互动易 (https://irm.cninfo.com.cn/) 《002169 智光电气投资者关系管理信息 20251212》
2025 年 12 月 16 日	广州黄埔区瑞和路	实地调研	机构	广州好投私募基金	公司基本情况、发展趋势、行业状况等	详见深交所互动易 (https://irm.cninfo.com.cn/) 《002169 智光电气投资者关系管理信息 20251231》
2025 年 12 月 23 日	广州黄埔区瑞和路	实地调研	机构	华金证券	公司基本情况、发展趋势、行业状况等	详见深交所互动易 (https://irm.cninfo.com.cn/) 《002169 智光电气投资者关系管理信息 20251231》
2025 年 12 月 24 日	广州黄埔区瑞和路	实地调研	机构	东北证券、易方达、金信基金、中国信达、澳亚基金	公司基本情况、发展趋势、行业状况等	详见深交所互动易 (https://irm.cninfo.com.cn/) 《002169 智光

						电气投资者关系管理信息 20251231)
2025 年 12 月 29 日	广州黄埔区瑞和路	电话沟通	机构	长城证券	公司基本情况、发展趋势、行业状况等	详见深交所互动易 (https://irm.cninfo.com.cn/) 《002169 智光电气投资者关系管理信息 20251231》

十三、市值管理制度和估值提升计划的制定落实情况

公司是否制定了市值管理制度。

是 否

公司是否披露了估值提升计划。

是 否

十四、“质量回报双提升”行动方案贯彻落实情况

公司是否披露了“质量回报双提升”行动方案公告。

是 否

第四节 公司治理、环境和社会

一、公司治理的基本状况

公司严格按照《公司法》《证券法》及其它相关的法律、法规、规范性文件的原则和要求，不断完善公司法人治理结构，制定《公司章程》《股东会议事规则》《董事会议事规则》、董事会委员会议事规则等制度，建立行之有效的内控管理体系规范公司运作，维护公司的整体利益，公平对待所有股东，不存在侵犯中小股东利益的行为，公司准确、真实、完整、及时的履行公司的信息披露义务，同时做好投资者关系管理工作。截止报告期末，公司治理的实际状况符合上述所建立的制度及中国证监会、深圳证券交易所发布的有关上市公司治理的规范性文件要求。

（一）关于股东与股东会

公司严格按照《公司法》《公司章程》及《股东会议事规则》的规定和要求，规范股东会的召集、召开、提案的审议、投票、表决程序、保护中小投资者权益等方面的工作，公司能够公平地对待所有股东，特别是确保中小股东享有的平等地位，各股东在公司的股东会上均能够充分发表意见，公司在重大事项上为股东提供网络投票平台，建立与股东沟通的有效渠道，保证全体股东对公司重大事项享有的知情权和参与权，确保各股东按其持有的股份充分行使权利。

（二）关于董事与董事会

公司目前董事会由九名董事组成，其中包括三位独立董事，占全体董事的三分之一以上，其中一名独立董事为会计专业人士。报告期内，董事会严格按照《公司章程》《独立董事工作制度》和《董事会议事规则》等规定召集、召开董事会会议和股东会会议，执行股东会决议；全体董事以认真、严谨的态度出席董事会、列席股东会，积极参加相关的培训，勤勉尽责的履行义务和责任，认真审议议案并行使表决权，独立董事能够不受影响独立履行职责。

（三）关于治理制度优化与治理结构升级

根据《公司法》《上市公司治理准则》《上市公司章程指引》《深圳证券交易所上市规则》等法律法规和规范性文件的相关规定，报告期内对《公司章程》进行了修订，取消了监事会及监事，由董事会审计委员会行使《公司法》规定的监事会职权，进一步强化财务、内部控制及合规监督，维护公司整体利益。同时，结合公司发展需要，报告期内完成《舆情管理制度》《内幕信息知情人登记管理制度》

《董事、高级管理人员离职管理制度》《内部审计制度》《独立董事制度》《反腐败管理制度》《信息披露暂缓与豁免制度》《对外捐赠制度》《重大信息内部报告制度》《募集资金专项存储及使用管理制度》发布及修订，实现公司治理制度与监管新规的全面适配。

（四）关于信息披露与透明度

公司设立专门机构并配备专门人员履行信息披露工作、接待投资者来访和咨询，指定《证券时报》《中国证券报》《上海证券报》和巨潮资讯网为公司信息披露媒体。公司严格按照有关法律、法规及公司《信息披露管理制度》的要求，真实、准确、完整、及时地披露有关信息，并确保所有股东有平等的机会获得信息。

（五）投资者关系管理

公司历来重视投资者交流，通过投资者热线电话、投资者专用邮箱、互动易平台等多种渠道，及时回复投资者的咨询和关切；同时公司积极举办投资者交流会（走进上市公司活动）、业绩交流会，不断加强和投资者的互动交流，促进投资者加深对公司的了解。

（六）关于绩效评价与激励约束机制

公司已经建立起完善、公正、透明的绩效考核标准和激励约束机制，公司对高级管理人员及部分重要岗位员工实行年薪制，将工作业绩、公司效益与个人薪酬相挂钩，有效调动了员工的积极性、主动性和责任感；公司实施了 2022 年员工持股计划，提高了核心员工能动性，保持了公司成长与个人利益的高度一致。根据《广州智光电气股份有限公司 2022 年员工持股计划（草案）（修订稿）》，公司 2022 年员工持股计划第一个、第二个锁定期已解锁，详见公司对外披露的相关公告。

公司治理的实际状况与法律、行政法规和中国证监会发布的关于上市公司治理的规定是否存在重大差异

是 否

公司治理的实际状况与法律、行政法规和中国证监会发布的关于上市公司治理的规定不存在重大差异。

二、公司相对于控股股东、实际控制人在保证公司资产、人员、财务、机构、业务等方面的独立情况

公司拥有独立的业务和自主经营能力，在业务、人员、资产、机构和财务上均独立于控股股东，公司董事会和内部机构能够独立运作。公司控股股东能严格规范自己的行为，没有超越公司股东会直接或间接干预公司的决策和经营活动的行为。控股股东严格遵守相关承诺，没有与公司进行同业竞争，不存在控股股东非经营性占用公司资金的情况。报告期内，控股股东控制的企业日常有租赁公司部分物业用

于办公，交易价格公允，相关关联交易公司已提交年度关联交易情况预计，严格遵守审议程序并及时履行信息披露。

三、同业竞争情况

适用 不适用

四、董事和高级管理人员情况

1. 基本情况

姓名	性别	年龄	职务	任职状态	任期起始日期	任期终止日期	期初持股数（股）	本期增持股份数量（股）	本期减持股数（股）	其他增减变动（股）	期末持股数（股）	股份增减变动的原因
李永喜	男	62	董事长	现任	2020年07月27日	2027年12月06日	13,241,786	0	0	0	13,241,786	不适用
芮冬阳	男	61	副董事长	现任	2005年11月05日	2027年12月06日	12,162,240	0	3,000,000		9,162,240	不适用
郑晓军	男	58	董事	现任	2005年12月05日	2027年12月06日	0	0	0	0	0	不适用
姜新宇	男	54	职工代表董事、总裁、总工程师	现任	2007年01月15日	2027年12月06日	6,636,144	0	0	0	6,636,144	不适用
吴文忠	男	55	董事、副总裁、财务总监	现任	2008年11月26日	2027年12月06日	0	0	0	0	0	不适用
黄铠生	男	51	董事、董事长特别助理、党委副书记	现任	2018年12月07日	2027年12月06日	0	0	0	0	0	不适用
彭说龙	男	63	独立董事	现任	2021年12月07日	2027年12月06日	0	0	0	0	0	不适用
陈小卫	男	60	独立董事	现任	2024年12月07日	2027年12月06日	0	0	0	0	0	不适用
卫建国	男	69	独立董事	现任	2024年12月07日	2027年12月06日	0	0	0	0	0	不适用

曹承锋	男	51	副总裁、 党委书记	现任	2006 年 09 月 12 日	2027 年 12 月 06 日	0	0	0	0	0	不适用
林泽波	男	62	副总裁	现任	2022 年 07 月 11 日	2027 年 12 月 06 日	0	0	0	0	0	不适用
熊 坦	男	43	董事会秘 书	现任	2023 年 09 月 28 日	2027 年 12 月 06 日	0	0	0	0	0	不适用
合计	--	--	--	--	--	--	32,04 0,170	0	3,000 ,000		29,04 0,170	--

报告期是否存在任期内董事和高级管理人员离任的情况

是 否

1. 曹承锋先生因工作安排于 2025 年 9 月 5 日辞任董事。
2. 姜新宇先生因工作安排及董事会结构调整（设立职工代表董事），于 2025 年 10 月 13 日由非独立董事转为职工代表董事。

公司董事、高级管理人员变动情况

适用 不适用

姓名	担任的职务	类型	日期	原因
曹承锋	董事	离任	2025 年 09 月 05 日	工作调动
姜新宇	董事	离任	2025 年 10 月 13 日	工作调动
姜新宇	职工代表董事	被选举	2025 年 10 月 13 日	工作调动
黄铠生	董事	被选举	2025 年 10 月 13 日	工作调动

2. 任职情况

公司现任董事、高级管理人员专业背景、主要工作经历以及目前在公司的主要职责

（1）李永喜先生：1964 年出生，中国国籍，华南理工大学电机专业学士，高级工程师。现任广州智光电气股份有限公司董事长，兼任广州市金誉实业投资集团有限公司董事长、广州金弘投资有限公司董事。李永喜先生为广州智光电气股份有限公司第一、二、三、四、五、六、七届董事会董事。

（2）郑晓军先生：1968 年出生，中国国籍，华南理工大学传动及其控制专业学士。现任广州智光电气股份有限公司董事、西藏长金投资管理有限公司董事兼基金经理。郑晓军先生为广州智光电气股份有限公司第一、二、三、四、五、六、七届董事会董事。

（3）芮冬阳先生：1965 年出生，中国国籍，华南理工大学电力系统及自动化专业学士，华中科技大学电气工程硕士，高级工程师。现任广州智光电气股份有限公司副董事长，智光研究院董事长、董事兼总经理，芮冬阳先生为广州智光电气股份有限公司第一、二、三、四、五、六、七届董事会董事。

（4）姜新宇先生：硕士，高级工程师。毕业于西安交通大学电工材料及绝缘技术专业。现任广州

智光电气股份有限公司总裁兼总工程师、国家企业技术中心主任，广东省民营企业家智库成员、广州市第一批杰出产业人才、广州市优秀专家。兼任中国化学与物理电源行业协会储能应用分会专家委员会副主任、中国电机工程学会电力储能专业委员会委员、IEEE PES 储能技术委员会（TC）系统与装备分会轮值副主席、全国电力储能标准化技术委员会委员、能源行业无功补偿和谐波治理装置标准化技术委员会委员、能源行业岸电设施标准化技术委员会委员、全国碱性蓄电池标准化技术委员会委员、广东省新型电力系统专家委员会委员、广州市黄埔区科学技术协会代表。姜新宇先生曾主持及参与 20 余项国家、省、市、区重大科技项目的研究与开发工作；发表学术论文 18 篇；获得授权专利 40 余项；作为主要起草人参与多项国家及行业标准的编制。从业以来累计获得国家各级部门重要科技奖项 20 余项，主要包括：2011 年湖北省科学进步奖一等奖、2017 年广东省科学进步奖二等奖、2019 年储能技术创新典范 TOP10、2020 年国家能源局首批科技创新试点示范项目负责人、2021 年中国储能产业年度人物奖及储能行业最佳奉献人物奖、2022 年中国电源学会科学技术发明一等奖及北京市科学进步奖二等奖、2022 年中国电工技术学会科技进步奖二等奖、2023 年储能技术创新典范 TOP10、2024 年工信部储能技术创新大赛一等奖、2025 年工业机械部发明技术奖一等奖、2025 年中国电源学会科技进步奖二等奖。姜新宇先生为广州智光电气股份有限公司第四、六、七届董事会董事。

（5）吴文忠先生：1971 年出生，中国国籍，暨南大学经济学硕士，经济师。现任广州智光电气股份有限公司董事、副总裁、财务总监及岭南电缆董事长、西都电力董事长。吴文忠先生为广州智光电气股份有限公司第一届监事会主席，第二、三、四、五、六、七届董事会董事。

（6）黄铠生先生：1975 年 1 月出生，中国国籍，无境外永久居留权。硕士学位，高级工程师，建筑经济师，造价工程师。现任广州智光电气股份有限公司董事、董事长特别助理、党委副书记。同时担任广州市金誉实业投资集团有限公司董事兼高级副总裁，粤芯半导体技术股份有限公司董事，广州金泰丰投资有限公司执行董事、经理，广州誉新环保科技有限公司董事长，天津壹新环保科技有限公司董事，广州市万臻房地产有限公司董事，华工科创（广东）有限公司董事，广州中科投置业有限公司董事长，广州泰丰投资有限公司监事。曾任广州经济技术开发区国有资产投资公司总经理助理，广州开发区商业发展集团有限公司东辉广场筹建处副主任。2017 年 12 月至 2023 年 2 月，任广州粤芯半导体技术有限公司董事；2023 年 2 月至今，任粤芯半导体技术股份有限公司董事。黄铠生先生为广州智光电气股份有限公司第五、六、七届监事会监事及监事会主席。

（7）彭说龙先生：1963 年出生，中国国籍，无境外永久居留权，博士，曾任华南理工大学工商管理学院研究员、硕士生导师；现任赛尔网络有限公司监事会主席、雅居乐集团控股有限公司独立董事、广州海珠城发集团外部董事。彭说龙先生为广州智光电气股份有限公司第六、七届董事会独立董事。

（8）陈小卫先生：1966 年出生，中国国籍，无境外永久居留权，华南理工大学电力系电机专业学

士，华南理工大学工商管理硕士，电气高级工程师、国际注册内部审计师、经济师。历任汕头电力发展股份有限公司董事兼副总经理、万泽实业股份有限公司副总经理、众业达电气股份有限公司中压电气事业部总经理、广东太安堂药业股份有限公司董事会秘书兼副总经理。2017年2月至今任广东润科生物工程股份有限公司董事、董事会秘书兼副总经理；2024年2月至今任广东泰恩康医药股份有限公司独立董事；2025年1月至今任广东美联新材料股份有限公司独立董事，现兼任汕头大学商学院 MBA 教育中心企业家导师。陈小卫先生为广州智光电气股份有限公司第五、七届董事会独立董事。

(9) 卫建国先生：1957年出生，中国国籍，无境外永久居留权，毕业于兰州大学财务管理专业，硕士研究生学历。现任广州市内部审计协会副会长，广州市审计学会常务理事，从化区人大常委会咨询专家，欧莱新材股份有限公司独立董事。曾任教于兰州大学、青岛海洋大学和中山大学，先后担任兰州大学经济系党总支委员、研究生党支部书记，青岛海洋大学（现中国海洋大学）会计系副主任，中山大学管理学院会计系副主任、党支部书记，广州南方学院（原中山大学南方学院）会计学院党总支书记、执行院长，广东省会计学会副会长，广东省审计学会常务理事，广东省内部控制协会专家组成员、广州市注册会计师协会诚信自律委员会委员，多家上市公司独立董事等职。卫建国先生为广州智光电气股份有限公司第七届董事会独立董事。

(10) 曹承锋先生：1975年出生，中国国籍，中南财经政法大学会计学专业学士，辅修经济法专业；并于中山大学岭南学院完成金融学研究生课程学习。现任广州智光电气股份有限公司党委书记、副总裁。同时兼任智光综合能源公司执行董事、广州岭南电缆股份有限公司董事、知识城智光恒运（广州）综合能源服务有限公司董事长兼总经理、智光研究院（广州）有限公司董事、杭州智光一创科技有限公司董事。曾获评新财富第十二届、第十三届“金牌董秘”。曾任广州智光电气股份有限公司第二、三、四、五、六、七届董事会董事（2025年9月因工作安排辞任第七届董事会董事）。

(11) 林泽波先生：1964年出生，中国国籍，1981-1993年就读于清华大学电机工程及应用电子学系，获电机工程学士、硕士、电机工程及电力电子学博士学位，获首届光华博士奖学金。现任公司副总裁、国际业务事业部总经理、北京分公司总经理；曾任清华大学讲师；1995年-2022年在西门子（中国）有限公司工作，历任工程师、项目经理、市场销售总监、技术销售及项目管理总经理、发电集团副总裁、西门子（中国）有限公司副总裁等职务。

(12) 熊坦先生：1983年出生，中国国籍，毕业于中南财经政法大学，法学硕士，已取得深圳证券交易所董事会秘书资格证书；现任公司董事会秘书、法务部部长、岭南电缆股份有限公司董事、知识城智光恒运（广州）综合能源投资运营有限公司董事。历任广东珠江律师事务所律师助理、广州金鹏集团有限公司投资与法务中心总经理。

控股股东、实际控制人同时担任上市公司董事长和总经理的情况

适用 不适用

在股东单位任职情况

适用 不适用

任职人员姓名	股东单位名称	在股东单位担任的职务	任期起始日期	任期终止日期	在股东单位是否领取报酬津贴
李永喜	广州市金誉实业投资集团有限公司	董事长	2007年10月08日		是
黄铠生	广州市金誉实业投资集团有限公司	董事兼高级副总裁	2017年3月至今		是
在股东单位任职情况的说明	无				

在其他单位任职情况

适用 不适用

任职人员姓名	其他单位名称	在其他单位担任的职务	任期起始日期	任期终止日期	在其他单位是否领取报酬津贴
李永喜	广州金弘投资有限公司	执行董事	2020年09月01日		否
芮冬阳	智光研究院（广州）有限公司	执行董事、院长	2018年11月26日		否
郑晓军	西藏长金投资管理有限公司	执行董事	2007年10月08日		是
姜新宇	广州智光电气技术有限公司	执行董事	2002年02月01日		否
姜新宇	广州智光储能科技有限公司	董事长	2018年02月02日		否
姜新宇	广州智光数字能源技术有限公司	执行董事	2022年12月08日		否
姜新宇	广州智光自动化有限公司	董事长	2022年09月21日		否
姜新宇	杭州智光一创科技有限公司	董事	2022年09月19日		否
吴文忠	广州岭南电缆股份有限公司	董事长	2016年09月28日		否
吴文忠	西都（广东）电力投资有限公司	董事长	2024年11月11日		否
吴文忠	北控（清远）电力有限公司	董事长	2024年09月26日		否
曹承锋	广东综合能源有限公司	执行董事	2023年04月14日		否
曹承锋	杭州智光一创科技有限公司	董事长	2022年09月19日		否
曹承锋	知识城智光恒运（广州）综合能源投资运营有限公司	董事长	2022年04月15日		否
曹承锋	广州岭南电缆股份有限公司	董事	2022年08月26日		否
曹承锋	智光研究院（广州）有限公司	董事	2022年06月16日		否
彭说龙	赛尔网络有限公	监事会主席	2020年08月06日		是

	司		日		
彭说龙	雅居乐集团控股有限公司	独立非执行董事	2023年06月26日		是
彭说龙	广州海珠城发集团	外部董事			是
陈小卫	广东润科生物工程股份有限公司	董事、董事会秘书兼副总经理	2023年06月16日	2026年06月15日	是
陈小卫	广东西电力科技股份有限公司	董事	2023年11月30日	2026年11月30日	是
陈小卫	广东泰恩康医药股份有限公司	独立董事	2024年02月05日	2027年02月04日	是
陈小卫	广东美联新材料股份有限公司	独立董事	2025年01月22日	2028年01月21日	是
卫建国	广东欧莱高新材料股份有限公司	独立董事	2020年12月20日	2026年12月19日	是
黄铠生	粤芯半导体技术股份有限公司	董事	2017年12月至今		否
黄铠生	广州泰丰投资有限公司	监事	2018年4月至今		否
黄铠生	广州金泰丰投资有限公司	经理	2023年4月至今		否
黄铠生	广州中科投置业有限公司	董事长	2019年10月至今		否
黄铠生	广州誉新环保科技有限公司	董事长	2024年11月至今		否
黄铠生	天津壹新环保科技有限公司	董事	2021年11月至今		否
黄铠生	广州市万臻房地产有限公司	董事	2025年5月至今		否
黄铠生	华工科创（广东）有限公司	董事	2025年12月至今		否
在其他单位任职情况的说明	无				

公司现任及报告期内离任董事和高级管理人员近三年证券监管机构处罚的情况

适用 不适用

因公司 2023 年业绩预告晚于法规规定时间披露，公司及李永喜、吴文忠、熊坦被广东证监局出具警示函；同时被深交所通报批评处分

3. 董事、高级管理人员薪酬情况

董事、高级管理人员薪酬的决策程序、确定依据、实际支付情况

（一）决策程序

公司非独立董事、高级管理人员、独立董事的薪酬方案由董事会审议通过后提交股东会审议确定。公司第七届董事会 2025 年非独立董事、独立董事、高级管理人员的薪酬方案经公司于 2025 年 5 月 14 日召开的 2024 年年度股东大会审议通过。

（二）确定依据、实际支付情况

方案标准：

未在公司担任行政职位的非独立董事无薪酬；在公司担任行政职位的非独立董事、高级管理人员的薪酬，按其所任岗位领取基础薪酬，基本薪酬按月平均发放，绩效年薪、经营奖励根据公司当年业绩完成情况和个人工作完成情况综合评定，不再另外领取董事津贴。

独立董事津贴为 10.00 万元/年（税前），按月发放。独立董事除领取独立董事津贴外，参加会议发生的差旅费由公司承担，不享有其他福利待遇。

公司报告期内董事和高级管理人员薪酬情况

单位：万元

姓名	性别	年龄	职务	任职状态	从公司获得的税前报酬总额	是否在公司关联方获取报酬
李永喜	男	62	董事长	现任	189.6	是
郑晓军	男	58	董事	现任	0	是
芮冬阳	男	61	副董事长	现任	0	是
黄铠生	男	51	董事	现任	0	是
姜新宇	男	54	总裁、董事、总工程师	现任	146.16	否
吴文忠	男	55	董事、副总裁、财务总监	现任	128.9	否
曹承锋	男	51	副总裁	现任	85.48	否
林泽波	男	62	副总裁	现任	97.48	否
熊坦	男	43	董事会秘书	现任	72.25	否
彭说龙	男	63	独立董事	现任	10	否
陈小卫	男	60	独立董事	现任	10	否
卫建国	男	69	独立董事	现任	10	否
李泽如	女	45	监事	离任	51.87	否
邱华	女	54	职工代表监事	离任	46.06	否
合计	--	--	--	--	847.8	--

报告期末全体董事和高级管理人员实际获得薪酬的考核依据	公司相关薪酬与考核管理制度
报告期末全体董事和高级管理人员实际获得薪酬的考核完成情况	绩效考核按照公司绩效考核相关规定有效执行并完成
报告期末全体董事和高级管理人员实际获得薪酬的递延支付安排	报告期内部分绩效工资递延至审计报告出具后根据最终核算结果支付
报告期末全体董事和高级管理人员实际获得薪酬的止付追索情况	不适用

其他情况说明

适用 不适用

五、报告期内董事履行职责的情况

1. 董事出席董事会及股东会的情况

董事出席董事会及股东会的情况							
董事姓名	本报告期应	现场出席董	以通讯方式	委托出席董	缺席董事会	是否连续两	出席股东会

	参加董事会 次数	事会次数	参加董事会 次数	事会次数	次数	次未亲自参 加董事会会 议	次数
李永喜	7	6	1	0	0	否	7
芮冬阳	7	7	0	0	0	否	7
郑晓军	7	5	2	0	0	否	7
姜新宇	7	7	0	0	0	否	7
吴文忠	7	7	0	0	0	否	7
黄铠生	2	2	0	0	0	否	2
陈小卫	7	4	3	0	0	否	7
彭说龙	7	6	1	0	0	否	7
卫建国	7	6	1	0	0	否	7
曹承锋	4	4	0	0	0	否	4

连续两次未亲自出席董事会的说明

不适用

2. 董事对公司有关事项提出异议的情况

董事对公司有关事项是否提出异议

是 否

报告期内董事对公司有关事项未提出异议。

3. 董事履行职责的其他说明

董事对公司有关建议是否被采纳

是 否

董事对公司有关建议被采纳或未被采纳的说明

报告期内，公司独立董事能够严格按照《上市公司自律监管指引第 1 号——主板上市公司规范运作》《公司章程》和公司《上市公司独立董事管理办法》等的规定，关注公司运作的规范性，独立履行职责，对公司的制度完善和日常经营决策等方面提出了许多宝贵的专业性意见，有关建议均被公司采纳。独立董事对报告期内公司发生的套期保值、对外投资、公司理财、公司分红、对外担保、闲置募集资金使用、关联交易、聘任董事及高级管理人员等事项提供了建议，为完善公司监督机制，维护公司和全体股东的合法权益发挥了应有的作用。

六、董事会下设专门委员会在报告期内的情况

委员会名称	成员情况	召开会议次数	召开日期	会议内容	提出的重要意见和建议	其他履行职责的情况	异议事项具体情况（如有）
第七届董事会提名委员会	彭说龙先生（召集人）、李永喜先生和陈	2	2025 年 09 月 15 日	关于补选公司第七届董事会董事	建议能够胜任公司董事资格且愿意为公司发展		无

	小卫先生				出谋划策人 选		
			2025年10月13日	关于补选公司职工代表董事			无
第六届董事会薪酬与考核委员会	陈小卫先生（召集人）、郑晓军先生、卫建国先生	2	2025年04月22日	审议公司非独立董事、高管、监事2024年薪酬的确定及2025年薪酬方案和修订公司《高级管理人员薪酬及绩效考核管理办法》的议案			
			2025年05月26日	审议《关于2022年员工持股计划第二个锁定期解锁条件成就的议案》			
第七届董事会战略与ESG委员会	李永喜先生（召集人）、芮冬阳先生、彭说龙先生	2	2025年04月22日	审议公司2024年环境、社会及治理(ESG)报告			
			2025年10月15日	审议公司发行股份及支付现金购买资产并募集配套资金事项的相关议案			
第七届董事会审计委员会	卫建国先生（召集人）、彭说龙先生、郑晓军先生、	5	2025年01月17日	1. 审议关于岭南电缆开展期货套期保值业务的议案 2. 关于2024年度资产计提减值准备的报告			
			2025年04月21日	审议《2024年度财务决算报告》等年度、季度议案			
			2025年08月21日	审议关于《2025年半年度报告》等半年度、季度议案			
			2025年10月15日	审议公司发行股份及支			

				付现金购买资产并募集配套资金事项的相关议案			
			2025 年 10 月 27 日	审议《2025 年三季度报告》等季度议案			

七、审计委员会工作情况

审计委员会在报告期内的监督活动中发现公司是否存在风险

是 否

审计委员会对报告期内的监督事项无异议。

八、公司员工情况

1. 员工数量、专业构成及教育程度

报告期末母公司在职员工的数量（人）	116
报告期末主要子公司在职员工的数量（人）	1,573
报告期末在职员工的数量合计（人）	2,028
当期领取薪酬员工总人数（人）	2,028
母公司及主要子公司需承担费用的离退休职工人数（人）	0
专业构成	
专业构成类别	专业构成人数（人）
生产人员	608
销售人员	193
技术人员	722
财务人员	72
行政人员	414
其他	19
合计	2,028
教育程度	
教育程度类别	数量（人）
博士	3
硕士	104
本科	722
专科及以下	1,199
合计	2,028

2. 薪酬政策

公司根据岗位价值、业绩和能力的综合表现支付薪酬，体现公平性和激励性。按照不同层级和不同序列人员工作性质，其薪酬计算依据及发放方式均有所不同，结构分为年薪制、岗位绩效工资制、提成工资制和计件工资制四种方式。

此外，公司提供短、中、长期多种方式的激励机制，保留和激励核心人员。以个人业绩和公司效益为依据，个人薪酬和企业经营效益挂钩，除固定薪酬外，浮动薪酬根据不同的岗位类别又划分为月度绩效工资、项目奖、业务提成奖、年终绩效工资等。

2025 年，公司持续深化薪酬福利体系改革，通过强化组织目标与个人目标的协同机制，构建员工与企业共同成长的价值纽带。通过完善绩效奖金分配机制，将组织绩效与个人贡献深度绑定，确保薪酬分配向高绩效员工和价值创造者倾斜，充分激发员工潜能，实现员工成长与公司发展的共赢格局。

3. 培训计划

本报告期，智光电气持续深化员工培训发展平台建设，依托新质生产力培训中心，进一步夯实三级培训管理体系，全面落实《培训管理办法》与《内训师管理办法》，推动培训工作系统化、制度化、实效化发展。

在培训体系建设方面，公司围绕“战略解码”“智翼青干班”等关键项目，持续强化中高层管理者的战略思维与团队领导力，推动管理层从执行者向组织赋能者转变。全年累计开展管理类培训多场，覆盖智云班、智翼班等核心学员，课程内容涵盖战略解码、人才供应链、增量组织设计等，助力管理层理清战略路径、提升组织效能。

在技术人才培养方面，公司聚焦研发、售后、制造等关键岗位，系统开展季度技术培训、产品原理与应用、调试运维等专项课程，覆盖研发技术人员、售后服务人员、营销团队等广泛人群。通过线上与线下结合的方式，提升技术人员的专业深度与实践能力，推动技术经验在内部高效沉淀与传播。

在通用素质与安全生产方面，公司持续开展新员工入职培训、安全生产、工伤应对、精益生产等系列课程，强化员工安全意识与职业素养，筑牢合规运营防线。同时，通过拓展培训、书籍购买、外部交流等多种形式，拓宽员工视野，激发学习热情。

本报告期，公司培训覆盖面持续扩大，培训形式更加多样，内部讲师队伍不断壮大，讲师积分与课酬机制稳步运行，培训费用管理更加精细。全年培训计划有序推进，培训内容紧贴业务实际，培训效果持续优化，为组织高效发展与员工职业成长提供坚实支撑。

4. 劳务外包情况

适用 不适用

九、公司利润分配及资本公积金转增股本情况

报告期内利润分配政策，特别是现金分红政策的制定、执行或调整情况

适用 不适用

为完善和健全广州智光电气股份有限公司（以下简称“公司”）持续、稳定、合理的利润分配决策和监督机制，积极回报投资者，引导投资者树立长期投资和理性投资理念，根据中国证券监督管理委员会《上市公司监管指引第3号—上市公司现金分红》（2025年修订）的相关规定及要求，经综合考虑公司盈利能力、经营发展规划、股东回报、社会资金成本及外部融资环境等因素，公司董事会，此前制定了《广州智光电气股份有限公司未来三年（2024-2026年）股东回报规划》，详见公司在巨潮资讯网披露的《广州智光电气股份有限公司未来三年（2024-2026年）股东回报规划》。

现金分红政策的专项说明	
是否符合公司章程的规定或股东会决议的要求：	是
分红标准和比例是否明确和清晰：	是
相关的决策程序和机制是否完备：	是
独立董事是否履职尽责并发挥了应有的作用：	是
公司未进行现金分红的，应当披露具体原因，以及下一步为增强投资者回报水平拟采取的举措：	不适用
中小股东是否有充分表达意见和诉求的机会，其合法权益是否得到了充分保护：	是
现金分红政策进行调整或变更的，条件及程序是否合规、透明：	是

公司报告期内盈利且母公司可供股东分配利润为正但未提出现金红利分配预案

适用 不适用

本报告期利润分配及资本公积金转增股本情况

适用 不适用

每 10 股送红股数（股）	0
每 10 股派息数（元）（含税）	0.8
分配预案的股本基数（股）	782,704,094
现金分红金额（元）（含税）	62,616,327.52
以其他方式（如回购股份）现金分红金额（元）	0.00
现金分红总额（含其他方式）（元）	62,616,327.52
可分配利润（元）	241,296,157.35
现金分红总额（含其他方式）占利润分配总额的比例	100%
本次现金分红情况	
公司发展阶段不易区分但有重大资金支出安排的，进行利润分配时，现金分红在本次利润分配中所占比例最低应达到 20%	
利润分配或资本公积金转增预案的详细情况说明	

十、公司股权激励计划、员工持股计划或其他员工激励措施的实施情况

适用 不适用

1. 股权激励

报告期内，公司未实施股权激励。

公司董事、高级管理人员获得的股权激励情况

适用 不适用

高级管理人员的考评机制及激励情况

公司对高级管理人员实行年薪制，其薪酬由每月基本工资、绩效年薪、经营奖励三部分构成，高管人员的考核依照公司绩效考评体系和薪酬考核制度，年终由董事会薪酬与考核委员会根据公司当年的经营成果及其个人的考核结果相结合确定其绩效年薪与经营奖励。公司高级管理人员不因其担任董事而领取额外薪酬或津贴。

2. 员工持股计划的实施情况

适用 不适用

报告期内全部有效的员工持股计划情况

员工的范围	员工人数	持有的股票总数 (股)	变更情况	占上市公司股本 总额的比例	实施计划的资金 来源
董事监事高管以及核心员工	135	7,184,510	报告期内由于员工因个人辞职，持股计划员工由139名变更为135名，其所持员工持股份额进行了合规变更。	0.92%	员工合法薪酬及其他合法方式自筹资金

报告期内董事、高级管理人员在员工持股计划中的持股情况

姓名	职务	报告期初持股数 (股)	报告期末持股数 (股)	占上市公司股本总额 的比例
李永喜	董事长	2,411,156	1,410,375	0.18%
吴文忠	董事、副总裁、财务总监	700,000	400,000	0.05%
姜新宇	董事、总裁、总工程师	280,000	160,000	0.02%
曹承锋	副总裁	567,700	324,400	0.04%
邱华	职工监事	210,000	120,000	0.02%
李泽如	监事	70,000	40,000	0.01%
林泽波	副总裁	560,000	320,000	0.04%
熊坦	董事会秘书	7,000	28,230	0.00%

报告期内资产管理机构的变更情况

适用 不适用

报告期内因持有人处置份额等引起的权益变动情况

适用 不适用

报告期内股东权利行使的情况

公司 2022 年员工持股计划依照相关规定分别在公司 2025 年第一次临时股东大会、2024 年年度股东大会、2025 年第二次临时股东大会时依法行使了股东权利。

报告期内员工持股计划的其他相关情形及说明

适用 不适用

员工持股计划管理委员会成员发生变化

适用 不适用

员工持股计划对报告期上市公司的财务影响及相关会计处理

适用 不适用

报告期内员工持股计划终止的情况

适用 不适用

其他说明：

公司于 2022 年 10 月 16 日召开第六届董事会第十一次会议并于 2022 年 11 月 1 日召开公司 2022 年第一次临时股东大会，审议通过了《关于〈广州智光电气股份有限公司 2022 年员工持股计划（草案）〉及其摘要的议案》及相关议案；公司第六届董事会第十三次会议审议通过了《关于调整广州智光电气股份有限公司 2022 年员工持股计划的议案》，对认购对象及认购份额进行了调整确认。

2022 年 11 月 8 日，公司收到中国结算下发的《证券过户登记确认书》，“广州智光电气股份有限公司回购专用证券账户”所持有的 17,960,593 股公司股票已于 2022 年 11 月 8 日非交易过户至“广州智光电气股份有限公司-2022 年员工持股计划”证券专用账户，过户股份数量占公司总股本的 2.28%，过户价格为 4.73 元/股。公司全部有效的员工持股计划所持有的股票总数累计未超过公司股本总额的 10%，单个员工所获股份权益对应的股票总数累计未超过公司股本总额的 1%。

根据《广州智光电气股份有限公司 2022 年员工持股计划（草案）（修订稿）》，公司 2022 年员工持股计划第一个锁定期已于 2024 年 5 月 8 日届满。公司第六届董事会第三十一次会议审议通过了《关于 2022 年员工持股计划第一个锁定期解锁条件成就的议案》，详见公司对外披露的《关于 2022 年员工持股计划第一个锁定期解锁条件成就的公告》（公告编号：2024044）。

根据《广州智光电气股份有限公司 2022 年员工持股计划（草案）（修订稿）》，公司 2022 年员工持股计划第二个锁定期已于 2025 年 5 月 8 日届满。公司第七届董事会第四次会议审议通过了《关于 2022 年员工持股计划第二个锁定期解锁条件成就的议案》，详见公司对外披露的《关于 2022 年员工持股计划第二个锁定期解锁条件成就的公告》（公告编号：2025030）。

3. 其他员工激励措施

适用 不适用

十一、报告期内的内部控制制度建设及实施情况

1. 内部控制建设及实施情况

公司根据中国证监会、深圳证券交易所的有关规定，遵循内部控制的基本原则，公司持续开展内控规范建设，已基本建立健全了公司的内部控制制度体系并得到有效的执行。公司《2025 年度内部控制自我评价报告》全面、真实、准确地反映了公司内部控制的实际情况。

根据公司财务报告内部控制重大缺陷的认定情况，于内部控制评价报告基准日，不存在财务报告内部控制重大缺陷，董事会认为，公司已按照企业内部控制规范体系和相关规定的要求在所有重大方面保持了有效的财务报告内部控制。根据公司非财务报告内部控制重大缺陷认定情况，于内部控制评价报告基准日，不存在非财务报告内部控制重大缺陷。

2. 报告期内发现的内部控制重大缺陷的具体情况

是 否

十二、公司报告期内对子公司的管理控制情况

公司名称	整合计划	整合进展	整合中遇到的问题	已采取的解决措施	解决进展	后续解决计划
不适用	不适用	不适用	不适用	不适用	不适用	不适用

对子公司的管理控制存在异常

是 否

十三、内部控制评价报告或内部控制审计报告

1. 内控评价报告

内部控制评价报告全文披露日期	2026 年 04 月 15 日	
内部控制评价报告全文披露索引	巨潮资讯网（ http://www.cninfo.com.cn ）	
纳入评价范围单位资产总额占公司合并财务报表资产总额的比例		100.00%
纳入评价范围单位营业收入占公司合并财务报表营业收入的比例		100.00%
缺陷认定标准		
类别	财务报告	非财务报告
定性标准	财务报告重大缺陷的迹象包括：（1）公司董事、监事和高级管理人员的舞	非财务报告缺陷认定主要以缺陷对业务流程有效性的影响程度、发生的可

	弊行为；（2）公司重大会计差错更正；（3）注册会计师发现的而未被公司内部控制识别的当期财务报告中的重大错报；（4）审计委员会和审计部门对公司的对外财务报告和财务报告内部控制监督无效。财务报告重要缺陷的迹象包括：（1）未依照公认会计准则选择和应用会计政策；（2）未建立反舞弊程序和控制措施；（3）对于非常规或特殊交易的账务处理没有建立相应的控制机制或没有实施且没有相应的补偿性控制；（4）对于期末财务报告过程的控制存在一项或多项缺陷且不能合理保证编制的财务报表达到真实、完整的目标。一般缺陷是指除上述重大缺陷、重要缺陷之外的其他控制缺陷。	能性作判定。（1）如果缺陷发生的可能性高，会严重降低工作效率或效果、或严重加大效果的不确定性、或使之严重偏离预期目标为重大缺陷；（2）如果缺陷发生的可能性较高，会显著降低工作效率或效果、或显著加大效果的不确定性、或使之显著偏离预期目标为重要缺陷；（3）如果缺陷发生的可能性较小，会降低工作效率或效果、或加大效果的不确定性、或使之偏离预期目标为一般缺陷；
定量标准	考虑补偿性控制措施和实际偏差率后，如果内部控制缺陷可能导致的错报金额大于营业收入的 1%，则认定为重大缺陷；大于营业收入的 0.5%但小于 1%，则认定为重要缺陷；小于营业收入的 0.5%，则认定为一般缺陷。	考虑补偿性控制措施和实际偏差率后，如果内部控制缺陷可能导致的错报金额大于营业收入的 1%，则认定为重大缺陷；大于营业收入的 0.5%但小于 1%，则认定为重要缺陷；小于营业收入的 0.5%，则认定为一般缺陷。
财务报告重大缺陷数量（个）		0
非财务报告重大缺陷数量（个）		0
财务报告重要缺陷数量（个）		0
非财务报告重要缺陷数量（个）		0

2. 内部控制审计报告

适用 不适用

内部控制审计报告中的审议意见段	
智光电气公司于 2025 年 12 月 31 日按照《企业内部控制基本规范》和相关规定在所有重大方面保持了有效的财务报告内部控制。	
内控审计报告披露情况	披露
内部控制审计报告全文披露日期	2026 年 04 月 15 日
内部控制审计报告全文披露索引	巨潮资讯网（http://www.cninfo.com.cn）
内控审计报告意见类型	标准无保留意见
非财务报告是否存在重大缺陷	否

会计师事务所是否出具非标准意见的内部控制审计报告

是 否

会计师事务所出具的内部控制审计报告与董事会的自我评价报告意见是否一致

是 否

报告期或上年度是否被出具内部控制非标准审计意见

是 否

十四、上市公司治理专项行动自查问题整改情况

不适用

十五、环境信息披露情况

上市公司及其主要子公司是否纳入环境信息依法披露企业名单

是 否

十六、社会责任情况

公司秉承“创新、责任、团结、坚持”的企业精神，公司秉持“帮助客户安全、节约、舒适地使用能源”的经营理念，奉行“以人为本”的管理理念，在打造“产品+服务+投资”的优质发展平台的同时，充分重视公司社会价值的体现，积极履行应尽的社会责任；充分尊重、主动维护相关利益者的合法权益，以回馈员工、回馈股东、回馈社会为己任，努力实现股东、社会与员工的利益平衡，共同推动公司持续、健康发展。

（1）股东和债权人权益保护

公司严格按照《中华人民共和国公司法》《中华人民共和国证券法》《上市公司治理准则》和《深圳证券交易所股票上市规则》等相关法律、法规以及《公司章程》的规定，公平、真实、完整、准确、及时、透明地披露相关信息，公平对待所有投资者，与所有投资者保持良好的沟通，确保全体股东有平等的机会获取信息。报告期内，股东会、董事会运作规范有序，不断完善公司法人治理结构，形成一套有效的控制体系，并持续开展公司治理活动。公司股东会、董事会各负其责，协调运转，有效制衡，切实保障全体股东及债权人的合法权益。公司实行稳定持续的分红政策，报告期内实施完成了 2024 年年度利润分配方案以回报股东。

（2）职工权益保护

员工是企业经营和发展的主体，公司始终坚信员工是公司最重要、最有价值的资源，是公司成功的关键，始终将员工的利益放在首位，努力为员工创造安全舒适的工作环境，依法保护员工的合法权益，严格贯彻执行《劳动合同法》《社会保险法》等各项法律法规，建立完善的包括社保、商保、住房、交通等在内的薪酬、福利制度。报告期内，公司在原有公司内部培训体系的基础上成立智光培训学院，强化员工培训与提升，为员工提供良好的晋升渠道。同时，建设良好的企业文化氛围，公司工会、员工协会定期开展多样文体活动，丰富员工的文化生活，提高员工凝聚力和向心力。公司已实施 2022 年员工持股计划，调动员工积极性，使员工与公司共同发展，公司 2022 年员工持股计划的第一个考核期已于 2024 年解锁，2022 年员工持股计划的第二个考核期已于 2025 年解锁。

（3）投资者权益保护

保障投资者利益是公司最基本的社会责任，公司持续完善法人治理结构，建立了以《公司章程》为基础的内控体系，形成了以股东会、董事会及管理层为主体结构的决策与经营体系，并健全相应的内控

体系，切实保障投资者特别是中小股东的利益。本年度对公司股东、关联方及本公司的承诺事项进行了专项检查，未发现相关承诺方出现违反承诺的情况，也没有超过期限而未履行承诺的情况。公司严格遵循“公平、公正、公开”的原则履行信息披露工作，积极维护中小投资者的知情权，确保所有股东以平等的机会获悉公司信息；积极通过深交所互动易、公司专线电话等与投资者保持良好的沟通，建立了良好的互动平台。报告期内举办中小投资者走进上市公司活动，让投资者了解公司业务及发展概况。

（4）供应商及客户权益保护

公司注重与供应商和客户建立良好的战略伙伴关系，以公平的评估体系、公平透明的采购流程和全方位的服务体系，不断完善采购和客户服务流程，向市场提供更有竞争优势的产品和服务。公司一直将客户满意度放在第一位，并为不同行业的客户提供量身订造的专业化服务。以客户为核心，不断创新理念，得到了市场客户的高度认可。公司连续多年被评选为守合同重信用企业。

（5）打造优质产品和服务

坚持为客户提供优质的产品和服务是公司一贯的宗旨，公司通过了 ISO9001 质量管理体系认证，在采购、研发、制造、出厂和售后等环节建立了完整的质量控制和检验标准，保证质量控制体系有效运行。公司拥有强大、专业的研发团队，在主营业务领域的技术研发能力出众，并参与行业多个标准的起草。在所属领域产品、技术和服务质量均处于国内领先水平。

（6）保护环境

公司已获得 ISO14000 环境管理体系认证，成立了专门的小组加强对环境健康、安全生产等进行日常管理，持续不断的推进企业环保体系的建设。同时通过综合能源、用电服务将公司安全、节约、舒适使用能源的理念传递至客户，帮助客户系统解决能源动力与节能增效问题。在清洁能源、可再生能源成为关注焦点的今天，公司更加关注新能源的技术发展，分布式能源的就地化高效利用，研究和发新能源与传统能源的融合和优化，打造综合能源技术与服务的引领品牌。

（7）社会公益

公司在经营发展过程中时刻不忘履行自己的社会责任和使命，带动区域经济和发展，热心公益回报社会，促进社区和社会和谐，报告期内向南沙区“2025 助力乡村振兴项目”捐赠善款，支持乡村振兴事业；向社区康园工疗站捐赠电动三轮车，关爱残友群体。在公司内部，公司联合工会积极发起爱心捐款帮助有困难的同事，助其渡过难关。2022 年起公司已制定《对外捐赠管理制度》，在充分维护股东利益的基础上，更规范地履行公司社会责任和公民义务、有效提升公司品牌形象。

十七、巩固拓展脱贫攻坚成果、乡村振兴的情况

公司报告年度暂未开展精准扶贫工作，也暂无后续精准扶贫计划。

第五节 重要事项

一、承诺事项履行情况

1. 公司实际控制人、股东、关联方、收购人以及公司等承诺相关方在报告期内履行完毕及截至报告期末尚未履行完毕的承诺事项

适用 不适用

承诺事由	承诺方	承诺类型	承诺内容	承诺时间	承诺期限	履行情况
收购报告书或权益变动报告书中所作承诺	李喜茹、李永喜	关于同业竞争、关联交易、独立性方面的承诺	1. 同业竞争：本人及控制的其他企业目前不存在与上市公司及上市公司控制的公司从事相同或相似业务而与上市公司构成实质性同业竞争的情形，也不会以任何方式直接或者间接从事与上市公司及上市公司控股子公司构成实质竞争的业务。本人及控制的其他企业将不投资与上市公司相同或相类似的产品，以避免对上市公司的生产经营构成直接或间接的竞争；2、关联交易：本人将不利用控制的广州市金誉实业投资集团有限公司的上市公司控股股东身份进行损害上市公司及上市公司其他股东利益的经营活动；尽可能减少和避免与广州智光电气股份有限公司及其控股子公司之间的关联交易；对于无	2019年11月13日	长期有效	截至公告之日，该承诺得到了严格履行，没有发生承诺人违反该承诺的情形。

		<p>法避免或者因合理原因发生的关联交易，本人将严格遵守有关法律、法规、深圳证券交易所有关上市规则及《公司章程》的规定，遵循等价、有偿、公平交易的原则，履行合法程序并订立相关协议和合同，及时进行信息披露，保证关联交易的公允性。承诺不通过关联交易损害上市公司及其他股东的合法权益；有关关联交易承诺将同样适用于本人实际控制的企业，本人将在合法权限内促成实际控制的企业履行关联交易承诺。若本人未来与上市公司发生必要的关联交易，本人将严格遵守相关承诺，按市场公允公平原则进行交易；</p> <p>3、独立性：本次权益变动完成后，本人承诺不会损害上市公司的独立性，保证广州智光电气股份有限公司在业务、资产、财务、人员、机构等方面的独立性，并严格遵守中国证监会关于上市公司独立性的相关规定，保持并维护上市公司的独立性。若本</p>			
--	--	---	--	--	--

			人违反上述承诺给上市公司及其他股东造成损失，一切损失将由本人承担。			
资产重组时所作承诺	广州市金誉实业投资集团有限公司、广州市美宣贸易有限公司、广州市益迅发展有限公司	关于同业竞争、关联交易、资金占用方面的承诺	<p>关于避免同业竞争的承诺函：鉴于广州智光电气股份有限公司向广州岭南电缆股份有限公司的股东以发行股份及支付现金方式购买岭南电缆 100% 股权（以下简称“本次交易”），为切实保障智光电气及广大中小股东利益，本公司特作出如下承诺：第一条，截至本函出具之日，本公司在中国境内任何地区未以任何方式直接或间接经营（包括但不限于自行或与他人合资、合作、联合经营）、投资与智光电气、岭南电缆构成或可能构成竞争的业务或企业。第二条，本次交易完成后，本公司持有智光电气股票期间，本公司承诺本公司及本公司控制的企业：（一）不会直接或间接经营任何与智光电气及其下属子公司经营的业务构成竞争或可能构成竞争的业务；（二）不会投资任何与智光电气及其</p>	2015 年 05 月 10 日	长期有效	截至公告之日，该承诺得到了严格履行，没有发生承诺人违反该承诺的情形。

			<p>下属子公司经营的业务构成竞争或可能构成竞争的其他企业；（三）本公司控制的其他企业拟进一步拓展现有业务范围，与智光电气及其下属子公司经营的业务产生竞争，则本公司保证将采取停止经营产生竞争的业务的方式，或者采取将竞争的业务纳入智光电气的方式，或者采取将产生竞争的业务转让给无关联关系第三方等合法方式，使本公司及其控制的企业不从事与智光电气主营业务相同或类似的业务，以避免同业竞争。第三条，如本公司违反上述承诺而给智光电气、岭南电缆造成损失的，本公司将承担相应的赔偿责任。第四条，本承诺函一经作出不可撤销。</p>			
	<p>卢洁雯、郑晓军</p>	<p>关于同业竞争、关联交易、资金占用方面的承诺</p>	<p>关于避免同业竞争的承诺函：鉴于广州智光电气股份有限公司、广东智光综合能源有限公司向广州岭南电缆股份有限公司的股东以发行股份及支付现金方式购买岭南电缆 100%股权(以下简称“本次交易”)，为切实保障智</p>	<p>2015 年 05 月 10 日</p>	<p>长期有效</p>	<p>截至公告之日，该承诺得到了严格履行，没有发生承诺人违反该承诺的情形。</p>

			<p>光电气及广大中小股东利益，本人特作出如下承诺：</p> <p>第一条，截至本函出具之日，本人在中国境内外任何地区未以任何方式直接或间接经营（包括但不限于自行或与他人合资、合作、联合经营）、投资与智光电气、岭南电缆构成或可能构成竞争的业务或企业。第二条，本次交易完成后，本人持有智光电气股票/实际控制人期间，本人承诺本人及本人控制的企业：（一）不会直接或间接经营任何与智光电气及其下属子公司经营的业务构成竞争或可能构成竞争的业务；（二）不会投资任何与智光电气及其下属子公司经营的业务构成竞争或可能构成竞争的其他企业；（三）本人控制的其他企业拟进一步拓展现有业务范围，与智光电气及其下属子公司经营的业务产生竞争，则本人保证将采取停止经营产生竞争的业务的方式，或者采取将竞争的业务纳入智光电气的方式，或者</p>			
--	--	--	--	--	--	--

			<p>采取将产生竞争的业务转让给无关联关系第三方等合法方式，使本人及其控制的企业不从事与智光电气主营业务相同或类似的业务，以避免同业竞争。</p> <p>第三条，如本人违反上述承诺而给智光电气、岭南电缆造成损失的，本人将承担相应的赔偿责任。第四条，本人保证本人关系密切的家庭成员同样遵守上述承诺，根据《深圳证券交易所股票上市规则》（2014 年修订）规定，“关系密切的家庭成员”包括配偶、父母及配偶的父母、兄弟姐妹及其配偶、年满十八周岁的子女及其配偶、配偶的兄弟姐妹和子女配偶的父母。第五条，本承诺函一经作出不可撤销。</p>			
	<p>广州市金誉实业投资集团有限公司、广州市美宣贸易有限公司、广州市益迅发展有限公司</p>	<p>关于同业竞争、关联交易、资金占用方面的承诺</p>	<p>关于规范和减少关联交易的承诺函件：鉴于广州智光电气股份有限公司、广东智光综合能源有限公司向广州岭南电缆股份有限公司的股东以发行股份及支付现金方式购买岭南电缆 100% 股权（以下简称“本次交易”），为了</p>	<p>2015 年 05 月 10 日</p>	<p>长期有效</p>	<p>截至公告之日，该承诺得到了严格履行，没有发生承诺人违反该承诺的情形。</p>

			<p>保护智光电气及广大中小股东的合法权益，特确认如下事实并作出如下承诺：</p> <p>一、本次交易完成后，本企业作为智光电气的股东期间，本企业及本企业控制的企业将尽量减少并规范与智光电气及下属子公司的关联交易，不会利用自身作为智光电气股东的地位谋求与智光电气在业务合作等方面给予优于市场第三方的权利；不会利用自身作为智光电气股东的地位谋求与智光电气达成交易的优先权利。若存在确有必要且不可避免的关联交易，本企业及本企业控制的企业将与智光电气或下属子公司依法签订协议，履行合法程序，并将按照有关法律、法规和《深圳交易所股票上市规则》、智光电气章程等有关规定履行信息披露义务和办理有关内部决策、报批程序，保证不通过关联交易损害智光电气及智光电气其他股东的合法权益。二、本承诺一经作出，不可撤销。</p>			
--	--	--	---	--	--	--

<p>首次公开发行或再融资时所作承诺</p>	<p>李永喜、芮冬阳、郑晓军、姜新宇、曹承锋、吴文忠、汪穗峰</p>	<p>其他承诺</p>	<p>根据《国务院关于进一步促进资本市场健康发展的若干意见》（国发[2014]17号）、《国务院办公厅关于进一步加强资本市场中小投资者合法权益保护工作的意见》（国办发[2013]110号）和《关于首发及再融资、重大资产重组摊薄即期回报有关事项的指导意见》（中国证券监督管理委员会公告[2015]31号）要求，本人作为广州智光电气股份有限公司的董事（或/及高级管理人员）将忠实、勤勉地履行职责，维护公司和全体股东的合法权益。为贯彻执行上述规定和文件精神，本人作出以下承诺：（一）本人承诺不无偿或以不公平条件向其他单位或者个人输送利益，也不采用其他方式损害公司利益；（二）本人承诺对职务消费行为进行约束；（三）本人承诺不动用公司资产从事与其履行职责无关的投资、消费活动；（四）本人承诺由董事会或薪酬与考核委员会制定的薪</p>	<p>2016年01月13日</p>	<p>长期有效</p>	<p>截至公告之日，该承诺得到了严格履行，没有发生承诺人违反该承诺的情形。</p>
------------------------	------------------------------------	-------------	---	--------------------	-------------	---

			<p>酬制度与公司填补回报措施的执行情况相挂钩；（五）若公司后续推出公司股权激励政策，本人承诺拟公布的公司股权激励的行权条件与公司填补回报措施的执行情况相挂钩；</p> <p>（六）自本承诺出具日至公司本次非公开发行股票实施完毕前，若中国证监会作出关于填补回报措施及其承诺的其他新的监管规定的，且上述承诺不能满足中国证监会该等规定时，本人承诺届时将按照中国证监会的最新规定出具补充承诺。</p> <p>（七）本人承诺将切实履行前述有关填补即期回报措施及相关承诺，若违反该等承诺并给公司或者股东造成损失的，本人愿意依法承担公司或者投资者的补偿责任。</p>			
<p>其他对公司中小股东所作承诺</p>	<p>广州市金誉实业投资集团有限公司</p>	<p>关于同业竞争、关联交易、资金占用方面的承诺</p>	<p>金誉集团控制的企业不从事与智光电气构成同业竞争的业务，不利用大股东的控股地位或作为智光电气董事、监事及高级管理人员的身份作出损害智光电气及全体股东利益的行为，保障智光电气资产、业</p>	<p>2007 年 01 月 15 日</p>	<p>长期有效</p>	<p>截至公告之日，该承诺得到了严格履行，没有发生承诺人违反该承诺的情形。</p>

			<p>务、人员、财务、机构方面的独立性，充分尊重智光电气独立经营、自主决策的权利，严格遵守《公司法》和智光电气《公司章程》的规定，履行应尽的诚信、勤勉责任。金誉集团将善意地履行义务，不利用大股东的控股地位或作为智光电气董事、监事、高级管理人员的身份就关联交易采取任何行动，故意促使智光电气的股东大会、董事会等做出损害智光电气或其他股东合法权益的决议。如智光电气必须与金誉集团控制的企业进行关联交易，则金誉集团承诺，将促使交易的价格、相关协议条款和交易条件公平合理，不会要求智光电气给予与第三人的条件相比更优惠的条件。</p>			
<p>承诺是否按时履行</p>	<p>是</p>					
<p>如承诺超期未履行完毕的，应当详细说明未完成履行的具体原因及下一步的工作计划</p>	<p>不适用</p>					

2. 公司资产或项目存在盈利预测，且报告期仍处在盈利预测期间，公司就资产或项目达到原盈利预测及其原因做出说明

适用 不适用

3. 公司涉及业绩承诺

适用 不适用

二、控股股东及其他关联方对上市公司的非经营性占用资金情况

适用 不适用

公司报告期不存在控股股东及其他关联方对上市公司的非经营性占用资金。

三、违规对外担保情况

适用 不适用

公司报告期无违规对外担保情况。

四、董事会对最近一期“非标准审计报告”相关情况的说明

适用 不适用

五、董事会、独立董事（如有）对会计师事务所本报告期“非标准审计报告”的说明

适用 不适用

六、与上年度财务报告相比，会计政策、会计估计变更或重大会计差错更正的情况说明

适用 不适用

公司报告期无会计政策、会计估计变更或重大会计差错更正的情况。

七、与上年度财务报告相比，合并报表范围发生变化的情况说明

适用 不适用

本期新增子公司

2025 年 3 月，子公司广州智光储能科技有限公司认缴人民币 100 万元设立控股子公司内蒙古智光储能科技有限公司，自该公司成立之日起纳入公司财务报表合并范围。

2025 年 3 月，子公司广东智光综合能源有限公司认缴人民币 100 万元设立控股子公司宁波智海新能源有限公司，自该公司成立之日起纳入公司财务报表合并范围。

2025 年 4 月，子公司广东智光综合能源有限公司认缴人民币 100 万元设立控股子公司普宁市智美新能源有限公司，自该公司成立之日起纳入公司财务报表合并范围。

八、聘任、解聘会计师事务所情况

现聘任的会计师事务所

境内会计师事务所名称	华兴会计师事务所（特殊普通合伙）
境内会计师事务所报酬（万元）	150.6
境内会计师事务所审计服务的连续年限	6
境内会计师事务所注册会计师姓名	区伟杰、王帅
境内会计师事务所注册会计师审计服务的连续年限	区伟杰审计服务的连续年限为 2 年，王帅审计服务的连续年限为 1 年

当期是否改聘会计师事务所

是 否

聘请内部控制审计会计师事务所、财务顾问或保荐人情况

适用 不适用

2025 年度，公司聘请华兴会计师事务所（特殊普通合伙）为公司 2025 年度内控审计机构，内控审计费用为 20 万元。

九、年度报告披露后面临退市情况

适用 不适用

十、破产重整相关事项

适用 不适用

公司报告期末未发生破产重整相关事项。

十一、重大诉讼、仲裁事项

适用 不适用

本报告期公司无重大诉讼、仲裁事项。其他主要诉讼如下：

序号	诉讼（仲裁基本情况）	涉案金额（万元）	是否形成预计负债	诉讼（仲裁）进展	诉讼（仲裁）审理结果及影响	诉讼（仲裁）判决执行情况	备注	披露日期	披露索引
1	华跃电力诉浙江质达新能源有限公司	351.22		一审	不适用	不适用		2026 年 4 月 15 日	巨潮资讯网

2	华跃电力诉湛江晨鸣浆纸有限公司、山东晨鸣纸业销售有限公司	173.87	一审	一、限被告湛江晨鸣浆纸有限公司、山东晨鸣纸业销售有限公司于本判决发生法律效力之日起十日内连带支付票据款 1738781.5 元和利息（利息以 1738781.5 元为基数，按年利率 3.1% 计算，从 2025 年 4 月 26 日起计至清偿完毕之日止）给原告广州华跃电力工程设计有限公司；二、驳回原告广州华跃电力工程设计有限公司的其他诉讼请求。案件受理费 20449 元（原告已预交），由被告湛江晨鸣浆纸有限公司、山东晨鸣纸业销售有限公司共同负担。二被告共同负担的案件受理费 20449 元由二被告在本判决发生法律效力之日起七日内向本院交纳，逾期未交纳的，本院将依法强制执行。原告预交的案件受理费 20449 元，由本院予以退还原告。	湛江晨鸣浆纸有限公司、山东晨鸣纸业销售有限公司未按生效判决履行义务，申请强制执行中	票据纠纷，25 年 11 月份起诉	2026 年 4 月 15 日	巨潮资讯网
---	------------------------------	--------	----	--	---	-------------------	-----------------	-------

十二、处罚及整改情况

适用 不适用

公司报告期不存在处罚及整改情况。

十三、公司及其控股股东、实际控制人的诚信状况

适用 不适用

十四、重大关联交易

1. 与日常经营相关的关联交易

适用 不适用

公司报告期未发生与日常经营相关的关联交易。

2. 资产或股权收购、出售发生的关联交易

适用 不适用

公司报告期未发生资产或股权收购、出售的关联交易。

3. 共同对外投资的关联交易

适用 不适用

公司报告期未发生共同对外投资的关联交易。

4. 关联债权债务往来

适用 不适用

公司报告期不存在关联债权债务往来。

5. 与存在关联关系的财务公司的往来情况

适用 不适用

公司与存在关联关系的财务公司与关联方之间不存在存款、贷款、授信或其他金融业务。

6. 公司控股的财务公司与关联方的往来情况

适用 不适用

公司控股的财务公司与关联方之间不存在存款、贷款、授信或其他金融业务。

7. 其他重大关联交易

适用 不适用

公司报告期无其他重大关联交易。

十五、重大合同及其履行情况

1. 托管、承包、租赁事项情况

(1) 托管情况

适用 不适用

公司报告期不存在托管情况。

(2) 承包情况

适用 不适用

公司报告期不存在承包情况。

(3) 租赁情况

适用 不适用

公司报告期不存在租赁情况。

2. 重大担保

适用 不适用

单位：万元

公司及其子公司对外担保情况（不包括对子公司的担保）										
担保对象名称	担保额度相关公告披露日期	担保额度	实际发生日期	实际担保金额	担保类型	担保物（如有）	反担保情况（如有）	担保期	是否履行完毕	是否为关联方担保
广州亿铖实业控股有限公司		1,203		1,127.81	一般保证			二十年	否	否
广州市		1,967		1,797.3	一般保			十年	否	否

劲力斯 润滑科 技有限 公司				6	证					
广东晟 禾实业 有限公 司		1,860		1,798.2 1	一般保 证			十年	否	否
广州市 万众流 体技术 有限公 司		479		462.92	一般保 证			十年	否	否
广东省 海润液 压有限 公司		520		502.54	一般保 证			十年	否	否
广州力 丰减振 器有限 公司		1,000		978.75	一般保 证			十年	否	否
广州汇 兴餐饮 管理有 限公司		1,060		1,040.9 2	一般保 证			十年	否	否
粤机 (广州) 智能装 备有限 公司		864		643.31	一般保 证			十年	否	否
广州铁 科新材 料科技 有限公 司		898		884.98	一般保 证			二十年	否	否
广州华 迈思创 新材料 有限公 司		909		893.85	一般保 证			二十年	否	否
中星 (广 州)纳 米材料 有限公 司		717		708.23	一般保 证			二十年	否	否
广州市 真善医 药科技 有限公 司		900		888.99	一般保 证			十年	否	否
中彩香 料(广 东)有 限公司		957		954.09	一般保 证			二十年	否	否
奇量实 业投资		902		902	一般保 证			十年	否	否

(广 州)有 限公 司										
广州奇 量创新 技术有 限公司		902		902	一般保 证			十年	否	否
报告期内审批的对 外担保额度合计 (A1)			11,968	报告期内对外担保 实际发生额合计 (A2)						11,560.79
报告期末已审批的 对外担保额度合计 (A3)			15,138	报告期末实际对外 担保余额合计 (A4)						14,485.96
公司对子公司的担保情况										
担保对 象名称	担保额 度相关 公告披 露日期	担保额 度	实际发 生日期	实际担 保金额	担保类 型	担保物 (如 有)	反担保 情况 (如 有)	担保期	是否履 行完毕	是否为 关联方 担保
广州智 光电气 技术有 限公司		5,000		3,552.0 8	一般保 证			四年	否	是
广州智 光电气 技术有 限公司		4,800		4,800	一般保 证			一年	否	是
广州智 光电气 技术有 限公司		3,500		1,659	一般保 证			一年	否	是
广州智 光电气 技术有 限公司		4,000		2,033.9 9	一般保 证			三年	否	是
广州智 光电气 技术有 限公司		12,000		7,239.2	一般保 证			一年	否	是
广州智 光电气 技术有 限公司		3,000		93.53	一般保 证			五年	否	是
广州智 光电气 技术有 限公司		4,800		1,178.6	一般保 证			两年	否	是
广州智 光电气 技术有 限公司		1,000		500	一般保 证			两年	否	是
广州智 光储能 科技有 限公司		12,224		8,200	一般保 证			七年	否	是
广州智 光储能		6,813.1 6		6,813.1 6	一般保 证			一年	否	是

科技有 限公司										
广州智 光储能 科技有 限公司		52,800		38,971. 47	一般保 证			十二年	否	是
广州智 光储能 科技有 限公司		10,000		7,000	一般保 证			一年	否	是
广州智 光储能 科技有 限公司		5,000		5,000	一般保 证			一年	否	是
广州智 光储能 科技有 限公司		10,000		1,539.7 2	一般保 证			一年	否	是
广州智 光储能 科技有 限公司		14,400		5,984.6 4	一般保 证			一年	否	是
广州智 光储能 科技有 限公司		3,300		3,300	一般保 证			五年	否	是
广州智 光储能 科技有 限公司		5,000		2,009	一般保 证			一年	否	是
广州智 光储能 科技有 限公司		6,435		800	一般保 证			两年	否	是
广州智 光储能 科技有 限公司		3,000		3,000	一般保 证			两年	否	是
广州智 光储能 科技有 限公司		5,000		1,000	一般保 证			三年	否	是
广州智 光储能 科技有 限公司		5,000		1,000	一般保 证			一年	否	是
广州智 光自动 化有限 公司		400		100	一般保 证			五年	否	是
杭州智 光一创 科技有 限公司		500		200	一般保 证			一年	否	是
广州岭 南电缆 股份有		21,000		11,806. 12	一般保 证			七年	否	是

限公司										
广州岭南电缆股份有限公司		24,000		14,205.16	一般保证			一年	否	是
广州岭南电缆股份有限公司		3,544.24		3,544.24	一般保证			一年	否	是
广州岭南电缆股份有限公司		6,000		5,850	一般保证			三年	否	是
广州岭南电缆股份有限公司		3,000		2,030	一般保证			三年	否	是
广州岭南电缆股份有限公司		1,000		1,000	一般保证			一年	否	是
广州岭南电缆股份有限公司		5,700		2,865	一般保证			五年	否	是
广州岭南电缆股份有限公司		4,000		1,700	一般保证			一年	否	是
广州岭南电缆股份有限公司		6,435		4,950	一般保证			两年	否	是
广州岭南电缆股份有限公司		5,000		2,800	一般保证			两年	否	是
广州岭南电缆股份有限公司		5,000		1,800	一般保证			三年	否	是
广东智光综合能源有限公司		8,000		117.24	一般保证			七年	否	是
广东智光综合能源有限公司		1,000		413	一般保证			三年	否	是
广州华跃电力工程设计有限公司		5,000		3,478.37	一般保证			七年	否	是
广州华跃电力工程设		4,214.06		4,214.06	一般保证			一年	否	是

计有限公司										
广州华跃电力工程设计有限公司		2,000		2.13	一般保证			三年	否	是
广州华跃电力工程设计有限公司		13,850		1,166.5	一般保证			一年	否	是
广州华跃电力工程设计有限公司		1,700		1,700	一般保证			一年	否	是
广州华跃电力工程设计有限公司		2,000		500	一般保证			两年	否	是
广东智有盈能源技术有限公司		1,000		1,000	一般保证			一年	否	是
广东智光能源科技有限公司		147		147	一般保证			一年	否	是
广东智光能源科技有限公司		150		150	一般保证			一年	否	是
惠东县智炬源新能源有限公司		3,380		3,380	一般保证			十五年	否	是
西都(广东)电力投资有限公司		57,000		42,912.9	一般保证			五年	否	是
西都(广东)电力投资有限公司		10,800		10,800	一般保证			八年	否	是
平远恒元新能源科技有限公司		23,000		17,421.4	一般保证			十五年	否	是

北控 (清 远)电 力有限 公司		39,750		29,594	一般保 证			十五年	否	是
报告期内审批对子 公司担保额度合计 (B1)		266,238.47		报告期内对子公司 担保实际发生额合 计(B2)						161,303.33
报告期末已审批的 对子公司担保额度 合计(B3)		435,642.47		报告期末对子公司 实际担保余额合计 (B4)						275,521.51
子公司对子公司的担保情况										
担保对 象名称	担保额 度相关 公告披 露日期	担保额 度	实际发 生日期	实际担 保金额	担保类 型	担保物 (如 有)	反担保 情况 (如 有)	担保期	是否履 行完毕	是否为 关联方 担保
广东创 电科技 有限公 司		1,000		746.2	一般保 证			五年	否	是
广东智 有盈能 源技术 有限公 司		1,000		724	一般保 证			三年	否	是
报告期内审批对子 公司担保额度合计 (C1)			0	报告期内对子公司 担保实际发生额合 计(C2)						0
报告期末已审批的 对子公司担保额度 合计(C3)			2,000	报告期末对子公司 实际担保余额合计 (C4)						1,470.2
公司担保总额(即前三大项的合计)										
报告期内审批担保 额度合计 (A1+B1+C1)		278,206.47		报告期内担保实际 发生额合计 (A2+B2+C2)						172,864.12
报告期末已审批的 担保额度合计 (A3+B3+C3)		452,780.47		报告期末实际担保 余额合计 (A4+B4+C4)						291,477.68
全部担保余额(即 A4+B4+C4)占公司净资产 的比例				102.42%						
其中:										
直接或间接为资产负债率超过 70%的被担 保对象提供的债务担保余额(E)				96,064.4						
担保总额超过净资产 50%部分的金额(F)				310,482.68						
上述三项担保金额合计(D+E+F)				406,547.08						

采用复合方式担保的具体情况说明

3. 委托他人进行现金资产管理情况

(1) 委托理财情况

适用 不适用

报告期内委托理财概况

单位：万元

产品类别	风险特征	报告期内委托理财的余额	逾期未收回的金额
银行理财产品	无	0	0

公司作为单一委托人委托金融机构开展资产管理，或投资安全性较低、流动性较差的高风险委托理财具体情况

适用 不适用

(2) 委托贷款情况

适用 不适用

公司报告期不存在委托贷款。

4. 其他重大合同

适用 不适用

公司报告期不存在其他重大合同。

十六、募集资金使用情况

适用 不适用

1. 募集资金总体使用情况

适用 不适用

单位：万元

募集年份	募集方式	证券上市日期	募集资金总额	募集资金净额(1)	本期已使用募集资金总额	已累计使用募集资金总额(2)	报告期末募集资金使用比例(3) = (2) / (1)	报告期内变更用途的募集资金总额	累计变更用途的募集资金总额	累计变更用途的募集资金总额比例	尚未使用募集资金总额	尚未使用募集资金用途及去向	闲置两年以上募集资金金额
2016年	向特定对象发行股票	2016年10月13日	151,679.99	149,097.77	5,250.81	151,372.32	101.53%	0	100,527.65	67.42%	0	不适用	0
合计	--	--	151,679.99	149,097.77	5,250.81	151,372.32	101.53%	0	100,527.65	67.42%	0	--	0

募集资金总体使用情况说明：

一、募集资金基本情况

（一）实际募集资金金额、资金到位时间

经中国证券监督管理委员会《关于核准广州智光电气股份有限公司非公开发行股票的批复》（证监许可〔2016〕1785号）核准，公司于2016年9月14日采用向特定对象非公开发行方式发行人民币普通股（A股）77,784,615股募集资金，每股面值1.00元，每股发行价格为人民币19.50元。公司本次募集配套资金总额为1,516,799,992.50元，扣除发行费用25,822,246.90元，募集资金净额为1,490,977,745.60元。此次募集资金到位情况业经广东正中珠江会计师事务所（特殊普通合伙）审验，并出具“广会验字[2016]G16003320225号”《验资报告》。

（二）以前年度已使用金额、本年度使用金额及余额

1. 以前年度已使用金额

截至2024年12月31日，本公司已累计投入募集资金146,121.51万元，尚未使用募集资金2,976.26万元，累计募集资金专户利息收入及手续费支出净额为2,274.81万元。

2. 本年度使用金额及余额

2025年度，本公司募集资金使用情况为：以募集资金直接投入募集项目5,250.81万元，募集资金专户利息收入及理财产品收益扣除手续费后净额为7.40万元，使用0.00万元闲置募集资金暂时补充流动资金。

综上，截至2025年12月31日，募集资金累计投入151,372.32万元，募集资金专户利息收入及手续费支出净额累计2,282.21万元，使用闲置募集资金暂时补充流动资金净额0.00万元，募集资金专户余额为0.00万元。

二、募集资金存放和管理情况

（一）募集资金的管理情况

为了规范募集资金的管理和使用，保护投资者权益，本公司依照《上市公司募集资金监管规则》（证监会公告〔2025〕10号）和深圳证券交易所印发的《深圳证券交易所上市公司自律监管指引第1号——主板上市公司规范运作》（2025年修订）等文件的规定，结合本公司实际情况，制定了《广州智光电气股份有限公司募集资金专项存储及使用管理制度》（以下简称管理制度）。该管理制度于2025年9月15日经本公司第七届董事会第六次会议审议通过。

根据管理制度并结合经营需要，2016年9月19日，公司与广发证券及平安银行股份有限公司广州分行、交通银行股份有限公司广州番禺支行、中国银行股份有限公司广州天河支行三家银行分别签署了《募集资金三方监管协议》；2016年10月13日，公司与交通银行番禺支行、广发证券签署了《募集资金三方监管协议》；公司、公司子公司广东智光综合能源有限公司（曾用名：广东智光用电投资有限公司）与广发证券及平安银行股份有限公司广州分行、中国银行股份有限公司广州天河支行、广东华兴银行股份有限公司广州分行三家银行分别签署了《募集资金四方监管协议》；2019年9月12日，公司与广东智光综合能源有限公司、中国银行股份有限公司广州天河支行、广发证券股份有限公司签订了《募集资金四方监管协议》；公司与控股子公司、控股孙公司、广发证券股份有限公司及交通银行广州番禺支行、工商银行广州粤秀支行、中国银行广州天河支行、广发银行广州分行、招商银行广州黄埔大道支行五家银行签订了《募集资金三（四）方监管协议》；2020年5月12日，公司与控股子公司、控股孙公司、广发证券股份有限公司及招商银行广州黄埔大道支行签订了《募集资金四方监管协议》；2020年12月18日，公司与控股孙公司、广发证券股份有限公司及中国银行广州天河支行签订了《募集资金四方监管协议》；2023年2月13日，公司与控股孙公司、广发证券股份有限公司及工商银行广州粤秀支行签订了《募集资金三方监管协议》。2024年11月28日，公司与控股子公司、广发证券股份有限公司及中国农业银行股份有限公司广州开发区分行签订了《募集资金三方监管协议》。已签署的三方监管协议和四方监管协议与深圳证券交易所三方监管协议范本不存在重大差异，公司在使用募集资金时已经严格遵照履行。截至2025年12月31日，本公司均严格按照该《募集资金三（四）方监管协议》的规定，存放和使用募集资金。截至2025年12月31日，公司已办理完成前述募集资金专户的注销手续，同时将注销事项通知了保荐机构。至此，公司与保荐机构、专户开户银行签署的相关募集资金三（四）方监管协议已全部终止。

(二) 募集资金专户存储情况

截至 2025 年 12 月 31 日，本公司募集资金账户余额为 0 元，募集资金具体存放情况（单位：人民币元）如下：

开户银行：交通银行股份有限公司广州番禺支行，账号：441161803013000052220，募集资金余额：0.00 元。

开户银行：中国银行股份有限公司广州中信广场支行，账号：667872258876，募集资金余额：0.00 元。

开户银行：中国工商银行股份有限公司广州粤秀支行，账号：3602015029202003681，募集资金余额：0.00 元。

开户银行：中国工商银行股份有限公司广州粤秀支行，账号：3602015029202206087，募集资金余额：0.00 元。

开户银行：招商银行股份有限公司广州黄埔大道支行，账号：120906864710302，募集资金余额：0.00 元。

开户银行：中国农业银行股份有限公司广州东荟城支行，账号：44063801040015849，募集资金余额：0.00 元。

注：非公开发行股票募集资金建设项目募集资金已使用完毕，项目已满足结项条件，并对项目募集资金使用进行结项，节余部分转入公司自有资金账户，上述募集资金银行账户已全部销户。

三、本年度募集资金的实际使用情况

详见同日刊登在巨潮资讯网的《2025 年度募集资金年度存放、管理与使用情况专项报告》。

四、变更募集资金投资项目的资金使用情况

2019 年 8 月 22 日，公司第五届董事会第九次会议、第五届监事会第五次会议审议通过了《关于变更部分募集资金用途的议案》，公司 2019 年第二次临时股东大会审议通过了上述议案。股东大会同意终止“电力需求侧线下用电服务及智能用电云平台”募集项目，将剩余募投资金投入到“综合能源大服务工业互联网平台及管理信息化项目、综合能源服务项目和永久补充流动资金”。

五、募集资金投资项目结余资金情况

2024 年 7 月 5 日，公司第六届董事会第三十二次会议，审议通过了《关于部分募投项目结项并将节余资金投向其他募投项目及部分募投项目延期的议案》，同意对公司募集资金投资项目“综合能源系统技术研究实验室项目”和“综合能源大服务工业互联网平台及管理信息化项目”进行结项，并将节余资金用于募投项目“综合能源服务项目”，并将该项目达到可预定使用状态时间由 2024 年 9 月 30 日延期至 2025 年 3 月 31 日，2024 年 7 月 22 日召开的公司 2024 年第二次临时股东大会表决通过了上述议案。公司于 2025 年 3 月 26 日发布《关于募投项目的募集资金使用完毕并结项的公告》，公司决定予以整体结项，并将节余募集资金合计人民币 7.70 万元（最终转出金额为 76,652.50 元，差异是由于账户结息以及手续费所致）用于永久补充公司流动资金。截至 2025 年 12 月 31 日，公司已将募集资金专户中的结余募集资金全部转至公司自有账户，用于永久补充流动资金，并注销公司节余募集资金所开设的募集资金专项账户。具体募集资金使用情况详见同日刊登在巨潮资讯网的《2025 年度募集资金年度存放、管理与使用情况专项报告》。

六、募集资金使用及披露中存在的问题

本年度，本公司募集资金使用及披露不存在重大问题。

2. 募集资金承诺项目情况

适用 不适用

单位：万元

融资项目名称	证券上市日期	承诺投资项目和超募资金投向	项目性质	是否已变更项目(含部分变更)	募集资金承诺投资总额	调整后投资总额(1)	本报告期投入金额	截至期末累计投入金额(2)	截至期末投资进度(3) = (2)/(1)	项目达到预定可使用状态日期	本报告期实现的效益	截止报告期末累计实现的效益	是否达到预计效益	项目可行性是否发生重大变化

承诺投资项目														
电力需求侧线下用电服务项目及智能用电云平台项目	2016年10月13日	电力需求侧线下用电服务项目及智能用电云平台项目	生产建设	是	103,417.77	2,890.12	0	2,890.12	100.00%			不适用	否	
综合能源服务工业互联网平台及管理信息化项目	2016年10月13日	综合能源服务工业互联网平台及管理信息化项目	生产建设	是	0	7,000	0	1,878.74	26.84%	2024年09月30日		不适用	否	
综合能源服务项目	2016年10月13日	综合能源服务项目	生产建设	是	0	79,751.25	5,250.81	94,119.15	118.02%	2025年03月31日		不适用	否	
永久补充流动资金	2016年10月13日	永久补充流动资金	补流	是	0	15,500	0	15,500	100.00%			不适用	否	
综合能源系统技术研究实验室项目	2016年10月13日	综合能源系统技术研究实验室项目	研发项目	否	15,680	15,680	0	6,984.31	44.54%	2024年09月30日		不适用	否	
偿还银行贷款及补充流动资金	2016年10月13日	偿还银行贷款及补充流动资金	补流	否	30,000	30,000	0	30,000	100.00%			不适用	否	
承诺投资项目小计				--	149,097.77	150,821.37	5,250.81	151,372.32	--	--		--	--	
超募资金投向														
无	2016年10月13日	无	无	否								不适用	否	
合计				--	149,097.77	150,821.37	5,250.81	151,372.32	--	--	0	0	--	--

		77	37		32						
分项目说明未达到计划进度、预计收益的情况和原因（含“是否达到预计效益”选择“不适用”的原因）	受国家电力改革政策实施进度、市场实际情况影响，综合能源系统技术研究实验室项目建设进度不及预期，部分实验室器件国外采购缓慢，导致部分项目实验研制时间延长，公司分别在 2020 年 8 月 27 日召开的第五届董事会第二十次会议审议通过了《关于部分募集资金投资项目延期的议案》，出于审慎性考虑，公司拟将综合能源系统技术研究实验室项目延期至 2022 年 9 月 30 日，2022 年 10 月 28 日召开第六届董事会第十二次会议审议通过了《关于部分募集资金投资项目延期的议案》，出于审慎性考虑，公司拟将综合能源大服务工业互联网平台及管理信息化项目、综合能源服务项目、综合能源系统技术研究实验室项目的建设完工时间延长至 2024 年 9 月 30 日，项目建设的内容、投资总额和实施主体不变。2024 年 7 月 5 日，公司第六届董事会第三十二次会议，审议通过了《关于部分募投项目结项并将节余资金投向其他募投项目及部分募投项目延期的议案》，同意对公司募集资金投资项目“综合能源系统技术研究实验室项目”和“综合能源大服务工业互联网平台及管理信息化项目”进行结项，并将节余资金用于募投项目“综合能源服务项目”，并将该项目达到可预定使用状态时间由 2024 年 9 月 30 日延期至 2025 年 3 月 31 日。										
项目可行性发生重大变化的情况说明	不适用										
超募资金的金额、用途及使用进展情况	不适用										
存在擅自变更募集资金用途、违规占用募集资金的情形	不适用										
募集资金投资项目实施地点变更情况	不适用										
募集资金投资项目实施方式调整情况	不适用										
募集资金投资项目先期投入及置换情况	适用 经公司 2016 年 9 月 20 日召开的第四届董事会第二十三次会议审议通过，并经广东正中珠江会计师事务所（特殊普通合伙）审验（广会专字【2016】第 G16003320236 号《专项鉴证报告》），公司使用募集资金置换预先投入募集资金投资项目的 11,672.11 万元先期垫付款。截至 2016 年 12 月 31 日，该款项已从募集资金专用账户转至公司自有资金银行账户。										
用闲置募集资金暂时补充流动资金情况	适用 ①2016 年 9 月 20 日，公司第四届董事会第二十三次会议审议通过了《关于使用部分闲置募集资金暂时补充流动资金的议案》，同意公司可使用不超过 90,000 万元闲置募集资金暂时补充流动资金，使用期限自董事会审议通过之日起不超过 12 个月。公司于 2016 年 9 月 21 日使用 53,600.00 万元、2016 年 11 月 9 日使用 2,000.00 万元、2016 年 11 月 15 日使用 1,000.00 万元、2016 年 11 月 17 日使用 12,600.00 万元、2016 年 11 月 22 日使用 1,500.00 万元、2016 年 11 月 30 日使用 8,500.00 万元、2016 年 12 月 7 日使用 4,000.00 万元、2017 年 3 月 28 日使用 3,000.00 万元、2017 年 5 月 15 日使用 3,800.00 万元闲置募集资金暂时补充流动资金，上述款项于 2017 年 8 月 29 日归还至募集资金专户。 ②2017 年 8 月 29 日，公司第四届董事会第三十八次会议审议通过了《关于使用部分闲置募集资金暂时补充流动资金的议案》，同意公司及广东智光综合能源有限公司使用合计不超过 11 亿元（含 11 亿元）闲置募集资金暂时补充流动资金，使用期限自公司董事会审议通过之日起不超过 12 个月。公司 2017 年 8 月 30 日使用 65,000.00 万元、2017 年 9 月 7 日使用 10,000.00 万元、2017 年 11 月 14 日使用 3,000.00 万元、2017 年 11 月 20 日使用 1,000.00 万元、2017 年 11 月 22 日使用 1,000.00 万元、2017 年 11 月 24 日使用 1,000.00 万元、2017 年 11 月 27 日使用 1,000.00 万元、2017 年 11 月 29 日使用 1,000.00 万元、2017 年 12 月 15 日使用 400.00 万元、2017 年 12 月 20 日使用 4,600.00 万元、2018 年 2 月 28 日使用 2,000.00 万元、2018 年 3 月 27 日使用 2,000.00 万元闲置募集资金暂时补充流动资金。广东智光综合能源有限公司 2017 年 12 月 8 日使用 1,800.00 万元、2017 年 12 月 15 日使用										

	<p>1,570.00 万元、2018 年 2 月 8 日使用 2,227.00 万元、2018 年 3 月 28 日使用 2,000.00 万元、2018 年 4 月 4 日使用 6,151.00 万元、2018 年 4 月 27 日使用 1,000.00 万元、2018 年 4 月 28 日使用 400.00 万元、2018 年 5 月 10 日使用 1,900.00 万元、2018 年 6 月 6 日使用 600.00 万元闲置募集资金暂时补充流动资金。截至 2018 年 8 月 27 日，上述款项已归还至募集资金专户。</p> <p>③2018 年 8 月 30 日，公司第四届董事会第五十次会议审议通过了《关于使用部分闲置募集资金暂时补充流动资金的议案》，同意公司及广东智光综合能源有限公司使用合计不超过 11.00 亿元（含 11.00 亿元）闲置募集资金暂时补充流动资金，使用期限自公司董事会审议通过之日起不超过 12 个月。公司 2018 年 8 月 30 日使用 78,500.00 万元、2018 年 11 月 29 日使用 2,000.00 万元、2020 年 8 月 15 日使用 1500 万元闲置募集资金暂时补充流动资金。广东智光综合能源有限公司 2018 年 8 月 31 日使用 17,648.00 万元、2018 年 11 月 15 日使用 2,300.00 万元闲置募集资金暂时补充流动资金，截至 2019 年 8 月 20 日，上述款项已归还至募集资金专户。</p> <p>④2019 年 8 月 22 日，公司第五届董事会第九次会议、第五届监事会第五次会议审议通过了《关于使用部分闲置募集资金暂时补充流动资金的议案》，同意公司及广东智光综合能源有限公司使用合计不超过 9.5 亿元（含本数）2016 年非公开发行股票募集资金投资项目的闲置募集资金暂时补充流动资金使用期限自公司董事会审议通过之日起不超过 12 个月。截至 2019 年 12 月 31 日，公司及子公司广东智光综合能源有限公司使用 87,500.00 万元闲置募集资金暂时补充流动资金，已履行必要的审批手续。截至 2020 年 6 月 4 日，上述款项已归还至募集资金专户。</p> <p>⑤2020 年 6 月 10 日，公司第五届董事会第十五次会议、第五届监事会第八次会议审议通过了《关于使用部分闲置募集资金暂时补充流动资金的议案》，同意公司及广东智光综合能源有限公司使用合计不超过 8 亿元（含本数）闲置募集资金暂时补充流动资金，使用期限自董事会审议通过之日起不超过 12 个月。截至 2020 年 12 月 31 日，公司及子公司广东智光综合能源有限公司使用 64,000.00 万元闲置募集资金暂时补充流动资金，已履行必要的审批手续。截至 2021 年 5 月 25 日，上述款项已归还至募集资金专户。</p> <p>⑥2021 年 5 月 26 日，公司第五届董事会第二十六次会议、第五届监事会第十三次会议审议通过了《关于使用部分闲置募集资金暂时补充流动资金的议案》，同意公司及广东智光综合能源有限公司使用合计不超过 6.2 亿元（含本数）闲置募集资金暂时补充流动资金，使用期限自董事会审议通过之日起不超过 12 个月。截至 2021 年 12 月 31 日，公司及子公司广东智光综合能源有限公司使用 59,640.00 万元闲置募集资金暂时补充流动资金，已履行必要的审批手续。截至 2022 年 5 月 24 日，上述款项已归还至募集资金专户。</p> <p>⑦2022 年 5 月 26 日，公司第六届董事会第七次会议、第六届监事会第四次会议审议通过了《关于使用部分闲置募集资金暂时补充流动资金的议案》。同意公司及控股子公司使用部分闲置募集资金合计不超过 5.85 亿元（含本数）暂时补充流动资金，使用期限自董事会审议通过之日起不超过 12 个月。截至 2022 年 12 月 31 日，公司及子公司广东智光综合能源有限公司使用 56,440.00 万元闲置募集资金暂时补充流动资金，已履行必要的审批手续。截至 2023 年 4 月 4 日，上述款项已归还至募集资金专户。</p> <p>⑧2023 年 4 月 10 日，公司第六届董事会第十八次会议、第六届监事会第八次会议审议通过了《关于使用部分闲置募集资金暂时补充流动资金的议案》。同意公司及控股子公司使用部分闲置募集资金合计不超过 3.30 亿元（含本数）暂时补充流动资金，使用期限自董事会审议通过之日起不超过 12 个月。截至 2023 年 12 月 31 日，公司及子公司广东智光综合能源有限公司使用 15,038.51 万元闲置募集资金暂时补充流动资金，已履行必要的审批手续。截至 2024 年 4 月 8 日，上述款项已归还至募集资金专户。</p>
<p>项目实施出现募集资金结余的金额及原因</p>	<p>适用</p> <p>为提高募集资金的使用效率，公司合理安排闲置募集资金存放，募集资金专户存放期间产生了一定的利息收入。具体内容详见公司在巨潮资讯网(www.cninfo.com.cn)披露的《关于募投项目的募集资金使用完毕并结项的公告》(公告编号:2025011)。</p>
<p>尚未使用的募集资金用途及去向</p>	<p>本年度，公司所有募集资金投资项目均已完成结项，募集资金专户中节余的 76,652.50 元转出至公司自有资金日常经营账户永久性补充流动资金，用于公司日常生产经营。</p>
<p>募集资金使用及披露中存在的问题或其他情况</p>	<p>本年度，公司募集资金使用及披露不存在重大问题。</p>

3. 募集资金变更项目情况

适用 不适用

单位：万元

融资项目名称	募集方式	变更后的项目	对应的原承诺项目	变更后项目拟投入募集资金总额(1)	本报告期实际投入金额	截至期末实际累计投入金额(2)	截至期末投资进度(3)=(2)/(1)	项目达到预定可使用状态日期	本报告期实现的效益	是否达到预计效益	变更后的项目可行性是否发生重大变化
综合能源大服务工业互联网平台及管理信息化项目	向特定对象发行股票	综合能源大服务工业互联网平台及管理信息化项目	电力需求侧线下用电服务项目及智能用电云平台项目	7,000	0	1,878.74	26.84%	2024年09月30日		不适用	否
综合能源服务项目	向特定对象发行股票	综合能源服务项目	电力需求侧线下用电服务项目及智能用电云平台项目	79,751.25	5,250.81	94,119.15	118.02%	2025年03月31日		不适用	否
永久补充流动资金	向特定对象发行股票	永久补充流动资金	电力需求侧线下用电服务项目及智能用电云平台项目	15,500	0	15,500	100.00%			不适用	否
合计	--	--	--	102,251.25	5,250.81	111,497.89	--	--	0	--	--
变更原因、决策程序及信息披露情况说明(分具体项目)	<p>变更原因：电力体制改革已于 2015 年启动，但改革的进度受到外部因素的影响，进展总体不及预期，公司开展的用电服务业务同样也不及预期，导致电力需求侧线下用电服务及智能用电云平台项目的建设项目建设进展缓慢。根据 2016 年非公开发行股份方案的安排，扣除发行费用后，拟使用募集资金 103,417.77 万元投入“电力需求侧线下用电服务及智能用电云平台项目”，截至 2019 年 8 月 21 日，该项目募集资金使用比例为 2.79%，实际使用募集资金 2,890.12 万元。结合公司经营发展需要，依据轻重缓急的原则，本次拟终止原计划利用募集资金投入“电力需求侧线下用电服务及智能用电云平台项目”，并按照公司项目资金的需求进行变更。决策程序及信息披露情况：广州智光电气股份有限公司（以下简称“公司”）于 2019 年 8 月 22 日召开第五届董事会第九次会议、第五届监事会第五次会议审议通过了《关于变更部分募集资金用途的议案》，将公司 2016 年非公开发行股份募集资金项目之一“电力需求侧线下用户用电服务及智能用电云平台”项目结余的资金 102,251.25 万元（含利息收入），投资于以下三个项目：综合能源大服务工业互联网平台及管理信息化项目、综合能源服务项目、永久补充流动资金。具体内容详见 2019 年 8 月 24 日公司刊登于巨潮资讯网站（http://www.cninfo.com.cn）的《关于变更部分募集资金用途的公告》、《关于变更部分募集资金用途的可行性报告》、《广发证券股份有限公司关于公司变更部分募集资金用途之核查意见》。</p>										
未达到计划进度或预计收益的情况和原因(分具体项目)	<p>截至 2019 年 8 月 21 日，电力需求侧线下用电服务及智能用电云平台项目实施进展情况：电力需求侧线下用电服务及智能用电云平台：目前智能用电云平台基本功能投入使用，并已经建立云数据中心和监控调度中心。电力需求侧线下用电服务完成 8 个网点建设，包括广州、东莞、佛山、汕头、肇庆、江门、南宁、昆明等，同时在广州区域、汕头区域、佛山区域、南宁区域等用电服务公司建设区域集控中心，逐步拓展电力需求侧线下用电服务。尽管电力体制改革已于 2015 年启动，但改革的进度受到外部因素的影响，进展总体不及预期，公司开展的用电服务业务同样也不及预期，导致电力需求侧线下用电服务及智能用电云平台项目的建设项目建设进展缓慢。</p>										
变更后的项目可行性发生重大	<p>截至本报告期，项目可行性未发生重大变化。</p>										

大变化的情况说明	
----------	--

4. 中介机构关于募集资金存储与使用情况的核查意见

适用 不适用

十七、其他重大事项的说明

适用 不适用

1、2025 年 10 月 15 日，公司召开第七届董事会第七次会议，审议通过了《关于公司符合上市公司发行股份及支付现金购买资产并募集配套资金条件的议案》，公司拟通过发行股份及支付现金的方式购买广州智光储能科技有限公司的全部或部分少数股权，同时向不超过 35 名特定投资者发行股份募集配套资金。具体内容详见 2025 年 10 月 17 日公司在巨潮资讯网披露的《第七届董事会第七次会议决议公告》（公告编号：2025059）及后续进展公告。

2、2025 年 10 月 27 日，公司召开第七届董事会第八次会议，审议通过了《关于平陆县城区集中供热（一期）PPP 项目特许经营权合同提前终止暨资产移交转让的议案》，董事会原则同意平陆睿源与平陆县住房和城乡建设管理局等相关方提前终止《特许经营权合同》及相关补充协议，并将双方确认的资产移交转让给平陆县国恒热力有限公司。2025 年 10 月 31 日，平陆睿源与平陆县住房和城乡建设管理局、平陆县国恒热力有限公司正式签署了《平陆县城区集中供热（一期）PPP 项目特许经营权合同提前终止协议》《平陆县城区集中供热（一期）PPP 项目资产移交转让协议》。具体内容详见 2025 年 10 月 29 日公司在巨潮资讯网披露的《关于控股孙公司特许经营权合同终止的进展公告》（公告编号：2025066）、《关于控股孙公司特许经营权合同终止的进展公告》（公告编号：2025067）。

十八、公司子公司重大事项

适用 不适用

第六节 股份变动及股东情况

一、股份变动情况

1. 股份变动情况

单位：股

	本次变动前		本次变动增减（+，-）					本次变动后	
	数量	比例	发行新股	送股	公积金转股	其他	小计	数量	比例
一、有限售条件股份	24,030,127	3.07%	0	0	0	0	0	24,030,127	3.07%
1. 国家持股	0	0.00%	0	0	0	0	0	0	0.00%
2. 国有法人持股	0	0.00%	0	0	0	0	0	0	0.00%
3. 其他内资持股	24,030,127	3.07%	0	0	0	0	0	24,030,127	3.07%
其中：境内法人持股	0	0.00%	0	0	0	0	0	0	0.00%
境内自然人持股	24,030,127	3.07%	0	0	0	0	0	24,030,127	3.07%
4. 外资持股	0	0.00%	0	0	0	0	0	0	0.00%
其中：境外法人持股	0	0.00%	0	0	0	0	0	0	0.00%
境外自然人持股	0	0.00%	0	0	0	0	0	0	0.00%
二、无限售条件股份	758,673,967	96.93%	0	0	0	0	0	758,673,967	96.93%
1. 人民币普通股	758,673,967	96.93%	0	0	0	0	0	758,673,967	96.93%
2. 境内上市的外资股	0	0.00%	0	0	0	0	0	0	0.00%
3. 境外上市的外资股	0	0.00%	0	0	0	0	0	0	0.00%
4. 其他	0	0.00%	0	0	0	0	0	0	0.00%
三、股份总数	782,704,094	100.00%	0	0	0	0	0	782,704,094	100.00%

股份变动的的原因

适用 不适用

股份变动的批准情况

适用 不适用

股份变动的过户情况

适用 不适用

股份变动对最近一年和最近一期基本每股收益和稀释每股收益、归属于公司普通股股东的每股净资产等财务指标的影响

适用 不适用

公司认为必要或证券监管机构要求披露的其他内容

适用 不适用

2. 限售股份变动情况

适用 不适用

二、证券发行与上市情况

1. 报告期内证券发行（不含优先股）情况

适用 不适用

2. 公司股份总数及股东结构的变动、公司资产和负债结构的变动情况说明

适用 不适用

3. 现存的内部职工股情况

适用 不适用

三、股东和实际控制人情况

1. 公司股东数量及持股情况

单位：股

报告期末普通股股东总数	54,138	年度报告披露日前上一月末普通股股东总数	58,007	报告期末表决权恢复的优先股股东总数（如有）（参见注8）	0	年度报告披露日前上一月末表决权恢复的优先股股东总数（如有）（参见注8）	0	
持股 5%以上的股东或前 10 名股东持股情况（不含通过转融通出借股份）								
股东名称	股东性质	持股比例	报告期末持股数量	报告期内增减变动情况	持有有限售条件的股份数量	持有无限售条件的股份数量	质押、标记或冻结情况	
							股份状态	数量
广州市金誉实业投资集团有	境内非国有法人	19.44%	152,181,808.00	0	0.00	152,181,808.00	质押	60,410,000

限公司								
香港中央 结算有限 公司	境外法人	2.18%	17,051,99 2.00	12,794,72 8	0.00	17,051,99 2.00	不适用	0
李永喜	境内自然 人	1.69%	13,241,78 6.00	0	9,931,339 .00	3,310,447	不适用	0
卢洁雯	境内自然 人	1.40%	10,968,11 6.00	0	0.00	10,968,11 6.00	不适用	0
芮冬阳	境内自然 人	1.17%	9,162,240 .00	- 3,000,000	9,121,680 .00	40,560	不适用	0
广州智光 电气股份 有限公司 -2022 年 员工持股 计划	其他	0.92%	7,184,510 .00	- 5,387,983	0.00	7,184,510 .00	不适用	0
姜新宇	境内自然 人	0.85%	6,636,144 .00	0	4,977,108 .00	1,659,036	不适用	0
林松生	境内自然 人	0.57%	4,500,000 .00	4,500,000 .00	0.00	4,500,000 .00	不适用	0
卓建方	境内自然 人	0.48%	3,787,577 .00	3,787,577 .00	0.00	3,787,577 .00	不适用	0
王卫宏	境内自然 人	0.43%	3,330,000 .00		0.00	3,330,000 .00	不适用	0
战略投资者或一般法人 因配售新股成为前 10 名 股东的情况（如有） （参见注 3）	无							
上述股东关联关系或一 致行动的说明	（1）公司前 10 名股东中，李永喜先生是公司控股股东金誉集团的法定代表人，且担任董事长、总裁。（2）李永喜先生、卢洁雯女士、金誉集团系一致行动人。（3）除“（1）”和“（2）”已列明的关系外，公司未知其他前 10 名股东之间是否存在关联关系、是否属于一致行动人。							
上述股东涉及委托/受托 表决权、放弃表决权情 况的说明	不适用							
前 10 名股东中存在回购 专户的特别说明（如 有）（参见注 10）	不适用							
前 10 名无限售条件股东持股情况（不含通过转融通出借股份、高管锁定股）								
股东名称	报告期末持有无限售条件股份数量	股份种类						
		股份种类	数量					
广州市金誉实业投资集 团有限公司	152,181,808.00	人民币普 通股	152,181,8 08.00					
香港中央结算有限公司	17,051,992.00	人民币普 通股	17,051,99 2.00					
卢洁雯	10,968,116.00	人民币普 通股	10,968,11 6.00					
广州智光电气股份有限 公司-2022 年员工持股 计划	7,184,510.00	人民币普 通股	7,184,510 .00					
林松生	4,500,000.00	人民币普 通股	4,500,000 .00					
卓建方	3,787,577.00	人民币普 通股	3,787,577 .00					
王卫宏	3,330,000.00	人民币普	3,330,000					

		普通股	.00
李永喜	3,310,447.00	人民币普通股	3,310,447.00
UBS AG	2,895,654.00	人民币普通股	2,895,654.00
韩文	2,791,044.00	人民币普通股	2,791,044.00
前 10 名无限售流通股股东之间，以及前 10 名无限售流通股股东和前 10 名股东之间关联关系或一致行动的说明	(1) 公司前 10 名股东中，李永喜先生是公司控股股东金誉集团的法定代表人，且担任董事长、总裁。(2) 李永喜先生、卢洁雯女士、金誉集团系一致行动人。(3) 除“(1)”和“(2)”已列明的关系外，公司未知其他前 10 名股东之间是否存在关联关系、是否属于一致行动人。		
前 10 名普通股股东参与融资融券业务情况说明(如有)(参见注 4)	股东卢洁雯通过信用证券账户持有公司股份 10,968,116 股。		

持股 5%以上股东、前 10 名股东及前 10 名无限售流通股股东参与转融通业务出借股份情况

适用 不适用

前 10 名股东及前 10 名无限售流通股股东因转融通出借/归还原因导致较上期发生变化

适用 不适用

公司前 10 名普通股股东、前 10 名无限售条件普通股股东在报告期内是否进行约定购回交易

是 否

公司前 10 名普通股股东、前 10 名无限售条件普通股股东在报告期内未进行约定购回交易。

2. 公司控股股东情况

控股股东性质：自然人控股

控股股东类型：自然人

控股股东姓名	国籍	是否取得其他国家或地区居留权
李永喜	中国	否
主要职业及职务	现任公司董事长；金誉集团董事长。	
报告期内控股和参股的其他境内外上市公司的股权情况	不适用	

控股股东报告期内变更

适用 不适用

公司报告期控股股东未发生变更。

3. 公司实际控制人及其一致行动人

实际控制人性质：境内自然人

实际控制人类型：自然人

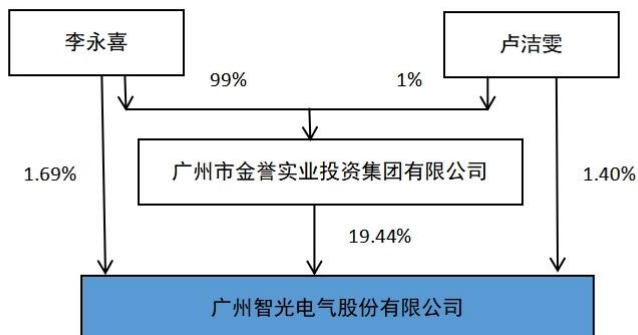
实际控制人姓名	与实际控制人关系	国籍	是否取得其他国家或地区居留权
李永喜	本人	中国	否
主要职业及职务	现任公司董事长；金誉集团董事长。		
过去 10 年曾控股的境内外上市公司情况	不适用		

实际控制人报告期内变更

适用 不适用

公司报告期实际控制人未发生变更。

公司与实际控制人之间的产权及控制关系的方框图



实际控制人通过信托或其他资产管理方式控制公司

适用 不适用

4. 公司控股股东或第一大股东及其一致行动人累计质押股份数量占其所持公司股份数量比例达到 80%

适用 不适用

5. 其他持股在 10%以上的法人股东

适用 不适用

6. 控股股东、实际控制人、重组方及其他承诺主体股份限制减持情况

适用 不适用

四、股份回购在报告期的具体实施情况

股份回购的实施进展情况

适用 不适用

采用集中竞价交易方式减持回购股份的实施进展情况

适用 不适用

五、优先股相关情况

适用 不适用

报告期公司不存在优先股。

第七节 债券相关情况

适用 不适用

第八节 财务报告

一、审计报告

审计意见类型	标准的无保留意见
审计报告签署日期	2026 年 04 月 13 日
审计机构名称	华兴会计师事务所(特殊普通合伙)
注册会计师姓名	区伟杰、王帅

审计报告正文

一、 审计意见

我们审计了广州智光电气股份有限公司（以下简称“智光电气”）财务报表，包括 2025 年 12 月 31 日的合并及母公司资产负债表，2025 年度的合并及母公司利润表、合并及母公司现金流量表、合并及母公司所有者权益变动表以及相关财务报表附注。

我们认为，后附的财务报表在所有重大方面按照企业会计准则的规定编制，公允反映了智光电气 2025 年 12 月 31 日的合并及母公司财务状况以及 2025 年度的合并及母公司的经营成果和现金流量。

二、 形成审计意见的基础

我们按照中国注册会计师审计准则的规定执行了审计工作。审计报告的“注册会计师对财务报表审计的责任”部分进一步阐述了我们在这些准则下的责任。按照中国注册会计师独立性准则和中国注册会计师职业道德守则，我们独立于智光电气，并履行了职业道德方面的其他责任。我们在审计中遵循了对公众利益实体审计的独立性要求。我们相信，我们获取的审计证据是充分、适当的，为发表审计意见提供了基础。

三、关键审计事项

关键审计事项是我们根据职业判断，认为对本期财务报表审计最为重要的事项。这些事项的应对以对财务报表整体进行审计并形成审计意见为背景，我们不对这些事项单独发表意见。

（一）收入确认

1. 事项描述

如财务报表附注三、（三十四）“收入”所述的会计政策和附注五、（四十六）“营业收入和营业成本”所示，2025 年度合并报表的营业收入为 3,822,414,341.16 元，其中主营业务收入为 3,809,284,257.11 元，占营业收入的比例为 99.66%，为合并利润表重要组成项目及关键业绩指标之一。因此，我们将收入确认作为关键审计事项。

2. 审计应对

（1）测试收入循环相关内部控制的设计和执行，确认其内部控制的有效性；

（2）执行分析性复核程序，分析主要产品的售价、成本及毛利变动，分月份、分产品、分客户对比收入的变化；

（3）检查收入合同相关条款，选取销售合同、建造合同，识别合同中的履约义务及相关商品或服务的控制权转移标准，评价智光电气的收入确认是否符合企业会计准则规定，复核相关会计政策是否得到一贯执行；

（4）实施收入细节测试，对智光电气本年度向产品销售客户、综合能源服务客户、用电工程客户相应销售业务进行抽样测试，检查合同、销售订单、

发货单（签收单）以及调试验收单据、节能效益结算单、预计总成本估计明细等支持性证据；

（5）通过公开渠道查询主要客户的工商登记资料等，确认主要客户与公司及其主要关联方不存在关联关系；

（6）对营业收入执行截止性测试，核实收入记录在正确的会计期间。

（二）应收账款坏账准备

1. 事项描述

截至 2025 年 12 月 31 日，如智光电气合并财务报表附注五、（四）所述，智光电气应收账款账面余额为人民币 1,658,097,775.69 元，坏账准备金额为 209,577,993.98 元，坏账准备综合计提比例为 12.64%。由于应收款项减值是基于评估应收款项的预期信用损失，判定应收款项减值需要依赖管理层的判断和估计，涉及重大会计估计及判断，因此我们将应收账款坏账准备确认为关键审计事项。关于应收账款坏账准备会计政策见附注三、（十一）及（十三）。

2. 审计应对

（1）了解与应收账款减值相关的关键内部控制，评价其设计和执行是否有效，并测试相关内部控制的运行有效性；

（2）复核管理层有关应收账款预期信用损失准备的会计政策，检查按照单项评估信用风险和按照组合确认预期信用损失准备的划分标准是否适当；

（3）复核管理层使用的预期信用损失模型的恰当性；

（4）复核企业按照预期信用损失政策计提的坏账准备，评价其计算是否准确；

(5) 对应收账款余额较大的客户，查阅客户信誉情况、历史回款情况，执行应收账款函证程序并检查期后回款情况，评价坏账准备计提是否合理。

(三) 其他非流动金融资产公允价值变动

1. 事项描述

截至 2025 年 12 月 31 日，如智光电气合并财务报表附注五、（十三）所述，其他非流动金融资产合计 1,385,793,864.46 元，主要系通过持股平台对粤芯半导体技术股份有限公司的投资等，并对各项投资以公允价值核算。该类投资项目的估值对公司确认的公允价值变动收益影响重大，而投资项目估值的确定涉及管理层的重大判断，管理层判断的改变可能造成重大财务影响，因此我们将该事项识别为关键审计事项。

2. 审计应对

(1) 了解与其他非流动金融资产相关的关键内部控制，评价其设计和执行是否有效，并测试相关内部控制的运行有效性；

(2) 对重要的其他非流动金融资产投资，查询工商资料、公司股票账户、股权转让协议等，以落实该类金融资产的投资额、持股比例以及被投资单位发放股利等情况，以综合分析该类资产的准确性及可收回性；

(3) 复核公司管理层对其他非流动金融资产期末公允价值的估值是否准确：

①获取并复核公司提供的其他非流动金融资产公允价值的估值计算表，按照公允价值的估值方法复核估值计算的准确性；

②获取并复核公司估值计算表对应的评估报告、审计报告、最新一轮融资合同和股东会决议、财务报表、公开市场的价值等支持性文件；

③对管理层及其聘请的评估机构的估值过程进行复核，复核管理层及其聘请的评估机构对主要投资项目粤芯半导体公允价值所采用的估值方法、估值过程及结果，包括但不限于估值过程中所使用的评估方法、预测数据、可比上市公司、评估参数，以确定估值是否可靠、公允。

四、其他信息

智光电气管理层（以下简称管理层）对其他信息负责。其他信息包括智光电气 2025 年度报告中涵盖的信息，但不包括财务报表和我们的审计报告。

我们对财务报表发表的审计意见不涵盖其他信息，我们也不对其他信息发表任何形式的鉴证结论。

结合我们对财务报表的审计，我们的责任是阅读其他信息，在此过程中，考虑其他信息是否与财务报表或我们在审计过程中了解到的情况存在重大不一致或者似乎存在重大错报。

基于我们已执行的工作，如果我们确定其他信息存在重大错报，我们应当报告该事实。在这方面，我们无任何事项需要报告。

五、管理层和治理层对财务报表的责任

管理层负责按照企业会计准则的规定编制财务报表，使其实现公允反映，并设计、执行和维护必要的内部控制，以使财务报表不存在由于舞弊或错误导致的重大错报。

在编制财务报表时，管理层负责评估智光电气的持续经营能力，披露与持续经营相关的事项（如适用），并运用持续经营假设，除非管理层计划清算智光电气、终止运营或别无其他现实的选择。

治理层负责监督智光电气的财务报告过程。

六、注册会计师对财务报表审计的责任

我们的目标是对财务报表整体是否不存在由于舞弊或错误导致的重大错报获取合理保证，并出具包含审计意见的审计报告。合理保证是高水平的保证，但并不能保证按照审计准则执行的审计在某一重大错报存在时总能发现。错报可能由于舞弊或错误导致，如果合理预期错报单独或汇总起来可能影响财务报表使用者依据财务报表作出的经济决策，则通常认为错报是重大的。

在按照审计准则执行审计工作的过程中，我们运用职业判断，并保持职业怀疑。同时，我们也执行以下工作：

（1）识别和评估由于舞弊或错误导致的财务报表重大错报风险，设计和实施审计程序以应对这些风险，并获取充分、适当的审计证据，作为发表审计意见的基础。由于舞弊可能涉及串通、伪造、故意遗漏、虚假陈述或凌驾于内部控制之上，未能发现由于舞弊导致的重大错报的风险高于未能发现由于错误导致的重大错报的风险。

（2）了解与审计相关的内部控制，以设计恰当的审计程序。

（3）评价管理层选用会计政策的恰当性和作出会计估计及相关披露的合理性。

(4) 对管理层使用持续经营假设的恰当性得出结论。同时，根据获取的审计证据，就可能导致对智光电气持续经营能力产生重大疑虑的事项或情况是否存在重大不确定性得出结论。如果我们得出结论认为存在重大不确定性，审计准则要求我们在审计报告中提请报表使用者注意财务报表中的相关披露；如果披露不充分，我们应当发表非无保留意见。我们的结论基于截至审计报告日可获得的信息。然而，未来的事项或情况可能导致智光电气不能持续经营。

(5) 评价财务报表的总体列报、结构和内容（包括披露），并评价财务报表是否公允反映相关交易和事项。

(6) 就智光电气中实体或业务活动的财务信息获取充分、适当的审计证据，以对财务报表发表审计意见。我们负责指导、监督和执行集团审计，并对审计意见承担全部责任。

我们与治理层就计划的审计范围、时间安排和重大审计发现等事项进行沟通，包括沟通我们在审计中识别出的值得关注的内部控制缺陷。

我们还就已遵守与独立性相关的职业道德要求向治理层提供声明，并与治理层沟通可能被合理认为影响我们独立性的所有关系和其他事项，以及相关的防范措施。

从与治理层沟通过的事项中，我们确定哪些事项对本期财务报表审计最为重要，因而构成关键审计事项。我们在审计报告中描述这些事项，除非法律法规禁止公开披露这些事项，或在极少数情形下，如果合理预期在审计报告中沟通某事项造成的负面后果超过在公众利益方面产生的益处，我们确定不应在审计报告中沟通该事项。

二、财务报表

财务附注中报表的单位为：元

1. 合并资产负债表

编制单位：广州智光电气股份有限公司

单位：元

项目	期末余额	期初余额
流动资产：		
货币资金	503,112,288.00	880,348,730.05
结算备付金	0.00	0.00
拆出资金	0.00	0.00
交易性金融资产	35,738,450.00	0.00
衍生金融资产	0.00	0.00
应收票据	190,026,028.44	125,029,484.71
应收账款	1,448,519,781.71	1,353,805,868.45
应收款项融资	6,301,948.24	20,146,790.99
预付款项	94,500,838.49	16,006,951.20
应收保费	0.00	0.00
应收分保账款	0.00	0.00
应收分保合同准备金	0.00	0.00
其他应收款	34,090,468.61	61,654,715.67
其中：应收利息	0.00	0.00
应收股利	0.00	0.00
买入返售金融资产	0.00	0.00
存货	953,995,598.01	678,047,174.67
其中：数据资源	0.00	0.00
合同资产	585,168,803.28	423,742,079.95
持有待售资产	0.00	0.00
一年内到期的非流动资产	0.00	0.00
其他流动资产	273,745,865.29	193,174,692.52
流动资产合计	4,125,200,070.07	3,751,956,488.21
非流动资产：		
发放贷款和垫款	0.00	0.00
债权投资	0.00	0.00
其他债权投资	0.00	0.00
长期应收款	257,876,158.97	0.00
长期股权投资	74,589,310.69	83,038,624.38
其他权益工具投资	0.00	0.00
其他非流动金融资产	1,385,793,864.46	1,077,109,098.84
投资性房地产	46,177,713.04	40,357,716.35
固定资产	2,236,301,165.51	2,161,917,045.05

在建工程	1,188,647,959.13	686,306,277.13
生产性生物资产	0.00	0.00
油气资产	0.00	0.00
使用权资产	13,626,626.55	11,554,014.78
无形资产	445,652,623.50	722,772,563.72
其中：数据资源	0.00	0.00
开发支出	0.00	0.00
其中：数据资源	0.00	0.00
商誉	3,443,224.04	19,354,986.06
长期待摊费用	1,820,851.32	3,181,491.34
递延所得税资产	178,999,531.98	127,372,518.64
其他非流动资产	16,939,982.21	11,599,802.44
非流动资产合计	5,849,869,011.40	4,944,564,138.73
资产总计	9,975,069,081.47	8,696,520,626.94
流动负债：		
短期借款	854,897,607.66	1,378,274,830.33
向中央银行借款	0.00	0.00
拆入资金	0.00	0.00
交易性金融负债	0.00	8,683,000.00
衍生金融负债	0.00	0.00
应付票据	264,715,841.77	194,753,225.21
应付账款	1,976,393,098.72	1,515,368,808.09
预收款项	0.00	0.00
合同负债	460,884,217.05	212,654,419.08
卖出回购金融资产款	0.00	0.00
吸收存款及同业存放	0.00	0.00
代理买卖证券款	0.00	0.00
代理承销证券款	0.00	0.00
应付职工薪酬	56,438,960.09	57,685,300.26
应交税费	71,236,488.54	20,447,007.48
其他应付款	65,917,703.59	55,261,930.83
其中：应付利息	0.00	0.00
应付股利	399,881.72	399,881.72
应付手续费及佣金	0.00	0.00
应付分保账款	0.00	0.00
持有待售负债	0.00	0.00
一年内到期的非流动负债	1,121,040,034.17	186,678,796.03
其他流动负债	201,222,151.90	140,658,962.68
流动负债合计	5,072,746,103.49	3,770,466,279.99
非流动负债：		
保险合同准备金	0.00	0.00
长期借款	1,380,092,651.52	914,917,605.26

应付债券	0.00	0.00
其中：优先股	0.00	0.00
永续债	0.00	0.00
租赁负债	11,142,788.37	9,461,634.06
长期应付款	0.00	25,434,042.75
长期应付职工薪酬	0.00	0.00
预计负债	93,031,684.19	47,019,114.37
递延收益	49,673,546.04	31,201,558.58
递延所得税负债	204,067,384.81	155,045,222.40
其他非流动负债	0.00	806,418,037.41
非流动负债合计	1,738,008,054.93	1,989,497,214.83
负债合计	6,810,754,158.42	5,759,963,494.82
所有者权益：		
股本	782,704,094.00	782,704,094.00
其他权益工具	0.00	0.00
其中：优先股	0.00	0.00
永续债	0.00	0.00
资本公积	1,645,619,189.90	1,631,974,894.59
减：库存股	33,981,441.96	59,467,523.42
其他综合收益	30,377,682.50	-7,380,550.00
专项储备	0.00	0.00
盈余公积	179,940,103.48	166,462,850.77
一般风险准备	0.00	0.00
未分配利润	241,296,157.35	181,871,755.10
归属于母公司所有者权益合计	2,845,955,785.27	2,696,165,521.04
少数股东权益	318,359,137.78	240,391,611.08
所有者权益合计	3,164,314,923.05	2,936,557,132.12
负债和所有者权益总计	9,975,069,081.47	8,696,520,626.94

法定代表人：李永喜 主管会计工作负责人：吴文忠 会计机构负责人：贺英

2. 母公司资产负债表

单位：元

项目	期末余额	期初余额
流动资产：		
货币资金	10,476,124.23	91,798,961.30
交易性金融资产	0.00	0.00
衍生金融资产	0.00	0.00
应收票据	18,867,004.06	63,801,744.32
应收账款	130,440,940.15	152,785,070.69
应收款项融资	0.00	48,396.25
预付款项	529,668.57	12,241,353.08
其他应收款	551,304,058.01	615,777,227.02
其中：应收利息	0.00	0.00
应收股利	0.00	0.00
存货	18,324.00	36,744.00
其中：数据资源	0.00	0.00

合同资产	6,559,683.30	9,412,286.87
持有待售资产	0.00	0.00
一年内到期的非流动资产	0.00	0.00
其他流动资产	4,737,310.20	5,472,189.64
流动资产合计	722,933,112.52	951,373,973.17
非流动资产：		
债权投资	0.00	0.00
其他债权投资	0.00	0.00
长期应收款	0.00	0.00
长期股权投资	2,783,699,813.40	2,768,149,149.06
其他权益工具投资	0.00	0.00
其他非流动金融资产	1,383,906,739.24	1,075,457,240.62
投资性房地产	0.00	0.00
固定资产	89,578,788.34	97,550,905.38
在建工程	1,231,545.96	1,068,838.32
生产性生物资产	0.00	0.00
油气资产	0.00	0.00
使用权资产	407,618.21	0.00
无形资产	18,407,839.64	21,534,206.92
其中：数据资源	0.00	0.00
开发支出	0.00	0.00
其中：数据资源	0.00	0.00
商誉	0.00	0.00
长期待摊费用	512,436.50	780,615.32
递延所得税资产	21,953,149.80	7,645,478.96
其他非流动资产	0.00	0.00
非流动资产合计	4,299,697,931.09	3,972,186,434.58
资产总计	5,022,631,043.61	4,923,560,407.75
流动负债：		
短期借款	100,841,824.94	275,632,384.26
交易性金融负债	0.00	0.00
衍生金融负债	0.00	0.00
应付票据	12,500,000.00	20,000,000.00
应付账款	46,260,428.29	79,202,967.91
预收款项	0.00	0.00
合同负债	5,122,414.02	6,646,918.85
应付职工薪酬	8,678,295.14	9,056,707.36
应交税费	382,775.30	494,630.38
其他应付款	1,220,596,797.86	1,041,253,191.01
其中：应付利息	0.00	0.00
应付股利	0.00	0.00
持有待售负债	0.00	0.00

一年内到期的非流动负债	168,668,247.21	200,000.00
其他流动负债	19,532,852.82	64,142,008.34
流动负债合计	1,582,583,635.58	1,496,628,808.11
非流动负债：		
长期借款	18,000,000.00	29,800,000.00
应付债券	0.00	0.00
其中：优先股	0.00	0.00
永续债	0.00	0.00
租赁负债	0.00	0.00
长期应付款	0.00	25,434,042.75
长期应付职工薪酬	0.00	0.00
预计负债	0.00	0.00
递延收益	4,658,075.20	5,805,166.24
递延所得税负债	159,807,124.30	113,268,293.20
其他非流动负债	0.00	106,418,037.41
非流动负债合计	182,465,199.50	280,725,539.60
负债合计	1,765,048,835.08	1,777,354,347.71
所有者权益：		
股本	782,704,094.00	782,704,094.00
其他权益工具	0.00	0.00
其中：优先股	0.00	0.00
永续债	0.00	0.00
资本公积	1,679,637,915.51	1,665,904,048.04
减：库存股	33,981,441.96	59,467,523.42
其他综合收益	0.00	0.00
专项储备	0.00	0.00
盈余公积	179,940,103.48	166,462,850.77
未分配利润	649,281,537.50	590,602,590.65
所有者权益合计	3,257,582,208.53	3,146,206,060.04
负债和所有者权益总计	5,022,631,043.61	4,923,560,407.75

3. 合并利润表

单位：元

项目	2025 年度	2024 年度
一、营业总收入	3,822,414,341.16	2,595,915,897.37
其中：营业收入	3,822,414,341.16	2,595,915,897.37
利息收入		
已赚保费		
手续费及佣金收入		
二、营业总成本	3,872,161,130.22	2,866,036,688.57
其中：营业成本	3,203,973,983.57	2,260,473,562.75
利息支出		
手续费及佣金支出		
退保金		
赔付支出净额		

提取保险责任合同准备金净额		
保单红利支出		
分保费用		
税金及附加	27,880,115.99	15,458,076.53
销售费用	146,202,984.15	136,126,905.51
管理费用	186,459,438.30	186,490,318.57
研发费用	184,035,032.38	160,165,241.72
财务费用	123,609,575.83	107,322,583.49
其中：利息费用	122,263,047.42	108,532,933.13
利息收入	3,967,569.41	5,981,314.41
加：其他收益	54,391,272.60	59,232,747.95
投资收益（损失以“-”号填列）	-395,822.71	82,379,312.75
其中：对联营企业和合营企业的投资收益	-4,065,935.08	-6,413,102.37
以摊余成本计量的金融资产终止确认收益	0.00	0.00
汇兑收益（损失以“-”号填列）	0.00	0.00
净敞口套期收益（损失以“-”号填列）	0.00	0.00
公允价值变动收益（损失以“-”号填列）	310,164,765.62	-86,762,194.28
信用减值损失（损失以“-”号填列）	-23,559,864.87	-16,790,779.57
资产减值损失（损失以“-”号填列）	-71,583,361.45	-95,688,354.92
资产处置收益（损失以“-”号填列）	32,561,752.74	-3,331,434.20
三、营业利润（亏损以“-”号填列）	251,831,952.87	-331,081,493.47
加：营业外收入	1,325,162.45	895,051.14
减：营业外支出	16,351,280.89	29,805,704.05
四、利润总额（亏损总额以“-”号填列）	236,805,834.43	-359,992,146.38
减：所得税费用	22,086,597.42	-48,227,507.48
五、净利润（净亏损以“-”号填列）	214,719,237.01	-311,764,638.90
（一）按经营持续性分类		
1. 持续经营净利润（净亏损以“-”号填列）	214,719,237.01	-311,764,638.90
2. 终止经营净利润（净亏损以“-”号填列）		
（二）按所有权归属分类		
1. 归属于母公司股东的净利润	135,517,982.48	-326,458,062.94
2. 少数股东损益	79,201,254.53	14,693,424.04
六、其他综合收益的税后净额	37,758,232.50	-13,371,902.50
归属母公司所有者的其他综合收益	37,758,232.50	-13,371,902.50

的税后净额		
（一）不能重分类进损益的其他综合收益	0.00	0.00
1. 重新计量设定受益计划变动额		
2. 权益法下不能转损益的其他综合收益		
3. 其他权益工具投资公允价值变动		
4. 企业自身信用风险公允价值变动		
5. 其他		
（二）将重分类进损益的其他综合收益	37,758,232.50	-13,371,902.50
1. 权益法下可转损益的其他综合收益		
2. 其他债权投资公允价值变动		
3. 金融资产重分类计入其他综合收益的金额		
4. 其他债权投资信用减值准备		
5. 现金流量套期储备	37,758,232.50	-13,371,902.50
6. 外币财务报表折算差额		
7. 其他		
归属于少数股东的其他综合收益的税后净额		
七、综合收益总额	252,477,469.51	-325,136,541.40
归属于母公司所有者的综合收益总额	173,276,214.98	-339,829,965.44
归属于少数股东的综合收益总额	79,201,254.53	14,693,424.04
八、每股收益		
（一）基本每股收益	0.1754	-0.4233
（二）稀释每股收益	0.1754	-0.4233

本期发生同一控制下企业合并的，被合并方在合并前实现的净利润为：元，上期被合并方实现的净利润为：元。

法定代表人：李永喜 主管会计工作负责人：吴文忠 会计机构负责人：贺英

4. 母公司利润表

单位：元

项目	2025 年度	2024 年度
一、营业收入	139,342,694.44	244,385,803.12
减：营业成本	90,060,998.14	173,713,372.08
税金及附加	3,415,216.43	3,431,038.10
销售费用	17,426,023.87	14,606,459.41
管理费用	51,359,484.63	56,575,489.62
研发费用	21,231,199.55	18,034,647.02
财务费用	100,328,335.16	78,057,962.32
其中：利息费用	101,743,329.69	79,871,436.52
利息收入	1,597,527.07	3,003,557.25
加：其他收益	4,922,188.09	7,552,317.38
投资收益（损失以“-”号填列）	-1,639,272.23	47,317,137.37
其中：对联营企业和合营企	-4,665,700.45	-7,716,493.97

业的投资收益		
以摊余成本计量的金融资产终止确认收益（损失以“-”号填列）	0.00	0.00
净敞口套期收益（损失以“-”号填列）	0.00	0.00
公允价值变动收益（损失以“-”号填列）	309,929,498.62	-10,472,871.45
信用减值损失（损失以“-”号填列）	-528,218.07	1,366,452.03
资产减值损失（损失以“-”号填列）	36,791.23	37,413.85
资产处置收益（损失以“-”号填列）	21,917.29	0.00
二、营业利润（亏损以“-”号填列）	168,264,341.59	-54,232,716.25
加：营业外收入	2,864.80	2,805.00
减：营业外支出	111,685.62	101,602.23
三、利润总额（亏损总额以“-”号填列）	168,155,520.77	-54,331,513.48
减：所得税费用	33,382,993.69	-6,150,736.64
四、净利润（净亏损以“-”号填列）	134,772,527.08	-48,180,776.84
（一）持续经营净利润（净亏损以“-”号填列）	134,772,527.08	-48,180,776.84
（二）终止经营净利润（净亏损以“-”号填列）		
五、其他综合收益的税后净额		
（一）不能重分类进损益的其他综合收益		
1. 重新计量设定受益计划变动额		
2. 权益法下不能转损益的其他综合收益		
3. 其他权益工具投资公允价值变动		
4. 企业自身信用风险公允价值变动		
5. 其他		
（二）将重分类进损益的其他综合收益		
1. 权益法下可转损益的其他综合收益		
2. 其他债权投资公允价值变动		
3. 金融资产重分类计入其他综合收益的金额		
4. 其他债权投资信用减值准备		
5. 现金流量套期储备		
6. 外币财务报表折算差额		
7. 其他		
六、综合收益总额	134,772,527.08	-48,180,776.84
七、每股收益		
（一）基本每股收益		

(二) 稀释每股收益

5. 合并现金流量表

单位：元

项目	2025 年度	2024 年度
一、经营活动产生的现金流量：		
销售商品、提供劳务收到的现金	4,381,638,345.19	2,836,870,976.45
客户存款和同业存放款项净增加额		
向中央银行借款净增加额		
向其他金融机构拆入资金净增加额		
收到原保险合同保费取得的现金		
收到再保业务现金净额		
保户储金及投资款净增加额		
收取利息、手续费及佣金的现金		
拆入资金净增加额		
回购业务资金净增加额		
代理买卖证券收到的现金净额		
收到的税费返还	22,085,481.40	35,019,735.54
收到其他与经营活动有关的现金	65,118,246.75	39,456,857.68
经营活动现金流入小计	4,468,842,073.34	2,911,347,569.67
购买商品、接受劳务支付的现金	3,351,679,835.47	2,176,439,344.05
客户贷款及垫款净增加额		
存放中央银行和同业款项净增加额		
支付原保险合同赔付款项的现金		
拆出资金净增加额		
支付利息、手续费及佣金的现金		
支付保单红利的现金		
支付给职工以及为职工支付的现金	349,974,883.33	341,879,775.18
支付的各项税费	98,483,269.35	80,657,482.75
支付其他与经营活动有关的现金	227,750,801.47	201,989,902.96
经营活动现金流出小计	4,027,888,789.62	2,800,966,504.94
经营活动产生的现金流量净额	440,953,283.72	110,381,064.73
二、投资活动产生的现金流量：		
收回投资收到的现金	197,697,175.09	456,317,463.16
取得投资收益收到的现金	1,628,650.87	2,554,285.12
处置固定资产、无形资产和其他长期资产收回的现金净额	9,337,366.10	2,648,667.00
处置子公司及其他营业单位收到的现金净额	0.00	0.00
收到其他与投资活动有关的现金	12,463,990.50	41,312,211.99
投资活动现金流入小计	221,127,182.56	502,832,627.27
购建固定资产、无形资产和其他长期资产支付的现金	740,556,279.20	1,026,244,110.16
投资支付的现金	199,970,000.00	356,447,200.00
质押贷款净增加额	0.00	0.00
取得子公司及其他营业单位支付的现金净额	0.00	17,592,432.21
支付其他与投资活动有关的现金	0.00	23,941,586.20
投资活动现金流出小计	940,526,279.20	1,424,225,328.57
投资活动产生的现金流量净额	-719,399,096.64	-921,392,701.30
三、筹资活动产生的现金流量：		

吸收投资收到的现金	0.00	19,200,000.00
其中：子公司吸收少数股东投资收到的现金	0.00	19,200,000.00
取得借款收到的现金	1,932,951,330.18	2,135,809,475.85
收到其他与筹资活动有关的现金	168,217,454.96	1,096,931,070.49
筹资活动现金流入小计	2,101,168,785.14	3,251,940,546.34
偿还债务支付的现金	1,862,456,847.81	1,630,368,846.60
分配股利、利润或偿付利息支付的现金	141,642,828.57	152,135,295.70
其中：子公司支付给少数股东的股利、利润	1,323,300.00	0.00
支付其他与筹资活动有关的现金	198,030,237.04	546,582,083.54
筹资活动现金流出小计	2,202,129,913.42	2,329,086,225.84
筹资活动产生的现金流量净额	-100,961,128.28	922,854,320.50
四、汇率变动对现金及现金等价物的影响	-27,634.28	32,472.14
五、现金及现金等价物净增加额	-379,434,575.48	111,875,156.07
加：期初现金及现金等价物余额	745,048,262.03	633,173,105.96
六、期末现金及现金等价物余额	365,613,686.55	745,048,262.03

6. 母公司现金流量表

单位：元

项目	2025 年度	2024 年度
一、经营活动产生的现金流量：		
销售商品、提供劳务收到的现金	111,559,435.36	213,316,750.08
收到的税费返还	3,144,186.57	4,012,311.58
收到其他与经营活动有关的现金	296,413,856.02	689,410,521.57
经营活动现金流入小计	411,117,477.95	906,739,583.23
购买商品、接受劳务支付的现金	93,355,143.30	179,623,059.48
支付给职工以及为职工支付的现金	42,468,429.87	42,324,339.37
支付的各项税费	7,925,348.24	10,151,785.90
支付其他与经营活动有关的现金	81,528,283.99	455,108,656.02
经营活动现金流出小计	225,277,205.40	687,207,840.77
经营活动产生的现金流量净额	185,840,272.55	219,531,742.46
二、投资活动产生的现金流量：		
收回投资收到的现金	4,697,175.09	37,370,681.23
取得投资收益收到的现金	0.00	32,088,437.26
处置固定资产、无形资产和其他长期资产收回的现金净额	44,800.00	2,805.00
处置子公司及其他营业单位收到的现金净额	0.00	0.00
收到其他与投资活动有关的现金	0.00	0.00
投资活动现金流入小计	4,741,975.09	69,461,923.49
购建固定资产、无形资产和其他长期资产支付的现金	513,356.04	2,218,313.30
投资支付的现金	15,300,000.00	114,637,200.00
取得子公司及其他营业单位支付的现金净额	0.00	0.00
支付其他与投资活动有关的现金	0.00	0.00
投资活动现金流出小计	15,813,356.04	116,855,513.30
投资活动产生的现金流量净额	-11,071,380.95	-47,393,589.81
三、筹资活动产生的现金流量：		
吸收投资收到的现金	0.00	0.00
取得借款收到的现金	187,000,000.00	340,900,000.00

收到其他与筹资活动有关的现金	0.00	63,479,104.27
筹资活动现金流入小计	187,000,000.00	404,379,104.27
偿还债务支付的现金	342,500,000.00	341,000,000.00
分配股利、利润或偿付利息支付的现金	69,120,221.89	90,837,003.52
支付其他与筹资活动有关的现金	33,943,872.50	77,686,789.36
筹资活动现金流出小计	445,564,094.39	509,523,792.88
筹资活动产生的现金流量净额	-258,564,094.39	-105,144,688.61
四、汇率变动对现金及现金等价物的影响	-27,634.28	32,472.14
五、现金及现金等价物净增加额	-83,822,837.07	67,025,936.18
加：期初现金及现金等价物余额	91,798,961.30	24,773,025.12
六、期末现金及现金等价物余额	7,976,124.23	91,798,961.30

7. 合并所有者权益变动表

本期金额

单位：元

项目	2025 年度														
	归属于母公司所有者权益												少数 股东 权益	所有 者权 益合 计	
	股本	其他权益工具			资本 公积	减： 库存 股	其他 综合 收益	专项 储备	盈余 公积	一般 风险 准备	未分 配利 润	其他			小计
	优先 股	永续 债	其他												
一、上年 期末 余额	782, 704, 094. 00				1,63 1,97 4,89 4.59	59,4 67,5 23.4 2	- 7,38 0,55 0.00		166, 462, 850. 77		181, 871, 755. 10		2,69 6,16 5,52 1.04	240, 391, 611. 08	2,93 6,55 7,13 2.12
加： ：会 计政 策变 更															
期差 错更 正															
他															
二、本 年期 初余 额	782, 704, 094. 00	0.00	0.00	0.00	1,63 1,97 4,89 4.59	59,4 67,5 23.4 2	- 7,38 0,55 0.00	0.00	166, 462, 850. 77	0.00	181, 871, 755. 10	0.00	2,69 6,16 5,52 1.04	240, 391, 611. 08	2,93 6,55 7,13 2.12
三、本 期增 减变 动金 额（ 减 少以 “一 ”号 填	0.00	0.00	0.00	0.00	13,6 44,2 95.3 1	- 25,4 86,0 81.4 6	37,7 58,2 32.5 0	0.00	13,4 77,2 52.7 1	0.00	59,4 24,4 02.2 5	0.00	149, 790, 264. 23	77,9 67,5 26.7 0	227, 757, 790. 93

列)																
(一) 综合收益总额							37,758,232.50					135,517,982.48		173,276,214.98	79,201,254.53	252,477,469.51
(二) 所有者投入和减少资本	0.00	0.00	0.00	0.00	13,644,295.31	-25,486,081.46	0.00	0.00	0.00	0.00	0.00	0.00	0.00	39,130,376.77	89,572.17	39,219,948.94
1. 所有者投入的普通股														0.00		0.00
2. 其他权益工具持有者投入资本														0.00		0.00
3. 股份支付计入所有者权益的金额					13,644,295.31	-25,486,081.46								39,130,376.77	89,572.17	39,219,948.94
4. 其他														0.00		0.00
(三) 利润分配	0.00	0.00	0.00	0.00	0.00	0.00	0.00	0.00	13,477,252.71	0.00	-76,093,580.23	0.00	-62,616,327.52	-1,323,300.00	-	63,939,627.52
1. 提取盈余公积									13,477,252.71		-13,477,252.71		0.00			0.00
2. 提取一般风险准备													0.00			0.00
3. 对所有者(或股											-62,616,327.52		-62,616,327.52	-1,323,300.00	-	63,939,627.52

东)的分配																
4.其他																
(四)所有者权益内部结转	0.00	0.00	0.00	0.00	0.00	0.00	0.00	0.00	0.00	0.00	0.00	0.00	0.00	0.00	0.00	0.00
1.资本公积转增资本(或股本)													0.00			0.00
2.盈余公积转增资本(或股本)													0.00			0.00
3.盈余公积弥补亏损													0.00			0.00
4.设定受益计划变动额结转留存收益													0.00			0.00
5.其他综合收益结转留存收益													0.00			0.00
6.其他													0.00			0.00
(五)专项储备	0.00	0.00	0.00	0.00	0.00	0.00	0.00	0.00	0.00	0.00	0.00	0.00	0.00	0.00	0.00	0.00
1.本													0.00			0.00

期提取															
2. 本期使用													0.00		0.00
(六) 其他													0.00		0.00
四、本期期末余额	782,704,094.00	0.00	0.00	0.00	1,645,619.90	33,981,441.96	30,377,682.50	0.00	179,940,103.48	0.00	241,296,157.35	0.00	2,845,955,785.27	318,359,137.78	3,164,492,305.05

上期金额

单位：元

项目	2024 年度														少数 股东 权益	所有 者权 益合 计
	归属于母公司所有者权益												小计			
	股本	其他权益工具			资本 公积	减： 库存 股	其他 综合 收益	专项 储备	盈余 公积	一般 风险 准备	未分 配利 润	其他				
	优先 股	永续 债	其他													
一、上年期末余额	787,791,994.00				1,619,027.66	84,953,604.89	5,991,352.50		166,462,850.77		586,600,227.44		3,080,920.48	223,365,748.61	3,304,286,228.80	
加：会计政策变更																
期差错更正																
其他																
二、本年期初余额	787,791,994.00	0.00	0.00	0.00	1,619,027.66	84,953,604.89	5,991,352.50	0.00	166,462,850.77	0.00	586,600,227.44	0.00	3,080,920.48	223,365,748.61	3,304,286,228.80	
三、本期增减变动金额（减少以“－”号填列）	-5,087,900.00	0.00	0.00	0.00	12,947,234.22	-25,486,081.47	-13,371,902.50	0.00	0.00	0.00	-404,728,472.34	0.00	384,754,959.15	17,025,862.47	-367,729,096.68	
(一) 综合收							-13,371,902.50				-326,458,		339,829,	14,693,24.0	-325,136,	

益总额							02.50					062.94		965.44	4	541.40
(二)所有者投入和减少资本	0.00	0.00	0.00	0.00	33,313,558.69	-25,486,081.47	0.00	0.00	0.00	0.00	0.00	0.00	0.00	58,799,640.16	20,602,375.05	79,402,015.21
1.所有者投入的普通股														0.00	20,400,000.00	20,400,000.00
2.其他权益工具持有者投入资本														0.00		0.00
3.股份支付计入所有者权益的金额					24,917,292.51	-25,486,081.47								50,403,373.98	202,375.05	50,605,749.03
4.其他					8,396,266.18									8,396,266.18		8,396,266.18
(三)利润分配	0.00	0.00	0.00	0.00	0.00	0.00	0.00	0.00	0.00	0.00	0.00	-78,270,409.40	0.00	-78,270,409.40	0.00	-78,270,409.40
1.提取盈余公积														0.00		0.00
2.提取一般风险准备														0.00		0.00
3.对所有者(或股东)的分配												-78,270,409.40		-78,270,409.40		-78,270,409.40
4.其																

他															
(四) 所有者权益内部结转													0.00		0.00
1. 资本公积转增资本 (或股本)													0.00		0.00
2. 盈余公积转增资本 (或股本)													0.00		0.00
3. 盈余公积弥补亏损													0.00		0.00
4. 设定受益计划变动额结转留存收益													0.00		0.00
5. 其他综合收益结转留存收益													0.00		0.00
6. 其他													0.00		0.00
(五) 专项储备													0.00		0.00
1. 本期提取													0.00		0.00
2. 本期使													0.00		0.00

用															
(六)其他	- 5,08 7,90 0.00				- 20,3 66,3 24.4 7								- 25,4 54,2 24.4 7	- 18,2 69,9 36.6 2	- 43,7 24,1 61.0 9
四、本期末余额	782,704,094.00	0.00	0.00	0.00	1,631,974,894.59	59,467,523.42	-7,380,550.00	0.00	166,462,850.77	0.00	181,871,755.10	0.00	2,696,165,521.04	240,391,611.08	2,936,557,132.12

8. 母公司所有者权益变动表

本期金额

单位：元

项目	2025 年度											
	股本	其他权益工具			资本公积	减：库存股	其他综合收益	专项储备	盈余公积	未分配利润	其他	所有者权益合计
		优先股	永续债	其他								
一、上年期末余额	782,704,094.00				1,665,904,048.04	59,467,523.42	0.00		166,462,850.77	590,602,590.65		3,146,206,060.04
加：会计政策变更												0.00
期差错更正												0.00
其他												0.00
二、本年期初余额	782,704,094.00	0.00	0.00	0.00	1,665,904,048.04	59,467,523.42	0.00	0.00	166,462,850.77	590,602,590.65	0.00	3,146,206,060.04
三、本期增减变动金额（减少以“－”号填列）	0.00	0.00	0.00	0.00	13,733,867.47	-25,486,081.46	0.00	0.00	13,477,252.71	58,678,946.85	0.00	111,376,148.49
(一) 综										134,772,527.08		134,772,527.08

合收益总额													
(二) 所有者投入和减少资本	0.00	0.00	0.00	0.00	13,733,867.47	-25,486,081.46	0.00	0.00	0.00	0.00	0.00	0.00	39,219,948.93
1. 所有者投入的普通股													0.00
2. 其他权益工具持有者投入资本													0.00
3. 股份支付计入所有者权益的金额					13,733,867.47	-25,486,081.46							39,219,948.93
4. 其他													0.00
(三) 利润分配	0.00	0.00	0.00	0.00	0.00	0.00	0.00	0.00	13,477,252.71	-76,093,580.23	0.00		-62,616,327.52
1. 提取盈余公积									13,477,252.71	-13,477,252.71			0.00
2. 对所有者(或股东)的分配										-62,616,327.52			-62,616,327.52
3. 其他													0.00
(四) 所有者权益													0.00

内部结转													
1. 资本公积转增资本（或股本）													0.00
2. 盈余公积转增资本（或股本）													0.00
3. 盈余公积弥补亏损													0.00
4. 设定受益计划变动额结转留存收益													0.00
5. 其他综合收益结转留存收益													0.00
6. 其他													0.00
（五）专项储备													0.00
1. 本期提取													0.00
2. 本期使用													0.00
（六）其他													0.00
四、	782,7	0.00	0.00	0.00	1,679	33,98	0.00	0.00	179,9	649,2	0.00		3,257

本期期末余额	04,094.00				,637,915.51	1,441.96			40,103.48	81,537.50		,582,208.53
--------	-----------	--	--	--	-------------	----------	--	--	-----------	-----------	--	-------------

上期金额

单位：元

项目	2024 年度											
	股本	其他权益工具			资本公积	减：库存股	其他综合收益	专项储备	盈余公积	未分配利润	其他	所有者权益合计
		优先股	永续债	其他								
一、上年期末余额	787,791,994.00				1,660,700,498.77	84,953,604.89	0.00		166,462,850.77	717,053,776.89		3,247,055,515.54
加：会计政策变更												
期差错更正												
其他												0.00
二、本年期初余额	787,791,994.00	0.00	0.00	0.00	1,660,700,498.77	84,953,604.89	0.00	0.00	166,462,850.77	717,053,776.89	0.00	3,247,055,515.54
三、本期增减变动金额（减少以“－”号填列）	-5,087,900.00	0.00	0.00	0.00	5,203,549.27	-25,486,081.47	0.00	0.00	0.00	-126,451,186.24	0.00	-100,849,455.50
（一）综合收益总额							0.00			-48,180,776.84		-48,180,776.84
（二）所有者投入和减少资本	0.00	0.00	0.00	0.00	25,569,873.74	-25,486,081.47	0.00	0.00	0.00	0.00	0.00	51,055,955.21
1. 所												0.00

有者投入的普通股												
2. 其他权益工具持有者投入资本												0.00
3. 股份支付计入所有者权益的金额					25,569,873.74	-25,486,081.47						51,055,955.21
4. 其他						0.00						0.00
(三) 利润分配	0.00	0.00	0.00	0.00	0.00	0.00	0.00	0.00	0.00	-78,270,409.40	0.00	-78,270,409.40
1. 提取盈余公积												0.00
2. 对所有者(或股东)的分配										-78,270,409.40		-78,270,409.40
3. 其他												0.00
(四) 所有者权益内部结转												0.00
1. 资本公积转增资本(或股本)												0.00
2. 盈												0.00

余公积转增资本（或股本）												
3. 盈余公积弥补亏损												0.00
4. 设定受益计划变动额结转留存收益												0.00
5. 其他综合收益结转留存收益												0.00
6. 其他												0.00
（五）专项储备												0.00
1. 本期提取												0.00
2. 本期使用												0.00
（六）其他	- 5,087 ,900. 00				- 20,36 6,324 .47							- 25,45 4,224 .47
四、本期期末余额	782,704,094.00	0.00	0.00	0.00	1,665,904,048.04	59,467,523.42	0.00	0.00	166,462,850.77	590,602,590.65	0.00	3,146,206,060.04

三、公司基本情况

(一) 公司概况

1. 公司基本情况

广州智光电气股份有限公司（以下简称公司、本公司或智光电气）2007 年 8 月经中国证券监督管理委员会证监发行字[2007]255 号《关于核准广州智光电气股份有限公司首次公开发行股票的通知》和 2007 年 9 月 17 日深圳证券交易所深证上[2007]149 号《关于广州智光电气股份有限公司人民币普通股股票上市的通知》核准，公司首次向社会公开发行人民币普通股（A 股）1,800 万股并上市，股票代码 002169，首次公开发行后总股本为 6,908 万股。公司在广州市市场监督管理局登记注册，统一社会信用代码 91440101714276826M，截至 2025 年 12 月 31 日，注册资本为人民币 78,270.4094 万元。

2. 公司注册地、组织形式和总部地址

注册地址：广州市黄埔区埔南路 51 号。

组织形式：公司为股份有限公司，已根据《公司法》和《公司章程》的规定，设置了股东会、董事会、监事会等组织机构，股东会是公司的最高权力机构；董事会负责执行股东会决议及公司日常经营管理的决策，并向股东会负责；监事会对公司的业务活动进行监督和检查的法定必设和常设机构。

总部地址：广州市黄埔区瑞和路 89 号。

3. 经营范围

电力电子元器件制造；工业自动控制系统装置制造；电工仪器仪表制造；电气机械设备销售；电子、通信与自动控制技术研究、开发；电力电子技术服务；计算机技术开发、技术服务；机电设备安装服务；货物进出口（专营专控商品除外）；技术进出口；电子产品批发；电子产品零售；计算机批发；计算机零售。

4. 业务性质及经营活动

公司属于电气储能设备制造及综合能源服务行业。

5. 财务报表批准报出日期

本财务报表业经公司董事会于 2026 年 4 月 13 日批准报出。

(二) 合并财务报表范围

公司本报告期内纳入合并范围的公司详见“本财务报表附注九、合并范围的变更”和“本财务报表附注十、在其他主体中的权益”。

四、财务报表的编制基础

1. 编制基础

公司以持续经营为基础，根据实际发生的交易和事项，按照《企业会计准则——基本准则》和其他各项具体会计准则、应用指南、准则解释及其他相关规定（以下合称企业会计准则）进行确认和计量，在此基础上结合中国证券监督管理委员会《公开发行证券的公司信息披露编报规则第 15 号——财务报告的一般规定》（2023 年修订）的规定，编制财务报表。

2. 持续经营

公司自本报告期末起至少 12 个月内具备持续经营能力，无影响持续经营能力的重大事项。

五、重要会计政策及会计估计

具体会计政策和会计估计提示：

无

1. 遵循企业会计准则的声明

公司编制的财务报表符合企业会计准则的要求，真实、完整地反映了公司的财务状况、经营成果、所有者权益变动和现金流量等有关信息。

2. 会计期间

公司会计年度自公历 1 月 1 日起至 12 月 31 日止。

3. 营业周期

公司以 12 个月作为一个营业周期。

4. 记账本位币

公司以人民币作为记账本位币。

5. 重要性标准确定方法和选择依据

适用 不适用

项目	重要性标准
重要的单项计提坏账准备的应收款项	金额 \geq 400 万元
重要的一年以上预付款项	单项账龄超过 1 年的预付款项占其总额的 10%以上且金额大于 400 万元
重要的其他应收款坏账准备转回	单项收回或转回金额占各类其他应收款总额的 10%以上且金额大于 400 万元
重要的在建工程	工程金额资产总额 1%以上
重要的一年以上应付账款	单项账龄超过 1 年的应付账款占其总额的 10%以上且金额大于 400 万元

重要的一年以上其他应付款	单项账龄超过 1 年的其他应付款占其总额的 10%以上且金额大于 400 万元
重要的投资活动现金流量	单项投资活动现金流量金额占集团总资产 $\geq 5\%$
重要的合营企业或联营企业	对合营企业或联营企业的长期股权投资账面价值占集团总资产 $\geq 5\%$
重要的非全资子公司	非全资子公司收入总额或资产总额占集团总收入或总资产 $\geq 10\%$

6. 同一控制下和非同一控制下企业合并的会计处理方法

1. 同一控制下企业合并：本公司在企业合并中取得的资产和负债，按照合并日在被合并方资产、负债（包括最终控制方收购被合并方而形成的商誉）在最终控制方合并财务报表中的账面价值计量。在合并中取得的净资产账面价值与支付的合并对价账面价值（或发行股份面值总额）的差额，调整资本公积中的资本溢价或股本溢价，资本公积中的资本溢价或股本溢价不足冲减的，调整留存收益。

2. 非同一控制下企业合并：本公司在购买日对作为企业合并对价付出的资产、发生或承担的负债按照公允价值计量，公允价值与其账面价值的差额，计入当期损益。本公司对合并成本大于合并中取得的被购买方可辨认净资产公允价值份额的差额，确认为商誉；合并成本小于合并中取得的被购买方可辨认净资产公允价值份额的差额，对合并中取得的资产、负债的公允价值、作为合并对价的非现金资产或发行的权益性证券等的公允价值进行复核，复核结果表明所确定的各项可辨认资产和负债的公允价值确定是恰当的，将企业合并成本低于取得的被购买方可辨认净资产公允价值份额之间的差额，计入合并当期的营业外收入。

通过多次交易分步实现非同一控制下的企业合并，合并成本为购买日支付的对价与购买日之前已经持有的被购买方的股权在购买日的公允价值之和；对于购买日之前已经持有的被购买方的股权，按照购买日的公允价值进行重新计量，公允价值与其账面价值之间的差额计入当期投资收益。购买日之前持有的被购买方的长期股权投资在权益法核算下的其他综合收益，采用与被投资单位直接处置相关资产或负债相同的基础进行会计处理，除净损益、其他综合收益和利润分配外的其他股东权益变动，转为购买日所属当期损益。对于购买日之前持有的被购买方的其他权益工具投资，该权益工具投资在购买日之前累计在其他综合收益的公允价值变动转入留存损益。

3. 企业合并中相关费用的处理：为企业合并发生的审计、法律服务、评估咨询等中介费用及其他相关管理费用，于发生时计入当期损益；作为合并对价发行的权益性证券或债务性证券的交易费用，计入权益性证券或债务性证券的初始确认金额。

7. 控制的判断标准和合并财务报表的编制方法

1. 控制的判断标准及合并报表编制范围

控制，是指投资方拥有对被投资方的权力，通过参与被投资方的相关活动而享有可变回报，并且有能力运用对被投资方的权力影响其回报金额。是否控制被投资方，本公司判断要素包括：

- (1) 拥有对被投资方的权力，有能力主导被投资方的相关活动；
- (2) 对被投资方享有可变回报；
- (3) 有能力运用对被投资方的权力影响其回报金额。

除非有确凿证据表明本公司不能主导被投资方相关活动，下列情况，本公司对被投资方拥有权力：

- (1) 持有被投资方半数以上的表决权的；
- (2) 持有被投资方半数或以下的表决权，但通过与其他表决权持有人之间的协议能够控制半数以上表决权的。

对于持有被投资方半数或以下的表决权，但综合考虑下列事实和情况后，判断持有的表决权足以有能力主导被投资方相关活动的，视为本公司对被投资方拥有权力：

- (1) 持有的表决权相对于其他投资方持有的表决权份额的大小，以及其他投资方持有表决权的分散程度；
- (2) 和其他投资方持有的被投资方的潜在表决权，如可转换公司债券、可执行认股权证等；
- (3) 其他合同安排产生的权利；
- (4) 被投资方以往的表决权行使情况等其他相关事实和情况。

本公司基于合同安排的实质而非回报的法律形式对回报的可变性进行评价。

本公司以主要责任人的身份行使决策权，或在其他方拥有决策权的情况下，其他方以本公司代理人的身份代为行使决策权的，表明本公司控制被投资方。

一旦相关事实和情况的变化导致对控制定义所涉及的相关要素发生变化的，本公司将进行重新评估。

合并财务报表的合并范围以控制为基础予以确定，不仅包括根据表决权（或类似权利）本身或者结合其他安排确定的子公司，也包括基于一项或多项合同安排决定的结构化主体。

2. 合并程序

合并财务报表以公司和其子公司的财务报表为基础，根据其他有关资料，编制合并财务报表。

公司统一子公司所采用的会计政策及会计期间，使子公司采用的会计政策、会计期间与公司保持一致。在编制合并财务报表时，遵循重要性原则，抵销母公司与子公司、子公司与子公司之间的内部往来、内部交易及权益性投资项目。

子公司少数股东应占的权益、损益和综合收益分别在合并资产负债表中所有者权益项目下、合并利润表中净利润项目下和综合收益总额项目下单独列示。子公司少数股东分担的当期亏损超过了少数股东在该子公司期初所有者权益中所享有份额而形成的余额，冲减少数股东权益。

（1）增加子公司以及业务

在报告期内因同一控制下企业合并增加的子公司以及业务，编制合并资产负债表时，调整合并资产负债表的期初数；编制利润表时，将该子公司以及业务合并当期期初至报告期末的收入、费用、利润纳入合并利润表；合并现金流量表时，将该子公司以及业务合并当期期初至报告期末的现金流量纳入合并现金流量表；同时应当对比较报表的相关项目进行调整，视同合并后的报告主体自最终控制方开始控制时点起一直存在。

在报告期内因非同一控制下企业合并或其他方式增加的子公司以及业务，编制合并资产负债表时，不调整合并资产负债表的期初数。编制利润表时，将该子公司以及业务购买日至报告期末的收入、费用、利润纳入合并利润表。编制现金流量表时，将该子公司购买日至报告期末的现金流量纳入合并现金流量表。

公司以子公司的个别财务报表反映为在购买日公允价值基础上确定的可辨认资产、负债及或有负债在本期资产负债表日的金额进行编制合并财务报表。对合并成本大于合并中取得的被购买方可辨认净资产公允价值份额的差额，确认为商誉。合并成本小于合并中取得的被购买方可辨认净资产公允价值份额的差额，经复核后，计入当期损益。

通过多次交易分步实现非同一控制下企业合并的，在合并财务报表中，对于购买日之前持有的被购买方的股权，应当按照该股权在购买日的公允价值进行重新计量，公允价值与其账面价值的差额计入当期投资收益。购买日之前持有的被购买方的长期股权投资在权益法核算下的其他综合收益，采用与被投资单位直接处置相关资产或负债相同的基础进行会计处理，除净损益、其他综合收益和利润分配外的其他股东权益变动，转为购买日所属当期损益。对于购买日之前持有的被购买方的其他权益工具投资，该权益工具投资在购买日之前累计在其他综合收益的公允价值变动转入留存损益。

（2）处置子公司以及业务

A. 一般处理方法

在报告期内，本公司处置子公司以及业务，则该子公司以及业务期初至处置日的收入、费用、利润纳入合并利润表；该子公司以及业务期初至处置日的现金流量纳入合并现金流量表。

公司因处置部分股权投资等原因丧失了对原有子公司控制权的，在合并财务报表中，对于剩余股权，按照其在丧失控制权日的公允价值进行重新计量。处置股权取得的对价和剩余股权公允价值之和，减去按原持股比例计算应享有原有子公司自购买日或合并日开始持续计算的净资产的份额之间的差额，计入丧失控制权当期的投资收益，同时冲减商誉。与原有子公司股权投资相关的其他综合收益，在丧失控制权时采用与子公司直接处置相关资产或负债相同的基础进行会计处理，因原有子公司相关的除净损益、其他综合收益和利润分配以外的其他股东权益变动而确认的股东权益，在丧失控制权时转为当期损益。

B. 分步处置股权至丧失控制权

企业通过多次交易分步处置对子公司股权投资直至丧失控制权的，如果处置对子公司股权投资直至丧失控制权的各项交易属于一揽子交易的，应当将各项交易作为一项处置子公司并丧失控制权的交易进行会计处理；但是，在丧失控制权之前每一次处置价款与处置投资对应的享有该子公司净资产份额的差额，在合并财务报表中确认为其他综合收益，在丧失控制权时一并转入丧失控制权当期的损益。

处置对子公司股权投资的各项交易的条款、条件以及经济影响符合下列一种或多种情况，通常表明应将多次交易事项作为一揽子交易进行会计处理：

- (A) 这些交易是同时或者在考虑了彼此影响的情况下订立的；
- (B) 这些交易整体才能达成一项完整的商业结果；
- (C) 一项交易的发生取决于其他至少一项交易的发生；
- (D) 一项交易单独考虑时是不经济的，但是和其他交易一并考虑时是经济的。

(3) 购买子公司少数股权

本公司因购买少数股权新取得的长期股权投资与按照新增持股比例计算应享有子公司自购买日（或合并日）开始持续计算的可辨认净资产份额之间的差额，调整合并资产负债表中的资本公积中的资本溢价或股本溢价，资本公积中的资本溢价或股本溢价不足冲减的，调整留存收益。

(4) 不丧失控制权的情况下部分处置对子公司的股权投资

在不丧失控制权的情况下因部分处置对子公司的长期股权投资而取得的处置价款与处置长期股权投资相对应享有子公司自购买日或合并日开始持续计算的净资产份额之间的差额，调整合并资产负债表中的资本公积中的资本溢价或股本溢价，资本公积中的资本溢价或股本溢价不足冲减的，调整留存收益。

8. 合营安排分类及共同经营会计处理方法

合营安排是指一项由两个或两个以上的参与方共同控制的安排。合营安排分为共同经营和合营企业。

1. 共同经营是指本公司享有该安排相关资产且承担该安排相关负债的合营安排。本公司确认与共同经营中利益份额相关的下列项目：

- (1) 确认单独所持有的资产，以及按其份额确认共同持有的资产；
- (2) 确认单独所承担的负债，以及按其份额确认共同承担的负债；
- (3) 确认出售其享有的共同经营产出份额所产生的收入；
- (4) 按其份额确认共同经营因出售产出所产生的收入；
- (5) 确认单独所发生的费用，以及按其份额确认共同经营发生的费用。

2. 合营企业是指本公司仅对该安排的净资产享有权利的合营安排。本公司按照长期股权投资有关权益法核算的规定对合营企业的投资进行会计处理。

9. 现金及现金等价物的确定标准

公司在编制现金流量表时，将本公司库存现金以及可以随时用于支付的存款确认为现金。将同时具备期限短（一般指从购买日起三个月内到期）、流动性强、易于转换为已知金额现金、价值变动风险很小的投资，确定为现金等价物。受到限制的银行存款，不作为现金流量表中的现金及现金等价物。

10. 外币业务和外币报表折算

1. 外币业务

发生外币业务时，外币金额按交易发生日的即期汇率折算为人民币入账，期末按照下列方法对外币货币性项目和外币非货币性项目进行处理：

（1）外币货币性项目，采用资产负债表日即期汇率折算。因资产负债表日即期汇率与初始确认或者前一资产负债表日即期汇率不同而产生的汇兑差额，计入当期损益。

（2）以历史成本计量的外币非货币性项目，仍采用交易发生日的即期汇率折算，不改变其记账本位币金额。

（3）对以公允价值计量的外币非货币性项目，按公允价值确定日即期汇率折算，由此产生的汇兑损益计入当期损益或其他综合收益。

（4）外币汇兑损益除与购建或者生产符合资本化条件的资产有关的外币专门借款产生的汇兑损益，在资产达到预定可使用或者可销售状态前计入符合资本化条件的资产的成本，其余均计入当期损益。

2. 外币财务报表的折算

（1）资产负债表中的资产和负债项目，采用资产负债表日的即期汇率折算；所有者权益项目除“未分配利润”项目外，其他项目采用发生时的即期汇率折算。

（2）利润表中的收入和费用项目，采用交易发生日的即期汇率折算。

（3）按照上述折算产生的外币财务报表折算差额，计入其他综合收益。处置境外经营时，将与该境外经营相关的外币财务报表折算差额，自所有者权益项目转入处置当期损益。

（4）现金流量表采用现金流量发生日的即期汇率折算。汇率变动对现金的影响额作为调节项目，在现金流量表中单独列示。

11. 金融工具

当公司成为金融工具合同的一方时，确认与之相关的一项金融资产或金融负债。

1. 金融资产的分类、确认依据和计量方法

公司根据所管理金融资产的商业模式和金融资产的合同现金流量特征，将金融资产划分为三类：以摊余成本计量的金融资产、以公允价值计量且其变动计入其他综合收益的金融资产、以公允价值计量且其变动计入当期损益的金融资产。

金融资产在初始确认时以公允价值计量。对于以公允价值计量且其变动计入当期损益的金融资产，相关交易费用直接计入当期损益；对于其他类别的金融资产，相关交易费用计入初始确认金额。对于公司初始确认的应收账款未包含《企业会计准则第 14 号——收入》所定义的重大融资成分或根据《企业会计准则第 14 号——收入》规定不考虑不超过一年的合同中的融资成分的，按照预期有权收取的对价的价格进行初始计量。

（1）以摊余成本计量的金融资产

公司管理此类金融资产的商业模式为以收取合同现金流量为目标，且在特定日期产生的现金流量，仅为对本金和以未偿付本金金额为基础的利息的支付。公司对于此类金融资产，采用实际利率法，按照摊余成本进行后续计量，其摊销或减值产生的利得或损失，计入当期损益。

（2）以公允价值计量且其变动计入其他综合收益的金融资产

公司管理此类金融资产的商业模式为既以收取合同现金流量为目标又以出售为目标，且在特定日期产生的现金流量，仅为对本金和以未偿付本金金额为基础的利息的支付。此类金融资产按照公允价值计量且其变动计入其他综合收益，但减值损失或利得、汇兑损益和按照实际利率法计算的利息收入计入当期损益。

对于非交易性权益工具投资，公司可在初始确认时将其不可撤销地指定为以公允价值计量且其变动计入其他综合收益的金融资产。该指定在单项投资的基础上作出，相关投资从发行方的角度符合权益工具的定义。公司将该类金融资产的相关股利收入计入当期损益，公允价值变动计入其他综合收益。当该金融资产终止确认时，之前计入其他综合收益的累计利得或损失将从其他综合收益转入留存收益，不计入当期损益。

（3）以公允价值计量且其变动计入当期损益的金融资产

除上述以摊余成本计量的金融资产和以公允价值计量且其变动计入其他综合收益的金融资产外，公司将其余所有的金融资产分类为以公允价值计量且其变动计入当期损益的金融资产。此外，在初始确认

时，公司为了消除或显著减少会计错配，将部分金融资产指定为以公允价值计量且其变动计入当期损益的金融资产。此类金融资产按公允价值进行后续计量，公允价值变动计入当期损益。

2. 金融负债的分类、确认依据和计量方法

公司金融负债于初始确认时分类为：以公允价值计量且其变动计入当期损益的金融负债、其他金融负债。对于以公允价值计量且其变动计入当期损益的金融负债，相关交易费用直接计入当期损益，其他金融负债的相关交易费用计入其初始确认金额。

(1) 以公允价值计量且其变动计入当期损益的金融负债

以公允价值计量且其变动计入当期损益的金融负债，包括交易性金融负债（含属于金融负债的衍生工具）和指定为以公允价值计量且其变动计入当期损益的金融负债。

交易性金融负债（含属于金融负债的衍生工具），按照公允价值进行后续计量，除与套期会计有关外，公允价值变动计入当期损益。

公司在金融负债初始确认时，被指定为以公允价值计量且其变动计入当期损益的金融负债，由公司自身信用风险变动引起的公允价值变动计入其他综合收益，且终止确认该负债时，计入其他综合收益的自身信用风险变动引起的其公允价值累计变动额转入留存收益。其他公允价值变动计入当期损益。若按上述方式对该等金融负债的自身信用风险变动的影响进行处理会造成或扩大损益中的会计错配的，公司将该金融负债的全部利得或损失（包括企业自身信用风险变动的影响金额）计入当期损益。

(2) 其他金融负债

除不符合终止确认条件的金融资产转移或继续涉入被转移金融资产所形成的金融负债、财务担保合同外的其他金融负债分类为以摊余成本计量的金融负债，按摊余成本进行后续计量，终止确认或摊销产生的利得或损失计入当期损益。

3. 金融资产和金融负债的公允价值确定方法

存在活跃市场的金融工具，以活跃市场中的报价确定其公允价值。不存在活跃市场的金融工具，采用估值技术确定其公允价值。在估值时，本公司采用在当前情况下适用并且有足够可利用数据和其他信息支持的估值技术，选择与市场参与者在相关资产或负债的交易中所考虑的资产或负债特征相一致的输入值，并优先使用相关可观察输入值。只有在相关可观察输入值无法取得或取得不切实可行的情况下，才使用不可观察输入值。

4. 金融资产转移的确认依据和计量方法

金融资产转移的确认

情形		确认结果
已转移金融资产所有权上几乎所有的风险和报酬		终止确认该金融资产(确认新资产/负债)
既没有转移也没有保留金融资产所有权上几乎所有的风险和报酬	放弃了对该金融资产的控制	
	未放弃对该金融资产的控制	按照继续涉入被转移金融资产的程度确认有关资产和负债
保留了金融资产所有权上几乎所有的风险和报酬		继续确认该金融资产,并将收到的对价确认为金融负债

公司将金融资产转移区分为金融资产整体转移和部分转移。

(1) 金融资产整体转移满足终止确认条件的,应当将下列两项金额的差额计入当期损益:被转移金融资产在终止确认日的账面价值;因转移金融资产而收到的对价,与原直接计入其他综合收益的公允价值变动累计额(涉及转移的金融资产为《企业会计准则第 22 号——金融工具确认和计量》第十八条分类为以公允价值计量且其变动计入其他综合收益的金融资产的情形)之和。

(2) 转移金融资产的一部分,且该被转移部分整体满足终止确认条件的,应当将转移前金融资产整体的账面价值,在终止确认部分和继续确认部分(在此种情形下,所保留的服务资产应当视同继续确认金融资产的一部分)之间,按照转移日各自的相对公允价值进行分摊,并将下列两项金额的差额计入当期损益:终止确认部分在终止确认日的账面价值;终止确认部分收到的对价(包括获得的所有新资产减去承担的所有新负债),与原计入其他综合收益的公允价值变动累计额中对应终止确认部分的金额(涉及部分转移的金融资产为《企业会计准则第 22 号——金融工具确认和计量》第十八条分类为以公允价值计量且其变动计入其他综合收益的金融资产的情形)之和。

金融资产转移不满足终止确认条件的,继续确认所转移的金融资产整体,并将收到的对价确认为一项金融负债。

5. 金融负债的终止确认条件

金融负债(或其一部分)的现时义务已经解除的,应当终止确认该金融负债(或该部分金融负债)。如存在下列情况:

(1) 公司将用于偿付金融负债的资产转入某个机构或设立信托,偿付债务的义务仍存在的,不应当终止确认该金融负债。

(2) 公司(借入方)与借出方之间签订协议,以承担新金融负债方式替换原金融负债(或其一部分),且合同条款实质上是不同的,公司应当终止确认原金融负债(或其一部分),同时确认一项新金融负债。

金融负债（或其一部分）终止确认的，公司将其账面价值与支付的对价（包括转出的非现金资产或承担的负债）之间的差额，计入当期损益。

6. 金融资产减值

（1）减值准备的确认方法

公司对以摊余成本计量的金融资产（含应收款项）、以公允价值计量且其变动计入其他综合收益的债务工具投资和租赁应收款以预期信用损失为基础进行减值会计处理并确认损失准备。此外，对合同资产、贷款承诺及财务担保合同，也按照本部分所述会计政策计提减值准备和确认减值损失。

预期信用损失，是指以发生违约的风险为权重的金融工具信用损失的加权平均值。信用损失，是指本公司按照原实际利率折现的、根据合同应收的所有合同现金流量与预期收取的所有现金流量之间的差额，即全部现金短缺的现值。

除购买或源生的已发生信用减值的金融资产外，公司在每个资产负债表日评估相关金融资产的信用风险自初始确认后是否已显著增加。如果信用风险自初始确认后并未显著增加，处于第一阶段，本公司按照相当于该金融资产未来 12 个月内预期信用损失的金额计量损失准备；如果信用风险自初始确认后已显著增加但尚未发生信用减值的，处于第二阶段，本公司按照相当于该金融资产整个存续期内预期信用损失的金额计量损失准备；如果金融资产自初始确认后已经发生信用减值的，处于第三阶段，本公司按照相当于该金融资产整个存续期内预期信用损失的金额计量损失准备。本公司在评估预期信用损失时，考虑在资产负债表日无须付出不必要的额外成本或努力即可获得的有关过去事项、当前状况以及未来经济状况预测的合理且有依据的信息，包括前瞻性信息。

未来 12 个月内预期信用损失，是指因资产负债表日后 12 个月内（若金融资产的预计存续期少于 12 个月，则为预计存续期）可能发生的金融资产违约事件而导致的预期信用损失，是整个存续期预期信用损失的一部分。

对于在资产负债表日具有较低信用风险的金融工具，本公司假设其信用风险自初始确认后并未显著增加，选择按照未来 12 个月内的预期信用损失计量损失准备。

本公司对于处于第一阶段和第二阶段、以及较低信用风险的金融资产，按照其未扣除减值准备的账面余额和实际利率计算利息收入。对于处于第三阶段的金融资产，按照其账面余额减已计提减值准备后的摊余成本和实际利率计算利息收入。

（2）已发生减值的金融资产

本公司对金融资产预期未来现金流量具有不利影响的一项或多项事件发生时，该金融资产成为已发生信用减值的金融资产。金融资产已发生信用减值的证据包括下列可观察信息：

A. 发行方或债务人发生重大财务困难；

B. 债务人违反合同，如偿付利息或本金违约或逾期等；

C. 债权人出于与债务人财务困难有关的经济或合同考虑，给予债务人在任何其他情况下都不会做出的让步；

D. 债务人很可能破产或进行其他财务重组；

E. 发行方或债务人财务困难导致该金融资产的活跃市场消失；

F. 以大幅折扣购买或源生一项金融资产，该折扣反映了发生信用损失的事实。

金融资产发生信用减值，有可能是多个事件的共同作用所致，未必是可单独识别的事件所致。

（3）购买或源生的已发生信用减值的金融资产

公司对购买或源生的已发生信用减值的金融资产，在资产负债表日仅将自初始确认后整个存续期内预期信用损失的累计变动确认为损失准备。在每个资产负债表日，将整个存续期内预期信用损失的变动金额作为减值损失或利得计入当期损益。即使该资产负债表日确定的整个存续期内预期信用损失小于初始确认时估计现金流量所反映的预期信用损失的金额，也将预期信用损失的有利变动确认为减值利得。

（4）信用风险显著增加的判断标准

如果某项金融资产在资产负债表日确定的预计存续期内的违约概率显著高于在初始确认时确定的预计存续期内的违约概率，则表明该项金融资产的信用风险显著增加。除特殊情况外，本公司采用未来12个月内发生的违约风险的变化作为整个存续期内发生违约风险变化的合理估计，以确定自初始确认后信用风险是否显著增加。

（5）评估金融资产预期信用损失的方法

本公司基于单项和组合评估金融资产的预期信用损失。对信用风险显著不同的金融资产单项评估信用风险，如：应收关联方款项；应收国企及上市公司款项；已有明显迹象表明债务人很可能无法履行还款义务的应收款项等。

除单项评估信用风险的金融资产外，本公司基于共同风险特征将金融资产划分为不同的组别，在组合的基础上评估信用风险。

（6）金融资产减值的会计处理方法

公司在资产负债表日计算各类金融资产的预计信用损失，由此形成的损失准备的增加或转回金额，作为减值损失或利得计入当期损益。

公司实际发生信用损失，认定相关金融资产无法收回，经批准予以核销的，直接减记该金融资产的账面余额。已减记的金融资产以后又收回的，作为减值损失的转回计入收回当期的损益。

7. 财务担保合同

财务担保合同，是指债务人到期不能按照最初或修改后的债务工具条款偿付债务时，发行方向蒙受损失的合同持有人赔付特定金额的合同。财务担保合同在初始确认时按照公允价值计量。不属于指定为以公允价值计量且其变动计入当期损益的金融负债的财务担保合同，在初始确认后，按照资产负债表日确定的预期信用损失准备金额和初始确认金额扣除按照收入确认原则确定的累计摊销额后的余额，以两者之中的较高者进行后续计量。

8. 金融资产和金融负债的抵销

金融资产和金融负债在资产负债表内分别列示，没有相互抵销。但是，同时满足下列条件的，以相互抵销后的净额在资产负债表内列示：

- （1）公司具有抵销已确认金融资产和金融负债的法定权利，且该种法定权利现在是可执行的；
- （2）公司计划以净额结算，或同时变现该金融资产和清偿该金融负债。

9. 权益工具

权益工具是指能证明拥有公司在扣除所有负债后的资产中的剩余权益的合同。公司发行（含再融资）、回购、出售或注销权益工具作为权益的变动处理。公司不确认权益工具的公允价值变动。与权益性交易相关的交易费用从权益中扣减。

公司对权益工具持有方的各种分配（不包括股票股利），作为利润分配，减少所有者权益。发放的股票股利不影响所有者权益总额。

12. 应收票据

本公司对于应收票据按照相当于整个存续期内的预期信用损失金额计量损失准备。

除单项评估信用风险的应收票据外，本公司基于应收票据的承兑人信用风险作为共同风险特征，将其划分为不同组合，在组合基础上计算预期信用损失，确定组合的依据如下：

组合名称	确定组合的依据
银行承兑汇票	管理层评价具有较低信用风险，一般不确认预期信用损失
商业承兑汇票	与“应收账款”组合划分相同

本公司对于存在客观证据表明存在减值，以及其他适用于单项评估的应收票据单独进行减值测试，确认预期信用损失，计算单项减值准备。

13. 应收账款

本公司对于《企业会计准则第 14 号——收入》所规定的、不含重大融资成分（包括根据该准则不考虑不超过一年的合同中融资成分的情况）的应收账款，按照相当于整个存续期内预期信用损失的金额计量其损失准备。

除单项评估信用风险的应收账款外，本公司基于客户类别、账龄等作为共同风险特征，将其划分为不同组合，在组合基础上计算预期信用损失，确定组合的依据如下：

组合名称	确定组合的依据
应收合并报表范围内的往来款	应收合并范围内关联方的款项
应收电网客户	应收电网客户的款项
应收国企客户	应收国企客户的款项
应收上市公司客户	应收上市公司客户的款项
应收其他客户	应收其他客户的款项

对于划分为电网、国企和上市公司客户的应收账款，本公司参考历史信用损失经验，结合当前状况以及对未来经济状况的预测，编制应收账款账龄与整个存续期预期信用损失率对照表，计算预期信用损失。对于划分为关联方客户和其他组合的应收账款，本公司参考历史信用损失经验，结合当前状况以及对未来经济状况的预测，通过违约风险敞口和整个存续期预期信用损失率，计算预期信用损失。本公司按照应收账款入账日期至资产负债表日的时间确认账龄。

本公司对于存在客观证据表明存在减值，以及其他适用于单项评估的应收账款（如：与对方存在争议或涉及诉讼、仲裁的应收账款；已有明显迹象表明债务人很可能无法履行还款义务的应收账款等）单独进行减值测试，确认预期信用损失，计算单项减值准备。

14. 应收款项融资

应收款项融资反映资产负债表日以公允价值计量且其变动计入其他综合收益的应收票据和应收账款等。会计处理方法参见本会计政策之金融工具中划分为以公允价值计量且其变动计入其他综合收益的金融资产相关处理。

15. 其他应收款

除单项评估信用风险的其他应收款外，本公司基于其他应收款交易对手关系、款项性质等作为共同风险特征，将其划分为不同组合，在组合基础上计算预期信用损失，确定组合的依据如下：

组合名称	确定组合的依据
------	---------

组合名称	确定组合的依据
应收利息	应收利息
应收股利	应收股利
应收押金保证金	经济内容为押金、保证金的其他应收款
应收往来及其他	经济内容为往来款及其他的其他应收款

对于划分为组合的其他应收款，本公司依据其他应收款信用风险自初始确认后是否已经显著增加，采用相当于未来 12 个月内、或整个存续期的预期信用损失的金额计量减值损失。本公司其他应收款按照合同约定到期日至资产负债表日的时间确认账龄。

本公司对于存在客观证据表明存在减值，以及其他适用于单项评估的其他应收款（如：与对方存在争议或涉及诉讼、仲裁的其他应收款；已有明显迹象表明债务人很可能无法履行还款义务的其他应收款等）单独进行减值测试，确认预期信用损失，计算单项减值准备。

16. 合同资产

合同资产，是指本公司已向客户转让商品而有权收取对价的权利，且该权利取决于时间流逝之外的其他因素。

合同资产坏账准备的确认标准和计提方法与应收账款的相关政策一致。

17. 存货

1. 存货的分类

公司存货是指在生产经营过程中持有以备销售，或者仍然处在生产过程，或者在生产或提供劳务过程中将消耗的材料或物资等，包括各类原材料、包装物、低值易耗品、在产品、产成品（库存商品）、合同履约成本、发出商品、委托加工物资等。

2. 存货取得和发出的计价方法

存货按照成本进行初始计量。存货成本包括采购成本、加工成本和其他成本。应计入存货成本的借款费用，按照《企业会计准则第 17 号——借款费用》处理。投资者投入存货的成本，应当按照投资合同或协议约定的价值确定，但合同或协议约定价值不公允的除外。

发出存货的计价方法：采用加权平均法核算。

3. 存货的盘存制度

采用永续盘存制。

4. 低值易耗品及包装物的摊销方法

采用“一次摊销法”核算。

5. 存货跌价准备的确认标准和计提方法

于资产负债表日，存货按照成本与可变现净值孰低计量，对成本高于可变现净值的，计提存货跌价准备，计入当期损益。如果以前减记存货价值的影响因素已经消失，使得存货的可变现净值高于其账面价值，则在原已计提的存货跌价准备金额内，将以前减记的金额予以恢复，转回的金额计入当期损益。

可变现净值，是指在日常活动中，存货的估计售价减去至完工时估计将要发生的成本、估计的销售费用以及相关税费后的金额。对于产成品、发出商品和用于出售的材料等直接用于出售的商品存货，在正常生产经营过程中，以该存货的估计售价减去估计的销售费用和相关税费后的金额确定其可变现净值；需要经过加工的材料存货，在正常生产经营过程中，以所生产的产成品的估计售价减去至完工时估计将要发生的成本、估计的销售费用和相关税费后的金额来确定材料的可变现净值；为执行销售合同或者劳务合同而持有的存货，其可变现净值以合同价格为基础计算，若持有存货的数量多于销售合同订购数量的，超出部分的存货的可变现净值以一般销售价格为基础计算。

本公司按单个存货项目计提存货跌价准备。但如果某些存货与在同一地区生产和销售的产品系列相关、具有相同或类似最终用途或目的，且难以与其他项目分开计量的存货，合并计提存货跌价准备。对于数量繁多、单价较低的存货，本公司按照存货类别计提存货跌价准备。

18. 持有待售资产

不适用。

19. 债权投资

不适用。

20. 其他债权投资

不适用。

21. 长期应收款

本公司长期应收款包括应收融资租赁款及其他长期应收款。

对由《企业会计准则第 21 号——租赁》规范的交易形成的应收融资租赁款按照相当于整个存续期内预期信用损失的金额计量损失准备。

对其他长期应收款，本公司于每个资产负债表日，根据交易对手和风险敞口的各种类型，考虑历史的违约情况与合理的前瞻性信息或各种外部实际与预期经济信息确定预期信用损失。

本公司依据其信用风险自初始确认后是否已经显著增加，采用相当于未来 12 个月内、或整个存续期的预期信用损失的金额计量长期应收款减值损失。除了单项评估信用风险的长期应收款外，基于其信用风险特征，将其划分为不同组合：

组合名称	确定组合的依据
正常类长期应收款	本组合为未逾期风险正常的长期应收款
逾期长期应收款	本组合为出现逾期风险较高的长期应收款

22. 长期股权投资

1. 确定对被投资单位具有共同控制、重大影响的依据

共同控制是指按照相关约定对某项安排所共有的控制，并且该安排的相关活动必须经过分享控制权的参与方一致同意后才能决策。在判断是否存在共同控制时，首先判断所有参与方或参与方组合是否集体控制该安排，如果所有参与方或一组参与方必须一致行动才能决定某项安排的相关活动，则认为所有参与方或一组参与方集体控制该安排。其次再判断该安排相关活动的决策是否必须经过这些集体控制该安排的参与方一致同意，当且仅当相关活动的决策要求集体控制该安排的参与方一致同意时，才形成共同控制。如果存在两个或两个以上的参与方组合能够集体控制某项安排的，不构成共同控制。判断是否存在共同控制时，不考虑享有的保护性权利。

重大影响是指投资方对被投资单位的财务和经营政策有参与决策的权力，但并不能够控制或者与其他方一起共同控制这些政策的制定。在确定能否对被投资单位施加重大影响时，考虑投资方直接或间接持有被投资单位的表决权股份以及投资方及其他方持有的当期可执行潜在表决权在假定转换为对被投资方单位的股权后产生的影响，包括被投资单位发行的当期可转换的认股权证、股份期权及可转换公司债券等的影响。对外投资符合下列情况时，一般确定为对被投资单位具有重大影响：①在被投资单位的董事会或类似权力机构中派有代表；②参与被投资单位财务和经营政策的制定过程；③与被投资单位之间发生重要交易；④向被投资单位派出管理人员；⑤向被投资单位提供关键技术资料。直接或通过子公司间接拥有被投资企业 20%以上但低于 50%的表决权股份时，一般认为对被投资单位具有重大影响。

2. 初始投资成本确定

(1) 企业合并形成的长期股权投资

A. 同一控制下的企业合并，以支付现金、转让非现金资产或承担债务方式以及以发行权益性证券作为合并对价的，在合并日按照取得被合并方所有者权益在最终控制方合并财务报表中的账面价值的份额作为长期股权投资的初始投资成本。因追加投资等原因能够对同一控制下的被投资单位实施控制的，在合并日根据合并后应享有被合并方净资产在最终控制方合并财务报表中的账面价值的份额，确定长期股

权投资的初始投资成本。合并日长期股权投资的初始投资成本，与达到合并前的长期股权投资账面价值加上合并日进一步取得股份新支付对价的账面价值之和的差额，调整资本溢价或股本溢价，资本溢价或股本溢价不足冲减的，冲减留存收益。

B. 非同一控制下的企业合并，在购买日按照《企业会计准则第 20 号——企业合并》的相关规定确定的合并成本作为长期股权投资的初始投资成本。因追加投资等原因能够对非同一控制下的被投资单位实施控制的，按照原持有的股权投资账面价值加上新增投资成本之和，作为改按成本法核算的初始投资成本。

(2) 除企业合并形成的长期股权投资以外，其他方式取得的长期股权投资，按照下列规定确定其初始投资成本：

A. 以支付现金取得的长期股权投资，应当按照实际支付的购买价款作为初始投资成本。初始投资成本包括与取得长期股权投资直接相关的费用、税金及其他必要支出。

B. 以发行权益性证券取得的长期股权投资，按照发行权益性证券的公允价值作为初始投资成本。

C. 通过非货币性资产交换取得的长期股权投资，其初始投资成本按照《企业会计准则第 7 号——非货币性资产交换》确定。

D. 通过债务重组取得的长期股权投资，其初始投资成本按照《企业会计准则第 12 号——债务重组》确定。

3. 后续计量和损益确认方法

(1) 成本法核算：能够对被投资单位实施控制的长期股权投资，采用成本法核算。采用成本法核算时，追加或收回投资调整长期股权投资的成本。采用成本法核算的长期股权投资，除取得投资时实际支付的价款或对价中包含的已宣告但尚未发放的现金股利或利润外，公司应当按照享有被投资单位宣告发放的现金股利或利润确认投资收益，不再划分是否属于投资前和投资后被投资单位实现的净利润。

(2) 权益法核算：对被投资单位共同控制或重大影响的长期股权投资，除对联营企业的权益性投资，其中一部分通过风险投资机构、共同基金、信托公司或包括投连险基金在内的类似主体间接持有的，无论以上主体是否对这部分投资具有重大影响，公司按照《企业会计准则第 22 号——金融工具确认和计量》的有关规定，对间接持有的该部分投资选择以公允价值计量且其变动计入损益外，采用权益法核算。采用权益法核算时，公司取得长期股权投资后，按照应享有或应分担的被投资单位实现的净损益和其他综合收益的份额，分别确认投资收益和其他综合收益，同时调整长期股权投资的账面价值；公司按照被投资单位宣告分派的利润或现金股利计算应享有的部分，相应减少长期股权投资的账面价值；公司对于被投资单位除净损益、其他综合收益和利润分配以外所有者权益的其他变动，应当调整长期股权投资的账面价值并计入所有者权益。公司确认被投资单位发生的净亏损，以长期股权投资的账面价值以及

其他实质上构成对被投资单位净投资的长期权益减记至零为限，公司负有承担额外损失义务的除外。被投资单位以后实现净利润的，公司在收益分享额弥补未确认的亏损分担额后，恢复确认收益分享额。公司在确认应享有被投资单位净损益的份额时，以取得投资时被投资单位各项可辨认资产的公允价值为基础，对被投资单位的净利润进行调整，并且将公司与联营企业及合营企业之间发生的内部交易损益予以抵销，在此基础上确认投资损益。公司与被投资单位发生的内部交易损失，按照《企业会计准则第 8 号——资产减值》等规定属于资产减值损失的则全额确认。如果被投资单位采用的会计政策及会计期间与公司不一致的，按照公司的会计政策及会计期间对被投资单位的财务报表进行调整，并据以确认投资损益。

对于首次执行日之前已经持有的对联营企业和合营企业的长期股权投资，如存在与该投资相关的股权投资借方差额，按原剩余期限直线法摊销，摊销金额计入当期损益。

(3) 处置长期股权投资，其账面价值与实际取得价款差额，计入当期损益。采用权益法核算的长期股权投资，因被投资单位除净损益以外所有者权益的其他变动而计入所有者权益的，处置该项投资时将原计入所有者权益的部分按相应比例转入当期损益，由于被投资方重新计量设定受益计划净负债或净资产变动而产生的其他综合收益除外。

23. 投资性房地产

投资性房地产计量模式

成本法计量

折旧或摊销方法

在成本模式下，公司按照本会计政策之固定资产和无形资产的规定，对投资性房地产进行计量，计提折旧或摊销。当投资性房地产被处置，或者永久退出使用且预计不能从其处置中取得经济利益时，应当终止确认该项投资性房地产。公司出售、转让、报废投资性房地产或者发生投资性房地产毁损，应当将处置收入扣除其账面价值和相关税费后的金额计入当期损益。

24. 固定资产

(1) 确认条件

固定资产系使用寿命超过一个会计年度，为生产商品、提供劳务、出租或经营管理所持有的有形资产。

(2) 折旧方法

类别	折旧方法	折旧年限	残值率	年折旧率
房屋建筑物	年限平均法	10-40 年	0-5%	2.38--10.00

生产设备	年限平均法	3-30 年	0-5%	3.17--33.33
运输工具	年限平均法	8 年	0-5%	11.88--12.50
办公设备	年限平均法	5 年	0-5%	19.00--20.00

不适用。

25. 在建工程

在建工程按实际发生的成本计量，实际成本包括在建期间发生的各项必要工程支出、工程达到预定可使用状态前的应予资本化的借款费用以及其他相关费用等。

在建工程在达到预定可使用状态时结转为固定资产。预定可使用状态的判断标准，应符合下列情况之一：

- (1) 固定资产的实体建造（包括安装）或生产工作已全部完成或实质上已全部完成；
- (2) 已经试生产或试运行，并且其结果表明资产能够正常生产出合格产品，或者试运行结果表明其能够正常运转或营业；
- (3) 继续发生在购建或生产的固定资产上的支出金额很少或者几乎不再发生；
- (4) 所购建或生产的固定资产已经达到设计或合同要求，或与设计或合同要求基本相符。

各类别在建工程结转为固定资产的时点

类别	结转为固定资产时点
房屋及其附属工程	主体建设工程及配套工程已实质上完工，建设工程达到预定设计要求及预定可使用状态
待安装设备	相关设备及其他配套设施已安装完毕，设备安装调试并经过资产管理人员和使用人员验收

26. 借款费用

1. 借款费用资本化的确认原则

借款费用包括因借款发生的利息、折价或溢价的摊销和辅助费用，以及因外币借款而发生的汇兑差额。公司发生的借款费用，可直接归属于符合资本化条件的资产的购建或者生产的，应予以资本化，计入相关资产成本；其他借款费用，在发生时根据其发生额确认为费用，计入当期损益。

符合资本化条件的资产，包括需要经过相当长时间的购建或者生产活动才能达到预定可使用或者可销售状态的固定资产、投资性房地产和存货等资产。

借款费用同时满足下列条件，开始资本化：

- (1) 资产支出已经发生，资产支出包括为购建或者生产符合资本化条件的资产而以支付现金、转移非现金资产或者承担带息债务形式发生的支出；
- (2) 借款费用已发生；

(3) 为使资产达到预计可使用或者可销售状态所必要的购建或者生产活动已经开始。

2. 借款费用资本化的期间

为购建或者生产符合资本化条件的资产发生的借款费用，满足上述资本化条件的，在该资产达到预定可使用或者可销售状态前所发生的，计入该资产的成本，若资产的购建或者生产活动发生非正常中断，并且中断时间连续超过 3 个月，暂停借款费用的资本化，将其确认为当期费用，直至资产的购建或者生产活动重新开始；当所购建或生产的资产达到预定可使用或者可销售状态时，停止其借款费用的资本化。在达到预定可使用或者可销售状态后所发生的借款费用，于发生当期直接计入财务费用。

3. 借款费用资本化金额的计算方法

在资本化期间内，每一会计期间的利息（包括折价或溢价的摊销）资本化金额，按照下列规定确定：

(1) 为购建或者生产符合资本化条件的资产而借入专门借款的，以专门借款当期实际发生的利息费用，减去将尚未动用的借款资金存入银行取得的利息收入或进行暂时性投资取得的投资收益后的金额确定。

(2) 为购建或者生产符合资本化条件的资产而占用了一般借款的，根据累计资产支出超过专门借款部分的资产支出加权平均数乘以所占用一般借款的资本化率，计算确定一般借款应予资本化的利息金额。

27. 生物资产

不适用。

28. 油气资产

不适用。

29. 无形资产

(1) 使用寿命及其确定依据、估计情况、摊销方法或复核程序

无形资产按实际成本计量。外购的无形资产，其成本包括购买价款、相关税费以及直接归属于使该项资产达到预定用途所发生的其他支出。采用分期付款购买无形资产，购买无形资产的价款超过正常信用条件延期支付，实际上具有融资性质的，无形资产的成本为购买价款的现值。投资者投入的无形资产的成本，应当按照投资合同或协议约定的价值确定，在投资合同或协议约定价值不公允的情况下，应按无形资产的公允价值入账。通过非货币性资产交换取得的无形资产，其初始投资成本按照《企业会计准则第 7 号——非货币性资产交换》确定。通过债务重组取得的无形资产，其初始投资成本按照《企

业会计准则第 12 号——债务重组》确定。以同一控制下的企业吸收合并方式取得的无形资产按被合并方的账面价值确定其入账价值；以非同一控制下的企业吸收合并方式取得的无形资产按公允价值确定其入账价值。

公司于取得无形资产时分析判断其使用寿命，划分为使用寿命有限和使用寿命不确定的无形资产。使用寿命有限的无形资产自无形资产可供使用时起，采用能反映与该资产有关的经济利益的预期实现方式的摊销方法，在预计使用年限内摊销；无法可靠确定预期实现方式的，采用直线法摊销。

各类使用寿命有限的无形资产的摊销方法、使用寿命及确定依据、残值率：

类别	摊销方法	使用寿命(年)	确定依据	残值率
土地使用权	直线法	40-50 年	土地使用证登记年限	0%
软件	直线法	10 年	受益期限	0%
专利权	直线法	10 年	受益期限	0%
非专业技术	直线法	10 年	受益期限	0%

公司于每年年度终了，对使用寿命有限的无形资产的使用寿命及摊销方法进行复核。如果无形资产的使用寿命及摊销方法与以前估计不同的，改变摊销期限和摊销方法。

公司将无法预见未来经济利益期限的无形资产视为使用寿命不确定的无形资产，对于使用寿命不确定的无形资产不进行摊销。公司在每个会计期间对使用寿命不确定的无形资产的使用寿命进行复核。如果有证据表明无形资产的使用寿命是有限的，估计其使用寿命，并按上述规定处理。

无形资产的减值测试方法和减值准备计提方法详见本会计政策之长期资产减值。

(2) 研发支出的归集范围及相关会计处理方法

研发支出为企业研发活动直接相关的支出，包括研发人员职工薪酬、直接投入费用、折旧费用与长期待摊费用、设计费用、装备调试费、无形资产摊销费用、委托外部研究开发费用、其他费用等。研发支出的归集和计算以相关资源实际投入研发活动为前提，研发支出包括费用化的研发费用与资本化的开发支出。

研究开发项目研究阶段支出与开发阶段支出的划分标准：研究阶段支出指为获取并理解新的科学或技术知识而进行的独创性的有计划调查所发生的支出；开发阶段支出是指在进行商业性生产或使用前，将研究成果或其他知识应用于某项计划或设计，以生产出新的或具有实质性改进的材料、装置、产品等所发生的支出。

公司内部自行开发的无形资产，在研究开发项目研究阶段的支出，于发生时计入当期损益。开发项目开发阶段的支出，只有同时满足下列条件的，才能确认为无形资产：

- (1) 完成该无形资产以使其能够使用或出售在技术上具有可行性；
 - (2) 具有完成该无形资产并使用或出售的意图；
 - (3) 无形资产产生经济利益的方式，包括能够证明运用该无形资产生产的产品存在市场或无形资产自身存在市场，无形资产将在内部使用的，应当证明其有用性；
 - (4) 有足够的技术、财务资源和其他资源支持，以完成该无形资产的开发，并有能力使用或出售无形资产；
 - (5) 归属于该无形资产开发阶段的支出能够可靠地计量。
- 对于以前期间已经费用化的开发阶段的支出不再调整。

30. 长期资产减值

长期股权投资、采用成本模式计量的投资性房地产、固定资产、在建工程、无形资产、使用权资产等长期资产，于资产负债表日存在减值迹象的，进行减值测试。减值测试结果表明资产的可收回金额低于其账面价值的，按其差额计提减值准备并计入减值损失。可收回金额为资产的公允价值减去处置费用后的净额与资产预计未来现金流量的现值两者之间的较高者。资产减值准备按单项资产为基础计算并确认，如果难以对单项资产的可收回金额进行估计的，以该资产所属的资产组确定资产组的可收回金额。资产组是能够独立产生现金流入的最小资产组合。

商誉至少在每年年度终了进行减值测试。本公司进行商誉减值测试，对于因企业合并形成的商誉的账面价值，自购买日起按照合理的方法分摊至相关的资产组；难以分摊至相关的资产组的，将其分摊至相关的资产组组合。在将商誉的账面价值分摊至相关的资产组或者资产组组合时，按照各资产组或者资产组组合的公允价值占相关资产组或者资产组组合公允价值总额的比例进行分摊。公允价值难以可靠计量的，按照各资产组或者资产组组合的账面价值占相关资产组或者资产组组合账面价值总额的比例进行分摊。在对包含商誉的相关资产组或者资产组组合进行减值测试时，如与商誉相关的资产组或者资产组组合存在减值迹象的，先对不包含商誉的资产组或者资产组组合进行减值测试，计算可收回金额，并与相关账面价值相比较，确认相应的减值损失。再对包含商誉的资产组或者资产组组合进行减值测试，比较这些相关资产组或者资产组组合的账面价值（包括所分摊的商誉的账面价值部分）与其可收回金额，如相关资产组或者资产组组合的可收回金额低于其账面价值的，确认商誉的减值损失。

上述资产减值损失一经确认，在以后会计期间不予转回。

31. 长期待摊费用

长期待摊费用是指公司已经发生但应由本期和以后各期负担的分摊期限在 1 年以上的各项费用，包括以经营租赁方式租入的固定资产发生的改良支出等。长期待摊费用在相关项目的受益期内平均摊销。

32. 合同负债

合同负债反映本公司已收或应收客户对价而应向客户转让商品的义务。本公司在向客户转让商品之前，客户已经支付了合同对价或本公司已经取得了无条件收取合同对价权利的，在客户实际支付款项与到期应支付款项孰早时点，按照已收或应收的金额确认合同负债。

同一合同下的合同资产和合同负债以净额列示，不同合同下的合同资产和合同负债不予抵销。

33. 职工薪酬

(1) 短期薪酬的会计处理方法

短期薪酬是指本公司在职工提供相关服务的年度报告期间结束后十二个月内需要全部予以支付的职工薪酬，离职后福利和辞退福利除外。本公司在职工提供服务的会计期间，将实际发生的短期薪酬确认为负债，并根据职工提供服务的受益对象计入相关资产成本和费用。

(2) 离职后福利的会计处理方法

离职后福利是指公司为获得职工提供的服务而在职工退休或与公司解除劳动关系后，提供的各种形式的报酬和福利，短期薪酬和辞退福利除外。离职后福利计划包括设定提存计划和设定受益计划。其中，设定提存计划，是指向独立的基金缴存固定费用后，本公司不再承担进一步支付义务的离职后福利计划；设定受益计划，是指除设定提存计划以外的离职后福利计划。

(1) 设定提存计划

设定提存计划包括基本养老保险、失业保险。在职工为本公司提供服务的会计期间，按以当地规定的缴纳基数和比例计算应缴纳金额，确认为负债，并计入当期损益或相关资产成本。

在职工提供服务的会计期间，根据设定提存计划计算的应缴存金额确认为负债，并计入当期损益或相关资产成本。

(2) 设定受益计划

本公司根据预期累计福利单位法确定的公式将设定受益计划产生的福利义务归属于职工提供服务的期间，并计入当期损益或相关资产成本。本公司设定受益计划导致的职工薪酬成本包括下列组成部分：

A. 服务成本，包括当期服务成本、过去服务成本和结算利得或损失。其中，当期服务成本，是指职工当期提供服务所导致的设定受益计划义务现值的增加额；过去服务成本，是指设定受益计划修改所导致的与以前期间职工服务相关的设定受益计划义务现值的增加或减少。

B. 设定受益计划净负债或净资产的利息净额，包括计划资产的利息收益、设定受益计划义务的利息费用以及资产上限影响的利息。

C. 重新计量设定受益计划净负债或净资产所产生的变动。

除非其他会计准则要求或允许职工福利成本计入资产成本，本公司将上述第 A 和 B 项计入当期损益；第 C 项计入其他综合收益且不会在后续会计期间转回至损益，但可以在权益范围内转移这些在其他综合收益中确认的金额。

(3) 辞退福利的会计处理方法

辞退福利是指公司在职工劳动合同到期之前解除与职工的劳动关系，或者为鼓励职工自愿接受裁减而给予职工的补偿。公司向职工提供辞退福利的，在下列两者孰早日确认辞退福利产生的职工薪酬负债，并计入当期损益：公司不能单方面撤回因解除劳动关系计划或裁减建议所提供的辞退福利时；公司确认与涉及支付辞退福利的重组相关的成本或费用时。

(4) 其他长期职工福利的会计处理方法

其他长期职工福利，是指除短期薪酬、离职后福利、辞退福利之外所有的职工薪酬，包括长期带薪缺勤、长期残疾福利、长期利润分享计划等。本公司向职工提供的其他长期职工福利，符合设定提存计划条件的，按照设定提存计划的有关规定进行处理；除上述情形外的其他长期职工福利，按照设定受益计划的有关规定，确认和计量其他长期职工福利净负债或净资产。在报告期末，公司将其他长期职工福利产生的福利义务归属于职工提供服务期间，并计入当期损益或相关资产成本。

34. 预计负债

公司如果与或有事项相关的义务同时符合以下条件，则将其确认为负债：（1）该义务是公司承担的现时义务；（2）该义务的履行可能导致经济利益的流出；（3）该义务的金额能够可靠地计量。

预计负债所需支出全部或部分预期由第三方或其他方补偿，并且补偿金额在基本确定能收到时，作为资产单独确认，确认的补偿金额不超过所确认负债的账面价值。预计负债按照履行相关现时义务所需支出的最佳估计数进行初始计量，并综合考虑与或有事项有关的风险、不确定性和货币时间价值等因素。货币时间价值影响重大的，通过对相关未来现金流出进行折现后确定最佳估计数。

在资产负债表日，公司对预计负债的账面价值进行复核，有确凿证据表明该账面价值不能真实反映当前最佳估计数的，按照当前最佳估计数对该账面价值进行调整。

35. 股份支付

1. 股份支付的种类

公司的股份支付分为以现金结算的股份支付和以权益结算的股份支付。

以权益结算的股份支付，按授予职工权益工具的公允价值计量。授予后立即可行权的，在授予日按照权益工具的公允价值计入相关成本或费用，相应增加资本公积。在完成等待期内的服务或达到规定业绩条件才可行权的，在等待期内的每个资产负债表日，以对可行权权益工具数量的最佳估计为基础，按照权益工具授予日的公允价值，将当期取得的服务计入相关成本或费用和资本公积。在可行权日之后不再对已确认的相关成本或费用和所有者权益总额进行调整。

以现金结算的股份支付，按照公司承担的以股份或其他权益工具为基础计算确定的负债的公允价值计量。授予后立即可行权的，在授予日以公司承担负债的公允价值计入相关成本或费用，相应增加负债。在完成等待期内的服务或达到规定业绩条件以后才可行权的以现金结算的股份支付，在等待期内的每个资产负债表日，以对可行权情况的最佳估计为基础，按照公司承担负债的公允价值金额，将当期取得的服务计入成本或费用和相应的负债。在相关负债结算前的每个资产负债表日以及结算日，对负债的公允价值重新计量，其变动计入当期损益。

2. 实施、修改、终止股份支付计划的相关会计处理

无论已授予的权益工具的条款和条件如何修改，甚至取消权益工具的授予或结算该权益工具，公司都应至少确认按照所授予的权益工具在授予日的公允价值来计量获取的相应的服务，除非因不能满足权益工具的可行权条件（除市场条件外）而无法可行权。

如果公司在等待期内取消了所授予的权益工具或结算了所授予的权益工具（因未满足可行权条件而被取消的除外），处理如下：

（1）将取消或结算作为加速可行权处理，立即确认原本应在剩余等待期内确认的金额。

（2）在取消或结算时支付给职工的所有款项均应作为权益的回购处理，回购支付的金额高于该权益工具在回购日公允价值的部分，计入当期费用。

（3）如果向职工授予新的权益工具，并在新权益工具授予日认定所授予的新权益工具是用于替代被取消的权益工具的，公司应以处理原权益工具条款和条件修改相同的方式，对所授予的替代权益工具进行处理。

36. 优先股、永续债等其他金融工具

不适用。

37. 收入

按照业务类型披露收入确认和计量所采用的会计政策

（1）商品销售收入

本公司销售的商品主要为变频设备及其配套的软件产品、储能设备、电力电缆，在已将商品所有权上的主要风险和报酬转移给买方，既没有保留通常与所有权相联系的继续管理权，也没有对已售商品实施有效控制，收入的金额能够可靠地计量，相关的经济利益很可能流入企业，相关的已发生或将发生的成本能够可靠地计量时，确认商品销售收入的实现。

公司销售商品取得的收入，具体在下列条件均能满足时予以确认：

产品销售附有产品调试安装义务的在公司已发货、货物经调试安装验收时确认收入，产品销售不附产品调试安装义务的在公司已发货、客户签收时确认收入；并已收讫货款或预计可以收回货款；销售商品的成本能够可靠计量。

（2）提供劳务收入

用电工程建设安装，本公司与客户之间的提供服务合同通常包含承诺在合同约定期限内提供服务履约义务，由于本公司履约的同时客户即取得并消耗本公司履约所带来的经济利益，本公司将其作为在某一时段内履行的履约义务，按照履约进度确认收入，履约进度不能合理确定的除外。本公司按照投入法，根据发生的成本确定提供服务的履约进度。对于履约进度不能合理确定时，本公司已经发生的成本预计能够得到补偿的，按照已经发生的成本金额确认收入，直到履约进度能够合理确定为止。

（3）合同能源管理（EMC）业务收入

公司利用自身技术和设备，为客户降低能耗，以实际节能数量分成来达到盈利目的。合同能源管理项目服务分成期通常为 3-10 年，在节能项目进行过程中，公司先行提供相关设备到客户生产场所，该设备所有权属于本公司，一般在节能受益期满后，公司根据合同约定无偿将相应设备交付给其客户，不再另行收费。

能源管理合同业务收入在取得按双方确认的节能效果和分成金额后确认收入，公司用于能源管理项目的设备作为公司固定资产管理，计提折旧的年限为项目节能受益期，计提的固定资产折旧作为能源管理合同业务成本，与能源管理相关的管理费用计入当期损益。

同类业务采用不同经营模式涉及不同收入确认方式及计量方法的情况

不适用。

38. 合同成本

合同成本包括取得合同发生的增量成本及合同履约成本。

为取得合同发生的增量成本是指本公司不取得合同就不会发生的成本（如销售佣金等）。该成本预期能够收回的，本公司将其作为合同取得成本确认为一项资产。本公司为取得合同发生的、除预期能够收回的增量成本之外的其他支出于发生时计入当期损益。

为履行合同发生的成本，不适用存货、固定资产或无形资产等相关准则的规范范围的，且同时满足下列条件的，本公司将其作为合同履约成本确认为一项资产：

（1）该成本与一份当前或预期取得的合同直接相关，包括直接人工、直接材料、制造费用（或类似费用）、明确由客户承担的成本以及仅因该合同而发生的其他成本；

（2）该成本增加了企业未来用于履行履约义务的资源；

（3）该成本预期能够收回。

合同取得成本确认的资产和合同履约成本确认的资产采用与该资产相关的商品或服务收入确认相同的基础进行摊销，计入当期损益。

与合同成本有关的资产，其账面价值高于下列两项差额的，本公司对超出部分计提减值准备，并确认为资产减值损失：

（1）企业因转让与该资产相关的商品预期能够取得的剩余对价；

（2）为转让该相关商品估计将要发生的成本。

以前期间减值的因素之后发生变化，使得（1）减（2）的差额高于该资产账面价值的，应当转回原已计提的资产减值准备，并计入当期损益，但转回后的资产账面价值不应超过假定不计提减值准备情况下该资产在转回日的账面价值。

39. 政府补助

1. 政府补助的类型

政府补助，是指公司从政府无偿取得的货币性资产或非货币性资产，包括与资产相关的政府补助和与收益相关的政府补助。

与资产相关的政府补助，是指公司取得的、用于购建或以其他方式形成长期资产的政府补助。

与收益相关的政府补助，是指除与资产相关的政府补助之外的政府补助。

2. 政府补助的确认原则和确认时点

政府补助的确认原则：

(1) 公司能够满足政府补助所附条件；

(2) 公司能够收到政府补助。

政府补助同时满足上述条件时才能予以确认。

3. 政府补助的计量

(1) 政府补助为货币性资产的，公司按照收到或应收的金额计量；

(2) 政府补助为非货币性资产的，公司按照公允价值计量；公允价值不能可靠取得的，按照名义金额计量（名义金额为人民币 1 元）。

4. 政府补助的会计处理方法

(1) 与资产相关的政府补助，在取得时冲减相关资产的账面价值或确认为递延收益。确认为递延收益的，在相关资产使用寿命内按照合理、系统的方法分期计入损益。按照名义金额计量的政府补助，直接计入当期损益。

(2) 与收益相关的政府补助，分别下列情况处理：

A. 用于补偿公司以后期间的相关成本费用或损失的，在取得时确认为递延收益，并在确认相关成本费用或损失的期间，计入当期损益或冲减相关成本。

B. 用于补偿公司已发生的相关成本费用或损失的，在取得时直接计入当期损益或冲减相关成本。

(3) 对于同时包含与资产相关部分和与收益相关部分的政府补助，可以区分的，则分不同部分分别进行会计处理；难以区分的，则整体归类为与收益相关的政府补助。

(4) 与公司日常经营相关的政府补助，按照经济业务实质，计入其他收益或冲减相关成本费用。与公司日常活动无关的政府补助，计入营业外收支。财政将贴息资金直接拨付给公司的，公司将对应的贴息冲减相关借款费用。

(5) 已确认的政府补助需要退回的，分别下列情况处理：

A. 初始确认时冲减相关资产账面价值的，调整资产账面价值。

B. 存在相关递延收益的，冲减相关递延收益账面金额，超出部分计入当期损益。

C. 属于其他情况的，直接计入当期损益。

40. 递延所得税资产/递延所得税负债

公司在取得资产、负债时，确定其计税基础。资产、负债的账面价值与其计税基础存在的暂时性差异，按照规定确认所产生的递延所得税资产或递延所得税负债。

1. 递延所得税资产的确认

(1) 公司以很可能取得用来抵扣可抵扣暂时性差异的应纳税所得额为限，确认由可抵扣暂时性差异产生的递延所得税资产。但是，同时具有下列特征的交易中因资产或负债的初始确认所产生的递延所得税资产不予确认：①该项交易不是企业合并；②交易发生时既不影响会计利润也不影响应纳税所得额（或可抵扣亏损）。

(2) 公司对与子公司、联营公司及合营企业投资相关的可抵扣暂时性差异，同时满足下列条件的，确认相应的递延所得税资产：①暂时性差异在可预见的未来很可能转回；②未来很可能获得用来抵扣可抵扣暂时性差异的应纳税所得额。

(3) 对于按照税法规定可以结转以后年度的可抵扣亏损和税款抵减，视同可抵扣暂时性差异处理，以很可能获得用来抵扣可抵扣亏损和税款抵减的未来应纳税所得额为限，确认相应的递延所得税资产。

2. 递延所得税负债的确认

(1) 除下列交易中产生的递延所得税负债以外，公司确认所有应纳税暂时性差异产生的递延所得税负债：①商誉的初始确认；②同时满足具有下列特征的交易中产生的资产或负债的初始确认：该项交易不是企业合并；交易发生时既不影响会计利润也不影响应纳税所得额（或可抵扣亏损）。

(2) 公司对与子公司、联营公司及合营企业投资相关的应纳税暂时性差异，确认相应的递延所得税负债。但是，同时满足下列条件的除外：①投资企业能够控制暂时性差异转回的时间；②该暂时性差异在可预见的未来很可能不会转回。

41. 租赁

(1) 作为承租方租赁的会计处理方法

(1) 使用权资产

在租赁期开始日，本公司作为承租人将可在租赁期内使用租赁资产的权利确认为使用权资产，短期租赁和低价值资产租赁除外。

使用权资产按照成本进行初始计量，该成本包括：

- A. 租赁负债的初始计量金额；
- B. 在租赁期开始日或之前支付的租赁付款额，存在租赁激励的，扣除已享受的租赁激励相关金额；
- C. 发生的初始直接费用；

D. 为拆卸及移除租赁资产、复原租赁资产所在场地或将租赁资产恢复至租赁条款约定状态预计将发生的成本，属于为生产存货而发生的除外。

本公司采用成本模式对使用权资产进行后续计量，对各类使用权资产采用年限平均法计提折旧。

本公司能够合理确定租赁期届满时取得租赁资产所有权的，在租赁资产剩余使用寿命内计提折旧；无法合理确定租赁期届满时能够取得租赁资产所有权的，在租赁期与租赁资产剩余使用寿命两者孰短的期间内计提折旧。如果使用权资产发生减值，本公司按照扣除减值损失之后的使用权资产的账面价值，进行后续折旧。

本公司按照变动后的租赁付款额的现值重新计量租赁负债，并相应调整使用权资产的账面价值时，如使用权资产账面价值已调减至零，但租赁负债仍需进一步调减的，将剩余金额计入当期损益。

使用权资产的减值测试方法、减值准备计提方法详见本会计政策之第（二十五）项长期资产减值。

（2）租赁负债

在租赁期开始日，本公司将尚未支付的租赁付款额的现值确认为租赁负债，短期租赁和低价值资产租赁除外。

在计算租赁付款额的现值时，本公司作为承租人采用租赁内含利率作为折现率；无法确定租赁内含利率的，采用本公司增量借款利率作为折现率。

本公司按照固定的周期性利率计算租赁负债在租赁期内各期间的利息费用，并计入当期损益。未纳入租赁负债计量的可变租赁付款额于实际发生时计入当期损益。

租赁期开始日后，当实质固定付款额发生变动、担保余值预计的应付金额发生变化、用于确定租赁付款额的指数或比率发生变动、购买选择权、续租选择权或终止选择权的评估结果或实际行权情况发生变化时，本公司按照变动后的租赁付款额的现值重新计量租赁负债。

（3）短期租赁和低价值资产租赁

短期租赁，是指在租赁期开始日，租赁期不超过 12 个月且不包含购买选择权的租赁。低价值资产租赁，是指单项租赁资产为全新资产时价值较低的租赁。本公司转租或预期转租租赁资产的，原租赁不属于低价值资产租赁。

本公司选择对短期租赁和低价值资产租赁不确认使用权资产和租赁负债，并将相关的租赁付款额在租赁期内各个期间按照直线法计入当期损益或相关资产成本。

（2）作为出租方租赁的会计处理方法

在租赁开始日，本公司将租赁分为融资租赁和经营租赁。融资租赁，是指无论所有权最终是否转移，但实质上转移了与租赁资产所有权有关的几乎全部风险和报酬的租赁。经营租赁，是指除融资租赁以外的其他租赁。本公司作为转租出租人时，基于原租赁产生的使用权资产对转租赁进行分类。

（1）经营租赁会计处理

经营租赁的租赁收款额在租赁期内各个期间按照直线法确认为租金收入。本公司将发生的与经营租赁有关的初始直接费用予以资本化，在租赁期内按照与租金收入确认相同的基础分摊计入当期损益。未计入租赁收款额的可变租赁付款额在实际发生时计入当期损益。

（2）融资租赁会计处理

在租赁开始日，本公司对融资租赁确认应收融资租赁款，并终止确认融资租赁资产。本公司对应收融资租赁款进行初始计量时，将租赁投资净额作为应收融资租赁款的入账价值。租赁投资净额为未担保余值和租赁期开始日尚未收到的租赁收款额按照租赁内含利率折现的现值之和。

本公司按照固定的周期性利率计算并确认租赁期内各个期间的利息收入。应收融资租赁款的终止确认和减值参见本会计政策之金融工具。

未纳入租赁投资净额计量的可变租赁付款额在实际发生时计入当期损益。

42. 其他重要的会计政策和会计估计

1. 回购本公司股份

公司回购自身权益工具支付的对价和交易费用，应当减少所有者权益。

公司按法定程序报经批准采用收购本公司股票方式减资，按注销股票面值总额减少股本，购回股票支付的价款（含交易费用）与股票面值的差额调整所有者权益，超过面值总额的部分，依次冲减资本公积（股本溢价）、盈余公积和未分配利润；如低于面值总额的，低于面值总额的部分增加资本公积（股本溢价）。公司回购自身权益工具，不确认利得或损失。

公司回购的股份在注销或者转让之前，作为库存股管理，回购股份的全部支出转作库存股成本，同时进行备查登记。

库存股转让时，转让收入高于库存股成本的部分，增加资本公积（股本溢价）；低于库存股成本的部分，依次冲减资本公积（股本溢价）、盈余公积、未分配利润。

公司回购其普通股形成的库存股不参与公司利润分配，公司将其作为在资产负债表中所有者权益的备抵项目列示。

2. 套期会计

（1）套期会计方法及套期工具

套期会计方法是指公司将套期工具和被套期项目产生的利得或损失在相同会计期间计入当期损益（或其他综合收益）以反映风险管理活动影响的方法。

套期工具是指公司为进行套期而指定的、其公允价值或现金流量变动预期可抵消被套期项目的公允价值或现金流量变动的金融工具。被套期项目是指公司面临公允价值或现金流量变动风险，且被指定为被套期对象的、能够可靠计量的项目。

对于满足下列条件的套期，运用套期会计方法进行处理：

A. 被套期项目和套期工具之间存在经济关系；

B. 在套期开始时，公司已正式指定了套期工具和被套期项目，并准备了关于套期关系和公司从事套期的风险管理策略和风险管理目标的书面文件；

C. 套期关系符合套期有效性的要求，且符合公司最初为该套期关系所确定的风险管理策略。

套期同时满足下列条件时，本公司认定其符合有效性要求：

（A）被套期项目和套期工具之间存在经济关系，且该经济关系使得套期工具和被套期项目的价值因面临相同的被套期风险而发生方向相反的变动；

（B）被套期项目和套期工具经济关系产生的价值变动中，信用风险的影响不占主导地位；

（C）套期关系的套期比率，应当等于企业实际套期的被套期项目数量与对其进行套期的套期工具实际数量之比。

（2）套期会计确认和计量

套期会计为公允价值套期。公允价值套期具体会计处理：

（A）套期工具产生的利得或损失计入当期损益；

（B）被套期项目因被套期风险敞口形成的利得或损失计入当期损益，同时调整未以公允价值计量的已确认被套期项目的账面价值。

3. 债务重组

（1）作为债务人记录债务重组义务

以资产清偿债务的债务重组，在相关资产和所清偿债务符合终止确认条件时予以终止确认，所清偿债务账面价值与转让资产账面价值之间的差额计入当期损益。

将债务转为权益工具的债务重组，在所清偿债务符合终止确认条件时予以终止确认。初始确认权益工具时按照权益工具的公允价值计量，权益工具的公允价值不能可靠计量的，按照所清偿债务的公允价值计量。所清偿债务账面价值与权益工具确认金额之间的差额，计入当期损益。

采用修改其他条款方式进行债务重组的，按照《企业会计准则第 22 号——金融工具的确认和计量》《企业会计准则第 37 号——金融工具列报》的规定，确认和计量重组债务。

采用多项资产清偿债务或者组合方式进行债务重组的，本公司按照前述方法确认和计量权益工具和重组债务，所清偿债务的账面价值与转让资产的账面价值以及权益工具和重组债务的确认金额之和的差额，计入当期损益。

(2) 作为债权人记录债务重组义务

以资产清偿债务的债务重组，初始确认受让的金融资产以外的资产时，以成本计量，其中：

A. 存货的成本，包括放弃债权的公允价值和使该资产达到当前位置和状态所发生的可直接归属于该资产的税金、运输费、装卸费、保险费等其他成本；

B. 投资性房地产的成本，包括放弃债权的公允价值和可直接归属于该资产的税金等其他成本；

C. 固定资产的成本，包括放弃债权的公允价值和使该资产达到预定可使用状态前所发生的可直接归属于该资产的税金、运输费、装卸费、安装费、专业人员服务费等其他成本；

D. 生物资产的成本，包括放弃债权的公允价值和可直接归属于该资产的税金、运输费、保险费等其他成本；

E. 无形资产的成本，包括放弃债权的公允价值和可直接归属于使该资产达到预定用途所发生的税金等其他成本。

放弃债权的公允价值与账面价值之间的差额，计入当期损益。

将债务转为权益工具的债务重组导致本公司将债权转为对联营企业或合营企业的权益性投资的，按照放弃债权的公允价值和可直接归属于该资产的税金等其他成本计量其初始投资成本。放弃债权的公允价值与账面价值之间的差额，计入当期损益。

采用修改其他条款方式进行债务重组的，按照《企业会计准则第 22 号——金融工具的确认和计量》的规定，确认和计量重组债权。

采用多项资产清偿债务或者组合方式进行债务重组的，首先按照《企业会计准则第 22 号——金融工具的确认和计量》的规定确认和计量受让的金融资产和重组债权，然后按照受让的金融资产以外的各项资产的公允价值比例，对放弃债权的公允价值扣除受让金融资产和重组债权确认金额后的净额进行分配，并以此为基础按照前述方法分别确定各项资产的成本。放弃债权的公允价值与账面价值之间的差额，计入当期损益。

43. 重要会计政策和会计估计变更

(1) 重要会计政策变更

适用 不适用

(2) 重要会计估计变更

□适用 不适用

(3) 2025 年起首次执行新会计准则调整首次执行当年年初财务报表相关项目情况

□适用 不适用

44. 其他

无。

六、税项

1. 主要税种及税率

税种	计税依据	税率
增值税	按销售货物或提供应税劳务的增值额	0%、3%、6%、9%、13%
城市维护建设税	按实际缴纳的流转税税额	7%、5%
企业所得税	应纳税所得额	15%、20%、25%
教育费附加	按实际缴纳的流转税税额	3%
地方教育附加	按实际缴纳的流转税税额	2%

存在不同企业所得税税率纳税主体的，披露情况说明

纳税主体名称	所得税税率
广州智光电气股份有限公司	15%
广州智光电气技术有限公司（以下简称智光电气技术）	15%
广东创电科技有限公司（以下简称创电科技）	15%
杭州智光一创科技有限公司（以下简称杭州智光）	15%
广州智光自动化有限公司（以下简称智光自动化）	15%
广东智有盈能源技术有限公司（以下简称智有盈）	15%
广州智光节能环保有限公司（以下简称智光节能环保）	15%
湖北华耀生物科技有限公司（以下简称湖北华耀）	15%
广州岭南电缆股份有限公司（以下简称岭南电缆）	15%
上海智光电力技术有限公司（以下简称上海智光）	15%
广州智光储能科技有限公司（以下简称智光储能）	15%
其他公司	20%、25%

2. 税收优惠

1. 增值税

(1) 2017 年 9 月智光电气获得广东省经济和信息化委员会认定的软件产品登记证书、2013 年 10 月智光电气技术获得广东省经济和信息化委员会认定的软件产品登记证书，创电科技取得了国家版权局颁发的计算机软件著作权登记证书，2013 年 7 月杭州智光被浙江省经济与信息化委员会认定为软件企业。智光储能于 2021 年 7 月获得软件产品登记证书。根据财政部、国家税务总局《关于软件产品增值税政策的通知》（财税[2011]100 号）和《国务院关于印发进一步鼓励软件产业和集成电路产业发展若干

政策的通知》（国发[2011]4号）的有关精神，上述公司销售其自行开发生产的软件产品，按13%税率征收增值税后，对其增值税实际税负超过3%的部分实行即征即退政策。

（2）根据《财政部国家税务总局关于促进节能服务产业发展增值税营业税和企业所得税政策问题的通知》（财税[2010]110号）规定，节能服务公司实施符合条件的合同能源管理项目，将项目中的增值税应税货物转让给用能企业，暂免征收增值税。

（3）根据《关于印发资源综合利用产品和劳务增值税优惠目录的通知》（财税[2021]40号）第三条规定，新余智光新能源有限公司对利用工业生产过程中的余热、余压生产的电力或热力，发电（热）原料中100%利用上述资源，实行增值税即征即退100%的政策。

（4）根据财政部、国家税务总局《关于延续实施供热企业有关税收政策的公告》（财税[2023年]56号）规定，平陆县睿源供热有限公司自2023年9月22日至2027年供暖期结束，向居民个人供热取得的采暖费收入免征增值税。

（5）根据《关于印发资源综合利用产品和劳务增值税优惠目录的通知》（财税[2021]40号），湖北华耀生物科技有限公司对垃圾处理、污泥处理处置劳务、污水处理劳务享受增值税即征即退70%的政策。

2. 企业所得税

（1）智光电气于2023年12月28日取得广东省科学技术厅、广东省财政厅、国家税务总局广东省税务局核发的编号为GR202344008836的高新技术企业证书，有效期三年，智光电气享受高新技术企业所得税优惠政策期限为2023年1月1日至2025年12月31日，在此期间企业所得税减按15%的税率计缴。

（2）智光电气技术于2025年12月19日取得由广东省科学技术厅、广东省财政厅、国家税务总局广东省税务局核发的编号为GR202544005505高新技术企业证书，有效期三年，智光电气技术享受高新技术企业所得税优惠政策期限为2025年1月1日至2027年12月31日，在此期间企业所得税减按15%的税率计缴。

（3）创电科技于2025年12月19日取得由广东省科学技术厅、广东省财政厅、国家税务总局广东省税务局核发的编号为GR202544008937的高新技术企业证书，有效期三年，创电科技享受高新技术企业所得税优惠政策期限为2025年1月1日至2027年12月31日，在此期间企业所得税减按15%的税率计缴。

（4）杭州智光于2023年12月28日取得浙江省科学技术厅、浙江省财政厅、国家税务总局浙江省税务局核发的编号为GR202333002701的高新技术企业证书，有效期三年，杭州智光享受高新技术企业

所得税优惠政策期限为 2023 年 1 月 1 日至 2025 年 12 月 31 日，在此期间企业所得税减按 15% 的税率计缴。

(5) 智光自动化于 2025 年 12 月 19 日取得由广东省科学技术厅、广东省财政厅、国家税务总局广东省税务局核发的编号为 GR202544010550 的高新技术企业证书，有效期三年，智光自动化享受高新技术企业所得税优惠政策期限为 2025 年 1 月 1 日至 2027 年 12 月 31 日，在此期间企业所得税减按 15% 的税率计缴。

(6) 智有盈于 2024 年 11 月 19 日取得由广东省科学技术厅、广东省财政厅、国家税务总局广东省税务局核发的编号为 GR202444001235 的高新技术企业证书，有效期三年，智有盈享受高新技术企业所得税优惠政策期限为 2024 年 1 月 1 日至 2026 年 12 月 31 日，在此期间企业所得税减按 15% 的税率计缴。

(7) 智光节能环保于 2023 年 12 月 28 日取得广东省科学技术厅、广东省财政厅、国家税务总局广东省税务局核发的编号为 GR202344001378 的高新技术企业证书，有效期三年，智光节能环保享受高新技术企业所得税优惠政策期限为 2023 年 1 月 1 日至 2025 年 12 月 31 日，在此期间企业所得税减按 15% 的税率计缴。

(8) 湖北华耀 2025 年 12 月 19 日取得湖北省科学技术厅、湖北省财政厅、国家税务总局湖北省税务局核发编号为的 GR202542003889 高新技术企业证书，有效期三年，湖北华耀享受高新技术企业所得税优惠政策期限为 2025 年 1 月 1 日至 2027 年 12 月 31 日，在此期间企业所得税减按 15% 的税率计缴。

(9) 岭南电缆于 2024 年 11 月 28 日取得广东省科学技术厅、广东省财政厅、国家税务总局广东省税务局核发的编号 GR202444006176 的高新技术企业证书，有效期三年，岭南电缆享受高新技术企业所得税优惠政策期限为 2024 年 1 月 1 日至 2026 年 12 月 31 日，在此期间企业所得税减按 15% 的税率计缴。

(10) 上海智光于 2024 年 12 月 16 日取得上海市科学技术局、上海市财政局、国家税务总局上海市税务局核发的编号 GR202431004675 的高新技术企业证书，有效期三年，上海智光享受高新技术企业所得税优惠政策期限为 2024 年 1 月 1 日至 2026 年 12 月 31 日，在此期间企业所得税减按 15% 的税率计缴。

(11) 智光储能于 2023 年 12 月 28 取得由广东省科学技术厅、广东省财政厅、国家税务总局广东省税务局核发的编号为 GR202344007366 的高新技术企业证书，有效期三年，智光储能享受高新技术企业所得税优惠政策期限为 2023 年 1 月 1 日至 2025 年 12 月 31 日，在此期间企业所得税减按 15% 的税率计缴。

(12) 根据财政部、税务总局发布的《关于进一步实施小微企业所得税优惠政策的公告》（财政部税务总局公告 2022 年第 13 号），自 2022 年 1 月 1 日至 2024 年 12 月 31 日，对小型微利企业年应纳税所得额超过 100 万元但不超过 300 万元的部分，减按 25% 计入应纳税所得额，按 20% 的税率缴纳企业所

得税；根据财政部、税务总局《关于小微企业和个体工商户所得税优惠政策的公告》（财政部 税务总局公告 2023 年第 6 号），自 2023 年 1 月 1 日至 2024 年 12 月 31 日，对小型微利企业年应纳税所得额不超过 100 万元的部分，减按 25% 计入应纳税所得额，按 20% 的税率缴纳企业所得税。《财政部 税务总局关于进一步支持小微企业和个体工商户发展有关税费政策的公告》（财政部 税务总局公告 2023 年第 12 号）规定，对小型微利企业减按 25% 计算应纳税所得额，按 20% 的税率缴纳企业所得税政策，延续执行至 2027 年 12 月 31 日。

（13）广东智光综合能源有限公司之太阳能发电新建项目所得税税收优惠，依据财税〔2008〕116 号文件，由政府投资主管部门核准的太阳能发电新建项目为所得税优惠项目，其投资经营所得，自该项目取得第一笔生产经营收入所属纳税年度起，第一年至第三年免征企业所得税，第四年至第六年减半征收企业所得税。公司同时从事适用不同企业所得税待遇的项目的，其优惠项目应当单独计算所得，并合理分摊企业的期间费用；没有单独计算的，不享受企业所得税优惠。

3. 其他

（1）依据财政部、国家税务总局《关于延续实施供热企业有关税收政策的公告》（财税〔2023 年〕56 号）规定，平陆县睿源供热有限公司自 2023 年 9 月 22 日至 2027 年供暖期结束，平陆县睿源供热有限公司为居民供热所使用的厂房及土地免征房产税、城镇土地使用税，对其他与供热无关的厂房及土地按照规定征收房产税、城镇土地使用税。

（2）根据财政部税务总局 2022 年第 10 号《财政部税务总局关于进一步实施小微企业“六税两费”减免政策的公告》规定对增值税小规模纳税人、小型微利企业和个体工商户可以在 50% 的税额幅度内减征资源税、城市维护建设税、房产税、城镇土地使用税、印花税（不含证券交易印花税）、耕地占用税和教育费附加、地方教育附加。符合条件的上述第（14）所述的小微企业，享受“六税两费”减免优惠。

七、合并财务报表项目注释

1. 货币资金

单位：元

项目	期末余额	期初余额
库存现金	248,419.17	167,136.20
银行存款	348,546,475.59	724,637,351.08
其他货币资金	154,317,393.24	155,544,242.77
合计	503,112,288.00	880,348,730.05

其他说明：

2. 交易性金融资产

单位：元

项目	期末余额	期初余额
以公允价值计量且其变动计入当期损益的金融资产	35,738,450.00	
其中：		
衍生金融资产	35,738,450.00	
其中：		
合计	35,738,450.00	0.00

其他说明：

3. 衍生金融资产

单位：元

项目	期末余额	期初余额
合计	0.00	0.00

其他说明：

4. 应收票据

(1) 应收票据分类列示

单位：元

项目	期末余额	期初余额
银行承兑票据	153,159,535.04	108,777,626.46
商业承兑票据	36,866,493.40	16,251,858.25
合计	190,026,028.44	125,029,484.71

(2) 按坏账计提方法分类披露

单位：元

类别	期末余额					期初余额				
	账面余额		坏账准备		账面价值	账面余额		坏账准备		账面价值
	金额	比例	金额	计提比例		金额	比例	金额	计提比例	
其中：										
按组合计提坏账准备的应收票据	191,796,167.02	100.00%	1,770,138.58	0.92%	190,026,028.44	125,914,829.15	100.00%	885,344.44	0.70%	125,029,484.71
其中：										
银行承兑汇票	153,159,535.04	79.86%		0.00%	153,159,535.04	108,777,626.46	86.39%		0.00%	108,777,626.46

商业承兑汇票	38,636,631.98	20.14%	1,770,138.58	4.58%	36,866,493.40	17,137,202.69	13.61%	885,344.44	5.17%	16,251,858.25
合计	191,796,167.02	100.00%	1,770,138.58	0.92%	190,026,028.44	125,914,829.15	100.00%	885,344.44	0.70%	125,029,484.71

按组合计提坏账准备:

单位: 元

名称	期末余额		
	账面余额	坏账准备	计提比例
银行承兑汇票	153,159,535.04		0.00%
商业承兑汇票	38,636,631.98	1,770,138.58	4.58%
合计	191,796,167.02	1,770,138.58	

确定该组合依据的说明:

如是按照预期信用损失一般模型计提应收票据坏账准备:

适用 不适用**(3) 本期计提、收回或转回的坏账准备情况**

本期计提坏账准备情况:

单位: 元

类别	期初余额	本期变动金额				期末余额
		计提	收回或转回	核销	其他	
商业承兑汇票	885,344.44	884,794.14				1,770,138.58
合计	885,344.44	884,794.14				1,770,138.58

其中本期坏账准备收回或转回金额重要的:

适用 不适用**(4) 期末公司已质押的应收票据**

单位: 元

项目	期末已质押金额

(5) 期末公司已背书或贴现且在资产负债表日尚未到期的应收票据

单位: 元

项目	期末终止确认金额	期末未终止确认金额
银行承兑票据		146,602,717.30
商业承兑票据		12,494,264.00
合计		159,096,981.30

(6) 本期实际核销的应收票据情况

单位: 元

项目	核销金额

其中重要的应收票据核销情况:

单位: 元

单位名称	应收票据性质	核销金额	核销原因	履行的核销程序	款项是否由关联交易产生
------	--------	------	------	---------	-------------

应收票据核销说明：

5. 应收账款

(1) 按账龄披露

单位：元

账龄	期末账面余额	期初账面余额
1 年以内（含 1 年）	1,137,685,735.09	986,873,449.85
1 年以内	1,137,685,735.09	986,873,449.85
1 至 2 年	223,759,048.33	328,357,137.42
2 至 3 年	143,236,665.01	83,079,083.46
3 年以上	153,416,327.26	145,137,467.31
3 至 4 年	45,634,534.23	33,417,520.04
4 至 5 年	24,537,346.82	28,796,956.98
5 年以上	83,244,446.21	82,922,990.29
合计	1,658,097,775.69	1,543,447,138.04

(2) 按坏账计提方法分类披露

单位：元

类别	期末余额					期初余额				
	账面余额		坏账准备		账面价值	账面余额		坏账准备		账面价值
	金额	比例	金额	计提比例		金额	比例	金额	计提比例	
按单项计提坏账准备的应收账款	45,822,059.74	2.76%	39,420,204.16	86.03%	6,401,855.58	18,585,717.36	1.20%	18,585,717.36	100.00%	
其中：										
按组合计提坏账准备的应收账款	1,612,275,715.95	97.24%	170,157,789.82	10.55%	1,442,117,926.13	1,524,861,420.68	98.80%	171,055,552.23	11.22%	1,353,805,868.45
其中：										
应收电网客户	305,722,210.72	18.44%	20,291,413.63	6.64%	285,430,797.09	331,551,529.21	21.48%	15,780,186.36	4.76%	315,771,342.85
应收国企客户	495,352,574.11	29.88%	27,342,719.25	5.52%	468,009,854.86	449,167,598.57	29.10%	25,611,769.61	5.70%	423,555,828.96
应收上市公司客户	83,795,791.09	5.05%	1,223,592.02	1.46%	82,572,199.07	125,594,016.46	8.14%	4,248,570.13	3.38%	121,345,446.33
应收其	727,405	43.87%	121,300	16.68%	606,105	618,548	40.08%	125,415	20.28%	493,133

他客户	, 140.03		, 064.92		, 075.11	, 276.44		, 026.13		, 250.31
合计	1,658,097,775.69	100.00%	209,577,993.98	12.64%	1,448,519,781.71	1,543,447,138.04	100.00%	189,641,269.59	12.29%	1,353,805,868.45

按单项计提坏账准备:

单位: 元

名称	期初余额		期末余额			
	账面余额	坏账准备	账面余额	坏账准备	计提比例	计提理由
客户一			16,641,163.44	10,239,307.86	61.53%	预计部分无法收回
客户二	6,952,619.00	6,952,619.00	6,952,619.00	6,952,619.00	100.00%	预计无法收回
客户三	4,723,706.17	4,723,706.17	4,723,706.17	4,723,706.17	100.00%	预计无法收回
客户四			2,463,567.74	2,463,567.74	100.00%	预计无法收回
客户五			1,739,231.75	1,739,231.75	100.00%	预计无法收回
其余非前五小计	6,909,392.19	6,909,392.19	13,301,771.64	13,301,771.64	100.00%	预计无法收回
合计	18,585,717.36	18,585,717.36	45,822,059.74	39,420,204.16		

按组合计提坏账准备:

单位: 元

名称	期末余额		
	账面余额	坏账准备	计提比例
1 年以内	1,137,389,680.10	26,633,854.90	2.34%
1 至 2 年	200,055,481.82	16,371,492.35	8.18%
2 至 3 年	141,609,600.45	26,449,081.09	18.68%
3 至 4 年	44,024,877.91	16,743,003.13	38.03%
4 至 5 年	17,327,827.82	12,092,110.50	69.78%
5 年以上	71,868,247.85	71,868,247.85	100.00%
合计	1,612,275,715.95	170,157,789.82	

确定该组合依据的说明:

如是按照预期信用损失一般模型计提应收账款坏账准备:

适用 不适用

(3) 本期计提、收回或转回的坏账准备情况

本期计提坏账准备情况:

单位: 元

类别	期初余额	本期变动金额				期末余额
		计提	收回或转回	核销	其他	
应收账款坏账准备	189,641,269.59	21,808,233.16		1,871,508.77		209,577,993.98
合计	189,641,269.59	21,808,233.16		1,871,508.77		209,577,993.98

其中本期坏账准备收回或转回金额重要的:

单位: 元

单位名称	收回或转回金额	转回原因	收回方式	确定原坏账准备计提比例的依据及其合理性
------	---------	------	------	---------------------

(4) 本期实际核销的应收账款情况

单位：元

项目	核销金额
实际核销的应收账款	1,871,508.77

其中重要的应收账款核销情况：

单位：元

单位名称	应收账款性质	核销金额	核销原因	履行的核销程序	款项是否由关联交易产生
------	--------	------	------	---------	-------------

应收账款核销说明：

(5) 按欠款方归集的期末余额前五名的应收账款和合同资产情况

单位：元

单位名称	应收账款期末余额	合同资产期末余额	应收账款和合同资产期末余额	占应收账款和合同资产期末余额合计数的比例	应收账款坏账准备和合同资产减值准备期末余额
客户一	69,084,008.87	65,619,480.05	134,703,488.92	5.97%	2,299,295.18
客户二	66,673,452.31	22,720,000.00	89,393,452.31	3.96%	3,540,599.71
客户三	61,200,000.00	20,400,000.00	81,600,000.00	3.61%	3,231,925.04
客户四	60,162,754.67	18,600,000.00	78,762,754.67	3.49%	3,119,550.48
客户五	51,425,778.24	16,356,000.00	67,781,778.24	3.00%	1,928,049.15
合计	308,545,994.09	143,695,480.05	452,241,474.14	20.03%	14,119,419.56

6. 合同资产

(1) 合同资产情况

单位：元

项目	期末余额			期初余额		
	账面余额	坏账准备	账面价值	账面余额	坏账准备	账面价值
工程施工服务/销售商品相关的合同资产	599,367,511.52	14,198,708.24	585,168,803.28	432,386,005.05	8,643,925.10	423,742,079.95
合计	599,367,511.52	14,198,708.24	585,168,803.28	432,386,005.05	8,643,925.10	423,742,079.95

(2) 报告期内账面价值发生的重大变动金额和原因

单位：元

项目	变动金额	变动原因
----	------	------

(3) 按坏账计提方法分类披露

单位：元

类别	期末余额					期初余额				
	账面余额		坏账准备		账面价值	账面余额		坏账准备		账面价值
	金额	比例	金额	计提比例		金额	比例	金额	计提比例	
其中：										
按组合计提坏账准备	599,367,511.52	100.00%	14,198,708.24	2.37%	585,168,803.28	432,386,005.05	100.00%	8,643,925.10	2.00%	423,742,079.95
其中：										
应收电网客户	68,123,692.71	11.37%	316,082.54	0.46%	67,807,610.17	69,546,687.15	16.09%	487,087.49	0.70%	69,059,599.66
应收国企客户	356,627,823.11	59.50%	7,342,783.03	2.06%	349,285,040.08	246,434,861.25	56.99%	3,914,397.00	1.59%	242,520,464.25
应收上市公司客户	16,366,620.84	2.73%	122,032.81	0.75%	16,244,588.03	28,283,868.06	6.54%	609,128.11	2.15%	27,674,739.95
应收其他客户	158,249,374.86	26.40%	6,417,809.86	4.06%	151,831,565.00	88,120,588.59	20.38%	3,633,312.50	4.12%	84,487,276.09
合计	599,367,511.52	100.00%	14,198,708.24	2.37%	585,168,803.28	432,386,005.05	100.00%	8,643,925.10	2.00%	423,742,079.95

按组合计提坏账准备：

单位：元

名称	期末余额		
	账面余额	坏账准备	计提比例
应收电网客户	68,123,692.71	316,082.54	0.46%
应收国企客户	356,627,823.11	7,342,783.03	2.06%
应收上市公司客户	16,366,620.84	122,032.81	0.75%
应收其他客户	158,249,374.86	6,417,809.86	4.06%
合计	599,367,511.52	14,198,708.24	

确定该组合依据的说明：

按预期信用损失一般模型计提坏账准备

适用 不适用

(4) 本期计提、收回或转回的坏账准备情况

单位：元

项目	本期计提	本期收回或转回	本期转销/核销	原因
合同资产减值准备	5,554,783.14			
合计	5,554,783.14			---

其中本期坏账准备收回或转回金额重要的：

单位：元

单位名称	收回或转回金额	转回原因	收回方式	确定原坏账准备计提比例的依据及其合理

					性
--	--	--	--	--	---

其他说明：

(5) 本期实际核销的合同资产情况

单位：元

项目	核销金额
----	------

其中重要的合同资产核销情况

单位：元

单位名称	款项性质	核销金额	核销原因	履行的核销程序	款项是否由关联交易产生
------	------	------	------	---------	-------------

合同资产核销说明：

其他说明：

7. 应收款项融资

(1) 应收款项融资分类列示

单位：元

项目	期末余额	期初余额
应收票据	6,301,948.24	20,146,790.99
合计	6,301,948.24	20,146,790.99

(2) 按坏账计提方法分类披露

单位：元

类别	期末余额					期初余额				
	账面余额		坏账准备		账面价值	账面余额		坏账准备		账面价值
	金额	比例	金额	计提比例		金额	比例	金额	计提比例	
其中：										
按组合计提坏账准备	6,301,948.24	100.00%		0.00%	6,301,948.24	20,146,790.99	100.00%		0.00%	20,146,790.99
其中：										
应收票据	6,301,948.24	100.00%		0.00%	6,301,948.24	20,146,790.99	100.00%		0.00%	20,146,790.99
合计	6,301,948.24	100.00%		0.00%	6,301,948.24	20,146,790.99	100.00%		0.00%	20,146,790.99

按组合计提坏账准备：

单位：元

名称	期末余额		
	账面余额	坏账准备	计提比例
应收票据	6,301,948.24		0.00%
合计	6,301,948.24		

确定该组合依据的说明：

按预期信用损失一般模型计提坏账准备

单位：元

坏账准备	第一阶段	第二阶段	第三阶段	合计
	未来 12 个月预期信用损失	整个存续期预期信用损失（未发生信用减值）	整个存续期预期信用损失（已发生信用减值）	
2025 年 1 月 1 日余额 在本期				

各阶段划分依据和坏账准备计提比例

对本期发生损失准备变动的应收款项融资账面余额显著变动的情况说明：

(3) 本期计提、收回或转回的坏账准备的情况

单位：元

类别	期初余额	本期变动金额				期末余额
		计提	收回或转回	转销或核销	其他变动	

其中本期坏账准备收回或转回金额重要的：

单位：元

单位名称	收回或转回金额	转回原因	收回方式	确定原坏账准备计提比例的依据及其合理性
------	---------	------	------	---------------------

其他说明：

(4) 期末公司已质押的应收款项融资

单位：元

项目	期末已质押金额
----	---------

(5) 期末公司已背书或贴现且在资产负债表日尚未到期的应收款项融资

单位：元

项目	期末终止确认金额	期末未终止确认金额
----	----------	-----------

(6) 本期实际核销的应收款项融资情况

单位：元

项目	核销金额
----	------

其中重要的应收款项融资核销情况

单位：元

单位名称	款项性质	核销金额	核销原因	履行的核销程序	款项是否由关联交易产生
------	------	------	------	---------	-------------

核销说明：

(7) 应收款项融资本期增减变动及公允价值变动情况

(8) 其他说明

8. 其他应收款

单位：元

项目	期末余额	期初余额
应收利息	0.00	0.00
应收股利	0.00	0.00
其他应收款	34,090,468.61	61,654,715.67
合计	34,090,468.61	61,654,715.67

(1) 应收利息

1) 应收利息分类

单位：元

项目	期末余额	期初余额
合计	0.00	0.00

2) 重要逾期利息

单位：元

借款单位	期末余额	逾期时间	逾期原因	是否发生减值及其判断依据

其他说明：

3) 按坏账计提方法分类披露

适用 不适用

4) 本期计提、收回或转回的坏账准备的情况

单位：元

类别	期初余额	本期变动金额				期末余额
		计提	收回或转回	转销或核销	其他变动	

其中本期坏账准备收回或转回金额重要的：

单位：元

单位名称	收回或转回金额	转回原因	收回方式	确定原坏账准备计提比例的依据及其合理性

其他说明：

5) 本期实际核销的应收利息情况

单位：元

项目	核销金额
----	------

其中重要的应收利息核销情况

单位：元

单位名称	款项性质	核销金额	核销原因	履行的核销程序	款项是否由关联交易产生
------	------	------	------	---------	-------------

核销说明：

其他说明：

(2) 应收股利

1) 应收股利分类

单位：元

项目（或被投资单位）	期末余额	期初余额
合计	0.00	0.00

2) 重要的账龄超过 1 年的应收股利

单位：元

项目（或被投资单位）	期末余额	账龄	未收回的原因	是否发生减值及其判断依据
------------	------	----	--------	--------------

3) 按坏账计提方法分类披露

适用 不适用

4) 本期计提、收回或转回的坏账准备的情况

单位：元

类别	期初余额	本期变动金额				期末余额
		计提	收回或转回	转销或核销	其他变动	

其中本期坏账准备收回或转回金额重要的：

单位：元

单位名称	收回或转回金额	转回原因	收回方式	确定原坏账准备计提比例的依据及其合理性
------	---------	------	------	---------------------

其他说明：

5) 本期实际核销的应收股利情况

单位：元

项目	核销金额
----	------

其中重要的应收股利核销情况

单位：元

单位名称	款项性质	核销金额	核销原因	履行的核销程序	款项是否由关联交易产生
------	------	------	------	---------	-------------

核销说明：

其他说明：

(3) 其他应收款

1) 其他应收款按款项性质分类情况

单位：元

款项性质	期末账面余额	期初账面余额
保证金、押金	36,651,599.74	58,678,187.01
备用金和借款	5,404,038.18	7,324,418.37
非关联方往来	10,624,827.79	14,169,443.31
代扣社保公积金	3,130,346.04	2,896,453.90
关联方往来	378,555.67	462,355.67
代垫款项	13,133.32	25,378.97
合计	56,202,500.74	83,556,237.23

2) 按账龄披露

单位：元

账龄	期末账面余额	期初账面余额
1 年以内 (含 1 年)	26,084,928.30	52,855,109.56
1 年以内	26,084,928.30	52,855,109.56
1 至 2 年	6,723,288.47	6,726,736.40
2 至 3 年	1,987,035.62	6,555,756.12
3 年以上	21,407,248.35	17,418,635.15
3 至 4 年	5,902,461.37	1,192,944.09
4 至 5 年	850,404.09	1,383,993.93
5 年以上	14,654,382.89	14,841,697.13
合计	56,202,500.74	83,556,237.23

3) 按坏账计提方法分类披露

适用 不适用

单位：元

类别	期末余额					期初余额				
	账面余额		坏账准备		账面价值	账面余额		坏账准备		账面价值
	金额	比例	金额	计提比例		金额	比例	金额	计提比例	
其中：										
其中：										

按预期信用损失一般模型计提坏账准备：

单位：元

坏账准备	第一阶段	第二阶段	第三阶段	合计

	未来 12 个月预期信用损失	整个存续期预期信用损失（未发生信用减值）	整个存续期预期信用损失（已发生信用减值）	
2025 年 1 月 1 日余额	12,338,292.12		9,563,229.44	21,901,521.56
2025 年 1 月 1 日余额在本期				
——转入第三阶段	-2,929,941.60		2,929,941.60	
本期计提			2,049,504.63	2,049,504.63
本期转回	1,182,667.06			1,182,667.06
本期核销	656,327.00			656,327.00
2025 年 12 月 31 日余额	7,569,356.46		14,542,675.67	22,112,032.13

各阶段划分依据和坏账准备计提比例

损失准备本期变动金额重大的账面余额变动情况

适用 不适用

4) 本期计提、收回或转回的坏账准备情况

本期计提坏账准备情况：

单位：元

类别	期初余额	本期变动金额				期末余额
		计提	收回或转回	转销或核销	其他	
其他应收款坏账准备	21,901,521.56	866,837.57		656,327.00		22,112,032.13
合计	21,901,521.56	866,837.57		656,327.00		22,112,032.13

其中本期坏账准备转回或收回金额重要的：

单位：元

单位名称	收回或转回金额	转回原因	收回方式	确定原坏账准备计提比例的依据及其合理性

5) 本期实际核销的其他应收款情况

单位：元

项目	核销金额
实际核销的其他应收款	656,327.00

其中重要的其他应收款核销情况：

单位：元

单位名称	其他应收款性质	核销金额	核销原因	履行的核销程序	款项是否由关联交易产生

其他应收款核销说明：

6) 按欠款方归集的期末余额前五名的其他应收款情况

单位：元

单位名称	款项的性质	期末余额	账龄	占其他应收款期末余额合计数的比例	坏账准备期末余额
单位一	保证金、押金	4,800,000.00	1年以内	8.54%	558,240.00
单位二	保证金、押金	4,700,000.00	3-4年	8.36%	2,350,000.00
单位三	保证金、押金	4,598,433.00	5年以上	8.18%	4,598,433.00
单位四	保证金、押金	3,290,000.00	5年以上	5.85%	3,290,000.00
代扣社保公积金	代扣社保公积金	3,130,346.04	1年以内	5.57%	
合计		20,518,779.04		36.50%	10,796,673.00

7) 因资金集中管理而列报于其他应收款

单位：元

其他说明：

9. 预付款项

(1) 预付款项按账龄列示

单位：元

账龄	期末余额		期初余额	
	金额	比例	金额	比例
1年以内	92,576,838.05	97.96%	14,611,658.81	91.28%
1至2年	1,650,233.53	1.75%	1,210,495.35	7.56%
2至3年	178,669.59	0.19%	133,939.62	0.84%
3年以上	95,097.32	0.10%	50,857.42	0.32%
合计	94,500,838.49		16,006,951.20	

账龄超过1年且金额重要的预付款项未及时结算原因的说明：

(2) 按预付对象归集的期末余额前五名的预付款情况

单位：元

单位名称	金额	年限	占预付款项总额比例(%)
供应商一	51,953,970.73	1年以内	54.98
供应商二	20,760,545.31	1年以内	21.97
供应商三	3,595,003.40	1年以内	3.80
供应商四	3,291,720.63	1年以内	3.48
供应商五	3,001,769.91	1年以内	3.18
合计	82,603,009.98		87.41

其他说明：

10. 存货

公司是否需要遵守房地产行业的披露要求

否

(1) 存货分类

单位：元

项目	期末余额			期初余额		
	账面余额	存货跌价准备 或合同履约成 本减值准备	账面价值	账面余额	存货跌价准备 或合同履约成 本减值准备	账面价值
原材料	172,272,747.50	4,424,088.48	167,848,659.02	159,965,453.51	463,076.94	159,502,376.57
在产品	197,540,797.25		197,540,797.25	202,687,818.07	338,839.52	202,348,978.55
库存商品	105,123,782.51	2,304,885.39	102,818,897.12	129,510,256.96	1,001,871.06	128,508,385.90
周转材料	1,412,689.12		1,412,689.12	1,505,872.13		1,505,872.13
合同履约成本	327,533,005.21		327,533,005.21	57,767,870.35		57,767,870.35
发出商品	159,542,115.13	2,731,542.12	156,810,573.01	129,843,109.32	1,518,542.81	128,324,566.51
委托加工物资	30,977.28		30,977.28	89,124.66		89,124.66
合计	963,456,114.00	9,460,515.99	953,995,598.01	681,369,505.00	3,322,330.33	678,047,174.67

(2) 确认为存货的数据资源

单位：元

项目	外购的数据资源存货	自行加工的数据资源 存货	其他方式取得的数据 资源存货	合计
1. 期末账面价值				0.00
2. 期初账面价值				0.00

(3) 存货跌价准备和合同履约成本减值准备

单位：元

项目	期初余额	本期增加金额		本期减少金额		期末余额
		计提	其他	转回或转销	其他	
原材料	463,076.94	3,961,011.54				4,424,088.48
在产品	338,839.52			338,839.52		
库存商品	1,001,871.06	2,063,282.36		760,268.03		2,304,885.39
发出商品	1,518,542.81	2,537,893.14		1,324,893.83		2,731,542.12
合计	3,322,330.33	8,562,187.04		2,424,001.38		9,460,515.99

按组合计提存货跌价准备

单位：元

组合名称	期末			期初		
	期末余额	跌价准备	跌价准备计提 比例	期初余额	跌价准备	跌价准备计提 比例

按组合计提存货跌价准备的计提标准

(4) 存货期末余额含有借款费用资本化金额的说明

(5) 合同履约成本本期摊销金额的说明

11. 持有待售资产

单位：元

项目	期末账面余额	减值准备	期末账面价值	公允价值	预计处置费用	预计处置时间
----	--------	------	--------	------	--------	--------

其他说明：

12. 一年内到期的非流动资产

单位：元

项目	期末余额	期初余额
合计	0.00	0.00

(1) 一年内到期的债权投资

适用 不适用

(2) 一年内到期的其他债权投资

适用 不适用

13. 其他流动资产

单位：元

项目	期末余额	期初余额
合同取得成本	25,037,881.64	17,058,692.26
待抵扣进项税额及待认证进项税额	247,270,018.03	172,299,750.21
预缴企业所得税	1,071,605.02	3,703,314.82
其他	366,360.60	112,935.23
合计	273,745,865.29	193,174,692.52

其他说明：

14. 债权投资

(1) 债权投资的情况

单位：元

项目	期末余额			期初余额		
	账面余额	减值准备	账面价值	账面余额	减值准备	账面价值
合计			0.00			0.00

债权投资减值准备本期变动情况

单位：元

项目	期初余额	本期增加	本期减少	期末余额
----	------	------	------	------

(2) 期末重要的债权投资

单位：元

债权项目	期末余额					期初余额				
	面值	票面利率	实际利率	到期日	逾期本金	面值	票面利率	实际利率	到期日	逾期本金

(3) 减值准备计提情况

单位：元

坏账准备	第一阶段	第二阶段	第三阶段	合计
	未来 12 个月预期信用损失	整个存续期预期信用损失（未发生信用减值）	整个存续期预期信用损失（已发生信用减值）	
2025 年 1 月 1 日余额 在本期				

各阶段划分依据和坏账准备计提比例

(4) 本期实际核销的债权投资情况

单位：元

项目	核销金额
----	------

其中重要的债权投资核销情况

债权投资核销说明：

损失准备本期变动金额重大的账面余额变动情况

适用 不适用

其他说明：

15. 其他债权投资

(1) 其他债权投资的情况

单位：元

项目	期初余额	应计利息	利息调整	本期公允价值变动	期末余额	成本	累计公允价值变动	累计在其他综合收益中确认的减值准备	备注
合计	0.00				0.00				

其他债权投资减值准备本期变动情况

单位：元

项目	期初余额	本期增加	本期减少	期末余额
----	------	------	------	------

(2) 期末重要的其他债权投资

单位：元

其他债权项目	期末余额					期初余额				
	面值	票面利率	实际利率	到期日	逾期本金	面值	票面利率	实际利率	到期日	逾期本金

(3) 减值准备计提情况

单位：元

坏账准备	第一阶段	第二阶段	第三阶段	合计
	未来 12 个月预期信用损失	整个存续期预期信用损失（未发生信用减值）	整个存续期预期信用损失（已发生信用减值）	
2025 年 1 月 1 日余额				
在本期				

各阶段划分依据和坏账准备计提比例

(4) 本期实际核销的其他债权投资情况

单位：元

项目	核销金额
----	------

其中重要的其他债权投资核销情况

其他债权投资核销说明：

损失准备本期变动金额重大的账面余额变动情况

适用 不适用

其他说明：

16. 其他权益工具投资

单位：元

项目名称	期末余额	期初余额	本期计入其他综合收益的利得	本期计入其他综合收益的损失	本期末累计计入其他综合收益的利得	本期末累计计入其他综合收益的损失	本期确认的股利收入	指定为以公允价值计量且其变动计入其他综合收益的原因
合计	0.00	0.00						

本期存在终止确认

单位：元

项目名称	转入留存收益的累计利得	转入留存收益的累计损失	终止确认的原因
------	-------------	-------------	---------

分项披露本期非交易性权益工具投资

单位：元

项目名称	确认的股利收入	累计利得	累计损失	其他综合收益转入留存收益的金额	指定为以公允价值计量且其变动计入其他综合收益的原因	其他综合收益转入留存收益的原因
------	---------	------	------	-----------------	---------------------------	-----------------

其他说明：

17. 长期应收款

(1) 长期应收款情况

单位：元

项目	期末余额			期初余额			折现率区间
	账面余额	坏账准备	账面价值	账面余额	坏账准备	账面价值	
分期收款销售商品	261,710,765.77	3,834,606.80	257,876,158.97	3,834,606.80	3,834,606.80		
合计	261,710,765.77	3,834,606.80	257,876,158.97	3,834,606.80	3,834,606.80	0.00	

(2) 按坏账计提方法分类披露

单位：元

类别	期末余额					期初余额				
	账面余额		坏账准备		账面价值	账面余额		坏账准备		账面价值
	金额	比例	金额	计提比例		金额	比例	金额	计提比例	
其中：										
其中：										

按预期信用损失一般模型计提坏账准备

单位：元

坏账准备	第一阶段	第二阶段	第三阶段	合计
	未来 12 个月预期信用损失	整个存续期预期信用损失（未发生信用减值）	整个存续期预期信用损失（已发生信用减值）	
2025 年 1 月 1 日余额			3,834,606.80	3,834,606.80
2025 年 1 月 1 日余额在本期				
2025 年 12 月 31 日余额			3,834,606.80	3,834,606.80

各阶段划分依据和坏账准备计提比例

(3) 本期计提、收回或转回的坏账准备的情况

单位：元

类别	期初余额	本期变动金额	期末余额
----	------	--------	------

		计提	收回或转回	转销或核销	其他	
--	--	----	-------	-------	----	--

其中本期坏账准备转回或收回金额重要的：

单位：元

单位名称	收回或转回金额	转回原因	收回方式	确定原坏账准备计提比例的依据及其合理性
------	---------	------	------	---------------------

其他说明：

(4) 本期实际核销的长期应收款情况

单位：元

项目	核销金额
----	------

其中重要的长期应收款核销情况：

单位：元

单位名称	款项性质	核销金额	核销原因	履行的核销程序	款项是否由关联交易产生
------	------	------	------	---------	-------------

长期应收款核销说明：

18. 长期股权投资

单位：元

被投资单位	期初余额 (账面价值)	减值准备 期初余额	本期增减变动							期末余额 (账面价值)	减值准备 期末余额	
			追加投资	减少投资	权益法下确认的投资损益	其他综合收益调整	其他权益变动	宣告发放现金股利或利润	计提减值准备			其他
一、合营企业												
广州堃山智慧能源科技有限公司			2,000,000.00		-161,583.19						1,838,416.81	
小计			2,000,000.00		-161,583.19						1,838,416.81	
二、联营企业												
上海同祺新能源技术有限公司	16,256,187.50				803,550.49				665,000.00		16,394,737.99	
智光研究院	2,779,179.67		4,800,000.00		-4,323,962.00						3,255,216.98	

(广州)有限公司					69							
智光广开芯能(广州)产业投资基金合伙企业(有限合伙)	49,606,057.21				-422,019.23						49,184,037.98	
北控广通(佛山)电力能源有限公司	14,227,200.00				38,079.54					-10,348,378.61	3,916,900.93	
东莞市三联智光新能源有限公司	170,000.00	170,000.00	340,000.00								0.00	
小计	83,038,624.38	4,970,000.00	340,000.00		3,904,351.89			665,000.00		-10,348,378.61	72,750,893.88	
合计	83,038,624.38	6,970,000.00	340,000.00		4,065,935.08	0.00	0.00	665,000.00	0.00	-10,348,378.61	74,589,310.69	

可收回金额按公允价值减去处置费用后的净额确定

适用 不适用

可收回金额按预计未来现金流量的现值确定

适用 不适用

前述信息与以前年度减值测试采用的信息或外部信息明显不一致的差异原因

公司以前年度减值测试采用信息与当年实际情况明显不一致的差异原因

其他说明:

19. 其他非流动金融资产

单位: 元

项目	期末余额	期初余额
广州民营投资股份有限公司	1,000,000.00	1,000,000.00
广州誉芯众诚股权投资合伙企业(有限合伙)	1,147,248,253.32	878,195,215.54

南方电网综合能源股份有限公司	167,170.00	4,332,570.00
广州吉富新芯创业投资合伙企业（有限合伙）	169,742,584.93	129,879,455.08
广州智光吉富壹号创业投资合伙企业（有限合伙）	24,883,667.54	21,000,000.00
珠海智光聚芯贰号创业投资合伙企业（有限合伙）	702,188.67	651,858.22
广东巨风半导体有限公司	15,000,000.00	15,000,000.00
广州储能集团有限公司	25,000,000.00	25,000,000.00
广东粤创光伏储能创业投资基金合伙企业（有限合伙）	2,050,000.00	2,050,000.00
合计	1,385,793,864.46	1,077,109,098.84

其他说明：

20. 投资性房地产

（1）采用成本计量模式的投资性房地产

适用 不适用

单位：元

项目	房屋、建筑物	土地使用权	在建工程	合计
一、账面原值				
1. 期初余额	55,199,815.58			55,199,815.58
2. 本期增加金额	17,750,835.17			17,750,835.17
（1）外购	6,350,574.27			6,350,574.27
（2）存货\固定资产\在建工程转入	11,400,260.90			11,400,260.90
（3）企业合并增加				
3. 本期减少金额	894,287.70			894,287.70
（1）处置	894,287.70			894,287.70
（2）其他转出				
4. 期末余额	72,056,363.05			72,056,363.05
二、累计折旧和累计摊销				
1. 期初余额	8,029,088.33			8,029,088.33
2. 本期增加金额	3,186,769.55			3,186,769.55
（1）计提或摊销	1,381,663.85			1,381,663.85
（2）固定资产转入	1,805,105.70			1,805,105.70
3. 本期减少金额	33,899.40			33,899.40
（1）处置	33,899.40			33,899.40
（2）其他转出				

4. 期末余额	11,181,958.48			11,181,958.48
三、减值准备				
1. 期初余额	6,813,010.90			6,813,010.90
2. 本期增加金额	8,095,431.48			8,095,431.48
(1) 计提	8,095,431.48			8,095,431.48
3. 本期减少金额	211,750.85			211,750.85
(1) 处置	211,750.85			211,750.85
(2) 其他转出				
4. 期末余额	14,696,691.53			14,696,691.53
四、账面价值				
1. 期末账面价值	46,177,713.04			46,177,713.04
2. 期初账面价值	40,357,716.35			40,357,716.35

可收回金额按公允价值减去处置费用后的净额确定

适用 不适用

单位：元

项目	账面价值	可收回金额	减值金额	公允价值和处置费用的确定方式	关键参数	关键参数的确定依据
房屋、建筑物	38,796,440.69	30,701,009.21	8,095,431.48			
合计	38,796,440.69	30,701,009.21	8,095,431.48			

可收回金额按预计未来现金流量的现值确定

适用 不适用

前述信息与以前年度减值测试采用的信息或外部信息明显不一致的差异原因

公司以前年度减值测试采用信息与当年实际情况明显不一致的差异原因

其他说明：

(2) 采用公允价值计量模式的投资性房地产

适用 不适用

(3) 转换为投资性房地产并采用公允价值计量

单位：元

项目	转换前核算科目	金额	转换理由	审批程序	对损益的影响	对其他综合收益的影响

(4) 未办妥产权证书的投资性房地产情况

单位：元

项目	账面价值	未办妥产权证书原因

其他说明：

21. 固定资产

单位：元

项目	期末余额	期初余额
固定资产	2,236,301,165.51	2,161,917,045.05
固定资产清理		
合计	2,236,301,165.51	2,161,917,045.05

(1) 固定资产情况

单位：元

项目	房屋建筑物	生产设备	运输工具	办公设备	合计
一、账面原值：					
1. 期初余额	1,213,795,853.79	1,854,292,385.74	17,200,915.19	29,936,750.03	3,115,225,904.75
2. 本期增加金额	213,854,067.17	64,328,026.02	186,667.54	5,307,860.38	283,676,621.11
(1) 购置	194,323.33	19,750,799.27	186,667.54	4,733,960.38	24,865,750.52
(2) 在建工程转入	213,547,771.81	44,577,226.75		573,900.00	258,698,898.56
(3) 企业合并增加					
(4) 重分类	111,972.03				111,972.03
3. 本期减少金额	13,165,145.52	81,942,193.68	1,442,402.23	1,734,751.31	98,284,492.74
(1) 处置或报废	1,764,884.62	78,166,987.77	1,442,402.23	1,622,779.28	82,997,053.90
(2) 转为投资性房地产	11,400,260.90				11,400,260.90
(3) 重分类				111,972.03	111,972.03
(3) 其他		3,775,205.91			3,775,205.91
4. 期末余额	1,414,484,775.44	1,836,678,218.08	15,945,180.50	33,509,859.10	3,300,618,033.12
二、累计折旧					
1. 期初余额	203,836,177.46	697,680,277.58	13,526,835.83	22,782,187.94	937,825,478.81
2. 本期增加金额	42,272,986.89	109,485,715.36	955,234.39	1,989,133.35	154,703,069.99
(1) 计提	42,272,986.89	109,485,715.36	955,234.39	1,989,133.35	154,703,069.99
3. 本期减少金额	2,746,449.29	32,854,509.48	1,205,519.20	1,389,051.69	38,195,529.66
(1) 处置或报废	941,343.59	31,808,462.85	1,205,519.20	1,389,051.69	35,344,377.33
(2) 转为投资性房地产	1,805,105.70				1,805,105.70
(3) 其他		1,046,046.63			1,046,046.63
4. 期末余额	243,362,715.06	774,311,483.46	13,276,551.02	23,382,269.60	1,054,333,019.14

三、减值准备					
1. 期初余额		15,483,380.89			15,483,380.89
2. 本期增加金额		5,021,041.90			5,021,041.90
(1) 计提		5,021,041.90			5,021,041.90
3. 本期减少金额		10,520,574.32			10,520,574.32
(1) 处置或报废		10,520,574.32			10,520,574.32
4. 期末余额		9,983,848.47			9,983,848.47
四、账面价值					
1. 期末账面价值	1,171,122,060.38	1,052,382,886.15	2,668,629.48	10,127,589.50	2,236,301,165.51
2. 期初账面价值	1,009,959,676.33	1,141,128,727.27	3,674,079.36	7,154,562.09	2,161,917,045.05

(2) 暂时闲置的固定资产情况

单位：元

项目	账面原值	累计折旧	减值准备	账面价值	备注
----	------	------	------	------	----

(3) 通过经营租赁租出的固定资产

单位：元

项目	期末账面价值
经营租赁租出的固定资产	39,737,971.91

(4) 未办妥产权证书的固定资产情况

单位：元

项目	账面价值	未办妥产权证书的原因
----	------	------------

其他说明：

(5) 固定资产的减值测试情况

适用 不适用

可收回金额按公允价值减去处置费用后的净额确定

适用 不适用

可收回金额按预计未来现金流量的现值确定

适用 不适用

单位：元

项目	账面价值	可收回金额	减值金额	预测期的年限	预测期的关键参数	稳定期的关键参数	稳定期的关键参数的确定依据
----	------	-------	------	--------	----------	----------	---------------

生产设备	14,816,690 .57	9,795,648. 67	5,021,041. 90	4-7	收入、折现 率	/	/
合计	14,816,690 .57	9,795,648. 67	5,021,041. 90				

前述信息与以前年度减值测试采用的信息或外部信息明显不一致的差异原因

公司以前年度减值测试采用信息与当年实际情况明显不一致的差异原因

其他说明：

(6) 固定资产清理

单位：元

项目	期末余额	期初余额
----	------	------

其他说明：

22. 在建工程

单位：元

项目	期末余额	期初余额
在建工程	1,185,449,733.47	678,818,044.39
工程物资	3,198,225.66	7,488,232.74
合计	1,188,647,959.13	686,306,277.13

(1) 在建工程情况

单位：元

项目	期末余额			期初余额		
	账面余额	减值准备	账面价值	账面余额	减值准备	账面价值
恒运梅州平远 新型智慧独立 储能项目	191,415,761. 99		191,415,761. 99	30,158,942.6 7		30,158,942.6 7
恒运梅州平远 新型智慧独立 储能项目（二 期）	91,738,201.2 6		91,738,201.2 6			
智光数字能源 技术产业园项 目	127,080,514. 87		127,080,514. 87	226,485,246. 13		226,485,246. 13
惠东梁化镇光 伏项目	106,826,313. 16	17,049,311.4 9	89,777,001.6 7	97,370,791.6 0		97,370,791.6 0
智光新能源与 高效变流技术 产业化项目暨 永和厂区设备	3,061,863.41		3,061,863.41	7,619,629.63		7,619,629.63
智光新能源与 高效变流技术 产业化项目暨 永和厂区建设 二期项目	185,768,554. 76		185,768,554. 76	303,813,068. 58		303,813,068. 58
清远清城区白 庙地块 200MW/400MWh	171,503,396. 87		171,503,396. 87			

独立储能电站 扩建项目						
清远市清城区 职教城地块电 网侧独立储能 电站建设项 目	295,392,389. 93		295,392,389. 93	430,064.15		430,064.15
永和自建储能 电站	16,931,065.5 5		16,931,065.5 5			
其他零星工程	19,875,067.3 6	7,094,084.20	12,780,983.1 6	13,311,128.4 2	370,826.79	12,940,301.6 3
合计	1,209,593,12 9.16	24,143,395.6 9	1,185,449,73 3.47	679,188,871. 18	370,826.79	678,818,044. 39

(2) 重要在建工程项目本期变动情况

单位：元

项目名称	预算数	期初余额	本期增加金额	本期转入固定资产金额	本期其他减少金额	期末余额	工程累计投入占预算比例	工程进度	利息资本化累计金额	其中：本期利息资本化金额	本期利息资本化率	资金来源
智光新能源与高效变流技术产业化项目暨永和厂区设备	143,270,000.00	7,619,629.63	4,687,003.56	9,244,769.78		3,061,863.41	27.81%	27.81%				其他、募集资金
智光新能源与高效变流技术产业化项目暨永和厂区建设二期项目	465,000,000.00	303,813,068.58	66,751,648.97	184,796,162.79		185,768,554.76	83.35%	83.35%				其他、募集资金
永和自建储能电站	18,000,000.00		16,931,065.55			16,931,065.55	94.06%	94.06%				其他
惠东梁化镇光	154,661,169.	97,370,791.6	9,455,521.56			106,826,313.	76.92%	76.92%	3,017,439.03	1,248,382.78	3.60%	其他、募集资金、金融机构贷款

伏项目	98	0				16						
清远清城区白庙地块 200MW/400MWh 独立储能电站扩建项目	205,045,138.89		171,503,396.87			171,503,396.87	92.15%	92.15%	1,813,500.00	1,813,500.00	3.10%	其他、金融机构贷款
清远市清城区职教城地块电网侧独立储能电站建设项目	382,206,300.19	430,064.15	305,533,686.66	10,571,360.88		295,392,389.93	92.15%	92.15%	6,263,192.76	6,263,192.76	3.39%	其他、金融机构贷款
智光数字能源技术产业园项目	852,549,200.00	226,485,246.13	175,574,361.18		274,979,092.44	127,080,514.87	16.25%	16.25%				其他
恒运梅州平远新型智慧独立储能项目	221,971,872.90	30,158,942.67	171,251,901.89	9,995,082.57		191,415,761.99	99.03%	99.03%	3,708,582.28	3,708,582.28	3.44%	其他、金融机构贷款
恒运梅州平远新型智慧独立储能项目（二期）	126,521,374.83		91,738,201.26			91,738,201.26	79.71%	79.71%				其他、金融机构贷款
合计	2,569,225,056.79	665,877,742.76	1,013,426,787.50	214,607,376.02	274,979,092.44	1,189,718,061.80			14,802,714.07	13,033,657.82		

(3) 本期计提在建工程减值准备情况

单位：元

项目	期初余额	本期增加	本期减少	期末余额	计提原因
惠东梁化镇光伏项目		17,049,311.49		17,049,311.49	预计无法达到预期效益
其他零星工程	370,826.79	7,094,084.20	370,826.79	7,094,084.20	预计无法达到预期效益
合计	370,826.79	24,143,395.69	370,826.79	24,143,395.69	--

其他说明：

(4) 在建工程的减值测试情况

适用 不适用

可收回金额按公允价值减去处置费用后的净额确定

适用 不适用

可收回金额按预计未来现金流量的现值确定

适用 不适用

单位：元

项目	账面价值	可收回金额	减值金额	预测期的年限	预测期的关键参数	稳定期的关键参数	稳定期的关键参数的确定依据
惠东梁化镇光伏项目	106,826,313.16	89,777,001.67	17,049,311.49	25年	系统综合效率82%	--	--
其他零星工程	7,094,084.20		7,094,084.20	--	--	--	--
合计	113,920,397.36	89,777,001.67	24,143,395.69				

前述信息与以前年度减值测试采用的信息或外部信息明显不一致的差异原因

公司以前年度减值测试采用信息与当年实际情况明显不一致的差异原因

其他说明：

(5) 工程物资

单位：元

项目	期末余额			期初余额		
	账面余额	减值准备	账面价值	账面余额	减值准备	账面价值
惠东梁化镇光伏项目	7,492,985.84	4,294,760.18	3,198,225.66	7,488,232.74		7,488,232.74
合计	7,492,985.84	4,294,760.18	3,198,225.66	7,488,232.74		7,488,232.74

其他说明：

23. 生产性生物资产

(1) 采用成本计量模式的生产性生物资产

适用 不适用

(2) 采用成本计量模式的生产性生物资产的减值测试情况

□适用 不适用

(3) 采用公允价值计量模式的生产性生物资产

□适用 不适用

24. 油气资产

□适用 不适用

25. 使用权资产

(1) 使用权资产情况

单位：元

项目	土地	房屋、建筑物	合计
一、账面原值			
1. 期初余额	10,399,679.59	8,462,776.53	18,862,456.12
2. 本期增加金额		6,628,822.63	6,628,822.63
3. 本期减少金额	752,529.10	7,281,049.41	8,033,578.51
4. 期末余额	9,647,150.49	7,810,549.75	17,457,700.24
二、累计折旧			
1. 期初余额	1,541,169.08	5,767,272.26	7,308,441.34
2. 本期增加金额	677,499.73	2,814,045.82	3,491,545.55
(1) 计提	677,499.73	2,814,045.82	3,491,545.55
3. 本期减少金额	649,505.68	6,319,407.52	6,968,913.20
(1) 处置			
4. 期末余额	1,569,163.13	2,261,910.56	3,831,073.69
三、减值准备			
1. 期初余额			
2. 本期增加金额			
(1) 计提			
3. 本期减少金额			
(1) 处置			
4. 期末余额			
四、账面价值			
1. 期末账面价值	8,077,987.36	5,548,639.19	13,626,626.55
2. 期初账面价值	8,858,510.51	2,695,504.27	11,554,014.78

(2) 使用权资产的减值测试情况

□适用 ☑不适用

其他说明：

26. 无形资产

(1) 无形资产情况

单位：元

项目	土地使用权	专利权	非专利技术	商标权	著作权	软件	特许权	合计
一、账面原值								
1. 期初余额	347,452,442.55	161,553,076.41	5,000,000.00	23,009.70	9,685,693.80	37,101,158.26	670,423,698.94	1,231,239,079.66
2. 本期增加金额	5,908,389.00					2,986,484.76		8,894,873.76
(1) 购置	5,908,389.00					2,986,484.76		8,894,873.76
(2) 内部研发								
(3) 企业合并增加								
3. 本期减少金额	65,301,501.16					32,100.00	515,484,506.45	580,818,107.61
(1) 处置						32,100.00	515,484,506.45	515,516,606.45
(2) 其他	65,301,501.16							65,301,501.16
4. 期末余额	288,059,330.39	161,553,076.41	5,000,000.00	23,009.70	9,685,693.80	40,055,543.02	154,939,192.49	659,315,845.81
二、累计摊销								
1. 期初余额	29,272,283.05	110,597,674.56	2,041,666.67	23,009.70	7,533,729.19	19,631,884.27	108,281,090.96	277,381,338.40
2. 本期增加金额	7,123,909.66	10,763,698.43	500,000.00		647,149.80	4,389,386.77	19,038,481.39	42,462,626.05
(1) 计提	7,123,909.66	10,763,698.43	500,000.00		647,149.80	4,389,386.77	19,038,481.39	42,462,626.05
3. 本期减少金额	2,829,731.72					32,100.00	108,682,464.77	111,544,296.49

1) 处置						32,100.00	108,682,464.77	108,714,564.77
(2) 其他	2,829,731.72							2,829,731.72
4. 期末余额	33,566,460.99	121,361,372.99	2,541,666.67	23,009.70	8,180,878.99	23,989,171.04	18,637,107.58	208,299,667.96
三、减值准备								
1. 期初余额		5,363,554.35					225,721,623.19	231,085,177.54
2. 本期增加金额								
1) 计提								
3. 本期减少金额							225,721,623.19	225,721,623.19
1) 处置							225,721,623.19	225,721,623.19
4. 期末余额		5,363,554.35						5,363,554.35
四、账面价值								
1. 期末账面价值	254,492,869.40	34,828,149.07	2,458,333.33		1,504,814.81	16,066,371.98	136,302,084.91	445,652,623.50
2. 期初账面价值	318,180,159.50	45,591,847.50	2,958,333.33		2,151,964.61	17,469,273.99	336,420,984.79	722,772,563.72

本期末通过公司内部研发形成的无形资产占无形资产余额的比例 9.98%。

(2) 确认为无形资产的数据资源

适用 不适用

(3) 未办妥产权证书的土地使用权情况

单位：元

项目	账面价值	未办妥产权证书的原因
----	------	------------

其他说明：

(4) 无形资产的减值测试情况

适用 不适用

27. 商誉

(1) 商誉账面原值

单位：元

被投资单位名称或形成商誉的事项	期初余额	本期增加		本期减少		期末余额
		企业合并形成的		处置		
广州智光电气技术有限公司	3,443,224.04					3,443,224.04
上海智光电力技术有限公司	61,779.37					61,779.37
广州华跃电力工程设计有限公司	22,549,663.01					22,549,663.01
广东创电科技有限公司	19,556,067.35					19,556,067.35
合计	45,610,733.77					45,610,733.77

(2) 商誉减值准备

单位：元

被投资单位名称或形成商誉的事项	期初余额	本期增加		本期减少		期末余额
		计提		处置		
上海智光电力技术有限公司	61,779.37					61,779.37
广东创电科技有限公司	19,556,067.35					19,556,067.35
广州华跃电力工程设计有限公司	6,637,900.99	15,911,762.02				22,549,663.01
合计	26,255,747.71	15,911,762.02				42,167,509.73

(3) 商誉所在资产组或资产组组合的相关信息

名称	所属资产组或组合的构成及依据	所属经营分部及依据	是否与以前年度保持一致
广州智光电气技术有限公司	本公司商誉为收购上述公司股权时形成，将被收购公司长期资产认定为一个资产组		是
上海智光电力技术有限公司	本公司商誉为收购上述公司股权时形成，将被收购公司长期资产认定为一个资产组		是
广州华跃电力工程设计有限公司	本公司商誉为收购上述公司股权时形成，将被收购公司长期资产认定为一个资产组		是
广东创电科技有限公司	本公司商誉为收购上述公司股权时形成，将被收购公司长期资产认定为一个资产组		是

资产组或资产组组合发生变化

名称	变化前的构成	变化后的构成	导致变化的客观事实及依据
----	--------	--------	--------------

其他说明

(4) 可收回金额的具体确定方法

可收回金额按公允价值减去处置费用后的净额确定

适用 不适用

可收回金额按预计未来现金流量的现值确定

适用 不适用

单位：元

项目	账面价值	可收回金额	减值金额	预测期的年限	预测期的关键参数	稳定期的关键参数	稳定期的关键参数的确定依据
广州华跃电力工程设计有限公司	15,911,762.02		15,911,762.02	5年	收入增长率：-63.71%-8% 利润率：1.71%-3.15% 折现率：10.42%	收入增长率：0.00% 利润率：3.15% 折现率：10.42%	稳定期收入增长率为0%，利润率、折现率与预测期最后一年基本一致
广州智光电气技术有限公司	3,443,224.04	138,623,580.64		5年	收入增长率：5%-15% 利润率：2.92%-5.35% 折现率：10.86%	收入增长率：0.00% 利润率：5.35% 折现率：10.86%	稳定期收入增长率为0%，利润率、折现率与预测期最后一年基本一致
合计	19,354,986.06	138,623,580.64	15,911,762.02				

前述信息与以前年度减值测试采用的信息或外部信息明显不一致的差异原因

公司以前年度减值测试采用信息与当年实际情况明显不一致的差异原因

(5) 业绩承诺完成及对应商誉减值情况

形成商誉时存在业绩承诺且报告期或报告期上一期间处于业绩承诺期内

适用 不适用

其他说明：

28. 长期待摊费用

单位：元

项目	期初余额	本期增加金额	本期摊销金额	其他减少金额	期末余额
资产改良支出	1,359,080.50	137,614.68	628,551.89		868,143.29
其他	1,822,410.84	783,418.20	1,424,905.09	228,215.92	952,708.03
合计	3,181,491.34	921,032.88	2,053,456.98	228,215.92	1,820,851.32

其他说明：

29. 递延所得税资产/递延所得税负债

(1) 未经抵销的递延所得税资产

单位：元

项目	期末余额		期初余额	
	可抵扣暂时性差异	递延所得税资产	可抵扣暂时性差异	递延所得税资产
资产减值准备	154,106,290.59	24,584,372.50	121,600,384.17	19,423,131.43
内部交易未实现利润	241,543,569.45	57,493,740.20	101,530,175.26	22,305,579.31
可抵扣亏损	499,753,096.17	75,911,797.28	509,218,159.43	78,358,847.37
租赁负债形成的暂时性差异	13,834,351.61	3,282,320.28	11,478,123.04	2,771,838.85
亏损合同形成的暂时性差异	26,826,879.51	4,024,031.93	1,691,814.30	253,772.14
因公允价值变动损益形成	112,874.78	28,218.69	9,031,141.78	1,389,485.44
股份支付	37,344,812.52	5,656,722.66	18,734,747.64	2,869,864.10
递延收益形成的暂时性差异	32,073,313.76	8,018,328.44		
合计	1,005,595,188.39	178,999,531.98	773,284,545.62	127,372,518.64

(2) 未经抵销的递延所得税负债

单位：元

项目	期末余额		期初余额	
	应纳税暂时性差异	递延所得税负债	应纳税暂时性差异	递延所得税负债
非同一控制企业合并资产评估增值	148,956,873.58	35,752,530.44	163,154,051.24	38,982,698.71
以公允价值计量且其变动计入当期损益的金融工具	1,100,541,169.24	165,081,175.39	754,873,220.62	113,230,983.10
固定资产加计扣除	235,470.71	35,320.61	95,074.87	14,261.23
使用权资产形成的暂时性差异	13,626,626.55	3,198,358.37	11,802,748.77	2,817,279.36
合计	1,263,360,140.08	204,067,384.81	929,925,095.50	155,045,222.40

(3) 以抵销后净额列示的递延所得税资产或负债

单位：元

项目	递延所得税资产和负债期末互抵金额	抵销后递延所得税资产或负债期末余额	递延所得税资产和负债期初互抵金额	抵销后递延所得税资产或负债期初余额
递延所得税资产		178,999,531.98		127,372,518.64
递延所得税负债		204,067,384.81		155,045,222.40

(4) 未确认递延所得税资产明细

单位：元

项目	期末余额	期初余额
可抵扣暂时性差异	165,329,955.35	360,381,009.77

可抵扣亏损	859,611,982.41	589,798,847.71
合计	1,024,941,937.76	950,179,857.48

(5) 未确认递延所得税资产的可抵扣亏损将于以下年度到期

单位：元

年份	期末金额	期初金额	备注
2025 年度		63,529,052.53	
2026 年度	89,464,659.77	85,607,180.91	
2027 年度	75,239,881.47	69,407,156.38	
2028 年度	83,803,066.66	82,570,957.36	
2029 年度	79,867,576.74	97,919,805.13	
2030 年度	248,538,469.82	14,090,717.99	
2031 年度	27,781,915.55	21,651,296.40	
2032 年度	106,974,311.93	107,645,427.95	
2033 年度	12,979,869.98	6,407,093.73	
2034 年度	77,979,010.96	40,970,159.33	
2035 年度	56,983,219.53		
合计	859,611,982.41	589,798,847.71	

其他说明：

30. 其他非流动资产

单位：元

项目	期末余额			期初余额		
	账面余额	减值准备	账面价值	账面余额	减值准备	账面价值
预付工程款、设备款	14,631,982.21		14,631,982.21	8,896,498.36		8,896,498.36
其他	2,308,000.00		2,308,000.00	2,703,304.08		2,703,304.08
合计	16,939,982.21		16,939,982.21	11,599,802.44		11,599,802.44

其他说明：

31. 所有权或使用权受到限制的资产

单位：元

项目	期末				期初			
	账面余额	账面价值	受限类型	受限情况	账面余额	账面价值	受限类型	受限情况
货币资金	137,498,601.45	137,498,601.45	银承、保函、期货保证金		135,300,468.02	135,300,468.02	银承、保函、期货保证金	
应收票据	1,252,100.00	1,252,100.00	应收票据贴现		32,826.52	32,826.52	应收票据贴现	
固定资产	882,245,716.23	695,284,872.10	借款抵押		434,084,516.57	296,530,527.83	借款抵押	
无形资产	95,433,011.55	77,715,638.57	借款抵押		99,995,580.00	83,071,531.53	借款抵押	
投资性房地产	6,595,296.01	4,305,412.85	借款抵押		6,595,296.01	4,848,119.50	借款抵押	
应收账款				注 1				
合计	1,123,024	916,056,6			676,008,6	519,783,4		

	, 725.24	24.97			87.12	73.40		
--	----------	-------	--	--	-------	-------	--	--

其他说明：

注 1：截至期末，子公司惠东县智炬源新能源有限公司以其惠东梁化镇光伏项目之未来应收账款权益借款质押；子公司西都（广东）电力投资有限公司以其清远清城区白庙地块独立储能电站项目（一期）之未来应收账款权益借款质押；子公司广州岭南电缆股份有限公司以其部分销售合同的未来应收账款收款权益借款质押。

32. 短期借款

(1) 短期借款分类

单位：元

项目	期末余额	期初余额
质押借款	1,252,100.00	111,319,475.85
保证借款	505,120,000.00	757,390,000.00
信用借款	109,500,000.00	274,900,000.00
抵押、保证借款	167,000,000.00	190,000,000.00
质押、保证借款	70,740,000.00	43,000,000.00
应付利息	1,285,507.66	1,665,354.48
合计	854,897,607.66	1,378,274,830.33

短期借款分类的说明：

(2) 已逾期未偿还的短期借款情况

本期末已逾期未偿还的短期借款总额为 0.00 元，其中重要的已逾期未偿还的短期借款情况如下：

单位：元

借款单位	期末余额	借款利率	逾期时间	逾期利率
------	------	------	------	------

其他说明：

33. 交易性金融负债

单位：元

项目	期末余额	期初余额
其中：		
指定为以公允价值计量且其变动计入当期损益的金融负债		8,683,000.00
其中：		
衍生金融资产		8,683,000.00
合计	0.00	8,683,000.00

其他说明：

34. 衍生金融负债

单位：元

项目	期末余额	期初余额
合计	0.00	0.00

其他说明：

35. 应付票据

单位：元

种类	期末余额	期初余额
商业承兑汇票	56,165,841.77	56,940,123.90
银行承兑汇票	180,550,000.00	137,813,101.31
信用证	28,000,000.00	
合计	264,715,841.77	194,753,225.21

本期末已到期未支付的应付票据总额为 0.00 元，到期未付的原因为。

36. 应付账款

(1) 应付账款列示

单位：元

项目	期末余额	期初余额
1 年以内	1,757,296,267.12	1,262,100,886.42
1-2 年	122,462,367.45	198,675,023.00
2-3 年	55,337,645.42	22,712,072.13
3 年以上	41,296,818.73	31,880,826.54
合计	1,976,393,098.72	1,515,368,808.09

(2) 账龄超过 1 年或逾期的重要应付账款

单位：元

项目	期末余额	未偿还或结转的原因
其他说明：		

(3) 是否存在逾期尚未支付中小企业款项的情况

是否属于大型企业

是 否

37. 其他应付款

单位：元

项目	期末余额	期初余额
应付利息	0.00	0.00
应付股利	399,881.72	399,881.72
其他应付款	65,517,821.87	54,862,049.11
合计	65,917,703.59	55,261,930.83

(1) 应付利息

单位：元

项目	期末余额	期初余额
----	------	------

合计	0.00	0.00
----	------	------

重要的已逾期未支付的利息情况：

单位：元

借款单位	逾期金额	逾期原因
------	------	------

其他说明：

(2) 应付股利

单位：元

项目	期末余额	期初余额
普通股股利	399,881.72	399,881.72
合计	399,881.72	399,881.72

其他说明，包括重要的超过 1 年未支付的应付股利，应披露未支付原因：

(3) 其他应付款

1) 按款项性质列示其他应付款

单位：元

项目	期末余额	期初余额
保证金、押金	6,788,492.60	6,727,741.27
关联方往来	150,000.00	120,716.84
代垫款项	342,252.30	367,957.73
应付政府款项	778,390.00	3,158,390.00
费用	31,597,795.06	17,229,568.52
其他	25,860,891.91	27,257,674.75
合计	65,517,821.87	54,862,049.11

2) 账龄超过 1 年或逾期的重要其他应付款

单位：元

项目	期末余额	未偿还或结转的原因
----	------	-----------

其他说明：

38. 预收款项

(1) 预收款项列示

单位：元

项目	期末余额	期初余额
合计	0.00	0.00

(2) 账龄超过 1 年或逾期的重要预收款项

单位：元

项目	期末余额	未偿还或结转的原因
----	------	-----------

单位：元

项目	变动金额	变动原因
----	------	------

39. 合同负债

单位：元

项目	期末余额	期初余额
预收货款	460,884,217.05	212,654,419.08
合计	460,884,217.05	212,654,419.08

账龄超过 1 年的重要合同负债

单位：元

项目	期末余额	未偿还或结转的原因
----	------	-----------

报告期内账面价值发生重大变动的金额和原因

单位：元

项目	变动金额	变动原因
----	------	------

40. 应付职工薪酬

(1) 应付职工薪酬列示

单位：元

项目	期初余额	本期增加	本期减少	期末余额
一、短期薪酬	54,170,111.52	312,575,730.46	311,610,832.63	55,135,009.35
二、离职后福利-设定提存计划	1,153,182.44	33,586,971.66	33,436,203.36	1,303,950.74
三、辞退福利	2,362,006.30	2,603,496.75	4,965,503.05	
合计	57,685,300.26	348,766,198.87	350,012,539.04	56,438,960.09

(2) 短期薪酬列示

单位：元

项目	期初余额	本期增加	本期减少	期末余额
1. 工资、奖金、津贴和补贴	52,018,052.18	273,149,413.86	272,254,628.82	52,912,837.22
2. 职工福利费	40,831.00	10,597,293.27	10,612,624.27	25,500.00
3. 社会保险费	492,616.80	13,465,160.83	13,423,695.43	534,082.20
其中：医疗保险费	436,334.33	12,003,602.70	11,973,233.08	466,703.95
工伤保险费	52,181.14	1,444,443.71	1,430,485.37	66,139.48
生育保险费		375.66	375.66	
补充医疗保险	4,101.33	16,738.76	19,601.32	1,238.77
4. 住房公积金	798,054.96	10,764,729.00	10,762,472.00	800,311.96
5. 工会经费和职工教育经费	820,556.58	4,599,133.50	4,557,412.11	862,277.97

合计	54,170,111.52	312,575,730.46	311,610,832.63	55,135,009.35
----	---------------	----------------	----------------	---------------

(3) 设定提存计划列示

单位：元

项目	期初余额	本期增加	本期减少	期末余额
1. 基本养老保险	1,099,747.51	32,099,554.60	31,951,035.14	1,248,266.97
2. 失业保险费	53,434.93	1,487,417.06	1,485,168.22	55,683.77
合计	1,153,182.44	33,586,971.66	33,436,203.36	1,303,950.74

其他说明：

41. 应交税费

单位：元

项目	期末余额	期初余额
增值税	42,833,292.20	3,666,826.14
企业所得税	19,256,845.32	13,683,808.18
个人所得税	799,271.10	750,695.33
城市维护建设税	1,155,746.95	346,582.20
土地使用税	2,176.03	3,384.20
房产税	559,037.13	552,420.55
教育费附加	498,041.51	151,567.19
地方教育附加	332,027.68	101,044.80
印花税	1,156,431.51	1,171,605.78
堤围防护费	356.16	241.31
土地增值税	4,632,652.50	
资源税	8,316.00	575.00
其他	2,294.45	18,256.80
合计	71,236,488.54	20,447,007.48

其他说明：

42. 持有待售负债

单位：元

项目	期末余额	期初余额
合计	0.00	0.00

其他说明：

43. 一年内到期的非流动负债

单位：元

项目	期末余额	期初余额
一年内到期的长期借款	281,416,514.90	184,662,307.05
一年内到期的租赁负债	2,691,563.24	2,016,488.98
一年内到期的其他非流动负债	836,931,956.03	
合计	1,121,040,034.17	186,678,796.03

其他说明：

44. 其他流动负债

单位：元

项目	期末余额	期初余额
待转销项税	43,377,270.60	34,930,440.11
未终止确认的票据背书	157,844,881.30	105,728,522.57
合计	201,222,151.90	140,658,962.68

短期应付债券的增减变动：

单位：元

债券名称	面值	票面利率	发行日期	债券期限	发行金额	期初余额	本期发行	按面值计提利息	溢折价摊销	本期偿还		期末余额	是否违约
合计													

其他说明：

45. 长期借款

(1) 长期借款分类

单位：元

项目	期末余额	期初余额
保证借款	100,450,000.00	48,000,000.00
信用借款	18,000,000.00	29,800,000.00
抵押、保证借款	834,837,704.13	366,726,622.78
质押、保证借款	31,200,000.00	41,262,000.00
质押、抵押、保证借款	395,604,947.39	429,128,982.48
合计	1,380,092,651.52	914,917,605.26

长期借款分类的说明：

其他说明，包括利率区间：

46. 应付债券

(1) 应付债券

单位：元

项目	期末余额	期初余额
合计	0.00	0.00

(2) 应付债券的增减变动（不包括划分为金融负债的优先股、永续债等其他金融工具）

单位：元

债券名称	面值	票面利率	发行日期	债券期限	发行金额	期初余额	本期发行	按面值计	溢折价摊	本期偿还		期末余额	是否违约

								提利息	销				
合计													

(3) 可转换公司债券的说明

(4) 划分为金融负债的其他金融工具说明

期末发行在外的优先股、永续债等其他金融工具基本情况

期末发行在外的优先股、永续债等金融工具变动情况表

单位：元

发行在外的金融工具	期初		本期增加		本期减少		期末	
	数量	账面价值	数量	账面价值	数量	账面价值	数量	账面价值

其他金融工具划分为金融负债的依据说明

其他说明：

47. 租赁负债

单位：元

项目	期末余额	期初余额
租赁付款额	18,395,400.50	16,400,484.57
未确认的融资费用	-4,561,048.89	-4,922,361.53
重分类至一年内到期的非流动负债	-2,691,563.24	-2,016,488.98
合计	11,142,788.37	9,461,634.06

其他说明：

48. 长期应付款

单位：元

项目	期末余额	期初余额
长期应付款		25,434,042.75
合计	0.00	25,434,042.75

(1) 按款项性质列示长期应付款

单位：元

项目	期末余额	期初余额
融资性售后回租款		25,434,042.75

其他说明：

(2) 专项应付款

单位：元

项目	期初余额	本期增加	本期减少	期末余额	形成原因
----	------	------	------	------	------

其他说明：

49. 长期应付职工薪酬

(1) 长期应付职工薪酬表

单位：元

项目	期末余额	期初余额
合计	0.00	0.00

(2) 设定受益计划变动情况

设定受益计划义务现值：

单位：元

项目	本期发生额	上期发生额
----	-------	-------

计划资产：

单位：元

项目	本期发生额	上期发生额
----	-------	-------

设定受益计划净负债（净资产）

单位：元

项目	本期发生额	上期发生额
----	-------	-------

设定受益计划的内容及与之相关风险、对公司未来现金流量、时间和不确定性的影响说明：

设定受益计划重大精算假设及敏感性分析结果说明：

其他说明：

50. 预计负债

单位：元

项目	期末余额	期初余额	形成原因
未决诉讼		19,801,615.67	
待执行的亏损合同	65,172,834.92	2,083,382.26	
预计大修理支出		12,600,000.00	
投资或有损失	27,858,849.27	12,534,116.44	
合计	93,031,684.19	47,019,114.37	

其他说明，包括重要预计负债的相关重要假设、估计说明：

51. 递延收益

单位：元

项目	期初余额	本期增加	本期减少	期末余额	形成原因
政府补助	31,201,558.58	24,435,940.70	5,963,953.24	49,673,546.04	
合计	31,201,558.58	24,435,940.70	5,963,953.24	49,673,546.04	--

其他说明：

52. 其他非流动负债

单位：元

项目	期末余额	期初余额
员工股权激励回购义务		59,467,523.42
股权融资款		700,000,000.00
应计股权融资款利息		46,950,513.99
合计	0.00	806,418,037.41

其他说明：

53. 股本

单位：元

	期初余额	本次变动增减(+、-)					期末余额
		发行新股	送股	公积金转股	其他	小计	
股份总数	782,704,094.00						782,704,094.00

其他说明：

54. 其他权益工具

(1) 期末发行在外的优先股、永续债等其他金融工具基本情况

(2) 期末发行在外的优先股、永续债等金融工具变动情况表

单位：元

发行在外的金融工具	期初		本期增加		本期减少		期末	
	数量	账面价值	数量	账面价值	数量	账面价值	数量	账面价值
合计		0.00						0.00

其他权益工具本期增减变动情况、变动原因说明，以及相关会计处理的依据：

其他说明：

55. 资本公积

单位：元

项目	期初余额	本期增加	本期减少	期末余额
资本溢价（股本溢价）	1,460,636,980.56	25,522,241.48		1,486,159,222.04
其他资本公积	171,337,914.03	13,644,295.31	25,522,241.48	159,459,967.86
合计	1,631,974,894.59	39,166,536.79	25,522,241.48	1,645,619,189.90

其他说明，包括本期增减变动情况、变动原因说明：

说明：本期资本溢价增加，系公司 2022 年员工持股计划锁定期届满且解锁条件已成就，本期对应解锁股份股权激励费由其他资本公积转入股本溢价；

本期其他资本公积增加，主要系公司 2022 年员工持股计划股权激励相关费用计入资本公积。

56. 库存股

单位：元

项目	期初余额	本期增加	本期减少	期末余额
----	------	------	------	------

库存股	59,467,523.42		25,486,081.46	33,981,441.96
合计	59,467,523.42		25,486,081.46	33,981,441.96

其他说明，包括本期增减变动情况、变动原因说明：

57. 其他综合收益

单位：元

项目	期初余额	本期发生额						期末余额
		本期所得 税前发生 额	减：前期 计入其他 综合收益 当期转入 损益	减：前期 计入其他 综合收益 当期转入 留存收益	减：所得 税费用	税后归属 于母公司	税后归属 于少数股 东	
二、将重 分类进损 益的其他 综合收益	- 7,380,550 .00	35,738,45 0.00	- 7,380,550 .00		5,360,767 .50	37,758,23 2.50		30,377,68 2.50
现金 流量套期 储备	- 7,380,550 .00	35,738,45 0.00	- 7,380,550 .00		5,360,767 .50	37,758,23 2.50		30,377,68 2.50
其他综合 收益合计	- 7,380,550 .00	35,738,45 0.00	- 7,380,550 .00	0.00	5,360,767 .50	37,758,23 2.50		30,377,68 2.50

其他说明，包括对现金流量套期损益的有效部分转为被套期项目初始确认金额调整：

58. 专项储备

单位：元

项目	期初余额	本期增加	本期减少	期末余额
合计	0.00			0.00

其他说明，包括本期增减变动情况、变动原因说明：

59. 盈余公积

单位：元

项目	期初余额	本期增加	本期减少	期末余额
法定盈余公积	166,462,850.77	13,477,252.71		179,940,103.48
合计	166,462,850.77	13,477,252.71		179,940,103.48

盈余公积说明，包括本期增减变动情况、变动原因说明：

60. 未分配利润

单位：元

项目	本期	上期
调整前上期末未分配利润	181,871,755.10	586,600,227.44
调整后期初未分配利润	181,871,755.10	586,600,227.44
加：本期归属于母公司所有者的净利润	135,517,982.48	-326,458,062.94

减：提取法定盈余公积	13,477,252.71	
应付普通股股利	62,616,327.52	78,270,409.40
期末未分配利润	241,296,157.35	181,871,755.10

调整期初未分配利润明细：

- 1) 由于《企业会计准则》及其相关新规定进行追溯调整，影响期初未分配利润 0.00 元。
- 2)、由于会计政策变更，影响期初未分配利润 0.00 元。
- 3)、由于重大会计差错更正，影响期初未分配利润 0.00 元。
- 4)、由于同一控制导致的合并范围变更，影响期初未分配利润 0.00 元。
- 5)、其他调整合计影响期初未分配利润 0.00 元。

使用资本公积弥补亏损详细情况说明：

61. 营业收入和营业成本

单位：元

项目	本期发生额		上期发生额	
	收入	成本	收入	成本
主营业务	3,809,284,257.11	3,200,902,792.79	2,583,616,068.50	2,253,864,029.38
其他业务	13,130,084.05	3,071,190.78	12,299,828.87	6,609,533.37
合计	3,822,414,341.16	3,203,973,983.57	2,595,915,897.37	2,260,473,562.75

公司报告期内经审计利润总额、净利润、扣除非经常性损益后的净利润三者孰低为负值

是 否

单位：元

项目	本年度	具体扣除情况	上年度	具体扣除情况
营业收入金额	3,822,414,341.16	扣除与主营业务无关的业务收入	2,595,915,897.37	扣除与主营业务无关的业务收入
营业收入扣除项目合计金额	13,130,084.05	扣除与主营业务无关的业务收入	12,299,828.87	扣除与主营业务无关的业务收入
一、与主营业务无关的业务收入				
1. 正常经营之外的其他业务收入。如出租固定资产、无形资产、包装物，销售材料，用材料进行非货币性资产交换，经营受托管理业务等实现的收入，以及虽计入主营业务收入，但属于上市公司正常经营之外的收入。	13,130,084.05		12,299,828.87	
与主营业务无关的业务收入小计	13,130,084.05	扣除与主营业务无关的业务收入	12,299,828.87	扣除与主营业务无关的业务收入
二、不具备商业实质的收入				
不具备商业实质的收入小计	0.00	扣除与主营业务无关的业务收入	0.00	扣除与主营业务无关的业务收入
营业收入扣除后金额	3,809,284,257.11	扣除与主营业务无关	2,583,616,068.50	扣除与主营业务无关

		的业务收入		的业务收入
--	--	-------	--	-------

营业收入、营业成本的分解信息：

单位：元

合同分类	分部 1		分部 2				合计	
	营业收入	营业成本	营业收入	营业成本	营业收入	营业成本	营业收入	营业成本
业务类型								
其中：								
按经营地区分类								
其中：								
市场或客户类型								
其中：								
合同类型								
其中：								
按商品转让的时间分类								
其中：								
按合同期限分类								
其中：								
按销售渠道分类								
其中：								
合计								

与履约义务相关的信息：

项目	履行履约义务的时间	重要的支付条款	公司承诺转让商品的性质	是否为主要责任人	公司承担的预期将退还给客户的款项	公司提供的质量保证类型及相关义务
----	-----------	---------	-------------	----------	------------------	------------------

其他说明

与分摊至剩余履约义务的交易价格相关的信息：

本报告期末已签订合同、但尚未履行或尚未履行完毕的履约义务所对应的收入金额为 0.00 元，其中，元预计将于年度确认收入，元预计将于年度确认收入，元预计将于年度确认收入。

合同中可变对价相关信息：

重大合同变更或重大交易价格调整

单位：元

项目	会计处理方法	对收入的影响金额
----	--------	----------

其他说明：

62. 税金及附加

单位：元

项目	本期发生额	上期发生额
城市维护建设税	3,904,184.26	2,737,844.06
教育费附加	1,728,227.53	1,179,931.99
资源税	12,015.00	2,060.00
房产税	11,269,830.71	6,921,085.61
土地使用税	1,118,605.56	741,354.53
车船使用税	21,098.66	33,357.60
印花税	4,007,656.38	3,010,515.39
堤围费	356.17	437.60
地方教育费附加	1,152,151.64	786,621.27
其他	33,337.58	44,868.48
土地增值税	4,632,652.50	
合计	27,880,115.99	15,458,076.53

其他说明：

63. 管理费用

单位：元

项目	本期发生额	上期发生额
职工薪酬	82,527,787.84	90,019,738.47
折旧与摊销	44,549,919.98	36,283,688.13
办公费	4,792,725.10	5,501,327.30
业务招待费	4,542,745.45	4,482,568.75
交通费	4,646,021.01	3,802,967.82
租赁及物业费	4,977,433.98	5,754,081.20
差旅费	3,731,449.04	3,678,321.17
中介机构经费	16,365,530.84	5,736,835.33
咨询费	1,873,878.25	2,782,664.33
维修费	2,669,969.97	2,777,428.70
股权激励费用	8,594,281.29	16,595,552.84
其他费用	7,187,695.55	9,075,144.53
合计	186,459,438.30	186,490,318.57

其他说明：

64. 销售费用

单位：元

项目	本期发生额	上期发生额
职工薪酬	69,392,440.53	70,473,640.27
差旅费	25,065,884.60	26,446,986.77
业务招待费	15,616,370.51	10,818,391.35
广告宣传费	3,459,197.58	5,299,070.80
中标服务费	6,021,448.09	6,734,545.85
咨询费	7,653,896.75	3,910,511.18
折旧与摊销	1,330,463.00	1,205,561.49

低值易耗品	2,991,515.15	2,173,201.28
其他费用	13,091,309.51	7,098,620.29
股权激励	1,580,458.43	1,966,376.23
合计	146,202,984.15	136,126,905.51

其他说明：

65. 研发费用

单位：元

项目	本期发生额	上期发生额
人员人工费用	97,908,165.99	88,851,085.79
直接投入费用	54,477,679.22	35,700,919.70
折旧及摊销费用	15,926,672.24	15,162,997.38
新产品设计费、新工艺规程制定费、 新药研制的临床试验费、勘探开发技 术的现场试验费	6,329,954.31	7,569,367.06
委外研究开发费用	2,273,126.99	5,504,376.77
其他相关费用	7,119,433.63	7,376,495.02
合计	184,035,032.38	160,165,241.72

其他说明：

66. 财务费用

单位：元

项目	本期发生额	上期发生额
利息收入（-）	-3,967,569.41	-5,981,314.41
利息支出	122,263,047.42	108,532,933.13
手续费	4,881,711.53	4,114,331.35
汇兑损益	75,155.53	103,645.54
未确认融资费用摊销	357,230.76	552,987.88
合计	123,609,575.83	107,322,583.49

其他说明：

67. 其他收益

单位：元

产生其他收益的来源	本期发生额	上期发生额
政府补助	12,192,795.86	11,193,770.07
个税手续费返还	269,824.14	201,042.01
增值税税收优惠	41,560,444.58	46,955,319.89
其他税费税收优惠	368,208.02	882,615.98
合计	54,391,272.60	59,232,747.95

68. 净敞口套期收益

单位：元

项目	本期发生额	上期发生额
合计	0.00	0.00

其他说明：

69. 公允价值变动收益

单位：元

产生公允价值变动收益的来源	本期发生额	上期发生额
交易性金融资产		-2,476.14
其他非流动金融资产	310,164,765.62	-86,759,718.14
合计	310,164,765.62	-86,762,194.28

其他说明：

70. 投资收益

单位：元

项目	本期发生额	上期发生额
权益法核算的长期股权投资收益	-4,065,935.08	-6,413,102.37
债务重组收益	-254,180.80	206,900.00
其他非流动金融资产在持有期间取得的股利收入	7,255.84	536,805.34
银行理财产品收益	894,895.08	1,386,294.29
处置其他非流动金融资产权益取得的投资收益	3,028,009.38	87,562,764.70
其他	-5,867.13	-900,349.21
合计	-395,822.71	82,379,312.75

其他说明：

71. 信用减值损失

单位：元

项目	本期发生额	上期发生额
应收票据坏账损失	-884,794.14	1,216,144.43
应收账款坏账损失	-21,808,233.16	-13,782,388.61
其他应收款坏账损失	-866,837.57	-4,224,535.39
合计	-23,559,864.87	-16,790,779.57

其他说明：

72. 资产减值损失

单位：元

项目	本期发生额	上期发生额
一、存货跌价损失及合同履约成本减值损失	-8,562,187.04	-2,547,749.27
三、投资性房地产减值损失	-8,095,431.48	-4,270,999.09
四、固定资产减值损失	-5,021,041.90	-12,939,961.69
五、工程物资减值损失	-4,294,760.18	
六、在建工程减值损失	-24,143,395.69	-370,826.79
九、无形资产减值损失		-74,239,474.06
十、商誉减值损失	-15,911,762.02	

十一、合同资产减值损失	-5,554,783.14	-1,319,344.02
合计	-71,583,361.45	-95,688,354.92

其他说明：

73. 资产处置收益

单位：元

资产处置收益的来源	本期发生额	上期发生额
固定资产处置损益	-3,466,376.75	-3,283,754.51
无形资产处置损益	35,870,415.65	
其他资产处置损益	157,713.84	-47,679.69
合计	32,561,752.74	-3,331,434.20

74. 营业外收入

单位：元

项目	本期发生额	上期发生额	计入当期非经常性损益的金 额
非流动资产报废利得合计	0.00	71,177.12	0.00
其他	1,325,162.45	823,874.02	1,325,162.45
合计	1,325,162.45	895,051.14	1,325,162.45

其他说明：

75. 营业外支出

单位：元

项目	本期发生额	上期发生额	计入当期非经常性损益的金 额
对外捐赠	44,007.00	31,000.00	44,007.00
非流动资产毁损报废损失	190,650.66	201,749.68	190,650.66
罚款、滞纳金	313,008.68	2,871,464.79	313,008.68
其他	15,803,614.55	26,701,489.58	15,803,614.55
合计	16,351,280.89	29,805,704.05	16,351,280.89

其他说明：

76. 所得税费用

(1) 所得税费用表

单位：元

项目	本期发生额	上期发生额
当期所得税费用	30,202,074.74	17,688,380.45
递延所得税费用	-8,115,477.32	-65,915,887.93
合计	22,086,597.42	-48,227,507.48

(2) 会计利润与所得税费用调整过程

单位：元

项目	本期发生额
利润总额	236,805,834.43
按法定/适用税率计算的所得税费用	35,520,875.16
子公司适用不同税率的影响	-46,001,059.36
调整以前期间所得税的影响	7,118,309.74
非应税收入的影响	1,923,121.14
不可抵扣的成本、费用和损失的影响	16,567,577.94
使用前期未确认递延所得税资产的可抵扣亏损的影响	-1,483,047.28
本期未确认递延所得税资产的可抵扣暂时性差异或可抵扣亏损的影响	33,204,912.20
研发支出加计扣除	-24,857,647.54
其他	93,555.42
所得税费用	22,086,597.42

其他说明：

77. 其他综合收益

详见附注附注 57。

78. 现金流量表项目

(1) 与经营活动有关的现金

收到的其他与经营活动有关的现金

单位：元

项目	本期发生额	上期发生额
政府补助	31,732,286.48	22,506,228.02
往来款净额	4,663,564.42	3,422,776.32
保证金、押金	17,258,735.79	
利息收入及其他	11,463,660.06	13,527,853.34
合计	65,118,246.75	39,456,857.68

收到的其他与经营活动有关的现金说明：

支付的其他与经营活动有关的现金

单位：元

项目	本期发生额	上期发生额
付现费用	210,485,477.00	161,754,836.80
保证金、押金		29,385,624.36
银行手续费及其他	6,328,961.72	9,330,921.27
冻结资金	10,936,362.75	1,518,520.53
合计	227,750,801.47	201,989,902.96

支付的其他与经营活动有关的现金说明：

(2) 与投资活动有关的现金

收到的其他与投资活动有关的现金

单位：元

项目	本期发生额	上期发生额
投资性房地产预收款		41,312,211.99
收回期货保证金	12,463,990.50	
合计	12,463,990.50	41,312,211.99

收到的重要的与投资活动有关的现金

单位：元

项目	本期发生额	上期发生额
----	-------	-------

收到的其他与投资活动有关的现金说明：

支付的其他与投资活动有关的现金

单位：元

项目	本期发生额	上期发生额
支付期货保证金		23,507,880.00
其他		433,706.20
合计	0.00	23,941,586.20

支付的重要的与投资活动有关的现金

单位：元

项目	本期发生额	上期发生额
----	-------	-------

支付的其他与投资活动有关的现金说明：

(3) 与筹资活动有关的现金

收到的其他与筹资活动有关的现金

单位：元

项目	本期发生额	上期发生额
收到子公司股东明股实债资金		580,000,000.00
关联方借款	91,000,000.00	376,250,000.00
银承保证金	77,217,454.96	138,164,966.22
其他		2,516,104.27
合计	168,217,454.96	1,096,931,070.49

收到的其他与筹资活动有关的现金说明：

支付的其他与筹资活动有关的现金

单位：元

项目	本期发生额	上期发生额
关联方借款及利息	91,025,750.00	376,673,416.70
银承保证金	77,729,300.00	107,454,034.19
回购公司股权		25,454,224.47
偿还融资租赁款	26,105,112.50	23,208,375.00
租赁负债	2,853,274.54	2,729,619.83
收购少数股东股权		8,501,223.46
其他	316,800.00	2,561,189.89
合计	198,030,237.04	546,582,083.54

支付的其他与筹资活动有关的现金说明：

筹资活动产生的各项负债变动情况

☑适用 ☐不适用

单位：元

项目	期初余额	本期增加		本期减少		期末余额
		现金变动	非现金变动	现金变动	非现金变动	
短期借款	1,378,274.83 0.33	1,154,287.78 6.01	1,305,185.44	1,650,950.51 6.34	28,019,677.7 8	854,897,607. 66
长期借款	914,917,605. 26	778,663,544. 17	60,091,660.7 9	120,183,321. 58	253,396,837. 12	1,380,092,65 1.52
一年内到期的非流动负债-长期借款	184,662,307. 05		281,416,514. 90	184,662,307. 05		281,416,514. 90
其他非流负债-股权融资	746,950,513. 99		56,000,000.0 8		802,950,514. 07	
一年内到期的非流动负债-股权融资			802,950,514. 07			802,950,514. 07
其他应付款-关联借款		91,000,000.0 0	25,750.00	91,025,750.0 0		
一年内到期的非流动负债-租赁负债	2,016,488.98		675,074.26			2,691,563.24
租赁负债	9,461,634.06		5,344,676.03	2,853,274.54	810,247.18	11,142,788.3 7
长期应付款	25,434,042.7 5		671,069.75	26,105,112.5 0		
合计	3,261,717,42 2.42	2,023,951,33 0.18	1,208,480,44 5.32	2,075,780,28 2.01	1,085,177,27 6.15	3,333,191,63 9.76

(4) 以净额列报现金流量的说明

项目	相关事实情况	采用净额列报的依据	财务影响
收到的其他与经营活动有关的现金”与“支付的其他与经营活动有关的现金”	与经营活动有关的现金中的“保证金及押金”采用净额法列示	属于周转快、期限短项目的现金流入和现金流出	无重大影响
“收到的其他与投资活动有关的现金”与“支付的其他与投资活动有关的现金”	与投资活动有关现金中的“期货保证金”采用净额法	属于周转快、期限短项目的现金流入和现金流出	无重大影响

(5) 不涉及当期现金收支、但影响企业财务状况或在未来可能影响企业现金流量的重大活动及财务影响

79. 现金流量表补充资料

(1) 现金流量表补充资料

单位：元

补充资料	本期金额	上期金额
1. 将净利润调节为经营活动现金流量		
净利润	214,719,237.01	-311,764,638.90
加：资产减值准备	95,143,226.32	112,479,134.49
固定资产折旧、油气资产折	156,084,733.84	138,061,524.90

耗、生产性生物资产折旧		
使用权资产折旧	3,491,545.55	2,918,303.27
无形资产摊销	42,462,626.05	40,848,730.25
长期待摊费用摊销	2,053,456.98	1,768,008.34
处置固定资产、无形资产和其他长期资产的损失（收益以“－”号填列）	-32,561,752.74	3,331,434.20
固定资产报废损失（收益以“－”号填列）	190,650.66	130,572.56
公允价值变动损失（收益以“－”号填列）	-310,164,765.62	86,762,194.28
财务费用（收益以“－”号填列）	122,647,912.46	109,053,448.87
投资损失（收益以“－”号填列）	381,118.59	-83,368,099.22
递延所得税资产减少（增加以“－”号填列）	-51,776,872.23	-39,950,007.13
递延所得税负债增加（减少以“－”号填列）	43,661,394.91	-25,965,880.80
存货的减少（增加以“－”号填列）	-284,510,610.38	79,226,214.67
经营性应收项目的减少（增加以“－”号填列）	-641,009,678.30	30,248,878.50
经营性应付项目的增加（减少以“－”号填列）	1,080,141,060.62	-33,398,753.55
其他		
经营活动产生的现金流量净额	440,953,283.72	110,381,064.73
2. 不涉及现金收支的重大投资和筹资活动		
债务转为资本		
一年内到期的可转换公司债券		
融资租入固定资产		
3. 现金及现金等价物净变动情况：		
现金的期末余额	365,613,686.55	745,048,262.03
减：现金的期初余额	745,048,262.03	633,173,105.96
加：现金等价物的期末余额		
减：现金等价物的期初余额		
现金及现金等价物净增加额	-379,434,575.48	111,875,156.07

（2） 本期支付的取得子公司的现金净额

单位：元

	金额
其中：	
其中：	
其中：	

其他说明：

(3) 本期收到的处置子公司的现金净额

单位：元

	金额
其中：	
其中：	
其中：	

其他说明：

(4) 现金和现金等价物的构成

单位：元

项目	期末余额	期初余额
一、现金	365,613,686.55	745,048,262.03
其中：库存现金	248,419.17	167,136.20
可随时用于支付的银行存款	343,011,958.60	723,067,955.20
可随时用于支付的其他货币资金	22,353,308.78	21,813,170.63
三、期末现金及现金等价物余额	365,613,686.55	745,048,262.03

(5) 使用范围受限但仍属于现金及现金等价物列示的情况

单位：元

项目	本期金额	上期金额	仍属于现金及现金等价物的理由

(6) 不属于现金及现金等价物的货币资金

单位：元

项目	本期金额	上期金额	不属于现金及现金等价物的理由

其他说明：

(7) 其他重大活动说明

80. 所有者权益变动表项目注释

说明对上年年末余额进行调整的“其他”项目名称及调整金额等事项：

81. 外币货币性项目

(1) 外币货币性项目

单位：元

项目	期末外币余额	折算汇率	期末折算人民币余额
货币资金			
其中：美元	159,603.26	7.0288	1,121,819.39
欧元	0.01	8.2355	0.08
港币			
应收账款			
其中：美元			
欧元			
港币			
长期借款			
其中：美元			
欧元			
港币			

其他说明：

(2) 境外经营实体说明，包括对于重要的境外经营实体，应披露其境外主要经营地、记账本位币及选择依据，记账本位币发生变化的还应披露原因。

适用 不适用

82. 租赁

(1) 本公司作为承租方

适用 不适用

未纳入租赁负债计量的可变租赁付款额

适用 不适用

简化处理的短期租赁或低价值资产的租赁费用

适用 不适用

本期简化处理的短期租赁或低价值资产的租赁费用为 2,168,788.36 元。

涉及售后租回交易的情况

(2) 本公司作为出租方

作为出租人的经营租赁

适用 不适用

单位：元

项目	租赁收入	其中：未计入租赁收款额的可变租赁付款额相关的收入
房屋租赁	9,950,175.94	
合计	9,950,175.94	

作为出租人的融资租赁

适用 不适用

未来五年每年未折现租赁收款额

适用 不适用

未折现租赁收款额与租赁投资净额的调节表

(3) 作为生产商或经销商确认融资租赁销售损益

适用 不适用

83. 数据资源

84. 其他

八、研发支出

单位：元

项目	本期发生额	上期发生额
人员人工费用	97,908,165.99	88,851,085.79
直接投入费用	54,477,679.22	35,700,919.70
折旧与摊销费用	15,926,672.24	15,162,997.38
新产品设计费、新工艺规程制定费、 新药研制的临床试验费、勘探开发技术 的现场试验费	6,329,954.31	7,569,367.06
委外研究开发费用	2,273,126.99	5,504,376.77
其他相关费用	7,119,433.63	7,376,495.02
合计	184,035,032.38	160,165,241.72
其中：费用化研发支出	184,035,032.38	160,165,241.72

1. 符合资本化条件的研发项目

单位：元

项目	期初余额	本期增加金额			本期减少金额			期末余额
		内部开发 支出	其他		确认为无 形资产	转入当期 损益		
合计								

重要的资本化研发项目

项目	研发进度	预计完成时间	预计经济利益产生方式	开始资本化的时点	开始资本化的具体依据

开发支出减值准备

单位：元

项目	期初余额	本期增加	本期减少	期末余额	减值测试情况

2. 重要外购在研项目

项目名称	预期产生经济利益的方式	资本化或费用化的判断标准和具体依据

		据
--	--	---

其他说明：

九、合并范围的变更

1. 非同一控制下企业合并

(1) 本期发生的非同一控制下企业合并

单位：元

被购买方名称	股权取得时点	股权取得成本	股权取得比例	股权取得方式	购买日	购买日的确定依据	购买日至期末被购买方的收入	购买日至期末被购买方的净利润	购买日至期末被购买方的现金流

其他说明：

(2) 合并成本及商誉

单位：元

合并成本	
--现金	
--非现金资产的公允价值	
--发行或承担的债务的公允价值	
--发行的权益性证券的公允价值	
--或有对价的公允价值	
--购买日之前持有的股权于购买日的公允价值	
--其他	
合并成本合计	
减：取得的可辨认净资产公允价值份额	
商誉/合并成本小于取得的可辨认净资产公允价值份额的金额	

合并成本公允价值的确定方法：

或有对价及其变动的说明

大额商誉形成的主要原因：

其他说明：

(3) 被购买方于购买日可辨认资产、负债

单位：元

	购买日公允价值	
	购买日公允价值	购买日账面价值
资产：		
货币资金		
应收款项		
存货		

固定资产		
无形资产		
负债：		
借款		
应付款项		
递延所得税负债		
净资产		
减：少数股东权益		
取得的净资产		

可辨认资产、负债公允价值的确定方法：

企业合并中承担的被购买方的或有负债：

其他说明：

(4) 购买日之前持有的股权按照公允价值重新计量产生的利得或损失

是否存在通过多次交易分步实现企业合并并且在报告期内取得控制权的交易

是 否

(5) 购买日或合并当期期末无法合理确定合并对价或被购买方可辨认资产、负债公允价值的相关说明

(6) 其他说明

2. 同一控制下企业合并

(1) 本期发生的同一控制下企业合并

单位：元

被合并方名称	企业合并中取得的权益比例	构成同一控制下企业合并的依据	合并日	合并日的确定依据	合并当期期初至合并日被合并方的收入	合并当期期初至合并日被合并方的净利润	比较期间被合并方的收入	比较期间被合并方的净利润

其他说明：

(2) 合并成本

单位：元

合并成本	
--现金	
--非现金资产的账面价值	
--发行或承担的债务的账面价值	
--发行的权益性证券的面值	
--或有对价	

或有对价及其变动的说明：

其他说明：

(3) 合并日被合并方资产、负债的账面价值

单位：元

	合并日	上期期末
资产：		
货币资金		
应收款项		
存货		
固定资产		
无形资产		
负债：		
借款		
应付款项		
净资产		
减：少数股东权益		
取得的净资产		

企业合并中承担的被合并方的或有负债：

其他说明：

3. 反向购买

交易基本信息、交易构成反向购买的依据、上市公司保留的资产、负债是否构成业务及其依据、合并成本的确定、按照权益性交易处理时调整权益的金额及其计算：

4. 处置子公司

本期是否存在丧失子公司控制权的交易或事项

是 否

是否存在通过多次交易分步处置对子公司投资且在本期丧失控制权的情形

是 否

5. 其他原因的合并范围变动

说明其他原因导致的合并范围变动（如，新设子公司、清算子公司等）及其相关情况：

2025年3月，子公司广州智光储能科技有限公司认缴人民币100万元设立控股子公司内蒙古智光储能科技有限公司，自该公司成立之日起纳入公司财务报表合并范围。

2025年3月，子公司广东智光综合能源有限公司认缴人民币100万元设立控股子公司宁波智海新能源有限公司，自该公司成立之日起纳入公司财务报表合并范围。

2025 年 4 月，子公司广东智光综合能源有限公司认缴人民币 100 万元设立控股子公司普宁市智美新能源有限公司，自该公司成立之日起纳入公司财务报表合并范围。

6. 其他

十、在其他主体中的权益

1. 在子公司中的权益

(1) 企业集团的构成

单位：元

子公司名称	注册资本	主要经营地	注册地	业务性质	持股比例		取得方式
					直接	间接	
广州智光自动化有限公司	5,000,000.00	广州	广州	生产销售	75.00%		投资设立
广州智光电气技术有限公司	200,000,000.00	广州	广州	生产销售	100.00%		投资设立
广东创电科技有限公司	50,100,000.00	广州	广州	生产销售		61.32%	股权收购
杭州智光一创科技有限公司	21,398,800.00	杭州	杭州	软件开发	99.16%		投资设立
上海智光电力技术有限公司	40,100,000.00	上海	上海	生产销售	100.00%		投资设立
广州智光储能科技有限公司	209,816,973.00	广州	广州	生产销售	66.20%	26.61%	投资设立
广州智光节能环保有限公司	343,750,000.00	广州	广州	节能服务		100.00%	投资设立
广州智光综合能源应用技术有限公司	1,000,000.00	广州	广州	能源应用		100.00%	投资设立
新余智光新能源有限公司	10,000,000.00	新余	新余	余热发电		100.00%	投资设立
宁夏智光新能源有限公司	10,000,000.00	宁夏	宁夏	余热发电		100.00%	投资设立
山西智光清源节能科技有限公司	30,000,000.00	山西	山西	余热综合利用		70.00%	投资设立
成都智光新能源有限公司	20,000,000.00	成都	成都	分布式能源建设		100.00%	股权收购
平陆县睿源供热有限公司	142,000,000.00	平陆	平陆	供热		89.44%	股权收购

广州岭南电缆股份有限公司	352,682,804.00	广州	广州	生产销售	99.58%	0.42%	股权收购
广东智光综合能源有限公司	760,000,000.00	广州	广州	商务服务业	100.00%		投资设立
广东智光能源科技有限公司	30,000,000.00	广州	广州	电力销售		100.00%	投资设立
广州智光用电服务有限公司	40,000,000.00	广州	广州	用电服务		85.00%	投资设立
广东智有盈能源技术有限公司	20,000,000.00	广州	广州	用电服务		100.00%	投资设立
昆明智光电力工程有限公司	5,600,000.00	昆明	昆明	电力工程设计		55.00%	投资设立
广西智光荣凯电力有限公司	14,320,320.00	鹿寨	鹿寨	电力服务		56.00%	投资设立
广西智光电力销售有限公司	17,360,000.00	南宁	南宁	电力销售		100.00%	投资设立
广州华跃电力工程设计有限公司	50,000,000.00	广州	广州	电力工程设计服务		100.00%	购买取得
阳江市智光新能源有限公司	8,750,000.00	阳江	阳江	新能源项目开发、建设		100.00%	投资设立
江门市云图光伏有限公司	15,000,000.00	江门	江门	新能源开发		100.00%	增资扩股
惠州市珠能新能源有限公司	10,000,000.00	惠州	惠州	新能源开发		100.00%	购买取得
惠东县智炬源新能源有限公司	42,000,000.00	惠州	惠州	新能源开发		100.00%	投资设立
徐州万储新能源有限公司	1,000,000.00	徐州	徐州	新能源开发		92.81%	投资设立
广州智光私募股权投资基金管理有限公司	37,000,000.00	广州	广州	基金管理	100.00%		投资设立
广东国立新能源综合开发有限公司	10,000,000.00	南雄	南雄	新能源开发		100.00%	股权收购
知识城智光恒运(广州)综合能源投资运营有限公司	100,000,000.00	广州	广州	综合能源服务	51.00%		投资设立
广州智光能效投资合伙企业(有限	180,900,000.00	广州	广州	股权投资	100.00%	0.00%	投资设立

合伙)							
广州智光数字能源技术有限公司	116,240,000.00	广州	广州	生产销售	100.00%		投资设立
湖北华耀生物科技有限公司	13,700,000.00	湖北	湖北	技术服务		59.85%	股权收购
广州智光储能装备有限公司	200,000,000.00	广州	广州	生产销售		92.81%	投资设立
西都(广东)电力投资有限公司	50,000,000.00	清远	清远	新能源开发	51.00%		股权收购及增资
金华智有鑫能源服务有限公司	1,000,000.00	金华	金华	新能源开发		100.00%	投资设立
北控(清远)电力有限公司	30,000,000.00	清远	清远	新能源开发		51.00%	股权收购
平远恒元新能源科技有限公司	68,000,000.00	梅州	梅州	新能源开发	70.00%		股权收购
内蒙古智光储能科技有限公司	1,000,000.00	内蒙古	内蒙古	生产销售		92.81%	投资设立
衢州智跃新能源有限公司	1,000,000.00	衢州	衢州	用电服务		100.00%	投资设立
宁波智海新能源有限公司	1,000,000.00	宁波	宁波	用电服务		100.00%	投资设立
普宁市智美新能源有限公司	1,000,000.00	普宁	普宁	用电服务		100.00%	投资设立

在子公司的持股比例不同于表决权比例的说明:

持有半数或以下表决权但仍控制被投资单位、以及持有半数以上表决权但不控制被投资单位的依据:

对于纳入合并范围的重要的结构化主体,控制的依据:

确定公司是代理人还是委托人的依据:

其他说明:

(2) 重要的非全资子公司

单位:元

子公司名称	少数股东持股比例	本期归属于少数股东的损益	本期向少数股东宣告分派的股利	期末少数股东权益余额
广州智光储能科技有限公司	7.19%	10,160,484.32		46,660,694.34
西都(广东)电力投资有限公司	49.00%	83,616,909.08		231,700,494.61

子公司少数股东的持股比例不同于表决权比例的说明:

其他说明:

(3) 重要非全资子公司的主要财务信息

单位：元

子公司名称	期末余额						期初余额					
	流动资产	非流动资产	资产合计	流动负债	非流动负债	负债合计	流动资产	非流动资产	资产合计	流动负债	非流动负债	负债合计
广州智光储能科技有限公司	2,503,551,510.16	1,096,384,826.19	3,599,936,336.35	1,801,887,577.87	449,407,063.59	2,251,294,641.46	1,932,535,002.11	1,010,312,575.36	2,942,847,577.47	1,373,395,731.30	362,040,884.01	1,735,436,615.31
西都（广东）电力投资有限公司	156,708,758.04	1,339,607,744.32	1,496,316,502.36	270,614,927.51	752,843,422.59	1,023,458,350.10	106,076,237.81	835,837,116.74	941,913,354.55	161,864,073.02	477,837,882.50	639,701,955.52

单位：元

子公司名称	本期发生额				上期发生额			
	营业收入	净利润	综合收益总额	经营活动现金流量	营业收入	净利润	综合收益总额	经营活动现金流量
广州智光储能科技有限公司	2,093,119,219.07	140,100,333.76	140,100,333.76	198,249,826.51	1,063,219,075.86	42,178,272.82	42,178,272.82	67,606,698.26
西都（广东）电力投资有限公司	259,189,631.91	170,646,753.23	170,646,753.23	284,129,134.40	92,442,682.04	53,940,535.20	53,940,535.20	77,824,638.30

其他说明：

(4) 使用企业集团资产和清偿企业集团债务的重大限制

(5) 向纳入合并财务报表范围的结构化主体提供的财务支持或其他支持

其他说明：

2. 在子公司的所有者权益份额发生变化且仍控制子公司的交易

(1) 在子公司所有者权益份额发生变化的情况说明

(2) 交易对于少数股东权益及归属于母公司所有者权益的影响

单位：元

购买成本/处置对价	
--现金	
--非现金资产的公允价值	

购买成本/处置对价合计	
减：按取得/处置的股权比例计算的子公司净资产份额	
差额	
其中：调整资本公积	
调整盈余公积	
调整未分配利润	

其他说明：

3. 在合营企业或联营企业中的权益

(1) 重要的合营企业或联营企业

合营企业或联营企业名称	主要经营地	注册地	业务性质	持股比例		对合营企业或联营企业投资的会计处理方法
				直接	间接	

在合营企业或联营企业的持股比例不同于表决权比例的说明：

持有 20%以下表决权但具有重大影响，或者持有 20%或以上表决权但不具有重大影响的依据：

(2) 重要合营企业的主要财务信息

单位：元

	期末余额/本期发生额	期初余额/上期发生额
流动资产		
其中：现金和现金等价物		
非流动资产		
资产合计		
流动负债		
非流动负债		
负债合计		
少数股东权益		
归属于母公司股东权益		
按持股比例计算的净资产份额		
调整事项		
--商誉		
--内部交易未实现利润		
--其他		
对合营企业权益投资的账面价值		
存在公开报价的合营企业权益投资的公允价值		
营业收入		
财务费用		
所得税费用		
净利润		

终止经营的净利润		
其他综合收益		
综合收益总额		
本年度收到的来自合营企业的股利		

其他说明：

(3) 重要联营企业的主要财务信息

单位：元

	期末余额/本期发生额	期初余额/上期发生额
流动资产		
非流动资产		
资产合计		
流动负债		
非流动负债		
负债合计		
少数股东权益		
归属于母公司股东权益		
按持股比例计算的净资产份额		
调整事项		
--商誉		
--内部交易未实现利润		
--其他		
对联营企业权益投资的账面价值		
存在公开报价的联营企业权益投资的公允价值		
营业收入		
净利润		
终止经营的净利润		
其他综合收益		
综合收益总额		
本年度收到的来自联营企业的股利		

其他说明：

(4) 不重要的合营企业和联营企业的汇总财务信息

单位：元

	期末余额/本期发生额	期初余额/上期发生额
合营企业：		
投资账面价值合计	1,838,416.81	

下列各项按持股比例计算的合计数		
--净利润	-161,583.19	
--综合收益总额	-161,583.19	
联营企业:		
投资账面价值合计	72,750,893.88	83,038,624.38
下列各项按持股比例计算的合计数		
--净利润	-3,904,351.89	-6,413,102.37
--综合收益总额	-3,904,351.89	-6,413,102.37

其他说明:

(5) 合营企业或联营企业向本公司转移资金的能力存在重大限制的说明

(6) 合营企业或联营企业发生的超额亏损

单位: 元

合营企业或联营企业名称	累积未确认前期累计的损失	本期末未确认的损失(或本期分享的净利润)	本期末累积未确认的损失
-------------	--------------	----------------------	-------------

其他说明:

(7) 与合营企业投资相关的未确认承诺

(8) 与合营企业或联营企业投资相关的或有负债

4. 重要的共同经营

共同经营名称	主要经营地	注册地	业务性质	持股比例/享有的份额	
				直接	间接

在共同经营中的持股比例或享有的份额不同于表决权比例的说明:

共同经营为单独主体的,分类为共同经营的依据:

其他说明:

5. 在未纳入合并财务报表范围的结构化主体中的权益

未纳入合并财务报表范围的结构化主体的相关说明:

6. 其他

十一、政府补助

1. 报告期末按应收金额确认的政府补助

适用 不适用

未能在预计时点收到预计金额的政府补助的原因

适用 不适用

2. 涉及政府补助的负债项目

适用 不适用

单位：元

会计科目	期初余额	本期新增补助金额	本期计入营业外收入金额	本期转入其他收益金额	本期其他变动	期末余额	与资产/收益相关
递延收益	31,201,558.58	24,435,940.70		5,440,620.08	523,333.16	49,673,546.04	与资产相关

3. 计入当期损益的政府补助

适用 不适用

单位：元

会计科目	本期发生额	上期发生额
其他收益	12,192,795.86	11,193,770.07
财务费用	544,170.00	695,100.83
合计	12,736,965.86	11,888,870.90

其他说明：

十二、与金融工具相关的风险

1. 金融工具产生的各类风险

公司的主要金融工具包括货币资金、应收票据、应收账款、应收款项融资、其他应收款、一年内到期的非流动资产、其他流动资产、发放委托贷款及垫款、交易性金融资产、债权投资、其他债权投资、其他权益工具投资、其他非流动金融资产、长期应收款、应付票据、应付账款、其他应付款、短期借款、交易性金融负债、一年内到期的非流动负债、委托存款、长期借款、应付债券及长期应付款等，这些金融工具主要与经营及融资相关，各项金融工具的详细情况详见本附注五相关项目，与这些金融工具相关的风险，以及公司为降低这些风险所采取的风险管理政策如下所述：

1. 信用风险

信用风险是指金融工具的一方不履行义务，造成另一方发生财务损失的风险。公司主要面临赊销导致的客户信用风险。为降低信用风险，公司仅与经认可的、信誉良好的客户进行交易，并通过已有客户信用监控以及通过账龄分析来对应收账款进行持续监控，确保公司不致面临坏账风险，将公司的整体信用风险控制在可控的范围内。

2. 利率风险

利率风险，是指金融工具的公允价值或未来现金流量因市场利率变动而发生波动的风险。公司面临的利率风险主要来源于银行借款。公司通过建立良好的银企关系，对授信额度、授信品种以及授信期

限进行合理的设计，保障银行授信额度充足，满足公司各类融资需求。通过缩短单笔借款的期限，特别约定提前还款条款，合理降低利率波动风险。

3. 外汇风险

外汇风险，是指金融工具的公允价值或未来现金流量因外汇汇率变动而发生波动的风险。公司尽可能将外币收入与外币支出相匹配以降低外汇风险。报告期内，由于公司与外币相关的收入和支出的信用期短，受到外汇风险的影响不大。

4. 流动性风险

流动风险，是指企业在履行以交付现金或其他金融资产的方式结算的义务时发生资金短缺的风险。公司的政策是确保拥有充足的现金以偿还到期债务。流动性风险由公司的财务部门集中控制。财务部门通过监控现金余额、可随时变现的有价证券以及对未来 6 个月现金流量的滚动预测，确保公司在所有合理预测的情况下拥有充足的资金偿还债务。

2. 套期

(1) 公司开展套期业务进行风险管理

适用 不适用

项目	相应风险管理策略和目标	被套期风险的定性和定量信息	被套期项目及相关套期工具之间的经济关系	预期风险管理目标有效实现情况	相应套期活动对风险敞口的影响
铜期货套期保值业务	利用期货工具的避险保值功能开展铜期货套期保值业务，有效规避市场价格波动风险。	公司使用铜期货对预期在未来发生的采购、销售业务中铜价部分进行套期。期货保值的数量、价格、时间与销售订单相匹配。	基础变量均为标准铜价格，被套期项目与套期工具的价值因面临相同的被套期风险而发生方向相反的变动，存在风险相互对冲的关系。	基本达到套期保值的目的。	买入或卖出相应的铜期货合约，来对冲公司现货业务端存在的敞口风险。

其他说明

(2) 公司开展符合条件套期业务并应用套期会计

单位：元

项目	与被套期项目以及套期工具相关账面价值	已确认的被套期项目账面价值中所包含的被套期项目累计公允价值套期调整	套期有效性和套期无效部分来源	套期会计对公司的财务报表相关影响
套期风险类型				
价格风险	35,738,450.00	不适用	被套期项目与套期工具的相关性	交易性金融资产： 35,738,450.00 其他综合收益的税后

				净额：- 30,377,682.50
套期类别				
现金流量套期	35,738,450.00	不适用	被套期项目与套期工具的相关性	交易性金融资产： 35,738,450.00 其他综合收益的税后 净额：- 30,377,682.50

其他说明

(3) 公司开展套期业务进行风险管理、预期能实现风险管理目标但未应用套期会计

适用 不适用

3. 金融资产

(1) 转移方式分类

适用 不适用

单位：元

转移方式	已转移金融资产性质	已转移金融资产金额	终止确认情况	终止确认情况的判断依据
票据背书、贴现	应收票据、应收账款	172,373,614.78	未终止确认	保留了几乎所有的风险和报酬
票据背书、贴现	应收款项融资	271,506,959.51	终止确认	已经转移了其几乎所有的风险和报酬
合计		443,880,574.29		

(2) 因转移而终止确认的金融资产

适用 不适用

单位：元

项目	金融资产转移的方式	终止确认的金融资产金额	与终止确认相关的利得或损失
应收款项融资	背书	271,506,959.51	
合计		271,506,959.51	

(3) 继续涉入的资产转移金融资产

适用 不适用

单位：元

项目	资产转移方式	继续涉入形成的资产金额	继续涉入形成的负债金额
应收票据	背书、贴现	159,096,981.30	159,096,981.30
应收账款	背书、贴现	13,276,633.48	13,276,633.48
合计		172,373,614.78	172,373,614.78

其他说明

十三、公允价值的披露

1. 以公允价值计量的资产和负债的期末公允价值

单位：元

项目	期末公允价值			
	第一层次公允价值计量	第二层次公允价值计量	第三层次公允价值计量	合计
一、持续的公允价值计量	--	--	--	--
（一）交易性金融资产	35,738,450.00			35,738,450.00
1. 以公允价值计量且其变动计入当期损益的金融资产	35,738,450.00			35,738,450.00
（3）衍生金融资产	35,738,450.00			35,738,450.00
其他非流动金融资产	25,753,026.21		1,360,040,838.25	1,385,793,864.46
应收款项融资		6,301,948.24		6,301,948.24
持续以公允价值计量的资产总额	61,491,476.21	6,301,948.24	1,360,040,838.25	1,427,834,262.70
二、非持续的公允价值计量	--	--	--	--

2. 持续和非持续第一层次公允价值计量项目市价的确定依据

本公司持续第一层次公允价值计量项目的市价为交易所等活跃市场期末时点。公司持有期货套保交易品种均在场内的上海商品期货交易所交易，市场透明度大，成交活跃，其市场报价为期末公开期货交易市场上的结算价，公司持有的南方电网综合能源股份有限公司以及间接投资的广州慧智微电子股份有限公司、北京昂瑞微电子技术股份有限公司的期末公允价值以其在深圳证券交易所或上海证券交易所公开市场价格确认。

3. 持续和非持续第二层次公允价值计量项目，采用的估值技术和重要参数的定性及定量信息

以公允价值计量且其变动计入当期损益的金融资产主要为应收款项融资，采用现金流量折现法并考虑预期收益率确定公允价值。

4. 持续和非持续第三层次公允价值计量项目，采用的估值技术和重要参数的定性及定量信息

本公司第三层次公允价值计量项目系其他非流动金融资产中的非上市股权。本公司采用估值技术确定其公允价值，重要参数包括被投资单位的价值乘数、市净率、资产规模、盈利能力、成长能力、营运能力、财务杠杆与偿债能力等。由于被投资单位广州民营投资股份有限公司、广州智光吉富壹号创业

投资合伙企业（有限合伙）、广东巨风半导体有限公司、广州储能集团有限公司和广东粤创光伏储能创业投资基金合伙企业（有限合伙）等盈利未发生较大变化，投资时的初始投资成本代表了公允价值的最佳估计数，所以采用初始投资成本计量。

5. 持续的第三层次公允价值计量项目，期初与期末账面价值间的调节信息及不可观察参数敏感性分析

被投资单位	年末公允价值（元）	估值技术
广州誉芯众诚股权投资合伙企业（有限合伙）	1,147,248,253.32	上市公司比较法
广州吉富新芯创业投资合伙企业（有限合伙）	169,742,584.93	上市公司比较法
广东粤创光伏储能创业投资基金合伙企业（有限合伙）	2,050,000.00	投资成本
广东巨风半导体有限公司	15,000,000.00	投资成本
广州储能集团有限公司	25,000,000.00	投资成本
广州民营投资股份有限公司	1,000,000.00	投资成本
合计	1,360,040,838.25	

6. 持续的公允价值计量项目，本期内发生各层级之间转换的，转换的原因及确定转换时点的政策

由于公司通过广州智光吉富壹号创业投资合伙企业（有限合伙）所间接投资的北京昂瑞微电子技术股份有限公司已于 2025 年 12 月 16 日在上交所科创板正式挂牌上市，股票代码为 688790。公司期末对于其的公允价值以其在上海证券交易所公开市场价格确认。

7. 本期内发生的估值技术变更及变更原因

由于公司通过广州智光吉富壹号创业投资合伙企业（有限合伙）所间接投资的北京昂瑞微电子技术股份有限公司已于 2025 年 12 月 16 日在上交所科创板正式挂牌上市，股票代码为 688790。公司期末对于其的公允价值以其在上海证券交易所公开市场价格确认。

8. 不以公允价值计量的金融资产和金融负债的公允价值情况

公司以摊余成本计量的金融资产和金融负债主要包括：应收票据、应收账款、其他应收款、其他流动资产、短期借款、应付票据、应付账款、其他应付款、一年内到期非流动负债、应付债券等，不以公允价值计量的金融资产和负债的账面价值与公允价值相差很小。

9. 其他

十四、关联方及关联交易

1. 本企业的母公司情况

母公司名称	注册地	业务性质	注册资本	母公司对本企业的持股比例	母公司对本企业的表决权比例
广州市金誉实业投资集团有限公司	广州	国内商业、实业投资等	10,000.00	19.44%	22.54%

本企业的母公司情况的说明

-本企业的母公司情况的说明：广州市金誉实业投资集团有限公司成立于 2001 年 10 月 17 日，主要从事企业自有资金投资、企业总部管理、投资管理服务及资产管理，工商注册号 91440101731579351U

本企业最终控制方是李永喜。

其他说明：

2. 本企业的子公司情况

本企业子公司的情况详见附注附注十、在其他主体中的权益。

3. 本企业合营和联营企业情况

本企业重要的合营或联营企业详见附注附注十、在其他主体中的权益。

本期与本公司发生关联方交易，或前期与本公司发生关联方交易形成余额的其他合营或联营企业情况如下：

合营或联营企业名称	与本企业关系
智光研究院（广州）有限公司	联营企业
北控广通（佛山）电力能源有限公司	联营企业
智光广开芯能（广州）产业投资基金合伙企业（有限合伙）	联营企业
广州堃山智慧能源科技有限公司	合营企业

其他说明：

4. 其他关联方情况

其他关联方名称	其他关联方与本企业关系
广州瑞兴城市更新有限公司	受同一母公司控制的其他企业
广州誉新环保科技有限公司	受同一母公司控制的其他企业
广州知誉城市更新有限公司	受同一母公司控制的其他企业
广州金埔城市更新有限公司	受同一母公司控制的其他企业
广州中科投置业有限公司	受同一母公司控制的其他企业
广州中誉城市更新有限责任公司	受同一母公司控制的其他企业
粤芯半导体技术股份有限公司	公司投资企业、公司监事会主席任董事
广州粤芯三期集成电路制造有限公司	其他关联方粤芯半导体之子公司
广东堃华智慧能源有限公司	合营企业的全资子公司
黄凯生	公司董事

其他说明：

5. 关联交易情况

(1) 购销商品、提供和接受劳务的关联交易

采购商品/接受劳务情况表

单位：元

关联方	关联交易内容	本期发生额	获批的交易额度	是否超过交易额度	上期发生额
智光研究院（广州）有限公司	设备销售及服务	10,180,620.36	25,000,000.00	否	3,873,955.76
黄凯生	劳务报酬	166,673.36		否	

出售商品/提供劳务情况表

单位：元

关联方	关联交易内容	本期发生额	上期发生额
智光研究院（广州）有限公司	设备销售	6,280,133.64	37,400.88
智光研究院（广州）有限公司	电缆销售	436,012.83	
智光研究院（广州）有限公司	设备服务	80,533.01	258,325.68
智光研究院（广州）有限公司	维保项目	1,807.02	754.72
智光广开芯能（广州）产业投资基金合伙企业（有限合伙）	管理人报酬	1,886,792.45	1,886,792.45
粤芯半导体技术股份有限公司	维保项目	921,825.14	2,542,240.85
粤芯半导体技术股份有限公司	工程项目	118,623.85	8,778.70
粤芯半导体技术股份有限公司	代理购售电服务（注1）		
粤芯半导体技术股份有限公司	设备服务		72,880.00
广州粤芯三期集成电路制造有限公司	维保项目	1,425,334.74	1,318,080.42
广州粤芯三期集成电路制造有限公司	电费	374,062.89	
广州誉新环保科技有限公司	工程项目	175,412.66	
广州誉新环保科技有限公司	维保项目		645,132.83
广州金埔城市更新有限公司	电费	176.99	530.98
广东堃华智慧能源有限公司	工程项目	2,013,392.57	
广东堃华智慧能源有限公司	维保项目	15,386.80	
广州堃山智慧能源科技有限公司	维保项目	24,339.62	
北控广通（佛山）电力能源有限公司	设备销售	340,114,841.08	
合计		353,868,675.29	6,770,917.51

购销商品、提供和接受劳务的关联交易说明

注 1：本期广东智光综合能源有限公司向粤芯半导体技术股份有限公司提供采购代理购售电服务，购售电业务粤芯半导体技术股份有限公司与电网公司进行电费结算，代理购售电服务费实际结算金额由电网公司与广东智光综合能源有限公司分配结算。

(2) 关联受托管理/承包及委托管理/出包情况

本公司受托管理/承包情况表：

单位：元

委托方/出包方名称	受托方/承包方名称	受托/承包资产类型	受托/承包起始日	受托/承包终止日	托管收益/承包收益定价依据	本期确认的托管收益/承包收益
-----------	-----------	-----------	----------	----------	---------------	----------------

关联托管/承包情况说明

本公司委托管理/出包情况表：

单位：元

委托方/出包方名称	受托方/承包方名称	委托/出包资产类型	委托/出包起始日	委托/出包终止日	托管费/出包费定价依据	本期确认的托管费/出包费
-----------	-----------	-----------	----------	----------	-------------	--------------

关联管理/出包情况说明

(3) 关联租赁情况

本公司作为出租方：

单位：元

承租方名称	租赁资产种类	本期确认的租赁收入	上期确认的租赁收入
智光研究院（广州）有限公司	办公场所	1,157,963.66	1,172,003.59
广州誉新环保科技有限公司	办公场所	126,812.52	224,625.52
广州中誉城市更新有限责任公司	办公场所	81,021.96	74,157.36
广州知誉城市更新有限公司	办公场所	56,703.60	259,550.88
广州瑞兴城市更新有限公司	办公场所	54,949.32	136,449.60
广州金埔城市更新有限公司	办公场所	27,261.24	111,236.16
广州中科投置业有限公司	办公场所	27,136.68	37,078.68
广州市金誉实业投资集团有限公司	办公场所	9,142.86	13,714.29
广西智光电力建设有限公司	办公场所		430,286.58
合计		1,540,991.84	2,459,102.66

本公司作为承租方：

单位：元

出租方名称	租赁资产种类	简化处理的短期租赁和低价值资产租赁的租金费用（如适用）		未纳入租赁负债计量的可变租赁付款额（如适用）		支付的租金		承担的租赁负债利息支出		增加的使用权资产	
		本期发生额	上期发生额	本期发生额	上期发生额	本期发生额	上期发生额	本期发生额	上期发生额	本期发生额	上期发生额

关联租赁情况说明

(4) 关联担保情况

本公司作为担保方

单位：元

被担保方	担保金额	担保起始日	担保到期日	担保是否已经履行完毕
广州智光电气技术有限公司	50,000,000.00	2024年01月01日	2027年12月31日	否
广州智光电气技术有限公司	48,000,000.00	2025年12月22日	2026年12月31日	否
广州智光电气技术有限公司	35,000,000.00	2025年11月17日	2026年11月16日	否
广州智光电气技术有限公司	40,000,000.00	2025年12月01日	2028年11月30日	否
广州智光电气技术有限公司	120,000,000.00	2025年06月23日	2026年06月22日	否
广州智光电气技术有限公司	30,000,000.00	2025年03月11日	2030年03月11日	否
广州智光电气技术有限公司	48,000,000.00	2025年12月26日	2027年12月26日	否
广州智光电气技术有限公司	10,000,000.00	2025年09月30日	2027年03月30日	否
广州智光储能科技有限公司	122,240,000.00	2020年04月30日	2027年12月31日	否
广州智光储能科技有限公司	68,131,648.00	2025年12月22日	2026年12月31日	否
广州智光储能科技有限公司	528,000,000.00	2023年07月14日	2035年07月13日	否
广州智光储能科技有限公司	100,000,000.00	2025年08月28日	2026年08月27日	否
广州智光储能科技有限公司	50,000,000.00	2025年05月21日	2026年05月20日	否
广州智光储能科技有限公司	100,000,000.00	2025年11月20日	2026年11月20日	否
广州智光储能科技有限公司	144,000,000.00	2025年07月09日	2026年07月08日	否
广州智光储能科技有限公司	33,000,000.00	2025年03月11日	2030年03月11日	否
广州智光储能科技有限公司	50,000,000.00	2025年09月29日	2026年03月29日	否
广州智光储能科技有限公司	64,350,000.00	2025年03月27日	2027年03月27日	否
广州智光储能科技有限公司	30,000,000.00	2025年09月30日	2027年03月30日	否
广州智光储能科技有限公司	50,000,000.00	2025年02月28日	2028年02月27日	否
广州智光储能科技有限公司	50,000,000.00	2025年12月12日	2026年12月11日	否
广州智光自动化有限公司	4,000,000.00	2025年10月30日	2030年12月31日	否
杭州智光一创科技有限公司	5,000,000.00	2025年05月06日	2026年05月05日	否
广州岭南电缆股份有限公司	210,000,000.00	2020年06月12日	2027年12月31日	否
广州岭南电缆股份有限公司	240,000,000.00	2025年05月16日	2026年05月13日	否
广州岭南电缆股份有限公司	35,442,439.19	2025年12月22日	2026年12月31日	否
广州岭南电缆股份有限公司	60,000,000.00	2024年03月20日	2027年03月19日	否
广州岭南电缆股份有限公司	30,000,000.00	2025年12月01日	2028年11月30日	否
广州岭南电缆股份有限公司	10,000,000.00	2025年09月19日	2026年09月18日	否
广州岭南电缆股份有限公司	57,000,000.00	2025年03月11日	2030年03月11日	否
广州岭南电缆股份有限公司	40,000,000.00	2025年06月06日	2026年06月05日	否
广州岭南电缆股份有限公司	64,350,000.00	2025年01月16日	2027年01月16日	否
广州岭南电缆股份有限公司	50,000,000.00	2024年11月01日	2026年09月10日	否
广州岭南电缆股份有限公司	50,000,000.00	2024年12月09日	2027年12月08日	否
广东智光综合能源有限公司	80,000,000.00	2020年01月01日	2026年12月31日	否
广东智光综合能源有限公司	10,000,000.00	2024年03月15日	2027年03月14日	否
广州华跃电力工程设计有限公司	50,000,000.00	2020年04月30日	2027年12月31日	否
广州华跃电力工程设计有限公司	42,140,576.96	2025年12月22日	2026年12月31日	否
广州华跃电力工程设计有限公司	20,000,000.00	2025年12月05日	2028年12月04日	否
广州华跃电力工程设计有限公司	138,500,000.00	2025年12月08日	2026年12月07日	否
广州华跃电力工程设计有限公司	17,000,000.00	2025年07月17日	2026年01月17日	否
广州华跃电力工程设计有限公司	20,000,000.00	2025年09月29日	2027年03月29日	否
广东智有盈能源技术有限公司	10,000,000.00	2025年06月30日	2026年06月27日	否
广东智光能源科技有限公司	1,470,000.00	2025年12月22日	2026年12月31日	否
广东智光能源科技有限公司	1,500,000.00	2025年12月08日	2026年12月07日	否
惠东县智炬源新能源有限公司	33,800,000.00	2023年09月08日	2038年12月31日	否
西都（广东）电力投资有限公司	570,000,000.00	2024年03月27日	2029年03月26日	否
西都（广东）电力投资有限公司	108,000,000.00	2025年05月26日	2033年04月18日	否
平远恒元新能源科技有限公司	230,000,000.00	2025年03月18日	2040年03月17日	否

北控（清远）电力有限公司	397,500,000.00	2025年03月10日	2040年03月09日	否
--------------	----------------	-------------	-------------	---

本公司作为被担保方

单位：元

担保方	担保金额	担保起始日	担保到期日	担保是否已经履行完毕
-----	------	-------	-------	------------

关联担保情况说明

（5）关联方资金拆借

单位：元

关联方	拆借金额	起始日	到期日	说明
拆入				
广州市金誉实业投资集团有限公司	15,000,000.00	2025年04月18日	2025年04月24日	
广州市金誉实业投资集团有限公司	76,000,000.00	2025年10月09日	2025年10月16日	
拆出				

（6）关联方资产转让、债务重组情况

单位：元

关联方	关联交易内容	本期发生额	上期发生额
-----	--------	-------	-------

（7）关键管理人员报酬

单位：万元

项目	本期发生额	上期发生额
关键管理人员报酬	847.80	833.16

（8）其他关联交易

6. 关联方应收应付款项

（1）应收项目

单位：元

项目名称	关联方	期末余额		期初余额	
		账面余额	坏账准备	账面余额	坏账准备
应收账款	智光研究院（广州）有限公司	15,293,670.16	2,376,302.71	10,173,079.57	1,954,177.77
应收账款	广州堃山智慧能源科技有限公司	2,519,370.00	146,375.40		
应收账款	广州粤芯三期集成电路制造有限公司	1,600,705.00	93,000.96		
应收账款	粤芯半导体技术股份有限公司	966,016.98	56,125.59	148,916.16	6,552.31
应收账款	广东堃华智慧能源有限公司	434,563.00	25,248.11		

应收账款	广州中誉城市更新有限责任公司	87,133.80	3,451.10	79,751.40	3,159.70
应收账款	广州知誉城市更新有限公司	60,981.00	2,415.27	279,129.84	11,058.96
应收账款	广州瑞兴城市更新有限公司	59,094.36	2,340.55	146,742.48	5,813.85
应收账款	广州金埔城市更新有限公司	29,317.68	1,161.18	119,627.04	4,739.55
应收账款	广州中科投置业有限公司	27,833.76	1,102.41	38,525.64	1,526.36
应收账款	广州市金誉实业投资集团有限公司	4,800.00	190.11	4,800.00	190.17
应收账款	广州誉新环保科技有限公司			61,077.90	2,444.62
其他应收款	智光研究院（广州）有限公司	378,555.67	1,286.43	462,355.67	1,286.43
合同资产	广东堃华智慧能源有限公司	625,344.96	36,332.54		
合同资产	广州堃山智慧能源科技有限公司	69,659.99	4,047.25		
合同资产	广州知誉城市更新有限公司	27,000.00	1,568.70		
合同资产	智光研究院（广州）有限公司			85,392.46	3,383.20

(2) 应付项目

单位：元

项目名称	关联方	期末账面余额	期初账面余额
应付账款	智光研究院（广州）有限公司	3,741,702.75	2,618,468.15
合同负债	智光研究院（广州）有限公司	398,697.40	
其他应付款	智光研究院（广州）有限公司	110,000.00	110,000.00
其他应付款	广州中科投置业有限公司	40,000.00	40,000.00

7. 关联方承诺

8. 其他

十五、股份支付

1. 股份支付总体情况

适用 不适用

单位：元

授予对象类别	本期授予		本期行权		本期解锁		本期失效	
	数量	金额	数量	金额	数量	金额	数量	金额
管理人员					3,555,607.00	16,799,190.48		
销售人员					526,200.00	2,536,284.00		
研发人员					1,072,371	5,107,397		

					.00	.00		
生产人员					234,000.00	1,079,370.00		
合计					5,388,178.00	25,522,241.48		

期末发行在外的股票期权或其他权益工具

适用 不适用

其他说明：

2. 以权益结算的股份支付情况

适用 不适用

单位：元

授予日权益工具公允价值的确定方法	授予日股票收盘价与授予价的差额
授予日权益工具公允价值的重要参数	股价
可行权权益工具数量的确定依据	按预计离职率及可行权条件确定
本期估计与上期估计有重大差异的原因	无
以权益结算的股份支付计入资本公积的累计金额	81,316,794.14
本期以权益结算的股份支付确认的费用总额	12,581,276.38

其他说明：

3. 以现金结算的股份支付情况

适用 不适用

4. 本期股份支付费用

适用 不适用

单位：元

授予对象类别	以权益结算的股份支付费用	以现金结算的股份支付费用
管理人员	8,594,281.29	
销售人员	1,580,458.43	
研发人员	2,008,584.54	
生产人员	397,952.12	
合计	12,581,276.38	

其他说明：

5. 股份支付的修改、终止情况

6. 其他

十六、承诺及或有事项

1. 重要承诺事项

资产负债表日存在的重要承诺

1. 公司与广东粤财产业投资基金合伙企业(有限合伙)、国开制造业转型升级基金(有限合伙)、南网能创股权投资基金(广州)合伙企业(有限合伙)、广湾创科(广州)股权投资基金合伙企业(有限合伙)、广州黄埔开投储能产业投资基金合伙企业(有限合伙)、广东粤建新能源创业投资基金合伙企业(有限合伙)、宁波智思赢股权投资合伙企业(有限合伙)、广州创盈健科投资合伙企业(有限合伙)、广州新星贰号股权投资合伙企业(有限合伙)、广州惠工创股权投资合伙企业(有限合伙)签署了《广州智光储能科技有限公司之增资协议》及《广州智光储能科技有限公司之股权转让合同》，广东粤财产业投资基金合伙企业(有限合伙)以货币人民币 6,000 万元认购智光储能新增注册资本 503.5608 万元，国开制造业转型升级基金(有限合伙)以货币人民币出资 30,000.00 万元认购智光储能新增注册资本 2,517.8306 万元，增资认购款将在其他本轮投资人增资款缴付至标的公司指定增资款账户的同时按照 1:1 的比例等额转为正式增资认购款(不超过人民币 3 亿元，含本数)，南网能创股权投资基金(广州)合伙企业(有限合伙)以货币人民币 10,000 万元认购智光储能新增注册资本 839.2680 万元，广湾创科(广州)股权投资基金合伙企业(有限合伙)以货币人民币出资 5,000 万元认购智光储能新增注册资本 419.6340 万元，广州黄埔开投储能产业投资基金合伙企业(有限合伙)以货币人民币出资 6,000 万元认购智光储能新增注册资本 503.5608 万元，广东粤建新能源创业投资基金合伙企业(有限合伙)以货币人民币出资 7,000 万元认购智光储能新增注册资本 587.4875 万元，宁波智思赢股权投资合伙企业(有限合伙)以货币人民币出资 2,800.00 万元认购智光储能新增注册资本 234.995 万元，广州创盈健科投资合伙企业(有限合伙)以货币人民币出资 28 万元认购智光储能新增注册资本 2.35 万元，广州新星贰号股权投资合伙企业(有限合伙)以货币人民币出资 2,000.00 万元认购智光储能新增注册资本 167.8536 万元，广州惠工创股权投资合伙企业(有限合伙)以货币人民币出资 1,172.00 万元认购智光储能新增注册资本 98.3622 万元。根据相关协议智光电气定向投资人定向增发股票用于收购投资人持有的标的公司全部或部分股权，应在 2024 年 3 月 31 日(含当日，下同)起满 12 个月至 24 个月内向增资方披露上翻收购方案，在增资方同意参与上翻收购的前提下，智光储能及智光电气将努力，于 2024 年 3 月 31 日起满 12 个月至 24 个月内向深圳证券交易所提出上翻收购申请，增资方同意的情况下该期限可延长不超过 6 个月的时间，未满足上述情况下增资方可要求智光电气转让持有的增资股权，转让持有股权的股权转让价款为退出时按照“投资价款总额+差额部分”计算所得价款，其中差额部分的计算方式为：差额部分=投资价款总额 x 基准收益率 x 交割日至乙方收到全部转让价款之日期间的天数/365-乙方持股期间已取得的分红收益(如有)(前述期间计算时含首日不含尾日)，前述基准收益率按照单利年化 8%计算。智光电气对上述智光储能新增注册资本款项作为金融负债列报。

2. 或有事项

(1) 资产负债表日存在的重要或有事项

1. 未决诉讼

--2025 年 10 月，因工程业务合同纠纷，广州华跃电力工程设计有限公司对浙江质达新能源有限公司提起诉讼，案件标的为 3,512,199.83 元。截至本财务报告发出日，该诉讼尚未开庭审理。

--2025 年 11 月，因工程业务合同纠纷，广州华跃电力工程设计有限公司对湛江晨鸣浆纸有限公司和山东晨鸣纸业销售有限公司提起诉讼，案件标的为 1,738,781.50 元。2026 年 2 月，法院判决公司一审胜诉，截至本财务报告发出日，判决已生效，湛江晨鸣浆纸有限公司、山东晨鸣纸业销售有限公司未按生效判决履行义务，公司正在申请强制执行中。

2. 开出保函

截至 2025 年 12 月 31 日止，公司开出保函情况如下：

公司名称	保函金额（元）	是否在有效期内
广州智光电气股份有限公司	2,010,610.00	是
广州智光电气技术有限公司	6,920,172.00	是
广州智光储能科技有限公司	65,071,933.76	是
广州岭南电缆股份有限公司	97,517,515.29	是
广东智光能源科技有限公司	7,100,000.00	是
广州华跃电力工程设计有限公司	349,128.00	是
广州智光用电服务有限公司	1,172,379.44	是
合计	180,141,738.49	

3. 其他

本公司正在筹划通过发行股份的方式购买本集团少数股东股权并募集配套资金。本次交易尚未完成，待后续审核及批复。

(2) 公司没有需要披露的重要或有事项，也应予以说明

公司不存在需要披露的重要或有事项。

3. 其他

十七、资产负债表日后事项

1. 重要的非调整事项

单位：元

项目	内容	对财务状况和经营成果的影响数	无法估计影响数的原因
----	----	----------------	------------

2. 利润分配情况

拟分配每 10 股派息数（元）	0.8
利润分配方案	公司第七届董事会第十次会议通过股利分配预案，以 782,704,094 股为基数，向全体股东每 10 股派发现金红利 0.8 元(含税)，合计派发现金红利 62,616,327.52 元，剩余

	未分配利润转入下次分配，不进行资本公积转增股本，不送红股，此利润分配预案尚需经 2025 年度股东会审议通过后实施。
--	--

3. 销售退回

4. 其他资产负债表日后事项说明

十八、其他重要事项

1. 前期会计差错更正

(1) 追溯重述法

单位：元

会计差错更正的内容	处理程序	受影响的各个比较期间报表项目名称	累积影响数
-----------	------	------------------	-------

(2) 未来适用法

会计差错更正的内容	批准程序	采用未来适用法的原因
-----------	------	------------

2. 债务重组

3. 资产置换

(1) 非货币性资产交换

(2) 其他资产置换

4. 年金计划

5. 终止经营

单位：元

项目	收入	费用	利润总额	所得税费用	净利润	归属于母公司所有者的终止经营利润
----	----	----	------	-------	-----	------------------

其他说明：

6. 分部信息

(1) 报告分部的确定依据与会计政策

(2) 报告分部的财务信息

单位：元

项目	电气业务	节能业务	电力电缆业	用电服务业	信息化与自	分部间抵销	合计
----	------	------	-------	-------	-------	-------	----

			务	务	动化业务		
营业收入	3,505,142,240.10	118,315,624.98	1,015,212,412.80	918,971,189.16	66,339,549.71	- 1,801,566,675.59	3,822,414,341.16
资产总额	12,650,560,459.48	730,975,485.08	1,235,935,573.24	1,002,475,115.95	106,416,503.94	- 5,751,294,056.22	9,975,069,081.47
负债总额	6,768,753,559.85	550,608,778.05	615,615,134.27	775,246,266.23	34,362,436.85	- 1,933,832,016.83	6,810,754,158.42

(3) 公司无报告分部的，或者不能披露各报告分部的资产总额和负债总额的，应说明原因

(4) 其他说明

7. 其他对投资者决策有影响的重要交易和事项

8. 其他

十九、母公司财务报表主要项目注释

1. 应收账款

(1) 按账龄披露

单位：元

账龄	期末账面余额	期初账面余额
1 年以内（含 1 年）	75,317,430.90	68,949,907.06
1 至 2 年	44,133,474.79	75,253,934.65
2 至 3 年	14,894,879.62	8,409,284.91
3 年以上	5,253,992.60	9,276,823.08
3 至 4 年	2,782,063.56	2,515,306.89
4 至 5 年	425,140.53	4,727,830.27
5 年以上	2,046,788.51	2,033,685.92
合计	139,599,777.91	161,889,949.70

(2) 按坏账计提方法分类披露

单位：元

类别	期末余额					期初余额				
	账面余额		坏账准备		账面价值	账面余额		坏账准备		账面价值
	金额	比例	金额	计提比例		金额	比例	金额	计提比例	
其中：										
按组合计提坏账准备的应收	139,599,777.91	100.00%	9,158,837.76	6.56%	130,440,940.15	161,889,949.70	100.00%	9,104,879.01	5.62%	152,785,070.69

账款										
其中：										
应收合并报表范围内关联方	33,637,217.31	24.10%			33,637,217.31	72,267,780.19	44.64%			72,267,780.19
应收电网客户	6,600,090.27	4.73%	210,122.59	3.18%	6,389,967.68	10,694,606.40	6.61%	130,460.08	1.22%	10,564,146.32
应收国企客户	49,117,329.47	35.18%	3,725,750.53	7.59%	45,391,578.94	42,089,805.36	26.00%	2,015,625.07	4.79%	40,074,180.29
应收上市公司客户	590,909.04	0.42%	30,963.37	5.24%	559,945.67	1,147,505.05	0.71%	72,961.98	6.36%	1,074,543.07
应收其他客户	49,654,231.82	35.57%	5,192,001.27	10.46%	44,462,230.55	35,690,252.70	22.05%	6,885,831.88	19.29%	28,804,420.82
合计	139,599,777.91	100.00%	9,158,837.76	6.56%	130,440,940.15	161,889,949.70	100.00%	9,104,879.01	5.62%	152,785,070.69

按组合计提坏账准备：

单位：元

名称	期末余额		
	账面余额	坏账准备	计提比例
1 年以内（含 1 年）	75,317,430.90	1,655,090.76	2.20%
1 至 2 年（含 2 年）	44,133,474.79	2,187,270.67	4.96%
2 至 3 年（含 3 年）	14,894,879.62	2,180,551.64	14.64%
3 至 4 年（含 4 年）	2,782,063.56	854,255.54	30.71%
4 至 5 年（含 5 年）	425,140.53	234,880.64	55.25%
5 年以上	2,046,788.51	2,046,788.51	100.00%
合计	139,599,777.91	9,158,837.76	

确定该组合依据的说明：

如是按照预期信用损失一般模型计提应收账款坏账准备：

适用 不适用

(3) 本期计提、收回或转回的坏账准备情况

本期计提坏账准备情况：

单位：元

类别	期初余额	本期变动金额				期末余额
		计提	收回或转回	核销	其他	
应收账款坏账	9,104,879.01	53,958.75				9,158,837.76
合计	9,104,879.01	53,958.75				9,158,837.76

其中本期坏账准备收回或转回金额重要的：

单位：元

单位名称	收回或转回金额	转回原因	收回方式	确定原坏账准备计提比例的依据及其合理性

(4) 本期实际核销的应收账款情况

单位：元

项目	核销金额
----	------

其中重要的应收账款核销情况：

单位：元

单位名称	应收账款性质	核销金额	核销原因	履行的核销程序	款项是否由关联交易产生
------	--------	------	------	---------	-------------

应收账款核销说明：

(5) 按欠款方归集的期末余额前五名的应收账款和合同资产情况

单位：元

单位名称	应收账款期末余额	合同资产期末余额	应收账款和合同资产期末余额	占应收账款和合同资产期末余额合计数的比例	应收账款坏账准备和合同资产减值准备期末余额
客户一	31,184,693.00	2,002,207.00	33,186,900.00	22.68%	1,443,079.61
客户二	22,125,607.50	687,940.00	22,813,547.50	15.59%	903,574.45
广州智光储能装备有限公司	16,568,000.00		16,568,000.00	11.32%	
广州智光私募股权投资基金管理有限公司	12,906,122.89		12,906,122.89	8.82%	
客户三	7,735,900.00	462,600.00	8,198,500.00	5.60%	962,957.61
合计	90,520,323.39	3,152,747.00	93,673,070.39	64.01%	3,309,611.67

2. 其他应收款

单位：元

项目	期末余额	期初余额
应收利息	0.00	0.00
应收股利	0.00	0.00
其他应收款	551,304,058.01	615,777,227.02
合计	551,304,058.01	615,777,227.02

(1) 应收利息

1) 应收利息分类

单位：元

项目	期末余额	期初余额
合计	0.00	0.00

2) 重要逾期利息

单位：元

借款单位	期末余额	逾期时间	逾期原因	是否发生减值及其判
------	------	------	------	-----------

				断依据
--	--	--	--	-----

其他说明：

3) 按坏账计提方法分类披露

适用 不适用

4) 本期计提、收回或转回的坏账准备的情况

单位：元

类别	期初余额	本期变动金额				期末余额
		计提	收回或转回	转销或核销	其他变动	

其中本期坏账准备收回或转回金额重要的：

单位：元

单位名称	收回或转回金额	转回原因	收回方式	确定原坏账准备计提比例的依据及其合理性
------	---------	------	------	---------------------

其他说明：

5) 本期实际核销的应收利息情况

单位：元

项目	核销金额
----	------

其中重要的应收利息核销情况

单位：元

单位名称	款项性质	核销金额	核销原因	履行的核销程序	款项是否由关联交易产生
------	------	------	------	---------	-------------

核销说明：

其他说明：

(2) 应收股利

1) 应收股利分类

单位：元

项目（或被投资单位）	期末余额	期初余额
合计	0.00	0.00

2) 重要的账龄超过 1 年的应收股利

单位：元

项目（或被投资单位）	期末余额	账龄	未收回的原因	是否发生减值及其判断依据
------------	------	----	--------	--------------

3) 按坏账计提方法分类披露

适用 不适用

4) 本期计提、收回或转回的坏账准备的情况

单位：元

类别	期初余额	本期变动金额				期末余额
		计提	收回或转回	转销或核销	其他变动	

其中本期坏账准备收回或转回金额重要的：

单位：元

单位名称	收回或转回金额	转回原因	收回方式	确定原坏账准备计提比例的依据及其合理性
------	---------	------	------	---------------------

其他说明：

5) 本期实际核销的应收股利情况

单位：元

项目	核销金额
----	------

其中重要的应收股利核销情况

单位：元

单位名称	款项性质	核销金额	核销原因	履行的核销程序	款项是否由关联交易产生
------	------	------	------	---------	-------------

核销说明：

其他说明：

(3) 其他应收款

1) 其他应收款按款项性质分类情况

单位：元

款项性质	期末账面余额	期初账面余额
保证金、押金	1,929,470.17	8,092,068.76
备用金和借款	101,728.00	123,728.00
关联方往来	548,851,772.78	607,536,072.88
非关联方往来	1,107,095.31	559,774.31
代扣社保公积金	726,610.59	674,560.76
合计	552,716,676.85	616,986,204.71

2) 按账龄披露

单位：元

账龄	期末账面余额	期初账面余额
1 年以内（含 1 年）	45,853,659.66	143,284,462.08
1 至 2 年	76,929,007.50	346,016,044.24

2 至 3 年	345,941,565.18	50,364,979.03
3 年以上	83,992,444.51	77,320,719.36
3 至 4 年	50,358,211.29	452,522.00
4 至 5 年	422,152.00	75,607,443.36
5 年以上	33,212,081.22	1,260,754.00
合计	552,716,676.85	616,986,204.71

3) 按坏账计提方法分类披露

单位：元

类别	期末余额					期初余额				
	账面余额		坏账准备		账面价值	账面余额		坏账准备		账面价值
	金额	比例	金额	计提比例		金额	比例	金额	计提比例	
其中：										
其中：										

按预期信用损失一般模型计提坏账准备：

单位：元

坏账准备	第一阶段	第二阶段	第三阶段	合计
	未来 12 个月预期信用损失	整个存续期预期信用损失（未发生信用减值）	整个存续期预期信用损失（已发生信用减值）	
2025 年 1 月 1 日余额	1,208,977.69			1,208,977.69
2025 年 1 月 1 日余额在本期				
——转入第三阶段	-309,136.23		309,136.23	
本期计提			831,570.77	831,570.77
本期转回	80,022.62			80,022.62
本期核销	547,907.00			547,907.00
2025 年 12 月 31 日余额	271,911.84		1,140,707.00	1,412,618.84

各阶段划分依据和坏账准备计提比例

损失准备本期变动金额重大的账面余额变动情况

适用 不适用

4) 本期计提、收回或转回的坏账准备情况

本期计提坏账准备情况：

单位：元

类别	期初余额	本期变动金额				期末余额
		计提	收回或转回	转销或核销	其他	
其他应收坏账准备	1,208,977.69	751,548.15		547,907.00		1,412,618.84

合计	1,208,977.69	751,548.15		547,907.00		1,412,618.84
----	--------------	------------	--	------------	--	--------------

其中本期坏账准备转回或收回金额重要的：

单位：元

单位名称	收回或转回金额	转回原因	收回方式	确定原坏账准备计提比例的依据及其合理性

5) 本期实际核销的其他应收款情况

单位：元

项目	核销金额
实际核销的其他应收款	547,907.00

其中重要的其他应收款核销情况：

单位：元

单位名称	其他应收款性质	核销金额	核销原因	履行的核销程序	款项是否由关联交易产生

其他应收款核销说明：

6) 按欠款方归集的期末余额前五名的其他应收款情况

单位：元

单位名称	款项的性质	期末余额	账龄	占其他应收款期末余额合计数的比例	坏账准备期末余额
广州智光节能环保有限公司	关联方往来	428,459,191.24	5 年以内	77.52%	
广东智光综合能源有限公司	关联方往来	84,193,481.92	1-3 年	15.23%	
广州岭南电缆股份有限公司	关联方往来	36,065,150.40	1 年以内	6.53%	
代扣社保公积金	代扣社保公积金	726,610.59	1 年以内	0.13%	
单位一	非关联方往来	408,100.00	1-2 年	0.07%	86,802.87
合计		549,852,534.15		99.48%	86,802.87

7) 因资金集中管理而列报于其他应收款

单位：元

其他说明：

3. 长期股权投资

单位：元

项目	期末余额			期初余额		
	账面余额	减值准备	账面价值	账面余额	减值准备	账面价值

对子公司投资	2,723,824,55 4.22		2,723,824,55 4.22	2,708,408,18 9.43		2,708,408,18 9.43
对联营、合营 企业投资	59,875,259.1 8		59,875,259.1 8	59,740,959.6 3		59,740,959.6 3
合计	2,783,699,81 3.40		2,783,699,81 3.40	2,768,149,14 9.06		2,768,149,14 9.06

(1) 对子公司投资

单位：元

被投资单位	期初余额 (账面价值)	减值准备 期初余额	本期增减变动				期末余额 (账面价值)	减值准备 期末余额
			追加投资	减少投资	计提减值 准备	其他		
广州智光 电气技术 有限公司	330,607,1 77.67					2,076,347 .41	332,683,5 25.08	
杭州智光 一创科技 有限公司	21,751,42 0.54					275,153.1 2	22,026,57 3.66	
上海智光 电力技术 有限公司	41,250,61 9.83					126,421.7 2	41,377,04 1.55	
广州智光 自动化有 限公司	3,750,000 .00						3,750,000 .00	
广东智光 综合能源 有限公司	774,582,1 98.06					715,465.8 3	775,297,6 63.89	
广州岭南 电缆股份 有限公司	813,811,8 65.39					561,105.8 5	814,372,9 71.24	
广州智光 储能科技 有限公司	105,488,8 01.58					1,105,729 .36	106,594,5 30.94	
广州智光 私募股权 投资基金 管理有限 公司	37,953,44 1.82					18,958.62	37,972,40 0.44	
知识城智 光恒运 (广州) 综合能源 投资运营 有限公司	51,267,90 0.13					37,182.88	51,305,08 3.01	
广州智光 能效投资 合伙企业 (有限合 伙)	189,844,7 64.41						189,844,7 64.41	
广州智光 数字能源 技术有限 公司	163,000,0 00.00		10,500,00 0.00				173,500,0 00.00	
西都(广	127,500,0						127,500,0	

东) 电力投资有限公司	00.00							00.00	
平远恒元新能源科技有限公司	47,600,000.00							47,600,000.00	
合计	2,708,408,189.43		10,500,000.00				4,916,364.79	2,723,824,554.22	

(2) 对联营、合营企业投资

单位：元

被投资单位	期初余额 (账面价值)	减值准备 期初余额	本期增减变动							期末余额 (账面价值)	减值准备 期末余额	
			追加投资	减少投资	权益法下确认的投资损益	其他综合收益调整	其他权益变动	宣告发放现金股利或利润	计提减值准备			其他
一、合营企业												
二、联营企业												
智光研究院(广州)有限公司	868,308.14		4,800,000.00		-4,323,962.69						1,344,345.45	
智光广开芯能(广州)产业投资基金合伙企业(有限合伙)	44,645,451.49				-379,817.30						44,265,634.19	
北控广通(佛山)电力能源有限公司	14,227,200.00				38,079.54						14,265,279.54	
小计	59,740,959.63		4,800,000.00		4,665,700.45						59,875,259.18	
合计	59,740,959.63		4,800,000.00		4,665,700.45						59,875,259.18	

	0,959 .63		,000. 00		4,665 ,700. 45						5,259 .18	
--	--------------	--	-------------	--	----------------------	--	--	--	--	--	--------------	--

可收回金额按公允价值减去处置费用后的净额确定

适用 不适用

可收回金额按预计未来现金流量的现值确定

适用 不适用

前述信息与以前年度减值测试采用的信息或外部信息明显不一致的差异原因

公司以前年度减值测试采用信息与当年实际情况明显不一致的差异原因

(3) 其他说明

4. 营业收入和营业成本

单位：元

项目	本期发生额		上期发生额	
	收入	成本	收入	成本
主营业务	119,408,339.07	85,917,502.19	215,556,127.53	169,434,695.57
其他业务	19,934,355.37	4,143,495.95	28,829,675.59	4,278,676.51
合计	139,342,694.44	90,060,998.14	244,385,803.12	173,713,372.08

营业收入、营业成本的分解信息：

单位：元

合同分类	分部 1		分部 2				合计	
	营业收入	营业成本	营业收入	营业成本	营业收入	营业成本	营业收入	营业成本
业务类型								
其中：								
按经营地区分类								
其中：								
市场或客户类型								
其中：								
合同类型								
其中：								
按商品转让的时间分类								
其中：								
按合同期限分类								
其中：								

按销售渠道分类								
其中:								
合计								

与履约义务相关的信息:

项目	履行履约义务的时间	重要的支付条款	公司承诺转让商品的性质	是否为主要责任人	公司承担的预期将退还给客户的款项	公司提供的质量保证类型及相关义务
----	-----------	---------	-------------	----------	------------------	------------------

其他说明

与分摊至剩余履约义务的交易价格相关的信息:

本报告期末已签订合同、但尚未履行或尚未履行完毕的履约义务所对应的收入金额为 0.00 元, 其中, 元预计将于年度确认收入, 元预计将于年度确认收入, 元预计将于年度确认收入。

重大合同变更或重大交易价格调整

单位: 元

项目	会计处理方法	对收入的影响金额
----	--------	----------

其他说明:

5. 投资收益

单位: 元

项目	本期发生额	上期发生额
成本法核算的长期股权投资收益		32,000,000.00
权益法核算的长期股权投资收益	-4,665,700.45	-7,716,493.97
其他非流动金融资产在持有期间取得的股利收入	7,255.84	88,437.26
处置其他非流动金融资产的投资收益	3,028,009.38	23,137,301.31
其他	-8,837.00	-192,107.23
合计	-1,639,272.23	47,317,137.37

6. 其他

二十、补充资料

1. 当期非经常性损益明细表

适用 不适用

单位: 元

项目	金额	说明
非流动性资产处置损益	32,371,102.08	
计入当期损益的政府补助(与公司正常经营业务密切相关,符合国家政策规定、按照确定的标准享有、对公司损益产生持续影响的政府补助除外)	7,296,345.78	

除同公司正常经营业务相关的有效套期保值业务外，非金融企业持有金融资产和金融负债产生的公允价值变动损益以及处置金融资产和金融负债产生的损益	313,200,030.84	
委托他人投资或管理资产的损益	963,650.87	
单独进行减值测试的应收款项减值准备转回	150,000.00	
债务重组损益	-254,180.80	
企业因相关经营活动不再持续而发生的一次性费用，如安置职工的支出等	-1,530,391.00	
除上述各项之外的其他营业外收入和支出	-14,835,467.78	
减：所得税影响额	48,288,077.98	
少数股东权益影响额（税后）	84,676.42	
合计	288,988,335.59	--

其他符合非经常性损益定义的损益项目的具体情况：

适用 不适用

公司不存在其他符合非经常性损益定义的损益项目的具体情况。

将《公开发行证券的公司信息披露解释性公告第 1 号——非经常性损益》中列举的非经常性损益项目界定为经常性损益项目的情况说明

适用 不适用

2. 净资产收益率及每股收益

报告期利润	加权平均净资产收益率	每股收益	
		基本每股收益（元/股）	稀释每股收益（元/股）
归属于公司普通股股东的净利润	4.89%	0.1754	0.1754
扣除非经常性损益后归属于公司普通股股东的净利润	-5.53%	-0.1986	-0.1986

3. 境内外会计准则下会计数据差异

(1) 同时按照国际会计准则与按中国会计准则披露的财务报告中净利润和净资产差异情况

适用 不适用

(2) 同时按照境外会计准则与按中国会计准则披露的财务报告中净利润和净资产差异情况

适用 不适用

(3) 境内外会计准则下会计数据差异原因说明，对已经境外审计机构审计的数据进行差异调节的，应注明该境外机构的名称

4. 其他