

公司代码：605088

公司简称：冠盛股份

温州市冠盛汽车零部件集团股份有限公司 2022 年年度报告



冠盛股份，行稳致远 ——致股东

尊敬的各位股东：

2022 年，是冠盛发展史上极不平凡的一年。这一年，宏观经济承压加大，外部环境风高浪急。我们恪守发展的主线，聚精会神搞建设，一心一意谋发展。越是困难越向前、越是艰险越向前，我们主动出击、不等不靠，迅速组团奔赴海外历时三个月抢订单。因为我们知道，早出去一天，就多一分商机。星光不负赶路人，成绩眷恋奋斗者。2022 年，我们提交了一张营收增长 18.26%、净利增长 102.88%的“高分报表”。

我们目前有一万多名股东，我与其中绝大多数人素未谋面，非常感谢各位股东在国内众多上市公司中选择了冠盛，这是一份沉甸甸的信任和责任，您们是冠盛成长历程中最尊贵的朋友。我衷心希望大家在关注外在的财务及经营数据的同时，也能看到最根本的企业内核，这也是我们最想向您们展示的。因此希望通过这封致股东信让大家对冠盛的使命、愿景、价值观有更深入的了解，真正的走入冠盛大家庭，与公司共同成长。

一、精神力量支撑冠盛近四十年的风雨岁月

这个时代仍然需要温商精神，走遍千山万水，吃尽千辛万苦，说尽千言万语，想尽千方百计：我从 1985 年开始创业，在温州市洞桥底小巷深处的一间民房里，当时一没产品二没销路，只有扎根汽配行业的一腔热血。为了开发有市场前景的产品，与朋友凑钱买了一辆全新的菲亚特小轿车，从零开始拆解研究。作为公司第一个业务员，只能挑着几十公斤重的产品在青岛第一届汽车零部件展会门口摆摊、在天津火车站汽配一条街挨家挨户上门推销。很幸运在改革开放之初创办了冠盛，在时代的大潮中奋进。从一个年产值不足 50 万的小作坊，发展成为汽车传动系统零部件全球售后市场的领军型企业。这一切的成绩都是在党的坚强领导下，在全体冠盛人不懈的努力与执着的追求中，以及各界朋友的携手与帮助下共同完成的。

专于一事，精于一业：在炒煤、炒房、炒股、炒棉花的年代，冠盛坚守汽配园中的“一亩三分地”，专注于汽配的经营，今后也是一样继续精于一业。我把主业看成是钻井开采石油，钻深钻透，我目前才钻到一千米，开采到的还只是油气混合物，含金量不高，一直钻下去，总有一天会发现一个大油田。全球汽车零部件市场是一个 1.5 万亿美元的大蛋糕，而我们目前只占到很小一部分。

坚持长期主义，一步一个脚印：几个月能上的产品大家抢着做，几年才能上的产品做的人就会少，十年以上才能做的产品做的人就寥寥无几了。冠盛人坚持长期主义，纵使前路沟壑纵横，发展信念坚如磐石。有不断创新的精神，有付出不亚于任何人的努力的做事风格，有“啃硬骨头”的工作作风。敢做别人不愿意做的事，敢做需要时间积累的事。我们要不断创造新的产品，不断创造新的市场，不断创造新的客户需求。

诚信经营，利他精神：我在公司很多场所上曾经比喻，冠盛是一列动车，而不是普通火车，普通火车是靠火车头拉着跑，动车是每节车厢都有自己的动力。冠盛有多大，就要为多少员工遮风挡雨；有多少客户，就要为多少客户遮风挡雨；有多少供应商，就要为多少供应商遮风挡雨。这是冠盛的使命，一定要把使命发扬光大。经营哲学是冠盛这艘大船在惊涛骇浪的大海，不摇不摆一直航行的“定海神针”。我们要把客户与公司看成是命运共同体，只有成就客户，才能成就自己！与客户要建立起心与心的链接，要把客户高高地举起，与客户成为命运共同体。用真情说话，用真情处处为客户着想，利他就是利己！对于员工，我们要坚持人才为本的理念。一是让每一位员工拥有一份体面的薪酬；二是让每一位员工拥有健康的体魄；三是让每一位员工拥有一个相互尊重的工作环境；四是让每一位员工拥有一条清晰的成长进阶之路；五是让核心员工拥有一份可以传承的财富。

二、财务报表之外我们取得了哪些成绩

2022 年，全体冠盛人紧紧围绕公司的年度经营目标，用勤劳和汗水，用初心和坚持，用智慧和力量，推动了公司各项事业的长足进步。

产品矩阵持续扩张：公司国内营销产品从无到有，现在是从小到大，接下来要从大到强，未来要从强到久，实现公司的百年梦想。2022 年 10 月 14 日，冠盛股份中国市场减振器首发仪式在温州举行，国内市场在球笼、半轴总成、轮毂轴承、悬挂件、高速节传动轴的基础上又新增减振

器产品项目，逐步完善 GSP 自主品牌品类生态建设。我们一直很看好国内市场，目前就是一个等风来的状态，着眼全球，冠盛将为客户一站式采购提供更加坚实的保障，进一步完善 GSP 产品生态。减振器产品是公司在十几年前的战略布局，今天公司实现了这个目标。现在，要思考十年后公司要做什么产品。

加快战略合作步伐：2022 年，我们加快合作的步伐，推进了合作签约，实现共赢和多赢。其一是与上市企业国机精工签订战略合作协议，共同研发新一代驱动电机轴承。目前该产品品类主要被海外巨头所垄断，有非常迫切的国产替代需求。冠盛股份与国机精工的合作可谓是强强联合、优势互补，冠盛有轴承产品丰富的制造基础，拥有‘全球营销网络+全球仓网系统+大数据精准预测与智慧排产’的产销体系和匹配能力。国机精工在轴承的精密制造领域更是头部型企业，技术领先。双方将充分发挥各自优势、强强联合，共同打造新能源汽车新一代驱动电机轴承产品，为新能源汽车电机提供高转速精密轴承，拓宽海内外市场的发展空间。其二是与开思签订战略合作协议，开思作为汽车后市场互联网企业，拥有着强大的数字化能力，致力于成为汽配行业数据引擎，发挥着传统制造厂与经销商、维修厂之间的连接纽带作用。与开思的合作将为冠盛国内市场渠道下沉带来新机会。另外，我们参与了有清华大学背景的新能源产业基金，积极布局未来新能源领域的新技术、新产品、新市场，努力紧跟最前沿的行业发展趋势。

加大全球化销售渠道建设：2022 年 4 月，冠盛欧洲流通加工中心设立，这是公司第一个具备部分加工工序以及包装功能的海外仓储物流设施。同期，冠盛墨西哥仓储中心盛大开业，是拉美第一个海外仓储中心。截至目前，公司已在德国、美国、墨西哥陆续布局。根据公司战略，未来还将在更多的重点国家布局海外仓储设施，实现本土分销。最终将各个海外仓由一个个网点逐步织成一张全球网络，形成仓网协同，提高供应链效率。真正实现构建全球汽车零部件供应链生态圈。

狠抓项目建设，营造“增长极”：年初上海金融办公中心选址“上海滩”，并投入使用；飞书项目成功上线，大大加快了企业信息化、自动化的进程；冠盛科技实现乔迁，企业迎来了硬件和软件实力的提升；总部大厦顺利开工建设，企业“新地标”和总部战略、总部经济有序推进。

积极推进员工福利建设：在 2021 年底，我就提出“健康工程”，构建和谐的工作环境，必须先确保干部职工身体健康，增强干部职工的健康意识和身体素质。今年我们与温州市人民医院达成了战略合作，加大员工健康管理服务力度，在员工体检、医疗绿色通道、健康知识讲座、健康咨询等方面为员工提供专业性健康指导，切实为员工提供有效健康问题预防工作，不断提升员工健康管理水平。

三、路虽远，行则将至；事虽难，做则必成

2023 年，是全面贯彻落实党的二十大精神开局之年。天道酬勤，岁月不居。加快发展，时不我待。习近平总书记在新年致词中说，只要有愚公移山的志气、滴水穿石的毅力，脚踏实地，埋头苦干，积跬步以致千里，就一定能够把宏伟目标变为美好现实。

我们深知股东对股价上涨的期待，作为企业我们的根本任务是把企业经营好，让公司更有价值，进而为全体股东持续创造价值。全体冠盛家人心往一处想，劲往一处使，时刻牢记“为全球汽车零部件市场提供完美的产品和服务”的企业使命，紧紧依靠“主机配套+售后市场”这“两轮驱动”，乘势而上“制造业+物联网+资本市场”这“三驾马车”，为把冠盛打造成为受人尊敬的百年企业，为创千亿市值、享万亿市场而坚持不懈努力奋斗！

温州市冠盛汽车零部件集团股份有限公司

董事长：周家儒

重要提示

一、本公司董事会、监事会及董事、监事、高级管理人员保证年度报告内容的真实性、准确性、完整性，不存在虚假记载、误导性陈述或重大遗漏，并承担个别和连带的法律责任。

二、公司全体董事出席董事会会议。

三、天健会计师事务所（特殊普通合伙）为本公司出具了标准无保留意见的审计报告。

四、公司负责人周家儒、主管会计工作负责人黄正荣及会计机构负责人（会计主管人员）黄正荣声明：保证年度报告中财务报告的真实、准确、完整。

五、董事会决议通过的本报告期利润分配预案或公积金转增股本预案

2023年4月11日，第五届董事会第六次会议审议通过《关于2022年度利润分配方案的议案》，拟以本次利润分配的股权登记日可参与利润分配的总股数，向全体股东每10股分配现金股利5元（含税），该议案还需公司2022年年度股东大会审议通过后实施。

六、前瞻性陈述的风险声明

适用 不适用

七、是否存在被控股股东及其他关联方非经营性占用资金情况

否

八、是否存在违反规定决策程序对外提供担保的情况

否

九、是否存在半数以上董事无法保证公司所披露年度报告的真实性、准确性和完整性

否

十、重大风险提示

公司已在本报告中详细描述可能存在的相关风险，敬请查阅“第三节管理层讨论与分析”中公司关于公司未来发展的讨论与分析中可能面对的风险的相关内容。

十一、其他

适用 不适用

目录

第一节	释义	5
第二节	公司简介和主要财务指标.....	6
第三节	管理层讨论与分析.....	10
第四节	公司治理.....	30
第五节	环境与社会责任.....	43
第六节	重要事项.....	47
第七节	股份变动及股东情况.....	67
第八节	优先股相关情况.....	74
第九节	债券相关情况.....	74
第十节	财务报告.....	75

备查文件目录	一、载有公司负责人、主管会计工作负责人、会计机构负责人（会计主管人员）签名并盖章的财务报表。
	二、载有会计师事务所盖章、注册会计师签名并盖章的审计报告原件。
	三、报告期内在公司指定信息披露媒体上公开披露过的所有公司文件的正本及公告的原稿。

第一节 释义

一、 释义

在本报告书中，除非文义另有所指，下列词语具有如下含义：

常用词语释义		
公司、本公司、冠盛股份、冠盛股份公司	指	温州市冠盛汽车零部件集团股份有限公司
上交所	指	上海证券交易所
中国证监会、证监会	指	中国证券监督管理委员会
New Fortune	指	New Fortune International Group Ltd.
Alpha	指	Alpha Holding Ventures Limited
南京冠盛	指	本公司全资子公司南京冠盛汽配有限公司
宜兄宜弟	指	本公司全资子公司上海宜兄宜弟商贸有限公司
元有成贸易	指	本公司全资子公司嘉兴市元有成贸易有限责任公司
嘉兴知仁勇	指	本公司全资子公司嘉兴市知仁勇贸易有限责任公司
嘉盛部件、浙江嘉盛	指	本公司控股子公司浙江嘉盛汽车部件制造有限公司
义乌明德	指	义乌明德商贸有限公司
GSP 北美有限责任公司、GSP 北美、冠盛北美	指	本公司全资子公司 GSP North America Co., Inc.
GSP 欧洲公司、GSP 欧罗巴德国有限公司、冠盛欧洲	指	本公司全资子公司 GSP Europe GmbH
富和信美国贸易有限公司、富和信美国	指	本公司全资子公司 WHC AMERICA TRADING INC.
GSP 马来西亚汽车零部件有限责任公司、GSP 马来西亚	指	本公司全资孙公司 GSP AUTOMOTIVE MALAYSIA SDN. BHD.
GSP AUTOPARTS MEXICO、GSP 墨西哥	指	本公司全资子公司 GSP AUTOPARTS MEXICO S. DE. R. L.
冠盛科技	指	本公司全资子公司温州冠盛科技有限公司
大成邦	指	温州大成邦企业管理咨询咨询有限公司
国金证券、保荐机构	指	国金证券股份有限公司
天健、审计机构	指	天健会计师事务所（特殊普通合伙）
金诚同达	指	北京金诚同达律师事务所
报告期	指	2022 年度
元、万元	指	人民币元、人民币万元
《公司法》	指	《中华人民共和国公司法》
《证券法》	指	《中华人民共和国证券法》
《公司章程》	指	《温州市冠盛汽车零部件集团股份有限公司章程》

第二节 公司简介和主要财务指标

一、 公司信息

公司的中文名称	温州市冠盛汽车零部件集团股份有限公司
公司的中文简称	冠盛股份
公司的外文名称	GSP Automotive Group Wenzhou Co., Ltd
公司的外文名称缩写	GSP GROUP
公司的法定代表人	周家儒

二、 联系人和联系方式

	董事会秘书	证券事务代表
姓名	黄正荣	占斌
联系地址	浙江省温州市瓯海高新技术产业园区高翔路1号	浙江省温州市瓯海高新技术产业园区高翔路1号
电话	0577-86291860	0577-86291860
传真	0577-86291809	0577-86291809
电子信箱	ir@gsp.cn	ir@gsp.cn

三、 基本情况简介

公司注册地址	浙江省温州市瓯海高新技术产业园区高翔路1号
公司注册地址的历史变更情况	新桥镇岙垟工业区高歌路8号；温州市瓯海高新技术产业园区；
公司办公地址	浙江省温州市瓯海高新技术产业园区高翔路1号
公司办公地址的邮政编码	325006
公司网址	http://www.gsp.cn
电子信箱	ir@gsp.cn

四、 信息披露及备置地点

公司披露年度报告的媒体名称及网址	中国证券报、上海证券报、证券日报、证券时报
公司披露年度报告的证券交易所网址	上海证券交易所网站http://www.sse.com.cn/
公司年度报告备置地点	公司董事会办公室

五、 公司股票简况

公司股票简况				
股票种类	股票上市交易所	股票简称	股票代码	变更前股票简称
A股	上海证券交易所	冠盛股份	605088	-

六、 其他相关资料

公司聘请的会计师事务所（境内）	名称	天健会计师事务所（特殊普通合伙）
	办公地址	浙江省杭州市西湖区西溪路128号6楼
	签字会计师姓名	吴志辉、潘茹君
报告期内履行持续督导职责的保荐机构	名称	国金证券股份有限公司
	办公地址	上海市浦东新区芳甸路1088号紫竹国际大厦23楼
	签字的保荐代表人姓名	王志辉、季晨翔
	持续督导的期间	2020年8月17日-2024年12月31日

七、 近三年主要会计数据和财务指标

(一) 主要会计数据

单位：元 币种：人民币

主要会计数据	2022年	2021年	本期比上年同期增减(%)	2020年

营业收入	2,941,345,641.11	2,487,144,131.16	18.26	1,841,169,152.96
归属于上市公司股东的净利润	237,879,667.28	117,249,535.45	102.88	92,243,717.74
归属于上市公司股东的扣除非经常性损益的净利润	207,795,914.96	83,740,465.96	148.14	51,055,549.72
经营活动产生的现金流量净额	379,706,710.26	36,933,017.35	928.10	218,721,330.37
	2022年末	2021年末	本期末比上年同期末增减(%)	2020年末
归属于上市公司股东的净资产	1,702,088,224.96	1,479,201,478.82	15.07	1,372,891,422.76
总资产	3,138,536,475.37	2,625,278,291.64	19.55	2,263,513,416.47

(二) 主要财务指标

主要财务指标	2022年	2021年	本期比上年同期增减(%)	2020年
基本每股收益(元/股)	1.47	0.73	101.37	0.69
稀释每股收益(元/股)	1.46	0.73	100.00	0.69
扣除非经常性损益后的基本每股收益(元/股)	1.29	0.52	148.08	0.38
加权平均净资产收益率(%)	14.98	8.22	增加6.76个百分点	9.34
扣除非经常性损益后的加权平均净资产收益率(%)	13.08	5.87	增加7.21个百分点	5.17

报告期末公司前三年主要会计数据和财务指标的说明

适用 不适用

八、境内外会计准则下会计数据差异

(一) 同时按照国际会计准则与按中国会计准则披露的财务报告中净利润和归属于上市公司股东的净资产差异情况

适用 不适用

(二) 同时按照境外会计准则与按中国会计准则披露的财务报告中净利润和归属于上市公司股东的净资产差异情况

适用 不适用

(三) 境内外会计准则差异的说明：

适用 不适用

九、2022 年分季度主要财务数据

单位：元 币种：人民币

	第一季度 (1-3 月份)	第二季度 (4-6 月份)	第三季度 (7-9 月份)	第四季度 (10-12 月份)
营业收入	610,244,788.24	767,296,063.63	795,004,748.64	768,800,040.60

归属于上市公司股东的净利润	25,101,616.11	78,405,142.58	72,821,665.10	61,551,243.49
归属于上市公司股东的扣除非经常性损益后的净利润	18,280,988.28	67,416,733.34	91,212,642.33	30,885,551.01
经营活动产生的现金流量净额	-35,246,874.28	-30,166,358.62	298,184,523.70	146,935,419.46

季度数据与已披露定期报告数据差异说明

适用 不适用

十、非经常性损益项目和金额

适用 不适用

单位：元 币种：人民币

非经常性损益项目	2022 年金额	附注（如适用）	2021 年金额	2020 年金额
非流动资产处置损益	12,464,307.59		-260,885.61	7,123.01
越权审批，或无正式批准文件，或偶发性的税收返还、减免	18,003,815.23		227,771.87	21,784,035.21
计入当期损益的政府补助，但与公司正常经营业务密切相关，符合国家政策规定、按照一定标准定额或定量持续享受的政府补助除外	11,127,237.41		7,308,191.47	13,234,095.15
计入当期损益的对非金融企业收取的资金占用费				
企业取得子公司、联营企业及合营企业的投资成本小于取得投资时应享有被投资单位可辨认净资产公允价值产生的收益				
非货币性资产交换损益				
委托他人投资或管理资产的损益				
因不可抗力因素，如遭受自然灾害而计提的各项资产减值准备				
债务重组损益				
企业重组费用，如安置职工的支出、整合费用等				
交易价格显失公允的交易产生的超过公允价值部分的损益				
同一控制下企业合并产生的子公司期初至合并日的当期净损益				
与公司正常经营业务无关的或有事项产生的损益				
除同公司正常经营业务相关的有效套期保值业务外，持有交易性金融资产、衍生金融资产、交易性金融负债、衍生金融负债产生的公允价值变动损益，以及处置交易性金融资产、衍生金融资产、	-7,828,486.91		32,108,627.12	13,475,090.02

交易性金融负债、衍生金融负债和其他债权投资取得的投资收益				
单独进行减值测试的应收款项、合同资产减值准备转回			294,812.75	
对外委托贷款取得的损益				
采用公允价值模式进行后续计量的投资性房地产公允价值变动产生的损益				
根据税收、会计等法律、法规的要求对当期损益进行一次性调整对当期损益的影响				
受托经营取得的托管费收入				
除上述各项之外的其他营业外收入和支出	-1,565,249.09		595,669.63	-2,425,933.82
其他符合非经常性损益定义的损益项目	1,804,439.76		177,978.53	236,896.33
减：所得税影响额	3,922,311.67		6,943,096.27	5,123,137.88
少数股东权益影响额(税后)				
合计	30,083,752.32		33,509,069.49	41,188,168.02

对公司根据《公开发行证券的公司信息披露解释性公告第1号——非经常性损益》定义界定的非经常性损益项目，以及把《公开发行证券的公司信息披露解释性公告第1号——非经常性损益》中列举的非经常性损益项目界定为经常性损益的项目，应说明原因。

适用 不适用

十一、采用公允价值计量的项目

适用 不适用

单位：元 币种：人民币

项目名称	期初余额	期末余额	当期变动	对当期利润的影响金额
交易性金融资产	235,157,155.58	397,468,047.82	162,310,892.24	-7,828,486.91
应收款项融资	40,285,072.69	50,545,263.07	10,260,190.38	-175,101.04
其他非流动金融资产	1,088,316.95	1,088,316.95	0.00	
合计	276,530,545.22	449,101,627.84	172,571,082.62	-8,003,587.95

十二、其他

适用 不适用

第三节 管理层讨论与分析

一、经营情况讨论与分析

2022年，全球经济遭遇了多重负面因素的干扰，各类产业承受着不同程度的压力。得益于全球汽车行业高景气的发展速度，公司主营业务在报告期内实现了较为稳健的增长。同时公司将全方位拥抱逐步恢复的世界经济，以期在未来实现长久稳定的表现。

(一) 全球布局，升级综合服务能力

公司营销网络覆盖海外 120 多个国家和地区，整体发展较为均衡。报告期内，公司进一步推进全球营销网络的战略布局。国内冠盛中国供应链中心（暨集成宁波仓）顺利完成搬迁工作，并全面进入运行阶段。在京东的支持下，公司将投入更多智能化、自动化系统与设备，将宁波仓打造成先进的示范性仓储标杆。国外，公司墨西哥分销中心和欧洲流通加工中心相继完成开仓，进入正式运营阶段。同时，公司目前储备了多个海外仓储项目，皆处于有序推进过程中。

随着公司在全球布局的加速，公司多个重点国家和地区的产业已初显优势，未来的正反馈也将不断放大。

（二）智能制造，优化工厂产能产效

报告期内，公司结合多年的制造管理经验以及不断改善，优化整体产能产效，进一步满足客户在产量、交期、质量、成本方面的需求，提高市场竞争力；

一方面，从产品型号规格、产品包装等多个维度，针对产品标准化内容进行梳理、优化，为未来公司数智化建设、运营效率提升奠定基础。另一方面，推进精益生产改善活动，从快速换型、包装、物流布局等多个方面进行优化。与此同时，通过进一步引进多套国内外高精尖设备，促进等速万向节、轮毂轴承单元以及 OEM 整车配套业务的自动化生产线建设，为未来逐步打造自动化、数智化的智慧工厂做准备。

（三）产业协同，拓展产品供应矩阵

公司重视产业链上下游的协同发展，进而形成互利共赢的长期合作关系。报告期内，公司与国机精工达成战略合作关系，旨在拥抱新能源趋势、共同研发高端轴承产品。同时，公司积极与行业前沿的头部研发机构合作，通过共同设立投资基金的形式，挖掘具有高增长潜力的新能源产业链。

报告期内，公司顺利举行了供应商大会，一方面巩固了与既有供应商的友好合作关系，另一方面也希望提高对国内其他优质供应商的吸引力，促成企业与企业之间在多产品线的合作。随着公司全球布局的深入，公司将链接优秀的国内供应商，为其提供成熟的出海平台，进而实现国内上下游产业的可持续发展。

（四）数智赋能，提升整体运营效率

报告期内，公司持续从产品研发、营销、生产制造、供应链管理等多个版块进行数智赋能。营销层面，公司通过各系统的上线和整合各营销环节数据，以完善数字化营销系统，为集团未来大数据管理和分析做准备。运营方面，SAP 实现全集团覆盖，为公司未来拥有“精细化、集成化、数字化、网联化、智能化”的企业信息综合平台，全面打通数据信息，提升公司核心竞争力，打下坚实基础。继与京东物流达成战略合作关系后，公司已初步完成了预测模型的打造，并计划于 2023 年投入试运行。未来，通过预测模型对历史销售数据的追溯分析，在完善预测模型的同时，不断提高工厂端的排产以及全球各仓的备货计划的精准度。

（五）优化内部管理，加强风险管控能力

近年，公司致力于内部管理能力的提升，以减缓外部不确定性对公司营运产生的影响。报告期内，公司持续优化内部管理水平，通过多项流程优化提案，提升公司整体运营效率；通过引进业内优秀人才，丰富汇率管控方案，减少汇率波动产生的风险敞口；通过运费管控方案、多项降本增效措施以及多轮调价，缓解由海运费、原材料带来的成本压力。

二、报告期内公司所处行业情况

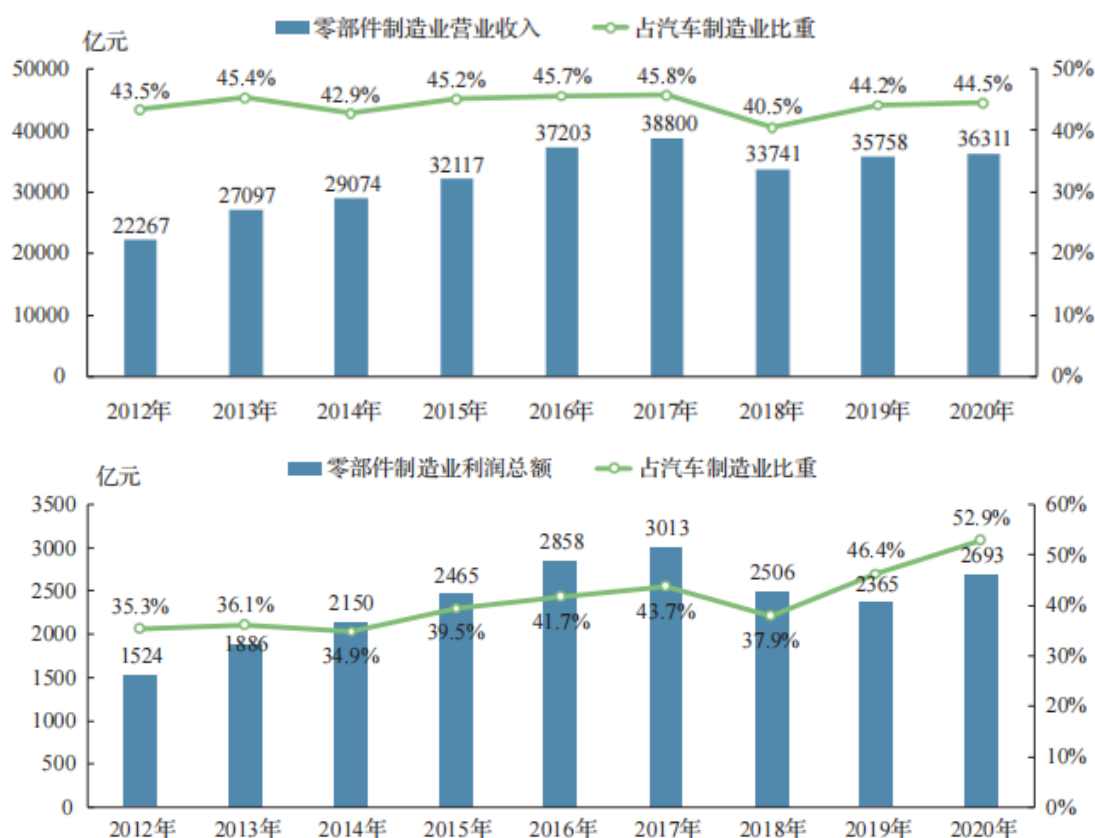
根据《上市公司行业分类指引》（2012 年修订），公司归属于 C36 汽车制造业；根据《国民经济行业分类和代码（GB/T4754-2017）》，公司所属行业为汽车零部件及配件制造业。

1、汽车零部件行业概况

汽车零部件行业与汽车工业息息相关，汽车零部件行业即位于汽车制造业的上游，为整车提供配套（整车配套市场），同时又位于汽车制造业的下游，是汽车售后维修市场的重要组成部分（售后市场）。其中，整车配套需求与新车销量、宏观经济趋势相关，相比整车配套市场，后市场规模增速受经济波动的影响更小，售后市场与汽车保有量、车龄更加紧密相关。

随着汽车市场规模扩大和全球化采购迅速增长，我国汽车零部件产业已深度融入全球供应链体系，成为重要的生产和供应基地之一。国家统计局数据显示，2020 年，我国汽车零部件制造业营业收入为 3.63 万亿元，占中国整体汽车制造业的 44.5%；汽车零部件制造整体利润总额为 2693.16 亿元，占中国整体汽车制造业的 52.9%。中国海关总署数据显示，2021 年 1-12 月，中国

汽车零部件出口总金额约为 4884 亿元，较 2020 年增长 25%。



2. 行业竞争格局

近 30 年来中国、日本、韩国等亚洲国家汽车工业崛起，凭借巨大的市场和较低的成本优势，全球汽车零部件产业大规模往亚太地区转移。中国本土零部件厂商已经具备整车零部件系统、零部件及子系统的产业化能力，已经形成长三角、珠三角、东北、京津冀、中部、西南六大汽车零部件产业集群。

中国厂商已经在全球市场范围具备强大的竞争实力。近几年，由于全球经济增速放缓，市场整合态势明显，行业集中度逐步上升。公司在品牌、产品技术、品质和销售规模、综合服务能力等方面在全球汽车后市场已具有较高的影响力和市场地位。

三、报告期内公司从事的业务情况

(一) 主要业务

冠盛股份专业从事汽车底盘系统的研发、生产和销售。主要产品包括等速万向节、传动轴总成、轮毂轴承单元、橡胶减振、悬架转向、减振器等多个系列，产品远销欧洲、北美洲、南美洲、亚洲、大洋洲和非洲六大洲，营销网络覆盖海外 120 多个国家和地区。各产品线型号可适配全球大多数车型，是国内少数能够满足客户多产品、多型号、小批量，“一站式”采购需求的汽车传动系统零部件生产厂商之一。通过多年努力，公司产品在品牌、产品技术、品质和销售规模等方面在全球汽车后市场已具有较高的影响力和市场地位。报告期内，主营业务未发生重大变化。

(二) 主要产品及其用途

1. 等速万向节

万向节即万向接头，是实现变角度动力传递的机件。等速万向节是将轴间有夹角或相互位置有变化的两转轴连接起来的零部件，并使两轴以平均角速度比等于 1 的相同角速度传递动力，它可以克服普通十字轴式万向节存在的不等速性问题，安装于变速箱输出端和轮毂输入端。广泛应用于前置前驱和前置后驱的乘用车轿车之中。

2. 传动轴总成

传动轴总成是两个万向节直接连接的用来传递扭矩和旋转运动的总成。它是一个高转速、少支承的旋转体。对前置引擎后轮驱动的车来说是把变速器的转动传到主减速器的轴，可以由多节组成，节与节之间可以由万向节连接。

3. 轮毂轴承单元

汽车轮毂轴承单元是连接汽车悬挂机构和车轮及制动器的传动部分；主要作用是在整车中起到支承、传递动力和准确导向等功能。它既能承受轴向载荷又能承受径向载荷，是一个非常重要的零部件。

4. 橡胶减振系列（原称橡胶件）

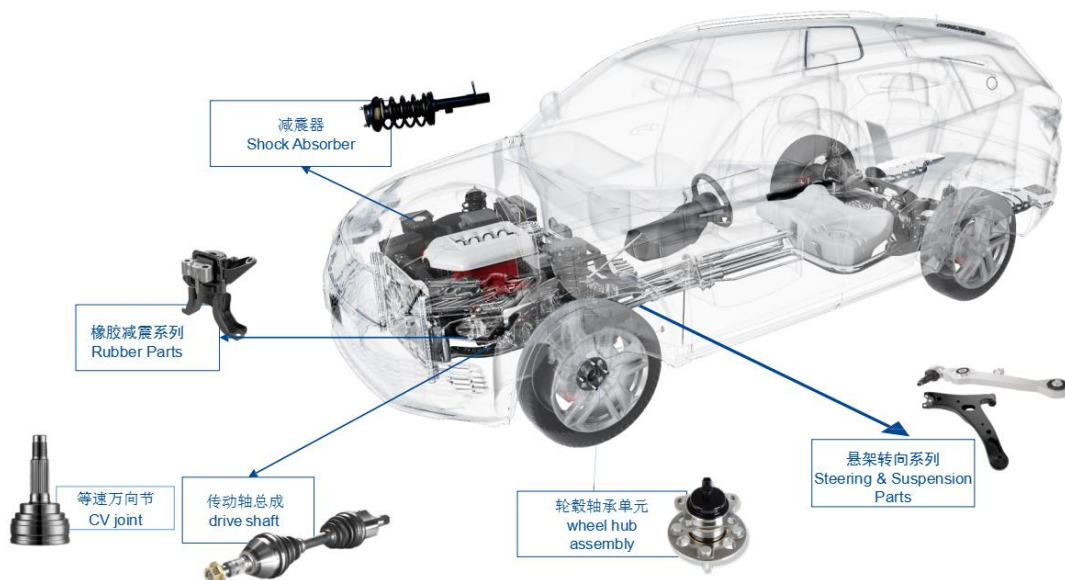
橡胶减振系列，是一类重要的减振元件，在汽车上被广泛应用于多个系统，包括发动机系统，车身及悬件系统，转向系统等，用于隔离震动和吸收冲击，为汽车在行驶过程中提供良好的减震、隔音和缓冲效果，确保在轴向，横向及回转方向均具有隔离振动的性能。

5. 悬架转向系列

悬架是汽车的车架与车桥之间的一切传力连接装置的总称，其作用是传递作用在车轮和车架之间的力和力扭，并且缓冲由不平路面传给车架或车身的冲击力，并减少由此引起的震动，以保证汽车能平顺地行驶。

6. 减振器系列

减振器（又称避震器或弹簧阻尼减振器）多应用于汽车悬架系统，主要功能是减少路况不佳造成的车辆震荡。根据结构可分为单筒减振器和双筒减振器；根据阻尼介质可分为油压式减振器、油气混合式减振器、油气分离式减振器和气压减振器。



（三）经营模式

1. 采购模式

公司原材料主要为毛坯件、钢材、各类配件等，主要供应商是提供毛坯的锻造企业。公司采购部会根据往年销售业绩制定包括母公司和子公司在内的原材料年度采购预算，并根据所需原材料的质量、价格、供应商供应能力、运输情况和实际订单情况等因素筛选符合条件的供应商，对于常年合作的供应商，公司通常会与其签订年度采购框架协议；对于其他供应商，公司则按照实际需求情况订立采购合同。

对于采购货款的结算，公司主要采用“先货后款”的支付方式，结算账期按相关合同来执行。采购货物的运费一般由供应商承担。

2. 生产模式

公司主要采取“订单式”生产模式，根据客户的框架销售协议、实际订单等组织生产。客户小批量、多批次的采购特点以及订单普遍具有的产品型号繁杂、不同客户之间的订单以及同一客户的不同批次订单之间差异性较大的“个性化”特征，对公司的生产组织和流程优化能力提出了很高的要求。公司对生产线进行了柔性化改造，可根据不同订单或同一订单不同产品型号的交货要求组织生产。

近年来公司为了渠道下沉，实现海外本土化快速配送，缩短与终端用户的距离，降低中间费用，缩短交付周期。公司在德国、美国两地设立子公司。因此，公司针对部分主流车型的零部件进行提前生产备货并运往海外。

3. 销售模式

汽车零部件市场按使用对象分类，可将汽车零部件市场分为 OEM 整车配套市场和 AM 市场（汽车后市场）。针对 OEM 市场，公司主要采用直销模式进行销售。针对 AM 市场，主要采用的销售模式为经销模式。经销模式可进一步细分为 ODM（贴牌）和 OBM（自有品牌）。随着公司销售规模不断扩大，渠道覆盖面越来越广，全球消费者对“GSP”品牌认可度越来越高，报告期内，公司自有品牌占经销收入的 42.24%。

市场类型	销售方式	销售模式	客户群体	模式特征
AM 市场	经销	ODM	汽配连锁汽配进口商汽配分销商	公司根据客户提出的规格和要求（主要包括车型、出厂年份和技术参数等信息），自行研发和生产产品，产品打上客户的品牌后销售给客户
		OBM		公司根据客户提出的规格和要求（主要包括车型、出厂年份技术参数等信息），自行研发和生产产品，使用公司自己的商标“GSP”品牌或其他自有品牌，销售给客户
OEM 市场	直销	OEM	整车厂商	整车厂委托汽车零部件制造商按照整车厂要求加工生产的零部件，零部件主要用于组装

四、报告期内核心竞争力分析

√适用 □不适用

（一）技术和制造优势

公司在制造方面的优势有：产品型号齐全、新型号开发及时、产品数据管理能力强、柔性生产能力强、产品质量稳定。

公司主要产品已经对全球大多数车型实现基本覆盖，包括日韩车系，欧洲车系，美国车系及中国自主品牌。

公司是国内少数能够满足客户一站式采购需求的汽车底盘系统零部件生产厂商之一，能够有效降低客户产品检测、技术沟通和谈判时间等采购成本。公司设置有专门的产品管理部门，能根据客户需求、主机厂新车型投放情况，快速开发及投放新型号，对各产品型号进行有效管理。

公司充分利用行业内数据平台，为较早加入欧洲数据平台 TecAlliance 的中国企业。公司定期更新目录及发布新产品快报，并建立了同客户互动的产品数据系统，做到了产品信息的快速投放，并同客户需求形成互动。

公司具备较强的多品种小批量的柔性生产能力，较低的起订量，能够有效降低客户采购门槛，降低客户库存，提高客户粘性、客户满意度和经营效率。

（二）具备综合服务能力

良好的人才团队作为公司的软实力，为海外客户的开拓和维护提供充分保障。公司主要销售团队成员均在公司从事销售工作 5 年以上，平均达到 10 年以上的销售工作经验。

同时，公司在美国、墨西哥、德国等多个国家地区拥有多支本土运营团队，团队成员均来自当地全球知名汽车零部件企业。由于本土运营团队具备多种语言能力，同时熟悉当地商业文化，深度了解当地客户需求，与客户能够无时差地及时进行良好的沟通。另外，海外运营团队经过多年磨合、交流，与国内总部已经建立了较为完善、高效的沟通协作机制，员工对公司文化也具有较高的认同。

与此同时，公司陆续在中国宁波、北美洲、拉丁美洲、欧洲设有多个形态的仓储基础设施。不但为客户提供了多样化的产品选择，也为客户提供了更为人性化的供应链方案，进一步提升客户满意度的同时，逐步提升公司的品牌知名度以及影响力。

（三）全球营销网络均衡分布的优势

优质的综合服务能力，为公司带来各区优质的客户群体。公司客户群体分布于六大洲 120 多个国家和地区，营销网络实现了全球覆盖，是世界诸多大型汽车零部件销售公司的长期合作伙伴。汽车底盘系统对产品质量的稳定性要求非常高，客户一般不会轻易切换供应商，因此客户忠诚度较高。

报告期内，在地缘矛盾频发等多重国际背景下，均衡的全球业务分布，极大地降低了公司风险，增加了收入的多元性以及可持续性。

（四）区位优势

汽车零部件企业大都依托产业集群地而建，从而离目标市场和原材料生产厂商更近，能够更快地响应市场需求变化。公司地处浙江省，属于国家规划的长江三角洲区域范围。浙江是我国最主要的汽车零配件生产基地之一，上下游配套体系完善。根据国务院印发的《长江三角洲区域一体化发展规划》，将进一步发展三角洲区域的陆路、水路和航空交通，在信息获取和物流货运方面更加便利。同时，将围绕汽车领域，强化区域产业协同，推动产业与创新深度融合，这有利于产业在三角洲区域的发展。

另外，公司在德国、美国、墨西哥均建立了子公司，有利于深度开发市场并为客户提供更加快捷、有效的服务。

（五）管理优势

公司一直专注于汽车底盘系统的研发、生产与销售，公司管理层及核心骨干从业经历较长，在公司工作年限较长，积累了丰富的管理及生产经营经验。公司管理层和核心骨干大都直接持有公司的股权，公司的发展与管理层及业务骨干的利益直接相关，为公司的长远发展奠定了坚实的基础。

五、报告期内主要经营情况

报告期内，公司实现营业收入 29.41 亿元，比上年同期增长 18.26%；实现净利润 2.38 亿元，同比增长 102.88%，扣非后归母净利润同比增长 148.14%，主要业绩指标和财务指标实现大幅提升。为实现公司业绩持续快速增长，公司在 2022 年度继续充实资产实力，年末资产总额达到 31.39 亿元，较上年末增长 19.55%；年末净资产达到 17.02 亿元，较上年末增长 15.07%。

（一）主营业务分析

1. 利润表及现金流量表相关科目变动分析表

单位：元 币种：人民币

科目	本期数	上年同期数	变动比例 (%)
营业收入	2,941,345,641.11	2,487,144,131.16	18.26
营业成本	2,265,586,136.56	1,985,768,277.87	14.09
销售费用	155,525,912.65	131,397,949.75	18.36
管理费用	171,293,753.40	125,886,731.00	36.07
财务费用	-50,430,191.95	26,611,927.86	-289.50
研发费用	96,857,398.73	93,229,318.12	3.89
经营活动产生的现金流量净额	379,706,710.26	36,933,017.35	928.10
投资活动产生的现金流量净额	-395,954,371.52	-11,302,409.03	3,403.27
筹资活动产生的现金流量净额	22,022,606.92	-34,321,624.41	-164.17

管理费用变动原因说明：主要系公司推进人才战略、业绩奖励增加、年度调薪带来的薪酬增长所致

财务费用变动原因说明：主要系汇率波动产生的汇兑收益增加所致

经营活动产生的现金流量净额变动原因说明：主要系本报告期销售收款增长，以及收到的税费返还增加所致

投资活动产生的现金流量净额变动原因说明：主要系本报告期购买理财产品支付的现金增加，以及购建固定资产支付的现金增加所致

筹资活动产生的现金流量净额变动原因说明：主要系本报告期票据贴现取得借款收到的现金增加所致

本期公司业务类型、利润构成或利润来源发生重大变动的详细说明
适用 不适用

2. 收入和成本分析

适用 不适用

如下：

(1). 主营业务分行业、分产品、分地区、分销售模式情况

单位：元 币种：人民币

主营业务分行业情况						
分行业	营业收入	营业成本	毛利率 (%)	营业收入比上年增减 (%)	营业成本比上年增减 (%)	毛利率比上年增减 (%)
汽车零部件	2,936,994,895.65	2,261,509,422.44	23.00	18.2	13.97	增加 2.86 个百分点
主营业务分产品情况						
分产品	营业收入	营业成本	毛利率 (%)	营业收入比上年增减 (%)	营业成本比上年增减 (%)	毛利率比上年增减 (%)
传动轴总成	1,014,701,416.44	752,231,393.30	25.87	15.73	11.54	增加 2.79 个百分点
等速万向节	565,190,600.70	452,846,819.77	19.88	6.59	2.72	增加 3.02 个百分点
轮毂轴承单元	464,141,080.15	358,903,148.76	22.67	2.84	-1.05	增加 3.04 个百分点
橡胶减震系列	371,999,819.52	287,482,386.10	22.72	52.02	45.42	增加 3.51 个百分点
减振器系列	88,783,123.64	69,341,305.48	21.90	6.83	5.36	增加 1.09 个百分点
悬架转向系列	181,763,007.54	142,189,814.62	21.77	68.02	64.10	增加 1.87 个百分点
其他	250,415,847.67	198,514,554.41	20.73	31.53	27.09	增加 2.77 个百分点
主营业务分地区情况						
分地区	营业收入	营业成本	毛利率 (%)	营业收入比上年增减 (%)	营业成本比上年增减 (%)	毛利率比上年增减 (%)

北美	496,511,735.13	352,509,128.70	29.00	2.86	-2.04	增加 3.55个 百分点
南美	417,126,603.86	338,401,341.56	18.87	6.30	1.16	增加 4.12个 百分点
欧洲	1,190,875,517.53	887,521,507.06	25.47	26.94	22.61	增加 2.63个 百分点
亚非	563,486,894.98	461,750,842.84	18.05	19.14	15.63	增加 2.49个 百分点
国内	268,994,144.15	221,326,602.28	17.72	35.52	32.73	增加 1.73个 百分点
主营业务分销售模式情况						
销售模式	营业收入	营业成本	毛利率 (%)	营业收入比 上年增减 (%)	营业成本比 上年增减 (%)	毛利率比 上年 增减(%)
经销	2,894,007,280.82	2,226,815,168.56	23.05	18.91	14.63	增加 2.87个 百分点
直销	42,987,614.83	34,694,253.88	19.29	-15.48	-16.98	增加 1.46个 百分点

主营业务分行业、分产品、分地区、分销售模式情况的说明

报告期公司营业收入与成本同比大幅增长，主要系各产品线销量同比大幅增长所致

(2). 产销量情况分析表

√适用 □不适用

主要产品	单位	生产量	销售量	库存量	生产量比 上年增减 (%)	销售量比 上年增减 (%)	库存量比 上年增减 (%)
传动轴总成	万只	478.02	453.89	115.56	9.28	6.10	26.39
等速万向节	万只	833.48	843.95	88.86	-6.95	-3.64	-10.55
轮毂轴承单元	万只	383.61	402.67	50.95	-15.42	-7.86	-27.23
橡胶减振系列	万只	1,770.40	1,743.24	187.34	44.57	38.07	16.96
减振器系列	万只	96.72	94.95	15.59	-4.48	-1.67	12.82
悬架转向系列	万只	638.81	606.68	97.04	74.80	81.76	49.49
其他	万只	870.90	908.26	84.82	-9.48	-2.59	-30.58

产销量情况说明

报告期橡胶减震系列、悬架转向系列销售收入同比大幅增长，主要系报告期接单、销售规模同比大幅增长所致

(3). 重大采购合同、重大销售合同的履行情况

□适用 √不适用

(4). 成本分析表

单位：元

分行业情况							
分行业	成本构成项目	本期金额	本期占总成本比例 (%)	上年同期金额	上年同期占总成本比例 (%)	本期金额较上年同期变动比例 (%)	情况说明
汽车零部件	原材料	1,928,058,044.61	85.26	1,697,441,111.05	85.54	13.59	
汽车零部件	直接人工	109,924,136.65	4.86	113,305,998.67	5.71	-2.98	
汽车零部件	制造费用	223,527,241.17	9.88	173,593,139.03	8.75	28.77	
分产品情况							
分产品	成本构成项目	本期金额	本期占总成本比例 (%)	上年同期金额	上年同期占总成本比例 (%)	本期金额较上年同期变动比例 (%)	情况说明
传动轴总成	原材料	622,251,673.92	27.50	548,145,763.96	27.63	13.52	
	直接人工	46,217,663.17	2.04	45,846,454.04	2.31	0.81	
	制造费用	83,762,056.21	3.70	80,439,841.31	4.05	4.13	
等速万向节	原材料	371,690,755.28	16.44	362,215,411.49	18.25	2.62	
	直接人工	32,182,655.42	1.42	32,530,826.03	1.64	-1.07	
	制造费用	48,973,409.08	2.17	46,112,240.72	2.32	6.20	
轮毂轴承单元	原材料	298,976,399.35	13.22	303,906,060.54	15.32	-1.62	
	直接人工	23,698,859.91	1.05	23,780,878.08	1.20	-0.34	
	制造费用	36,227,889.50	1.60	35,011,861.07	1.76	3.47	
橡胶减震系列	原材料	252,276,796.79	11.16	185,940,289.39	9.37	35.68	
	直接人工	1,711,178.98	0.08	6,835,922.28	0.34	-74.97	
	制造费用	33,494,410.33	1.48	4,919,257.57	0.25	580.88	
减振器系列	原材料	67,582,931.78	2.99	64,368,258.68	3.24	4.99	
	直接人工	258,152.00	0.01	482,165.36	0.02	-46.46	

	制造费用	1,500,221.70	0.07	962,736.71	0.05	55.83	
悬架转向系列	原材料	130,798,775.14	5.78	85,235,431.29	4.30	53.46	
	直接人工	531,340.35	0.02	306,979.72	0.02	73.09	
	制造费用	10,859,699.14	0.48	1,103,679.72	0.06	883.95	
其他	原材料	184,480,712.36	8.16	147,629,895.70	7.44	24.96	
	人工工资	5,324,286.83	0.24	3,522,773.16	0.18	51.14	
	制造费用	8,709,555.21	0.39	5,043,521.93	0.25	72.69	

成本分析其他情况说明

橡胶减震系列、悬架转向系列的原材料价格上涨主要系业务规模增长所致

橡胶减震系列、减震器系列、悬架转向系列的直接人工下降主要系该产品线装配包装业务转由第三方承接所致

橡胶减震系列、减震器系列、悬架转向系列的制造费用上涨主要系该产品线装配包装业务转由第三方承接以及仓储物流费用因业务增长所致

其他的人工工资及制造费用增长主要系业务规模增长所致

(5). 报告期主要子公司股权变动导致合并范围变化

适用 不适用

(6). 公司报告期内业务、产品或服务发生重大变化或调整有关情况

适用 不适用

(7). 主要销售客户及主要供应商情况

A. 公司主要销售客户情况

适用 不适用

前五名客户销售额 70,170.73 万元，占年度销售总额 23.89%；其中前五名客户销售额中关联方销售额 0 万元，占年度销售总额 0 %。

报告期内向单个客户的销售比例超过总额的 50%、前 5 名客户中存在新增客户的或严重依赖于少数客户的情形

适用 不适用

B. 公司主要供应商情况

适用 不适用

前五名供应商采购额 41,855.91 万元，占年度采购总额 22.60%；其中前五名供应商采购额中关联方采购额 0 万元，占年度采购总额 0%。

报告期内向单个供应商的采购比例超过总额的 50%、前 5 名供应商中存在新增供应商的或严重依赖于少数供应商的情形

适用 不适用

其他说明

无

3. 费用

□适用 √不适用

4. 研发投入**(1). 研发投入情况表**

√适用 □不适用

单位：元

本期费用化研发投入	96,857,398.73
本期资本化研发投入	
研发投入合计	96,857,398.73
研发投入总额占营业收入比例（%）	3.29
研发投入资本化的比重（%）	0

(2). 研发人员情况表

√适用 □不适用

公司研发人员的数量	249
研发人员数量占公司总人数的比例（%）	10.66%
研发人员学历结构	
学历结构类别	学历结构人数
博士研究生	0
硕士研究生	1
本科	74
专科	74
高中及以下	100
研发人员年龄结构	
年龄结构类别	年龄结构人数
30岁以下（不含30岁）	76
30-40岁（含30岁，不含40岁）	90
40-50岁（含40岁，不含50岁）	58
50-60岁（含50岁，不含60岁）	24
60岁及以上	1

(3). 情况说明

□适用 √不适用

(4). 研发人员构成发生重大变化的原因及对公司未来发展的影响

□适用 √不适用

5. 现金流

√适用 □不适用

科目	本期数	上年同期数	变动比例（%）
经营活动产生的现金流量净额	379,706,710.26	36,933,017.35	928.10
投资活动产生的现金流量净额	-395,954,371.52	-11,302,409.03	3,403.27
筹资活动产生的现金流量净额	22,022,606.92	-34,321,624.41	-164.17

(二) 非主营业务导致利润重大变化的说明

适用 不适用

(三) 资产、负债情况分析

√适用 □不适用

1. 资产及负债状况

单位：元

项目名称	本期期末数	本期期末数占总资产的比例 (%)	上期期末数	上期期末数占总资产的比例 (%)	本期期末金额较上期期末变动比例 (%)	情况说明
交易性金融资产	397,468,047.82	12.66	235,157,155.58	8.96	69.02	主要系本报告期结构性存款和理财产品增加所致
在建工程	73,713,391.23	2.35	26,976,143.39	1.03	173.25	主要系本报告期子公司南京冠盛研发大楼投资在建
无形资产	132,200,302.11	4.21	52,353,189.85	1.99	152.52	主要系本报告期母公司新增总部大楼土地使用权
递延所得税资产	25,907,902.96	0.83	18,561,196.79	0.71	39.58	主要系本报告期资产减值以及股份支付可抵扣暂时性差异增加所致
短期借款	98,484,238.78	3.14	-	-	不适用	主要系本报告期应收票据贴现
应付票据	510,688,655.53	16.27	254,018,767.68	9.68	101.04	主要系本报告期银行承兑汇票结算增加所致
应付职工薪酬	70,243,232.04	2.24	48,019,361.12	1.83	46.28	主要系公司推进人才战略、业绩奖励增加、年度调薪带来的薪酬增长所致
其他流动负债	423,899.77	0.01	150,269.19	0.01	182.09	主要系本报告期待转销项税额增长所致
递延所得税负债	5,866,744.41	0.19	1,154,193.50	0.04	408.30	主要系本报告期享受固定资产一次折旧政策优惠应纳税暂时性差异增加所致
减：库存股	31,586,545.73	1.01	53,730,658.15	2.05	-41.21	主要系第一期 40%股权激励上市流通所致
其他综合收益	-4,454,971.72	-0.14	178,048.93	0.01	-2,602.11	主要系汇率变动，外币报表折算的影响所致

其他说明

无

2. 境外资产情况

√适用 □不适用

(1) 资产规模

其中：境外资产 468,529,909.65（单位：元 币种：人民币），占总资产的比例为 14.93%。

(2) 境外资产占比较高的相关说明

□适用 √不适用

3. 截至报告期末主要资产受限情况

√适用 □不适用

项目	期末账面价值	受限原因
货币资金	32,490,307.05	银行承兑汇票保证金
货币资金	18,142,608.87	外汇业务保证金
货币资金	15,416,895.95	期货业务保证金
合计	66,049,811.87	

4. 其他说明

□适用 √不适用

(四) 行业经营性信息分析

√适用 □不适用

请参考本节关于行业格局和趋势的描述。

汽车制造行业经营性信息分析

1. 产能状况

□适用 √不适用

2. 整车产销量

□适用 √不适用

3. 零部件产销量

√适用 □不适用

按零部件类别

√适用 □不适用

零部件类别	销量			产量		
	本年累计	去年累计	累计同比增减 (%)	本年累计	去年累计	累计同比增减 (%)
传动轴总成 (万只)	453.89	427.80	6.10	478.02	437.42	9.28
等速万向节 (万只)	843.95	875.83	-3.64	833.48	895.76	-6.95
轮毂轴承单元 (万只)	402.67	437.02	-7.86	383.61	453.53	-15.42
橡胶减震系列 (万只)	1,743.24	1,262.59	38.07	1,770.40	1,224.61	44.57
减振器系列 (万只)	94.95	96.56	-1.67	96.72	101.26	-4.48
悬架转向系列 (万只)	606.68	333.78	81.76	638.81	365.46	74.80
其他 (万只)	908.26	932.45	-2.59	870.90	962.07	-9.48

按市场类别

√适用 □不适用

零部件类别	整车配套市场销量			售后服务市场销量		
	本年累计	去年累计	累计同比增减 (%)	本年累计	去年累计	累计同比增减 (%)
传动轴总成 (万只)	22.61	30.48	-25.84	431.28	397.32	8.55
等速万向节 (万只)	0.36	0.45	-21.48	843.60	875.38	-3.63
轮毂轴承单元 (万只)	0.34	-	-	402.33	437.02	-7.94
橡胶减震系列 (万只)	-	-	-	1,743.24	1,262.59	38.07
减振器系列 (万只)	-	-	-	94.95	96.56	-1.67
悬架转向系列 (万只)	-	-	-	606.68	333.78	81.76
其他 (万只)	8.16	15.64	-47.85	900.11	916.81	-1.82

4. 新能源汽车业务

□适用 √不适用

5. 汽车金融业务

□适用 √不适用

6. 其他说明

适用 不适用

(五) 投资状况分析**对外股权投资总体分析**

√适用 □不适用

报告期内，公司进行了以下对外股权投资：

被投资公司名称	投资额	持股比例	主营业务
GSP AUTOMOTIVE MALAYSIA SDN. BHD.	250 万马来西亚林吉特	GSP North America Co., In 持股 100%	汽车零部件制造、销售。

2022 年 4 月 GSP AUTOMOTIVE MALAYSIA SDN. BHD. 股本从 120.1 万马来西亚林吉特增资到 250 万马来西亚林吉特。

1. 重大的股权投资

□适用 √不适用

2. 重大的非股权投资

□适用 √不适用

3. 以公允价值计量的金融资产

√适用 □不适用

单位：元 币种：人民币

资产类别	期初数	本期公允价值变动损益	计入权益的累计公允价值变动	本期计提的减值	本期购买金额	本期出售/赎回金额	其他变动	期末数
其他	232,760,212.33	-67,977.18			1,039,500,000.00	874,567,977.18	2,692,235.15	394,932,022.82
股票	316,534.80	-141,069.84				252,640.74	-77,175.78	0.00
衍生工具	2,080,408.45	-24,461,869.35			24,917,485.90			2,536,025.00
合计	235,157,155.58	-24,670,916.37			1,064,417,485.90	874,820,617.92	2,615,059.37	397,468,047.82

证券投资情况

□适用 √不适用

私募基金投资情况

□适用 √不适用

衍生品投资情况

□适用 √不适用

4. 报告期内重大资产重组整合的具体进展情况

□适用 √不适用

(六) 重大资产和股权出售

□适用 √不适用

(七) 主要控股参股公司分析

√适用 □不适用

单位:万元 币种:人民币

公司名称	主要业务	持股比例	注册资本	总资产	净资产	营业收入	净利润
南京冠盛汽配有限公司	汽车零配件销售	冠盛股份 100%	36050 万元	151,317.73	92,652.98	194,002.37	15,638.64
浙江嘉盛汽车部件制造有限公司	汽车零配件销售	冠盛股份 75%，GSP 北美 25%	1000 万美元	22,372.72	11,654.08	23,596.36	572.71
GSP North America Co., Inc.	汽车零配件销售	冠盛股份 100%	820 万美元	38,410.08	-6,203.24	36,774.54	-2,146.19
GSP Europe GmbH	汽车零配件销售	冠盛股份 100%	100 万欧元	6,906.75	2,241.29	10,266.92	232.70
上海宜兄宜弟商贸有限责任公司	汽车零配件销售	冠盛股份 100%	100 万元	2,351.35	330.20	9,783.07	47.37
嘉兴市知仁勇贸易有限责任公司	汽车零配件销售	冠盛股份 100%	100 万元	1,702.40	210.73	2,775.97	66.55
WHC AMERICA TRADING INC.	汽车零配件销售	冠盛股份 100%	10 万美元	63.99	60.71	-	-16.17
GSP AUTOPARTS MEXICO S. DE. R. L.	汽车零配件销售	冠盛股份 98%，知仁勇 2%	1009 万比索	1,151.34	379.63	67.72	-277.86
温州冠盛科技有限公司	汽车零配件销售	冠盛股份 100%	3000 万元	4,828.43	3,077.15	8,025.31	80.91
GSP AUTOMOTIVE MALAYSIA SDN BHD	汽车零配件销售	GSP 北美 100%	250 万马币	730.01	287.47	7.74	-102.59

(八) 公司控制的结构化主体情况

适用 不适用

六、公司关于公司未来发展的讨论与分析

(一) 行业格局和趋势

适用 不适用

2022 年，全球经济出现多重不确定性，汽车产业链上下游受到了不同程度的影响。所幸各类干扰因素逐步消失，我国经济有望快速进入恢复周期，并重现蓬勃的生命力。作为我国重要的支柱产业，国家对汽车产业的政策支持始终颇为重视，加之新能源产业政策的支持，我国汽车全产业链都将享受到丰厚的政策红利期。虽然国家对新能源车的补贴已然退潮，但产业链上下游已获得足够的哺育，各类细分行业的头部企业的竞争优势将会日益突出。

就供应端而言，中国的汽车产业供应链优势已日渐凸显，在世界舞台越发重要，但国内大部分的工厂单体规模普遍不大，对海外市场需求理解有待提，大部分企业迫切希望从规模、运营管理、业务拓展等多方面得到成长。

对于市场端，客户希望实现多产品线、多型号、小批量的一站式采购，但在型号、价格、服务需求上，全球仍存在较大的差异。因此，深刻了解全球市场的个性化需求，这也是制造商们长期发展中面临的较大挑战。

(二) 公司发展战略

适用 不适用

公司以“为全球汽车零部件市场提供完美的产品和服务，帮助合作企业共同成长为该行业的领导者，让员工幸福，客户满意，供应商受益，股东增值，为社会做贡献”为使命，未来将积极推动进一步发展。

1) 全球智慧供应链

公司将进一步拓展对全球营销网络的布局。通过海内外本土化运营团队的优势，快速响应客户需求与售后反馈，与当地客户形成良好的互动与沟通，为全球海内外客户提供优质的服务；通过海内外多层次的仓储基础设施以及多产品线加载，为客户提供一站式且多元化的供应链解决方案。

未来公司将利用成熟的海内外运营团队、全球仓网基础设施，并运用大数据精准预测及智慧排产，从而打造全球智慧供应链。逐步实现多个重点国家的本土分销，深度挖掘市场需求，提升综合服务能力，为客户提供终极供应链解决方案，提升客户整体运营效率。

2) 冠盛智慧工厂

未来将持续优化精益生产管理能力的同时，引进国内国际高精尖设备，并通过数智赋能，大幅优化计划预测、智能排产、库存管理的能力，推进自动化、智能化、数字化生产线的建设；另外，通过打造 CNAS 国家级实验室以及与国内外第三方科研机构的合作，提升公司整体的研发以及质控能力，推进建立自动化生产、在线检测、全程在线监控，全面实现智慧工厂。除了硬件设施的投入外，公司还将加强对技术、智能制造相关方面的人才投入，吸引外部优秀的国内外团队加入冠盛。

通过设备改进、技术创新、管理创新、人才引进，不断满足客户对多品种小批量订单、快速交付、质量稳定的要求，积极推进万向节、传动轴总成和轮毂轴承单元产品的制造能力与整体生产效能。

3) 多产品线协同

基于丰富的海外运营以及多年的制造经验，公司对客户以及制造商双边均有着深刻的理解，能够根据需求，能够将行业价值链进行很好地整合、优化。公司将在原有基础上，逐步形成多层次，结构化的产品矩阵，分阶段推进产品线的加载。未来将在中国现有汽配供应链资源基础上，输出公司在技术研发、制造运营、供应链管理、营销渠道、资本等方面的优势与经验，根据不同产品线的特性以及制造商资源能力，不断探索合作模式，协同更多优秀的中国制造商出海，拉近制造商与全球各市场客户的距离，实现多产品线协同，共同打造汽车零部件供应链生态圈。

对客户而言，公司通过加载产品线，以此满足客户“一站式”采购的需求，提高客户满意度以及品牌忠诚度。

4) 售后、OEM 整车配套协同发展

未来将以全球售后业务模式升级为核心发展方向，同时进一步加强 OEM 整车配套业务的投入，促进售后、整车配套协同发展。

针对 OEM 整车配套业务，未来将进一步引入自动化生产线，提升 OEM 整车配套的产能，打造样板车间。未来不仅要积极开拓现有产品线，更要着眼于自动驾驶等未来趋势相关的产品线。OEM 整车配套业务将促使公司时刻紧跟政策、技术新趋势，有利于后期产品线的开发与整体快速发展。

(三) 经营计划

√适用 □不适用

2023 年公司仍将将以打造汽配后市场生态为未来主要发展方向，上游与供应商形成战略协同，下游打造全球智慧供应链体系，持续提升各项核心能力，促进未来整体战略落地。

1、生产管控能力

公司将进一步贯彻运营系统的三化提升，通过思维数字化、生产精益化、设备自动化，提升未来运营效率。具体来看，公司将针对传动轴事业部进行持续的精益提升，同时结合合理排产、设备布局、库存优化等多方面，进一步深化分批次管理规则。

2、市场与客户管理能力

公司将结合预算目标和商业机会，面向特定市场提供差异化轮毂和轴承的供应方案，力争打造样板市场并向全球推广。与此同时，轮毂轴承单元要至少进入一家国内二级配套，另外也要进一步加大轮毂单元业务的工业客户发展。从内部管理的角度，公司将打破部门墙，逐步完善组织和流程优化建设，让市场思维直达生产制造。

3、内部供应链能力

2023 年，公司在供应链管理方面，将继续优化业务流程，搭建满足特定市场需求的供应体系，提升市场 GSP 产品市场竞争力，更好地支持营销团队业务拓展。

4、全球仓网协同能力

打造全球仓网协同能力是公司长久的战略布局。公司将进一步提高全球仓网的管理能力，为后期打通全球各仓储设施，形成协同，打下基础。在 2022 年新增的仓储建设项目中，进一步完善中国供应链中心的运营效率，同时确保墨西哥仓储中心和欧洲流通中心的平稳运营；计划推进的项目中，公司将持续对中国、南美、亚太等市场进行有针对性的市场调查，在合适的时机进一步推动全球布局计划。

5、数智化能力

数智化建设是提升公司内部管理和外部营销的重要方式。在现有的基础上，公司要着眼于持续推动及时、准确、完整的业务数字化，并推动业务流程优化改善；同时，公司要建立数字化分析平台，发挥业务数据价值，用数据分析业务、洞察业务优化、推进基于数字化的业务决策方式；另外，我们要提高企业的数字化项目管理规范。

(四) 可能面对的风险

√适用 □不适用

一、全球汽车保有量增速放缓的风险

公司产品主要出口海外售后市场，市场需求主要取决于全球汽车保有量，并与车辆的行驶路况、载荷情况、驾车习惯和保养方式等因素密切相关。近年来，全球汽车保有量稳步增长，2019 年全球汽车保有量为 13.68 亿辆。随着国内汽车市场的发展，中国汽车保有量也快速增长，根据中国公安部统计，截至 2022 年 3 月底，中国汽车保有量达到 3.07 亿辆。全球汽车保有量庞大的基数及其持续增长是汽车零部件市场发展的主要推动力。如果全球经济长期低迷，可能导致全球汽车保有量增速放缓甚至负增长，驾驶者亦有可能因此减少驾车出行，采购商则可能出于控制经营风险的考虑采取更为保守的采购和付款政策，上述因素都可能会对公司经营情况产生负面影响。

二、劳动力成本逐年上升的风险

改革开放后 40 多年来，中国逐渐占据了“世界工厂”的地位，其中最重要的原因之一是劳动力成本优势。近年来，随着“人口红利”逐步耗尽，“用工荒”、“用工难”问题凸显，同时，

各地上调工人最低工资标准的频率和幅度逐渐增加，使得我国制造业劳动力成本优势逐渐消失。与国外先进企业相比较，公司在高端设备等方面的支出仍有不足，对于人工生产存在一定的依赖，劳动力成本仍然是影响公司经营绩效的重要因素之一。未来，如果劳动力成本继续上升，而公司在设备、管理和技术等方面的提升未能有效抵减其负面影响，公司经营业绩将面临压力。

三、原材料价格波动的风险

报告期内，公司主营业务成本中直接材料成本占比较高，若主要原材料价格大幅波动，导致产品成本发生变化，将影响公司产品毛利率。故主要原材料价格波动会对生产成本的控制及公司营运资金的安排带来不确定性，进而对公司的生产经营产生不利影响，影响公司盈利能力。

四、人民币升值产生的汇兑损失风险

公司产品主要面向海外市场销售。由于公司出口主要采用美元进行结算，人民币兑美元的升值将使公司外币资产换算为人民币时的数额减少，产生汇兑损失。如果人民币短期内出现大幅升值，而公司未能采取有效措施减少汇兑损失，可能对公司经营业绩产生不利影响。

五、出口退税的风险

报告期内，公司主营业务收入主要来自于外销。公司主要从事汽车传动系统零部件的研发、生产和销售，主要产品包括传动轴总成、等速万向节和轮毂单元，目前退税率均为 13%。如果国家降低或取消退税率，则不可退税部分将计入公司经营成本，对公司利润产生不利影响。如果未来国家调整公司产品的出口退税政策，公司可能无法完全将增加的成本内部消化或向下游客户转嫁，从而对经营业绩产生不利影响。

六、主要进口国贸易政策变化的风险

公司产品主要面向海外市场销售。公司产品等速万向节、传动轴总成、轮毂单元等产品属于一般出口产品。若未来公司产品主要进口国贸易政策发生重大变化，出台针对公司产品的限制性进口政策，包括加征关税、进口配额等，公司将面临业绩下滑的风险。

七、新增产能无法消化的风险

公司公开发行可转换公司债券募集资金计划投资于冠盛股份 OEM 智能工厂建设项目，新增 300 万只新车配套传动轴产能。项目竣工后，发行人每年新增折旧摊销 2,230.11 万元，若项目投产后，市场开发受阻、客户需求不振导致新增产能无法消化，无法弥补新增的折旧、摊销，公司将面临业绩下滑的风险。

八、非生产类募投项目实施的风险

公司公开发行可转换公司债券募集资金计划投资于汽车零部件检测实验中心，项目为非生产类项目，主要旨在提升公司对底盘系统相关联的多产品线的检测和实验能力，以期实现与供应商的深度融合发展，向客户提供达到冠盛产品品质标准的优质产品，扩大公司营收规模。若未来全球经营环境发生重大变化，汽车市场需求下滑，公司销售不振，上述项目有可能无法发挥原有的促进效果，公司将面临募投项目未达预期的风险。

(五)其他

适用 不适用

七、公司因不适用准则规定或国家秘密、商业秘密等特殊原因，未按准则披露的情况和原因说明

适用 不适用

第四节 公司治理

一、公司治理相关情况说明

适用 不适用

报告期内，公司严格按照《公司法》、《证券法》、《上市公司治理准则》、《上海证券交易所股票上市规则》等有关法律法规和中国证监会、上海证券交易所的相关要求开展治理工作，进一步健全、规范以股东大会、董事会、监事会及经营管理层为主体结构的决策与经营管理体系，形成了权责分明、各司其职、有效制衡、科学决策、协调运作的法人治理结构，丰富和完善《公司章程》、《股东大会议事规则》《董事会议事规则》《监事会议事规则》等治理制度文件，健

全公司内部控制制度，规范公司运作，强化信息披露责任意识，推动公司高质量发展，切实维护了公司和全体股东的利益。公司治理的实际运作情况与中国证监会、上海证券交易所上市公司治理规范性文件基本相符。公司治理情况具体如下：

1、股东和股东大会运行情况：公司严格按照《公司法》、《公司章程》、《股东大会议事规则》等规定程序召集、召开，股东大会采取现场结合网络投票的方式进行表决，确保所有股东，尤其是中小股东充分行使表决权。公司还聘请了执业律师出席股东大会，对会议的召开程序、审议事项、出席人身份进行确认和见证，保证了股东大会的合法有效性。报告期内，公司共召开1次年度股东大会、1次临时股东大会，会议的召集、召开均符合《公司法》、《公司章程》等相关规定的要求。

2、董事和董事会：公司严格按照《公司法》和《公司章程》规定的选聘程序选举董事，公司董事的人数和人员构成符合法律、法规的要求，各位董事均能按照《公司章程》、《董事会议事规则》的规定，勤勉尽责，以认真负责的态度出席董事会和股东大会，积极参加相关知识的培训，熟悉有关法律法规，并能够严格执行股东大会对董事会的授权，落实股东大会的各项决议。报告期内，公司共召开8次董事会，公司董事均能忠实、诚信、勤勉地履行职责，不存在连续两次不出席董事会的情况。本公司董事会的人数及人员构成符合有关法律、法规的要求。董事会的召集、召开程序完全符合《公司法》、《公司章程》及公司《董事会议事规则》的相关规定。公司董事会下设战略、薪酬与考核、提名、审计四个专门委员会，公司各专门委员会按照工作细则的有关规定开展工作，充分发挥各专门委员会的专业作用，加强了董事会集体决策的民主性、科学性、正确性，确保公司的健康发展。

3、监事和监事会：公司监事会严格执行《公司法》、《公司章程》的有关规定，监事会的人数和人员构成符合法律、法规的要求。报告期内，公司共召开7次监事会，公司监事能够以认真负责的态度出席监事会并列席董事会会议，本着对全体股东负责的态度，对董事会日常运作、董事、高管人员及公司财务等进行合法、合规性监督，认真履行自己的职责。

4、信息披露与透明度：公司依照《上市公司信息披露管理办法》、《上海证券交易所股票上市规则》等要求，由董事会秘书、董事会办公室负责公司对外信息披露和投资者关系管理工作。公司严格按照有关法律法规的要求，真实、准确、完整、及时地履行信息披露义务，并确保所有股东平等享有公司信息的知情权。

5、内幕知情人登记管理：为进一步提升上市公司内幕交易防控意识和水平，规范内幕信息管理，加强公司内幕信息保密工作，维护信息披露的公平原则，保护广大投资者的合法权益，公司已制定《内幕信息知情人登记管理制度》，并严格按照制度规定进行内幕信息的保密、档案管理及相关知情人登记工作。

6、投资者关系与利益相关者：公司根据上市公司的监管要求持续完善投资者关系管理的制度与服务流程，通过设立咨询热线、上证E互动、电子信箱、接待投资者来访等多种形式积极接待各类投资者，促进了公司与投资者之间的良性互动，有利于切实保护投资者利益。公司不仅维护股东的利益，同时能够充分尊重和维护银行及其他债权人、员工、客户和其他相关利益者的合法权益，在经济交往中，做到诚实守信，公平交易，使公司走上可持续、健康、稳定发展之路。公司将按照《公司法》、《证券法》等有关法律、法规的要求进一步规范公司的各项制度，不断完善公司的治理结构，切实维护全体股东利益。

公司治理与法律、行政法规和中国证监会关于上市公司治理的规定是否存在重大差异；如有重大差异，应当说明原因

适用 不适用

二、公司控股股东、实际控制人在保证公司资产、人员、财务、机构、业务等方面独立性的具体措施，以及影响公司独立性而采取的解决方案、工作进度及后续工作计划

适用 不适用

控股股东、实际控制人及其控制的其他单位从事与公司相同或者相近业务的情况，以及同业竞争或者同业竞争情况发生较大变化对公司的影响、已采取的解决措施、解决进展以及后续解决计划

适用 不适用

三、股东大会情况简介

会议届次	召开日期	决议刊登的指定网站的查询索引	决议刊登的披露日期	会议决议
2021 年年度股东大会	2022 年 5 月 6 日	www.sse.com.cn (公告编号 2022-030)	2022 年 5 月 7 日	本次会议共审议通过 10 项议案, 不存在否决议案情况。具体内容详见公司刊登在上海证券交易所网站公告。
2022 年第一次临时股东大会	2022 年 6 月 21 日	www.sse.com.cn (公告编号 2022-046)	2022 年 6 月 22 日	本次会议共审议通过 10 项议案, 不存在否决议案情况。具体内容详见公司刊登在上海证券交易所网站公告。

表决权恢复的优先股股东请求召开临时股东大会

适用 不适用

股东大会情况说明

适用 不适用

报告期内, 公司共召开 2 次股东大会, 股东大会的召集和召开符合《公司法》、《上市公司股东大会规则》和《公司章程》等法律法规的规定; 出席会议人员和会议召集人的资格合法、有效; 会议的表决程序和表决结果合法有效; 股东大会的决议合法有效。

四、董事、监事和高级管理人员的情况

(一) 现任及报告期内离任董事、监事和高级管理人员持股变动及报酬情况

√适用 □不适用

单位：股

姓名	职务(注)	性别	年龄	任期起始日期	任期终止日期	年初持股数	年末持股数	年度内股份 增减变动量	增减变动 原因	报告期内从 公司获得的 税前报酬总 额(万元)	是否在公司 关联方获取 报酬
周家儒	董事长	男	70	2021-07-13	2024-07-12	52,144,000	52,144,000	-	-	109.63	否
Richard Zhou	副董事长、总经理	男	34	2021-07-13	2024-07-12	-	-	-	-	177.18	否
周崇龙	董事、副总经理	男	47	2021-07-13	2024-07-12	1,200,000	1,200,000	-	-	77.55	否
黄正荣	董事、董事会秘书、财务总监	女	46	2021-07-13	2024-07-12	960,000	960,000	-	-	64.26	否
王许	独立董事	男	47	2021-07-13	2024-07-12	-	-	-	-	10.00	否
陈海生	独立董事	男	44	2021-07-13	2024-07-12	-	-	-	-	10.00	否
朱健	独立董事	男	40	2021-07-13	2024-07-12	-	-	-	-	10.00	否
刘元军	监事会主席	男	46	2021-07-13	2024-07-12	960,000	960,000	-	-	53.30	否
郑昌伦	监事	男	44	2021-07-13	2024-07-12	241,000	181,000	-60,000	个人资金需求	70.14	否
李智月	职工监事	女	47	2021-07-13	2024-07-12	240,000	240,000	-	-	37.61	否
赵东升	副总经理	男	44	2021-07-13	2024-07-12	3,120,000	3,120,000	-	-	105.43	否
合计	/	/	/	/	/	58,865,000	58,805,000	-60,000	/	725.10	/

姓名	主要工作经历
周家儒	出生于 1953 年，中国国籍，拥有美国永久居留权，本科学历。1999 年至 2021 年 2 月任公司董事长、总经理，现任公司董事长，兼任温州大成邦企业管理咨询有限公司执行董事、温州惟精惟一企业管理有限公司监事。
Richard Zhou	1989 年 1 月出生，美国国籍，硕士研究生学历。曾任 GSP Latin America Inc. 总裁助理，GSP Parts, Inc. 总经理，现任公司董事、总经理、GSP North America Co., Inc. 首席执行官。
周崇龙	出生于 1976 年，中国国籍，无境外永久居留权，本科学历。2003 年至今，历任公司计划经理、采购总监，现任公司副董事长、副总经理。
黄正荣	出生于 1977 年，中国国籍，无境外永久居留权，硕士研究生学历。2003 年加入公司，历任公司主办会计、财务总监助理、财务经理、财务总监、董事，现任公司财务总监兼董事会秘书。
王许	出生于 1976 年，中国国籍，无境外永久居留权，经济学学士，中国注册会计师。2004 年 12 月至今历任立信会计师事务所(特殊普通合伙)项目经理、业务经理、高级经理、授薪合伙人、合伙人，历任上海尤安建筑设计股份有限公司独立董事。现任立信会计师事务所(特殊普通合伙)合伙人，江苏新美星包装机械股份有限公司独立董事，上海君山表面技术工程股份有限公司独立董事，五五海淘(上海)科技股份有限公司独立董事。
陈海生	出生于 1979 年，中国国籍，无境外永久居留权，本科学历，2011 年 3 月至 2013 年 12 月在 Auto Business Magazine 中担任总编辑，执行出版人。2014 年 1 月至今在 AC 汽车中担任主编，联合创始人。
朱健	出生于 1983 年，中国国籍，无境外永久居留权，硕士研究生，2009 年加入谱润投资，历任投资经理、投资副总裁。2016 年至今任彬复资本创始合伙人。
刘元军	出生于 1976 年，中国国籍，无境外永久居留权，本科学历。2000 年至 2003 年，任江苏亚星客车集团有限公司人事专员；2003 年加入公司，历任人力资源经理，现任公司人力资源总监、监事会主席。
郑昌伦	出生于 1979 年，中国国籍，无境外永久居留权，大专学历。2000 年加入公司，历任工艺员、部门经理，现任公司监事、信息化系统项目总监。
李智月	出生于 1976 年，中国国籍，无境外永久居留权，本科学历。2000 年加入公司，历任公司主办会计、投资管理部经理，现任公司监事、审计部经理。
赵东升	出生于 1979 年，中国国籍，无境外永久居留权，本科学历。2004 年加入公司，历任公司业务经理、销售总监，现任公司副总经理。

其它情况说明

适用 不适用

(二) 现任及报告期内离任董事、监事和高级管理人员的任职情况**1. 在股东单位任职情况**

√适用 □不适用

任职人员姓名	股东单位名称	在股东单位担任的职务	任期起始日期	任期终止日期
周家儒	温州大成邦企业管理咨询有限公司	执行董事	2015年6月	-
Richard Zhou	ALPHA HOLDING VENTURES LIMITED	董事	2015年6月	-
在股东单位任职情况的说明	大成邦持有公司 96000 股，占公司股份总额的 0.06%。 ALPHA HOLDING VENTURES LIMITED 持有公司 19200000 股，占公司股份总额的 11.58%，为公司第二大股东。			

2. 在其他单位任职情况

√适用 □不适用

任职人员姓名	其他单位名称	在其他单位担任的职务	任期起始日期	任期终止日期
周家儒	瓯联控股集团有限公司	董事	2010年5月	-
周家儒	温州惟精惟一企业管理有限公司	监事	2004年4月	-
朱健	无锡莱顿电子有限公司	董事	2020年5月	-
朱健	上海子彬投资管理有限公司	监事	2017年1月	-
朱健	湖南子彬企业管理有限公司	监事	2021年9月	-
朱健	视若飞信息科技有限公司（上海）有限公司	董事	2020年7月	-
朱健	常州重道投资管理有限公司	监事	2015年10月	-
朱健	常州子彬企业管理有限公司	监事	2021年8月	-
朱健	上海源慧信息科技股份有限公司	董事	2019年1月	-
朱健	济宁市海富电子科技有限公司	监事	2019年9月	-
朱健	常州艾乐网络科技有限公司	董事	2015年12月	-
陈海生	上海艾创文化传播有限公司	执行董事、法定代表人	2014年3月	-
陈海生	上海艾海商务咨询合伙企业（有限合伙）	执行事务合伙人	2021年4月	-
王许	立信会计师事务所（特殊普通合伙）	合伙人	2014年12月	-
王许	江苏新美星包装机械股份有限公司	独立董事	2018年7月	2024年8月
王许	五五海淘（上海）科技股份有限公司	独立董事	2020年7月	-

王许	上海君山表面技术工程股份有限公司	独立董事	2021 年 10 月	-
王许	上海尤安建筑设计股份有限公司	独立董事	2019 年 10 月	2022 年 10 月
在其他单位任职情况的说明	无			

(三) 董事、监事、高级管理人员报酬情况

适用 不适用

董事、监事、高级管理人员报酬的决策程序	董事、监事薪酬由股东大会批准，高级管理人员薪酬由薪酬委员会批准。
董事、监事、高级管理人员报酬确定依据	参考行业以及地区水平，结合公司实际情况，确定董事、监事、高级管理人员的报酬。
董事、监事和高级管理人员报酬的实际支付情况	董事、监事、高级管理人员实际支付报酬情况详见董事、监事和高级管理人员持股变动及报酬情况表。
报告期末全体董事、监事和高级管理人员实际获得的报酬合计	实际获得的报酬合计 725.10 万元。

(四) 公司董事、监事、高级管理人员变动情况

适用 不适用

(五) 近三年受证券监管机构处罚的情况说明

适用 不适用

(六) 其他

适用 不适用

五、报告期内召开的董事会有关情况

会议届次	召开日期	会议决议
2022 年第一次临时股东大会	2022 年 4 月 8 日	审议通过：一、《关于使用闲置自有资金委托理财的议案》。
第五届董事会第四次会议	2022 年 4 月 15 日	审议通过：一、《2021 年度董事会工作报告》；二、《2021 年度总经理工作报告》；三、《2021 年度财务决算报告》；四、《2021 年年度报告及其摘要》；五、《关于 2021 年度利润分配方案的议案》；六、《关于公司董事薪酬的议案》；七、《关于公司高级管理人员薪酬的议案》；八、《董事会审计委员会 2021 年度履职情况报告》；九、《关于公司 2021 年度募集资金存放与实际使用情况的专项报告》；十、《关于续聘会计师事务所的议案》；十一、《2021 年度内部控制评价报告》；十二、《关于公司开展外汇衍生品交易业务的议案》；十三、《关于 2022 年度公司及所属子公司向金融机构及其他机构申请综合授信额度及为综合授信额度提供担保进行授权的议案》；十四、《关于拟开展应收账款保理业务的议案》；十五、《关于开展期货套期保值业务的议案》；十六、《关于部分募投项目延期的议案》；十七、《关于 2021 年限制性股票激励计划首次授予部分第一个解除限售期解除限售条件成就的议案》；十八、《关于回购注销部分限制性股票的议案》；十九、《关于变更公司注册资本并修订〈公司章程〉及〈董事会议事

		规则)的议案》；二十、《关于拟使用部分闲置募集资金进行现金管理的议案》；二十一、《关于提请召开 2021 年年度股东大会的议案》。
2022 年第二次临时股东大会	2022 年 4 月 25 日	审议通过：一、《关于<公司 2022 年第一季度报告>的议案》。
2022 年第三次临时股东大会	2022 年 6 月 2 日	审议通过：一、《关于公司符合公开发行可转换公司债券条件的议案》；二、《关于公司公开发行可转换公司债券方案的议案》；三、《关于公司公开发行可转换公司债券预案的议案》；四、《关于公司公开发行可转换公司债券募集资金使用可行性分析报告的议案》；五、《关于公司前次募集资金使用情况报告的议案》；六、《关于公司公开发行可转换公司债券摊薄即期回报及填补措施和相关主体承诺的议案》；七、《关于制订公司可转换公司债券持有人会议规则的议案》；八、《关于公司未来三年(2022-2024 年)股东分红回报规划的议案》；九、《关于提请股东大会授权董事会及其授权人士全权办理本次公开发行可转换公司债券相关事宜的议案》；十、《关于公司 2021 年度募集资金存放与实际使用情况的专项报告(更正后)》；十一、《关于修订募集资金使用管理办法的议案》；十二、《关于提请召开 2022 年第一次临时股东大会的议案》。
第五届董事会第五次会议	2022 年 8 月 18 日	审议通过：一、《2022 年半年度报告及摘要》；二、《公司 2022 年半年度募集资金存放与实际使用情况专项报告》。
2022 年第四次临时股东大会	2022 年 10 月 25 日	审议通过：一、《关于<公司 2022 年第三季度报告>的议案》。
2022 年第五次临时股东大会	2022 年 11 月 14 日	审议通过：一、《关于投资新建集团总部大楼项目暨签署<国有建设用地使用权出让合同>的议案》。
2022 年第六次临时股东大会	2022 年 12 月 28 日	审议通过：一、《关于进一步明确公司公开发行可转换公司债券方案的议案》；二、《关于公司公开发行可转换公司债券上市的议案》；三、《关于公司开设公开发行可转换公司债券募集资金专项账户并签署监管协议的议案》。

六、董事履行职责情况

(一) 董事参加董事会和股东大会的情况

董事姓名	是否独立董事	参加董事会情况						参加股东大会情况
		本年应参加董事会次数	亲自出席次数	以通讯方式参加次数	委托出席次数	缺席次数	是否连续两次未亲自参加会议	出席股东大会的次数
周家儒	否	8	8	0	0	0	否	2
Richard Zhou	否	8	8	0	0	0	否	2
周崇龙	否	8	8	0	0	0	否	2
黄正荣	否	8	8	0	0	0	否	2
王许	是	8	8	8	0	0	否	2
陈海生	是	8	8	8	0	0	否	2
朱健	是	8	8	8	0	0	否	2

连续两次未亲自出席董事会会议的说明

适用 不适用

年内召开董事会会议次数	8
其中：现场会议次数	0
通讯方式召开会议次数	0
现场结合通讯方式召开会议次数	8

(二) 董事对公司有关事项提出异议的情况

□适用 √不适用

(三) 其他

□适用 √不适用

七、董事会下设专门委员会情况

√适用 □不适用

(1). 董事会下设专门委员会成员情况

专门委员会类别	成员姓名
审计委员会	王许、黄正荣、朱健
提名委员会	朱健、Richard Zhou(周隆盛)、陈海生
薪酬与考核委员会	陈海生、周家儒、王许
战略委员会	周家儒、Richard Zhou(周隆盛)、朱健

(2). 报告期内审计委员会召开 4 次会议

召开日期	会议内容	重要意见和建议	其他履行职责情况
2022 年 4 月 13 日	审议：《2021 年度财务决算报告》；《2021 年年度报告及其摘要》；《董事会审计委员会 2021 年度履职情况报告》；《关于续聘会计师事务所的议案》。	审议通过会议各项议题。	无
2022 年 4 月 23 日	审议：《关于〈公司 2022 年第一季度报告〉的议案》	审议通过会议各项议题。	无
2022 年 8 月 16 日	审议：《2022 年半年度报告及摘要》	审议通过会议各项议题。	无
2022 年 10 月 23 日	审议：《关于〈公司 2022 年第三季度报告〉的议案》	审议通过会议各项议题。	无

单击或点击此处输入文字。

(3). 报告期内薪酬与考核委员会召开 1 次会议

召开日期	会议内容	重要意见和建议	其他履行职责情况
2022 年 4 月 13 日	审议：《关于公司董事薪酬的议案》；《关于公司高级管理人员薪酬的议案》；《关于 2021 年限制性股票激励计划首次授予部分第一个解除限售期解除限售条件成就的议案》。	审议通过会议各项议题。	无

(4). 报告期内战略委员会召开 2 次会议

召开日期	会议内容	重要意见和建议	其他履行职责情况
2022 年 5 月 31 日	审议：《关于公司符合公开发行可转换公司债券条件的议案》；《关于公司公开发行可转换公司	审议通过会议各项议题。	无

	债券方案的议案》；《关于公司公开发行可转换公司债券预案的议案》；《关于公司公开发行可转换公司债券募集资金使用可行性分析报告的议案》。		
2022 年 11 月 12 日	审议：《关于投资新建集团总部大楼项目暨签署〈国有建设用地使用权出让合同〉的议案》	审议通过会议各项议题。	无

(5). 存在异议事项的具体情况

适用 不适用

八、监事会发现公司存在风险的说明

适用 不适用

监事会对报告期内的监督事项无异议。

九、报告期末母公司和主要子公司的员工情况

(一) 员工情况

母公司在职员工的数量	437
主要子公司在职员工的数量	1,899
在职员工的数量合计	2,336
母公司及主要子公司需承担费用的离退休职工人数	77
专业构成	
专业构成类别	专业构成人数
生产人员	1,602
销售人员	188
技术人员	249
财务人员	50
行政人员	247
合计	2,336
教育程度	
教育程度类别	数量（人）
本科及以上学历	403
大专	356
大专以下学历	1,577
合计	2,336

(二) 薪酬政策

适用 不适用

充分考虑不同职能的外部竞争性，依据不同职能和序列，定位不同的薪酬水平市场策略；考虑岗位价值、目标达成、长期稳定、满意度、合规等维度，规划对应固定、浮动、长期、福利等不同薪酬模块；评估岗位的层级和价值，绩效达成情况以及员工能力和潜力，结合促进效率提升和内部平衡，综合进行整体的薪酬管理工作。

(三) 培训计划√适用 不适用

基于汽车零部件行业特点与公司发展规划，我们建立了系统、高效的培训体系，在充分利用企业内部培训资源，挖掘企业内部培训讲师的基础上，不断借鉴、吸收先进的培训模式、方法，按照不同的岗位及层级，组织多种形式的培训，按照管理人员、技术人员、一线工人、特殊人员四个类别开展不同内容的培训工作。

(四) 劳务外包情况 适用 不适用**十、利润分配或资本公积金转增预案****(一) 现金分红政策的制定、执行或调整情况**√适用 不适用

1、现金分红政策的制定情况

报告期内，公司现金分红政策未发生变化，具体利润分配政策详见《公司章程》利润分配相关条款。

2、现金分红政策的执行情况

报告期内，公司利润分配方案严格执行了相关分红政策的规定。在利润分配预案制定的过程中，公司通过投资者电话以及公司公开邮箱等多渠道接受并听取了投资者特别是广大中小投资者的意见、建议，确保了中小投资者的合法权益和合理诉求得到充分保护。

经 2021 年年度股东大会审议通过的 2021 年度利润分配方案，本次利润分配以方案实施前的公司总股本 165,795,000 股为基数，每股派发现金红利 0.3 元（含税），共计派发现金红利 49,738,500.00 元，公司已于 2022 年 6 月 27 日完成上述权益分派工作。

3、现金分红政策的调整

情况报告期内，公司现金分红政策未发生调整情形。

(二) 现金分红政策的专项说明√适用 不适用

是否符合公司章程的规定或股东大会决议的要求	√是 <input type="checkbox"/> 否
分红标准和比例是否明确和清晰	√是 <input type="checkbox"/> 否
相关的决策程序和机制是否完备	√是 <input type="checkbox"/> 否
独立董事是否履职尽责并发挥了应有的作用	√是 <input type="checkbox"/> 否
中小股东是否有充分表达意见和诉求的机会，其合法权益是否得到了充分保护	√是 <input type="checkbox"/> 否

(三) 报告期内盈利且母公司可供股东分配利润为正，但未提出现金利润分配方案预案的，公司应当详细披露原因以及未分配利润的用途和使用计划 适用 不适用**(四) 本报告期利润分配及资本公积金转增股本情况**√适用 不适用

单位：元 币种：人民币

每 10 股送红股数（股）	0
每 10 股派息数（元）（含税）	3
每 10 股转增数（股）	0
现金分红金额（含税）	49,738,500.00

分红年度合并报表中归属于上市公司普通股股东的净利润	117,249,535.45
占合并报表中归属于上市公司普通股股东的净利润的比率(%)	42.42
以现金方式回购股份计入现金分红的金额	0
合计分红金额(含税)	49,738,500.00
合计分红金额占合并报表中归属于上市公司普通股股东的净利润的比率(%)	42.42

十一、公司股权激励计划、员工持股计划或其他员工激励措施的情况及其影响

(一) 相关激励事项已在临时公告披露且后续实施无进展或变化的

适用 不适用

事项概述	查询索引
2022年1月7日,公司发布《温州市冠盛汽车零部件集团股份有限公司股权激励限制性股票回购注销实施公告》。	相关事项详见公司于2021年1月7日在上海证券交易所网站(www.sse.com.cn)披露的相关公告。
2022年4月16日,公司发布《关于2021年限制性股票激励计划首次授予部分第一个解除限售期解除限售条件成就的公告》、《关于回购注销部分限制性股票的公告》、《关于回购注销部分限制性股票通知债权人的公告》。	相关事项详见公司于2022年4月16日在上海证券交易所网站(www.sse.com.cn)披露的相关公告。
2022年5月10日,公司发布《关于2021年限制性股票激励计划首次授予部分第一个解除限售期解除限售暨上市公告》	相关事项详见公司于2022年5月10日在上海证券交易所网站(www.sse.com.cn)披露的相关公告。
2022年6月8日,公司发布《股权激励限制性股票回购注销实施公告》。	相关事项详见公司于2022年6月8日在上海证券交易所网站(www.sse.com.cn)披露的相关公告。

(二) 临时公告未披露或有后续进展的激励情况

股权激励情况

适用 不适用

其他说明

适用 不适用

员工持股计划情况

适用 不适用

其他激励措施

适用 不适用

(三) 董事、高级管理人员报告期内被授予的股权激励情况

适用 不适用

(四) 报告期内对高级管理人员的考评机制,以及激励机制的建立、实施情况

适用 不适用

公司董事会下设薪酬与考核委员会,根据《董事会薪酬与考核委员会工作细则》,负责制定公司高级管理人员考核标准,并研究审查其薪酬政策及方案。公司将进一步完善高级管理人员的

薪酬管理制度，探讨多种形式的薪酬激励方式以及薪酬与业绩挂钩的体制，并逐步建立起员工职业规划制度，形成科学有效的激励约束机制。进一步提升公司在业内及本地的薪酬竞争力，建立起适应公司及行业快速发展、保证员工个人与企业协同成长的薪酬管理制度。

十二、 报告期内的内部控制制度建设及实施情况

适用 不适用

公司严格按照有关法律法规、规范性文件及监管部门的要求，不断完善公司法人治理结构及内部控制体系建设，提高公司规范运作水平，切实维护股东利益。公司先后制定了各项内部控制管理制度，包括组织管理、营销管理、生产管理、技术管理、行政管理、财务管理、质量管理等。同时根据财务会计制度的要求，公司建立了完备的财务内部控制制度。通过信息管理系统实现了内外部信息的及时反馈、决策的有效支持，使公司的管理规范化、流程化。报告期内，公司严格执行各项法律法规、规章制度，切实保障公司和股东的合法权益。

公司现有内部控制体系基本能够适应公司管理的要求，能够为编制真实、完整、公允的财务报表提供合理保证，能够为公司各项业务活动的健康运行及国家有关法律、法规和公司内部规章制度的贯彻执行提供保证，能够保护公司资产的安全、完整。

内部控制是一项长期而持续的系统工程，随着公司业务的发展变化需要不断总结、完善、创新，使内部控制形成计划、实施、检查、改进的良性循环。随着监管要求与公司生产经营情况的变化，公司将适时予以补充、完善，进一步实现公司管理的规范化、流程化。公司将不断制订、更新培训计划，安排并督促董事、监事和高级管理人员的学习和培训，不断提高公司规范运作意识和水平，以进一步提升公司治理水平。加强内部控制制度执行情况的自我检查，使公司的内部控制制度得以有效的执行和实施，确保公司规范运作。

报告期内内部控制存在重大缺陷情况的说明

适用 不适用

十三、 报告期内对子公司的管理控制情况

适用 不适用

报告期内，公司根据《公司法》、《公司章程》等相关法律法规与规章、制度的规定，对子公司实施管理控制：一是按照相关法律法规，指导下属子公司健全法人治理结构，完善现代企业制度；二是子公司在公司总体方针目标框架下，独立经营、自主管理，合法有效地运作企业法人资产；同时，母公司监督下属子公司严格执行公司对子公司的各项管理制度和规定。

十四、 内部控制审计报告的相关情况说明

适用 不适用

天健会计师事务所（特殊普通合伙）对公司 2022 年度内部控制的有效性进行了审计，认为冠盛股份于 2022 年 12 月 31 日按照《企业内部控制基本规范》和相关规定在所有重大方面保持了有效的财务报告内部控制。具体内容请见公司于 2023 年 4 月 12 日刊登在上海证券交易所网站

（www.sse.com.cn）的《2022 年度内部控制审计报告》。

是否披露内部控制审计报告：是

内部控制审计报告意见类型：标准的无保留意见

十五、 上市公司治理专项行动自查问题整改情况

公司在上市公司治理专项行动自查中未发现突出存在问题。公司于报告期内持续对照自查清单目录，从长期性和持续性角度不断提升公司内部治理能力，并不断强化公司治理的内生动力。

十六、 其他

适用 不适用

第五节 环境与社会责任

一、环境信息情况

是否建立环境保护相关机制	是
报告期内投入环保资金（单位：万元）	379.83

(一) 属于环境保护部门公布的重点排污单位的公司及其主要子公司的环保情况说明

√适用 □不适用

1. 排污信息

√适用 □不适用

公司全资子公司南京冠盛汽配有限公司被列为环境保护部门重点排污单位。环保具体情况如下：

(1) 废水

特征污染物：五日生化需氧量、化学需氧量、氨氮（NH₃-N）、悬浮物、PH 值、石油类、总磷（以 P 计）

排放方式：间接排放

排放口数量：2 个

执行标准：《污水综合排放标准》（GB8978-1996）、《污水排入城镇下水道水质标准》（GB/T31962-2015）；

(2) 废气

特征污染物：林格曼黑度、氮氧化物、二氧化硫、颗粒物、非甲烷总烃

排放方式：有组织、无组织

排放口数量：24

执行标准：适用于《大气污染物综合排放标准》（GB16297-1996）、工业炉窑大气污染物排放标准 DB32/3728-2020；

(3) 噪声

企业厂界噪声排放执行《工业企业厂界环境噪声排放标准》（GB12348-2008），昼间：65dB(A)、夜间 55dB(A)。

(4) 固废

按国家有关规定，对固体废物进行分类收集、处理。其中，废铁屑、钢材边角料等一般工业固体废物交由物资回收公司处置；废机油、废磨削渣和工业废水处理污泥等危险废物定期交由有危险废物处理资质的单位处置。

2. 防治污染设施的建设和运行情况

√适用 □不适用

废气、废水、噪声、固体废弃物（危险废物）防治设施全部按照环评要求落实到位。各类环境污染防治设施设备处于完好状态并有效运行。

3. 建设项目环境影响评价及其他环境保护行政许可情况

√适用 □不适用

报告期内，南京冠盛认真贯彻落实《中华人民共和国环境保护法》，遵守国家及属地的环保法律法规要求、行业技术规范、政府管理规定，在日常运营各环节做好环保管理工作。南京冠盛汽配有限公司积极开展源头治理，淘汰落后生产工艺，降低污染物的产生量和排放量。南京冠盛汽配有限公司取得排污许可证编号为 91320118575941143Y001Y。

4. 突发环境事件应急预案

√适用 □不适用

为建立健全公司环境风险事故应急机制，快速、科学地进行环境风险事故应急处置，依据《中华人民共和国环境保护法》、《国家突发环境事件应急预案》及相关法律法规和规章，并结合企业实际情况，本着“预防为主、全面覆盖、突出重点”的原则，南京冠盛编制了相应的突发环境事件应急预案。根据各类因素对环境安全可能造成的危害程度、影响范围和发展态势，环境风险源的辨识风险进行分级预警，规范应急处置程序，明确应急处置责任，做到防范未然。

5. 环境自行监测方案

适用 不适用

依据《排污单位自行监测技术指南总则》（HJ855-2017）、排污许可证申请与核发技术规范汽车制造业 HJ971-2018 的要求，建立自行监测质量保证与质量控制体系，内容包括：建立质量体系、监测机构、监测人员、监测设施和监测仪器、监测方法和实验试剂、监测方法技术能力验证等。南京冠盛自 2021 年开始每年度至少进行 2 次废水、废气、噪音检测，对监测过程的关键信息进行记录并存档，并依据相关法规向社会公开监测结果。

6. 报告期内因环境问题受到行政处罚的情况

适用 不适用

7. 其他应当公开的环境信息

适用 不适用

(二) 重点排污单位之外的公司环保情况说明

适用 不适用

1. 因环境问题受到行政处罚的情况

适用 不适用

2. 参照重点排污单位披露其他环境信息

适用 不适用

除南京冠盛外，公司及所属子公司均不属于重点排污单位。

嘉盛公司生产环节主要包括热处理、烘烤、涂防锈油、装配等，会产生少量污染物包括废气、废水、固废，公司均采取了相应的处理措施，符合国家标准。

A、废气

治理设施：油雾分离器；

治理工艺：过滤；

排放口名称：热处理排放口

通过采取上述治理措施，公司废气满足《大气污染物综合排放标准》（GB16927-1996）。

B、废水

废水污染治理设施：生活污水处理系统；

治理工艺：化粪池；

排放口名称：生活污水排放口；

通过采取上述治理措施，公司废水能达到《污水综合排放标准》（GB8978-1996）标准。

C、固废

公司生产经营过程中的主要固废情况如下：

序号	废物名称	固废性质	主要处置方式
1	废纸箱	一般固废	送废旧物资收购站处置
2	废铁屑	一般固废	送废旧物资收购站处置
3	包装废物	危险废物	厂家回收
4	含油污泥	危险废物	委托固废处置公司处置

经上述措施处理后，公司固废对环境无重大影响。

3. 未披露其他环境信息的原因

适用 不适用

(三) 有利于保护生态、防治污染、履行环境责任的相关信息

适用 不适用

公司贯彻落实可持续发展理念，倡导绿色发展，制定了环境保护等相关制度，从公司制度层面确立环保工作计划，划分环保职责，把环境保护工作落到实处。通过开展绿色采购，将环保理念推广至相关方，推动合作伙伴共同保护环境。

公司利用宣传栏、环保知识培训、不定期开展员工环保践行活动等形式，增强员工环境保护、资源节约意识，引导员工在日常工作和生活中参与环保活动，致力于做生态环境保护的践行者。

南京冠盛外球笼车间将磨床升级为超精铣设备后，通过优化该道工序将危险废物全部转化为可回收铁屑，实现了该道工序的零危废排放。

(四) 在报告期内为减少其碳排放所采取的措施及效果

是否采取减碳措施	是
减少排放二氧化碳当量（单位：吨）	
减碳措施类型（如使用清洁能源发电、在生产过程中使用减碳技术、研发生产助于减碳的新产品等）	安排分布式光伏电站，使用光伏电站发电；在所有厂区使用电动叉车替代燃油叉车，减少废气排放；公司冠盛报使用电子化报刊替代纸质报刊；公司《新能源汽车传动轴及其零部件轻量化研发》项目通过优化设计外形，降低了产品自重和油耗，减少了能源消耗。

具体说明

适用 不适用

二、社会责任工作情况

(一) 是否单独披露社会责任报告、可持续发展报告或 ESG 报告

适用 不适用

公司积极履行社会责任，践行绿色发展理念，在合规经营、环境保护、员工福祉、股东回报等方面积极作为，常态化开展产业帮扶、慈善捐款、救灾救急、志愿服务等活动，以实际行动回馈社会。详情参见同日于上交所网站披露的公司《2022 年度环境、社会及治理（ESG）报告》。

(二) 社会责任工作具体情况

适用 不适用

对外捐赠、公益项目	数量/内容	情况说明
总投入（万元）	93.08	
其中：资金（万元）	93.08	主要用于瓯海慈善总会及德润公益基金会的捐赠
物资折款（万元）	/	/
惠及人数（人）	/	/

具体说明

适用 不适用

相关内容详见公司在上海证券交易所网站披露的公司《2022 年度环境、社会及治理（ESG）报告》。

三、巩固拓展脱贫攻坚成果、乡村振兴等工作具体情况

√适用 □不适用

扶贫及乡村振兴项目	数量/内容	情况说明
总投入（万元）	0.5	
其中：资金（万元）	0.5	温州泽雅西林村扶贫款
物资折款（万元）	/	/
惠及人数（人）	/	/
帮扶形式（如产业扶贫、就业扶贫、教育扶贫等）	/	/

具体说明

√适用 □不适用

温州泽雅西林村扶贫款 0.5 万元

第六节 重要事项

一、承诺事项履行情况

(一) 公司实际控制人、股东、关联方、收购人以及公司等承诺相关方在报告期内或持续到报告期内的承诺事项

√适用 □不适用

承诺背景	承诺类型	承诺方	承诺内容	承诺时间及期限	是否有履行期限	是否及时严格履行	如未能及时履行应说明未完成履行的具体原因	如未能及时履行应说明下一步计划
与首次公开发行相关的承诺	股份限售	公司控股股东、实际控制人周家儒	备注 1	备注 1	是	是	不适用	不适用
	股份限售	公司实际控制人 ZHANG Mengli (章孟丽)、Richard Zhou (周隆盛)	备注 2	备注 2	是	是	不适用	不适用
	股份限售	公司股东大成邦	备注 3	备注 3	是	是	不适用	不适用
	股份限售	公司股东 Alpha 和 New Fortune	备注 4	备注 4	是	是	不适用	不适用
	股份限售	公司股东及董事、高级管理人员向友恒、赵东升、刘海强和黄正荣	备注 5	备注 5	是	是	不适用	不适用
	股份限售	公司股东及董事、高级管理人员周崇龙	备注 6	备注 6	是	是	不适用	不适用
	股份限售	公司监事刘元军	备注 7	备注 7	是	是	不适用	不适用
	股份限售	公司股东姜肖波、胡旭东	备注 8	备注 8	是	是	不适用	不适用
	其他	备注 9	备注 9	备注 9	是	是	不适用	不适用
	其他	备注 10	备注 10	备注 10	是	是	不适用	不适用
	其他	备注 11	备注 11	备注 11	否	否	不适用	不适用
	其他	备注 12	备注 12	备注 12	否	否	不适用	不适用
	其他	备注 13	备注 13	备注 13	否	否	不适用	不适用

与再融资相关的承诺	其他	公司控股股东周家儒、实际控制人周家儒、ZHANG Mengli（章孟丽）、Richard Zhou（周隆盛）	备注 14	备注 14	是	是	不适用	不适用
	其他	全体董事、高级管理人员	备注 15	备注 15	是	是	不适用	不适用
	其他	持股 5%以上的股东（含一致行动人）、董事、监事及高级管理人员	备注 16	备注 16	是	是	不适用	不适用

备注 1: 公司控股股东、实际控制人周家儒承诺

(1) 自公司股票上市之日起三十六个月内，不转让或者委托他人管理其直接和间接持有的公司首次公开发行股票前已发行股份，也不由公司回购该部分股份；

(2) 所持股票在锁定期满后两年内减持的，其减持价格不低于发行价（本次发行后发生权益分派、公积金转增股本、配股等情况的，发行价进行相应的除权除息处理）；公司上市后 6 个月内如公司股票连续 20 个交易日的收盘价均低于发行价，或者上市后 6 个月期末收盘价低于发行价，持有公司股票的锁定期限自动延长至少 6 个月；

(3) 除上述股份锁定承诺外，在本人担任公司董事、监事和高级管理人员期间，每年转让股份数不超过本人直接或间接所持有的公司股份总数的 25%；离职后半年内，不转让本人直接或间接所持的公司股份；如本人在任期届满前离职的，本人在就任公司董事、监事和高级管理人员时确定的任期内和任期届满后 6 个月内，每年转让股份数不超过本人直接或间接所持有的公司股份总数的 25%；

(4) 本人将遵守法律、行政法规、部门规章、规范性文件以及证券交易所业务规则对股份转让的其他规定。

备注 2: 公司实际控制人 ZHANG Meng li（章孟丽）、Richard Zhou（周隆盛）承诺

(1) 自公司股票上市之日起三十六个月内，不转让或者委托他人管理其直接和间接持有的公司首次公开发行股票前已发行股份，也不由公司回购该部分股份；

(2) 所持股票在锁定期满后两年内减持的，其减持价格不低于发行价（本次发行后发生权益分派、公积金转增股本、配股等情况的，发行价进行相应的除权除息处理）；公司上市后 6 个月内如公司股票连续 20 个交易日的收盘价均低于发行价，或者上市后 6 个月期末收盘价低于发行价，持有公司股票的锁定期限自动延长至少 6 个月；

(3) 本人将遵守法律、行政法规、部门规章、规范性文件以及证券交易所业务规则对股份转让的其他规定。

备注 3: 公司股东温州大成邦企业管理咨询有限公司承诺

(1) 自公司股票上市之日起三十六个月内，不转让或者委托他人管理所持有的股份，也不由公司回购该部分股份。

(2) 所持股票在锁定期满后两年内减持的,其减持价格不低于发行价(本次发行后发生权益分派、公积金转增股本、配股等情况的,发行价进行相应的除权除息处理);公司上市后6个月内如公司股票连续20个交易日的收盘价均低于发行价,或者上市后6个月期末收盘价低于发行价,持有公司股票的锁定期限自动延长至少6个月;

(3) 本公司将遵守法律、行政法规、部门规章、规范性文件以及证券交易所业务规则对股份转让的其他规定。

备注4: 公司股东 ALPHA HOLDING VENTURES LIMITED 和 New Fortune International Group Ltd. 承诺

(1) 自股票上市之日起三十六个月内,不转让或者委托他人管理所持有的股份,也不由公司回购该部分股份;

(2) 本公司将遵守法律、行政法规、部门规章、规范性文件以及证券交易所业务规则对股份转让的其他规定。

备注5: 公司股东及董事、高级管理人员向友恒、赵东升、刘海强和黄正荣承诺

(1) 自股票上市之日起十二个月内,不转让持有的公司股份;

(2) 所持股票在锁定期满后两年内减持的,其减持价格不低于发行价(本次发行后发生权益分派、公积金转增股本、配股等情况的,发行价进行相应的除权除息处理);公司上市后6个月内如公司股票连续20个交易日的收盘价均低于发行价,或者上市后6个月期末收盘价低于发行价,持有公司股票的锁定期限自动延长至少6个月;

(3) 除上述股份锁定承诺外,在本人担任公司董事、监事和高级管理人员期间,每年转让股份数不超过本人直接或间接所持有的公司股份总数的25%;离职后半年内,不转让本人直接或间接所持的公司股份;如本人在任期届满前离职的,本人在就任公司董事、监事和高级管理人员时确定的任期内和任期届满后6个月内,每年转让股份数不超过本人直接或间接所持有的公司股份总数的25%;

(4) 本人将遵守法律、行政法规、部门规章、规范性文件以及证券交易所业务规则对股份转让的其他规定。

备注6: 公司股东及董事、高级管理人员周崇龙承诺

(1) 自股票上市之日起三十六个月内,不转让持有的公司股份;

(2) 所持股票在锁定期满后两年内减持的,其减持价格不低于发行价(本次发行后发生权益分派、公积金转增股本、配股等情况的,发行价进行相应的除权除息处理);公司上市后6个月内如公司股票连续20个交易日的收盘价均低于发行价,或者上市后6个月期末收盘价低于发行价,持有公司股票的锁定期限自动延长至少6个月;

(3) 除上述股份锁定承诺外,在本人担任公司董事、监事和高级管理人员期间,每年转让股份数不超过本人直接或间接所持有的公司股份总数的25%;离职后半年内,不转让本人直接或间接所持的公司股份;如本人在任期届满前离职的,本人在就任公司董事、监事和高级管理人员时确定的任期内和任期届满后6个月内,每年转让股份数不超过本人直接或间接所持有的公司股份总数的25%;

(4) 本人将遵守法律、行政法规、部门规章、规范性文件以及证券交易所业务规则对股份转让的其他规定。

备注7: 公司监事刘元军承诺

(1) 自股票上市之日起十二个月内,不转让持有的公司股份;

(2) 除上述股份锁定承诺外,在本人担任公司董事、监事和高级管理人员期间,每年转让股份数不超过本人直接或间接所持有的公司股份总数的25%;离职后半年内,不转让本人直接或间接所持的公司股份;如本人在任期届满前离职的,本人在就任公司董事、监事和高级管理人员时确定的任期内和任期届满后6个月内,每年转让股份数不超过本人直接或间接所持有的公司股份总数的25%;

(3) 本人将遵守法律、行政法规、部门规章、规范性文件以及证券交易所业务规则对股份转让的其他规定。

备注 8：公司股东姜肖波、胡旭东承诺

(1) 自股票上市之日起三十六个月内，不转让持有的公司股份；(2) 本人将遵守法律、行政法规、部门规章、规范性文件以及证券交易所业务规则对股份转让的其他规定。

备注 9：公开发行前持股 5%以上股东的持股意向及减持意向的承诺

(一) 本次公开发行前的股东周家儒承诺：

1、减持条件：本人减持冠盛集团股份的条件是自冠盛集团 A 股股票上市之日起至本人就减持股份发布提示性公告之日，本人能够及时有效地履行首次公开发行股票并上市时公开承诺的各项义务。如冠盛集团及相关方采取稳定股价的措施，则本人将不会减持冠盛集团股份。

2、减持方式：本人减持冠盛集团股份将符合相关法律、法规及规章的规定，以证券监管机构、自律机构及证券交易所等有权部门允许的方式进行减持，具体方式包括但不限于交易所集中竞价交易方式和大宗交易方式等。

3、减持限额：持股锁定期满后两年内，本人每年减持股份数量不超过冠盛集团 A 股上市前本人所持股份总额的 25%（如冠盛集团 A 股上市后发生资本公积金转增股本、派送股票红利、股份拆细、配股或缩股等事项的，则以相应调整后的数量为基数）。

4、在实施减持时，如本人仍为冠盛集团持股 5%以上的股东，本人将提前三个交易日告知冠盛集团，并积极配合冠盛集团的公告等信息披露工作。

(二) 本次公开发行前的股东 ALPHA HOLDING VENTURES LIMITED、New Fortune International Group Ltd.、温州大成邦企业管理咨询有限公司承诺：

1、减持条件：本公司减持冠盛集团股份的条件是自冠盛集团 A 股股票上市之日起至本公司就减持股份发布提示性公告之日，本公司能够及时有效地履行首次公开发行股票并上市时公开承诺的各项义务，如冠盛集团及相关方采取稳定股价的措施，则本公司将不会减持冠盛集团股份。

2、减持方式：本公司减持冠盛集团股份将符合相关法律、法规及规章的规定，以证券监管机构、自律机构及证券交易所等有权部门允许的方式进行减持，具体方式包括但不限于交易所集中竞价交易方式和大宗交易方式等。

3、减持限额：持股锁定期满后两年内，本公司每年减持股份数量不超过冠盛集团 A 股上市前本公司所持股份总额的 25%（如冠盛集团 A 股上市后发生资本公积金转增股本、派送股票红利、股份拆细、配股或缩股等事项的，则以相应调整后的数量为基数）。

4、在实施减持时，如本公司仍为冠盛集团持股 5%以上的股东，本公司将提前三个交易日告知冠盛集团，并积极配合冠盛集团的公告等信息披露工作。

备注 10：稳定股价的承诺

为体现公司长期投资价值、吸引长期投资者投资公司，根据《中国证监会关于进一步推进新股发行体制改革的意见》（证监会公告〔2013〕42号）等文件的规定，公司的控股股东、实际控制人、公司全体董事及高级管理人员一致协商同意，制定《温州市冠盛汽车零部件集团股份有限公司关于上市后三年内稳定公司股价的预案》（以下简称“本预案”）。

(一) 启动股价稳定措施的条件

公司上市后三年内，如公司股票价格连续 20 个交易日收盘价均低于公司最近一期经审计的每股净资产，则启动本预案。

(二) 稳定股价的具体措施

公司稳定股价的具体措施为：公司回购公司股票，公司控股股东、实际控制人增持公司股票，董事（不包括独立董事）和高级管理人员增持公司股票。

公司制定股价稳定具体实施方案时，应当综合考虑当时的实际情况及各种稳定股价措施的作用和影响，并在符合相关法律法规规定的情况下，各方协商确定并通知当次稳定股价预案的实施主体，并在启动股价稳定措施前公告具体实施方案。

公司稳定股价方案不以股价高于每股净资产为目标。当次稳定股价方案实施完毕后，若再次触发稳定股价预案启动情形的，将按前款规定启动下一轮稳定股价预案。

公司及控股股东、实际控制人、董事（不包括独立董事）及高级管理人员在履行其增持或回购义务时，应按照上海证券交易所的相关规则及其他适用的监管规定履行相应的信息披露义务。

1、公司的稳定股价措施

（1）公司为稳定股价之目的回购股份，应符合《上市公司回购社会公众股份管理办法（试行）》、《上海证券交易所上市公司回购股份实施细则》等相关法律法规的规定。

（2）在公司出现应启动稳定股价预案情形时，公司应在 2 个工作日内启动决策程序，经股东大会决议通过后，依法通知债权人和履行备案程序。公司将采取上海证券交易所集中竞价交易方式或要约等方式回购股份。回购方案实施完毕后，公司应在 2 个工作日内公告公司股份变动报告，并在 10 日内依法注销所回购的股份，办理工商变更登记手续。

（3）公司回购股份议案需经董事会和股东大会决议通过，其中股东大会须经出席会议的股东所持表决权的三分之二以上通过。公司董事承诺就该等回购事宜在董事会中投赞成票；控股股东承诺就该等回购事宜在股东大会中投赞成票。

（4）公司以要约方式回购股份的，要约价格不得低于回购报告书公告前 30 个交易日该种股票每日加权平均价的算术平均值，且不低于公司最近一期经审计的每股净资产；公司以集中竞价方式回购股份的，回购价格不得为公司股票当日交易涨幅限制的价格。

（5）公司实施稳定股价议案时，拟用于回购资金应为自筹资金。除应符合相关法律法规之要求之外，还应符合下列各项要求：

- ①公司单次用于回购股份的资金不得低于人民币 1,000 万元；
- ②公司单次回购股份不超过公司总股本的 2%。

2、公司控股股东、实际控制人的稳定股价措施

（1）控股股东、实际控制人为稳定股价之目的增持股份，应符合《上市公司收购管理办法》等相关法律法规的规定。

（2）在公司出现应启动预案情形时，公司控股股东、实际控制人应在收到通知后 2 个工作日内就其是否有增持公司股票的具体计划书面通知公司并由公司进行公告，公告应披露拟增持的数量范围、价格区间、总金额和完成时间等信息。依法办理相关手续后，应在 2 个交易日内启动增持方案。增持方案实施完毕后，公司应在 2 个工作日内公告公司股份变动报告。

（3）如最近一期经审计的每股净资产值在交易日涨跌幅限制内，控股股东、实际控制人增持价格应不低于该每股净资产值。

（4）控股股东、实际控制人实施稳定股价议案时，还应符合下列各项要求：

- ①控股股东、实际控制人单次用于增持股份的资金不得低于人民币 500 万元；
- ②控股股东、实际控制人单次增持股份不超过公司总股本的 2%。

3、公司董事及高级管理人员的稳定股价措施

（1）公司董事（不包括独立董事）及高级管理人员为稳定股价之目的增持股份，应符合《上市公司收购管理办法》等相关法律法规的规定。

(2) 在公司出现应启动预案情形时, 公司董事(不包括独立董事)及高级管理人员应在收到通知后 2 个工作日内, 就其是否有增持公司股票的具体计划书面通知公司并由公司进行公告, 公告应披露拟增持的数量范围、价格区间、总金额和完成时间等信息。依法办理相关手续后, 应在 2 个交易日开始启动增持方案。增持方案实施完毕后, 公司应在 2 个工作日内公告公司股份变动报告。

(3) 如上一年度经审计的每股净资产值在交易日涨跌幅限制内, 公司董事(不包括独立董事)及高级管理人员增持价格应不低于该每股净资产值。

(4) 公司董事及高级管理人员应根据本预案的规定签署相关承诺。公司上市后 3 年内拟新聘任董事和高级管理人员时, 公司将促使该新聘任的董事和高级管理人员根据本预案的规定签署相关承诺。

(5) 公司董事(不包括独立董事)及高级管理人员实施稳定股价议案时, 用于增持股份的货币资金不少于董事和高级管理人员上年度薪酬的 50%。

(三) 相关保障措施

1、公司违反本预案的惩罚措施

- (1) 及时充分披露承诺未能履行、无法履行或无法按期履行的具体原因;
- (2) 向其投资者提出补充承诺或替代承诺, 以尽可能保护投资者的权益;
- (3) 将上述补充承诺或替代承诺提交公司股东大会审议;
- (4) 因违反承诺给投资者造成损失的, 将依法对投资者进行赔偿。

2、公司控股股东、实际控制人违反本预案的惩罚措施

公司控股股东、实际控制人不得有下列情形:

- (1) 对公司股东大会提出的股份回购计划投弃权票或反对票, 导致稳定股价议案未予通过;
- (2) 在公司出现应启动预案情形时且控股股东符合收购上市公司情形时, 如经各方协商确定并通知由控股股东实施稳定股价预案的, 控股股东、实际控制人在收到通知后 2 个工作日内不履行公告增持具体计划;
- (3) 控股股东、实际控制人已公告增持具体计划但不能实际履行。

当公司控股股东、实际控制人存在上述违反承诺情形时, 控股股东、实际控制人应:

- (1) 及时充分披露承诺未能履行、无法履行或无法按期履行的具体原因;
- (2) 向投资者提出补充承诺或替代承诺, 以尽可能保护投资者的权益;
- (3) 将上述补充承诺或替代承诺提交公司股东大会审议;
- (4) 因违反承诺给公司或投资者造成损失的, 将依法进行赔偿;
- (5) 公司有权将控股股东、实际控制人应履行其增持义务相等金额的应付控股股东、实际控制人现金分红予以截留, 直至控股股东、实际控制人履行其增持义务; 如已经连续两次以上存在上述情形时, 则公司可将与控股股东、实际控制人履行其增持义务相等金额的应付控股股东现金分红予以截留用于股份回购计划, 控股股东、实际控制人丧失对相应金额现金分红的追索权。

对于应当截留应付控股股东、实际控制人的现金分红, 公司董事、高级管理人员应当促成公司按时足额截留, 否则, 公司董事、高级管理人员应当向中小股东承担赔偿责任, 中小股东有权向人民法院提起诉讼。

3、公司董事及高级管理人员违反本预案的惩罚措施

公司董事及高级管理人员不得有下列情形:

(1) 对公司董事会提出的股份回购计划投弃权票或反对票，导致稳定股价议案未予通过；

(2) 在公司出现应启动预案情形且董事及高级管理人员符合收购上市公司情形时，如经各方协商确定并通知由公司董事及高级管理人员实施稳定股价预案的，董事及高级管理人员在收到通知后 2 个工作日内不履行公告增持具体计划；

(3) 董事及高级管理人员已公告增持具体计划但不能实际履行。

公司董事（不包括独立董事）及高级管理人员在任职期间未能按本预案的相关约定履行其增持义务时，公司有权将其履行增持义务相等金额的工资薪酬（扣除当地最低工资标准后的部分）代其履行增持义务；公司董事、高级管理人员如个人在任职期间连续两次以上未能主动履行本预案规定义务的，由控股股东或董事会、监事会、半数以上的独立董事提请股东大会同意更换相关董事，由公司董事会解聘相关高级管理人员。

本预案经公司控股股东、公司董事及高级管理人员同意，经公司股东大会审议通过，公司完成首次公开发行股票并上市之日起生效，有效期三年。本稳定股价预案对未来新进入公司的董事及高级管理人员同样具有约束力。

公司的控股股东、实际控制人、董事及高级管理人员同意，并承诺无条件履行上述预案。公司未来新聘任的董事及高级管理人员，也应遵守并履行公司发行上市时董事和高级管理人员在本预案中已作出的相应承诺。

备注 11：关于信息披露的承诺

（一）公司及其控股股东周家儒承诺：

公司招股说明书有虚假记载、误导性陈述或者重大遗漏，对判断公司是否符合法律规定的发行条件构成重大、实质影响的，将依法回购首次公开发行的全部新股，且公司控股股东周家儒将购回已转让的原限售股份。股份回购价格将不低于本次公开发行新股的发行价格。冠盛集团上市后发生除权除息事项的，上述回购股份价格及股份数量应做相应调整。

公司招股说明书有虚假记载、误导性陈述或者重大遗漏，致使投资者在证券交易中遭受损失的，将依法赔偿投资者损失。

（二）公司实际控制人 ZHANG Meng li（章孟丽）、Richard Zhou（周隆盛）及董事、监事、高级管理人员承诺：

公司招股说明书有虚假记载、误导性陈述或者重大遗漏，致使投资者在证券交易中遭受损失的，将依法赔偿投资者损失。

备注 12：填补被摊薄即期回报的措施及承诺

（一）公司采取的措施

为填补本次发行可能导致的投资者即期回报减少，公司将采取有效措施进一步提高募集资金的使用效率，增强公司的业务实力和盈利能力，尽量减少本次发行对净资产收益率下降以及每股收益摊薄的影响。

公司拟采取的具体措施如下：

- 1、统筹安排募集资金投资项目的建设，加快募集资金投资项目的建设速度，确保募集资金投资项目及早达到预期效益；
- 2、加强与现有主要客户的合作及开拓新市场新客户，不断提升研发能力以满足客户的新需求，进一步完善内部管理以更好地服务于客户；
- 3、强化人才梯队建设，建立完善科学的考评体系和激励机制；建立公平、公正、透明的员工奖惩、任用机制和有竞争力的薪酬体系；强化业务培训，提高员工综合素质，打造学习型和持续改善型组织；利用地缘优势，引进国内及海外高端研发和管理人才；
- 4、加强研发力量，提升技术水平；完善实验设施及测试仪器，提升研发的硬件水平；通过自我培养和外部引进相结合的方式扩大研发人才队伍；加强与国内高校、研究机构的合作，逐步加强与国际知名公司的技术合作以及与国外研究机构的技术交流；

5、提升生产管理水平，全面推行精益化生产，打造具备持续学习、持续改善的学习型生产组织；推行信息化和自动化相结合的生产系统，引入智能化生产设备；加强一线生产员工的培训和再教育工作，提升生产技术和管理思想；

6、强化资金管理，加大成本控制力度，降低公司成本费用，提升公司利润率；

7、根据《温州市冠盛汽车零部件集团股份有限公司章程（草案）》的规定，在符合现金分红的条件下，公司应当优先采取现金分红的方式进行利润分配，重视对投资者的合理投资回报。

（二）董事、高级管理人员的承诺

公司董事、高级管理人员根据中国证监会相关规定对公司填补回报措施能够得到切实履行作出承诺如下：

- 1、承诺不无偿或以不公平条件向其他单位或者个人输送利益，也不采用其他方式损害公司利益；
- 2、承诺对董事和高级管理人员的职务消费行为进行约束；
- 3、承诺不动用公司资产从事与其履行职责无关的投资、消费活动；
- 4、承诺由董事会或薪酬与考核委员会制定的薪酬制度与公司填补回报措施的执行情况相挂钩；
- 5、承诺拟公布的公司股权激励的行权条件与公司填补回报措施的执行情况相挂钩。

备注 13：未能履行承诺采取的约束措施

公司实际控制人周家儒、ZHANG Meng li（章孟丽）、Richard Zhou（周隆盛）、股东温州大成邦企业管理咨询有限公司、ALPHA HOLDING VENTURES LIMITED、New Fortune International Group Ltd.、DONG Min、姜肖波、胡旭东、持有股份的董事、监事、高级管理人员承诺：

若本人/公司未能完全且有效地履行前述和本次发行涉及的其他承诺事项中的各项义务或责任，则本人/公司承诺将积极配合有关监管部门的调查，并接受相应的处罚。本人/公司以自有资金补偿公众投资者因依赖相关承诺实施交易而遭受的直接损失，补偿金额依据本人/公司与投资者协商确定的金额，或相关监管部门、司法机关认定的方式或金额确定。如果因未履行承诺事项而获得收入（即履行承诺事项情况下该等收入无法获取）的，所得的收入归冠盛集团所有，本人/公司将在获得收入的五日内将前述收入支付给冠盛集团指定账户；如果因未履行承诺事项给冠盛集团或者其他投资者造成损失的，本人/公司将向冠盛集团或者其他投资者依法承担赔偿责任。

备注 14：控股股东、实际控制人关于公司公开发行可转换公司债券摊薄即期回报采取填补措施的承诺

为确保公司本次发行摊薄即期回报的填补措施得到切实执行，公司控股股东、实际控制人作出如下承诺：

1、本人作为温州市冠盛汽车零部件集团股份有限公司的控股股东、实际控制人，本人不越权干预公司经营管理活动，不侵占公司利益。切实履行对公司填补摊薄即期回报的相关措施。

2、作为填补回报措施相关责任主体之一，本人若违反上述承诺或拒不履行上述承诺，本人同意按照中国证监会和上海证券交易所等证券监管机构制定或发布的有关规定、规则，对本人作出相关处罚或采取相关管理措施，并愿意承担相应的法律责任。

3、自本承诺出具日至公司本次公开发行可转换公司债券实施完毕前，若中国证监会作出关于填补回报措施及其承诺的其他新的监管规定的，且上述承诺不能满足中国证监会该等规定时，本人承诺届时将按照中国证监会的最新规定出具补充承诺。

备注 15：全体董事、高级管理人员关于公司公开发行可转换公司债券摊薄即期回报采取填补措施的承诺

公司董事、高级管理人员承诺忠实、勤勉地履行职责，为保证公司填补即期回报措施能够得到切实履行作出如下承诺：

- 1、承诺不无偿或以不公平条件向其他单位或者个人输送利益，也不采用其他方式损害公司利益；

- 2、承诺对董事和高级管理人员的职务消费行为进行约束；
- 3、承诺不动用公司资产从事与其履行职责无关的投资、消费活动；
- 4、承诺由董事会或薪酬与考核委员会制定的薪酬制度与公司填补回报措施的执行情况相挂钩；
- 5、如公司未来实施股权激励方案，承诺未来股权激励的行权条件与公司填补回报措施的执行情况相挂钩；
- 6、本承诺出具之日后，若中国证监会作出关于填补回报措施及其承诺的其他新的监管规定的，且上述承诺不能满足中国证监会该等规定时，本人承诺届时将按照中国证监会的最新规定出具补充承诺；
- 7、本人承诺切实履行公司制定的有关填补回报措施以及本人对此作出的任何有关填补回报措施的承诺，若本人违反该等承诺并给公司或者投资者造成损失，本人愿意依法承担对公司或者投资者的补偿责任。作为填补回报措施相关责任主体之一，本人若违反上述承诺或拒不履行上述承诺，本人同意按照中国证监会和上海证券交易所等证券监管机构按照其制定或发布的有关规定、规则，对本人作出相关处罚或采取相关管理措施。

备注 16：关于认购本次可转换公司债券计划的承诺

为保护公众投资者权益，避免触及短线交易，根据《证券法》《可转债管理办法》等相关规定的要求，公司持股 5%以上的股东（含一致行动人）、董事、监事及高级管理人员针对认购本次可转债的计划作出说明及承诺如下：

- 1、如公司启动本次可转债发行，本人/本企业将按照《证券法》、《可转换公司债券管理办法》等相关规定，于届时决定是否参与认购本次可转债并严格履行相应信息披露义务。若公司启动本次可转债发行之日与本人及配偶、父母、子女/本企业最后一次减持公司股票或已发行的可转债的日期间隔不满六个月（含）的，本人及配偶、父母、子女/本企业将不参与认购公司本次发行的可转债。
- 2、本人/本企业承诺本人及配偶、父母、子女/本企业将严格遵守《证券法》、《可转换公司债券管理办法》等关于证券交易的规定，在本次可转债认购后六个月内不减持冠盛股份的股票或已发行的可转债。
- 3、本人/本企业自愿作出上述承诺，并自愿接受本承诺函的约束。若本人及配偶、父母、子女/本企业违反上述承诺发生减持冠盛股份股票、可转债的情况，本人及配偶、父母、子女/本企业因减持冠盛股份股票、可转债的所得收益全部归冠盛股份所有，并依法承担由此产生的法律责任。若给冠盛股份和其他投资者造成损失的，本人/本企业将依法承担赔偿责任。

(二) 公司资产或项目存在盈利预测，且报告期仍处在盈利预测期间，公司就资产或项目是否达到原盈利预测及其原因作出说明

已达到 未达到 不适用

(三) 业绩承诺的完成情况及其对商誉减值测试的影响

适用 不适用

二、报告期内控股股东及其他关联方非经营性占用资金情况

适用 不适用

三、违规担保情况

适用 不适用

四、公司董事会对会计师事务所“非标准意见审计报告”的说明

适用 不适用

五、公司对会计政策、会计估计变更或重大会计差错更正原因和影响的分析说明

(一) 公司对会计政策、会计估计变更原因及影响的分析说明

适用 不适用

(二) 公司对重大会计差错更正原因及影响的分析说明

适用 不适用

(三) 与前任会计师事务所进行的沟通情况

适用 不适用

(四) 其他说明

适用 不适用

六、聘任、解聘会计师事务所情况

单位：万元 币种：人民币

	现聘任
境内会计师事务所名称	天健会计师事务所（特殊普通合伙）
境内会计师事务所报酬	80
境内会计师事务所审计年限	9
境内会计师事务所注册会计师姓名	
境内会计师事务所注册会计师审计服务的连续年限	
境外会计师事务所名称	
境外会计师事务所报酬	
境外会计师事务所审计年限	

	名称	报酬
内部控制审计会计师事务所	天健会计师事务所（特殊普通合伙）	20
保荐人	国金证券股份有限公司	-

聘任、解聘会计师事务所的情况说明

适用 不适用

审计期间改聘会计师事务所的情况说明

适用 不适用

七、面临退市风险的情况

(一) 导致退市风险警示的原因

适用 不适用

(二) 公司拟采取的应对措施

适用 不适用

(三) 面临终止上市的情况和原因

适用 不适用

八、破产重整相关事项

适用 不适用

九、重大诉讼、仲裁事项

本年度公司有重大诉讼、仲裁事项 本年度公司无重大诉讼、仲裁事项

十、上市公司及其董事、监事、高级管理人员、控股股东、实际控制人涉嫌违法违规、受到处罚及整改情况

适用 不适用

十一、报告期内公司及其控股股东、实际控制人诚信状况的说明

适用 不适用

本公司及本公司控股股东、实际控制人诚信状况良好，不存在重大失信情况，包括但不限于未履行法院生效判决、未按期偿还大额债务、未履行承诺、被证监会采取行政监管措施或受到证券交易所纪律处分的情况等。

十二、重大关联交易

(一) 与日常经营相关的关联交易

1、已在临时公告披露且后续实施无进展或变化的事项

适用 不适用

2、已在临时公告披露，但有后续实施的进展或变化的事项

适用 不适用

3、临时公告未披露的事项

适用 不适用

(二) 资产或股权收购、出售发生的关联交易

1、已在临时公告披露且后续实施无进展或变化的事项

适用 不适用

2、已在临时公告披露，但有后续实施的进展或变化的事项

适用 不适用

3、 临时公告未披露的事项

适用 不适用

4、 涉及业绩约定的，应当披露报告期内的业绩实现情况

适用 不适用

(三)共同对外投资的重大关联交易

1、 已在临时公告披露且后续实施无进展或变化的事项

适用 不适用

2、 已在临时公告披露，但有后续实施的进展或变化的事项

适用 不适用

3、 临时公告未披露的事项

适用 不适用

(四)关联债权债务往来

1、 已在临时公告披露且后续实施无进展或变化的事项

适用 不适用

2、 已在临时公告披露，但有后续实施的进展或变化的事项

适用 不适用

3、 临时公告未披露的事项

适用 不适用

(五)公司与存在关联关系的财务公司、公司控股财务公司与关联方之间的金融业务

适用 不适用

(六)其他

适用 不适用

十三、重大合同及其履行情况

(一) 托管、承包、租赁事项

1、 托管情况

适用 不适用

2、 承包情况

适用 不适用

3、 租赁情况

适用 不适用

(二) 担保情况

√适用 □不适用

单位：元 币种：人民币

公司对外担保情况（不包括对子公司的担保）														
担保方	担保方与上市公司的关系	被担保方	担保金额	担保发生日期(协议签署日)	担保起始日	担保到期日	担保类型	担保物(如有)	担保是否已经履行完毕	担保是否逾期	担保逾期金额	反担保情况	是否为关联方担保	关联关系
报告期内担保发生额合计（不包括对子公司的担保）														
报告期末担保余额合计（A）（不包括对子公司的担保）														
公司及其子公司对子公司的担保情况														
报告期内对子公司担保发生额合计							666,974,097.76							
报告期末对子公司担保余额合计（B）							224,857,597.02							
公司担保总额情况（包括对子公司的担保）														
担保总额（A+B）							224,857,597.02							
担保总额占公司净资产的比例（%）							13.21%							
其中：														
为股东、实际控制人及其关联方提供担保的金额（C）														
直接或间接为资产负债率超过70%的被担保对象提供的债务担保金额（D）														
担保总额超过净资产50%部分的金额（E）														
上述三项担保金额合计（C+D+E）														
未到期担保可能承担连带清偿责任说明														
担保情况说明														

(三) 委托他人进行现金资产管理的情况

1. 委托理财情况

(1) 委托理财总体情况

√适用 □不适用

单位：元 币种：人民币

类型	资金来源	发生额	未到期余额	逾期未收回金额
银行理财	自有资金	179,500,000.00	75,000,000.00	0
银行理财	募集资金	370,000,000.00	90,000,000.00	0
券商产品	自有资金	490,000,000.00	230,000,000.00	

其他情况

□适用 √不适用

(2) 单项委托理财情况

√适用 □不适用

单位：元 币种：人民币

受托人	委托理财类型	委托理财金额	委托理财起始日期	委托理财终止日期	资金来源	资金投向	报酬确定方式	年化收益率	预期收益(如有)	实际收益或损失	实际收回情况	是否经过法定程序	未来是否有委托理财计划	减值准备计提金额(如有)
申万宏源证券有限公司	券商理财产品	30,000,000.00	2022/1/24	2022/11/23	自有资金		固定收益类	2.98%		742,775.01		是		
方正证券股份有限公司	券商理财产品	20,000,000.00	2022/3/17	2022/11/22	自有资金		非保本浮动收益型	2.93%		401,213.42		是		
申万宏源证券有限公司	券商理财产品	30,000,000.00	2022/4/1	2022/11/21	自有资金		固定收益类	2.71%		521,966.96		是		
申万宏源证券有限公司	券商理财产品	40,000,000.00	2022/4/29	2022/11/21	自有资金		固定收益类	2.04%		459,509.37		是		
申万宏源证券有限公司	券商理财产品	10,000,000.00	2022/6/8	2022/11/16	自有资金		非保本浮动收益型	1.08%		47,684.12		是		
申万宏源证券有限公司	券商理财产品	20,000,000.00	2022/8/5	2022/11/16	自有资金		非保本浮动收益型	0.54%		30,505.99		是		
申万宏源证券有限公司	券商理财产品	10,000,000.00	2022/8/8	2022/11/16	自有资金		非保本浮动收益型	1.08%		29,617.47		是		
国金证券股份	券商理财产	10,000,000.00	2022/6/8	2022/12/21	自有资		固定收益类	1.64%		88,247.73		是		

有限公司	品				金	集合资产管理计划						
国金证券股份有限公司	券商理财产品	10,000,000.00	2022/6/8	2022/12/21	自有资金	固定收益类集合资产管理计划	1.64%	88,247.73	是			
国金证券股份有限公司	券商理财产品	10,000,000.00	2022/7/6	2022/12/21	自有资金	固定收益类集合资产管理计划	1.64%	75,640.91	是			
国金证券股份有限公司	券商理财产品	10,000,000.00	2022/8/10	2022/12/21	自有资金	固定收益类集合资产管理计划	1.64%	59,882.39	是			
国金证券股份有限公司	券商理财产品	10,000,000.00	2022/8/17	2022/12/21	自有资金	固定收益类集合资产管理计划	1.64%	56,730.68	是			
国金证券股份有限公司	券商理财产品	20,000,000.00	2022/7/4	2022/12/26	自有资金	固定收益类集合资产管理计划	0.85%	81,698.66	是			
国金证券股份有限公司	券商理财产品	10,000,000.00	2022/7/11	2022/12/26	自有资金	固定收益类集合资产管理计划	1.70%	78,430.71	是			
国金证券股份有限公司	券商理财产品	5,000,000.00	2022/8/8	2022/12/26	自有资金	固定收益类集合资产管理计划	3.41%	65,358.93	是			
国金证券股份有限公司	券商理财产品	5,000,000.00	2022/8/8	2022/12/26	自有资金	固定收益类集合资产管理计划	3.41%	65,358.93	是			
中信证券股份	券商理财产	10,000,000.00	2022/11/28	2022/12/26	自有资	固定收益类	3.88%	29,764.38	是			

有限公司	品				金								
申万宏源证券 有限公司	券商理财产 品	30,000,000.00	2022/9/14		自有资 金	固定收益类 集合资产管 理计划	3.38%				是		
申万宏源证券 有限公司	券商理财产 品	30,000,000.00	2022/10/17	2023/2/8	自有资 金	固定收益类 集合资产管 理计划	3.44%				是		
中信证券股份 有限公司	券商理财产 品	30,000,000.00	2022/11/3		自有资 金	固定收益类 集合资产管 理计划	4.00%				是		
中信证券股份 有限公司	券商理财产 品	10,000,000.00	2022/11/3	2023/1/17	自有资 金	固定收益类 集合资产管 理计划	4.00%				是		
方正证券股份 有限公司	券商理财产 品	60,000,000.00	2022/11/8	2023/2/9	自有资 金	固定收益类 集合资产管 理计划	4.00%				是		
申万宏源证券 有限公司	券商理财产 品	50,000,000.00	2022/11/8	2023/2/8	自有资 金	固定收益类 集合资产管 理计划	3.97%				是		
华安证券有限 公司	券商理财产 品	20,000,000.00	2022/11/15	2023/2/17	自有资 金	固定收益类 集合资产管 理计划	4.80%				是		
宁波银行股份 有限公司温州 分行	银行理财产 品	30,000,000.00	2022/1/17	2022/4/8	募集资 金	保本浮动型	2.74%		182,140.08		是		
宁波银行股份 有限公司温州	银行理财产 品	30,000,000.00	2022/4/19	2022/10/17	募集资 金	保本浮动型	2.73%		406,356.69		是		

分行													
宁波银行股份有限公司温州分行	银行理财产品	20,000,000.00	2022/10/19	2023/1/18	募集资金	保本浮动型	1.5%-3.2%				是		
招行南京新城科技支行	银行理财产品	4,000,000.00	2022/1/13	2022/1/24	自有资金	固定收益型	4.18%	5,040.40			是		
农行南京高淳支行	银行理财产品	21,000,000.00	2022/1/19	2022/1/24	自有资金	固定收益型	3.71%	10,668.18			是		
中行南京高淳分行营业部	银行理财产品	8,500,000.00	2022/2/11	2022/2/28	自有资金	固定收益型	2.10%	8,296.73			是		
招行南京新城科技支行	银行理财产品	10,000,000.00	2022/2/18	2022/2/28	自有资金	固定收益型	1.37%	3,766.19			是		
宁波银行南京下关支行	银行理财产品	9,000,000.00	2022/3/16	2022/3/29	自有资金	固定收益型	2.72%	8,703.49			是		
宁波银行南京下关支行	银行理财产品	11,000,000.00	2022/3/15	2022/3/28	自有资金	固定收益型	2.51%	9,853.13			是		
中行南京高淳分行营业部	银行理财产品	9,000,000.00	2022/3/18	2022/3/29	自有资金	固定收益型	2.18%	5,901.01			是		
中行南京高淳分行营业部	银行理财产品	10,000,000.00	2022/3/23	2022/3/29	自有资金	固定收益型	1.96%	3,218.74			是		
农行南京高淳支行	银行理财产品	12,000,000.00	2022/4/14	2022/4/28	自有资金	固定收益型	0.16%	721.75			是		
江苏银行高淳支行	银行理财产品	10,000,000.00	2022/8/17	2022/11/17	自有资金	保本浮动收益型	3.35%	84,450.00			是		
工行南京高淳支行	银行理财产品	40,000,000.00	2022/12/14	2023/1/17	自有资金	保本浮动收益型	3.40%				是		
工行南京高淳支行	银行理财产品	35,000,000.00	2022/12/29	2023/2/9	自有资	保本浮动收	0.95%-3.6%				是		

支行	品				金	益型						
工行南京高淳支行	银行理财产品	80,000,000.00	2022/3/21	2022/6/17	募集资金	保本浮动收益型	1.51%	290,318.03		是		
工行南京高淳支行	银行理财产品	30,000,000.00	2022/6/27	2022/8/1	募集资金	保本浮动收益型	3.69%	106,150.68		是		
工行南京高淳支行	银行理财产品	30,000,000.00	2022/8/9	2022/9/13	募集资金	保本浮动收益型	3.01%	86,551.64		是		
工行南京高淳支行	银行理财产品	20,000,000.00	2022/9/20	2022/10/24	募集资金	保本浮动收益型	3.32%	61,930.30		是		
工行南京高淳支行	银行理财产品	60,000,000.00	2022/6/24	2022/10/11	募集资金	保本浮动收益型	3.47%	621,837.53		是		
工行南京高淳支行	银行理财产品	60,000,000.00	2022/10/18	2023/2/17	募集资金	保本浮动收益型	1.2%-3.64%			是		
工行南京高淳支行	银行理财产品	10,000,000.00	2022/12/14	2023/1/17	募集资金	保本浮动收益型	3.40%			是		

其他情况

适用 不适用

(3) 委托理财减值准备

适用 不适用

2. 委托贷款情况

(1) 委托贷款总体情况

适用 不适用

其他情况

适用 不适用

(2) 单项委托贷款情况

适用 不适用

其他情况

适用 不适用

(3) 委托贷款减值准备

适用 不适用

3. 其他情况

适用 不适用

(四) 其他重大合同

适用 不适用

十四、其他对投资者作出价值判断和投资决策有重大影响的重大事项的说明

适用 不适用

第七节 股份变动及股东情况

一、股本变动情况

(一) 股份变动情况表

1、股份变动情况表

单位：股

	本次变动前		本次变动增减（+，-）					本次变动后	
	数量	比例(%)	发行新股	送股	公积金转股	其他	小计	数量	比例(%)
一、有限售条件股份	91,215,000	55.01				-2,338,000	-2,338,000	88,877,000	53.61
1、国家持股									
2、国有法人持股									
3、其他内资持股	59,835,000	36.09				-2,338,000	-2,338,000	57,497,000	34.68
其中：境内非国有法人持股	96,000	0.06						96,000	0.06
境内自然人持股	59,739,000	36.03				-2,338,000	-2,338,000	57,401,000	34.62
4、外资持股	31,380,000	18.92						31,380,000	18.93
其中：境外法人持股	31,380,000	18.92						31,380,000	18.93
境外自然人持股									
二、无限售条件流通股	74,600,000	44.99				2,318,000	2,318,000	76,918,000	46.39
1、人民币普通股	74,600,000	44.99				2,318,000	2,318,000	76,918,000	46.39
2、境内上市的外资股									
3、境外上市的外资股									
4、其他									
三、股份总数	165,815,000	100.00				-20,000	-20,000	165,795,000	100

注：因 2021 年限制性股票激励计划首次授予的 2 名激励对象因个人原因离职，公司将上述 2 名激励对象已获授但尚未解除限售的限制性股票 120,000 股进行回购注销，注销实施日期为 2022 年 1 月 11 日，注销完成后公司股份总数变更为 165,815,000。上表本次变动前的股份总数是以审计机构于 2021 年 12 月 29 日出具的验资报告审验的注册资本为准。

2、股份变动情况说明

√适用 □不适用

2022 年 1 月 11 日，2021 年限制性股票激励计划首次授予的 2 名激励对象因个人原因离职，不再具备激励对象资格，根据《温州市冠盛汽车零部件集团股份有限公司 2021 年限制性股票激励计划（草案）》的相关规定，公司将上述 2 名激励对象已获授但尚未解除限售的限制性股票 120,000 股进行回购注销。详细内容请见公司于 2022 年 1 月 7 日披露的《股权激励限制性股票回购注销实施公告》（公告编号：2022-003）。

2021 年限制性股票激励计划首次授予部分第一个解除限售期解除限售股票 2,318,000 股于 2022 年 5 月 13 日上市流通。详细内容请见公司于 2022 年 5 月 10 日披露的《关于 2021 年限制性股票激励计划首次授予部分第一个解除限售期解除限售暨上市公告》（公告编号：2022-031）。

2022 年 6 月 10 日，2021 年限制性股票激励计划首次授予的 1 名激励对象因个人原因离职，不再具备激励对象资格，根据《温州市冠盛汽车零部件集团股份有限公司 2021 年限制性股票激励计划（草案）》的相关规定，公司将上述 1 名激励对象已获授但尚未解除限售的限制性股票 20,000 股进行回购注销。详细内容请见公司于 2022 年 6 月 8 日披露的《股权激励限制性股票回购注销实施公告》（公告编号：2022-042）。

3、股份变动对最近一年和最近一期每股收益、每股净资产等财务指标的影响（如有）

□适用 √不适用

4、公司认为必要或证券监管机构要求披露的其他内容

□适用 √不适用

(二) 限售股份变动情况

√适用 □不适用

单位：股

股东名称	年初限售股数	本年解除限售股数	本年增加限售股数	年末限售股数	限售原因	解除限售日期
股权激励对象	5,795,000	2,318,000	0	3,477,000	第一个解除限售期	2022年5月13日
合计	5,795,000	2,318,000	0	3,477,000	/	/

二、证券发行与上市情况

(一) 截至报告期内证券发行情况

□适用 √不适用

截至报告期内证券发行情况的说明（存续期内利率不同的债券，请分别说明）：

□适用 √不适用

(二) 公司股份总数及股东结构变动及公司资产和负债结构的变动情况

√适用 □不适用

公司普通股股份总数及股东结构变动详见本节“一、股份变动情况表”。

公司资产和负债结构的变动情况详见第三节五（三）资产、负债情况分析。

(三) 现存的内部职工股情况

□适用 √不适用

三、股东和实际控制人情况

(一) 股东总数

截至报告期末普通股股东总数(户)	18,146
年度报告披露日前上一月末的普通股股东总数(户)	11,115
截至报告期末表决权恢复的优先股股东总数(户)	0
年度报告披露日前上一月末表决权恢复的优先股股东总数(户)	0

(二) 截至报告期末前十名股东、前十名流通股东（或无限售条件股东）持股情况表

单位：股

前十名股东持股情况						
股东名称 (全称)	报告期内增 减	期末持股数 量	比例 (%)	持有 有限	质押、标记或 冻结情况	股东性 质

				售条件股份数量	股份状态	数量	
周家儒	0	52,144,000	31.45		无		境内自然人
ALPHA HOLDING VENTURES LIMITED	0	19,200,000	11.58		无		境外法人
NEW FORTUNE INTERNATIONAL GROUP LTD.	0	12,180,000	7.35		无		境外法人
UBS AG	3,176,229	3,176,229	1.92		无		其他
赵东升	0	3,120,000	1.88		无		境内自然人
中国银行股份有限公司一大成多策略灵活配置混合型证券投资基金 (LOF)	3,065,700	3,065,700	1.85		无		其他
上海思勰投资管理有限公司一思勰投资苏信1号私募证券投资基金	2,950,000	2,950,000	1.78		无		其他
中信建投证券股份有限公司	2,657,200	2,657,200	1.60		无		其他
吕剑锋	1,600,000	1,600,000	0.97		无		境内自然人
石勇进	-2,004,400	1,506,100	0.91		无		其他
前十名无限售条件股东持股情况							
股东名称	持有无限售条件流通股的数量		股份种类及数量				
			种类	数量			
UBS AG	3,176,229		人民币普通股	3,176,229			
赵东升	3,120,000		人民币普通股	3,120,000			
中国银行股份有限公司一大成多策略灵活配置混合型证券投资基金 (LOF)	3,065,700		人民币普通股	3,077,980			
上海思勰投资管理有限公司一思勰投资苏信1号私募证券投资基金	2,950,000		人民币普通股	3,065,700			
中信建投证券股份有限公司	2,657,200		人民币普通股	2,657,200			
吕剑锋	1,600,000		人民币普通股	1,081,601			
石勇进	1,506,100		人民币普通股	1,077,096			
MORGAN STANLEY & CO. INTERNATIONAL PLC.	1,077,096		人民币普通股	1,028,300			
光大证券资管一光大银行一光大阳光添利债券型集合资产管理计划	1,028,300		人民币普通股	999,900			
向友恒	999,900		人民币普通股	989,398			

前十名股东中回购专户情况说明	不适用
上述股东委托表决权、受托表决权、放弃表决权的说明	未知上述股东之间是否存在表决权特殊安排情况。
上述股东关联关系或一致行动的说明	New Fortune 持有公司有限售条件股份 12,180,000 股，持股比例 7.35%，控股股东 ZHANG Mengli（章孟丽）是周家儒的妻子。 Alpha 的股东为周家儒的儿子 Richard Zhou（周隆盛）。周家儒、ZHANG Mengli（章孟丽）、Richard Zhou（周隆盛）均为公司实际控制人。 周崇龙是周家儒的侄子。
表决权恢复的优先股股东及持股数量的说明	不适用

前十名有限售条件股东持股数量及限售条件

√适用 □不适用

单位：股

序号	有限售条件股东名称	持有的有限售条件股份数量	有限售条件股份可上市交易情况		限售条件
			可上市交易时间	新增可上市交易股份数量	
1	周家儒	52,144,000	2023年8月17日	-	首发限售
2	ALPHA HOLDING VENTURES LIMITED	19,200,000	2023年8月17日	-	首发限售
3	NEW FORTUNE INTERNATIONAL GROUP LTD.	12,180,000	2023年8月17日	-	首发限售
4	周崇龙	1,200,000	2023年8月17日	-	首发限售
5	胡旭东	600,000	2023年8月17日	-	首发限售
6	员工 A	270,000	按激励计划分批次		股权激励计划规定
7	员工 B	270,000	按激励计划分批次		股权激励计划规定
8	员工 C	216,000	按激励计划分批次		股权激励计划规定
9	员工 D	216,000	按激励计划分批次		股权激励计划规定
10	员工 E	180,000	按激励计划分批次		股权激励计划规定
上述股东关联关系或一致行动的说明		周崇龙是周家儒的侄子。公司 2021 年限制性股票激励计划为公司核心骨干人员，不包括公司董监高人员，与其它股东不存在关联关系。			

(三) 战略投资者或一般法人因配售新股成为前 10 名股东

□适用 √不适用

四、控股股东及实际控制人情况

(一) 控股股东情况

1 法人

□适用 √不适用

2 自然人

√适用 □不适用

姓名	周家儒
国籍	中国
是否取得其他国家或地区居留权	是
主要职业及职务	本公司董事长

3 公司不存在控股股东情况的特别说明

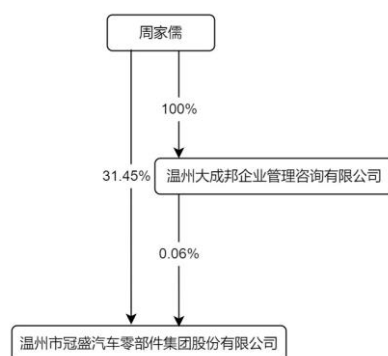
□适用 √不适用

4 报告期内控股股东变更情况的说明

□适用 √不适用

5 公司与控股股东之间的产权及控制关系的方框图

√适用 □不适用



(二) 实际控制人情况

1 法人

□适用 √不适用

2 自然人

√适用 □不适用

姓名	周家儒
国籍	中国
是否取得其他国家或地区居留权	是
主要职业及职务	本公司董事长
过去 10 年曾控股的境内外上市公司情况	无
姓名	ZHANG Mengli (章孟丽)
国籍	美国
是否取得其他国家或地区居留权	是

主要职业及职务	New Fortune 公司董事
过去 10 年曾控股的境内外上市公司情况	无
姓名	Richard Zhou (周隆盛)
国籍	美国
是否取得其他国家或地区居留权	否
主要职业及职务	本公司副董事长、总经理, ALPHA HOLDING VENTURES LIMITED 公司董事、GSP North America Co., Inc. 首席执行官。
过去 10 年曾控股的境内外上市公司情况	无

3 公司不存在实际控制人情况的特别说明


适用 不适用

4 报告期内公司控制权发生变更的情况说明

适用 不适用

5 公司与实际控制人之间的产权及控制关系的方框图

适用 不适用



6 实际控制人通过信托或其他资产管理方式控制公司

适用 不适用

(三) 控股股东及实际控制人其他情况介绍

适用 不适用

五、公司控股股东或第一大股东及其一致行动人累计质押股份数量占其所持公司股份数量比例达到 80%以上

适用 不适用

六、其他持股在百分之十以上的法人股东

适用 不适用

七、股份限制减持情况说明

适用 不适用

请参见本报告“第六节重要事项”中“一、承诺事项履行情况”中“股份限售”相关内容。

八、股份回购在报告期的具体实施情况

适用 不适用

第八节 优先股相关情况

适用 不适用

第九节 债券相关情况

一、企业债券、公司债券和非金融企业债务融资工具

适用 不适用

二、可转换公司债券情况

适用 不适用

第十节 财务报告

一、审计报告

√适用 □不适用

审计报告 天健审〔2023〕7-139号

温州市冠盛汽车零部件集团股份有限公司全体股东：

一、审计意见

我们审计了温州市冠盛汽车零部件集团股份有限公司（以下简称冠盛股份公司）财务报表，包括2022年12月31日的合并及母公司资产负债表，2022年度的合并及母公司利润表、合并及母公司现金流量表、合并及母公司所有者权益变动表，以及相关财务报表附注。

我们认为，后附的财务报表在所有重大方面按照企业会计准则的规定编制，公允反映了冠盛股份公司2022年12月31日的合并及母公司财务状况，以及2022年度的合并及母公司经营成果和现金流量。

二、形成审计意见的基础

我们按照中国注册会计师审计准则的规定执行了审计工作。审计报告的“注册会计师对财务报表审计的责任”部分进一步阐述了我们在这些准则下的责任。按照中国注册会计师职业道德守则，我们独立于冠盛股份公司，并履行了职业道德方面的其他责任。我们相信，我们获取的审计证据是充分、适当的，为发表审计意见提供了基础。

三、关键审计事项

关键审计事项是我们根据职业判断，认为对本期财务报表审计最为重要的事项。这些事项的应对以对财务报表整体进行审计并形成审计意见为背景，我们不对这些事项单独发表意见。

（一）收入确认

1. 事项描述

相关信息披露详见财务报表附注三（二十二）及五（二）1。

冠盛股份公司的营业收入主要来自于汽车底盘系统零部件的销售。2022年度，冠盛股份公司营业收入金额为人民币2,941,345,641.11元，其中汽车底盘系统零部件销售业务的营业收入为人民币2,936,994,895.65元，占营业收入的99.85%。

由于营业收入是冠盛股份公司关键业绩指标之一，可能存在冠盛股份公司管理层（以下简称管理层）通过不恰当的收入确认以达到特定目标或预期的固有风险。同时，收入确认涉及重大管理层判断。因此，我们将收入确认确定为关键审计事项。

2. 审计应对

针对收入确认，我们实施的审计程序主要包括：

（1）了解与收入确认相关的关键内部控制，评价这些控制的设计，确定其是否得到执行，并测试相关内部控制的运行有效性；

（2）检查销售合同，了解主要合同条款或条件，评价收入确认方法是否适当；

（3）对营业收入及毛利率按月度、产品、客户等实施分析程序，识别是否存在重大或异常波动，并查明波动原因；

（4）对于内销收入，以抽样方式检查与收入确认相关的支持性文件，包括销售合同、订单、销售发票、出库单及客户签收单等；对于出口收入，获取电子口岸信息并与账面记录核对，并以抽样方式检查销售合同、出口报关单、货运提单、销售发票等支持性文件；

（5）结合应收账款函证，以抽样方式向主要客户函证本期销售额；

（6）对资产负债表日前后确认的营业收入实施截止测试，评价营业收入是否在恰当期间确认；

（7）检查与营业收入相关的信息是否已在财务报表中作出恰当列报。

（二）应收账款减值

1. 事项描述

相关信息披露详见财务报表附注三(九)及五(一)4。

截至 2022 年 12 月 31 日,冠盛股份公司应收账款账面余额为人民币 576,691,236.51 元,坏账准备为人民币 37,927,704.90 元,账面价值为人民币 538,763,531.61 元。

管理层根据各项应收账款的信用风险特征,以单项应收账款或应收账款组合为基础,按照相当于整个存续期内的预期信用损失金额计量其损失准备。对于以单项为基础计量预期信用损失的应收账款,管理层综合考虑有关过去事项、当前状况以及未来经济状况预测的合理且有依据的信息,估计预期收取的现金流量,据此确定应计提的坏账准备;对于以组合为基础计量预期信用损失的应收账款,管理层以账龄为依据划分组合,参照历史信用损失经验,并根据前瞻性估计予以调整,编制应收账款账龄与预期信用损失率对照表,据此确定应计提的坏账准备。

由于应收账款金额重大,且应收账款减值测试涉及重大管理层判断,我们将应收账款减值确定为关键审计事项。

2. 审计应对

针对应收账款减值,我们实施的主要审计程序包括:

(1)了解与应收账款减值相关的关键内部控制,评价这些控制的设计,确定其是否得到执行,并测试相关内部控制的运行有效性;

(2)复核以前年度已计提坏账准备的应收账款的后续实际核销或转回情况,评价管理层过往预测的准确性;

(3)复核管理层对应收账款进行信用风险评估的相关考虑和客观证据,评价管理层是否恰当识别各项应收账款的信用风险特征;

(4)对于以单项为基础计量预期信用损失的应收账款,获取并检查管理层对预期收取现金流量的预测,评价在预测中使用的关键假设的合理性和数据的准确性,并与获取的外部证据进行核对;

(5)对于以组合为基础计量预期信用损失的应收账款,评价管理层按信用风险特征划分组合的合理性;评价管理层根据历史信用损失经验及前瞻性估计确定的应收账款账龄与预期信用损失率对照表的合理性;测试管理层使用数据(包括应收账款账龄、历史损失率、迁徙率等)的准确性和完整性以及对坏账准备的计算是否准确;

(6)检查应收账款的期后回款情况,评价管理层计提应收账款坏账准备的合理性;

(7)检查与应收账款减值相关的信息是否已在财务报表中作出恰当列报。

(三) 存货可变现净值

1. 事项描述

相关信息披露详见财务报表附注三(十)及五(一)8。

截至 2022 年 12 月 31 日,冠盛股份公司存货账面余额为人民币 649,308,425.58 元,存货跌价准备金额为人民币 27,128,094.51 元,账面价值为人民币 622,180,331.07 元。

资产负债表日,存货采用成本与可变现净值孰低计量,按照存货类别成本高于可变现净值的差额计提存货跌价准备。管理层在考虑持有存货目的的基础上,根据历史售价、实际售价、合同约定售价、相同或类似产品的市场售价、未来市场趋势等确定估计售价,并按照估计售价减去完工时估计将要发生的成本、估计的销售费用和相关税费后的金额确定存货的可变现净值。

由于存货金额重大,且确定存货可变现净值涉及重大管理层判断,我们将存货可变现净值确定为关键审计事项。

2. 审计应对

针对存货可变现净值,我们实施的主要审计程序包括:

(1)了解与存货可变现净值相关的关键内部控制,评价这些控制的设计,确定其是否得到执行,并测试相关内部控制的运行有效性;

(2)复核管理层以前年度对存货可变现净值的预测和实际经营结果,评价管理层过往预测的准确性;

(3)以抽样方式复核管理层对存货估计售价的预测,将估计售价与期后情况、市场信息等进行比较;

(4)评价管理层对存货至完工时将要发生的成本、销售费用和相关税费估计的合理性;

(5)测试管理层对存货可变现净值的计算是否准确;

(6)结合存货监盘,检查期末存货中是否存在库龄较长、型号陈旧、产量下降、生产成本或售价波动、技术或市场需求变化等情形,评价管理层是否已合理估计可变现净值;

(7) 检查与存货可变现净值相关的信息是否已在财务报表中作出恰当列报。

四、其他信息

管理层对其他信息负责。其他信息包括年度报告中涵盖的信息，但不包括财务报表和我们的审计报告。

我们对财务报表发表的审计意见不涵盖其他信息，我们也不对其他信息发表任何形式的鉴证结论。

结合我们对财务报表的审计，我们的责任是阅读其他信息，在此过程中，考虑其他信息是否与财务报表或我们在审计过程中了解到的情况存在重大不一致或者似乎存在重大错报。

基于我们已执行的工作，如果我们确定其他信息存在重大错报，我们应当报告该事实。在这方面，我们无任何事项需要报告。

五、管理层和治理层对财务报表的责任

管理层负责按照企业会计准则的规定编制财务报表，使其实现公允反映，并设计、执行和维护必要的内部控制，以使财务报表不存在由于舞弊或错误导致的重大错报。

在编制财务报表时，管理层负责评估冠盛股份公司的持续经营能力，披露与持续经营相关的事项（如适用），并运用持续经营假设，除非计划进行清算、终止运营或别无其他现实的选择。

冠盛股份公司治理层（以下简称治理层）负责监督冠盛股份公司的财务报告过程。

六、注册会计师对财务报表审计的责任

我们的目标是对财务报表整体是否不存在由于舞弊或错误导致的重大错报获取合理保证，并出具包含审计意见的审计报告。合理保证是高水平的保证，但并不能保证按照审计准则执行的审计在某一重大错报存在时总能发现。错报可能由于舞弊或错误导致，如果合理预期错报单独或汇总起来可能影响财务报表使用者依据财务报表作出的经济决策，则通常认为错报是重大的。

在按照审计准则执行审计工作的过程中，我们运用职业判断，并保持职业怀疑。同时，我们也执行以下工作：

(一) 识别和评估由于舞弊或错误导致的财务报表重大错报风险，设计和实施审计程序以应对这些风险，并获取充分、适当的审计证据，作为发表审计意见的基础。由于舞弊可能涉及串通、伪造、故意遗漏、虚假陈述或凌驾于内部控制之上，未能发现由于舞弊导致的重大错报的风险高于未能发现由于错误导致的重大错报的风险。

(二) 了解与审计相关的内部控制，以设计恰当的审计程序。

(三) 评价管理层选用会计政策的恰当性和作出会计估计及相关披露的合理性。

(四) 对管理层使用持续经营假设的恰当性得出结论。同时，根据获取的审计证据，就可能导致对冠盛股份公司持续经营能力产生重大疑虑的事项或情况是否存在重大不确定性得出结论。如果我们得出结论认为存在重大不确定性，审计准则要求我们在审计报告中提请报表使用者注意财务报表中的相关披露；如果披露不充分，我们应当发表非无保留意见。我们的结论基于截至审计报告日可获得的信息。然而，未来的事项或情况可能导致冠盛股份公司不能持续经营。

(五) 评价财务报表的总体列报、结构和内容，并评价财务报表是否公允反映相关交易和事项。

(六) 就冠盛股份公司中实体或业务活动的财务信息获取充分、适当的审计证据，以对财务报表发表审计意见。我们负责指导、监督和执行集团审计，并对审计意见承担全部责任。

我们与治理层就计划的审计范围、时间安排和重大审计发现等事项进行沟通，包括沟通我们在审计中识别出的值得关注的内部控制缺陷。

我们还就已遵守与独立性相关的职业道德要求向治理层提供声明，并与治理层沟通可能被合理认为影响我们独立性的所有关系和其他事项，以及相关的防范措施（如适用）。

在与治理层沟通过的事项中，我们确定哪些事项对本期财务报表审计最为重要，因而构成关键审计事项。我们在审计报告中描述这些事项，除非法律法规禁止公开披露这些事项，或在极少数情形下，如果合理预期在审计报告中沟通某事项造成的负面后果超过在公众利益方面产生的益处，我们确定不应在审计报告中沟通该事项。

天健会计师事务所（特殊普通合伙） 中国注册会计师：
（项目合伙人）

中国·杭州

中国注册会计师：

二〇二三年四月十一日

二、财务报表

合并资产负债表

2022 年 12 月 31 日

编制单位：温州市冠盛汽车零部件集团股份有限公司

单位：元 币种：人民币

项目	附注	2022 年 12 月 31 日	2021 年 12 月 31 日
流动资产：			
货币资金	1	629,420,744.55	622,340,676.98
结算备付金			
拆出资金			
交易性金融资产	2	397,468,047.82	235,157,155.58
衍生金融资产			
应收票据	3	5,385,267.35	
应收账款	4	538,763,531.61	439,261,805.36
应收款项融资	5	50,545,263.07	40,285,072.69
预付款项	6	42,043,285.69	35,737,201.68
应收保费			
应收分保账款			
应收分保合同准备金			
其他应收款	7	5,170,819.14	5,906,005.13
其中：应收利息			
应收股利			
买入返售金融资产			
存货	8	622,180,331.07	619,711,165.99
合同资产			
持有待售资产			
一年内到期的非流动资产			
其他流动资产	9	59,187,313.32	70,729,790.76
流动资产合计		2,350,164,603.62	2,069,128,874.17
非流动资产：			
发放贷款和垫款			
债权投资			
其他债权投资			
长期应收款			
长期股权投资	10	1,877,504.65	1,913,172.72
其他权益工具投资	11	20,000,000.00	20,000,000.00
其他非流动金融资产	12	1,088,316.95	1,088,316.95

投资性房地产			
固定资产	13	410,336,425.78	316,606,989.60
在建工程	14	73,713,391.23	26,976,143.39
生产性生物资产			
油气资产			
使用权资产	15	74,647,294.07	63,082,290.15
无形资产	16	132,200,302.11	52,353,189.85
开发支出			
商誉			
长期待摊费用	17	106,771.77	
递延所得税资产	18	25,907,902.96	18,561,196.79
其他非流动资产	19	48,493,962.23	55,568,118.02
非流动资产合计		788,371,871.75	556,149,417.47
资产总计		3,138,536,475.37	2,625,278,291.64
流动负债：			
短期借款	20	98,484,238.78	
向中央银行借款			
拆入资金			
交易性金融负债	21	688,470.00	
衍生金融负债			
应付票据	22	510,688,655.53	254,018,767.68
应付账款	23	475,644,051.06	590,315,167.55
预收款项			
合同负债	24	20,261,118.71	22,932,102.12
卖出回购金融资产款			
吸收存款及同业存放			
代理买卖证券款			
代理承销证券款			
应付职工薪酬	25	70,243,232.04	48,019,361.12
应交税费	26	19,616,353.19	18,869,865.77
其他应付款	27	91,273,970.73	87,462,445.09
其中：应付利息			
应付股利		16,500.00	9,900.00
应付手续费及佣金			
应付分保账款			
持有待售负债			
一年内到期的非流动负债	28	18,452,938.79	17,960,684.37
其他流动负债	29	423,899.77	150,269.19
流动负债合计		1,305,776,928.60	1,039,728,662.89
非流动负债：			
保险合同准备金			
长期借款			
应付债券			
其中：优先股			
永续债			
租赁负债	30	56,078,093.30	44,689,124.78
长期应付款			
长期应付职工薪酬			

预计负债	31	36,642,505.84	32,718,274.34
递延收益	32	32,083,978.26	27,786,557.31
递延所得税负债	18	5,866,744.41	1,154,193.50
其他非流动负债			
非流动负债合计		130,671,321.81	106,348,149.93
负债合计		1,436,448,250.41	1,146,076,812.82
所有者权益（或股东权益）：			
实收资本（或股本）	33	165,795,000.00	165,815,000.00
其他权益工具			
其中：优先股			
永续债			
资本公积	34	696,016,994.62	681,814,731.60
减：库存股	35	31,586,545.73	53,730,658.15
其他综合收益	36	-4,454,971.72	178,048.93
专项储备	37	3,048,224.07	
盈余公积	38	64,891,163.96	54,155,948.19
一般风险准备			
未分配利润	39	808,378,359.76	630,968,408.25
归属于母公司所有者权益（或股东权益）合计		1,702,088,224.96	1,479,201,478.82
少数股东权益			
所有者权益（或股东权益）合计		1,702,088,224.96	1,479,201,478.82
负债和所有者权益（或股东权益）总计		3,138,536,475.37	2,625,278,291.64

公司负责人：周家儒 主管会计工作负责人：黄正荣 会计机构负责人：黄正荣

母公司资产负债表

2022 年 12 月 31 日

编制单位：温州市冠盛汽车零部件集团股份有限公司

单位：元 币种：人民币

项目	附注	2022 年 12 月 31 日	2021 年 12 月 31 日
流动资产：			
货币资金		396,902,985.31	386,993,659.61
交易性金融资产		251,136,917.14	62,090,273.11
衍生金融资产			
应收票据			
应收账款	1	439,107,925.18	337,057,736.98
应收款项融资		4,916,076.84	
预付款项		17,872,728.99	8,277,296.93
其他应收款	2	39,545,530.34	2,988,776.21
其中：应收利息			
应收股利			
存货		154,152,031.50	196,187,324.03
合同资产			
持有待售资产			

一年内到期的非流动资产			
其他流动资产		38,949,893.42	33,805,721.91
流动资产合计		1,342,584,088.72	1,027,400,788.78
非流动资产：			
债权投资			
其他债权投资			
长期应收款			
长期股权投资	3	534,346,218.88	495,995,400.27
其他权益工具投资		20,000,000.00	20,000,000.00
其他非流动金融资产		1,088,316.95	1,088,316.95
投资性房地产			
固定资产		65,657,300.70	35,827,430.72
在建工程		4,008,947.17	2,368,090.89
生产性生物资产			
油气资产			
使用权资产		13,862,100.83	21,194,022.46
无形资产		95,214,284.06	16,134,426.61
开发支出			
商誉			
长期待摊费用			
递延所得税资产		12,109,427.97	8,647,447.12
其他非流动资产		12,201,561.72	10,356,961.73
非流动资产合计		758,488,158.28	611,612,096.75
资产总计		2,101,072,247.00	1,639,012,885.53
流动负债：			
短期借款			
交易性金融负债			
衍生金融负债			
应付票据		407,558,429.52	94,029,388.32
应付账款		326,353,495.58	259,719,368.25
预收款项			
合同负债		11,983,329.21	14,159,681.82
应付职工薪酬		27,519,954.02	20,392,644.41
应交税费		14,689,765.69	10,466,524.52
其他应付款		52,289,485.19	67,595,190.65
其中：应付利息			
应付股利			
持有待售负债			
一年内到期的非流动负债		8,588,599.82	7,936,522.10
其他流动负债		284,207.03	109,066.30
流动负债合计		849,267,266.06	474,408,386.37
非流动负债：			
长期借款			
应付债券			
其中：优先股			
永续债			
租赁负债		4,132,975.32	12,375,381.01
长期应付款			

长期应付职工薪酬			
预计负债			
递延收益			
递延所得税负债		444,956.52	611,514.40
其他非流动负债			
非流动负债合计		4,577,931.84	12,986,895.41
负债合计		853,845,197.90	487,395,281.78
所有者权益（或股东权益）：			
实收资本（或股本）		165,795,000.00	165,815,000.00
其他权益工具			
其中：优先股			
永续债			
资本公积		696,505,729.19	682,402,004.17
减：库存股		31,586,545.73	53,730,658.15
其他综合收益			
专项储备		1,763,950.21	
盈余公积		64,891,163.96	54,155,948.19
未分配利润		349,857,751.47	302,975,309.54
所有者权益（或股东权益）合计		1,247,227,049.10	1,151,617,603.75
负债和所有者权益（或股东权益）总计		2,101,072,247.00	1,639,012,885.53

公司负责人：周家儒 主管会计工作负责人：黄正荣 会计机构负责人：黄正荣

合并利润表

2022 年 1—12 月

单位：元 币种：人民币

项目	附注	2022 年度	2021 年度
一、营业总收入		2,941,345,641.11	2,487,144,131.16
其中：营业收入	1	2,941,345,641.11	2,487,144,131.16
利息收入			
已赚保费			
手续费及佣金收入			
二、营业总成本		2,651,151,440.60	2,374,417,550.28
其中：营业成本	1	2,265,586,136.56	1,985,768,277.87
利息支出			
手续费及佣金支出			
退保金			
赔付支出净额			
提取保险责任准备金净额			
保单红利支出			
分保费用			
税金及附加	2	12,318,431.21	11,523,345.68
销售费用	3	155,525,912.65	131,397,949.75
管理费用	4	171,293,753.40	125,886,731.00
研发费用	5	96,857,398.73	93,229,318.12
财务费用	6	-50,430,191.95	26,611,927.86

其中：利息费用		3,794,752.27	2,788,420.72
利息收入		6,894,812.12	4,822,593.67
加：其他收益	7	28,335,492.40	5,919,355.86
投资收益（损失以“-”号填列）	8	3,233,618.58	30,698,129.36
其中：对联营企业和合营企业的投资收益		-35,668.07	-37,027.28
以摊余成本计量的金融资产终止确认收益			
汇兑收益（损失以“-”号填列）			
净敞口套期收益（损失以“-”号填列）			
公允价值变动收益（损失以“-”号填列）	9	-24,670,916.37	-2,318,396.10
信用减值损失（损失以“-”号填列）	10	-15,371,848.57	-4,097,282.52
资产减值损失（损失以“-”号填列）	11	-16,214,941.79	-11,182,966.36
资产处置收益（损失以“-”号填列）	12	12,464,307.59	-260,885.61
三、营业利润（亏损以“-”号填列）		277,969,912.35	131,484,535.51
加：营业外收入	13	1,414,969.61	5,638,456.22
减：营业外支出	14	1,980,218.70	3,248,200.58
四、利润总额（亏损总额以“-”号填列）		277,404,663.26	133,874,791.15
减：所得税费用	15	39,524,995.98	16,625,255.70
五、净利润（净亏损以“-”号填列）		237,879,667.28	117,249,535.45
（一）按经营持续性分类			
1. 持续经营净利润（净亏损以“-”号填列）		237,879,667.28	117,249,535.45
2. 终止经营净利润（净亏损以“-”号填列）			
（二）按所有权归属分类			
1. 归属于母公司股东的净利润（净亏损以“-”号填列）		237,879,667.28	117,249,535.45
2. 少数股东损益（净亏损以“-”号填列）			
六、其他综合收益的税后净额		-4,633,020.65	-866,817.08
（一）归属母公司所有者的其他综合收益的税后净额		-4,633,020.65	-866,817.08
1. 不能重分类进损益的其他综合收益			
（1）重新计量设定受益计划变动额			
（2）权益法下不能转损益的其他综合收益			
（3）其他权益工具投资公允价值变动			

(4) 企业自身信用风险公允价值变动			
2. 将重分类进损益的其他综合收益		-4,633,020.65	-866,817.08
(1) 权益法下可转损益的其他综合收益			
(2) 其他债权投资公允价值变动	16	-175,101.04	-707,164.31
(3) 金融资产重分类计入其他综合收益的金额			
(4) 其他债权投资信用减值准备	16	175,101.04	707,164.31
(5) 现金流量套期储备			
(6) 外币财务报表折算差额	16	-4,633,020.65	-866,817.08
(7) 其他			
(二) 归属于少数股东的其他综合收益的税后净额			
七、综合收益总额		233,246,646.63	116,382,718.37
(一) 归属于母公司所有者的综合收益总额		233,246,646.63	116,382,718.37
(二) 归属于少数股东的综合收益总额			
八、每股收益：			
(一) 基本每股收益(元/股)		1.47	0.73
(二) 稀释每股收益(元/股)		1.46	0.73

本期发生同一控制下企业合并的，被合并方在合并前实现的净利润为：0 元，上期被合并方实现的净利润为：0 元。

公司负责人：周家儒 主管会计工作负责人：黄正荣 会计机构负责人：黄正荣

母公司利润表

2022 年 1—12 月

单位：元 币种：人民币

项目	附注	2022 年度	2021 年度
一、营业收入	1	1,802,824,299.91	1,481,900,468.77
减：营业成本	1	1,514,181,523.48	1,285,381,878.36
税金及附加		2,215,400.64	3,294,669.03
销售费用		96,396,226.00	74,432,431.50
管理费用		66,057,322.29	51,759,806.01
研发费用		15,132,151.88	28,143,430.66
财务费用		-25,965,687.11	5,270,888.25
其中：利息费用		820,358.00	468,982.37
利息收入		5,003,174.04	3,270,449.45
加：其他收益		4,404,765.22	1,253,733.45
投资收益（损失以“-”号填列）	2	10,675,931.86	41,087,344.40
其中：对联营企业和合营企业的投资收益		-35,668.07	-37,027.28
以摊余成本计量的金融资产终止确认收益			
净敞口套期收益（损失以“-”			

号填列)			
公允价值变动收益 (损失以“—”号填列)		-12,416,607.05	-5,113,273.57
信用减值损失 (损失以“—”号填列)		-7,441,132.55	-1,733,158.37
资产减值损失 (损失以“—”号填列)		-4,539,107.95	-3,653,795.62
资产处置收益 (损失以“—”号填列)		12,448,097.39	-279,408.61
二、营业利润 (亏损以“—”号填列)		137,939,309.65	65,178,806.64
加: 营业外收入		1,004,000.00	14,819.20
减: 营业外支出		1,141,922.35	2,271,288.80
三、利润总额 (亏损总额以“—”号填列)		137,801,387.30	62,922,337.04
减: 所得税费用		30,449,229.60	5,784,450.39
四、净利润 (净亏损以“—”号填列)		107,352,157.70	57,137,886.65
(一) 持续经营净利润 (净亏损以“—”号填列)		107,352,157.70	57,137,886.65
(二) 终止经营净利润 (净亏损以“—”号填列)			
五、其他综合收益的税后净额			
(一) 不能重分类进损益的其他综合收益			
1. 重新计量设定受益计划变动额			
2. 权益法下不能转损益的其他综合收益			
3. 其他权益工具投资公允价值变动			
4. 企业自身信用风险公允价值变动			
(二) 将重分类进损益的其他综合收益			
1. 权益法下可转损益的其他综合收益			
2. 其他债权投资公允价值变动		-258,740.89	-593,292.64
3. 金融资产重分类计入其他综合收益的金额			
4. 其他债权投资信用减值准备		258,740.89	593,292.64
5. 现金流量套期储备			
6. 外币财务报表折算差额			
7. 其他			
六、综合收益总额		107,352,157.70	57,137,886.65
七、每股收益:			
(一) 基本每股收益 (元/股)			
(二) 稀释每股收益 (元/股)			

公司负责人: 周家儒 主管会计工作负责人: 黄正荣 会计机构负责人: 黄正荣

合并现金流量表
2022 年 1—12 月

单位：元 币种：人民币

项目	附注	2022年度	2021年度
一、经营活动产生的现金流量：			
销售商品、提供劳务收到的现金		2,756,541,528.49	2,282,513,081.41
客户存款和同业存放款项净增加额			
向中央银行借款净增加额			
向其他金融机构拆入资金净增加额			
收到原保险合同保费取得的现金			
收到再保业务现金净额			
保户储金及投资款净增加额			
收取利息、手续费及佣金的现金			
拆入资金净增加额			
回购业务资金净增加额			
代理买卖证券收到的现金净额			
收到的税费返还		288,193,437.51	224,104,489.65
收到其他与经营活动有关的现金	1	192,212,708.40	236,438,816.83
经营活动现金流入小计		3,236,947,674.40	2,743,056,387.89
购买商品、接受劳务支付的现金		2,124,632,031.08	1,999,192,243.60
客户贷款及垫款净增加额			
存放中央银行和同业款项净增加额			
支付原保险合同赔付款项的现金			
拆出资金净增加额			
支付利息、手续费及佣金的现金			
支付保单红利的现金			
支付给职工及为职工支付的现金		367,402,726.20	355,800,587.61
支付的各项税费		62,999,390.78	25,444,423.16
支付其他与经营活动有关的现金	2	302,206,816.08	325,686,116.17
经营活动现金流出小计		2,857,240,964.14	2,706,123,370.54
经营活动产生的现金流量净额		379,706,710.26	36,933,017.35
二、投资活动产生的现金流量：			
收回投资收到的现金		874,752,640.74	823,000,000.00
取得投资收益收到的现金		10,949,284.12	35,798,837.74

处置固定资产、无形资产和其他长期资产收回的现金净额		3,838,397.93	888,238.08
处置子公司及其他营业单位收到的现金净额			
收到其他与投资活动有关的现金			
投资活动现金流入小计		889,540,322.79	859,687,075.82
购建固定资产、无形资产和其他长期资产支付的现金		218,963,069.32	106,755,483.98
投资支付的现金		1,048,645,455.00	734,950,200.00
质押贷款净增加额			
取得子公司及其他营业单位支付的现金净额			
支付其他与投资活动有关的现金	3	17,886,169.99	29,283,800.87
投资活动现金流出小计		1,285,494,694.31	870,989,484.85
投资活动产生的现金流量净额		-395,954,371.52	-11,302,409.03
三、筹资活动产生的现金流量：			
吸收投资收到的现金			53,652,400.00
其中：子公司吸收少数股东投资收到的现金			
取得借款收到的现金		98,110,143.54	
收到其他与筹资活动有关的现金			
筹资活动现金流入小计		98,110,143.54	53,652,400.00
偿还债务支付的现金			39,322,500.00
分配股利、利润或偿付利息支付的现金		49,732,236.87	33,667,622.61
其中：子公司支付给少数股东的股利、利润			
支付其他与筹资活动有关的现金	4	26,355,299.75	14,983,901.80
筹资活动现金流出小计		76,087,536.62	87,974,024.41
筹资活动产生的现金流量净额		22,022,606.92	-34,321,624.41
四、汇率变动对现金及现金等价物的影响		13,380,786.12	-7,641,632.12
五、现金及现金等价物净增加额		19,155,731.78	-16,332,648.21
加：期初现金及现金等价物余额		544,215,200.90	560,547,849.11
六、期末现金及现金等价物余额		563,370,932.68	544,215,200.90

公司负责人：周家儒 主管会计工作负责人：黄正荣 会计机构负责人：黄正荣

母公司现金流量表
2022 年 1—12 月

单位：元 币种：人民币

项目	附注	2022年度	2021年度
一、经营活动产生的现金流量：			
销售商品、提供劳务收到的现金		1,765,784,701.87	1,406,087,544.25
收到的税费返还		146,351,286.64	115,931,282.90
收到其他与经营活动有关的现金		87,468,915.94	112,637,676.79
经营活动现金流入小计		1,999,604,904.45	1,634,656,503.94
购买商品、接受劳务支付的现金		1,315,463,317.34	1,367,989,425.03
支付给职工及为职工支付的现金		98,440,700.96	123,881,449.52
支付的各项税费		31,545,630.49	7,499,294.97
支付其他与经营活动有关的现金		191,953,281.69	162,602,031.11
经营活动现金流出小计		1,637,402,930.48	1,661,972,200.63
经营活动产生的现金流量净额		362,201,973.97	-27,315,696.69
二、投资活动产生的现金流量：			
收回投资收到的现金		380,252,640.74	374,000,000.00
取得投资收益收到的现金		6,917,040.71	38,271,576.01
处置固定资产、无形资产和其他长期资产收回的现金净额		3,315,685.98	2,696,312.46
处置子公司及其他营业单位收到的现金净额			4,379,594.28
收到其他与投资活动有关的现金			
投资活动现金流入小计		390,485,367.43	419,347,482.75
购建固定资产、无形资产和其他长期资产支付的现金		82,372,114.56	22,572,845.95
投资支付的现金		602,302,845.00	323,358,078.00
取得子公司及其他营业单位支付的现金净额			
支付其他与投资活动有关的现金		6,790,769.55	
投资活动现金流出小计		691,465,729.11	345,930,923.95
投资活动产生的现金流量净额		-300,980,361.68	73,416,558.80
三、筹资活动产生的现金流量：			
吸收投资收到的现金			53,652,400.00
取得借款收到的现金			
收到其他与筹资活动有关的现金			
筹资活动现金流入小计			53,652,400.00
偿还债务支付的现金			24,075,000.00
分配股利、利润或偿付利息支付的现金		49,731,900.00	33,630,692.84
支付其他与筹资活动有关的现金		11,604,647.74	4,252,040.45

筹资活动现金流出小计		61,336,547.74	61,957,733.29
筹资活动产生的现金流量净额		-61,336,547.74	-8,305,333.29
四、汇率变动对现金及现金等价物的影响		8,903,350.66	4,480,484.40
五、现金及现金等价物净增加额		8,788,415.21	42,276,013.22
加：期初现金及现金等价物余额		377,753,522.65	335,477,509.43
六、期末现金及现金等价物余额		386,541,937.86	377,753,522.65

公司负责人：周家儒 主管会计工作负责人：黄正荣 会计机构负责人：黄正荣

合并所有者权益变动表
2022 年 1—12 月

单位:元 币种:人民币

项目	2022 年度												少数 股东 权益	所有者权益合计	
	归属于母公司所有者权益														
	实收资本(或股 本)	其他权益工 具			资本公积	减: 库存股	其他综合收益	专项储备	盈余公积	一 般 风 险 准 备	未分配利润	其 他			小计
优 先 股		永 续 债	其 他												
一、上 年年 末余 额	165,815,000.0 0				681,814,731.6 0	53,730,658.15	178,048.93		54,155,948.1 9		630,968,408.2 5				1,479,201,478. 82
加: 会 计政 策变 更															
前 期差 错更 正															
同 一控 制下 企业 合并															
其 他															
二、本 年期 初余 额	165,815,000.0 0				681,814,731.6 0	53,730,658.15	178,048.93		54,155,948.1 9		630,968,408.2 5				1,479,201,478. 82
三、本 期增	-20,000.00				14,202,263.02	-22,144,112.4 2	-4,633,020.6 5	3,048,224.07	10,735,215.7 7		177,409,951.5 1				222,886,746.14

2022 年年度报告

减变动金额(减少以“一”号填列)													
(一) 综合收益总额						-4,633,020.65				237,879,667.28			233,246,646.63
(二) 所有者投入和减少资本	-20,000.00			14,202,263.02	-22,144,112.42					4,000.00			36,330,375.44
1. 所有者投入的普通股													
2. 其他权益工具持有者投入资本													
3. 股份支付计入所有者权益的金额				14,363,063.02									14,363,063.02
4. 其他	-20,000.00			-160,800.00	-22,144,112.42					4,000.00			21,967,312.42

2022 年年度报告

(三) 利润分配								10,735,215.7 7	-60,473,715.7 7					-49,738,500.00
1. 提取 盈余公 积								10,735,215.7 7	-10,735,215.7 7					
2. 提取 一般风 险准 备														
3. 对 所有 者(或 股东) 的分 配										-49,738,500.0 0				-49,738,500.00
4. 其 他														
(四) 所有 者权 益内 部结 转														
1. 资 本公 积转 增资 本(或 股本)														
2. 盈 余公 积转 增资 本(或 股本)														
3. 盈														

2022 年年度报告

余公积弥补亏损													
4. 设定受益计划变动额结转留存收益													
5. 其他综合收益结转留存收益													
6. 其他													
(五) 专项储备							3,048,224.07						3,048,224.07
1. 本期提取							8,092,746.91						8,092,746.91
2. 本期使用							-5,044,522.84						-5,044,522.84
(六) 其他													
四、本期末余额	165,795,000.00				696,016,994.62	31,586,545.73	-4,454,971.72	3,048,224.07	64,891,163.96	808,378,359.76		1,702,088,224.96	1,702,088,224.96

项目	2021 年度												
----	---------	--	--	--	--	--	--	--	--	--	--	--	--

2022 年年度报告

	归属于母公司所有者权益												少数 股东 权益	所有者 权益 合计	
	实收资本（或股 本）	其他权益工 具			资本公积	减：库存股	其他综合收益	专 项 储 备	盈 余 公 积	一 般 风 险 准 备	未分配利润	其 他			小 计
		优 先 股	永 续 债	其 他											
一、上年年 末余额	160,000,000.00				610,808,735.76		1,044,866.01		48,442,159.52		552,595,661.47				1,372,891,422.76
加：会计政 策变更															
前期 差错更正															
同一 控制下企 业合并															
其他															
二、本年期 初余额	160,000,000.00				610,808,735.76		1,044,866.01		48,442,159.52		552,595,661.47				1,372,891,422.76
三、本期增 减变动金 额(减少以 “-”号 填列)	5,815,000.00				71,005,995.84	53,730,658.15	-866,817.08		5,713,788.67		78,372,746.78				106,310,056.06
(一)综合 收益总额							-866,817.08				117,249,535.45				116,382,718.37
(二)所有 者投入和 减少资本	5,815,000.00				71,005,995.84	53,730,658.15					24,000.00				23,114,337.69
1. 所有者 投入的普 通股	5,935,000.00				47,717,400.00										53,652,400.00
2. 其他权 益工具持 有者投入 资本															
3. 股份支 付计入所					24,253,395.84	53,730,658.15									-29,477,262.31

2022 年年度报告

所有者权益的金额														
4. 其他	-120,000.00				-964,800.00						24,000.00			-1,060,800.00
(三)利润分配								5,713,788.67			-38,900,788.67			-33,187,000.00
1. 提取盈余公积								5,713,788.67			-5,713,788.67			
2. 提取一般风险准备														
3. 对所有者(或股东)的分配											-33,187,000.00			-33,187,000.00
4. 其他														
(四)所有者权益内部结转														
1. 资本公积转增资本(或股本)														
2. 盈余公积转增资本(或股本)														
3. 盈余公积弥补亏损														
4. 设定受益计划变动额结转留存收益														
5. 其他综合收益结转留存收益														
6. 其他														
(五)专项储备														

2022 年年度报告

1. 本期提取												
2. 本期使用												
(六)其他												
四、本期末余额	165,815,000.00			681,814,731.60	53,730,658.15	178,048.93	54,155,948.19	630,968,408.25		1,479,201,478.82		1,479,201,478.82

公司负责人：周家儒 主管会计工作负责人：黄正荣 会计机构负责人：黄正荣

母公司所有者权益变动表

2022 年 1—12 月

单位：元 币种：人民币

项目	2022 年度										
	实收资本 (或股本)	其他权益工具			资本公积	减：库存股	其他综合收益	专项储备	盈余公积	未分配利润	所有者权益合计
		优先股	永续债	其他							
一、上年年末余额	165,815,000.00				682,402,004.17	53,730,658.15			54,155,948.19	302,975,309.54	1,151,617,603.75
加：会计政策变更											
前期差错更正											
其他											
二、本年期初余额	165,815,000.00				682,402,004.17	53,730,658.15			54,155,948.19	302,975,309.54	1,151,617,603.75
三、本期增减变动金额 (减少以“-”号填列)	-20,000.00				14,103,725.02	-22,144,112.42		1,763,950.21	10,735,215.77	46,882,441.93	95,609,445.35
(一) 综合收益总额										107,352,157.70	107,352,157.70
(二) 所有者投入和减少资本	-20,000.00				14,103,725.02	-22,144,112.42				4,000.00	36,231,837.44
1. 所有者投入的普通股											
2. 其他权益工具持有者投入资本											
3. 股份支付计入所有者权益的金额					14,264,525.02						14,264,525.02
4. 其他	-20,000.00				-160,800.00	-22,144,112.42				4,000.00	21,967,312.42

2022 年年度报告

(三) 利润分配								10,735,215.77	-60,473,715.77	-49,738,500.00	
1. 提取盈余公积								10,735,215.77	-10,735,215.77		
2. 对所有者(或股东)的分配									-49,738,500.00	-49,738,500.00	
3. 其他											
(四) 所有者权益内部结转											
1. 资本公积转增资本(或股本)											
2. 盈余公积转增资本(或股本)											
3. 盈余公积弥补亏损											
4. 设定受益计划变动额结转留存收益											
5. 其他综合收益结转留存收益											
6. 其他											
(五) 专项储备							1,763,950.21			1,763,950.21	
1. 本期提取							2,093,407.77			2,093,407.77	
2. 本期使用							-329,457.56			-329,457.56	
(六) 其他											
四、本期期末余额	165,795,000.00				696,505,729.19	31,586,545.73		1,763,950.21	64,891,163.96	349,857,751.47	1,247,227,049.10

项目	2021 年度										
	实收资本(或股本)	其他权益工具			资本公积	减: 库存股	其他综合收益	专项储备	盈余公积	未分配利润	所有者权益合计
		优先股	永续债	其他							
一、上年年末余额	160,000,000.00				611,396,008.33				48,442,159.52	284,714,211.56	1,104,552,379.41
加: 会计政策变更											
前期差错更正											
其他											
二、本年期初余额	160,000,000.00				611,396,008.33				48,442,159.52	284,714,211.56	1,104,552,379.41

2022 年年度报告

三、本期增减变动金额 (减少以“-”号填列)	5,815,000.00			71,005,995.84	53,730,658.15			5,713,788.67	18,261,097.98	47,065,224.34
(一)综合收益总额									57,137,886.65	57,137,886.65
(二)所有者投入和减少资本	5,815,000.00			71,005,995.84	53,730,658.15				24,000.00	23,114,337.69
1.所有者投入的普通股	5,935,000.00			47,717,400.00						53,652,400.00
2.其他权益工具持有者投入资本										
3.股份支付计入所有者权益的金额				24,253,395.84	53,730,658.15					-29,477,262.31
4.其他	-120,000.00			-964,800.00					24,000.00	-1,060,800.00
(三)利润分配								5,713,788.67	-38,900,788.67	-33,187,000.00
1.提取盈余公积								5,713,788.67	-5,713,788.67	
2.对所有者(或股东)的分配									-33,187,000.00	-33,187,000.00
3.其他										
(四)所有者权益内部结转										
1.资本公积转增资本(或股本)										
2.盈余公积转增资本(或股本)										
3.盈余公积弥补亏损										
4.设定受益计划变动额结转留存收益										
5.其他综合收益结转留存收益										
6.其他										
(五)专项储备										
1.本期提取										
2.本期使用										
(六)其他										
四、本期期末余额	165,815,000.00			682,402,004.17	53,730,658.15			54,155,948.19	302,975,309.54	1,151,617,603.75

公司负责人：周家儒 主管会计工作负责人：黄正荣 会计机构负责人：黄正荣

三、公司基本情况

1. 公司概况

√适用 □不适用

温州市冠盛汽车零部件集团股份有限公司（以下简称公司或本公司）前身系温州市冠盛汽车零部件制造有限公司（以下简称冠盛有限公司），冠盛有限公司系由周家儒等人共同出资组建，于1999年4月13日在温州市工商行政管理局登记注册，取得注册号为3303041005228的企业法人营业执照。冠盛有限公司成立时注册资本50万元。冠盛有限公司以2007年8月31日为基准日，整体变更为股份有限公司，于2008年5月12日在浙江省工商行政管理局登记注册，总部位于浙江省温州市。公司现持有统一社会信用代码为91330000704345955Y的营业执照，注册资本16,579.50万元，股份总数16,579.50万股（每股面值1元）。其中，有限售条件的流通股份：A股8,887.70万股；无限售条件的流通股份：A股7,691.80万股。公司股票于2020年8月17日在上海证券交易所挂牌交易。

本公司属汽车零部件行业。主要经营活动为汽车底盘系统零部件的研发、生产和销售，主要产品包括等速万向节、传动轴总成和轮毂单元。

本财务报表业经公司2023年4月11日第五届董事会第六次会议批准对外报出。

2. 合并财务报表范围

√适用 □不适用

本公司将浙江嘉盛汽车部件制造有限公司、南京冠盛汽配有限公司、上海宜兄宜弟商贸有限责任公司、嘉兴市元有成贸易有限责任公司、杭州冠盛君有道供应链管理有限责任公司、嘉兴市知仁勇贸易有限责任公司、温州冠盛科技有限公司、GSP Europe GmbH（欧洲冠盛）、GSP North America Co., Inc（北美冠盛）、GSP Autoparts Mexico S. de. R. L.（墨西哥冠盛）、GSP AUTOMOTIVE MALAYSIA SDN. BHD.（马来西亚冠盛）和WHC AMERICA TRADING INC.（富和信）12家子公司纳入报告期合并财务报表范围，情况详见本财务报表附注六之说明。

四、财务报表的编制基础

1. 编制基础

本公司财务报表以持续经营为编制基础。

2. 持续经营

√适用 □不适用

本公司不存在导致对报告期末起12个月内的持续经营能力产生重大疑虑的事项或情况。

五、重要会计政策及会计估计

具体会计政策和会计估计提示：

√适用 □不适用

重要提示：本公司根据实际生产经营特点针对金融工具减值、固定资产折旧、无形资产摊销、收入确认等交易或事项制定了具体会计政策和会计估计。

1. 遵循企业会计准则的声明

本公司所编制的财务报表符合企业会计准则的要求，真实、完整地反映了公司的财务状况、经营成果、股东权益变动和现金流量等有关信息。

2. 会计期间

本公司会计年度自公历 1 月 1 日起至 12 月 31 日止。

3. 营业周期

适用 不适用

公司经营业务的营业周期较短，以 12 个月作为资产和负债的流动性划分标准。

4. 记账本位币

公司及境内子公司采用人民币为记账本位币，GSP North America Co., Inc.、GSP Europe GmbH 等境外子公司从事境外经营，选择其经营所处的主要经济环境中的货币为记账本位币。

5. 同一控制下和非同一控制下企业合并的会计处理方法

适用 不适用

1. 同一控制下企业合并的会计处理方法

公司在企业合并中取得的资产和负债，按照合并日被合并方在最终控制方合并财务报表中的账面价值计量。公司按照被合并方所有者权益在最终控制方合并财务报表中的账面价值份额与支付的合并对价账面价值或发行股份面值总额的差额，调整资本公积；资本公积不足冲减的，调整留存收益。

2. 非同一控制下企业合并的会计处理方法

公司在购买日对合并成本大于合并中取得的被购买方可辨认净资产公允价值份额的差额，确认为商誉；如果合并成本小于合并中取得的被购买方可辨认净资产公允价值份额，首先对取得的被购买方各项可辨认资产、负债及或有负债的公允价值以及合并成本的计量进行复核，经复核后合并成本仍小于合并中取得的被购买方可辨认净资产公允价值份额的，其差额计入当期损益。

6. 合并财务报表的编制方法

适用 不适用

母公司将其控制的所有子公司纳入合并财务报表的合并范围。合并财务报表以母公司及其子公司的财务报表为基础，根据其他有关资料，由母公司按照《企业会计准则第 33 号——合并财务报表》编制。

7. 合营安排分类及共同经营会计处理方法

适用 不适用

8. 现金及现金等价物的确定标准

列示于现金流量表中的现金是指库存现金以及可以随时用于支付的存款。现金等价物是指企业持有的期限短、流动性强、易于转换为已知金额现金、价值变动风险很小的投资。

9. 外币业务和外币报表折算

适用 不适用

1. 外币业务折算

外币交易在初始确认时，采用交易发生日即期汇率的近似汇率折算为人民币金额。资产负债表日，外币货币性项目采用资产负债表日即期汇率折算，因汇率不同而产生的汇兑差额，除与购建符合资本化条件资产有关的外币专门借款本金及利息的汇兑差额外，计入当期损益；以历史成本计量的外币非货币性项目仍采用交易发生日即期汇率的近似汇率折算，不改变其人民币金额；以公允价值计量的外币非货币性项目，采用公允价值确定日的即期汇率折算，差额计入当期损益或其他综合收益。

2. 外币财务报表折算

资产负债表中的资产和负债项目，采用资产负债表日的即期汇率折算；所有者权益项目除“未分配利润”项目外，其他项目采用交易发生日的即期汇率折算；利润表中的收入和费用项目，采用交易发生日即期汇率的近似汇率折算。按照上述折算产生的外币财务报表折算差额，计入其他综合收益。

10. 金融工具

√适用 □不适用

1. 金融资产和金融负债的分类

金融资产在初始确认时划分为以下三类：(1) 以摊余成本计量的金融资产；(2) 以公允价值计量且其变动计入其他综合收益的金融资产；(3) 以公允价值计量且其变动计入当期损益的金融资产。

金融负债在初始确认时划分为以下四类：(1) 以公允价值计量且其变动计入当期损益的金融负债；(2) 金融资产转移不符合终止确认条件或继续涉入被转移金融资产所形成的金融负债；(3) 不属于上述(1)或(2)的财务担保合同，以及不属于上述(1)并以低于市场利率贷款的贷款承诺；(4) 以摊余成本计量的金融负债。

2. 金融资产和金融负债的确认依据、计量方法和终止确认条件

(1) 金融资产和金融负债的确认依据和初始计量方法

公司成为金融工具合同的一方时，确认一项金融资产或金融负债。初始确认金融资产或金融负债时，按照公允价值计量；对于以公允价值计量且其变动计入当期损益的金融资产和金融负债，相关交易费用直接计入当期损益；对于其他类别的金融资产或金融负债，相关交易费用计入初始确认金额。但是，公司初始确认的应收账款未包含重大融资成分或公司不考虑未超过一年的合同中的融资成分的，按照《企业会计准则第14号——收入》所定义的交易价格进行初始计量。

(2) 金融资产的后续计量方法

1) 以摊余成本计量的金融资产

采用实际利率法，按照摊余成本进行后续计量。以摊余成本计量且不属于任何套期关系的一部分的金融资产所产生的利得或损失，在终止确认、重分类、按照实际利率法摊销或确认减值时，计入当期损益。

2) 以公允价值计量且其变动计入其他综合收益的债务工具投资

采用公允价值进行后续计量。采用实际利率法计算的利息、减值损失或利得及汇兑损益计入当期损益，其他利得或损失计入其他综合收益。终止确认时，将之前计入其他综合收益的累计利得或损失从其他综合收益中转出，计入当期损益。

3) 以公允价值计量且其变动计入其他综合收益的权益工具投资

采用公允价值进行后续计量。获得的股利（属于投资成本收回部分的除外）计入当期损益，其他利得或损失计入其他综合收益。终止确认时，将之前计入其他综合收益的累计利得或损失从其他综合收益中转出，计入留存收益。

4) 以公允价值计量且其变动计入当期损益的金融资产

采用公允价值进行后续计量，产生的利得或损失（包括利息和股利收入）计入当期损益，除非该金融资产属于套期关系的一部分。

(3) 金融负债的后续计量方法

1) 以公允价值计量且其变动计入当期损益的金融负债

此类金融负债包括交易性金融负债（含属于金融负债的衍生工具）和指定为以公允价值计量且其变动计入当期损益的金融负债。对于此类金融负债以公允价值进行后续计量。因公司自身信用风险变动引起的指定为以公允价值计量且其变动计入当期损益的金融负债的公允价值变动金额计入其他综合收益，除非该处理会造成或扩大损益中的会计错配。此类金融负债产生的其他利得或损失（包括利息费用、除因公司自身信用风险变动引起的公允价值变动）计入当期损益，除非该金融负债属于套期关系的一部分。终止确认时，将之前计入其他综合收益的累计利得或损失从其他综合收益中转出，计入留存收益。

2) 金融资产转移不符合终止确认条件或继续涉入被转移金融资产所形成的金融负债

按照《企业会计准则第 23 号——金融资产转移》相关规定进行计量。

3) 不属于上述 1) 或 2) 的财务担保合同，以及不属于上述 1) 并以低于市场利率贷款的贷款承诺

在初始确认后按照下列两项金额之中的较高者进行后续计量：① 按照金融工具的减值规定确定的损失准备金额；② 初始确认金额扣除按照《企业会计准则第 14 号——收入》相关规定所确定的累计摊销额后的余额。

4) 以摊余成本计量的金融负债

采用实际利率法以摊余成本计量。以摊余成本计量且不属于任何套期关系的一部分的金融负债所产生的利得或损失，在终止确认、按照实际利率法摊销时计入当期损益。

(4) 金融资产和金融负债的终止确认

1) 当满足下列条件之一时，终止确认金融资产：

① 收取金融资产现金流量的合同权利已终止；

② 金融资产已转移，且该转移满足《企业会计准则第 23 号——金融资产转移》关于金融资产终止确认的规定。

2) 当金融负债（或其一部分）的现时义务已经解除时，相应终止确认该金融负债（或该部分金融负债）。

3. 金融资产转移的确认依据和计量方法

公司转移了金融资产所有权上几乎所有的风险和报酬的，终止确认该金融资产，并将转移中产生或保留的权利和义务单独确认为资产或负债；保留了金融资产所有权上几乎所有的风险和报酬的，继续确认所转移的金融资产。公司既没有转移也没有保留金融资产所有权上几乎所有的风险和报酬的，分别下列情况处理：(1) 未保留对该金融资产控制的，终止确认该金融资产，并将转移中产生或保留的权利和义务单独确认为资产或负债；(2) 保留了对该金融资产控制的，按照继续涉入所转移金融资产的程度确认有关金融资产，并相应确认有关负债。

金融资产整体转移满足终止确认条件的，将下列两项金额的差额计入当期损益：(1) 所转移金融资产在终止确认日的账面价值；(2) 因转移金融资产而收到的对价，与原直接计入其他综合收益的公允价值变动累计额中对应终止确认部分的金额（涉及转移的金融资产为以公允价值计量且其变动计入其他综合收益的债务工具投资）之和。转移了金融资产的一部分，且该被转移部分整体满足终止确认条件的，将转移前金融资产整体的账面价值，在终止确认部分和继续确认部分之间，按照转移日各自的相对公允价值进行分摊，并将下列两项金额的差额计入当期损益：(1) 终止确认部分的账面价值；(2) 终止确认部分的对价，与原直接计入其他综合收益的公允价值变动累计额中对应终止确认部分的金额（涉及转移的金融资产为以公允价值计量且其变动计入其他综合收益的债务工具投资）之和。

4. 金融资产和金融负债的公允价值确定方法

公司采用在当前情况下适用并且有足够可利用数据和其他信息支持的估值技术确定相关金融资产和金融负债的公允价值。公司将估值技术使用的输入值分以下层级，并依次使用：

(1) 第一层次输入值是在计量日能够取得的相同资产或负债在活跃市场上未经调整的报价；

(2) 第二层次输入值是除第一层次输入值外相关资产或负债直接或间接可观察的输入值，包括：活跃市场中类似资产或负债的报价；非活跃市场中相同或类似资产或负债的报价；除报价以外的其他可观察输入值，如在正常报价间隔期间可观察的利率和收益率曲线等；市场验证的输入值等；

(3) 第三层次输入值是相关资产或负债的不可观察输入值，包括不能直接观察或无法由可观察市场数据验证的利率、股票波动率、企业合并中承担的弃置义务的未来现金流量、使用自身数据作出的财务预测等。

5. 金融工具减值

(1) 金融工具减值计量和会计处理

公司以预期信用损失为基础，对以摊余成本计量的金融资产、以公允价值计量且其变动计入其他综合收益的债务工具投资、合同资产、租赁应收款、分类为以公允价值计量且其变动计入当期损益的金融负债以外的贷款承诺、不属于以公允价值计量且其变动计入当期损益的金融负债或不属于金融资产转移不符合终止确认条件或继续涉入被转移金融资产所形成的金融负债的财务担保合同进行减值处理并确认损失准备。

预期信用损失，是指以发生违约的风险为权重的金融工具信用损失的加权平均值。信用损失，是指公司按照原实际利率折现的、根据合同应收的所有合同现金流量与预期收取的所有现金流量之间的差额，即全部现金短缺的现值。其中，对于公司购买或源生的已发生信用减值的金融资产，按照该金融资产经信用调整的实际利率折现。

对于购买或源生的已发生信用减值的金融资产，公司在资产负债表日仅将自初始确认后整个存续期内预期信用损失的累计变动确认为损失准备。

对于租赁应收款、由《企业会计准则第 14 号——收入》规范的交易形成的应收款项及合同资产，公司运用简化计量方法，按照相当于整个存续期内的预期信用损失金额计量损失准备。

除上述计量方法以外的金融资产，公司在每个资产负债表日评估其信用风险自初始确认后是否已经显著增加。如果信用风险自初始确认后已显著增加，公司按照整个存续期内预期信用损失的金额计量损失准备；如果信用风险自初始确认后未显著增加，公司按照该金融工具未来 12 个月内预期信用损失的金额计量损失准备。

公司利用可获得的合理且有依据的信息，包括前瞻性信息，通过比较金融工具在资产负债表日发生违约的风险与在初始确认日发生违约的风险，以确定金融工具的信用风险自初始确认后是否已显著增加。

于资产负债表日，若公司判断金融工具只具有较低的信用风险，则假定该金融工具的信用风险自初始确认后并未显著增加。

公司以单项金融工具或金融工具组合为基础评估预期信用风险和计量预期信用损失。当以金融工具组合为基础时，公司以共同风险特征为依据，将金融工具划分为不同组合。

公司在每个资产负债表日重新计量预期信用损失，由此形成的损失准备的增加或转回金额，作为减值损失或利得计入当期损益。对于以摊余成本计量的金融资产，损失准备抵减该金融资产在资产负债表中列示的账面价值；对于以公允价值计量且其变动计入其他综合收益的债权投资，公司在其他综合收益中确认其损失准备，不抵减该金融资产的账面价值。

(2) 按组合评估预期信用风险并采用三阶段模型计量预期信用损失的金融工具

项 目	确定组合的依据	计量预期信用损失的方法
-----	---------	-------------

其他应收款——账龄组合	账龄	参考历史信用损失经验，结合当前状况以及对未来经济状况的预测，通过违约风险敞口和未来 12 个月内或整个存续期预期信用损失率，计算预期信用损失
其他应收款——合并范围内关联往来组合	客户类型	

(3) 采用简化计量方法，按组合计量预期信用损失的应收款项及合同资产

1) 具体组合及计量预期信用损失的方法

项目	确定组合的依据	计量预期信用损失的方法
应收银行承兑汇票	票据类型	参考历史信用损失经验，结合当前状况以及对未来经济状况的预测，通过违约风险敞口和整个存续期预期信用损失率，计算预期信用损失
应收账款——账龄组合	账龄	参考历史信用损失经验，结合当前状况以及对未来经济状况的预测，编制应收账款账龄与整个存续期预期信用损失率对照表，计算预期信用损失
应收账款——合并范围内关联往来组合	客户类型	参考历史信用损失经验，结合当前状况以及对未来经济状况的预测，通过违约风险敞口和整个存续期预期信用损失率，计算预期信用损失

2) 应收账款——账龄组合的账龄与整个存续期预期信用损失率对照表

账龄	应收账款 预期信用损失率 (%)
1 年以内 (含, 下同)	
其中: 0-6 个月	5.00
7-12 个月	10.00
1-2 年	50.00
2 年以上	100.00

6. 金融资产和金融负债的抵销

金融资产和金融负债在资产负债表内分别列示，不相互抵销。但同时满足下列条件的，公司以相互抵销后的净额在资产负债表内列示：(1) 公司具有抵销已确认金额的法定权利，且该种法定权利是当前可执行的；(2) 公司计划以净额结算，或同时变现该金融资产和清偿该金融负债。

不满足终止确认条件的金融资产转移，公司不对已转移的金融资产和相关负债进行抵销。

11. 应收票据

应收票据的预期信用损失的确定方法及会计处理方法

适用 不适用

12. 应收账款

应收账款的预期信用损失的确定方法及会计处理方法

适用 不适用

13. 应收款项融资

适用 不适用

14. 其他应收款

其他应收款预期信用损失的确定方法及会计处理方法

适用 不适用

15. 存货

适用 不适用

1. 存货的分类

存货包括在日常活动中持有以备出售的产成品或商品、处在生产过程中的在产品、在生产过程或提供劳务过程中耗用的材料和物料等。

2. 发出存货的计价方法

发出存货采用月末一次加权平均法。

3. 存货可变现净值的确定依据

资产负债表日，存货采用成本与可变现净值孰低计量，按照存货类别成本高于可变现净值的差额计提存货跌价准备。直接用于出售的存货，在正常生产经营过程中以该存货的估计售价减去估计的销售费用和相关税费后的金额确定其可变现净值；需要经过加工的存货，在正常生产经营过程中以所生产的产成品的估计售价减去至完工时估计将要发生的成本、估计的销售费用和相关税费后的金额确定其可变现净值；资产负债表日，同一项存货中一部分有合同价格约定、其他部分不存在合同价格的，分别确定其可变现净值，并与其对应的成本进行比较，分别确定存货跌价准备的计提或转回的金额。

4. 存货的盘存制度

存货的盘存制度为永续盘存制。

5. 低值易耗品和包装物的摊销方法

(1) 低值易耗品

按照一次转销法进行摊销。

(2) 包装物

按照一次转销法进行摊销。

16. 合同资产

(1). 合同资产的确认方法及标准

适用 不适用

公司根据履行履约义务与客户付款之间的关系在资产负债表中列示合同资产。公司将同一合同下的合同资产和合同负债相互抵销后以净额列示。

公司将拥有的、无条件(即，仅取决于时间流逝)向客户收取对价的权利作为应收款项列示，将已向客户转让商品而有权收取对价的权利(该权利取决于时间流逝之外的其他因素)作为合同资产列示。

(2). 合同资产预期信用损失的确定方法及会计处理方法

适用 不适用

17. 持有待售资产

适用 不适用

18. 债权投资**(1). 债权投资预期信用损失的确定方法及会计处理方法**

适用 不适用

19. 其他债权投资**(1). 其他债权投资预期信用损失的确定方法及会计处理方法**

适用 不适用

20. 长期应收款**(1). 长期应收款预期信用损失的确定方法及会计处理方法**

适用 不适用

21. 长期股权投资

适用 不适用

1. 共同控制、重大影响的判断

按照相关约定对某项安排存在共有的控制，并且该安排的相关活动必须经过分享控制权的参与方一致同意后才能决策，认定为共同控制。对被投资单位的财务和经营政策有参与决策的权力，但并不能够控制或者与其他方一起共同控制这些政策的制定，认定为重大影响。

2. 投资成本的确定

(1) 同一控制下的企业合并形成的，合并方以支付现金、转让非现金资产、承担债务或发行权益性证券作为合并对价的，在合并日按照取得被合并方所有者权益在最终控制方合并财务报表中的账面价值的份额作为其初始投资成本。长期股权投资初始投资成本与支付的合并对价的账面价值或发行股份的面值总额之间的差额调整资本公积；资本公积不足冲减的，调整留存收益。

公司通过多次交易分步实现同一控制下企业合并形成的长期股权投资，判断是否属于“一揽子交易”。属于“一揽子交易”的，把各项交易作为一项取得控制权的交易进行会计处理。不属于“一揽子交易”的，在合并日，根据合并后应享有被合并方净资产在最终控制方合并财务报表中的账面价值的份额确定初始投资成本。合并日长期股权投资的初始投资成本，与达到合并前的长期股权投资账面价值加上合并日进一步取得股份新支付对价的账面价值之和的差额，调整资本公积；资本公积不足冲减的，调整留存收益。

(2) 非同一控制下的企业合并形成的，在购买日按照支付的合并对价的公允价值作为其初始投资成本。

公司通过多次交易分步实现非同一控制下企业合并形成的长期股权投资，区分个别财务报表和合并财务报表进行相关会计处理：

1) 在个别财务报表中，按照原持有的股权投资的账面价值加上新增投资成本之和，作为改按成本法核算的初始投资成本。

2) 在合并财务报表中，判断是否属于“一揽子交易”。属于“一揽子交易”的，把各项交易作为一项取得控制权的交易进行会计处理。不属于“一揽子交易”的，对于购买日之前持有的被购买方的股权，按照该股权在购买日的公允价值进行重新计量，公允价值与其账面价值的差额计

入当期投资收益；购买日之前持有的被购买方的股权涉及权益法核算下的其他综合收益等的，与其相关的其他综合收益等转为购买日所属当期收益。但由于被投资方重新计量设定受益计划净负债或净资产变动而产生的其他综合收益除外。

(3)除企业合并形成以外的：以支付现金取得的，按照实际支付的购买价款作为其初始投资成本；以发行权益性证券取得的，按照发行权益性证券的公允价值作为其初始投资成本；以债务重组方式取得的，按《企业会计准则第 12 号——债务重组》确定其初始投资成本；以非货币性资产交换取得的，按《企业会计准则第 7 号——非货币性资产交换》确定其初始投资成本。

3. 后续计量及损益确认方法

对被投资单位实施控制的长期股权投资采用成本法核算；对联营企业和合营企业的长期股权投资，采用权益法核算。

4. 通过多次交易分步处置对子公司投资至丧失控制权的处理方法

(1) 个别财务报表

对处置的股权，其账面价值与实际取得价款之间的差额，计入当期损益。对于剩余股权，对被投资单位仍具有重大影响或者与其他方一起实施共同控制的，转为权益法核算；不能再对被投资单位实施控制、共同控制或重大影响的，按照《企业会计准则第 22 号——金融工具确认和计量》的相关规定进行核算。

(2) 合并财务报表

1) 通过多次交易分步处置对子公司投资至丧失控制权，且不属于“一揽子交易”的

在丧失控制权之前，处置价款与处置长期股权投资相对应享有子公司自购买日或合并日开始持续计算的净资产份额之间的差额，调整资本公积（资本溢价），资本溢价不足冲减的，冲减留存收益。

丧失对原子公司控制权时，对于剩余股权，按照其在丧失控制权日的公允价值进行重新计量。处置股权取得的对价与剩余股权公允价值之和，减去按原持股比例计算应享有原有子公司自购买日或合并日开始持续计算的净资产的份额之间的差额，计入丧失控制权当期的投资收益，同时冲减商誉。与原有子公司股权投资相关的其他综合收益等，应当在丧失控制权时转为当期投资收益。

2) 通过多次交易分步处置对子公司投资至丧失控制权，且属于“一揽子交易”的

将各项交易作为一项处置子公司并丧失控制权的交易进行会计处理。但是，在丧失控制权之前每一次处置价款与处置投资对应的享有该子公司净资产份额的差额，在合并财务报表中确认为其他综合收益，在丧失控制权时一并转入丧失控制权当期的损益。

22. 投资性房地产

不适用

23. 固定资产

(1). 确认条件

√适用 □不适用

固定资产是指为生产商品、提供劳务、出租或经营管理而持有的，使用年限超过一个会计年度的有形资产。固定资产在同时满足经济利益很可能流入、成本能够可靠计量时予以确认。

(2). 折旧方法

√适用 □不适用

类别	折旧方法	折旧年限（年）	残值率	年折旧率
房屋建筑物	年限平均法	20	5.00	4.75

机器设备	年限平均法	10	5.00	9.50
运输设备	年限平均法	5	5.00	19.00
电子设备及办公设备	年限平均法	5	5.00	19.00
其他设备	年限平均法	5	5.00	19.00

(3). 融资租入固定资产的认定依据、计价和折旧方法

适用 不适用

24. 在建工程

适用 不适用

1. 在建工程同时满足经济利益很可能流入、成本能够可靠计量则予以确认。在建工程按建造该项资产达到预定可使用状态前所发生的实际成本计量。

2. 在建工程达到预定可使用状态时，按工程实际成本转入固定资产。已达到预定可使用状态但尚未办理竣工决算的，先按估计价值转入固定资产，待办理竣工决算后再按实际成本调整原暂估价值，但不再调整原已计提的折旧。

25. 借款费用

适用 不适用

1. 借款费用资本化的确认原则

公司发生的借款费用，可直接归属于符合资本化条件的资产的购建或者生产的，予以资本化，计入相关资产成本；其他借款费用，在发生时确认为费用，计入当期损益。

2. 借款费用资本化期间

(1) 当借款费用同时满足下列条件时，开始资本化：1) 资产支出已经发生；2) 借款费用已经发生；3) 为使资产达到预定可使用或可销售状态所必要的购建或者生产活动已经开始。

(2) 若符合资本化条件的资产在购建或者生产过程中发生非正常中断，并且中断时间连续超过3个月，暂停借款费用的资本化；中断期间发生的借款费用确认为当期费用，直至资产的购建或者生产活动重新开始。

(3) 当所购建或者生产符合资本化条件的资产达到预定可使用或可销售状态时，借款费用停止资本化。

3. 借款费用资本化率以及资本化金额

为购建或者生产符合资本化条件的资产而借入专门借款的，以专门借款当期实际发生的利息费用（包括按照实际利率法确定的折价或溢价的摊销），减去将尚未动用的借款资金存入银行取得的利息收入或进行暂时性投资取得的投资收益后的金额，确定应予资本化的利息金额；为购建或者生产符合资本化条件的资产占用了一般借款的，根据累计资产支出超过专门借款的资产支出加权平均数乘以占用一般借款的资本化率，计算确定一般借款应予资本化的利息金额。

26. 生物资产

适用 不适用

27. 油气资产

适用 不适用

28. 使用权资产

□适用 √不适用

29. 无形资产**(1). 计价方法、使用寿命、减值测试**

√适用 □不适用

1. 无形资产包括土地使用权、专利权及非专利技术等，按成本进行初始计量。

2. 使用寿命有限的无形资产，在使用寿命内按照与该项无形资产有关的经济利益的预期实现方式系统合理地摊销，无法可靠确定预期实现方式的，采用直线法摊销。具体年限如下：

项 目	摊销年限（年）
土地使用权	50
商标	10
专利权	10
软件	2

(2). 内部研究开发支出会计政策

√适用 □不适用

内部研究开发项目研究阶段的支出，于发生时计入当期损益。内部研究开发项目开发阶段的支出，同时满足下列条件的，确认为无形资产：（1）完成该无形资产以使其能够使用或出售在技术上具有可行性；（2）具有完成该无形资产并使用或出售的意图；（3）无形资产产生经济利益的方式，包括能够证明运用该无形资产生产的产品存在市场或无形资产自身存在市场，无形资产将在内部使用的，能证明其有用性；（4）有足够的技术、财务资源和其他资源支持，以完成该无形资产的开发，并有能力使用或出售该无形资产；（5）归属于该无形资产开发阶段的支出能够可靠地计量。

30. 长期资产减值

√适用 □不适用

对长期股权投资、固定资产、在建工程、使用权资产、使用寿命有限的无形资产等长期资产，在资产负债表日有迹象表明发生减值的，估计其可收回金额。对因企业合并所形成的商誉和使用寿命不确定的无形资产，无论是否存在减值迹象，每年都进行减值测试。商誉结合与其相关的资产组或者资产组组合进行减值测试。

若上述长期资产的可收回金额低于其账面价值的，按其差额确认资产减值准备并计入当期损益。

31. 长期待摊费用

√适用 □不适用

长期待摊费用核算已经支出，摊销期限在1年以上（不含1年）的各项费用。长期待摊费用按实际发生额入账，在受益期或规定的期限内分期平均摊销。如果长期待摊的费用项目不能使以后会计期间受益则将尚未摊销的该项目的摊余价值全部转入当期损益。

32. 合同负债

(1). 合同负债的确认方法

√适用 □不适用

公司根据履行履约义务与客户付款之间的关系在资产负债表中列示合同负债。公司将同一合同下的合同资产和合同负债相互抵销后以净额列示。

公司将拥有的、无条件(即,仅取决于时间流逝)向客户收取对价的权利作为应收款项列示,将已向客户转让商品而有权收取对价的权利(该权利取决于时间流逝之外的其他因素)作为合同资产列示。

公司将已收或应收客户对价而应向客户转让商品的义务作为合同负债列示。

33. 职工薪酬

(1). 短期薪酬的会计处理方法

√适用 □不适用

1. 职工薪酬包括短期薪酬、离职后福利、辞退福利和其他长期职工福利。

2. 短期薪酬的会计处理方法

在职工为公司提供服务的会计期间,将实际发生的短期薪酬确认为负债,并计入当期损益或相关资产成本。

(2). 离职后福利的会计处理方法

√适用 □不适用

离职后福利分为设定提存计划和设定受益计划。

(1) 在职工为公司提供服务的会计期间,根据设定提存计划计算的应缴存金额确认为负债,并计入当期损益或相关资产成本。

(2) 对设定受益计划的会计处理通常包括下列步骤:

1) 根据预期累计福利单位法,采用无偏且相互一致的精算假设对有关人口统计变量和财务变量等作出估计,计量设定受益计划所产生的义务,并确定相关义务的所属期间。同时,对设定受益计划所产生的义务予以折现,以确定设定受益计划义务的现值和当期服务成本;

2) 设定受益计划存在资产的,将设定受益计划义务现值减去设定受益计划资产公允价值所形成的赤字或盈余确认为一项设定受益计划净负债或净资产。设定受益计划存在盈余的,以设定受益计划的盈余和资产上限两项的孰低者计量设定受益计划净资产;

3) 期末,将设定受益计划产生的职工薪酬成本确认为服务成本、设定受益计划净负债或净资产的利息净额以及重新计量设定受益计划净负债或净资产所产生的变动等三部分,其中服务成本和设定受益计划净负债或净资产的利息净额计入当期损益或相关资产成本,重新计量设定受益计划净负债或净资产所产生的变动计入其他综合收益,并且在后续会计期间不允许转回至损益,但可以在权益范围内转移这些在其他综合收益确认的金额。

(3). 辞退福利的会计处理方法

√适用 □不适用

向职工提供的辞退福利,在下列两者孰早日确认辞退福利产生的职工薪酬负债,并计入当期损益:(1)公司不能单方面撤回因解除劳动关系计划或裁减建议所提供的辞退福利时;(2)公司确认与涉及支付辞退福利的重组相关的成本或费用时。

(4). 其他长期职工福利的会计处理方法

适用 不适用

向职工提供的其他长期福利，符合设定提存计划条件的，按照设定提存计划的有关规定进行会计处理；除此之外的其他长期福利，按照设定受益计划的有关规定进行会计处理，为简化相关会计处理，将其产生的职工薪酬成本确认为服务成本、其他长期职工福利净负债或净资产的利息净额以及重新计量其他长期职工福利净负债或净资产所产生的变动等组成项目的总净额计入当期损益或相关资产成本。

34. 租赁负债

适用 不适用

35. 预计负债

适用 不适用

1. 因对外提供担保、诉讼事项、产品质量保证、亏损合同等或有事项形成的义务成为公司承担的现时义务，履行该义务很可能导致经济利益流出公司，且该义务的金额能够可靠的计量时，公司将该项义务确认为预计负债。

2. 公司按照履行相关现时义务所需支出的最佳估计数对预计负债进行初始计量，并在资产负债表日对预计负债的账面价值进行复核。

36. 股份支付

适用 不适用

1. 股份支付的种类

包括以权益结算的股份支付和以现金结算的股份支付。

2. 实施、修改、终止股份支付计划的相关会计处理**(1) 以权益结算的股份支付**

授予后立即可行权的换取职工服务的以权益结算的股份支付，在授予日按照权益工具的公允价值计入相关成本或费用，相应调整资本公积。完成等待期内的服务或达到规定业绩条件才可行权的换取职工服务的以权益结算的股份支付，在等待期内的每个资产负债表日，以对可行权权益工具数量的最佳估计为基础，按权益工具授予日的公允价值，将当期取得的服务计入相关成本或费用，相应调整资本公积。

换取其他方服务的权益结算的股份支付，如果其他方服务的公允价值能够可靠计量的，按照其他方服务在取得日的公允价值计量；如果其他方服务的公允价值不能可靠计量，但权益工具的公允价值能够可靠计量的，按照权益工具在服务取得日的公允价值计量，计入相关成本或费用，相应增加所有者权益。

(2) 以现金结算的股份支付

授予后立即可行权的换取职工服务的以现金结算的股份支付，在授予日按公司承担负债的公允价值计入相关成本或费用，相应增加负债。完成等待期内的服务或达到规定业绩条件才可行权的换取职工服务的以现金结算的股份支付，在等待期内的每个资产负债表日，以对可行权情况的最佳估计为基础，按公司承担负债的公允价值，将当期取得的服务计入相关成本或费用和相应的负债。

(3) 修改、终止股份支付计划

如果修改增加了所授予的权益工具的公允价值，公司按照权益工具公允价值的增加相应地确认取得服务的增加；如果修改增加了所授予的权益工具的数量，公司将增加的权益工具的公允价

值相应地确认为取得服务的增加；如果公司按照有利于职工的方式修改可行权条件，公司在处理可行权条件时，考虑修改后的可行权条件。

如果修改减少了授予的权益工具的公允价值，公司继续以权益工具在授予日的公允价值为基础，确认取得服务的金额，而不考虑权益工具公允价值的减少；如果修改减少了授予的权益工具的数量，公司将减少部分作为已授予的权益工具的取消来进行处理；如果以不利于职工的方式修改了可行权条件，在处理可行权条件时，不考虑修改后的可行权条件。

如果公司在等待期内取消了所授予的权益工具或结算了所授予的权益工具（因未满足可行权条件而被取消的除外），则将取消或结算作为加速可行权处理，立即确认原本在剩余等待期内确认的金额。

37. 优先股、永续债等其他金融工具

适用 不适用

38. 收入

(1). 收入确认和计量所采用的会计政策

适用 不适用

1. 收入确认原则

于合同开始日，公司对合同进行评估，识别合同所包含的各单项履约义务，并确定各单项履约义务是在某一时段内履行，还是在某一时点履行。

满足下列条件之一时，属于在某一时段内履行履约义务，否则，属于在某一时点履行履约义务：(1) 客户在公司履约的同时即取得并消耗公司履约所带来的经济利益；(2) 客户能够控制公司履约过程中在建商品；(3) 公司履约过程中所产出的商品具有不可替代用途，且公司在整个合同期间内有权就累计至今已完成的履约部分收取款项。

对于在某一时段内履行的履约义务，公司在该段时间内按照履约进度确认收入。履约进度不能合理确定时，已经发生的成本预计能够得到补偿的，按照已经发生的成本金额确认收入，直到履约进度能够合理确定为止。对于在某一时点履行的履约义务，在客户取得相关商品或服务控制权时点确认收入。在判断客户是否已取得商品控制权时，公司考虑下列迹象：(1) 公司就该商品享有现时收款权利，即客户就该商品负有现时付款义务；(2) 公司已将该商品的法定所有权转移给客户，即客户已拥有该商品的法定所有权；(3) 公司已将该商品实物转移给客户，即客户已实物占有该商品；(4) 公司已将该商品所有权上的主要风险和报酬转移给客户，即客户已取得该商品所有权上的主要风险和报酬；(5) 客户已接受该商品；(6) 其他表明客户已取得商品控制权的迹象。

2. 收入计量原则

(1) 公司按照分摊至各单项履约义务的交易价格计量收入。交易价格是公司因向客户转让商品或服务而预期有权收取的对价金额，不包括代第三方收取的款项以及预期将退还给客户的款项。

(2) 合同中存在可变对价的，公司按照期望值或最可能发生金额确定可变对价的最佳估计数，但包含可变对价的交易价格，不超过在相关不确定性消除时累计已确认收入极可能不会发生重大转回的金额。

(3) 合同中存在重大融资成分的，公司按照假定客户在取得商品或服务控制权时即以现金支付的应付金额确定交易价格。该交易价格与合同对价之间的差额，在合同期间内采用实际利率法摊销。合同开始日，公司预计客户取得商品或服务控制权与客户支付价款间隔不超过一年的，不考虑合同中存在的重大融资成分。

(4) 合同中包含两项或多项履约义务的，公司于合同开始日，按照各单项履约义务所承诺商品的单独售价的相对比例，将交易价格分摊至各单项履约义务。

3. 收入确认的具体方法

公司主要销售汽车零部件等产品，属于在某一时刻履行的履约义务，内销收入在公司已根据合同约定将产品交付给购货方、已收取价款或取得收款权利且相关的经济利益很可能流入时确认；外销收入在公司已根据合同约定将产品报关、离港，取得提单，已收取货款或取得了收款权利且相关的经济利益很可能流入时确认。

(2). 同类业务采用不同经营模式导致收入确认会计政策存在差异的情况

适用 不适用

39. 合同成本

适用 不适用

与合同成本有关的资产包括合同取得成本和合同履约成本。

公司为取得合同发生的增量成本预期能够收回的，作为合同取得成本确认为一项资产。如果合同取得成本的摊销期限不超过一年，在发生时直接计入当期损益。

公司为履行合同发生的成本，不适用存货、固定资产或无形资产等相关准则的规范范围且同时满足下列条件的，作为合同履约成本确认为一项资产：

1. 该成本与一份当前或预期取得的合同直接相关，包括直接人工、直接材料、制造费用（或类似费用）、明确由客户承担的成本以及仅因该合同而发生的其他成本；
2. 该成本增加了公司未来用于履行履约义务的资源；
3. 该成本预期能够收回。

公司对于与合同成本有关的资产采用与该资产相关的商品或服务收入确认相同的基础进行摊销，计入当期损益。

如果与合同成本有关的资产的账面价值高于因转让与该资产相关的商品或服务预期能够取得的剩余对价减去估计将要发生的成本，公司对超出部分计提减值准备，并确认为资产减值损失。以前期间减值的因素之后发生变化，使得转让该资产相关的商品或服务预期能够取得的剩余对价减去估计将要发生的成本高于该资产账面价值的，转回原已计提的资产减值准备，并计入当期损益，但转回后的资产账面价值不超过假定不计提减值准备情况下该资产在转回日的账面价值。

40. 政府补助

适用 不适用

1. 政府补助在同时满足下列条件时予以确认：(1) 公司能够满足政府补助所附的条件；(2) 公司能够收到政府补助。政府补助为货币性资产的，按照收到或应收的金额计量。政府补助为非货币性资产的，按照公允价值计量；公允价值不能可靠取得的，按照名义金额计量。

2. 与资产相关的政府补助判断依据及会计处理方法

政府文件规定用于购建或以其他方式形成长期资产的政府补助划分为与资产相关的政府补助。政府文件不明确的，以取得该补助必须具备的基本条件为基础进行判断，以购建或以其他方式形成长期资产为基本条件的作为与资产相关的政府补助。与资产相关的政府补助，冲减相关资产的账面价值或确认为递延收益。与资产相关的政府补助确认为递延收益的，在相关资产使用寿命内按照合理、系统的方法分期计入损益。按照名义金额计量的政府补助，直接计入当期损益。相关资产在使用寿命结束前被出售、转让、报废或发生毁损的，将尚未分配的相关递延收益余额转入资产处置当期的损益。

3. 与收益相关的政府补助判断依据及会计处理方法

除与资产相关的政府补助之外的政府补助划分为与收益相关的政府补助。对于同时包含与资产相关部分和与收益相关部分的政府补助，难以区分与资产相关或与收益相关的，整体归类为与收益相关的政府补助。与收益相关的政府补助，用于补偿以后期间的相关成本费用或损失的，确认为递延收益，在确认相关成本费用或损失的期间，计入当期损益或冲减相关成本；用于补偿已发生的相关成本费用或损失的，直接计入当期损益或冲减相关成本。

4. 与公司日常经营活动相关的政府补助，按照经济业务实质，计入其他收益或冲减相关成本费用。与公司日常活动无关的政府补助，计入营业外收支。

5. 政策性优惠贷款贴息的会计处理方法

(1) 财政将贴息资金拨付给贷款银行，由贷款银行以政策性优惠利率向公司提供贷款的，以实际收到的借款金额作为借款的入账价值，按照借款本金和该政策性优惠利率计算相关借款费用。

(2) 财政将贴息资金直接拨付给公司的，将对应的贴息冲减相关借款费用。

41. 递延所得税资产/递延所得税负债

适用 不适用

1. 根据资产、负债的账面价值与其计税基础之间的差额（未作为资产和负债确认的项目按照税法规定可以确定其计税基础的，该计税基础与其账面数之间的差额），按照预期收回该资产或清偿该负债期间的适用税率计算确认递延所得税资产或递延所得税负债。

2. 确认递延所得税资产以很可能取得用来抵扣可抵扣暂时性差异的应纳税所得额为限。资产负债表日，有确凿证据表明未来期间很可能获得足够的应纳税所得额用来抵扣可抵扣暂时性差异的，确认以前会计期间未确认的递延所得税资产。

3. 资产负债表日，对递延所得税资产的账面价值进行复核，如果未来期间很可能无法获得足够的应纳税所得额用以抵扣递延所得税资产的利益，则减记递延所得税资产的账面价值。在很可能获得足够的应纳税所得额时，转回减记的金额。

4. 公司当期所得税和递延所得税作为所得税费用或收益计入当期损益，但不包括下列情况产生的所得税：(1) 企业合并；(2) 直接在所有者权益中确认的交易或者事项。

42. 租赁

(1). 经营租赁的会计处理方法

适用 不适用

公司作为承租人

在租赁期开始日，公司将租赁期不超过 12 个月，且不包含购买选择权的租赁认定为短期租赁；将单项租赁资产为全新资产时价值较低的租赁认定为低价值资产租赁。公司转租或预期转租租赁资产的，原租赁不认定为低价值资产租赁。

对于所有短期租赁和低价值资产租赁，公司在租赁期内各个期间按照直线法将租赁付款额计入相关资产成本或当期损益。

除上述采用简化处理的短期租赁和低价值资产租赁外，在租赁期开始日，公司对租赁确认使用权资产和租赁负债。

1. 使用权资产

使用权资产按照成本进行初始计量，该成本包括：(1) 租赁负债的初始计量金额；(2) 在租赁期开始日或之前支付的租赁付款额，存在租赁激励的，扣除已享受的租赁激励相关金额；(3) 承租人发生的初始直接费用；(4) 承租人为拆卸及移除租赁资产、复原租赁资产所在场地或将租赁资产恢复至租赁条款约定状态预计将发生的成本。

公司按照直线法对使用权资产计提折旧。能够合理确定租赁期届满时取得租赁资产所有权的，公司在租赁资产剩余使用寿命内计提折旧。无法合理确定租赁期届满时能够取得租赁资产所有权的，公司在租赁期与租赁资产剩余使用寿命两者孰短的期间内计提折旧。

2. 租赁负债

在租赁期开始日，公司将尚未支付的租赁付款额的现值确认为租赁负债。计算租赁付款额现值时采用租赁内含利率作为折现率，无法确定租赁内含利率的，采用公司增量借款利率作为折现率。租赁付款额与其现值之间的差额作为未确认融资费用，在租赁期各个期间内按照确认租赁付款额现值的折现率确认利息费用，并计入当期损益。未纳入租赁负债计量的可变租赁付款额于实际发生时计入当期损益。

租赁期开始日后，当实质固定付款额发生变动、担保余值预计的应付金额发生变化、用于确定租赁付款额的指数或比率发生变动、购买选择权、续租选择权或终止选择权的评估结果或实际行权情况发生变化时，公司按照变动后的租赁付款额的现值重新计量租赁负债，并相应调整使用权资产的账面价值，如使用权资产账面价值已调减至零，但租赁负债仍需进一步调减的，将剩余金额计入当期损益。

(2). 融资租赁的会计处理方法

适用 不适用

(3). 新租赁准则下租赁的确定方法及会计处理方法

适用 不适用

43. 其他重要的会计政策和会计估计

适用 不适用

与回购公司股份相关的会计处理方法：

因减少注册资本或奖励职工等原因收购本公司股份的，按实际支付的金额作为库存股处理，同时进行备查登记。如果将回购的股份注销，则将按注销股票面值和注销股数计算的股票面值总额与实际回购所支付的金额之间的差额冲减资本公积，资本公积不足冲减的，冲减留存收益；如果将回购的股份奖励给本公司职工属于以权益结算的股份支付，于职工行权购买本公司股份收到价款时，转销交付职工的库存股成本和等待期内资本公积（其他资本公积）累计金额，同时，按照其差额调整资本公积（股本溢价）。

44. 重要会计政策和会计估计的变更

(1). 重要会计政策变更

适用 不适用

会计政策变更的内容和原因	审批程序	备注(受重要影响的报表项目名称和金额)
执行《企业会计准则解释第 15 号》	不适用	详见其他说明
执行《企业会计准则解释第 16 号》	不适用	详见其他说明

其他说明

1. 公司自 2022 年 1 月 1 日起执行财政部颁布的《企业会计准则解释第 15 号》“关于企业将固定资产达到预定可使用状态前或者研发过程中产出的产品或副产品对外销售的会计处理”规定，该项会计政策变更对公司财务报表无影响。

2. 公司自 2022 年 11 月 30 日起执行财政部颁布的《企业会计准则解释第 16 号》“关于发行方分类为权益工具的金融工具相关股利的所得税影响的会计处理”规定，该项会计政策变更对公司财务报表无影响。

3. 公司自 2022 年 11 月 30 日起执行财政部颁布的《企业会计准则解释第 16 号》“关于企业将以现金结算的股份支付修改为以权益结算的股份支付的会计处理”规定，该项会计政策变更对公司财务报表无影响。

(2). 重要会计估计变更

适用 不适用

(3). 2022 年起首次执行新会计准则或准则解释等涉及调整首次执行当年年初的财务报表

适用 不适用

45. 其他

适用 不适用

六、税项

1. 主要税种及税率

主要税种及税率情况

适用 不适用

税种	计税依据	税率
增值税	应税销售收入	13%、19%
教育费附加	应缴纳流转税	3%
地方教育附加	应缴纳流转税	2%
城市维护建设税	应缴纳流转税	7%、5%
企业所得税	应纳税所得额	15%、20%、24%、25%、26%、27%、30%、32.62%

存在不同企业所得税税率纳税主体的，披露情况说明

适用 不适用

纳税主体名称	所得税税率 (%)
公司	25%
南京冠盛汽配有限公司	15%
上海宜兄宜弟商贸有限责任公司	20%
嘉兴市知仁勇贸易有限责任公司	20%
温州冠盛科技有限公司	20%
GSP North America Co., Inc	26%
GSP Europe GmbH	32.62%
WHC AMERICA TRADING INC.	27%
GSP AUTOMOTIVE MALAYSIA SDN. BHD.	24%

GSP Autoparts Mexico S.de.R.L.	30%
除上述以外的其他纳税主体	25%

注：GSP North America Co., Inc 注册于美国南卡罗来纳州，根据美国所得税法，2021 年联邦税率为 21%，州税率 5%，合计 26%。

GSP Europe GmbH 注册于德国科隆，根据德国所得税税法，所得税税率 15.82%，经营税约 16.80%，合计约 32.62%。

WHC AMERICA TRADING INC. 注册于美国佐治亚州，根据美国所得税法，2021 年联邦税率为 21%，州税率 6%，合计 27%。

GSP AUTOMOTIVE MALAYSIA SDN. BHD. 注册于马来西亚吉隆坡，根据马来西亚所得税法，适用所得税税率为 24%。

GSP Autoparts Mexico S.de.R.L. 注册于墨西哥克雷塔罗州，根据墨西哥所得税法，适用所得税税率为 30%。

公司子公司浙江嘉盛汽车部件制造有限公司和嘉兴市知仁勇贸易有限责任公司位于嘉兴港区嘉兴综合保税区，境外销售收入不存在增值税纳税义务。

2. 税收优惠

适用 不适用

1. 子公司南京冠盛汽配有限公司企业所得税优惠

经江苏省科学技术厅、江苏省财政厅、江苏省国家税务局、江苏省地方税务局批准，公司子公司南京冠盛汽配有限公司于 2022 年 10 月 12 日取得编号为 GRGR202232003009 的高新技术企业证书，资格有效期为 3 年，2022 年 1 月 1 日至 2024 年 12 月 31 日按 15% 税率计算缴纳企业所得税。

2. 小型微利企业子公司企业所得税优惠

根据《国家税务总局关于落实支持小型微利企业和个体工商户发展所得税优惠政策有关事项的公告》（国家税务总局公告 2021 年第 8 号）《财政部 税务总局关于进一步实施小微企业所得税优惠政策的公告》（2022 年第 13 号）的规定：子公司上海宜兄宜弟商贸有限责任公司、温州冠盛科技有限公司和嘉兴市知仁勇贸易有限责任公司符合小型微利企业条件，对小型微利企业年应纳税所得额不超过 100 万元的部分，减按 12.5% 计入应纳税所得额，按 20% 的税率缴纳企业所得税；年应纳税所得额超过 100 万元但不超过 300 万元的部分，减按 25% 计入应纳税所得额，按 20% 的税率缴纳企业所得税。

3. 其他

适用 不适用

七、合并财务报表项目注释

1、货币资金

适用 不适用

单位：元 币种：人民币

项目	期末余额	期初余额
库存现金	150,635.99	115,287.14
银行存款	563,214,066.57	544,099,835.14
其他货币资金	66,056,041.99	78,125,554.70
合计	629,420,744.55	622,340,676.98

其中：存放在境外的 款项总额	18,484,736.00	19,724,788.16
-------------------	---------------	---------------

其他说明

截至 2022 年 12 月 31 日，其他货币资金中有 32,490,307.05 元为银行承兑汇票保证金，18,142,608.87 元为外汇业务保证金，15,416,895.95 元为期货业务保证金，使用受限。

2、交易性金融资产

适用 不适用

单位：元 币种：人民币

项目	期末余额	期初余额
以公允价值计量且其变动计入当期损益的金融资产	397,468,047.82	235,157,155.58
其中：		
衍生金融资产	2,536,025.00	2,080,408.45
权益工具投资		316,534.80
结构性存款和理财产品	394,932,022.82	232,760,212.33
合计	397,468,047.82	235,157,155.58

其他说明：

适用 不适用

3、衍生金融资产

适用 不适用

4、应收票据

(1). 应收票据分类列示

适用 不适用

单位：元 币种：人民币

项目	期末余额	期初余额
银行承兑票据	5,385,267.35	-
合计	5,385,267.35	-

(2). 期末公司已质押的应收票据

适用 不适用

单位：元 币种：人民币

项目	期末已质押金额
银行承兑票据	5,385,267.35
合计	5,385,267.35

(3). 期末公司已背书或贴现且在资产负债表日尚未到期的应收票据

适用 不适用

(4). 期末公司因出票人未履约而将其转应收账款的票据

□适用 √不适用

(5). 按坏账计提方法分类披露

√适用 □不适用

单位：元 币种：人民币

类别	期末余额					期初余额				
	账面余额		坏账准备		账面价值	账面余额		坏账准备		账面价值
	金额	比例 (%)	金额	计提比例 (%)		金额	比例 (%)	金额	计提比例 (%)	
按单项计提坏账准备										
其中：										
按组合计提坏账准备	5,385,267.35	100.00			5,385,267.35					
其中：										
银行承兑汇票	5,385,267.35	100.00			5,385,267.35					
合计	5,385,267.35	/		/	5,385,267.35		/		/	

按单项计提坏账准备：

□适用 √不适用

按组合计提坏账准备：

√适用 □不适用

组合计提项目：银行承兑汇票

单位：元 币种：人民币

名称	期末余额		
	应收票据	坏账准备	计提比例 (%)
银行承兑汇票组合	5,385,267.35		
合计	5,385,267.35		

按组合计提坏账的确认标准及说明

□适用 √不适用

如按预期信用损失一般模型计提坏账准备，请参照其他应收款披露：

□适用 √不适用

(6). 坏账准备的情况

□适用 √不适用

(7). 本期实际核销的应收票据情况

□适用 √不适用

其他说明

□适用 √不适用

5、应收账款

(1). 按账龄披露

√适用 □不适用

单位：元 币种：人民币

账龄	期末账面余额
1 年以内	
其中：1 年以内分项	
其中：0-6 个月	563,584,234.42
7-12 个月	8,969,559.55
1 年以内小计	572,553,793.97
1 至 2 年	3,068,355.02
2 年以上	1,069,087.52
合计	576,691,236.51

(2). 按坏账计提方法分类披露

√适用 □不适用

单位：元 币种：人民币

类别	期末余额					期初余额				
	账面余额		坏账准备		账面价值	账面余额		坏账准备		账面价值
	金额	比例 (%)	金额	计提比例 (%)		金额	比例 (%)	金额	计提比例 (%)	
按单项计提坏账准备	6,731,768.90	1.17	6,731,768.90	100.00						
其中：										
按组合计提坏账准备	569,959,467.61	98.83	31,195,936.00	5.47	538,763,531.61	463,654,915.86	100.00	24,393,110.50	5.26	439,261,805.36
其中：										
合计	576,691,236.51	100.00	37,927,704.90	6.58	538,763,531.61	463,654,915.86	100.00	24,393,110.50	5.26	439,261,805.36

按单项计提坏账准备:

适用 不适用

单位: 元 币种: 人民币

名称	期末余额			计提理由
	账面余额	坏账准备	计提比例 (%)	
公司 A	6,538,566.00	6,538,566.00	100.00	客户资金链存在重大问题,公司正在排队申请财产保全
公司 B	170,433.39	170,433.39	100.00	
公司 C	22,769.51	22,769.51	100.00	
合计	6,731,768.90	6,731,768.90	100.00	/

按单项计提坏账准备的说明:

适用 不适用

按组合计提坏账准备:

适用 不适用

如按预期信用损失一般模型计提坏账准备,请参照其他应收款披露:

适用 不适用**(3). 坏账准备的情况**适用 不适用

单位: 元 币种: 人民币

类别	期初余额	本期变动金额			期末余额
		计提	收回或转回	转销或核销	
其他变动					
单项计提坏账准备		6,731,768.90			6,731,768.90
按组合计提坏账准备	24,393,110.50	7,336,865.73		534,040.23	31,195,936.00
合计	24,393,110.50	14,068,634.63		534,040.23	37,927,704.90

其中本期坏账准备收回或转回金额重要的:

适用 不适用**(4). 本期实际核销的应收账款情况**适用 不适用

单位: 元 币种: 人民币

项目	核销金额
实际核销的应收账款	534,040.23

其中重要的应收账款核销情况

适用 不适用

单位：元 币种：人民币

单位名称	应收账款性质	核销金额	核销原因	履行的核销程序	款项是否由关联交易产生
公司 A	货款	103,737.29	客户长期拖欠货款，无法追偿	管理层审批	否
公司 B	货款	114,756.00	客户长期拖欠货款，无法追偿	管理层审批	否
合计	/	218,493.29	/	/	/

应收账款核销说明：

适用 不适用

(5). 按欠款方归集的期末余额前五名的应收账款情况

适用 不适用

单位：元 币种：人民币

单位名称	期末余额	占应收账款期末余额合计数的比例(%)	坏账准备期末余额
公司 A	36,019,601.84	6.25	1,800,980.09
公司 B	31,634,780.79	5.49	1,581,739.04
公司 C	25,369,678.61	4.40	1,268,483.93
公司 D	21,800,801.53	3.78	1,090,040.08
公司 E	18,589,101.52	3.22	929,455.08
合计	133,413,964.29	23.14	6,670,698.22

其他说明

无

(6). 因金融资产转移而终止确认的应收账款

适用 不适用

(7). 转移应收账款且继续涉入形成的资产、负债金额

适用 不适用

其他说明：

适用 不适用

6、 应收款项融资

适用 不适用

单位：元 币种：人民币

项目	期末余额	期初余额
应收账款	49,809,807.68	35,144,197.44
应收票据	735,455.39	5,140,875.25
合计	50,545,263.07	40,285,072.69

应收款项融资本期增减变动及公允价值变动情况：

√适用 □不适用

项目	期末数		期初数	
	账面价值	累计确认的信用减值准备	账面价值	累计确认的信用减值准备
应收账款	49,809,807.68	2,621,568.82	35,144,197.44	2,446,467.78
应收票据	735,455.39		5,140,875.25	
合计	50,545,263.07	2,621,568.82	40,285,072.69	2,446,467.78

如按预期信用损失一般模型计提坏账准备，请参照其他应收款披露：

√适用 □不适用

应收款项融资信用减值准备

项目	期初数	本期增加		本期减少			期末数
		计提	其他	转回	转销	其他	
单项计提信用减值准备							
按组合计提信用减值准备	2,446,467.78	175,101.04					2,621,568.82
合计	2,446,467.78	175,101.04					2,621,568.82

其他说明：

√适用 □不适用

期末公司已背书或贴现且在资产负债表日尚未到期的应收票据情况

项目	期末终止确认金额
银行承兑汇票	3,939,125.36
商业承兑汇票	
小计	3,939,125.36

银行承兑汇票的承兑人是商业银行，由于商业银行具有较高的信用，银行承兑汇票到期不获支付的可能性较低，故本公司将已背书或贴现的银行承兑汇票予以终止确认。但如果该等票据到期不获支付，依据《票据法》之规定，公司仍将对持票人承担连带责任。

7、预付款项

(1). 预付款项按账龄列示

√适用 □不适用

单位：元 币种：人民币

账龄	期末余额		期初余额	
	金额	比例(%)	金额	比例(%)
1年以内	40,874,993.41	97.21	35,581,179.02	99.56
1至2年	1,032,450.96	2.46	136,022.66	0.38
2至3年	115,841.32	0.28		
3年以上	20,000.00	0.05	20,000.00	0.06
合计	42,043,285.69	100.00	35,737,201.68	100.00

账龄超过1年且金额重要的预付款项未及时结算原因的说明：

单位名称	期末数	未结算原因
浙江爱信诺航天信息技术有限公司	838,968.32	软件技术服务尚未完成验收
小计	838,968.32	

(2). 按预付对象归集的期末余额前五名的预付款情况

√适用 □不适用

单位名称	期末余额	占预付款项期末余额合计数的比例(%)
公司A	9,241,535.32	21.98
公司B	9,072,688.66	21.58
公司C	2,586,350.25	6.15
公司D	2,413,177.93	5.74
公司E	1,736,747.49	4.13
合计	25,050,499.65	59.58

其他说明

无

其他说明

□适用 √不适用

8、其他应收款

项目列示

√适用 □不适用

单位：元 币种：人民币

项目	期末余额	期初余额
其他应收款	5,170,819.14	5,906,005.13

合计	5,170,819.14	5,906,005.13
----	--------------	--------------

其他说明：

适用 不适用

应收利息

(1). 应收利息分类

适用 不适用

(2). 重要逾期利息

适用 不适用

(3). 坏账准备计提情况

适用 不适用

其他说明：

适用 不适用

应收股利

(1). 应收股利

适用 不适用

(2). 重要的账龄超过1年的应收股利

适用 不适用

(3). 坏账准备计提情况

适用 不适用

其他说明：

适用 不适用

其他应收款

(1). 按账龄披露

适用 不适用

单位：元 币种：人民币

账龄	期末账面余额
1 年以内	
其中：1 年以内分项	
0-6 个月	4,321,440.89
7-12 个月	-
1 年以内小计	4,321,440.89
1 至 2 年	2,130,900.60
2 年以上	4,500,371.00
合计	10,952,712.49

(2). 按款项性质分类情况

√适用 □不适用

单位：元 币种：人民币

款项性质	期末账面余额	期初账面余额
应收出口退税及退税款	848,230.30	928,040.16
押金保证金	7,288,903.07	6,425,020.26
应收暂付款	2,792,204.41	2,935,966.07
备用金	23,374.71	270,759.10
合计	10,952,712.49	10,559,785.59

(3). 坏账准备计提情况

√适用 □不适用

单位：元 币种：人民币

坏账准备	第一阶段	第二阶段	第三阶段	合计
	未来12个月预期信用损失	整个存续期预期信用损失(未发生信用减值)	整个存续期预期信用损失(已发生信用减值)	
2022年1月1日余额	334,527.98	128,636.05	4,190,616.42	4,653,780.45
2022年1月1日余额在本期	——	——	——	
--转入第二阶段	-213,090.06	213,090.06		
--转入第三阶段		-2,250,185.50	2,250,185.50	
--转回第二阶段				
--转回第一阶段				
本期计提	94,634.09	2,973,909.73	-1,940,430.92	1,128,112.90
本期转回				
本期转销				
本期核销				
其他变动				
2022年12月31日余额	216,072.01	1,065,450.34	4,500,371.00	5,781,893.35

对本期发生损失准备变动的其他应收款账面余额显著变动的情况说明：

□适用 √不适用

本期坏账准备计提金额以及评估金融工具的信用风险是否显著增加的采用依据：

□适用 √不适用

(4). 坏账准备的情况

√适用 □不适用

单位：元 币种：人民币

类别	期初余额	本期变动金额				期末余额
		计提	收回或转回	转销或核销	其他变动	
按组合计提坏账准备	4,653,780.45	1,128,112.90				5,781,893.35
合计	4,653,780.45	1,128,112.90				5,781,893.35

其中本期坏账准备转回或收回金额重要的：

适用 不适用

(5). 本期实际核销的其他应收款情况

适用 不适用

(6). 按欠款方归集的期末余额前五名的其他应收款情况

适用 不适用

单位：元 币种：人民币

单位名称	款项的性质	期末余额	账龄	占其他应收款期末余额合计数的比例(%)	坏账准备期末余额
公司 A	押金保证金	4,666,282.00	1-2 年、2 年以上	42.60	4,422,521.00
公司 B	应收出口退税及退税款	848,230.30	0-6 个月	7.74	42,411.52
公司 C	押金保证金	656,160.00	1-2 年	5.99	328,080.00
公司 D	押金保证金	388,068.42	1-2 年	3.54	194,034.21
公司 E	押金保证金	378,528.00	0-6 个月	3.46	18,926.40
合计	/	6,937,268.72	/	63.33	5,005,973.13

(7). 涉及政府补助的应收款项

适用 不适用

(8). 因金融资产转移而终止确认的其他应收款

适用 不适用

(9). 转移其他应收款且继续涉入形成的资产、负债的金额

适用 不适用

其他说明：

□适用 √不适用

9、 存货**(1). 存货分类**

√适用 □不适用

单位：元 币种：人民币

项目	期末余额			期初余额		
	账面余额	存货跌价准备/合同履约成本减值准备	账面价值	账面余额	存货跌价准备/合同履约成本减值准备	账面价值
原材料	168,736,042.23	11,406,610.54	157,329,431.69	190,228,763.05	10,347,631.40	179,881,131.65
在产品	27,648,541.71		27,648,541.71	35,283,474.05		35,283,474.05
库存商品	421,969,586.97	14,203,661.40	407,765,925.57	369,809,333.57	7,035,664.54	362,773,669.03
委托加工物资	23,247,156.18		23,247,156.18	36,677,986.43		36,677,986.43
发出商品	7,707,098.49	1,517,822.57	6,189,275.92	6,706,172.34	1,611,267.51	5,094,904.83
合计	649,308,425.58	27,128,094.51	622,180,331.07	638,705,729.44	18,994,563.45	619,711,165.99

(2). 存货跌价准备及合同履约成本减值准备

√适用 □不适用

单位：元 币种：人民币

项目	期初余额	本期增加金额		本期减少金额		期末余额
		计提	其他	转回或转	其他	

				销		
原材料	10,347,63 1.40	5,615,206 .40		4,556,227 .26		11,406,61 0.54
在产品						
库存商品	7,035,664 .54	10,241,01 4.49		3,073,017 .63		14,203,66 1.40
周转材料						
消耗性生物资产						
合同履约成本						
发出商品	1,611,267 .51	358,720.9 0		452,165.8 4		1,517,822 .57
合计	18,994,56 3.45	16,214,94 1.79		8,081,410 .73		27,128,09 4.51

(3). 存货期末余额含有借款费用资本化金额的说明

适用 不适用

(4). 合同履约成本本期摊销金额的说明

适用 不适用

其他说明

适用 不适用

确定可变现净值的具体依据、本期转回或转销存货跌价准备的原因

直接用于出售的存货，在正常生产经营过程中以该存货的估计售价减去估计的销售费用和相关税费后的金额确定其可变现净值；需要经过加工的存货，在正常生产经营过程中以所生产的产成品的估计售价减去至完工时估计将要发生的成本、估计的销售费用和相关税费后的金额确定其可变现净值。对已售存货计提了存货跌价准备的，结转已计提的存货跌价准备，冲减当期主营业务成本。

10、合同资产**(1). 合同资产情况**

适用 不适用

(2). 报告期内账面价值发生重大变动的金额和原因

适用 不适用

(3). 本期合同资产计提减值准备情况

适用 不适用

如按预期信用损失一般模型计提坏账准备，请参照其他应收款披露：

适用 不适用

其他说明：

适用 不适用

11、持有待售资产

□适用 √不适用

12、一年内到期的非流动资产

□适用 √不适用

期末重要的债权投资和其他债权投资：

□适用 √不适用

其他说明

无

13、其他流动资产

√适用 □不适用

单位：元 币种：人民币

项目	期末余额	期初余额
留抵增值税进项税额	49,303,197.98	68,431,621.63
预交所得税额	7,996,659.38	2,298,169.13
预缴个人所得税	663.49	
发行费用	1,886,792.47	
合计	59,187,313.32	70,729,790.76

其他说明

无

14、债权投资**(1). 债权投资情况**

□适用 √不适用

(2). 期末重要的债权投资

□适用 √不适用

(3). 减值准备计提情况

□适用 √不适用

本期减值准备计提金额以及评估金融工具的信用风险是否显著增加的采用依据

□适用 √不适用

其他说明

□适用 √不适用

15、其他债权投资**(1). 其他债权投资情况**

□适用 √不适用

(2). 期末重要的其他债权投资

适用 不适用

(3). 减值准备计提情况

适用 不适用

本期减值准备计提金额以及评估金融工具的信用风险是否显著增加的采用依据

适用 不适用

其他说明：

适用 不适用

16、长期应收款

(1). 长期应收款情况

适用 不适用

(2). 坏账准备计提情况

适用 不适用

本期坏账准备计提金额以及评估金融工具的信用风险是否显著增加的采用依据

适用 不适用

(3). 因金融资产转移而终止确认的长期应收款

适用 不适用

(4). 转移长期应收款且继续涉入形成的资产、负债金额

适用 不适用

其他说明

适用 不适用

17、长期股权投资

√适用 □不适用

单位：元 币种：人民币

被投资单位	期初余额	本期增减变动								期末余额	减值准备 期末余额
		追加投资	减少投资	权益法下确认的投资损益	其他综合收益调整	其他权益变动	宣告发放现金股利或利润	计提减值准备	其他		
一、合营企业											
小计											
二、联营企业											
宁波金君仁减震器科技有限公司	1,913,172.72			-35,668.07						1,877,504.65	
小计	1,913,172.72			-35,668.07						1,877,504.65	
合计	1,913,172.72			-35,668.07						1,877,504.65	

其他说明

无

18、其他权益工具投资**(1). 其他权益工具投资情况**

√适用 □不适用

单位：元 币种：人民币

项目	期末余额	期初余额
玉环津力汽车配件有限公司	20,000,000.00	20,000,000.00
合计	20,000,000.00	20,000,000.00

(2). 非交易性权益工具投资的情况

□适用 √不适用

其他说明：

□适用 √不适用

19、其他非流动金融资产

√适用 □不适用

单位：元 币种：人民币

项目	期末余额	期初余额
分类为以公允价值计量且其变动计入当期损益的金融资产	1,088,316.95	1,088,316.95
其中：权益工具投资	1,088,316.95	1,088,316.95
合计	1,088,316.95	1,088,316.95

其他说明：

□适用 √不适用

20、投资性房地产

投资性房地产计量模式

不适用

21、固定资产**项目列示**

√适用 □不适用

单位：元 币种：人民币

项目	期末余额	期初余额
固定资产	410,336,425.78	316,606,989.60
固定资产清理		
合计	410,336,425.78	316,606,989.60

其他说明：

□适用 √不适用

固定资产

(1). 固定资产情况

√适用 □不适用

单位：元 币种：人民币

项目	房屋及建筑物	机器设备	运输工具	电子设备及办公设备	其他设备	合计
一、账面原值：						
1. 期初余额	301,973,362.69	275,229,453.14	11,098,305.58	14,744,030.89	17,274,617.69	620,319,769.99
2. 本期增加金额	34,498,804.15	104,455,497.06	1,328,030.66	3,009,329.80	7,546,898.55	150,838,560.22
(1) 购置	1,527,377.05	89,650,935.64	847,677.08	2,959,926.96	4,858,883.54	99,844,800.27
(2) 在建工程转入	32,971,427.10	14,061,363.12	372,253.30		2,688,015.01	50,093,058.53
(3) 其他增加		743,198.30	108,100.28	49,402.84		900,701.42
3. 本期减少金额		32,705,869.83	41,880.34	708,143.89	4,595,334.21	38,051,228.27
(1) 处置或报废		32,705,869.83	41,880.34	708,143.89	4,595,334.21	38,051,228.27
4. 期末余额	336,472,166.84	346,979,080.37	12,384,455.90	17,045,216.80	20,226,182.03	733,107,101.94
二、累计折旧						
1. 期初余额	112,576,464.38	158,623,541.01	6,842,774.55	11,412,115.13	14,257,885.32	303,712,780.39
2. 本期增加金额	15,962,808.61	25,202,106.03	1,328,882.93	1,180,416.04	873,962.91	44,548,176.52
(1) 计提	15,962,808.61	24,940,177.44	1,232,484.34	1,147,633.49	873,692.83	44,156,796.71
(2) 其他增加		261,928.59	96,398.59	32,782.55	270.08	391,379.81
3. 本期减少金额		21,670,550.76	39,786.32	514,604.94	3,265,338.73	25,490,280.75
(1) 处置或报废		21,670,550.76	39,786.32	514,604.94	3,265,338.73	25,490,280.75
4. 期末余额	128,539,272.99	162,155,096.28	8,131,871.16	12,077,926.23	11,866,509.50	322,770,676.16
三、减值准备						

1. 期初余额						
2. 本期增加金额						
(1) 计提						
3. 本期减少金额						
(1) 处置或报 废						
4. 期末余额						
四、账面价值						
1. 期末账面价值	207,932,893.85	184,823,984.09	4,252,584.74	4,967,290.57	8,359,672.53	410,336,425.78
2. 期初账面价值	189,396,898.31	116,605,912.13	4,255,531.03	3,331,915.76	3,016,732.37	316,606,989.60

(2). 暂时闲置的固定资产情况

适用 不适用

(3). 通过融资租赁租入的固定资产情况

适用 不适用

(4). 通过经营租赁租出的固定资产

适用 不适用

(5). 未办妥产权证书的固定资产情况

适用 不适用

单位：元 币种：人民币

项目	账面价值	未办妥产权证书的原因
安置房	13,785,572.67	正在办理中
小 计	13,785,572.67	

其他说明：

适用 不适用

固定资产清理

适用 不适用

22、 在建工程

项目列示

适用 不适用

单位：元 币种：人民币

项目	期末余额	期初余额
在建工程	73,713,391.23	26,976,143.39
合计	73,713,391.23	26,976,143.39

其他说明：

适用 不适用

在建工程

(1). 在建工程情况

√适用 □不适用

单位：元 币种：人民币

项目	期末余额			期初余额		
	账面余额	减值准备	账面价值	账面余额	减值准备	账面价值
房屋建筑物工程	58,712,639.53		58,712,639.53	21,369,306.49		21,369,306.49
在安装机器设备	15,000,751.70		15,000,751.70	5,606,836.90		5,606,836.90
合计	73,713,391.23		73,713,391.23	26,976,143.39		26,976,143.39

(2). 重要在建工程项目本期变动情况

√适用 □不适用

单位：元 币种：人民币

项目名称	预算数	期初余额	本期增加金额	本期转入固定资产金额	本期其他减少金额	期末余额	工程累计投入占预算比例 (%)	工程进度	利息资本化累计金额	其中：本期利息资本化金额	本期利息资本化率 (%)	资金来源

研发中心	101,098,400.00	14,820,147.06	37,303,132.38			52,123,279.44	51.56	51.56				自筹资金、募集资金
机器设备		5,606,836.90	22,823,402.78	13,429,487.98		15,000,751.70						
二期其他工程	3,500,000.00	3,339,996.27	161,378.77	3,501,375.04			100.00	100.00				自筹资金、募集资金
三溪光伏屋顶	2,688,015.01	2,048,090.89	639,924.12	2,688,015.01			100.00	100.00				自筹资金
生活区二期项目	33,713,820.00	380,088.70				380,088.70	1.13	1.13				自筹资金
仓库项目	19,000,000.00	460,983.57				460,983.57	2.43	2.43				自筹资金
新总部大楼	565,184,300.00		3,987,102.51			3,987,102.51	0.71	0.71				自筹资金
三溪车间工程	12,939,910.83		13,605,671.02	13,583,826.36		21,844.66	100.00	99.84				自筹资金

2022 年年度报告

安置房	13,840,345.70		13,840,345.70	13,840,345.70			100.00	100.00				自筹资金
丙类仓库	40,000,000.00		166,603.77			166,603.77	0.42	0.42				自筹资金
OE 精测室钢结构及土建工程	410,000.00		450,747.71	450,747.71			100.00	100.00				自筹资金
生活区路面改造及临时停车场工程	899,112.29		899,112.29	899,112.29			100.00	100.00				自筹资金
工程项目	758,661.80		696,020.00	696,020.00			91.74	91.74				自筹资金
宁波仓库工程	1,004,128.44	320,000.00	684,128.44	1,004,128.44			100.00	100.00				自筹资金、募集资金

新建 厂 房、 停车 场工 程	2,270,000.00		1,572,736.88			1,572,736.88	69.28	69.28				自筹 资金
合计	797,306,694.07	26,976,143.39	96,830,306.37	50,093,058.53		73,713,391.23	/	/			/	/

(3). 本期计提在建工程减值准备情况

适用 不适用

其他说明

适用 不适用

工程物资

(1). 工程物资情况

适用 不适用

23、生产性生物资产

(1). 采用成本计量模式的生产性生物资产

适用 不适用

(2). 采用公允价值计量模式的生产性生物资产

适用 不适用

其他说明

适用 不适用

24、油气资产

适用 不适用

25、使用权资产

适用 不适用

单位：元 币种：人民币

项目	房屋及建筑物	软件	机器设备	合计
一、账面原值				
1. 期初余额	72,888,266.65	1,124,183.04	1,665,622.30	75,678,071.99
2. 本期增加金额	31,112,256.41		1,949,257.22	33,061,513.63
(1) 租入	27,481,002.94		1,795,409.81	29,276,412.75
(2) 其他增加	3,631,253.47		153,847.41	3,785,100.88
3. 本期减少金额			149,704.08	149,704.08
(1) 处置或报废			149,704.08	149,704.08
4. 期末余额	104,000,523.06	1,124,183.04	3,465,175.44	108,589,881.54
二、累计折旧				
1. 期初余额	12,140,127.50	124,909.23	330,745.11	12,595,781.84
2. 本期增加金额	20,593,265.26	374,727.71	444,971.11	21,412,964.08
(1) 计提	19,766,318.26	374,727.71	402,830.29	20,543,876.26
(2) 其他增加	826,947.00		42,140.82	869,087.82
3. 本期减少金额			66,158.45	66,158.45
(1) 处置或报废			66,158.45	66,158.45
4. 期末余额	32,733,392.76	499,636.94	709,557.77	33,942,587.47

三、减值准备				
1. 期初余额				
2. 本期增加金额				
(1) 计提				
3. 本期减少金额				
(1) 处置				
4. 期末余额				
四、账面价值				
1. 期末账面价值	71,267,130.30	624,546.10	2,755,617.67	74,647,294.07
2. 期初账面价值	60,748,139.15	999,273.81	1,334,877.19	63,082,290.15

其他说明：

无

26、无形资产

(1). 无形资产情况

√适用 □不适用

单位：元 币种：人民币

项目	土地使用权	软件	商标	专利权	合计
一、账面原值					
1. 期初余额	56,920,649.33	18,764,520.85	1,234,068.17	78,481.89	76,997,720.24
2. 本期增加金额	80,510,000.00	5,047,095.81			85,557,095.81
(1) 购置	80,510,000.00	5,047,095.81			85,557,095.81
(2) 内部研发					
(3) 企业合并增加					
3. 本期减少金额					
(1) 处置					

4. 期末余额	137,430,649.33	23,811,616.66	1,234,068.17	78,481.89	162,554,816.05
二、累计摊销					
1. 期初余额	10,565,547.64	12,801,227.31	1,223,875.97	53,879.47	24,644,530.39
2. 本期增加金额	1,473,871.33	4,228,838.86	2,625.67	4,647.69	5,709,983.55
(1) 计提	1,473,871.33	4,186,758.49	2,625.67	4,647.69	5,667,903.18
(2) 其他增加		42,080.37			42,080.37
3. 本期减少金额					
(1) 处置					
4. 期末余额	12,039,418.97	17,030,066.17	1,226,501.64	58,527.16	30,354,513.94
三、减值准备					
1. 期初余额					
2. 本期增加金额					
(1) 计提					
3. 本期减少金额					
(1) 处置					
4. 期末余额					
四、账面价值					
1. 期末账面价值	125,391,230.36	6,781,550.49	7,566.53	19,954.73	132,200,302.11
2. 期初账面价值	46,355,101.69	5,963,293.54	10,192.20	24,602.42	52,353,189.85

本期末通过公司内部研发形成的无形资产占无形资产余额的比例 0

(2). 未办妥产权证书的土地使用权情况

适用 不适用

单位：元 币种：人民币

项目	账面价值	未办妥产权证书的原因
土地使用权	80,174,541.67	正在办理中
小 计	80,174,541.67	

其他说明：

适用 不适用

27、开发支出

适用 不适用

28、商誉

(1). 商誉账面原值

适用 不适用

(2). 商誉减值准备

适用 不适用

(3). 商誉所在资产组或资产组组合的相关信息

适用 不适用

(4). 说明商誉减值测试过程、关键参数（例如预计未来现金流量现值时的预测期增长率、稳定期增长率、利润率、折现率、预测期等，如适用）及商誉减值损失的确认方法

适用 不适用

(5). 商誉减值测试的影响

适用 不适用

其他说明

适用 不适用

29、长期待摊费用

适用 不适用

单位：元 币种：人民币

项目	期初余额	本期增加金额	本期摊销金额	其他减少金额	期末余额
厂房装修		109,822.39	3,050.62		106,771.77
合计		109,822.39	3,050.62		106,771.77

其他说明：

无

30、递延所得税资产/递延所得税负债**(1). 未经抵销的递延所得税资产**

√适用 □不适用

单位：元 币种：人民币

项目	期末余额		期初余额	
	可抵扣暂时性差异	递延所得税资产	可抵扣暂时性差异	递延所得税资产
资产减值准备	56,250,193.91	11,670,615.91	40,094,494.08	8,502,002.00
内部交易未实现利润				
可抵扣亏损				
未实现销售损益	6,668,008.20	1,876,874.14	15,124,877.29	1,843,665.24
收到政府补助	32,083,978.26	4,812,596.74	27,786,557.31	4,167,983.60
股份支付	32,533,249.14	6,777,569.04	16,816,556.25	3,539,505.94
预计负债	2,077,537.86	311,630.68	3,237,149.56	485,572.43
使用权资产暂时性差异	1,037,455.81	259,363.95	89,870.31	22,467.58
交易性金融资产公允价值变动	869,370.00	199,252.50		
合计	131,519,793.18	25,907,902.96	103,149,504.80	18,561,196.79

(2). 未经抵销的递延所得税负债

√适用 □不适用

单位：元 币种：人民币

项目	期末余额		期初余额	
	应纳税暂时性差异	递延所得税负债	应纳税暂时性差异	递延所得税负债
其他非流动金融资产公允价值变动	642,908.95	160,727.24		
交易性金融资产公允价值变动	1,881,427.82	395,905.88	5,456,750.05	1,063,118.27
使用权资产暂时性差异	49,286.74	7,393.01	607,168.23	91,075.23
固定资产一次折旧	35,351,455.21	5,302,718.28		
合计	37,925,078.72	5,866,744.41	6,063,918.28	1,154,193.50

(3). 以抵销后净额列示的递延所得税资产或负债

□适用 √不适用

(4). 未确认递延所得税资产明细

√适用 □不适用

单位：元 币种：人民币

项目	期末余额	期初余额
可抵扣亏损	55,764,933.51	29,944,309.47
资产减值准备	17,209,067.67	15,506,701.67
未实现内部销售损益	17,105,379.52	8,071,669.48
预计负债	34,564,967.98	29,481,124.78
股份支付	146,300.00	
合计	124,790,648.68	83,003,805.40

(5). 未确认递延所得税资产的可抵扣亏损将于以下年度到期

√适用 □不适用

单位：元 币种：人民币

年份	期末金额	期初金额	备注
2026 年	208,788.02	1,188,766.39	
2027 年	5,179,372.86		
北美、墨西哥、马来西亚子公司可弥补亏损（无限期）	50,376,772.63	28,755,543.08	
合计	55,764,933.51	29,944,309.47	/

其他说明：

√适用 □不适用

未确认递延所得税负债明细

项目	期末数	期初数
交易性金融资产公允价值变动		56,190.00
合计		56,190.00

31、其他非流动资产

√适用 □不适用

单位：元 币种：人民币

项目	期末余额			期初余额		
	账面余额	减值准备	账面价值	账面余额	减值准备	账面价值
合同取得成本						
合同履约成本						
应收退货成本						
合同资产						
预付设备及软件款	35,986,781.34		35,986,781.34	51,608,118.02		51,608,118.02

预付土地款	3,960,000.00		3,960,000.00	3,960,000.00		3,960,000.00
预付工程款	247,180.89		247,180.89			
预付股权款	8,300,000.00		8,300,000.00			
合计	48,493,962.23		48,493,962.23	55,568,118.02		55,568,118.02

其他说明：

无

32、短期借款

(1). 短期借款分类

适用 不适用

单位：元 币种：人民币

项目	期末余额	期初余额
质押借款		
抵押借款		
保证借款	98,110,143.54	
信用借款		
短期借款应付利息	374,095.24	
合计	98,484,238.78	

短期借款分类的说明：

无

(2). 已逾期未偿还的短期借款情况

适用 不适用

其中重要的已逾期未偿还的短期借款情况如下：

适用 不适用

其他说明

适用 不适用

33、交易性金融负债

适用 不适用

单位：元 币种：人民币

项目	期初余额	本期增加	本期减少	期末余额
交易性金融负债				688,470.00
其中：				
衍生金融负债				688,470.00
指定以公允价值计量且其变动计入当期损益的金融负债				

其中：				
合计				688,470.00

其他说明：

适用 不适用

34、衍生金融负债

适用 不适用

35、应付票据

(1). 应付票据列示

适用 不适用

单位：元 币种：人民币

种类	期末余额	期初余额
商业承兑汇票		4,104,933.85
银行承兑汇票	510,688,655.53	249,913,833.83
合计	510,688,655.53	254,018,767.68

本期末已到期未支付的应付票据总额为 0 元。

36、应付账款

(1). 应付账款列示

适用 不适用

单位：元 币种：人民币

项目	期末余额	期初余额
应付采购款	475,644,051.06	590,315,167.55
合计	475,644,051.06	590,315,167.55

(2). 账龄超过 1 年的重要应付账款

适用 不适用

其他说明

适用 不适用

37、预收款项

(1). 预收账款项列示

适用 不适用

(2). 账龄超过 1 年的重要预收款项

适用 不适用

其他说明

适用 不适用**38、合同负债****(1). 合同负债情况**适用 不适用

单位：元 币种：人民币

项目	期末余额	期初余额
预收销货款	20,261,118.71	22,932,102.12
合计	20,261,118.71	22,932,102.12

(2). 报告期内账面价值发生重大变动的金额和原因适用 不适用

其他说明：

适用 不适用**39、应付职工薪酬****(1). 应付职工薪酬列示**适用 不适用

单位：元 币种：人民币

项目	期初余额	本期增加	本期减少	期末余额
一、短期薪酬	46,998,990.74	370,610,251.67	348,894,839.98	68,714,402.43
二、离职后福利-设定提存计划	1,020,370.38	18,905,245.92	18,396,786.69	1,528,829.61
三、辞退福利				
四、一年内到期的其他福利				
合计	48,019,361.12	389,515,497.59	367,291,626.67	70,243,232.04

(2). 短期薪酬列示适用 不适用

单位：元 币种：人民币

项目	期初余额	本期增加	本期减少	期末余额
一、工资、奖金、津贴和补贴	46,181,770.67	329,734,765.29	307,922,415.04	67,994,120.92

二、职工福利费		16,077,691.78	16,057,569.46	20,122.32
三、社会保险费	416,264.69	15,795,636.76	15,742,609.46	469,291.99
其中：医疗保险费	389,572.08	14,262,449.89	14,221,379.87	430,642.10
工伤保险费	26,692.61	943,002.87	931,045.59	38,649.89
生育保险费		590,184.00	590,184.00	
四、住房公积金	29,250.00	5,600,319.60	5,591,222.40	38,347.20
五、工会经费和职工教育经费	371,705.38	3,401,838.24	3,581,023.62	192,520.00
六、短期带薪缺勤				
七、短期利润分享计划				
合计	46,998,990.74	370,610,251.67	348,894,839.98	68,714,402.43

(3). 设定提存计划列示

√适用 □不适用

单位：元 币种：人民币

项目	期初余额	本期增加	本期减少	期末余额
1、基本养老保险	1,005,043.64	18,347,750.36	17,844,487.01	1,508,306.99
2、失业保险费	15,326.74	557,495.56	552,299.68	20,522.62
3、企业年金缴费				
合计	1,020,370.38	18,905,245.92	18,396,786.69	1,528,829.61

其他说明：

□适用 √不适用

40、应交税费

√适用 □不适用

单位：元 币种：人民币

项目	期末余额	期初余额
增值税	1,369,214.32	28,213.93
消费税		
营业税		
企业所得税	12,403,817.71	13,368,071.26
个人所得税		
城市维护建设税	356,909.94	203,780.29
代扣代缴个人所得税	3,336,572.10	3,446,344.65

教育费附加	148,318.57	78,798.70
地方教育附加	107,545.69	63,365.80
房产税	1,282,527.24	1,411,180.24
城镇土地使用税	188,958.06	188,958.05
其他	422,489.56	81,152.85
合计	19,616,353.19	18,869,865.77

其他说明：

无

41、其他应付款

项目列示

适用 不适用

单位：元 币种：人民币

项目	期末余额	期初余额
应付利息		
应付股利	16,500.00	9,900.00
其他应付款	91,257,470.73	87,452,545.09
合计	91,273,970.73	87,462,445.09

其他说明：

适用 不适用

应付利息

(1). 分类列示

适用 不适用

应付股利

(1). 分类列示

适用 不适用

单位：元 币种：人民币

项目	期末余额	期初余额
普通股股利	16,500.00	9,900.00
划分为权益工具的优先股\永续债股利		
优先股\永续债股利-XXX		
优先股\永续债股利-XXX		
应付股利-XXX		
应付股利-XXX		
合计	16,500.00	9,900.00

其他说明，包括重要的超过1年未支付的应付股利，应披露未支付原因：

截至 2022 年 12 月 31 日，公司超过 1 年未支付的应付股利为未确认股东的 2020 年度、2021 年度分红款，未支付原因为股东尚未与公司取得联系，其股份登记在公司未确认持有人证券专用账户。

其他应付款

(1). 按款项性质列示其他应付款

适用 不适用

单位：元 币种：人民币

项目	期末余额	期初余额
预提费用	58,826,287.62	32,274,872.93
限制性股票回购义务	31,586,545.73	53,730,658.15
应付暂收款	763,676.27	1,131,532.94
其他	80,961.11	315,481.07
合计	91,257,470.73	87,452,545.09

(2). 账龄超过 1 年的重要其他应付款

适用 不适用

其他说明：

适用 不适用

42、持有待售负债

适用 不适用

43、1 年内到期的非流动负债

适用 不适用

单位：元 币种：人民币

项目	期末余额	期初余额
1 年内到期的长期借款		
1 年内到期的应付债券		
1 年内到期的长期应付款		
1 年内到期的租赁负债	18,452,938.79	17,960,684.37
合计	18,452,938.79	17,960,684.37

其他说明：

无

44、其他流动负债

其他流动负债情况

适用 不适用

单位：元 币种：人民币

项目	期末余额	期初余额
----	------	------

短期应付债券		
应付退货款		
待转销项税额	423,899.77	150,269.19
合计	423,899.77	150,269.19

短期应付债券的增减变动:

适用 不适用

其他说明:

适用 不适用

45、长期借款

(1). 长期借款分类

适用 不适用

其他说明，包括利率区间:

适用 不适用

46、应付债券

(1). 应付债券

适用 不适用

(2). 应付债券的增减变动：（不包括划分为金融负债的优先股、永续债等其他金融工具）

适用 不适用

(3). 可转换公司债券的转股条件、转股时间说明

适用 不适用

(4). 划分为金融负债的其他金融工具说明

期末发行在外的优先股、永续债等其他金融工具基本情况

适用 不适用

期末发行在外的优先股、永续债等金融工具变动情况表

适用 不适用

其他金融工具划分为金融负债的依据说明:

适用 不适用

其他说明:

适用 不适用

47、租赁负债

√适用 □不适用

单位：元 币种：人民币

项目	期末余额	期初余额
尚未支付的租赁付款额	63,378,330.42	53,108,161.35
减：未确认融资费用	7,300,237.12	8,419,036.57
合计	56,078,093.30	44,689,124.78

其他说明：

无

48、长期应付款

项目列示

□适用 √不适用

其他说明：

□适用 √不适用

长期应付款

(1). 按款项性质列示长期应付款

□适用 √不适用

专项应付款

(1). 按款项性质列示专项应付款

□适用 √不适用

49、长期应付职工薪酬

□适用 √不适用

50、预计负债

√适用 □不适用

单位：元 币种：人民币

项目	期初余额	期末余额	形成原因
对外提供担保			
未决诉讼			
产品质量保证			
重组义务			
待执行的亏损合同			

应付退货款			
其他			
反倾销关税	4,750,642.33	5,189,441.72	计提反倾销税
质量补偿费	27,967,632.01	31,453,064.12	计提质量补偿费
合计	32,718,274.34	36,642,505.84	/

其他说明，包括重要预计负债的相关重要假设、估计说明：

无

51、递延收益

递延收益情况

适用 不适用

单位：元 币种：人民币

项目	期初余额	本期增加	本期减少	期末余额	形成原因
政府补助	27,786,557.31	6,949,740.00	2,652,319.05	32,083,978.26	基建和设备补助
合计	27,786,557.31	6,949,740.00	2,652,319.05	32,083,978.26	/

涉及政府补助的项目：

√适用 □不适用

单位：元 币种：人民币

负债项目	期初余额	本期新增补助金额	本期计入营业外收入金额	本期计入其他收益金额	其他变动	期末余额	与资产相关/与收益相关
高淳经济开发区基础设施补助第一期	2,623,500.00			198,000.00		2,425,500.00	与资产相关
高淳经济开发区基础设施补助第二期	3,704,040.64			279,550.20		3,424,490.44	与资产相关
高淳经济开发区机器设备补助	1,012,000.10			183,999.96		828,000.14	与资产相关
高淳经济开发区基础设施补助第三期	1,759,333.25			104,000.04		1,655,333.21	与资产相关
南京市工业企业技术装备投入惠普性奖补资金	3,756,791.68			435,071.64		3,321,720.04	与资产相关
开发区支持企业设备投入奖励资金	1,883,333.31			200,000.04		1,683,333.27	与资产相关
高淳开发区开发基础设施补助款	12,748,624.99			645,500.04		12,103,124.95	与资产相关
高淳开发区管委会工业企业技术装备收入财政奖补第一批	298,933.34			30,399.96		268,533.38	与资产相关
高淳开发区管委会工业企业技术装备收入财政奖补（第二批）		729,000.00		66,825.00		662,175.00	与资产相关
江苏高淳经济开发区管		5,090,000.00		424,166.70		4,665,833.30	与资产相关

委会 2021 年第三批省 工业和信息产业转型升级 专项资金							
南京市高淳区工业和信 息化局扶持资金-技改 设备投入补助		1,130,740.00		84,805.47		1,045,934.53	与资产相关
小 计	27,786,557.31	6,949,740.00		2,652,319.05		32,083,978.26	

其他说明：

适用 不适用

政府补助本期计入当期损益情况详见本财务报表注释七（84）之说明

52、其他非流动负债

适用 不适用

53、股本

适用 不适用

单位：元 币种：人民币

	期初余额	本次变动增减（+、-）					期末余额
		发行新股	送股	公积金转股	其他	小计	
股份总数	165,815,000.00				-20,000.00	-20,000.00	165,795,000.00

其他说明：

2022年4月15日，根据公司董事会、股东大会决议，公司向限制性股票激励计划中的1名因离职导致其不再具备激励资格激励对象杨爱双，已获授但尚未解锁的限制性股票20,000股按8.84元/股加同期定期存款利息之和为9.01元/股的价格以货币方式进行回购注销，减少实收股本20,000.00元。

54、其他权益工具

(1). 期末发行在外的优先股、永续债等其他金融工具基本情况

适用 不适用

(2). 期末发行在外的优先股、永续债等金融工具变动情况表

适用 不适用

其他权益工具本期增减变动情况、变动原因说明，以及相关会计处理的依据：

适用 不适用

其他说明：

适用 不适用

55、资本公积

适用 不适用

单位：元 币种：人民币

项目	期初余额	本期增加	本期减少	期末余额
----	------	------	------	------

资本溢价（股本溢价）	657,514,931.49	17,848,600.00	160,800.00	675,202,731.49
其他资本公积	24,299,800.11	14,363,063.02	17,848,600.00	20,814,263.13
合计	681,814,731.60	32,211,663.02	18,009,400.00	696,016,994.62

其他说明，包括本期增减变动情况、变动原因说明：

1) 摊销公司 2021 年授予的限制性股票股权激励成本增加其他资本公积 14,046,725.02 元。

2) 2022 年 4 月 15 日，根据公司董事会、股东大会决议，公司向限制性股票激励计划中的 1 名因离职导致其不再具备激励资格激励对象杨爱双，已获授但尚未解锁的限制性股票 20,000 股按 8.84 元/股加同期定期存款利息之和为 9.01 元/股的价格以货币方式进行回购注销，减少资本公积（股本溢价）160,800.00 元。

3) 公司 2021 年股权激励计划第一批限制性股票解禁减少其他资本公积、增加股本溢价 17,848,600.00 元。

4) 公司对上述授予的公司限制性股票期末公允价值高于授予日公允价部分的暂时性差异确认了递延所得税资产 316,338.00 元，同时确认资本公积(其他资本公积)的金额为 316,338.00 元。

56、库存股

√适用 □不适用

单位：元 币种：人民币

项目	期初余额	本期增加	本期减少	期末余额
限制性股票回购	53,730,658.15		22,144,112.42	31,586,545.73
合计	53,730,658.15		22,144,112.42	31,586,545.73

其他说明，包括本期增减变动情况、变动原因说明：

2022 年 4 月 15 日，公司召开的第五届董事会第四次会议和第五届监事会第四次会议，审议通过了《关于 2021 年限制性股票激励计划首次授予部分第一个解除限售期解除限售条件成就的议案》，首次授予部分第一个解除限售期符合解除限售条件的激励对象共计 93 人，可解除限售的限制性股票数量共计 2,318,000 股，减少库存股 22,144,112.42 元。

57、其他综合收益

√适用 □不适用

单位：元 币种：人民币

项目	期初余额	本期发生金额						期末余额
		本期所得税前发生额	减：前期计入其他综合收益当期转入损益	减：前期计入其他综合收益当期转入留存收益	减：所得税费用	税后归属于母公司	税后归属于少数股东	
一、不能重分类进损益的其他综合收益								
其中：重新计量设定受益计划变动额								
权益法下不能转损益的其他综合收益								
其他权益工具投资公允价值变动								
企业自身信用风险公允价值变动								
二、将重分类	178,048.93	-4,633,020.65				-4,633,020.65		-4,454,971.72

进损益的其他综合收益								
其中：权益法下可转损益的其他综合收益								
其他债权投资公允价值变动	-2,446,467.78	-175,101.04				-175,101.04		-2,621,568.82
金融资产重分类计入其他综合收益的金额								
其他债权投资信用减值准备	2,446,467.78	175,101.04				175,101.04		2,621,568.82
现金流量套期储备								
外币财务报表折算差额	178,048.93	-4,633,020.65				-4,633,020.65		-4,454,971.72
其他综合收益合计	178,048.93	-4,633,020.65				-4,633,020.65		-4,454,971.72

其他说明，包括对现金流量套期损益的有效部分转为被套期项目初始确认金额调整：

无

58、专项储备

√适用 □不适用

单位：元 币种：人民币

项目	期初余额	本期增加	本期减少	期末余额
安全生产费		8,092,746.91	5,044,522.84	3,048,224.07
合计		8,092,746.91	5,044,522.84	3,048,224.07

其他说明，包括本期增减变动情况、变动原因说明：

公司按照财政部、应急部发布的《企业安全生产费用提取和使用管理办法》（财资〔2022〕136号）的规定提取的安全生产费，计入相关产品的成本或当期损益，同时记入“专项储备”科目。使用提取的安全生产费时，属于费用性支出的，直接冲减专项储备。形成固定资产的，通过“在建工程”科目归集所发生的支出，待安全项目完工达到预定可使用状态时确认为固定资产；同时，按照形成固定资产的成本冲减专项储备，并确认相同金额的累计折旧，该固定资产在以后期间不再计提折旧。

59、盈余公积

√适用 □不适用

单位：元 币种：人民币

项目	期初余额	本期增加	本期减少	期末余额
法定盈余公积	54,155,948.19	10,735,215.77		64,891,163.96
任意盈余公积				
储备基金				
企业发展基金				
其他				
合计	54,155,948.19	10,735,215.77		64,891,163.96

盈余公积说明，包括本期增减变动情况、变动原因说明：

2022年度，公司按母公司当期净利润的10%提取法定盈余公积10,735,215.77元。

60、未分配利润

√适用 □不适用

单位：元 币种：人民币

项目	本期	上期
调整前上期末未分配利润	630,968,408.25	552,595,661.47
调整期初未分配利润合计数(调增+, 调减-)		
调整后期初未分配利润	630,968,408.25	552,595,661.47
加:本期归属于母公司所有者的净利润	237,879,667.28	117,249,535.45
回购股票	-4,000.00	-24,000.00
减:提取法定盈余公积	10,735,215.77	5,713,788.67
提取任意盈余公积		
提取一般风险准备		
应付普通股股利	49,738,500.00	33,187,000.00

转作股本的普通股股利		
期末未分配利润	808,378,359.76	630,968,408.25

其他说明：

2022年5月6日，公司2021年年度股东大会审议通过了《关于2021年度利润分配方案的议案》，公司拟以实施权益分派股权登记日登记的总股数为基数，按每10股派发现金红利3元（含税），共分配现金股利49,738,500.00元（含税）。

2022年4月15日，根据公司董事会、股东大会决议，公司向限制性股票激励计划中的1名因离职导致其不再具备激励资格激励对象杨爱双，已获授但尚未解锁的限制性股票20,000股以货币方式进行回购注销，同时按0.2元/股调整影响未分配利润的现金股利金额4,000.00元。

调整期初未分配利润明细：

- 1、由于《企业会计准则》及其相关新规定进行追溯调整，影响期初未分配利润0元。
- 2、由于会计政策变更，影响期初未分配利润0元。
- 3、由于重大会计差错更正，影响期初未分配利润0元。
- 4、由于同一控制导致的合并范围变更，影响期初未分配利润0元。
- 5、其他调整合计影响期初未分配利润0元。

61、营业收入和营业成本

(1). 营业收入和营业成本情况

√适用 □不适用

单位：元 币种：人民币

项目	本期发生额		上期发生额	
	收入	成本	收入	成本
主营业务	2,936,994,895.65	2,261,509,422.44	2,484,714,473.26	1,984,340,248.75
其他业务	4,350,745.46	4,076,714.12	2,429,657.90	1,428,029.12
合计	2,941,345,641.11	2,265,586,136.56	2,487,144,131.16	1,985,768,277.87
其中：与客户之间的合同产生的收入	2,941,311,355.40	2,265,586,136.56	2,487,144,131.16	1,985,768,277.87

(2). 合同产生的收入的情况

√适用 □不适用

单位：元 币种：人民币

合同分类	XXX-分部	合计
商品类型		
传动轴总成		1,014,701,416.44
等速万向节		565,190,600.70
轮毂轴承单元		464,141,080.15
橡胶减震系列		371,999,819.52
减振器系列		88,783,123.64
悬架转向系列		181,763,007.54
其他		254,732,307.41
按经营地区分类		
境内地区		272,864,175.63
境外地区		2,668,447,179.77
小计		2,941,311,355.40
按商品转让的时间分类		
在某一时点确认收入		
合计		2,941,311,355.40

合同产生的收入说明：

□适用 √不适用

(3). 履约义务的说明

□适用 √不适用

(4). 分摊至剩余履约义务的说明

□适用 √不适用

其他说明：

在本期确认的包括在合同负债期初账面价值中的收入为 21,145,308.42 元。

62、税金及附加

√适用 □不适用

单位：元 币种：人民币

项目	本期发生额	上期发生额
消费税		
营业税		
城市维护建设税	3,161,971.87	2,783,428.35
教育费附加	1,274,030.72	1,068,991.29
资源税		
房产税	4,745,217.31	5,241,283.56
土地使用税	578,448.15	543,369.75
车船使用税		
印花税		
地方教育附加	960,287.08	853,062.86

其他	1,598,476.08	1,033,209.87
合计	12,318,431.21	11,523,345.68

其他说明：

无

63、销售费用

√适用 □不适用

单位：元 币种：人民币

项目	本期发生额	上期发生额
职工薪酬	53,307,932.37	50,128,150.70
佣金	37,618,413.87	19,366,769.84
市场推广费	20,826,354.38	20,158,578.35
折旧费及摊销	5,844,400.68	5,399,940.38
办公费用	5,602,663.74	4,887,611.17
质量补偿费用	16,804,117.32	20,017,539.57
股权激励	1,731,216.67	2,836,166.70
保险费	3,048,086.53	2,647,660.96
租赁仓管费用	2,627,442.51	1,902,668.15
差旅费	5,591,062.73	1,895,673.89
其他	2,524,221.85	2,157,190.04
合计	155,525,912.65	131,397,949.75

其他说明：

无

64、管理费用

√适用 □不适用

单位：元 币种：人民币

项目	本期发生额	上期发生额
职工薪酬	105,694,633.67	76,368,991.17
办公费用	19,646,012.44	10,900,019.40
咨询及中介费	8,315,792.29	6,361,333.47
折旧费及摊销	16,649,420.95	11,205,581.26
租赁费用	1,511,024.14	1,065,691.97
修理及汽车费用	4,765,737.24	2,426,746.93
安保绿化费用	1,722,869.15	2,296,336.31
差旅费	1,492,022.41	1,336,104.51
业务招待费	1,553,768.27	937,213.62
股权激励	7,585,141.68	12,366,520.84
其他	2,357,331.16	622,191.52
合计	171,293,753.40	125,886,731.00

其他说明：

无

65、研发费用

√适用 □不适用

单位：元 币种：人民币

项目	本期发生额	上期发生额
员工薪酬	38,556,891.33	35,471,537.78
直接投入	44,425,760.10	44,835,839.26
折旧摊销	9,196,062.79	7,191,249.84
股权激励	2,535,866.67	5,171,833.33
其他费用	2,142,817.84	558,857.91
合计	96,857,398.73	93,229,318.12

其他说明：

无

66、财务费用

√适用 □不适用

单位：元 币种：人民币

项目	本期发生额	上期发生额
利息支出	3,794,752.27	2,788,420.72
减：利息收入	6,894,812.12	4,822,593.67
汇兑损益	-48,976,009.50	24,718,462.08
银行手续费及其他	1,645,877.40	3,927,638.73
合计	-50,430,191.95	26,611,927.86

其他说明：

无

67、其他收益

√适用 □不适用

单位：元 币种：人民币

项目	本期发生额	上期发生额
美国关税返还	18,003,815.23	227,771.87
与资产相关的政府补助[注]	2,652,319.05	1,460,405.20
与收益相关的政府补助[注]	7,474,918.36	4,053,200.26
代扣个人所得税手续费返还	204,439.76	177,978.53
合计	28,335,492.40	5,919,355.86

其他说明：

本期计入其他收益的政府补助情况详见本财务报表注释七（84）之说明

68、投资收益

√适用 □不适用

单位：元 币种：人民币

项目	本期发生额	上期发生额
权益法核算的长期股权投资收益	-35,668.07	-37,027.28
处置长期股权投资产生的投资收益		
交易性金融资产在持有期间的投资收益		742,345.48
其他权益工具投资在持有期间取得的股利收入	1,600,000.00	
债权投资在持有期间取得的利息收入		
其他债权投资在持有期间取得的利息收入		
处置交易性金融资产取得的投资收益	16,842,429.46	34,427,023.22
处置其他权益工具投资取得的投资收益		
处置债权投资取得的投资收益		
处置其他债权投资取得的投资收益		
债务重组收益		
应收款项融资贴现损失	-15,173,142.81	-4,434,212.06
合计	3,233,618.58	30,698,129.36

其他说明：

无

69、净敞口套期收益

适用 不适用

70、公允价值变动收益

适用 不适用

单位：元 币种：人民币

产生公允价值变动收益的来源	本期发生额	上期发生额
交易性金融资产	-24,670,916.37	-2,318,396.10
其中：衍生金融工具产生的公允价值变动收益		
结构性存款和理财产品公允价值变动收益		
交易性金融负债		
按公允价值计量的投资性房地产		
权益工具投资公允价值变动收益		
合计	-24,670,916.37	-2,318,396.10

其他说明：

无

71、信用减值损失

√适用 □不适用

单位：元 币种：人民币

项目	本期发生额	上期发生额
应收票据坏账损失		
应收账款坏账损失		
其他应收款坏账损失		
债权投资减值损失		
其他债权投资减值损失		
长期应收款坏账损失		
合同资产减值损失		
坏账损失	-15,371,848.57	-4,097,282.52
合计	-15,371,848.57	-4,097,282.52

其他说明：

无

72、资产减值损失

√适用 □不适用

单位：元 币种：人民币

项目	本期发生额	上期发生额
一、坏账损失		
二、存货跌价损失及合同履约成本减值损失	-16,214,941.79	-11,182,966.36
三、长期股权投资减值损失		
四、投资性房地产减值损失		
五、固定资产减值损失		
六、工程物资减值损失		
七、在建工程减值损失		
八、生产性生物资产减值损失		
九、油气资产减值损失		
十、无形资产减值损失		
十一、商誉减值损失		
十二、其他		
合计	-16,214,941.79	-11,182,966.36

其他说明：

无

73、资产处置收益

√适用 □不适用

单位：元 币种：人民币

项目	本期发生额	上期发生额
固定资产处置收益	12,464,307.59	-260,885.61
合计	12,464,307.59	-260,885.61

其他说明：

无

74、营业外收入

营业外收入情况

适用 不适用

单位：元 币种：人民币

项目	本期发生额	上期发生额	计入当期非经常性损益的金额
非流动资产处置利得合计	410,968.75	50,447.48	410,968.75
其中：固定资产处置利得	410,968.75	50,447.48	410,968.75
无形资产处置利得			
非货币性资产交换利得			
接受捐赠			
政府补助	1,000,000.00	1,794,586.01	1,000,000.00
贷款免偿还收入		3,775,065.59	
其他	4,000.86	18,357.14	4,000.86
合计	1,414,969.61	5,638,456.22	1,414,969.61

本期计入营业外收入的政府补助情况详见本财务报表注释七（84）之说明

计入当期损益的政府补助

适用 不适用

其他说明：

适用 不适用

75、营业外支出

适用 不适用

单位：元 币种：人民币

项目	本期发生额	上期发生额	计入当期非经常性损益的金额
非流动资产处置损失合计	994,202.38	616,109.94	994,202.38
其中：固定资产处置损失	992,239.23	616,109.94	992,239.23
无形资产处置损失			

非货币性资产交换损失			
对外捐赠	935,782.52	2,067,834.84	935,782.52
其他	50,233.80	564,255.80	50,233.80
合计	1,980,218.70	3,248,200.58	1,980,218.70

其他说明：

无

76、所得税费用

(1). 所得税费用表

√适用 □不适用

单位：元 币种：人民币

项目	本期发生额	上期发生额
当期所得税费用	41,842,813.24	25,725,415.13
递延所得税费用	-2,317,817.26	-9,100,159.43
合计	39,524,995.98	16,625,255.70

(2). 会计利润与所得税费用调整过程

√适用 □不适用

单位：元 币种：人民币

项目	本期发生额
利润总额	277,404,663.26
按法定/适用税率计算的所得税费用	69,351,165.82
子公司适用不同税率的影响	-16,962,896.20
调整以前期间所得税的影响	-140,309.51
非应税收入的影响	-391,082.98
不可抵扣的成本、费用和损失的影响	1,270,391.97
使用前期未确认递延所得税资产的可抵扣亏损的影响	-2,607,964.66
本期未确认递延所得税资产的可抵扣暂时性差异或可抵扣亏损的影响	10,446,710.82
加计扣除的影响	-21,757,357.28
限制性股票期末公允价值高于授予日公允价值部分的暂时性差异	316,338.00
所得税费用	39,524,995.98

其他说明：

□适用 √不适用

77、其他综合收益

√适用 □不适用

详见附注

78、现金流量表项目**(1). 收到的其他与经营活动有关的现金**

√适用 □不适用

单位：元 币种：人民币

项目	本期发生额	上期发生额
收到经营性票据保证金	169,411,166.72	206,917,582.59
收到的政府补助	15,424,658.36	23,860,786.27
收到的银行利息收入	6,894,812.12	4,822,593.67
其他	482,071.20	837,854.30
合计	192,212,708.40	236,438,816.83

收到的其他与经营活动有关的现金说明：

无

(2). 支付的其他与经营活动有关的现金

√适用 □不适用

单位：元 币种：人民币

项目	本期发生额	上期发生额
支付经营性票据保证金	152,656,711.53	198,316,752.80
支付的各项销售费用	57,373,134.96	46,537,631.94
支付的各项管理费用及研发费用	87,933,135.04	71,131,793.23
支付的财务费用	1,645,877.40	3,927,638.73
其他	2,597,957.15	5,772,299.47
合计	302,206,816.08	325,686,116.17

支付的其他与经营活动有关的现金说明：

无

(3). 收到的其他与投资活动有关的现金

□适用 √不适用

(4). 支付的其他与投资活动有关的现金

√适用 □不适用

单位：元 币种：人民币

项目	本期发生额	上期发生额
支付外汇期货等业务保证金	17,886,169.99	29,283,800.87
合计	17,886,169.99	29,283,800.87

支付的其他与投资活动有关的现金说明：

无

(5). 收到的其他与筹资活动有关的现金

□适用 √不适用

(6). 支付的其他与筹资活动有关的现金

√适用 □不适用

单位：元 币种：人民币

项目	本期发生额	上期发生额
偿还租赁负债的本息金额	24,175,099.75	13,911,101.80
股权回购支付金额	180,200.00	1,072,800.00
支付发行费用	2,000,000.00	
合计	26,355,299.75	14,983,901.80

支付的其他与筹资活动有关的现金说明：

无

79. 现金流量表补充资料**(1). 现金流量表补充资料**

√适用 □不适用

单位：元 币种：人民币

补充资料	本期金额	上期金额
1. 将净利润调节为经营活动现金流量：		
净利润	237,879,667.28	117,249,535.45
加：资产减值准备	31,586,790.36	15,280,248.88
信用减值损失		
固定资产折旧、油气资产折耗、生产性生物资产折旧	44,156,796.71	38,784,676.52
使用权资产摊销	20,543,876.26	12,519,115.55
无形资产摊销	5,667,903.18	2,747,156.60
长期待摊费用摊销	3,050.62	
处置固定资产、无形资产和其他长期资产的损失（收益以“-”号填列）	-12,464,307.59	260,885.61
固定资产报废损失（收益以“-”号填列）	583,233.63	565,662.46
公允价值变动损失（收益以“-”号填列）	24,670,916.37	2,318,396.10
财务费用（收益以“-”号填列）	-14,549,647.39	27,506,882.80
投资损失（收益以“-”号填列）	-18,406,761.39	-30,698,129.36
递延所得税资产减少（增加以“-”号填列）	-7,030,368.17	-7,746,919.49
递延所得税负债增加（减少以“-”号填列）	4,712,550.91	-1,353,239.94
存货的减少（增加以“-”号填列）	-18,684,106.87	-201,130,692.96
经营性应收项目的减少（增加以“-”号填列）	-106,518,177.94	-152,684,346.86
经营性应付项目的增加（减少以“-”号填列）	170,460,345.20	189,060,390.15
其他	17,094,949.09	24,253,395.84
经营活动产生的现金流量净额	379,706,710.26	36,933,017.35
2. 不涉及现金收支的重大投资和筹资活动：		

债务转为资本		
一年内到期的可转换公司债券		
融资租入固定资产		
3. 现金及现金等价物净变动情况：		
现金的期末余额	563,370,932.68	544,215,200.90
减：现金的期初余额	544,215,200.90	560,547,849.11
加：现金等价物的期末余额		
减：现金等价物的期初余额		
现金及现金等价物净增加额	19,155,731.78	-16,332,648.21

(2). 本期支付的取得子公司的现金净额

□适用 √不适用

(3). 本期收到的处置子公司的现金净额

□适用 √不适用

(4). 现金和现金等价物的构成

√适用 □不适用

单位：元 币种：人民币

项目	期末余额	期初余额
一、现金	563,370,932.68	544,215,200.90
其中：库存现金	150,635.99	115,287.14
可随时用于支付的银行存款	563,214,066.57	544,099,835.14
可随时用于支付的其他货币资金	6,230.12	78.62
可用于支付的存放中央银行款项		
存放同业款项		
拆放同业款项		
二、现金等价物		
其中：三个月内到期的债券投资		
三、期末现金及现金等价物余额	563,370,932.68	544,215,200.90
其中：母公司或集团内子公司使用受限制的现金和现金等价物		

其他说明：

√适用 □不适用

不涉及现金收支的商业汇票背书转让金额

项目	本期数	上期数
背书转让的商业汇票金额	406,358,229.65	125,272,227.45

项目	本期数	上期数
其中：支付货款	406,358,229.65	125,272,227.45
支付固定资产等长期资产购置款		

80、所有者权益变动表项目注释

说明对上年期末余额进行调整的“其他”项目名称及调整金额等事项：

适用 不适用

81、所有权或使用权受到限制的资产

适用 不适用

单位：元 币种：人民币

项目	期末账面价值	受限原因
货币资金	66,049,811.87	保证金
应收票据	5,385,267.35	票据质押
存货		
固定资产		
无形资产		
应收款项融资	49,809,807.68	保理业务
合计	121,244,886.90	/

其他说明：

无

82、外币货币性项目

(1). 外币货币性项目

适用 不适用

单位：元

项目	期末外币余额	折算汇率	期末折算人民币余额
货币资金	-	-	236,423,651.78
其中：美元	24,435,296.64	6.9646	170,182,066.98
欧元	8,716,181.29	7.4229	64,699,342.10
林吉特	616,750.77	1.5772	972,739.31
比索	302,963.58	0.3577	108,370.07
兹罗提	290,422.80	1.5878	461,133.32
应收账款	-	-	383,613,287.81
其中：美元	42,717,672.58	6.9646	297,511,502.45
欧元	11,599,480.71	7.4229	86,101,785.36
港币			
长期借款	-	-	
其中：美元			
欧元			
港币			
应收款项融资			28,608,433.85

其中：美元	4,107,692.31	6.9646	28,608,433.86
其他应收款	-	-	6,815,786.48
其中：美元	776,811.49	6.9646	5,410,181.30
欧元	117,421.09	7.4229	871,605.01
林吉特	338,574.80	1.5772	534,000.17
应付账款	-	-	18,676,310.25
其中：美元	581,811.95	6.9646	4,052,087.51
欧元	1,969,895.80	7.4229	14,622,339.53
林吉特	1,194.02	1.5772	1,883.21
应交税费	-	-	356,420.79
其中：美元	4,704.79	6.9646	32,766.98
欧元	43,602.07	7.4229	323,653.81
应付职工薪酬	-	-	7,570,978.75
其中：美元	489,310.04	6.9646	3,407,848.70
欧元	555,000.00	7.4229	4,119,709.50
林吉特	27,530.15	1.5772	43,420.55
其他应付款	-	-	26,387,994.59
其中：美元	3,091,242.35	6.9646	21,529,266.47
欧元	616,723.58	7.4229	4,577,877.46
林吉特	178,069.15	1.5772	280,850.66

其他说明：

无

(2). 境外经营实体说明，包括对于重要的境外经营实体，应披露其境外主要经营地、记账本位币及选择依据，记账本位币发生变化的还应披露原因

适用 不适用

子公司名称	主要经营地	注册地	记账本位币	依据
GSP North America Co., Inc.	美国南卡罗来纳州	美国南卡罗来纳州	美元	主要经济环境中货币
GSP Europe GmbH	德国科隆	德国科隆	欧元	主要经济环境中货币
GSP AUTOMOTIVE MALAYSIA SDN. BHD.	马来西亚吉隆坡	马来西亚吉隆坡	林吉特	主要经济环境中货币
GSP Autoparts Mexico S. de. R. L.	墨西哥克雷塔罗州	墨西哥克雷塔罗州	美元	主要经济环境中货币
WHC AMERICA TRADING INC.	美国佐治亚州	美国佐治亚州	美元	主要经济环境中货币

83、套期

适用 不适用

84、政府补助**(1). 政府补助基本情况**

√适用 □不适用

单位：元 币种：人民币

种类	金额	列报项目	计入当期损益的金额
与资产相关的政府补助	32,083,978.26	递延收益	2,652,319.05
与收益相关,且用于补偿公司已发生的相关成本费用或损失的政府补助	8,474,918.36	其他收益、营业外收入	8,474,918.36

(2). 政府补助退回情况

□适用 √不适用

其他说明：

无

85、其他

□适用 √不适用

八、合并范围的变更**1、非同一控制下企业合并**

□适用 □不适用

(1). 本期发生的非同一控制下企业合并

□适用 √不适用

(2). 合并成本及商誉

□适用 √不适用

(3). 被购买方于购买日可辨认资产、负债

□适用 √不适用

(4). 购买日之前持有的股权按照公允价值重新计量产生的利得或损失

是否存在通过多次交易分步实现企业合并且在报告期内取得控制权的交易

□适用 √不适用

(5). 购买日或合并当期期末无法合理确定合并对价或被购买方可辨认资产、负债公允价值的相关说明

□适用 √不适用

(6). 其他说明

□适用 √不适用

2、 同一控制下企业合并

适用 不适用

(1). 本期发生的同一控制下企业合并

适用 不适用

(2). 合并成本

适用 不适用

(3). 合并日被合并方资产、负债的账面价值

适用 不适用

其他说明：

无

3、 反向购买

适用 不适用

4、 处置子公司

是否存在单次处置对子公司投资即丧失控制权的情形

适用 不适用

其他说明：

适用 不适用

5、 其他原因的合并范围变动

说明其他原因导致的合并范围变动（如，新设子公司、清算子公司等）及其相关情况：

适用 不适用

6、 其他

适用 不适用

九、在其他主体中的权益

1、在子公司中的权益

(1). 企业集团的构成

√适用 □不适用

子公司名称	主要经营地	注册地	业务性质	持股比例(%)		取得方式
				直接	间接	
南京冠盛汽配有限公司	江苏南京	江苏南京	汽车零配件销售	100		设立
浙江嘉盛汽车部件制造有限公司	嘉兴综合保税区	浙江嘉兴	汽车零配件销售	75	25	设立
杭州冠盛君有道供应链管理有限责任公司	浙江杭州	浙江杭州	汽车零配件销售	100		设立
温州冠盛科技有限公司	浙江温州	浙江温州	汽车零配件销售	100		设立
GSP North America Co., Inc	美国南卡罗来纳州	美国南卡罗来纳州	汽车零配件销售	100		设立
GSP AUTOMOTIVE MALAYSIA SDN. BHD.	马来西亚吉隆坡	马来西亚吉隆坡	汽车零配件销售		100	设立
GSP Europe GmbH	德国科隆	德国科隆	汽车零配件销售	100		设立
GSP Autoparts Mexico S. de. R. L.	墨西哥克雷塔罗州	墨西哥克雷塔罗州	汽车零配件销售	98	2	设立
上海宜兄宜弟商贸有限责任公司	上海市	上海市	汽车零配件销售	100		设立
嘉兴市知仁勇贸易有限公司	嘉兴市	嘉兴市	汽车零配件销售	100		设立
WHC AMERICA TRADING INC.	美国佐治亚州	美国佐治亚州	汽车零配件销售	100		设立

在子公司的持股比例不同于表决权比例的说明：

无

持有半数或以下表决权但仍控制被投资单位、以及持有半数以上表决权但不控制被投资单位的依据：

无

对于纳入合并范围的重要的结构化主体，控制的依据：

无

确定公司是代理人还是委托人的依据：

无

其他说明：

无

(2). 重要的非全资子公司

适用 不适用

(3). 重要非全资子公司的主要财务信息

适用 不适用

(4). 使用企业集团资产和清偿企业集团债务的重大限制

适用 不适用

(5). 向纳入合并财务报表范围的结构化主体提供的财务支持或其他支持

适用 不适用

其他说明：

适用 不适用

2、 在子公司的所有者权益份额发生变化且仍控制子公司的交易

适用 不适用

3、 在合营企业或联营企业中的权益

适用 不适用

(1). 重要的合营企业或联营企业

适用 不适用

单位：元 币种：人民币

合营企业或联营企业名称	主要经营地	注册地	业务性质	持股比例(%)		对合营企业或联营企业投资的会计处理方法
				直接	间接	
宁波金君仁减震器科技有限公司	浙江省慈溪市	浙江省慈溪市	汽车零部件销售	49.00		权益法核算

在合营企业或联营企业的持股比例不同于表决权比例的说明：

无

持有 20%以下表决权但具有重大影响，或者持有 20%或以上表决权但不具有重大影响的依据：

无

(2). 重要合营企业的主要财务信息

□适用 √不适用

(3). 重要联营企业的主要财务信息

√适用 □不适用

单位：元 币种：人民币

	期末余额/ 本期发生额	期初余额/ 上期发生额
	宁波金君仁减震器科技有 限公司	宁波金君仁减震器科技有 限公司
流动资产	3,834,220.72	1,977,656.02
非流动资产		
资产合计	3,834,220.72	1,977,656.02
流动负债	2,578.57	3,021.89
非流动负债		
负债合计	2,578.57	3,021.89
少数股东权益		
归属于母公司股东权益	3,831,642.15	1,974,634.13
按持股比例计算的净资产份额	1,877,504.65	967,570.72
调整事项		
—商誉		
—其他股东尚未出资完全		945,602.00
—内部交易未实现利润		
—其他		
对联营企业权益投资的账面价值	1,877,504.65	1,913,172.72
存在公开报价的联营企业权益投资的公允价值		
营业收入		
净利润	-72,791.98	-75,565.87
终止经营的净利润		
其他综合收益		
综合收益总额	-72,791.98	-75,565.87
本年度收到的来自联营企业的股利		

其他说明

无

(4). 不重要的合营企业和联营企业的汇总财务信息

□适用 √不适用

(5). 合营企业或联营企业向本公司转移资金的能力存在重大限制的说明

□适用 √不适用

(6). 合营企业或联营企业发生的超额亏损适用 不适用**(7). 与合营企业投资相关的未确认承诺**适用 不适用**(8). 与合营企业或联营企业投资相关的或有负债**适用 不适用**4、重要的共同经营**适用 不适用**5、在未纳入合并财务报表范围的结构化主体中的权益**

未纳入合并财务报表范围的结构化主体的相关说明：

适用 不适用**6、其他**适用 不适用**十、与金融工具相关的风险**适用 不适用

本公司从事风险管理的目标是在风险和收益之间取得平衡，将风险对本公司经营业绩的负面影响降至最低水平，使股东和其他权益投资者的利益最大化。基于该风险管理目标，本公司风险管理的基本策略是确认和分析本公司面临的各种风险，建立适当的风险承受底线和进行风险管理，并及时可靠地对各种风险进行监督，将风险控制在限定的范围内。

本公司在日常活动中面临各种与金融工具相关的风险，主要包括信用风险、流动性风险及市场风险。管理层已审议并批准管理这些风险的政策，概括如下。

(一) 信用风险

信用风险，是指金融工具的一方不能履行义务，造成另一方发生财务损失的风险。

1. 信用风险管理实务**(1) 信用风险的评价方法**

公司在每个资产负债表日评估相关金融工具的信用风险自初始确认后是否已显著增加。在确定信用风险自初始确认后是否显著增加时，公司考虑在无须付出不必要的额外成本或努力即可获得合理且有依据的信息，包括基于历史数据的定性和定量分析、外部信用风险评级以及前瞻性信息。公司以单项金融工具或者具有相似信用风险特征的金融工具组合为基础，通过比较金融工具在资产负债表日发生违约的风险与在初始确认日发生违约的风险，以确定金融工具预计存续期内发生违约风险的变化情况。

当触发以下一个或多个定量、定性标准时，公司认为金融工具的信用风险已发生显著增加：

1) 定量标准主要为资产负债表日剩余存续期违约概率较初始确认时上升超过一定比例；

2) 定性标准主要为债务人经营或财务情况出现重大不利变化、现存的或预期的技术、市场、经济或法律环境变化并将对债务人对公司的还款能力产生重大不利影响等。

(2) 违约和已发生信用减值资产的定义

当金融工具符合以下一项或多项条件时，公司将该金融资产界定为已发生违约，其标准与已发生信用减值的定义一致：

1) 债务人发生重大财务困难；
 2) 债务人违反合同中对债务人的约束条款；
 3) 债务人很可能破产或进行其他财务重组；
 4) 债权人出于与债务人财务困难有关的经济或合同考虑，给予债务人在任何其他情况下都不会做出的让步。

2. 预期信用损失的计量

预期信用损失计量的关键参数包括违约概率、违约损失率和违约风险敞口。公司考虑历史统计数据（如交易对手评级、担保方式及抵质押物类别、还款方式等）的定量分析及前瞻性信息，建立违约概率、违约损失率及违约风险敞口模型。

3. 金融工具损失准备期初余额与期末余额调节表详见本财务报表附注七 8、七 6、七 5 之说明。

4. 信用风险敞口及信用风险集中度

本公司的信用风险主要来自货币资金和应收款项。为控制上述相关风险，本公司分别采取了以下措施。

(1) 货币资金

本公司将银行存款和其他货币资金存放于信用评级较高的金融机构，故其信用风险较低。

(2) 应收款项

本公司定期对采用信用方式交易的客户进行信用评估。根据信用评估结果，本公司选择与经认可的且信用良好的客户进行交易，并对其应收款项余额进行监控，以确保本公司不会面临重大坏账风险。

由于本公司的应收账款风险点分布于多个合作方和多个客户，截至 2022 年 12 月 31 日，本公司应收账款的 23.14%（2021 年 12 月 31 日：17.20%）源于余额前五名客户，本公司不存在重大的信用集中风险。

本公司所承受的最大信用风险敞口为资产负债表中每项金融资产的账面价值。

(二) 流动性风险

流动性风险，是指本公司在履行以交付现金或其他金融资产的方式结算的义务时发生资金短缺的风险。流动性风险可能源于无法尽快以公允价值售出金融资产；或者源于对方无法偿还其合同债务；或者源于提前到期的债务；或者源于无法产生预期的现金流量。

为控制该项风险，本公司综合运用票据结算、银行借款等多种融资手段，并采取长、短期融资方式适当结合，优化融资结构的方法，保持融资持续性与灵活性之间的平衡。本公司已从多家商业银行取得银行授信额度以满足营运资金需求和资本开支。

金融负债按剩余到期日分类

项 目	期末数				
	账面价值	未折现合同金额	1 年以内	1-3 年	3 年以上
银行借款	98,484,238.78	98,673,390.10	98,673,390.10		
交易性金融负债	688,470.00	688,470.00	688,470.00		
应付票据	510,688,655.53	510,688,655.53	510,688,655.53		
应付账款	475,644,051.06	475,644,051.06	473,216,733.02	906,818.14	1,520,499.90
其他应付款	91,273,970.73	91,273,970.73	85,861,652.37	5,399,408.36	12,910.00
租赁负债	56,078,093.30	63,378,330.42		27,044,913.64	36,333,416.78
一年内到期的非流动负债	18,452,938.79	21,714,309.75	21,714,309.75		
小 计	1,251,310,418.19	1,262,061,177.59	1,190,843,210.77	33,351,140.14	37,866,826.68

(续上表)

项 目	期初数				
	账面价值	未折现合同金额	1 年以内	1-3 年	3 年以上
银行借款					
应付票据	254,018,767.68	254,018,767.68	254,018,767.68		
应付账款	590,315,167.55	590,315,167.55	590,315,167.55		
其他应付款	87,462,445.09	87,462,445.09	87,462,445.09		
租赁负债	44,689,124.78	50,480,076.10		25,972,612.00	24,507,464.10
一年内到期的非流动负债	17,960,684.37	20,584,140.10	20,584,140.10		
小 计	994,446,189.47	1,002,860,596.52	952,380,520.42	25,972,612.00	24,507,464.10

(三) 市场风险

市场风险，是指金融工具的公允价值或未来现金流量因市场价格变动而发生波动的风险。市场风险主要包括利率风险和外汇风险。

1. 利率风险

利率风险，是指金融工具的公允价值或未来现金流量因市场利率变动而发生波动的风险。固定利率的带息金融工具使本公司面临公允价值利率风险，浮动利率的带息金融工具使本公司面临现金流量利率风险。本公司根据市场环境来决定固定利率与浮动利率金融工具的比例，并通过定期审阅与监控维持适当的金融工具组合。

2. 外汇风险

外汇风险，是指金融工具的公允价值或未来现金流量因外汇汇率变动而发生波动的风险。本公司面临的汇率变动的风险主要与本公司外币货币性资产和负债有关，本公司通过开展远期结售汇业务来降低该风险。对于外币资产和负债，如果出现短期的失衡情况，本公司会在必要时按市场汇率买卖外币，以确保将净风险敞口维持在可接受的水平。

本公司期末外币货币性资产和负债情况详见本财务报表附注七 82 之说明。

十一、 公允价值的披露

1、 以公允价值计量的资产和负债的期末公允价值

√适用 □不适用

单位:元 币种:人民币

项目	期末公允价值			
	第一层次公允价值计量	第二层次公允价值计量	第三层次公允价值计量	合计
一、持续的公允价值计量				
(一) 交易性金融资产		398,556,364.77		398,556,364.77
1. 以公允价值计量且变动计入当期损益的金融资产		398,556,364.77		398,556,364.77
(1) 债务工具投资				

(2) 权益工具投资		1,088,316.95		1,088,316.95
(3) 衍生金融资产		2,536,025.00		2,536,025.00
(4) 结构性存款和理财产品		394,932,022.82		394,932,022.82
2. 指定以公允价值计量且其变动计入当期损益的金融资产				
(1) 债务工具投资				
(2) 权益工具投资				
(二) 其他债权投资				
(三) 其他权益工具投资				
(四) 投资性房地产				
1. 出租用的土地使用权				
2. 出租的建筑物				
3. 持有并准备增值后转让的土地使用权				
(五) 生物资产				
1. 消耗性生物资产				
2. 生产性生物资产				
(六) 应收款项融资			50,545,263.07	50,545,263.07
(七) 其他权益工具投资		20,000,000.00		20,000,000.00
持续以公允价值计量的资产总额		418,556,364.77	50,545,263.07	469,101,627.84
(六) 交易性金融负债				
1. 以公允价值计量且变动计入当期损益的金融负债				
其中：发行的交易性债券				
衍生金融负债				
其他				
2. 指定为以公允价值计量且变动计入当期损益的金融负债				
持续以公允价值计量的负债总额				
二、非持续的公允价值计量				
(一) 持有待售资产				
非持续以公允价值计量的资产总额				

非持续以公允价值计量的负债总额				
-----------------	--	--	--	--

2、持续和非持续第一层次公允价值计量项目市价的确定依据

适用 不适用

3、持续和非持续第二层次公允价值计量项目，采用的估值技术和重要参数的定性及定量信息

适用 不适用

权益工具投资为非上市股权投资，不具有活跃市场报价，以近期增资配股成交价确定其公允价值；对于持有的衍生金融资产，企业根据期末银行对剩余到期日相同的同类产品报价作为公允价值的合理估计进行计量；其他权益工具投资为非上市股权投资，不具有活跃市场报价，以近期增资配股成交价确定其公允价值。

结构性存款和理财产品采用银行理财产品可观察收益情况进行估值计量，预期收益率可观察的情况下以预期收益和本金之和确定公允价值，其他情况以本金确定为公允价值。

4、持续和非持续第三层次公允价值计量项目，采用的估值技术和重要参数的定性及定量信息

适用 不适用

应收款项融资项目按照未来现金流量折现作为公允价值，对合同到期日较短，12个月以内现金流不进行折现，按照应收款项融资成本作为公允价值。

5、持续的第三层次公允价值计量项目，期初与期末账面价值间的调节信息及不可观察参数敏感性分析

适用 不适用

6、持续的公允价值计量项目，本期内发生各层级之间转换的，转换的原因及确定转换时点的政策

适用 不适用

7、本期内发生的估值技术变更及变更原因

适用 不适用

8、不以公允价值计量的金融资产和金融负债的公允价值情况

适用 不适用

9、其他

适用 不适用

十二、关联方及关联交易

1、本企业的母公司情况

适用 不适用

2、本企业的子公司情况

本企业子公司的情况详见附注

适用 不适用

本公司的子公司情况详见本财务报表附注六之说明。

3、 本企业合营和联营企业情况

本企业重要的合营或联营企业详见附注

适用 不适用

本期与本公司发生关联方交易，或前期与本公司发生关联方交易形成余额的其他合营或联营企业情况如下

适用 不适用

其他说明

适用 不适用

4、 其他关联方情况

适用 不适用

5、 关联交易情况

(1). 购销商品、提供和接受劳务的关联交易

采购商品/接受劳务情况表

适用 不适用

出售商品/提供劳务情况表

适用 不适用

购销商品、提供和接受劳务的关联交易说明

适用 不适用

(2). 关联受托管理/承包及委托管理/出包情况

本公司受托管理/承包情况表：

适用 不适用

关联托管/承包情况说明

适用 不适用

本公司委托管理/出包情况表

适用 不适用

关联管理/出包情况说明

适用 不适用

(3). 关联租赁情况

本公司作为出租方：

适用 不适用

本公司作为承租方：

适用 不适用

关联租赁情况说明

适用 不适用

(4). 关联担保情况

本公司作为担保方

适用 不适用

本公司作为被担保方

适用 不适用

关联担保情况说明

适用 不适用**(5). 关联方资金拆借**适用 不适用**(6). 关联方资产转让、债务重组情况**适用 不适用**(7). 关键管理人员报酬**适用 不适用

单位：万元 币种：人民币

项目	本期发生额	上期发生额
关键管理人员报酬	725.10	838.24

(8). 其他关联交易适用 不适用**6、 关联方应收应付款项****(1). 应收项目**适用 不适用**(2). 应付项目**适用 不适用**7、 关联方承诺**适用 不适用**8、 其他**适用 不适用**十三、 股份支付****1、 股份支付总体情况**适用 不适用

单位：股 币种：人民币

公司本期授予的各项权益工具总额	
公司本期行权的各项权益工具总额	2,318,000.00
公司本期失效的各项权益工具总额	20,000.00
公司期末发行在外的股票期权行权价格的范围和合同剩余期限	
公司期末发行在外的其他权益工具行权价格的范围和合同剩余期限	公司期末发行在外的各期限限制性股票行权价格的范围和合同剩余期限： 9.04 元/股，2/14 个月

其他说明

无

2、以权益结算的股份支付情况

适用 不适用

单位：元 币种：人民币

授予日权益工具公允价值的确定方法	授予日股票的收盘价
可行权权益工具数量的确定依据	公司根据在职激励对象对应的权益工具、公司业绩以及对未来年度公司业绩的预测进行确定
本期估计与上期估计有重大差异的原因	无
以权益结算的股份支付计入资本公积的累计金额	38,300,120.86
本期以权益结算的股份支付确认的费用总额	14,046,725.02

其他说明

无

3、以现金结算的股份支付情况

适用 不适用

4、股份支付的修改、终止情况

适用 不适用

5、其他

适用 不适用

十四、承诺及或有事项

1、重要承诺事项

适用 不适用

2、或有事项

(1). 资产负债表日存在的重要或有事项

适用 不适用

(2). 公司没有需要披露的重要或有事项，也应予以说明：

适用 不适用

截至资产负债表日，本公司不存在需要披露的重要承诺事项与或有事项。

3、其他

适用 不适用

十五、资产负债表日后事项

1、重要的非调整事项

适用 不适用

单位：元 币种：人民币

项目	内容	对财务状况和经营成果	无法估计影响数的原因

		的影响数	
股票和债券的发行	根据中国证券监督管理委员会《关于核准温州市冠盛汽车零部件集团股份有限公司公开发行可转换公司债券的批复》（证监许可〔2022〕2865号），公司公开发行可转换公司债券6,016,500张，每张面值为人民币100.00元，按面值发行，发行总额为人民币601,650,000.00元，减除发行费用人民币8,188,679.25元（不含增值税）后，募集资金净额为593,461,320.75元。上述公开发行募集资金已经天健会计师事务所（特殊普通合伙）验证，并出具《验资报告》（天健验〔2023〕7-1号）。公司可转换公司债券已于2023年2月6日在上海证券交易所上市。		

2、利润分配情况

适用 不适用

单位：元 币种：人民币

拟分配的利润或股利	82,897,500.00
经审议批准宣告发放的利润或股利	82,897,500.00

2023年4月11日，公司第五届董事会第六次会议审议通过了《关于2022年度利润分配预案的议案》，公司拟以实施权益分派股权登记日登记的总股数为基数，按每10股派发现金红利5元（含税），共分配现金股利82,897,500.00元（含税），剩余未分配利润结转以后年度分配。该利润分配预案尚需经公司股东大会审议批准后方可实施。

3、销售退回

适用 不适用

4、其他资产负债表日后事项说明

适用 不适用

十六、其他重要事项

1、前期会计差错更正

(1). 追溯重述法

适用 不适用

(2). 未来适用法

适用 不适用

2、债务重组

适用 不适用

3、资产置换

(1). 非货币性资产交换

适用 不适用

(2). 其他资产置换

适用 不适用

4、年金计划

□适用 √不适用

5、终止经营

□适用 √不适用

6、分部信息**(1). 报告分部的确定依据与会计政策**

√适用 □不适用

本公司以地区分部为基础确定报告分部，主营业务收入、主营业务成本按最终实现销售地进行划分，与各分部共同使用的资产、负债按照规模比例在不同的分部之间分配。

(2). 报告分部的财务信息

√适用 □不适用

单位：元 币种：人民币

项目	境内	境外	分部间抵销	合计
主营业务收入	268,994,144.15	2,668,000,751.50		2,936,994,895.65
主营业务成本	221,317,486.96	2,040,191,935.48		2,261,509,422.44
资产总额	287,452,979.35	2,851,083,496.02		3,138,536,475.37
负债总额	131,561,743.03	1,304,886,507.38		1,436,448,250.41

(3). 公司无报告分部的，或者不能披露各报告分部的资产总额和负债总额的，应说明原因

□适用 √不适用

(4). 其他说明

□适用 √不适用

7、其他对投资者决策有影响的重要交易和事项

□适用 √不适用

8、其他

√适用 □不适用

租赁**1. 公司作为承租人**

(1) 使用权资产相关信息详见本财务报表附注七 25 之说明。

(2) 公司对短期租赁和低价值资产租赁的会计政策详见本财务报表附注五 42 之说明。计入当期损益的短期租赁费用和低价值资产租赁费用金额如下：

项目	本期数	上年同期数
短期租赁费用	3,947,213.49	3,626,561.21
低价值资产租赁费用（短期租赁除外）		
合计	3,947,213.49	3,626,561.21

(3) 与租赁相关的当期损益及现金流

项目	本期数	上年同期数
租赁负债的利息费用	3,416,920.16	2,578,203.16
计入当期损益的未纳入租赁负债计量的可变租赁付款额		
转租使用权资产取得的收入		
与租赁相关的总现金流出	28,122,313.24	16,791,564.70
售后租回交易产生的相关损益		

十七、 母公司财务报表主要项目注释

1、 应收账款

(1). 按账龄披露

√适用 □不适用

单位：元 币种：人民币

账龄	期末账面余额
1 年以内	
其中：1 年以内分项	
其中：0-6 个月	369,045,972.22
7-12 个月	35,728,822.68
1 年以内小计	404,774,794.90
1 至 2 年	51,876,683.77
2 年以上	382,612.69
合计	457,034,091.36

(2). 按坏账计提方法分类披露

√适用 □不适用

单位：元 币种：人民币

类别	期末余额					期初余额				
	账面余额		坏账准备		账面价值	账面余额		坏账准备		账面价值
	金额	比例 (%)	金额	计提比例 (%)		金额	比例 (%)	金额	计提比例 (%)	
按单项计提坏账准备										
其中：										
按组合计提坏账准备	457,034,091.36	100.00	17,926,166.18	3.92	439,107,925.18	348,422,686.79	100.00	11,364,949.81	3.26	337,057,736.98
其中：										
合计	457,034,091.36	/	17,926,166.18	/	439,107,925.18	348,422,686.79	/	11,364,949.81	/	337,057,736.98

按单项计提坏账准备：

□适用 √不适用

按组合计提坏账准备:

√适用 □不适用

单位:元 币种:人民币

名称	期末余额		
	应收账款	坏账准备	计提比例(%)
合并范围内关联往来组合	128,833,333.57		
账龄组合	328,200,757.79	17,926,166.18	5.46
合计	457,034,091.36	17,926,166.18	3.92

按组合计提坏账的确认标准及说明:

□适用 √不适用

如按预期信用损失一般模型计提坏账准备,请参照其他应收款披露:

□适用 √不适用

(3). 坏账准备的情况

√适用 □不适用

单位:元 币种:人民币

类别	期初余额	本期变动金额				期末余额
		计提	收回或转回	转销或核销	其他变动	
单项计提坏账准备						
按组合计提坏账准备	11,364,949.81	6,745,586.47		184,370.10		17,926,166.18
合计	11,364,949.81	6,745,586.47		184,370.10		17,926,166.18

其中本期坏账准备收回或转回金额重要的:

□适用 √不适用

(4). 本期实际核销的应收账款情况

√适用 □不适用

单位:元 币种:人民币

项目	核销金额
实际核销的应收账款	184,370.10

其中重要的应收账款核销情况

√适用 □不适用

单位:元 币种:人民币

单位名称	应收账款性质	核销金额	核销原因	履行的核销程序	款项是否由关联交易产生
A公司	货款	114,756.00	客户长期拖欠货款,无法追偿	管理层审批	否

合计	/	114,756.00	/	/	/
----	---	------------	---	---	---

应收账款核销说明：

适用 不适用

(5). 按欠款方归集的期末余额前五名的应收账款情况

适用 不适用

单位：元 币种：人民币

单位名称	期末余额	占应收账款期末余额合计数的比例(%)	坏账准备期末余额
第一名	90,650,900.34	19.83	
第二名	37,087,118.08	8.11	
第三名	36,019,601.84	7.88	1,800,980.09
第四名	25,369,678.61	5.55	1,268,483.93
第五名	24,228,517.30	5.30	1,211,425.87
合计	213,355,816.17	46.68	4,280,889.89

其他说明

无

(6). 因金融资产转移而终止确认的应收账款

适用 不适用

(7). 转移应收账款且继续涉入形成的资产、负债金额

适用 不适用

其他说明：

适用 不适用

2、其他应收款

项目列示

适用 不适用

单位：元 币种：人民币

项目	期末余额	期初余额
应收利息		
应收股利		
其他应收款	39,545,530.34	2,988,776.21
合计	39,545,530.34	2,988,776.21

其他说明：

适用 不适用

应收利息

(1). 应收利息分类

适用 不适用

(2). 重要逾期利息

适用 不适用

(3). 坏账准备计提情况

□适用 √不适用

其他说明：

□适用 √不适用

应收股利**(1). 应收股利**

□适用 √不适用

(2). 重要的账龄超过 1 年的应收股利

□适用 √不适用

(3). 坏账准备计提情况

□适用 √不适用

其他说明：

□适用 √不适用

其他应收款**(1). 按账龄披露**

√适用 □不适用

单位：元 币种：人民币

账龄	期末账面余额
1 年以内	
其中：1 年以内分项	
0-6 个月	39,112,578.95
7-12 个月	
1 年以内小计	39,112,578.95
1 至 2 年	971,299.51
2 年以上	68,611.00
合计	40,152,489.46

(2). 按款项性质分类情况

√适用 □不适用

单位：元 币种：人民币

款项性质	期末账面余额	期初账面余额
应收暂付款	1,038,067.20	944,619.63
押金保证金	1,055,810.51	1,028,910.51
合并范围内关联往来	38,058,611.75	1,185,400.00
合计	40,152,489.46	3,158,930.14

(3). 坏账准备计提情况

√适用 □不适用

单位：元 币种：人民币

坏账准备	第一阶段	第二阶段	第三阶段	合计

	未来12个月预期信用损失	整个存续期预期信用损失(未发生信用减值)	整个存续期预期信用损失(已发生信用减值)	
2022年1月1日余额	100,542.93	3,000.00	66,611.00	170,153.93
2022年1月1日余额在本期	——	——	——	
--转入第二阶段	-97,129.95	97,129.95		
--转入第三阶段		-34,305.50	34,305.50	
--转回第二阶段				
--转回第一阶段				
本期计提	49,285.38	419,825.31	-32,305.50	436,805.19
本期转回				
本期转销				
本期核销				
其他变动				
2022年12月31日余额	52,698.36	485,649.76	68,611.00	606,959.12

对本期发生损失准备变动的其他应收款账面余额显著变动的情况说明：

适用 不适用

本期坏账准备计提金额以及评估金融工具的信用风险是否显著增加的采用依据：

适用 不适用

(4). 坏账准备的情况

适用 不适用

(5). 本期实际核销的其他应收款情况

适用 不适用

(6). 按欠款方归集的期末余额前五名的其他应收款情况

适用 不适用

单位：元 币种：人民币

单位名称	款项的性质	期末余额	账龄	占其他应收款期末余额合计数的比例(%)	坏账准备期末余额
第一名	合并范围内关联往来	33,292,840.05	0-6个月	82.92	
第二名	合并范围内关联往来	4,391,772.54	0-6个月	10.94	
第三名	押金保证金	656,160.00	1-2年	1.63	328,080.00

第四名	合并范围内关联往来	373,999.16	0-6个月	0.93	
第五名	押金保证金	181,200.00	1-2年	0.45	90,600.00
合计	/	38,895,971.75	/	96.87	418,680.00

(7). 涉及政府补助的应收款项

□适用 √不适用

(8). 因金融资产转移而终止确认的其他应收款

□适用 √不适用

(9). 转移其他应收款且继续涉入形成的资产、负债金额

□适用 √不适用

其他说明：

□适用 √不适用

3、长期股权投资

√适用 □不适用

单位：元 币种：人民币

项目	期末余额			期初余额		
	账面余额	减值准备	账面价值	账面余额	减值准备	账面价值
对子公司投资	532,468,714.23		532,468,714.23	494,082,227.55		494,082,227.55
对联营、合营企业投资	1,877,504.65		1,877,504.65	1,913,172.72		1,913,172.72
合计	534,346,218.88		534,346,218.88	495,995,400.27		495,995,400.27

(1). 对子公司投资

√适用 □不适用

单位：元 币种：人民币

被投资单位	期初余额	本期增加	本期减少	期末余额	本期计提减值准备	减值准备期末余额
南京冠盛汽配有限公司	369,821,812.51	5,742,275.01		375,564,087.52		
浙江嘉盛汽车零部件制造有限公司	53,835,561.27	195,066.67		54,030,627.94		

GSP EUROPE GMBH	8,008,085.77			8,008,085.77		
GSP NORTH AMERICA CO., INC	55,600,090.00			55,600,090.00		
上海宜兄宜弟商贸有限责任公司	1,000,000.00			1,000,000.00		
嘉兴市元有成贸易有限责任公司						
嘉兴市知仁勇贸易有限责任公司	1,000,000.00			1,000,000.00		
WHC AMERICA TRADING INC.	648,240.00			648,240.00		
温州冠盛科技有限公司	1,000,000.00	29,146,300.00		30,146,300.00		
GSP AUTOPARTS MEXICOS. DER. L. DEC. V.	3,168,438.00	3,302,845.00		6,471,283.00		
合计	494,082,227.55	38,386,486.68		532,468,714.23		

(2). 对联营、合营企业投资

√适用 □不适用

单位：元 币种：人民币

投资单位	期初余额	本期增减变动								期末余额	减值准备期末余额
		追加投资	减少投资	权益法下确认的投资损益	其他综合收益调整	其他权益变动	宣告发放现金股利或利润	计提减值准备	其他		
一、合营企业											
小计											
二、联营企业											
宁波金君仁减震器科技有限公司	1,913,172.72			-35,668.07						1,877,504.65	
小计	1,913,172.72			-35,668.07						1,877,504.65	
合计	1,913,172.72			-35,668.07						1,877,504.65	

其他说明：

无

4、营业收入和营业成本

(1). 营业收入和营业成本情况

√适用 □不适用

单位：元 币种：人民币

项目	本期发生额		上期发生额	
	收入	成本	收入	成本
主营业务	1,779,011,012.33	1,494,957,989.55	1,469,230,062.96	1,274,037,964.34
其他业务	23,813,287.58	19,223,533.93	12,670,405.81	11,343,914.02
合计	1,802,824,299.91	1,514,181,523.48	1,481,900,468.77	1,285,381,878.36

(2). 合同产生的收入的情况

√适用 □不适用

单位：元 币种：人民币

合同分类	合计
商品类型	
传动轴总成	287,364,220.16
等速万向节	423,424,453.35
轮毂轴承单元	259,640,374.90
橡胶减震系列	361,592,414.05
减振器系列	84,794,774.95
悬架转向系列	183,581,151.41
其他	200,408,305.38
按经营地区分类	
境内地区	348,251,642.29
境外地区	1,452,554,051.91
市场或客户类型	
合同类型	
按商品转让的时间分类	
在某一时刻确认收入	1,800,805,694.20
按合同期限分类	
按销售渠道分类	
合计	1,800,805,694.20

合同产生的收入说明：

√适用 □不适用

在本期确认的包括在合同负债期初账面价值中的收入为 12,686,683.13 元。

(3). 履约义务的说明

适用 不适用

(4). 分摊至剩余履约义务的说明

适用 不适用

其他说明：

无

5、投资收益

适用 不适用

单位：元 币种：人民币

项目	本期发生额	上期发生额
成本法核算的长期股权投资收益		14,601,375.00
权益法核算的长期股权投资收益	-35,668.07	-37,027.28
处置长期股权投资产生的投资收益		4,379,594.28
交易性金融资产在持有期间的投资收益		563,412.15
其他权益工具投资在持有期间取得的股利收入	1,600,000.00	
债权投资在持有期间取得的利息收入		
其他债权投资在持有期间取得的利息收入		
处置交易性金融资产取得的投资收益	10,242,162.98	21,598,268.59
处置其他权益工具投资取得的投资收益		
处置债权投资取得的投资收益		
处置其他债权投资取得的投资收益		
债务重组收益		
应收款项融资贴现损失	-1,130,563.05	-18,278.34
合计	10,675,931.86	41,087,344.40

其他说明：

无

6、其他

适用 不适用

十八、 补充资料

1、 当期非经常性损益明细表

适用 不适用

单位：元 币种：人民币

项目	金额	说明
非流动资产处置损益	12,464,307.59	

越权审批或无正式批准文件的税收返还、减免	18,003,815.23	
计入当期损益的政府补助（与企业业务密切相关，按照国家统一标准定额或定量享受的政府补助除外）	11,127,237.41	
计入当期损益的对非金融企业收取的资金占用费		
企业取得子公司、联营企业及合营企业的投资成本小于取得投资时应享有被投资单位可辨认净资产公允价值产生的收益		
非货币性资产交换损益		
委托他人投资或管理资产的损益		
因不可抗力因素，如遭受自然灾害而计提的各项资产减值准备		
债务重组损益		
企业重组费用，如安置职工的支出、整合费用等		
交易价格显失公允的交易产生的超过公允价值部分的损益		
同一控制下企业合并产生的子公司期初至合并日的当期净损益		
与公司正常经营业务无关的或有事项产生的损益		
除同公司正常经营业务相关的有效套期保值业务外，持有交易性金融资产、衍生金融资产、交易性金融负债、衍生金融负债产生的公允价值变动损益，以及处置交易性金融资产、衍生金融资产、交易性金融负债、衍生金融负债和其他债权投资取得的投资收益	-7,828,486.91	
单独进行减值测试的应收款项、合同资产减值准备转回		
对外委托贷款取得的损益		
采用公允价值模式进行后续计量的投资性房地产公允价值变动产生的损益		
根据税收、会计等法律、法规的要求对当期损益进行一次性调整对当期损益的影响		
受托经营取得的托管费收入		
除上述各项之外的其他营业外收入和支出	-1,565,249.09	
其他符合非经常性损益定义的损益项目	1,804,439.76	
减：所得税影响额	3,922,311.67	
少数股东权益影响额		
合计	30,083,752.32	

对公司根据《公开发行证券的公司信息披露解释性公告第1号——非经常性损益》定义界定的非经常性损益项目，以及把《公开发行证券的公司信息披露解释性公告第1号——非经常性损益》中列举的非经常性损益项目界定为经常性损益的项目，应说明原因。

适用 不适用

2、净资产收益率及每股收益

适用 不适用

报告期利润	加权平均净资产收益率（%）	每股收益	
		基本每股收益	稀释每股收益
归属于公司普通股股东的净利润	14.98	1.47	1.46
扣除非经常性损益后归属于公司普通股股东的净利润	13.08	1.29	1.28

3、境内外会计准则下会计数据差异

适用 不适用

4、其他

适用 不适用

董事长：周家儒

董事会批准报送日期：2023 年 4 月 11 日

修订信息

适用 不适用