

人保鑫瑞中短债债券型证券投资基金

2025年第3季度报告

2025年09月30日

基金管理人:中国人保资产管理有限公司

基金托管人:中国银行股份有限公司

报告送出日期:2025年10月25日

目录

§1 重要提示	3
§2 基金产品概况	3
§3 主要财务指标和基金净值表现	4
3.1 主要财务指标	4
3.2 基金净值表现	4
§4 管理人报告	7
4.1 基金经理（或基金经理小组）简介	7
4.2 管理人对报告期内本基金运作遵规守信情况的说明	8
4.3 公平交易专项说明	8
4.4 报告期内基金的投资策略和运作分析	9
4.5 报告期内基金的业绩表现	9
4.6 报告期内基金持有人数或基金资产净值预警说明	9
§5 投资组合报告	9
5.1 报告期末基金资产组合情况	9
5.2 报告期末按行业分类的股票投资组合	10
5.3 报告期末按公允价值占基金资产净值比例大小排序的前十名股票投资明细	10
5.4 报告期末按债券品种分类的债券投资组合	10
5.5 报告期末按公允价值占基金资产净值比例大小排序的前五名债券投资明细	11
5.6 报告期末按公允价值占基金资产净值比例大小排序的前十名资产支持证券投资明细	11
5.7 报告期末按公允价值占基金资产净值比例大小排序的前五名贵金属投资明细	11
5.8 报告期末按公允价值占基金资产净值比例大小排序的前五名权证投资明细	11
5.9 报告期末本基金投资的股指期货交易情况说明	11
5.10 报告期末本基金投资的国债期货交易情况说明	11
5.11 投资组合报告附注	11
§6 开放式基金份额变动	13
§7 基金管理人运用固有资金投资本基金情况	13
7.1 基金管理人持有本基金份额变动情况	13
7.2 基金管理人运用固有资金投资本基金交易明细	13
§8 影响投资者决策的其他重要信息	13
8.1 报告期内单一投资者持有基金份额比例达到或超过 20%的情况	13
8.2 影响投资者决策的其他重要信息	14
§9 备查文件目录	14
9.1 备查文件目录	14
9.2 存放地点	14
9.3 查阅方式	14

§1 重要提示

基金管理人的董事会及董事保证本报告所载资料不存在虚假记载、误导性陈述或重大遗漏，并对其内容的真实性、准确性和完整性承担个别及连带的法律责任。

基金托管人中国银行股份有限公司根据本基金合同规定，于2025年10月24日复核了本报告中的财务指标、净值表现和投资组合报告等内容，保证复核内容不存在虚假记载、误导性陈述或者重大遗漏。

基金管理人承诺以诚实信用、勤勉尽责的原则管理和运用基金资产，但不保证基金一定盈利。

基金的过往业绩并不代表其未来表现。投资有风险，投资者在作出投资决策前应仔细阅读本基金的招募说明书及其更新。

本报告中财务资料未经审计。

本报告期自2025年07月01日起至2025年09月30日止。

§2 基金产品概况

基金简称	人保鑫瑞中短债债券
基金主代码	006073
基金运作方式	契约型开放式
基金合同生效日	2018年08月30日
报告期末基金份额总额	556,195,526.21份
投资目标	本基金在保持基金资产流动性的基础上，重点投资中短债主题证券，力争实现超越业绩比较基准的投资收益。
投资策略	本基金在投资中主要基于对国家财政政策、货币政策的深入分析以及对宏观经济的动态跟踪，采用期限匹配下的主动性投资策略，主要包括：类属资产配置策略、期限结构策略、久期调整策略、个券选择策略、分散投资策略、回购套利策略、中小企业私募债券投资策略、资产支持证券等品种投资策略、国债期货投资策略等投资管理手段，对债券市场、债券收益率曲线以及各种固定收益品种价格的变化进行预测，相机而动、积极调整。
业绩比较基准	中债总财富（1-3年）指数收益率
风险收益特征	本基金为债券型基金，其长期平均预期风险和预期收益率低于股票型基金、混合型基金，高于货币市

	场基金。		
基金管理人	中国人保资产管理有限公司		
基金托管人	中国银行股份有限公司		
下属分级基金的基金简称	人保鑫瑞中短债债券A	人保鑫瑞中短债债券C	人保鑫瑞中短债债券E
下属分级基金的交易代码	006073	006074	022591
报告期末下属分级基金的份额总额	458,405,400.42份	97,126,997.83份	663,127.96份

§3 主要财务指标和基金净值表现

3.1 主要财务指标

单位：人民币元

主要财务指标	报告期(2025年07月01日 - 2025年09月30日)		
	人保鑫瑞中短债债券A	人保鑫瑞中短债债券C	人保鑫瑞中短债债券E
1.本期已实现收益	1,965,394.27	261,177.35	7,140.74
2.本期利润	879,202.43	87,469.09	4,279.80
3.加权平均基金份额本期利润	0.0025	0.0017	0.0035
4.期末基金资产净值	534,694,607.91	111,275,916.51	771,599.06
5.期末基金份额净值	1.1664	1.1457	1.1636

注：1、本期已实现收益指基金本期利息收入、投资收益、其他收入（不含公允价值变动收益）扣除相关费用和信用减值损失后的余额，本期利润为本期已实现收益加上本期公允价值变动收益。

2、上述本基金业绩指标不包括持有人交易基金的各项费用，例如：基金的申购、赎回费等，计入费用后实际收益水平要低于所列数字。

3.2 基金净值表现

3.2.1 基金份额净值增长率及其与同期业绩比较基准收益率的比较

人保鑫瑞中短债债券A净值表现

阶段	净值增长率①	净值增长率标准差②	业绩比较基准收益率③	业绩比较基准收益率标准差	①-③	②-④
----	--------	-----------	------------	--------------	-----	-----

				④		
过去三个月	0.22%	0.02%	0.22%	0.02%	0.00%	0.00%
过去六个月	1.04%	0.02%	0.92%	0.02%	0.12%	0.00%
过去一年	2.59%	0.03%	1.86%	0.03%	0.73%	0.00%
过去三年	8.26%	0.03%	7.84%	0.03%	0.42%	0.00%
过去五年	10.42%	0.09%	15.83%	0.03%	-5.41%	0.06%
自基金合同生效起至今	18.82%	0.08%	24.58%	0.04%	-5.76%	0.04%

人保鑫瑞中短债债券C净值表现

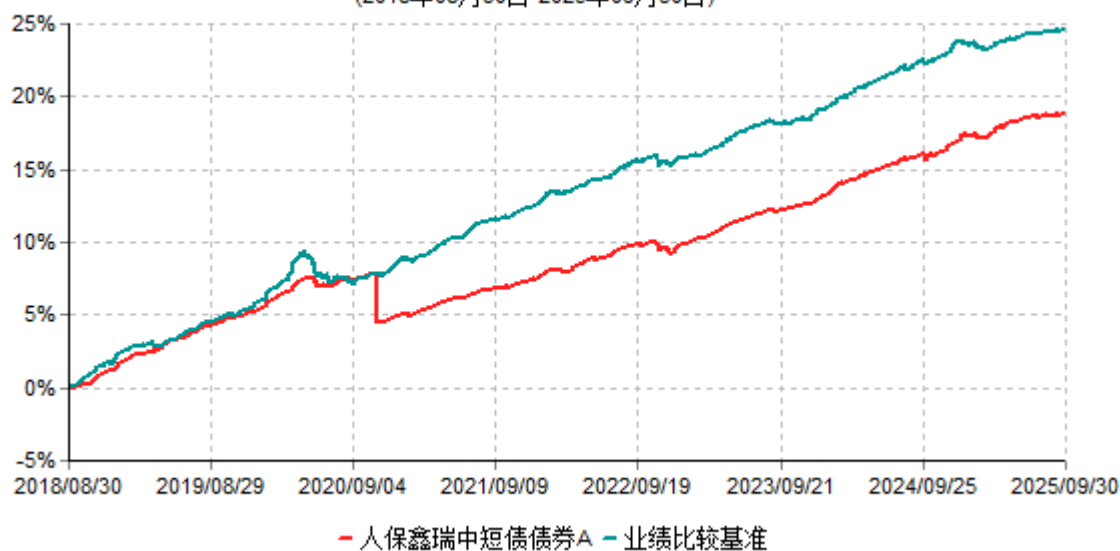
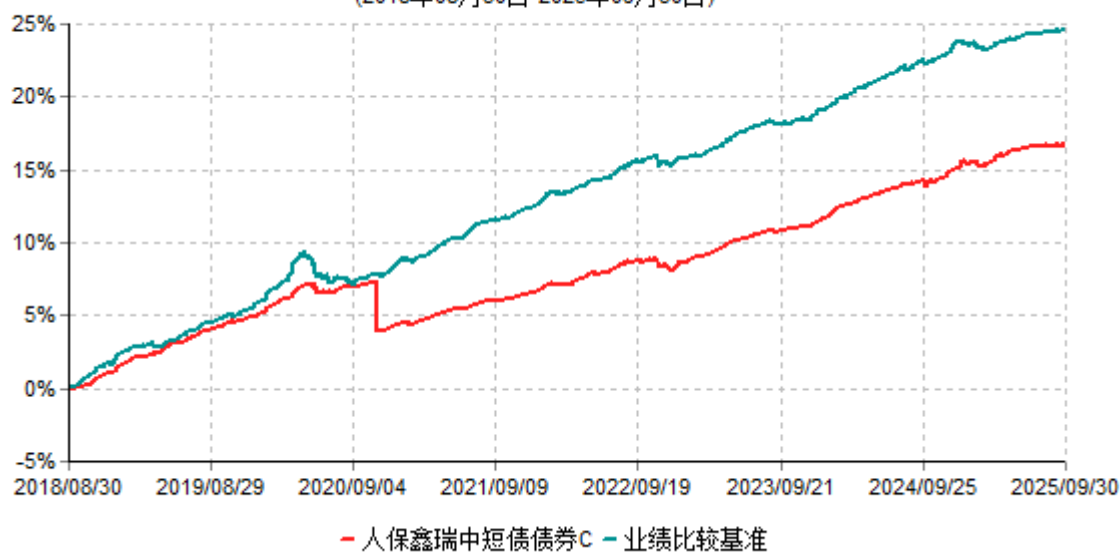
阶段	净值增长率①	净值增长率标准差②	业绩比较基准收益率③	业绩比较基准收益率标准差④	①-③	②-④
过去三个月	0.16%	0.02%	0.22%	0.02%	-0.06%	0.00%
过去六个月	0.92%	0.02%	0.92%	0.02%	0.00%	0.00%
过去一年	2.32%	0.03%	1.86%	0.03%	0.46%	0.00%
过去三年	7.43%	0.03%	7.84%	0.03%	-0.41%	0.00%
过去五年	9.01%	0.09%	15.83%	0.03%	-6.82%	0.06%
自基金合同生效起至今	16.73%	0.08%	24.58%	0.04%	-7.85%	0.04%

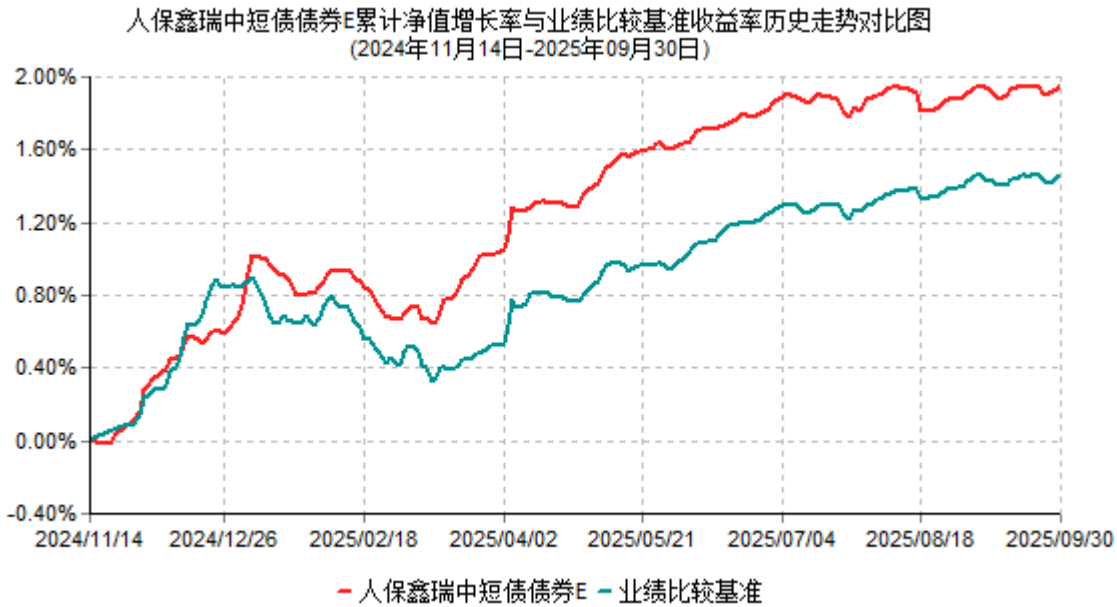
人保鑫瑞中短债债券E净值表现

阶段	净值增长率①	净值增长率标准差②	业绩比较基准收益率③	业绩比较基准收益率标准差④	①-③	②-④
过去三个月	0.15%	0.02%	0.22%	0.02%	-0.07%	0.00%
过去六个月	0.92%	0.02%	0.92%	0.02%	0.00%	0.00%
自基金合同生效起至今	1.96%	0.03%	1.46%	0.03%	0.50%	0.00%

注：本基金自 2024 年 11 月 14 日起增加 E 类份额。

3.2.2 自基金合同生效以来基金累计净值增长率变动及其与同期业绩比较基准收益率变动的比较

人保鑫瑞中短债债券A累计净值增长率与业绩比较基准收益率历史走势对比图
(2018年08月30日-2025年09月30日)人保鑫瑞中短债债券C累计净值增长率与业绩比较基准收益率历史走势对比图
(2018年08月30日-2025年09月30日)



注：1、本基金基金合同于2018年8月30日生效。根据基金合同规定，本基金建仓期为6个月，建仓期结束，本基金的各项投资比例符合基金合同的有关约定。
2、本基金业绩比较基准为：中债总财富（1-3年）指数收益率。

§4 管理人报告

4.1 基金经理（或基金经理小组）简介

姓名	职务	任本基金的基金 经理期限		证券 从业 年限	说明
		任职 日期	离任 日期		
程同朦	基金经理	2021-11-23	-	14.9年	同济大学金融学硕士。曾在爱建证券、东兴证券、包商银行、邮储银行上海分行、财通证券、方正富邦基金任基金经理等职务。2021年7月加入中国人保资产管理股份有限公司公募基金事业部，2021年11月23日至2025年3月6日任人保货币市场基金基金经理，2024年1月5日至2025年3月6日任人保利丰纯债债券型证券投资基金基金经理。2021年11月23日

					起任人保鑫瑞中短债债券型证券投资基金基金经理，2022年7月7日起任人保福欣3个月定期开放债券型证券投资基金基金经理，2023年11月2日起任人保中债1-5年政策性金融债指数证券投资基金基金经理，2023年12月27日起任人保民享利率债债券型证券投资基金基金经理，2025年2月25日起任人保民瑞30天滚动持有债券型证券投资基金基金经理，2025年3月24日起任人保安和一年定期开放债券型发起式证券投资基金基金经理，2025年6月3日起任人保利丰纯债债券型证券投资基金基金经理，2025年6月12日起任人保中证同业存单AAA指数7天持有期证券投资基金基金经理。
--	--	--	--	--	--

注:1、基金的首任基金经理，其“任职日期”为本基金合同生效日。

2、非首任基金经理，其“任职日期”为公告确定的聘任日期。

4.2 管理人对报告期内本基金运作遵规守信情况的说明

报告期内，本基金管理人严格遵守《中华人民共和国证券投资基金法》《公开募集证券投资基金运作管理办法》《证券投资基金管理公司公平交易制度指导意见》、基金合同和其他有关法律法规，本着诚实信用、勤勉尽责、安全高效的原则管理和运用基金资产，在严格控制投资风险的基础上，为基金份额持有人谋求最大利益，不存在损害基金份额持有人利益的行为。

4.3 公平交易专项说明

4.3.1 公平交易制度的执行情况

本基金管理人公平对待旗下所有公募基金投资组合，建立了公平交易制度和流程。报告期内，本基金管理人严格执行了《证券投资基金管理公司公平交易制度指导意见》

和公司内部公平交易制度，在研究分析、投资决策、交易执行等各个环节，公平对待旗下所有公募基金投资组合，通过系统和人工等方式在各环节严格控制交易公平执行。

4.3.2 异常交易行为的专项说明

报告期内未发现本基金存在异常交易行为。

报告期内，未出现涉及本基金的交易所公开竞价同日反向交易成交较少的单边交易量超过该证券当日成交量5%的情况。

4.4 报告期内基金的投资策略和运作分析

三季度，债市震荡下跌，其中超长期债券收益率上行明显，短债收益率受到资金面宽松的支撑上行幅度有限，期限利差明显拉大。债市下跌主要受到股市超预期上涨和“反内卷”政策的影响。今年以来国内经济呈现出非常强的韧性，主要原因是经过过去几年的结构调整，我国的新旧动能转换取得了明显的成绩，这也是造成债市偏弱的主要原因之一。

三季度，短期信用类债券表现明显好于利率债。一方面，资金面维持宽松；另一方面，信用债受到供给有限和票息优势的支撑。

报告期内，本基金采取信用配置为主、利率债交易为辅的投资策略，争取在控制回撤的基础上为客户创造具有竞争力的投资业绩。

4.5 报告期内基金的业绩表现

截至报告期末人保鑫瑞中短债债券A基金份额净值为1.1664元，本报告期内，该类基金份额净值增长率为0.22%，同期业绩比较基准收益率为0.22%；截至报告期末人保鑫瑞中短债债券C基金份额净值为1.1457元，本报告期内，该类基金份额净值增长率为0.16%，同期业绩比较基准收益率为0.22%；截至报告期末人保鑫瑞中短债债券E基金份额净值为1.1636元，本报告期内，该类基金份额净值增长率为0.15%，同期业绩比较基准收益率为0.22%。

4.6 报告期内基金持有人数或基金资产净值预警说明

本报告期，本基金未出现连续二十个工作日基金份额持有人数量不满二百人或者基金资产净值低于五千万元的情形。

§5 投资组合报告

5.1 报告期末基金资产组合情况

序号	项目	金额(元)	占基金总资产的比例 (%)
1	权益投资	-	-

	其中：股票	-	-
2	基金投资	-	-
3	固定收益投资	638,863,022.42	98.66
	其中：债券	638,863,022.42	98.66
	资产支持证券	-	-
4	贵金属投资	-	-
5	金融衍生品投资	-	-
6	买入返售金融资产	-	-
	其中：买断式回购的买入返售金融资产	-	-
7	银行存款和结算备付金合计	2,640,031.72	0.41
8	其他资产	6,006,174.30	0.93
9	合计	647,509,228.44	100.00

5.2 报告期末按行业分类的股票投资组合

5.2.1 报告期末按行业分类的境内股票投资组合

本基金本报告期末未持有股票。

5.2.2 报告期末按行业分类的港股通投资股票投资组合

本基金本报告期末未持有港股通股票。

5.3 报告期末按公允价值占基金资产净值比例大小排序的前十名股票投资明细

本基金本报告期末未持有股票。

5.4 报告期末按债券品种分类的债券投资组合

序号	债券品种	公允价值(元)	占基金资产净值比例（%）
1	国家债券	7,503,369.09	1.16
2	央行票据	-	-
3	金融债券	305,762,789.75	47.28
	其中：政策性金融债	248,709,431.51	38.46
4	企业债券	71,392,207.68	11.04
5	企业短期融资券	50,124,962.74	7.75
6	中期票据	204,079,693.16	31.56
7	可转债（可交换债）	-	-

8	同业存单	-	-
9	其他	-	-
10	合计	638,863,022.42	98.78

5.5 报告期末按公允价值占基金资产净值比例大小排序的前五名债券投资明细

序号	债券代码	债券名称	数量（张）	公允价值(元)	占基金资产净值比例（%）
1	230208	23国开08	300,000	30,903,189.04	4.78
2	220203	22国开03	300,000	30,891,000.00	4.78
3	250413	25农发13	300,000	30,115,857.53	4.66
4	230305	23进出05	200,000	20,902,706.85	3.23
5	210203	21国开03	200,000	20,533,342.47	3.17

5.6 报告期末按公允价值占基金资产净值比例大小排序的前十名资产支持证券投资明细
本基金本报告期末未持有资产支持证券。

5.7 报告期末按公允价值占基金资产净值比例大小排序的前五名贵金属投资明细
本基金本报告期末未持有贵金属。

5.8 报告期末按公允价值占基金资产净值比例大小排序的前五名权证投资明细
本基金本报告期末未持有权证。

5.9 报告期末本基金投资的股指期货交易情况说明
本基金本报告期末无股指期货投资。

5.10 报告期末本基金投资的国债期货交易情况说明
本基金本报告期末无国债期货投资。

5.11 投资组合报告附注

5.11.1

23国开08(代码230208.IB)、22国开03(代码220203.IB)、21国开03(代码210203.IB)、25国开02(代码250202.IB)为本基金前十大持仓证券。2024年12月27日，据国家金融监督管理总局北京监管局发布的行政处罚信息显示，国家开发银行因贷款支付管理不到位、向未取得行政许可的项目发放贷款，国家金融监督管理总局北京监管局处罚款60万元。2025年7月25日，据国家外汇管理局北京市分局发布的行政处罚信息显示，国家开发银行因违规办理内保外贷业务，违反规定办理结汇、售汇业务，未按照规定进行国际收支统计申报，国家外汇管理局北京市分局给予警告，没收违法所得，罚款13944200元。

2025年9月22日，据中国人民银行发布的行政处罚信息显示，国家开发银行因违反金融统计相关规定，中国人民银行给予警告，处罚款123万元。

25农发13（代码250413.IB）为本基金前十大持仓证券。2025年8月1日，据国家金融监督管理总局发布的行政处罚信息显示，中国农业发展银行因信贷资金投向不合规、贷后管理不到位等，国家金融监督管理总局处罚款1020万元。

23进出05（代码230305.IB）、25进出03（代码250303.IB）、25进出04（代码250304.IB）为本基金前十大持仓证券。2025年6月27日，据国家金融监督管理总局发布的行政处罚信息显示，中国进出口银行因部分种类贷款和政策性业务存在超授信发放、贷款需求测算不准确、贷后管理不到位等违法违规行为，国家金融监督管理总局处罚款1810万元。2025年9月12日，据国家金融监督管理总局发布的行政处罚信息显示，中国进出口银行因国别风险管理不到位、薪酬支付管理不到位等事项，国家金融监督管理总局处罚款130万元。

本基金投资上述证券的投资决策程序符合公司投资制度的规定。
除上述证券外，本基金投资的其他前十名证券的发行主体本期未被监管部门立案调查，且在本报告编制日前一年内未受到公开谴责、处罚。

5.11.2

本基金本报告期末未持有股票，不存在投资的前十名股票超出基金合同规定的备选股票库的情形。

5.11.3 其他资产构成

序号	名称	金额(元)
1	存出保证金	793.74
2	应收证券清算款	-
3	应收股利	-
4	应收利息	-
5	应收申购款	6,005,380.56
6	其他应收款	-
7	其他	-
8	合计	6,006,174.30

5.11.4 报告期末持有的处于转股期的可转换债券明细

本基金本报告期末未持有处于转股期的可转换债券。

5.11.5 报告期末前十名股票中存在流通受限情况的说明

本基金本报告期末未持有股票。

5.11.6 投资组合报告附注的其他文字描述部分

由于四舍五入的原因，分项之和与合计项之间可能存在尾差。

§6 开放式基金份额变动

单位：份

	人保鑫瑞中短债债券A	人保鑫瑞中短债债券C	人保鑫瑞中短债债券E
报告期期初基金份额总额	396,838,178.39	67,762,646.12	3,650,811.22
报告期期间基金总申购份额	201,133,234.51	64,233,740.65	555,800.95
减：报告期期间基金总赎回份额	139,566,012.48	34,869,388.94	3,543,484.21
报告期期间基金拆分变动份额（份额减少以“-”填列）	-	-	-
报告期期末基金份额总额	458,405,400.42	97,126,997.83	663,127.96

注：1、如果本报告期间发生转换入、红利再投业务，则总申购份额中包含该业务；
2、如果本报告期间发生转换出业务，则总赎回份额中包含该业务。

§7 基金管理人运用固有资金投资本基金情况

7.1 基金管理人持有本基金份额变动情况

本报告期内基金管理人未运用固有资金投资本基金。

7.2 基金管理人运用固有资金投资本基金交易明细

本报告期内基金管理人未运用固有资金投资本基金。

§8 影响投资者决策的其他重要信息

8.1 报告期内单一投资者持有基金份额比例达到或超过20%的情况

投资者类别	报告期内持有基金份额变化情况				报告期末持有基金情况	
	序号	持有基金份额比例达到或者超过20%的时间区间	期初份额	申购份额	赎回份额	持有份额 份额占比

机构	1	20250701-20250930	129,999,000.00	-	-	129,999,000.00	23.37%
产品特有风险							
<p>本基金存在单一投资者持有基金份额比例达到或超过20%的情况，该类投资者大额赎回所持有的基金份额时，将可能产生流动性风险，即基金资产不能迅速变现，或者未能以合理的价格变现基金资产以支付投资者赎回款，对资产净值产生不利影响。</p> <p>当开放式基金发生巨额赎回，基金管理人认为基金组合资产变现能力有限或认为因应对赎回导致的资产变现对基金单位份额净值产生较大的波动时，为了切实保护存量基金份额持有人的合法权益，可能出现延期支付赎回款等情形。同时为了公平对待所有投资者合法权益不受损害，管理人有权根据基金合同和招募说明书的约定，暂停或者拒绝申购、暂停赎回，基金份额持有人存在可能无法及时赎回持有的全部基金份额的风险。</p> <p>在极端情况下，当持有基金份额占比较高的基金份额持有人大量赎回本基金时，可能导致在其赎回后本基金资产规模连续六十个工作日低于5000万元，基金还可能面临转换运作方式、与其他基金合并或者终止基金合同等情形。持有基金份额占比较高的投资者在召开持有人大会并对审议事项进行投票表决时可能拥有较大话语权。此外，当单一基金份额持有人所持有的基金份额已经达到或超过本基金规模的50%或者接受某笔或者某些申购或转换转入申请有可能导致单一投资者持有基金份额的比例达到或者超过50%时，本基金管理人可拒绝该持有人对本基金基金份额提出的申购及转换转入申请。</p>							

8.2 影响投资者决策的其他重要信息

无。

§9 备查文件目录

9.1 备查文件目录

- 1、中国证监会准予人保鑫瑞中短债债券型证券投资基金募集注册的文件；
- 2、《人保鑫瑞中短债债券型证券投资基金基金合同》；
- 3、《人保鑫瑞中短债债券型证券投资基金托管协议》；
- 4、基金管理人业务资格批件、营业执照和公司章程；
- 5、报告期内人保鑫瑞中短债债券型证券投资基金在规定报刊上披露的各项公告的原稿。

9.2 存放地点

基金管理人、基金托管人处。

9.3 查阅方式

基金管理人办公地址：中国（上海）自由贸易试验区世纪大道1198号20层、21层、22层、25层03、04单元、26层01、02、07、08单元

基金托管人地址：北京市西城区复兴门内大街1号

投资者对本报告书如有疑问，可咨询基金管理人中国人保资产管理有限公司。

客户服务中心电话：400-820-7999

基金管理人网址：fund.piccamc.com

中国人保资产管理有限公司

2025年10月25日