

公司代码：603351

公司简称：威尔药业



南京威尔药业集团股份有限公司 2022 年年度报告

二〇二三年四月

中国 南京

重要提示

一、本公司董事会、监事会及董事、监事、高级管理人员保证年度报告内容的真实性、准确性、完整性，不存在虚假记载、误导性陈述或重大遗漏，并承担个别和连带的法律责任。

二、公司全体董事出席董事会会议。

三、信永中和会计师事务所（特殊普通合伙）为本公司出具了标准无保留意见的审计报告。

四、公司负责人吴仁荣、主管会计工作负责人唐群松及会计机构负责人（会计主管人员）杨轶声明：保证年度报告中财务报告的真实、准确、完整。

五、 董事会决议通过的本报告期利润分配预案或公积金转增股本预案

经信永中和会计师事务所（特殊普通合伙）审计，南京威尔药业集团股份有限公司 2022 年度实现归属于上市公司股东的净利润为 9,502.87 万元，截至 2022 年 12 月 31 日，累计未分配利润为 38,251.36 万元。母公司 2022 年度实现净利润 2,776.65 万元，截至 2022 年 12 月 31 日，累计未分配利润为 33,780.11 万元。

经公司第二届董事会第二十二次会议审议通过，公司拟以权益分派实施时股权登记日的总股本为基数，向全体股东每 10 股派发现金股利 2.80 元（含税），共计派发现金股利 37,933,960.96 元（含税）。本利润分配方案尚须提请公司 2022 年年度股东大会审议。

六、 前瞻性陈述的风险声明

适用 不适用

本报告涉及的未来计划、发展战略等前瞻性陈述，不构成公司对投资者的实质承诺，敬请投资者注意投资风险。

七、 是否存在被控股股东及其他关联方非经营性占用资金情况

否

八、 是否存在违反规定决策程序对外提供担保的情况

否

九、 是否存在半数以上董事无法保证公司所披露年度报告的真实性、准确性和完整性

否

十、 重大风险提示

公司已在本报告中详细阐述可能面对的相关风险，敬请查阅第三节“管理层讨论与分析”之“可能面对的风险”。

十一、其他

适用 不适用

目 录

第一节	释义	4
第二节	公司简介和主要财务指标.....	5
第三节	管理层讨论与分析.....	9
第四节	公司治理.....	30
第五节	环境与社会责任.....	41
第六节	重要事项.....	45
第七节	股份变动及股东情况.....	58
第八节	优先股相关情况.....	64
第九节	债券相关情况.....	64
第十节	财务报告.....	65

备查文件目录	载有法定代表人、财务负责人、会计机构负责人签名并盖章的会计报表
	载有会计师事务所盖章、注册会计师签名并盖章的审计报告原件
	报告期在中国证监会指定报纸上公开披露过的所有公司文件的正本及公告原件

第一节 释义

一、 释义

在本报告书中，除非文义另有所指，下列词语具有如下含义：

常用词语释义		
公司、本公司、威尔药业	指	南京威尔药业集团股份有限公司
威尔药业科技	指	南京威尔药业科技有限公司
威尔生物科技	指	南京威尔生物科技有限公司
美东汉威科技	指	南京美东汉威科技有限公司
威尔化工	指	南京威尔化工有限公司
威尔生物材料	指	南京威尔生物材料有限公司
中威生物	指	南京中威生物材料研究院有限公司
威尔研究院	指	南京威尔材料科技研究院有限公司
泓威生物	指	南京泓威生物材料有限公司
兴威生物	指	南京兴威生物技术有限公司
舜泰宗华	指	南京舜泰宗华创业投资合伙企业（有限合伙） 原名：南京舜泰宗华企业管理中心（有限合伙）
扬州威尔	指	扬州威尔生物科技有限公司
杰威新能源	指	南京杰威新能源科技有限公司
宝宸信息科技	指	南京宝宸信息科技有限公司
南京试剂	指	南京化学试剂股份有限公司
CDE	指	国家药品监督管理局药品评审中心
公司章程	指	南京威尔药业集团股份有限公司章程
报告期	指	2022 年 1 月 1 日-2022 年 12 月 31 日
报告期末	指	2022 年 12 月 31 日
元、万元	指	人民币元、万元

第二节 公司简介和主要财务指标

一、 公司信息

公司的中文名称	南京威尔药业集团股份有限公司
公司的中文简称	威尔药业
公司的外文名称	Nanjing Well Pharmaceutical Group Co., Ltd.
公司的外文名称缩写	Well Pharmaceutical
公司的法定代表人	吴仁荣

二、 联系人和联系方式

	董事会秘书	证券事务代表
姓名	唐群松	张坚
联系地址	南京市玄武区苏宁大道 64 号徐庄软件园研发五区 5 号楼	南京市玄武区苏宁大道 64 号徐庄软件园研发五区 5 号楼
电话	025-85732322	025-85732322
传真	025-83172915	025-83172915
电子信箱	wellyy@well-js.com	wellyy@well-js.com

三、基本情况简介

公司注册地址	南京化学工业园区长丰河西路99号
公司注册地址的历史变更情况	无
公司办公地址	南京市玄武区苏宁大道64号徐庄软件园研发五区5号楼
公司办公地址的邮政编码	210042
公司网址	http://www.well-js.com
电子信箱	wellyy@well-js.com

四、信息披露及备置地点

公司披露年度报告的媒体名称及网址	《上海证券报》、《证券时报》
公司披露年度报告的证券交易所网址	http://www.sse.com.cn
公司年度报告备置地点	公司证券部

五、公司股票简况

公司股票简况				
股票种类	股票上市交易所	股票简称	股票代码	变更前股票简称
A股	上海证券交易所	威尔药业	603351	-

六、其他相关资料

公司聘请的会计师事务所（境内）	名称	信永中和会计师事务所（特殊普通合伙）
	办公地址	南京市鼓楼区山西路128号和泰国际大厦7层
	签字会计师姓名	张玉虎、李云祥

七、近三年主要会计数据和财务指标

(一) 主要会计数据

单位：元 币种：人民币

主要会计数据	2022年	2021年	本期比上年同期增减(%)	2020年
营业收入	1,111,010,682.20	1,042,305,915.97	6.59	736,063,748.91
归属于上市公司股东的净利润	95,028,722.32	101,370,204.55	-6.26	100,446,704.13
归属于上市公司股东的扣除非经常性损益的净利润	92,055,366.47	98,518,949.74	-6.56	87,553,103.43
经营活动产生的现金流量净额	108,989,026.49	-11,536,768.28	-	93,304,352.91
主要会计数据	2022年末	2021年末	本期末比上年同期末增减(%)	2020年末
归属于上市公司股东的净资产	1,480,291,808.26	1,382,705,623.96	7.06	1,299,661,888.92
总资产	2,138,160,094.23	1,841,426,562.78	16.11	1,636,416,118.84

(二) 主要财务指标

主要财务指标	2022年	2021年	本期比上年同期增减(%)	2020年
基本每股收益(元/股)	0.72	0.76	-5.26	0.77
稀释每股收益(元/股)	0.71	0.76	-6.58	0.77
扣除非经常性损益后的基本每股收益(元/股)	0.7	0.74	-5.41	0.72
加权平均净资产收益率(%)	6.64	7.63	减少 0.99 个百分点	7.93
扣除非经常性损益后的加权平均净资产收益率(%)	6.44	7.39	减少 0.95 个百分点	6.91

报告期末公司前三年主要会计数据和财务指标的说明

适用 不适用

八、境内外会计准则下会计数据差异

(一) 同时按照国际会计准则与按中国会计准则披露的财务报告中净利润和归属于上市公司股东的净资产差异情况

适用 不适用

(二) 同时按照境外会计准则与按中国会计准则披露的财务报告中净利润和归属于上市公司股东的净资产差异情况

适用 不适用

(三) 境内外会计准则差异的说明:

适用 不适用

九、2022 年分季度主要财务数据

单位:元 币种:人民币

主要财务数据	第一季度 (1-3 月份)	第二季度 (4-6 月份)	第三季度 (7-9 月份)	第四季度 (10-12 月份)
营业收入	290,586,279.28	297,524,002.67	262,865,410.62	260,034,989.63
归属于上市公司股东的净利润	27,529,731.11	33,232,685.65	17,789,152.14	16,477,153.42
归属于上市公司股东的扣除非经常性损益后的净利润	27,677,239.41	33,136,676.68	16,270,113.68	14,971,336.70
经营活动产生的现金流量净额	9,037,458.54	400,132.28	31,014,897.50	68,536,538.17

季度数据与已披露定期报告数据差异说明

适用 不适用

十、非经常性损益项目和金额

适用 不适用

单位:元 币种:人民币

非经常性损益项目	2022 年金额	2021 年金额	2020 年金额
非流动资产处置损益	-98,227.85	-181,511.59	-833,767.33
计入当期损益的政府补助,但与公司正常经营业务密切相关,符合国家政策规定、按照一定标准定额或定量持续享受的政府补助除外	5,678,176.08	2,542,500.00	4,074,047.08

除同公司正常经营业务相关的有效套期保值业务外，持有交易性金融资产、衍生金融资产、交易性金融负债、衍生金融负债产生的公允价值变动损益，以及处置交易性金融资产、衍生金融资产、交易性金融负债、衍生金融负债和其他债权投资取得的投资收益	-114,506.46	2,246,583.65	11,973,327.40
除上述各项之外的其他营业外收入和支出	-192,619.36	-893,291.66	202,477.33
减：所得税影响额	461,499.91	863,025.59	2,522,483.78
少数股东权益影响额（税后）	1,837,966.65	-	-
合计	2,973,355.85	2,851,254.81	12,893,600.70

对公司根据《公开发行证券的公司信息披露解释性公告第1号——非经常性损益》定义界定的非经常性损益项目，以及把《公开发行证券的公司信息披露解释性公告第1号——非经常性损益》中列举的非经常性损益项目界定为经常性损益的项目，应说明原因。

适用 不适用

十一、 采用公允价值计量的项目

适用 不适用

单位：元 币种：人民币

项目名称	期初余额	期末余额	当期变动	对当期利润的影响金额
交易性金融资产	26,238,325.10	1,106,100.00	-25,132,225.10	52,279.40
应收款项融资	81,748,370.47	17,656,994.84	-64,091,375.63	-
其他非流动金融资产	40,000,000.00	68,793,969.85	28,793,969.85	-
合计	147,986,695.57	87,557,064.69	-60,429,630.88	52,279.40

十二、 其他

适用 不适用

第三节 管理层讨论与分析

一、经营情况讨论与分析

“十四五”规划中重点强调的九大战略型新兴产业生物技术、新能源、新材料、高端装备、新能源汽车、绿色环保等都是公司持续关注的战略发展方向。公司积极整合资源，加大研发投入，坚持以客户需求为中心，以研发驱动、技术创新为引擎，以进口替代、客户定制为主线，在核心市场合成润滑聚醚及合成酯、注射用药用辅料领域深耕细作，高效组织公司资源投入优势产品与市场，取得了稳健发展的经营成果。

报告期内，外部经营环境充满挑战，供应链不畅、原料供应不稳、商品与物流运输受限等致公司生产经营面临较大压力。公司积极应对外部影响，紧紧围绕年初制定的战略规划和经营目标精心安排部署，通过生产管理人员值守一线，优化排产，为客户提供延伸服务等积极主动工作，在主管部门、供应商、物流公司等共同协作下保障了主要客户的需求，维护了主体市场的稳定性。

报告期内，公司最终实现营业收入 111,101.07 万元，同比增长 6.59%；归属于上市公司股东的净利润 9,502.87 万元，同比减少 6.26%。具体分析如下：

1、市场营销概况

（1）合成润滑基础油

2022 年上半年，部分原材料价格波动较大，下半年市场整体需求呈下行状态，原材料价格较 2021 年回落明显。营销系统积极贯彻年度目标计划，聚焦优势产品和公司持续开发的创新产品，根据目标市场需求变化和市场竞争情况积极调整定价策略，较好地保障了生产经营利润。

报告期内，公司实现合成润滑基础油销售量同比增长 7.42%，销售收入同比增长 1.30%，其中销售额增长不明显与原料价格回落有关。销售增量主要来源如下：（1）公司持续深耕冷冻压缩机油领域，与下游客户合作开发的工商业制冷用油也取得了终端头部用户的评价通过，产品销售取得了显著增长并为未来的冷冻压缩机油产品的市场增长打下了良好基础；（2）公司关注新能源产业发展方向，配合下游客户开发的单晶硅切削液产品润滑性能好、稳定性高，具备较好的市场前景；（3）公司多年聚焦的醚酯产品质量与国际知名公司品质相当，营销部门持续加强国际市场开发力度，东欧市场已取得了明显成果，缓解了部分欧洲企业的燃眉之急，也提高了国际市场占有率，为企业销售带来了增量。

（2）药用辅料

世界经济的发展、人口总量的增加、社会老龄化程度的提高以及居民保健意识的增强，全球对药品的需求仍然保持刚性增长。国内正处于深化医改的关键时期，集中采购、关联审评、一致性评价等一系列改革措施大大缩短了药品的流通环节，切实有效地降低了药品及医疗服务的价格，下游医药市场特别是新兴焦点生物领域的发展迅速，带动了整体医药行业的正向发展。同时，我国颁布了一系列政策支持医药行业创新发展，如《“十四五”医药工业发展规划》提出将保障人民群众健康作为根本目标，促进医药工业发展向创新驱动转型，提升产业链稳定性和竞争力。

报告期内，虽受到不确定的宏观环境影响，国内庞大的人口基数对医疗用品的需求仍保持增长，尤其进入第 4 季度后，各行业逐步呈现恢复生机、经济复苏的态势，对药品需求也明显增加，医药企业积极生产备货，药物制剂的相关辅料销售也取得了较好成绩。公司营销系统以市场为导向、以客户为中心合理配置资源，不断提升营销系统运营效率，顺应市场新形势、新变化，最终实现药用辅料销售量同比增长 29.73%，销售收入同比增长 18.87%。

“增品种、提品质、创品牌”，公司顺应医药行业需求，积极推动仿制药质量及疗效一致性评价工作，与制剂生产及研发企业紧密合作，坚持创新驱动战略，加大研发投入力度，提升生产工艺，优化产品结构，不断加快储备辅料的研发与上市申报进度，持续开发具有自主知识产权的新产品，通过关联审评、联合开发等多方式完善公司产品矩阵；在创新药研发方面，公司积极与药企合力协作，加速原料药与制剂的研发关联。目前，公司在 CDE 原辅包登记平台共登记药用辅料 57 个，其中供注射用辅料 23 个。

2、技术研发工作

技术与研发创新是公司的核心竞争力之一。公司长期深耕润滑油基础油及药用辅料市场，并重点致力于高端药用材料和原料药的研发和生产，公司坚持独立研究为主、合作研究为辅的研发

战略，自行组建研发团队，并持续投入资金和各种资源建设自有研发体系，有力地支持了公司的项目研发及创新发展。

2022 年，公司研究院继续加大自主创新力度，不断完善高效开放的研发平台建设，新成立应用开发中心，打造完整高效的产品研发、质量研究、技术转化、注册备案、以及应用评价平台。在技术转化方面，1600 m²技术转化平台正式投入使用，产能 100 吨/年的高端生物制品药用辅料项目通过试生产验收。研究院积极推进技术融合创新平台的建设，与江苏省产业技术研究院合作，成立企业联合创新中心；成立南京市新材料工程技术研究中心，进一步打通科技创新向现实生产力转化的通道；与中国药科大学药用辅料及仿创药物研发评价中心、江苏省食品药品监督检验研究院联合成立“国家药品监督管理局药物制剂及辅料研究与评价重点实验室”，为公司药用辅料产品的技术开发、标准提升、应用研究等工作提供强有力的平台支撑。

2022 年，研究院根据公司战略，整合内外部资源，加大对复杂注射剂、疫苗佐剂等高端药用辅料及生物医用材料的研发投入，同时拓展原料药研发领域。公司重点研发项目按计划稳步推进，多个新产品进入市场推广阶段。研究院在研项目 32 项，其中原料药项目 4 个。2022 年新立项项目 10 项，包含客户定制开发药用辅料 4 个，年度已结题项目 8 项，年度新增药用辅料产品登记备案 7 个。

2022 年度公司研发费用 5,386.69 万元，同比增长 29.93%，占营业收入 4.85%。

3、安全生产与环保

报告期内，公司高度重视安全生产，加强建设高效稳定的执行团队，圆满完成年度生产任务；同时，公司不断提升生产管理，强化全员的成本控制意识，通过培训及考核，提高员工的质量意识、操作技能和综合素质。

公司生产经营严格按照环境保护制度及内控制度执行，在业务运作流程上遵循国家有关环境保护的法律和法规。废水、废气、固体废弃物等主要污染物排放达到国家规定的排放标准。

报告期内，公司未发生重大安全生产事故，亦未发生重大环保违规事件。

二、报告期内公司所处行业情况

(1) 药辅行业

“十四五”规划开局之年，医药行业政策密集出台，国家层面发布医药行业相关政策 500 余条，其中约有 200 余条重点政策，多项政策对未来几年医药领域发展影响重大。中国医药市场需求旺盛，终端规模持续上升，医药行业持续高增长，化药仿制药带量采购、高值耗材集采、医保目录谈判等政策持续加速推进，政策进度及强度不断超预期。因受国家药品集中带量采购、药品零加成等政策的影响，医药企业对于原辅料的降价压力凸现，因此中国原辅料企业面临降低成本提高竞争力的压力，在严峻的成本压力之下，中国辅料企业需持续优化资源配置、提升质量管理，以满足规模化药企的新要求。

随着政府愈加重视医药行业的规范治理，依托监管和引导的方式逐渐淘汰落后产能，鼓励药企转型升级，同时加大医药市场规范力度，打击违法涨价和恶意控销行为，医药行业愈发规范，行业无序、恶性竞争情况减少，产能无序扩张得到遏制，医药产业的竞争项目和范围也正从简单的数量竞争到质量竞争转变。药物制剂向高效、速效、长效，以及服用剂量小、毒副作用小高端制剂方向发展，这也推动着药用辅料的升级换代，新功能和性能的药用辅料将在高端药物制剂开发中发挥着重要的作用。药用辅料的研发速度必须与药品研发速度匹配，才能在这场医药赛道中取得领先地位。

中国医药行业作为一个正在高速发展的市场，受到全球跨国辅料企业的关注，国际巨头先后进入中国市场，抢占国内医药市场。随着一致性评价工作的广泛开展，进口辅料的质量优势得到充分验证，国内的辅料生产企业也面临较大的适用性竞争压力。药用辅料的质量安全问题日益成为中国医药行业的关键问题。药用辅料企业必须加强质量管控，不断提高产品质量和安全性，加强生产过程的监控和管理，确保药用辅料的质量稳定和安全可靠，才能更好地与国际辅料品牌抗衡竞争。

2、润滑油行业

润滑油的核心原材料为基础油和添加剂，基础油是润滑油的主要成分，决定着润滑油的基本性质。润滑油行业的发展与宏观经济以及汽车、机械、交通运输、家用电器等行业的发展息息相关。中国经济发展进入新常态，与润滑油产业相关度较高的产业出现发展放缓甚至下降，产业整

淘汰落后产能，高档产品普及带来换油期延长，润滑油消费增速逐渐放缓，润滑油基础油的需求也呈现趋于平稳的态势。

国家“十四五”规划中提出坚持创新驱动发展，加快发展现代产业体系，要努力消除“卡脖子”产品。精细化工行业要集中有限目标、集中优势力量，努力发展国内经济发展急需的专用精细化学品，特别是紧紧围绕航天、大飞机、高铁、汽车轻量化，电子信息等工程，需要加快发展功能性材料，这一国家战略也积极推动了国内润滑油应用的进口替代进程，在此过程中，对于合成润滑基础油生产企业的创新研发能力与生产能力提供了新的机遇和挑战。

中美贸易争端发生以来，进口替代的重要性日趋凸显，而润滑油添加剂是以外资占据绝对控制地位的行业，存在较大的进口替代市场空间。国内润滑油企业纷纷加大研发投入，凭借成本和供应及时性优势，打破了国际润滑油巨头在国内垄断的局面。合成酯类产品通常也作为添加剂中的主要极性润滑材料，品种不断丰富，被国内各润滑油企业和复合剂厂家选用，市场需求取得了一定增长。

中国已正式提出 2030 年碳达峰，2060 年碳中和目标。2022 年的全国两会和党的二十大报告中均提出了“双碳”目标的最新战略部署，要求积极稳妥推进碳达峰，碳中和。润滑油在减少碳排放的工作中扮演着非常重要的角色，合成润滑油因其优异的性能被积极拓展到各个新应用领域。如果碳排放低至传统空调五分之一的空调技术得到普及应用，就有望帮助全球在 2100 年前减少 0.5℃ 的升温。因此，空调制冷行业积极响应新政策号召，开发低碳排放的空调技术，这也包括冷冻压缩机中的新型制冷剂 and 润滑油产品的革新与换代，对合成润滑基础油的产品创新提出了新要求。同时，随着人们生活水平的提高，国内干衣机和除湿机需求旺盛，显著增加了合成润滑基础油的市场需求。

近年来，我国新能源快速发展，风电和太阳能发电量占总量的比例已到 12%，超过全球平均水平，在积极应对气候变化的背景下，加快发展风电、太阳能发电等新能源成为我国能源绿色低碳转型的必然选择，与之相关的产品也将迎来长足发展。

当下，电动汽车正快速改变着交通运输业，由于硬件配置的改变，传动液需满足润滑、电性能、防腐、降噪等多功能，因此，高性能润滑油的开发趋显重要，对合成润滑基础油的创新发展提出了新要求。公司依托研究院先进的合成技术，积极参与润滑油厂家的开发工作，以期用优质产品践行低碳减排，追求可持续性发展。

随着各国陆续颁布新的排放法规，并开始计划禁售燃油车，中国新能源汽车迎来了爆发式增长，市场规模全球领先，中国新能源汽车已进入全面市场化拓展期，但电动汽车润滑油的标准仍在制定中。电动汽车变速箱受到电场、高电压和局部更高热负荷的影响，需要创新的润滑油解决方案，并且人们希望这一传动液能同时在电池，电机和变速箱中使用，要求润滑油具有低粘度，低导电率和良好的热传导性，这通常需要借助合成基础油特别是合成酯类产品来帮助解决，性能可靠的润滑油和润滑脂产品可帮助实现新能源汽车全寿命免维护，这为合成油的创新发展提出了新要求。

另外，电动车所用的电池外壳加工主要通过金属加工液用于压铸生产特别是铝压铸工艺，而电动汽车也需要更多的电子系统支持，因此电线的数量也会增加，这对铜拉丝油和金属成型作业油的需求进一步提高。这些电动汽车制造中的润滑油通常也需要合成酯类产品的加入来提供优良的润滑性能和可生物降解性，这为合成润滑基础油的创新发展提供了新机会。

三、报告期内公司从事的业务情况

公司自成立以来一直专注于药用辅料及合成润滑基础油产品的研发、生产和销售。公司历经二十年来的不懈努力，形成了醚类精准聚合、酯类定向合成、高效分离提纯等核心技术，为药物制剂企业提供高安全性、多功能性的药用辅料，为润滑油企业提供性能卓越的合成润滑基础油。

四、报告期内核心竞争力分析

适用 不适用

报告期内，公司核心竞争力未发生重大变化。公司一直专注于药用辅料及合成润滑基础油产品的研发、生产和销售。公司历经二十年来的不懈努力，形成了醚类精准聚合、酯类定向合成、高效分离提纯等核心技术。随着募投项目的逐步投产，将有效提升公司经营业绩，扩大公司在药用辅料行业的领先优势。

五、报告期内主要经营情况

报告期内，公司实现营业收入 111,101.07 万元，同比增加 6.59%；实现归属于上市公司股东的净利润 9,502.87 万元，同比减少 6.26%。

(一) 主营业务分析

1. 利润表及现金流量表相关科目变动分析表

单位：元 币种：人民币

科目	本期数	上年同期数	变动比例 (%)
营业收入	1,111,010,682.20	1,042,305,915.97	6.59
营业成本	807,962,364.93	747,920,240.93	8.03
销售费用	10,932,045.69	13,527,769.91	-19.19
管理费用	115,388,996.49	106,255,738.30	8.60
财务费用	9,471,462.29	7,224,111.09	31.11
研发费用	53,866,870.78	41,459,191.08	29.93
经营活动产生的现金流量净额	108,989,026.49	-11,536,768.28	-
投资活动产生的现金流量净额	-237,678,663.38	-67,965,604.49	249.70
筹资活动产生的现金流量净额	161,195,428.12	70,561,872.41	128.45

营业收入变动原因说明：主要系销售量上涨所致；

营业成本变动原因说明：主要系销售量上涨所致；

销售费用变动原因说明：主要系公司将短驳费和仓储费重分类计入成本导致；

管理费用变动原因说明：主要系公司人员薪酬调整、实施限制性股票激励计划所致；

财务费用变动原因说明：主要系报告期新增短期银行借款及汇率波动所致；

研发费用变动原因说明：主要系公司以创新研发为核心，不断加大研发投入，研发费用增加所致；

经营活动产生的现金流量净额变动原因说明：主要系报告期销售量增加、销售回款增加所致；

投资活动产生的现金流量净额变动原因说明：主要系公司固定资产、在建工程投入所致；

筹资活动产生的现金流量净额变动原因说明：主要系报告期新增短期银行借款所致。

本期公司业务类型、利润构成或利润来源发生重大变动的详细说明

适用 不适用

2. 收入和成本分析

适用 不适用

具体情况详见以下分析和说明

(1). 主营业务分行业、分产品、分地区、分销售模式情况

单位：元 币种：人民币

主营业务分行业情况						
分行业	营业收入	营业成本	毛利率 (%)	营业收入比上年增减 (%)	营业成本比上年增减 (%)	毛利率比上年增减 (%)
合成润滑基础油	746,646,552.29	628,211,206.59	15.86	1.30	2.10	减少 0.66 个百分点
药用辅料	315,770,156.90	140,377,362.14	55.54	18.87	44.48	减少 7.89 个百分点
其他	40,238,874.00	32,612,855.48	18.95	37.17	27.98	增加 5.82 个百分点

合计	1,102,655,583.19	801,201,424.21	27.34	6.84	8.57	减少 1.16 个百分点
主营业务分产品情况						
分产品	营业收入	营业成本	毛利率 (%)	营业收入比上年增减 (%)	营业成本比上年增减 (%)	毛利率比上年增减 (%)
合成润滑基础油 (机械类)	540,105,468.91	444,849,695.28	17.64	3.20	3.89	减少 0.54 个百分点
合成润滑基础油 (非机械类)	206,541,083.38	183,361,511.31	11.22	-3.36	-2.00	减少 1.24 个百分点
药用辅料 (注射用)	118,475,801.90	18,124,806.80	84.70	-2.53	101.31	减少 7.78 个百分点
药用辅料 (非注射用)	197,294,355.00	122,252,555.34	38.04	36.91	38.67	减少 0.78 个百分点
其他	40,238,874.00	32,612,855.48	18.95	37.17	27.98	增加 5.82 个百分点
合计	1,102,655,583.19	801,201,424.21	27.34	6.84	8.57	减少 1.16 个百分点
主营业务分地区情况						
分地区	营业收入	营业成本	毛利率 (%)	营业收入比上年增减 (%)	营业成本比上年增减 (%)	毛利率比上年增减 (%)
东北地区	33,504,293.24	24,146,368.25	27.93	91.79	102.94	减少 3.96 个百分点
华北地区	112,575,065.73	81,084,531.84	27.97	36.57	40.82	减少 2.18 个百分点
华中地区	124,934,086.78	90,765,796.96	27.35	9.04	11.59	减少 1.66 个百分点
华东地区	631,366,934.55	455,615,934.50	27.84	-3.08	-2.65	减少 0.31 个百分点
华南地区	87,016,019.82	62,245,673.73	28.47	12.20	18.66	减少 3.89 个百分点
西北地区	10,369,453.52	7,326,034.74	29.35	45.31	53.51	减少 3.77 个百分点
西南地区	33,663,222.95	24,197,481.30	28.12	-9.19	-7.78	减少 1.10 个百分点
境外	69,226,506.60	55,819,602.89	19.37	55.91	56.75	减少 0.43 个百分点
合计	1,102,655,583.19	801,201,424.21	27.34	6.84	8.57	减少 1.16 个百分点
主营业务分销售模式情况						
销售模式	营业收入	营业成本	毛利率 (%)	营业收入比上年增减 (%)	营业成本比上年增减 (%)	毛利率比上年增减 (%)
直销模式	1,102,655,583.19	801,201,424.21	27.34	6.84	8.57	减少 1.16 个百分点

主营业务分行业、分产品、分地区、分销售模式情况的说明

无

(2). 产销量情况分析表

√适用 □不适用

主要产品	单位	生产量	销售量	库存量	生产量比上年增减 (%)	销售量比上年增减 (%)	库存量比上年增减 (%)
合成润滑基础油	吨	46,207.95	43,787.47	5,362.23	11.22	7.42	34.24
药用辅料	吨	9,665.23	9,389.90	866.30	47.25	29.73	7.45

产销量情况说明

无

(3). 重大采购合同、重大销售合同的履行情况

□适用 √不适用

(4). 成本分析表

单位：元

分行业情况							
分行业	成本构成项目	本期金额	本期占总成本比例 (%)	上年同期金额	上年同期占总成本比例 (%)	本期金额较上年同期变动比例 (%)	情况说明
合成润滑基础油	材料费用	521,196,821.67	69.69	497,430,305.40	71.10	4.78	
	制造费用	74,018,790.12	9.90	60,448,550.53	8.64	22.45	
	直接人工	20,830,321.49	2.79	19,377,908.00	2.77	7.50	
药用辅料	材料费用	104,913,839.94	14.03	103,628,652.67	14.81	1.24	
	制造费用	19,339,903.41	2.59	11,634,185.14	1.66	66.23	
	直接人工	7,607,293.71	1.02	7,075,755.16	1.02	7.51	
分产品情况							
分产品	成本构成项目	本期金额	本期占总成本比例 (%)	上年同期金额	上年同期占总成本比例 (%)	本期金额较上年同期变动比例 (%)	情况说明
合成润滑基础油（机械类）	材料费用	381,339,920.04	50.99	331,289,771.04	47.35	15.11	
	制造费用	46,909,635.12	6.27	38,826,144.43	5.55	20.82	
	直接人工	13,616,425.73	1.82	11,603,456.28	1.66	17.35	
合成润滑基础油（非机械类）	材料费用	139,856,901.63	18.70	166,140,534.36	23.75	-15.82	
	制造费用	27,109,155.00	3.62	21,622,406.10	3.09	25.38	
	直接人工	7,213,895.76	0.96	7,774,451.72	1.11	-7.21	
药用辅料（注射用）	材料费用	13,666,797.31	1.83	16,516,943.42	2.36	-17.26	
	制造费用	1,114,491.70	0.15	934,582.11	0.13	19.25	
	直接人工	436,837.74	0.06	526,594.12	0.08	-17.04	
药用辅料（非注射用）	材料费用	91,247,042.63	12.20	87,111,709.25	12.45	4.75	
	制造费用	18,225,411.71	2.44	10,699,603.03	1.53	70.34	
	直接人工	7,170,455.97	0.96	6,549,161.04	0.94	9.49	

成本分析其他情况说明

无

(5). 报告期主要子公司股权变动导致合并范围变化□适用 不适用**(6). 公司报告期内业务、产品或服务发生重大变化或调整有关情况**□适用 不适用**(7). 主要销售客户及主要供应商情况****A. 公司主要销售客户情况** 适用 不适用

前五名客户销售额 29,034.84 万元，占年度销售总额 26.13%；其中前五名客户销售额中关联方销售额 0 万元，占年度销售总额 0%。

报告期内向单个客户的销售比例超过总额的 50%、前 5 名客户中存在新增客户的或严重依赖于少数客户的情形

□适用 不适用**B. 公司主要供应商情况** 适用 不适用

前五名供应商采购额 26,640 万元，占年度采购总额 30.24%；其中前五名供应商采购额中关联方采购额 0 万元，占年度采购总额 0%。

报告期内向单个供应商的采购比例超过总额的 50%、前 5 名供应商中存在新增供应商的或严重依赖于少数供应商的情形

□适用 不适用

其他说明

无

3. 费用 适用 不适用

名称	2022 年	2021 年	同比增减 (%)	重大变动说明
销售费用	10,932,045.69	13,527,769.91	-19.19%	-
管理费用	115,388,996.49	106,255,738.30	8.60%	-
财务费用	9,471,462.29	7,224,111.09	31.11%	-
研发费用	53,866,870.78	41,459,191.08	29.93%	-

变动原因:

销售费用变动原因说明: 主要系公司将短驳费和仓储费重分类计入成本导致;

管理费用变动原因说明: 主要系公司人员薪酬调整、实施限制性股票激励计划所致;

财务费用变动原因说明: 主要系报告期公司新增短期银行借款及汇率波动所致;

研发费用变动原因说明: 主要系公司以创新研发为核心, 不断加大研发投入, 研发费用增加所致。

4. 研发投入**(1). 研发投入情况表** 适用 不适用

单位: 元

本期费用化研发投入	53,866,870.78
本期资本化研发投入	-
研发投入合计	53,866,870.78
研发投入总额占营业收入比例 (%)	4.85
研发投入资本化的比重 (%)	-

(2). 研发人员情况表

√适用 □不适用

公司研发人员的数量	123
研发人员数量占公司总人数的比例 (%)	18.69
研发人员学历结构	
学历结构类别	学历结构人数
博士研究生	2
硕士研究生	20
本科	58
专科	37
高中及以下	6
研发人员年龄结构	
年龄结构类别	年龄结构人数
30岁以下(不含30岁)	54
30-40岁(含30岁,不含40岁)	48
40-50岁(含40岁,不含50岁)	15
50-60岁(含50岁,不含60岁)	5
60岁及以上	1

(3). 情况说明

□适用 √不适用

(4). 研发人员构成发生重大变化的原因及对公司未来发展的影响

□适用 √不适用

5. 现金流

√适用 □不适用

项目	2022年	2021年	同比增减
经营活动现金流入小计	829,006,246.32	731,923,689.86	13.26%
经营活动现金流出小计	720,017,219.83	743,460,458.14	-3.15%
经营活动产生的现金流量净额	108,989,026.49	-11,536,768.28	-1044.71%
投资活动现金流入小计	31,223,748.79	218,363,359.83	-85.70%
投资活动现金流出小计	268,902,412.17	286,328,964.32	-6.09%
投资活动产生的现金流量净额	-237,678,663.38	-67,965,604.49	249.70%
筹资活动现金流入小计	483,315,540.24	273,318,470.99	76.83%
筹资活动现金流出小计	322,120,112.12	202,756,598.58	58.87%
筹资活动产生的现金流量净额	161,195,428.12	70,561,872.41	128.45%
汇率变动对现金及现金等价物的影响	1,058,812.60	-355,002.32	-398.26%
现金及现金等价物净增加额	33,564,603.83	-9,295,502.68	-461.08%

(二) 非主营业务导致利润重大变化的说明

□适用 √不适用

(三) 资产、负债情况分析

√适用 □不适用

1. 资产及负债状况

单位：元

项目名称	本期期末数	本期期末数占总资产的比例 (%)	上期期末数	上期期末数占总资产的比例 (%)	本期期末金额较上期期末变动比例 (%)	情况说明
交易性金融资产	1,106,100.00	0.05	26,238,325.10	1.42	-95.78	
应收款项融资	17,656,994.84	0.83	81,748,370.47	4.44	-78.40	
其他应收款	5,164,053.48	0.24	1,885,564.27	0.10	173.87	
其他流动资产	17,463,591.62	0.82	13,306,575.73	0.72	31.24	
在建工程	835,197,771.00	39.06	643,272,365.92	34.93	29.84	
递延所得税资产	5,980,522.78	0.28	11,692,470.56	0.63	-48.85	
其他非流动资产	16,575,314.10	0.78	33,420,413.93	1.81	-50.40	
短期借款	360,453,327.94	16.86	171,193,229.29	9.30	110.55	
合同负债	9,091,819.46	0.43	16,297,179.34	0.89	-44.21	
应交税费	24,844,533.54	1.16	1,167,740.71	0.06	2,027.57	
其他应付款	30,817,170.55	1.44	52,004,971.41	2.82	-40.74	
一年内到期的非流动负债	9,222,423.72	0.43	15,099,650.72	0.82	-38.92	
长期借款	40,000,000.00	1.87	0.00	0.00	100	

说明：

(1) 交易性金融资产较上年期末减少 95.78%，主要系上年期末的部分理财产品在本报告期到期所致；

(2) 应收款项融资较上年期末减少 78.40%，主要系报告期末以背书转让或贴现银行承兑汇票的应收银行承兑汇票减少所致；

(3) 其他应收款较上年期末增加 173.87%，主要系报告期购置研发大楼而收取押金所致；

(4) 其他流动资产较上年期末增加 31.24%，主要系报告期集团留底增值税增加所致；

(5) 在建工程较上年期末增加 29.84%，主要系报告期子公司建设工程项目增加所致；

(6) 递延所得税资产较上年期末减少 48.85%，主要系报告期限限制性股份支付第一阶段已经解除限制导致的递延本期减少所致；

(7) 其他非流动资产较上年期末减少 50.4%，主要系报告期集团全资子公司药业科技退还留底增值税所致；

(8) 短期借款较上年期末增加 110.55%，主要系报告期新增银行短期借款所致；

(9) 合同负债较上年期末减少 44.21%，主要系报告期末预收货款减少所致；

(10) 应交税费较上期期末增加 2027.57%，主要系报告期计提应交企业所得税及应交增值税所致；

(11) 其他应付款较上年期末减少 40.74%，主要系报告期限限制性股权激励所致；

(12) 一年内到期的非流动负债较上年期末减少 38.92%，主要系报告期主要系集团长期借款一年内到期已还款所致；

(13) 长期借款较上期期末增加 100%，主要系报告期新增银行长期借款所致。

其他说明

无

2. 境外资产情况

适用 不适用

3. 截至报告期末主要资产受限情况

适用 不适用

4. 其他说明

适用 不适用

(四) 行业经营性信息分析

适用 不适用

公司以醚类精准聚合、酯类定向合成、高效分离提纯为核心，围绕核心技术开发产品，根据产品用途，公司的产品可分为药用辅料和合成润滑基础油。

医药制造行业经营性信息分析

行业和主要药(产)品基本情况

(1). 行业基本情况

适用 不适用

详见本报告第三节“管理层讨论与分析”的第二条“报告期内公司所处行业情况”。

(2). 主要药(产)品基本情况

适用 不适用

按细分行业、治疗领域划分的主要药(产)品基本情况

适用 不适用

公司药用辅料产品应用覆盖注射、眼用、吸入、口服、外用等各种药物剂型领域，以保证药物剂型的安全性、有效性及质量可控。公司药用辅料产品拥有行业领先的技术优势，得到制剂厂商的优先选用；其中，相关注射用辅料产品的生产技术及质量控制处于国际先进水平。

报告期内主要药品新进入和退出基药目录、医保目录的情况

适用 不适用

报告期内主要药品在药品集中采购中的中标情况

适用 不适用

情况说明

适用 不适用

按治疗领域或主要药(产)品等分类划分的经营数据情况

适用 不适用

情况说明

适用 不适用

1. 公司药(产)品研发情况

(1). 研发总体情况

适用 不适用

技术与研发是公司的核心竞争力之一。公司长期深耕药用辅料市场，并重点致力于注射用药用辅料的研发和生产，公司坚持独立研究为主、合作研究为辅的研发战略，自行组建研发团队，并持续投入资金和各种资源建设自有研发体系。公司设立研究院及集团技术中心，负责研究开发、技术创新，并自主创建了省级水溶性药用辅料工程技术研究中心、市级工程技术研究中心等创新研发平台。

为进一步加强公司的研发实力，公司除了依靠自身技术力量进行研究开发以外，还注重产学研的结合，在项目的不同阶段、不同层次广泛开展对外合作研究。公司与国内知名高校、研究机构进行了研究合作，实现产学研之间优势互补、资源共享、共求发展。此外，公司与国内多家制药企业联合进行产品开发，丰富药用辅料产品品类。

(2). 主要研发项目基本情况

适用 不适用

(3). 报告期内呈交监管部门审批、通过审批的药(产)品情况

适用 不适用

(4). 报告期内主要研发项目取消或药（产）品未获得审批情况

□适用 √不适用

(5). 研发会计政策

√适用 □不适用

公司将内部研究开发项目的支出，区分为研究阶段支出和开发阶段支出。研究阶段：为获取并理解新的科学或技术知识等而进行的独创性的有计划调查、研究活动的阶段。开发阶段：在进行商业性生产或使用前，将研究成果或其他知识应用于某项计划或设计，以生产出新的或具有实质性改进的材料、装置、产品等活动的阶段。

内部研究开发项目开发阶段的支出，同时满足下列条件时确认为无形资产：（1）完成该无形资产以使其能够使用或出售在技术上具有可行性；（2）具有完成该无形资产并使用或出售的意图；

（3）无形资产产生经济利益的方式，包括能够证明运用该无形资产生产的产品存在市场或无形资产自身存在市场，无形资产将在内部使用的，能够证明其有用性；（4）有足够的技术、财务资源和其他资源支持，以完成该无形资产的开发，并有能力使用或出售该无形资产；（5）归属于该无形资产开发阶段的支出能够可靠地计量。

开发阶段的支出，若不满足上列条件的，于发生时计入当期损益。研究阶段的支出，在发生时计入当期损益。

(6). 研发投入情况

同行业比较情况

√适用 □不适用

单位：万元 币种：人民币

同行业可比公司	研发投入金额	研发投入占营业收入比例（%）	研发投入占净资产比例（%）	研发投入资本化比重（%）
山河药辅（2022 年报）	3,442.54	4.89	4.77	0.00
黄山胶囊（2021 年报）	1,343.91	3.54	1.66	0.00
同行业平均研发投入金额	2,393.23			
公司报告期内研发投入占营业收入比例（%）	4.85			
公司报告期内研发投入占净资产比例（%）	3.63			
公司报告期内研发投入资本化比重（%）	-			

研发投入发生重大变化以及研发投入比重、资本化比重合理性的说明

□适用 √不适用

主要研发项目投入情况

√适用 □不适用

单位：元 币种：人民币

研发项目	研发投入金额	研发投入费用化金额	研发投入资本化金额	研发投入占营业收入比例（%）	本期金额较上年同期变动比例（%）	情况说明
丙交酯乙交酯共聚物系列产品的开发和应用评价	1,064,638.63	1,064,638.63	-	0.10	-19.95	
甘油酯系列产品的研究开发	8,280,086.20	8,280,086.20	-	0.75	201.80	
高纯度多元醇类原料药的开发	491,804.64	491,804.64	-	0.04	-	新增
聚氧乙烯聚氧丙烯醚药用辅料开发	1,358,803.59	1,358,803.59	-	0.12	-2.10	

聚乙二醇系列产品质量提升研究	1,998,550.69	1,998,550.69	-	0.18	115.98	
聚乙二醇系列原料药的开发	1,515,031.54	1,515,031.54	-	0.14	-24.60	
磷脂系列产品的开发研究	3,530,531.78	3,530,531.78	-	0.32	27.18	
满足制剂客户关联开发需求的定制辅料系列产品的研发	5,935,033.18	5,935,033.18	-	0.53	-7.84	
生物制品及眼用制剂药用辅料	1,504,912.33	1,504,912.33	-	0.14	-32.23	
新牌号司盘吐温系列产品研发	3,433,823.90	3,433,823.90	-	0.31	-	新增

2. 公司药（产）品销售情况

(1). 主要销售模式分析

√适用 □不适用

公司药用辅料产品的销售模式主要为直接销售。公司下游客户主要为药品制造企业，公司直接面向客户独立销售。

(2). 销售费用情况分析

销售费用具体构成

√适用 □不适用

单位：万元 币种：人民币

具体项目名称	本期发生额	本期发生额占销售费用总额比例（%）
职工薪酬	699.67	64.00
招待费	166.29	15.21
其他	227.24	20.79
合计	1,093.20	100.00

同行业比较情况

√适用 □不适用

单位：万元 币种：人民币

同行业可比公司	销售费用	销售费用占营业收入比例（%）
山河药辅（2022 年报）	2,328.29	3.30
黄山胶囊（2021 年报）	3,077.15	8.10
公司报告期内销售费用总额		1,093.20
公司报告期内销售费用占营业收入比例（%）		0.98

销售费用发生重大变化以及销售费用合理性的说明

□适用 √不适用

3. 其他说明

□适用 √不适用

化工行业经营性信息分析

1 行业基本情况

(1). 行业政策及其变化

√适用 □不适用

详见本报告第三节“管理层讨论与分析”的第二条“报告期内公司所处行业情况”。

(2). 主要细分行业的基本情况 & 公司行业地位

√适用 □不适用

润滑油由基础油和添加剂两部分构成，基础油通常在润滑油中所占比例为 70%-99%。润滑油基础油行业与润滑油行业紧密相关，润滑油基础油的需求随着润滑油行业的变化而变化。19 世纪 90 年代开始，随着润滑油消费总量的增长，润滑油基础油的需求也持续增长；近年来，润滑油消费增速逐渐放缓，润滑油基础油的需求也呈现趋于平稳的态势，其中普通润滑油的需求比例下降，合成润滑油的需求比例增加。据 KLINE 咨询公司预计，全球合成润滑剂的需要量占比 6%-7%，但是合成基础油每年的需求增速可达 4%。

公司在合成润滑基础油行业是进入醚类、酯类合成润滑基础油领域较早的公司，产品获得江苏名牌产品证书、江苏省高新技术产品认定证书、江苏省新产品新技术鉴定验收证书等认定。

美国石油协会将润滑基础油分为 5 类，公司所生产合成润滑基础油属于最高等级。公司产品适用于高温、低温、高压、高湿等苛刻工况环境，可用于制造航空、航天、航海、风电、高铁，机器人等高科技领域用润滑油。

2 产品与生产

(1). 主要经营模式

√适用 □不适用

1、采购模式

公司已建立包括合格供应商管理、采购过程管理、支付管理等方面的完整系统的采购管理系统，根据公司订单情况及库存情况，自主实施采购。

2、生产模式

公司采取以销定产的方式自主生产。每年初，公司生产部根据年度销售计划，结合库存情况，制订年度生产计划。每月初，生产部根据销售订单情况、销售预测、库存情况，制订月度生产计划，并细化到每周形成周生产计划，向各作业部下达。各作业部按照生产计划排班实施生产。

3、销售模式

公司直接面向市场进行独立销售，已建立完善的销售体系。公司产品的销售模式主要为直接销售，公司下游客户主要为药品制造企业、大型润滑油生产企业等。

报告期内调整经营模式的主要情况

□适用 √不适用

(2). 主要产品情况

√适用 □不适用

产品	所属细分行业	主要上游原材料	主要下游应用领域	价格主要影响因素
机械类	润滑油基础油	环氧乙烷、环氧丙烷、三羟甲基丙烷	机械类润滑油	原材料价格变动
非机械类	润滑油基础油	环氧乙烷、环氧丙烷、三羟甲基丙烷	非机械类润滑油	原材料价格变动

(3). 研发创新

√适用 □不适用

公司自设立以来即高度重视研发创新工作，将技术研发作为公司发展的核心竞争力。公司一直专注于药用辅料和合成润滑基础油行业，已经形成了醚类精准聚合、酯类定向合成、高效分离

提纯等核心技术。公司十分重视产品和技术的开发与创新工作，为保证公司产品的竞争力和持续的技术领先优势，公司研发投入常年保持较高水平。稳定的研发投入是公司技术领先和保持核心竞争力的重要保障。

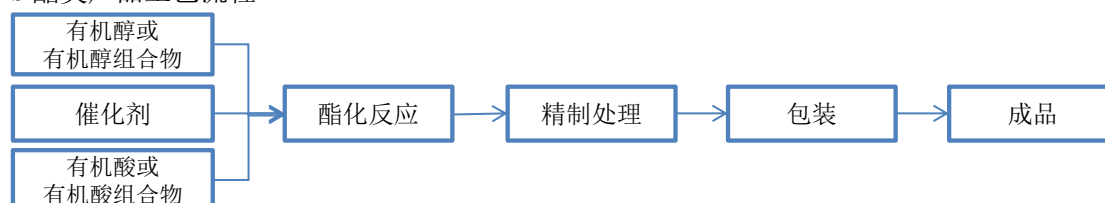
(4). 生产工艺与流程

√适用 □不适用

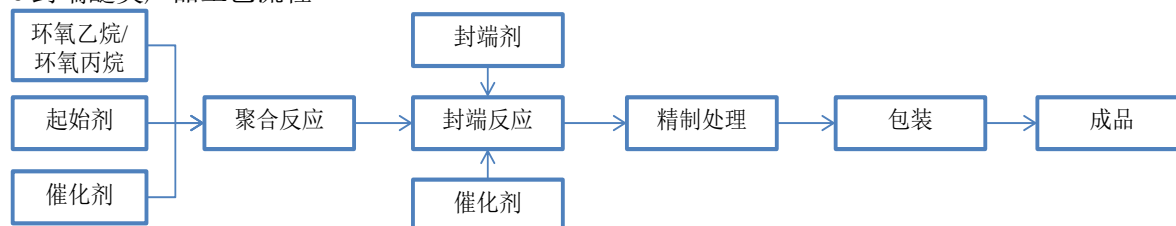
a 聚醚类产品工艺流程



b 酯类产品工艺流程



c 封端醚类产品工艺流程



(5). 产能与开工情况

√适用 □不适用

单位：万元 币种：人民币

主要厂区或项目	设计产能	产能利用率 (%)	在建产能	在建产能已投资额	在建产能预计完工时间
合成润滑油基础油等	38,000 吨	107.13	-	-	-

生产能力的增减情况

□适用 √不适用

产品线及产能结构优化的调整情况

□适用 √不适用

非正常停产情况

□适用 √不适用

3 原材料采购

(1). 主要原材料的基本情况

√适用 □不适用

主要原材料	采购模式	结算方式	价格同比变动比率 (%)	采购量	耗用量
环氧乙烷	以合格供应商管理、招标评标管理、采购过程管理、支付管理等相结合的采购管理模式。	电汇	-5.42	22,494.12	22,301.85
环氧丙烷	以合格供应商管理、招标评标管理、采购过程管理、支付管理等相结合的采购管理模式。	电汇	-39.57	14,829.36	14,862.45
丙二醇	以合格供应商管理、招标评标管理、采购过程管理、支付管理等相结合的采购管理模式。	电汇	-39.25	2,116.01	1,945.04
三羟甲基丙烷	以合格供应商管理、招标评标管理、采购过程管理、支付管理等相结合的采购管理模式。	电汇	0.86	1,574.20	1,576.62
J型油酸	以合格供应商管理、招标评标管理、采购过程管理、支付管理等相结合的采购管理模式。	电汇	23.24	4,057.15	3,955.27

主要原材料价格变化对公司营业成本的影响：价格上涨增加营业成本；价格下降减少营业成本。上表中采购量及耗用量单位为吨。

(2). 主要能源的基本情况

√适用 □不适用

主要能源	采购模式	结算方式	价格同比变动比率 (%)	采购量	耗用量
电(千瓦时)	外购	货币结算	1.09	31,244,032.20	31,244,032.20
蒸汽(吨)	外购	货币结算	1.16	66,797.00	66,797.00

主要能源价格变化对公司营业成本的影响：价格上涨增加营业成本；价格下降减少营业成本。

(3). 原材料价格波动风险应对措施

持有衍生品等金融产品的主要情况

□适用 √不适用

(4). 采用阶段性储备等其他方式的基本情况

□适用 √不适用

4 产品销售情况

(1). 按细分行业划分的公司主营业务基本情况

√适用 □不适用

单位：万元 币种：人民币

细分行业	营业收入	营业成本	毛利率 (%)	营业收入比上年增减 (%)	营业成本比上年增减 (%)	毛利率比上年增减 (%)	同行业同领域产品毛利率情况
合成润滑油基础油	74,664.66	62,821.12	15.86	1.3	2.1	减少0.66个百分点	

(2). 按销售渠道划分的公司主营业务基本情况

√适用 □不适用

单位：万元 币种：人民币

销售渠道	营业收入	营业收入比上年增减 (%)
国内销售	68,357.66	-1.72
国外销售	6,307.00	51.76

会计政策说明

□适用 √不适用

5 环保与安全情况

(1). 公司报告期内重大安全生产事故基本情况

□适用 √不适用

(2). 重大环保违规情况

□适用 √不适用

(五) 投资状况分析

对外股权投资总体分析

√适用 □不适用

报告期内，公司投资设立下述公司：（1）扬州威尔，注册资本 2,000 万元，主营业务为饲料添加剂生产；兽药生产；（2）杰威新能源，注册资本 195 万元，主营业务为电子专用材料研发与制造、新材料技术研发。

具体财务数据详见下文（七）主要控股参股公司分析。

1. 重大的股权投资

□适用 √不适用

2. 重大的非股权投资

□适用 √不适用

3. 以公允价值计量的金融资产

√适用 □不适用

单位：元 币种：人民币

资产类别	期初数	本期公允价值变动损益	计入权益的累计公允价值变动	本期计提的减值	本期购买金额	本期出售/赎回金额	其他变动	期末数
其他	40,000,000.00	-	-	-	30,000,000	-1,206,030.15		68,793,969.85
合计	40,000,000.00	-	-	-	30,000,000	-1,206,030.15		68,793,969.85

证券投资情况

□适用 √不适用

私募基金投资情况

□适用 √不适用

衍生品投资情况

适用 不适用

4. 报告期内重大资产重组整合的具体进展情况

适用 不适用

(六) 重大资产和股权出售

适用 不适用

(七) 主要控股参股公司分析

适用 不适用

单位：万元

公司名称	威尔药业科技	威尔生物科技	美东汉威科技	威尔生物材料	威尔化工	-
主营业务	药用辅料的研究、生产与销售	药用辅料、高级合成润滑材料、特种表面活性剂材料的生产与销售	咨询技术服务、检验检测服务	农药助剂和生物基材料的生产与销售	药用辅料、高级合成润滑材料、特种表面活性剂材料的生产与销售	-
注册资本	4,000.00	600	4,277.82	800	100	-
资产总额	104,570.48	48,372.74	9,315.73	2,392.32	-	-
负债总额	99,804.67	13,707.19	5,969.39	848.29	-	-
所有者权益	4,765.81	34,665.56	3,346.34	1,544.03	-	-
营业收入	19,048.55	96,694.71	1,150.33	4,042.19	-	-
净利润	793.73	9,987.34	54.89	409.53	-	-
公司持股比例	100%	100%	100%	100%	100%	-
公司名称	威尔研究院	兴威生物	中威生物	泓威生物	扬州威尔	杰威新能源
主营业务	技术服务、技术开发、技术咨询	生物基材料制造；生物基材料技术研发	生物化工产品技术研发	食品生产；食品添加剂生产	饲料添加剂生产；兽药生产	电子专用材料研发与制造、新材料技术研发
注册资本	3,000	5,000	1,000	200	2,000	195
资产总额	1,802.53	1,792.05	1,289.76	215.94	1,796.78	-
负债总额	1,999.19	0.09	836.1	53.34	343.38	-
所有者权益	-196.66	1,791.96	453.66	162.6	1,453.4	-
营业收入	792.9	-	35.47	-	6.55	-
净利润	-61.86	-8.04	-6.92	-25.12	-146.6	-
公司持股比例	100%	51%	39%	30%	80%	70%

(八) 公司控制的结构化主体情况

适用 不适用

六、公司关于公司未来发展的讨论与分析

(一)行业格局和趋势

√适用 □不适用

详见本报告第三节“管理层讨论与分析”的第二条“报告期内公司所处行业情况”。

(二)公司发展战略

√适用 □不适用

在充分发掘现有生产潜能、加快新增产能的形成、积极稳妥开展投资并购的基础上，通过科技创新与卓越运营，成为具有自动化，智能化生产平台的药用辅料和合成润滑基础油行业领先企业，并同时为全体员工打造共谋发展的广阔平台。

(三)经营计划

√适用 □不适用

1、产品开发计划

在药用辅料方面，随着我国药物制剂行业的发展，对于药用辅料品种、技术等级、定制标准的需求不断提升。公司将加深对现有药用辅料品种多规格的开发，补充产品系列，持续强化公司在供注射药用辅料方面的优势。同时，公司将紧跟行业发展趋势，把握缓控释、透皮、靶向给药等特殊制剂，以及生物制品药用辅料的发展需求，持续推出技术水平高、市场竞争力强、性价比高的药用辅料产品。

在合成润滑基础油方面，公司将密切关注下游润滑油行业的发展方向，结合自身技术优势，以高端市场需求为主要方向，开发适应特殊工况条件需要的新产品，丰富产品系列。着重开发新结构及满足新需求等润滑用高级合成润滑基础油系列产品。围绕碳中和的全球发展目标，聚焦新能源汽车和减排空调器的合成基础油需要，持续开发创新产品。

2、市场拓展计划

公司将充分发挥技术研发和产品标准领先优势，遵循“绿色安全、专精特新”的理念，以高端产品服务于高端客户为目标，通过定制化产品、专业化服务扩大产品市场占有率。

在药用辅料领域，以普通药用辅料为基础，重点进行注射用辅料的商业化应用开发，紧密配合国内客户做好药品一致性评价及关联评审工作，促进国内重点客户对高标准、高安全性药用辅料的应用，进一步提高药用辅料的国内市场占有率，提升品牌形象；同时，力争通过欧美国家的相关产品生产质量认证，实现药用辅料的全球化销售。

在合成润滑基础油领域，紧紧围绕航天，大飞机，高铁，汽车轻量化，电子信息等重大工程需要用合成基础油产品，进行产品结构的优化调整，强化定制服务和市场开发工作。通过优质产品、定制化能力、技术及售后服务等替代进口产品，并扩大海外市场销售规模、提高国内高端产品市场占有率。

3、研发与创新计划

公司将围绕现有核心技术，坚持自主研发为主，将自主研发与合作研发有机结合，持续开展研发与创新。

公司将以新型研发机构和重点实验室建设为契机，充分发挥国家药品监督管理局药物制剂及辅料研究与评价重点实验室”、“江苏省水溶性药用辅料工程技术研究中心”、“合成润滑新材料工程技术研究中心”、“博士后流动站”等平台优势，持续进行研发投入、加强研发基础设施建设，引进高端人才、加强研发团队的专业培训，打造技术研发团队，完善技术研发体系，提升创新能力。同时，公司将加强与高校和院所进行产学研合作，不断提升企业的科研创新能力。

4、资本运营计划

公司不断提高自身进行资本运作的能力，围绕加快主营业务拓展、促进科研创新等方面开展投资并购工作，促进公司更好地发展；同时根据业务发展需要，适时通过资本市场直接融资或申请银行贷款等方式筹集资金，满足公司各项发展规划对资金的需求。

(四)可能面对的风险

√适用 □不适用

1、市场风险

在关联审评审批制度一致性评价政策的推动下，药用辅料市场将会重新分配，生产不规范、产品质量水平低下、技术水平落后的企业将逐渐丧失市场竞争力而失去市场份额，而生产规范、产品质量水平较高、技术和研发实力强的企业将在市场竞争中占据优势、快速扩张，行业集中度有望得到提高。

我国药用辅料起步较晚，整体水平较低，药用辅料在整个药品制剂中占比较低，未来我国药用辅料行业的发展空间和市场规模巨大。随着我国相关政策和制度的出台，尤其是仿制药一致性评价和药用辅料关联审评审批的推进，药用辅料企业的行业壁垒和准入门槛不断提高。我国药用辅料行业将进入整合阶段，行业集中度将不断提高，竞争主要在行业内专业化大型药用辅料生产企业和国际知名药用辅料企业之间。

合成润滑基础油属于技术要求较高的细分市场，公司产品规格齐全，品质与国外知名品牌相当，在国内拥有领先优势；但受全球经济下行、国内需求下降、产能过剩等综合因素影响，部分品种可能面对较大的竞争压力，进而影响公司的利润。

2、经营风险

（1）产品及技术研发风险

目前，我国药用辅料和合成润滑基础油的产品、技术和服务水平较国外先进国家仍有较大差距。行业的发展、下游产业的推动，必然促进药用辅料和合成润滑基础油产业升级，产品性能、质量持续提高，产品品种和规格日益丰富。

新产品及技术的研发存在一定的不确定性，加之药用辅料产品安全性要求高、监管要求严格。如研发失败、研发成果无法实现产业化、研发产品无法获得市场认可，则可能对公司的经营业绩产生不利影响。

公司应布局新材料和新能源方向的产品需要，深入重点客户的前沿需求，共同开发创新解决方案和产品，持续投入较高的科研及市场费用。但是，新产品方案短期内可能与市场需求不匹配或达不到预期效果，产品上市进程不能如期，进而影响公司的利润增长。

（2）产品质量控制风险

药用辅料是药品的重要组成部分，直接影响药品的质量和药效，关系到使用者的生命健康安全。药用辅料产品质量直接影响产品的安全性。

国家高度重视药品的质量安全，并逐步加强药用辅料的监管。同时，公司经营规模的扩大对公司产品质量控制水平的要求也相应提高。如公司不能持续评估和改进质量控制体系并有效执行，从技术、检验等方面持续改进质量控制手段，则可能面临产品质量控制能力不能适应经营规模的扩大以及日益严格的监管要求的风险，公司药用辅料产品的质量和安全性可能受到影响，将对公司的经营产生不利影响。

（3）主要原材料供应及价格波动的风险

环氧乙烷、环氧丙烷等化工原料占公司原材料采购的比重较高，系公司主要原材料，其供应的充足与否、价格波动将直接影响公司的生产经营。如因供应商停产检修、突发情况等因素导致原材料供应无法满足生产，公司将面临开工不足、产销量下降的风险。

环氧乙烷、环氧丙烷等化工原料是石化行业的下游产品，其价格与石油价格密切相关。若其价格持续发生较大幅度波动，而公司在产成品定价、成本控制等方面未能及时有效应对，则公司将面临成本大幅波动而导致业绩波动的风险。

（4）环保及安全生产风险

公司的生产以合成工艺为主，在生产经营中会产生废水、废气和固体废弃物。政府、社会公众对环保问题越来越重视，环保监管趋严。随着国家对环境保护的要求越来越高，如果未来环境保护的要求或监管政策大幅提高，公司可能需要满足更高的环保要求，或追加环保投入，从而导致生产运营成本提高，可能会影响公司的经营业绩。

公司生产中使用的环氧乙烷、环氧丙烷等化学原材料，具有易燃、易爆、腐蚀性或毒性等特质，对运输、存储、使用有着较高的要求。如公司在未来生产规模扩大的过程中，未能持续健全安全生产体系并有效执行，或因外部不可抗因素而导致重大安全事故发生，则可能对公司生产经营产生不利影响。

(5) 经营规模扩大带来的管理风险

募集资金投资项目实施后，公司的经营规模、生产能力、资产规模等方面均将大幅提高。公司规模迅速扩大，对技术研发、市场开拓、生产销售、财务内控、质量控制等方面的管理能力提出了更高、更精细化的要求。如公司不能及时提高管理水平与精细化程度，则可能对公司业务产生不利影响，从而影响公司的稳健、持续发展。

(五)其他

适用 不适用

七、公司因不适用准则规定或国家秘密、商业秘密等特殊原因，未按准则披露的情况和原因说明

适用 不适用

第四节 公司治理

一、公司治理相关情况说明

适用 不适用

公司按照《公司法》《证券法》《上市公司章程指引》《上市公司治理准则》等法律、法规的规定，制订了《公司章程》《股东大会议事规则》《董事会议事规则》《监事会议事规则》等内部治理相关制度；同时，建立了由股东大会、董事会、监事会、经理层组成的规范的公司治理架构，同时在董事会下设战略、提名、审计、薪酬与考核专门委员会，并制定了各委员会工作细则。通过对治理制度细则等有效落实，公司已建立符合上市公司要求的法人治理结构。

公司股东大会、董事会、监事会能够按照《公司法》《证券法》等有关法律法规及《公司章程》及公司内部制度的规定规范运作，依法履行各自的权利和义务。历次股东大会、董事会、监事会的召集、召开、议案审议的程序等方面符合相关法律、法规、规范性文件及公司章程的规定，未有违法违规情况的发生。

公司治理与法律、行政法规和中国证监会关于上市公司治理的规定是否存在重大差异；如有重大差异，应当说明原因

适用 不适用

二、公司控股股东、实际控制人在保证公司资产、人员、财务、机构、业务等方面独立性的具体措施，以及影响公司独立性而采取的解决方案、工作进度及后续工作计划

适用 不适用

控股股东、实际控制人及其控制的其他单位从事与公司相同或者相近业务的情况，以及同业竞争或者同业竞争情况发生较大变化对公司的影响、已采取的解决措施、解决进展以及后续解决计划

适用 不适用

三、股东大会情况简介

会议届次	召开日期	决议刊登的指定网站的查询索引	决议刊登的披露日期	会议决议
2021 年年度股东大会	2022-5-12	www.sse.com.cn (公告编号: 2022-017)	2022-5-13	审议通过《关于〈公司 2021 年度董事会工作报告〉的议案》、《关于〈公司 2021 年度监事会工作报告〉的议案》、《关于〈公司 2021 年年度报告〉及其摘要的议案》；《关于〈公司 2021 年度财务决算报告〉的议案》；《关于公司 2021 年度利润分配预案的议案》；《关于公司续聘 2022 年年审会计师事务所的议案》；《关于增补监事的议案》。
2022 年第一次临时股东大会	2022-12-16	www.sse.com.cn (公告编号: 2022-034)	2022-12-17	《关于公司与关联方签署〈避免同业竞争协议〉的议案》。

表决权恢复的优先股股东请求召开临时股东大会

适用 不适用

股东大会情况说明

适用 不适用

四、董事、监事和高级管理人员的情况

(一) 现任及报告期内离任董事、监事和高级管理人员持股变动及报酬情况

√适用 □不适用

单位：股

姓名	职务(注)	性别	年龄	任期起始日期	任期终止日期	年初持股数	年末持股数	年度内股份增减变动量	增减变动原因	报告期内从公司获得的税前报酬总额(万元)	是否在公司关联方获取报酬
吴仁荣	董事长、总裁	男	60	2020-4-8	2023-4-7	18,521,981	18,521,981	0	/	89.96	否
高正松	董事、副总裁、总工程师	男	58	2020-4-8	2023-4-7	14,111,986	14,111,986	0	/	72.13	否
陈新国	董事、副总裁	男	55	2020-4-8	2023-4-7	14,111,986	14,111,986	0	/	73.27	否
樊利平	董事	男	52	2020-4-8	2023-4-7	0	0	0	/	0	否
贾如	独立董事	女	44	2020-4-8	2023-4-7	0	0	0	/	10.00	是
杨艳伟	独立董事	女	50	2020-4-8	2023-4-7	0	0	0	/	10.00	否
张灿	独立董事	女	58	2020-4-8	2023-4-7	0	0	0	/	10.00	否
吴荣文	监事会主席	男	57	2020-4-8	2023-4-7	2,980,000	2,980,000	0	/	51.37	否
李有宏	监事	男	59	2020-4-8	2023-4-7	0	0	0	/	34.34	否
修冬	监事(离任)	男	39	2020-4-8	2022-5-12	0	0	0	/	0	否
彭晖	监事	男	55	2022-5-12	2023-4-7	0	0	0	/	11.27	否
邹建国	副总裁	男	60	2020-4-8	2023-4-7	50,000	50,000	0		69.28	否
唐群松	董事会秘书、财务总监	男	56	2020-4-8	2023-4-7	14,111,986	14,111,986	0	/	60.73	否
王福秋	副总裁	男	61	2020-4-8	2023-4-7	200,000	200,000	0	/	67.51	否
合计	/	/	/	/	/	64,087,939	64,087,939	0	/	559.86	/

注：公司独立董事贾如女士在其他兼任董事的企业有领取报酬，故其对应的“是否在公司关联方获取报酬”栏中填写“是”。

姓名	主要工作经历
吴仁荣	1963 年出生，中国国籍，无境外永久居留权。硕士研究生学历，正高工程师。1986 年 7 月至 2000 年 1 月就职于金陵石化公司化工二厂。2000 年 2 月至今，就职于南京威尔药业集团股份有限公司，现任公司董事长兼总裁，兼任南京化学试剂股份有限公司董事长、江苏华泰晨光药业有限公司董事长、泰州市开发区佰赛德医药科技有限公司执行董事、南京宝宸信息科技有限公司执行董事等。
高正松	1965 年出生，中国国籍，无境外永久居留权。硕士研究生学历，正高工程师。1986 年 7 月至 2000 年 1 月就职于金陵石化公司化工二厂。2000 年 2 月至今，就职于南京威尔药业集团股份有限公司，现任公司董事、常务副总裁、总工程师，兼任南京化学试剂股份有限公司董事。
陈新国	1968 年出生，中国国籍，无境外永久居留权。硕士研究生学历，工程师、高级营销师。1986 年 7 月至 2000 年 1 月就职于金陵石化公司化工二厂。2000 年 2 月至今，就职于南京威尔药业集团股份有限公司，现任公司董事、副总裁，兼任南京化学试剂股份有限公司董事、南京宝宸信息科技有限公司监事。
樊利平	1971 年出生，中国国籍，无境外永久居留权。硕士研究生学历，中国注册会计师、高级会计师。2008 年 8 月至 2014 年 1 月历任江苏高科技投资集团高级投资经理、部门经理。2014 年 1 月至今，历任江苏毅达股权投资管理基金有限公司合伙人、江苏毅达汇景资产管理有限公司董事等。2017 年 3 月至今，担任公司董事。
贾如	1979 年出生，中国国籍，无境外永久居留权。硕士研究生学历，律师。2003 年 6 月至 2022 年 12 月历任江苏中盟律师事务所律师、南京德乐科技股份有限公司副总经理兼董事会秘书、江苏华昕律师事务所律师等。2023 年 1 月至今，担任江苏中盟律师事务所律师。2017 年 3 月至今，担任公司独立董事。目前兼任南京德乐科技有限公司董事、南京晋泰阳投资管理有限公司监事。
杨艳伟	1973 年出生，中国国籍，无境外永久居留权。本科学历，中国注册会计师、注册一级建造师。2000 年 6 月至 2021 年 9 月历任力联集团部门经理、江苏中立会计师事务所项目经理、江苏闽商集团财务总监、江苏省住建集团财务总监、集团副总经理、上海覃盛资产管理有限公司风控总监、江苏意若思科技有限公司财务总监，现任南京国信能源有限公司财务总监、滁州市鼎旺投资发展有限公司监事。2017 年 3 月至今，担任公司独立董事。
张灿	1965 年出生，中国国籍，无境外永久居留权。博士研究生学历。1986 年 7 月至今就职于中国药科大学，现任中国药科大学药物科学研究院院长、高端药物制剂与材料研究中心主任、教授。兼任美国生物与医学工程院会士（fellow）、英国皇家化学会期刊 Biomaterials Science 副主编、中国药学会纳米药物专业委员会委员、中国药科大学学报编委。2017 年 3 月至今，担任公司独立董事。
吴荣文	1966 年出生，中国国籍，无境外永久居留权。大专学历，工程师。1985 年 12 月至 2000 年 7 月就职于金陵石化公司化工二厂，2000 年 8 月至今，就职于南京威尔药业集团股份有限公司，现任公司监事会主席。
李有宏	1964 年出生，中国国籍，无境外永久居留权。大专学历。1982 年 8 月至 2004 年 5 月就职于金陵石化公司化工二厂，2004 年 6 月至 2007 年 8 月就职于江苏钟山化工有限公司。2007 年 9 月至今，就职于南京威尔药业集团股份有限公司，现任公司职工监事、安全生产部部长。
修冬	1984 年出生，中国国籍，无境外永久居留权。硕士研究生学历。2008 年 8 月至 2015 年 7 月就职于 IBM、北京滕瑞创业投资有限公司、联想集团等。2015 年 7 月至今，就职于中信建投资本管理有限公司。2017 年 3 月至 2022 年 5 月 12 日担任公司监事。
彭晖	1968 年出生，中国国籍，无境外永久居留权。高中学历。1986 年 7 月至 2005 年 12 月就职于东方红林业局海音山林场及驻南京办事处、南京金创璐工程项目管理有限公司。2006 年 1 月至今，就职于南京威尔药业集团股份有限公司，现任公司车队队长、监事。
邹建国	1963 年出生，中国国籍，无境外永久居留权。本科学历。1985 年 7 月至 2000 年 1 月就职于金陵石化公司化工二厂。2000 年 2 月至 2003 年

	12月担任南京超诚化工有限公司总经理。2004年1月至2008年11月担任南京万象新材料科技有限责任公司副总经理。2008年12月至今，就职于南京威尔药业集团股份有限公司，现任公司副总裁。
唐群松	1967年出生，中国国籍，无境外永久居留权。本科学历，工程师。1990年7月至2000年1月就职于金陵石化公司化工二厂。2000年2月至今，就职于南京威尔药业集团股份有限公司，现任公司董事会秘书、财务总监。
王福秋	1962年出生，中国国籍，无境外永久居留权。本科学历，工程师。1981年7月至1989年5月就职于江苏徐州市磷肥厂。1989年6月至2003年12月就职于金陵石化公司化工二厂。2004年11月至今，就职于南京威尔药业集团股份有限公司，现任公司副总裁，兼任南京瞻远自动化设备有限公司监事。

其它情况说明

√适用 □不适用

公司于2022年5月12日召开2021年年度股东大会，选举彭晖先生担任公司监事。原监事修冬先生辞职，不再担任公司任何职务。

(二) 现任及报告期内离任董事、监事和高级管理人员的任职情况**1. 在股东单位任职情况**

□适用 √不适用

2. 在其他单位任职情况

√适用 □不适用

任职人员姓名	其他单位名称	在其他单位担任的职务
吴仁荣	南京化学试剂股份有限公司	董事长
吴仁荣	江苏华泰晨光药业有限公司	董事长
吴仁荣	泰州市开发区佰赛德医药科技有限公司	执行董事
吴仁荣	南京宝宸信息科技有限公司	执行董事
高正松	南京化学试剂股份有限公司	董事
陈新国	南京化学试剂股份有限公司	董事
陈新国	南京宝宸信息科技有限公司	监事
樊利平	江苏力星通用钢球股份有限公司	董事
樊利平	安徽纯源镀膜科技有限公司	董事
樊利平	常州奥立思特电气股份有限公司	董事
樊利平	江苏毅达汇景资产管理有限公司	董事
樊利平	西藏爱达汇承企业管理有限公司	执行董事兼总经理
樊利平	江苏华绿生物科技股份有限公司	董事
樊利平	无锡和烁丰科技股份有限公司	董事
樊利平	烟台显华科技集团股份有限公司	董事
樊利平	浙江集迈科微电子有限公司	董事
樊利平	山东冠森高分子材料科技股份有限公司	董事
樊利平	厦门赛诺邦格生物科技股份有限公司	董事
樊利平	无锡顺铉新材料有限公司	董事
樊利平	江苏微导纳米科技股份有限公司	监事
贾如	江苏中盟律师事务所	律师
贾如	南京德乐科技有限公司	董事
贾如	南京晋泰阳投资管理有限公司	监事
张灿	中国药科大学	药物科学研究院院长、高端药物制剂与材料研究中心主任、教授
杨艳伟	南京国信能源有限公司	财务总监
杨艳伟	滁州市鼎旺投资发展有限公司	监事
王福秋	南京瞻远自动化设备有限公司	监事
在其他单位任职情况的说明	/	

(三) 董事、监事、高级管理人员报酬情况

√适用 □不适用

董事、监事、高级管理人员报酬的决策程序	公司董事、监事的报酬由股东大会审议通过后实施，高级管理人员报酬由董事会审议通过后实施。
董事、监事、高级管理人员报酬确定依据	(1) 公司独立董事津贴依据《独立董事聘用合同》的约定执行； (2) 公司高级管理人员薪酬采用“固定薪酬+绩效薪酬”方式，综合考虑了行业市场薪酬水平，并以企业经营效益为基础，根据其岗位创造价值、承担的责任与风险、个人绩效考评等因素确定考核年薪；(3) 其他外部董事及外部监事均未在公司领取报酬。

董事、监事和高级管理人员报酬的实际支付情况	董事、监事和高级管理人员报酬的实际支付情况详见本节“一、持股变动情况及报酬情况”。
报告期末全体董事、监事和高级管理人员实际获得的报酬合计	559.86 万元

(四) 公司董事、监事、高级管理人员变动情况

适用 不适用

姓名	担任的职务	变动情形	变动原因
修冬	监事	离任	2022 年 4 月提出书面辞职，2021 年年度股东大会后离任
彭晖	监事	选举	2021 年年度股东大会选举通过

(五) 近三年受证券监管机构处罚的情况说明

适用 不适用

(六) 其他

适用 不适用

五、报告期内召开的董事会有关情况

会议届次	召开日期	会议决议
第二届董事会第十六次会议	2022-4-15	审议通过《关于〈公司 2021 年度总经理工作报告〉的议案》《关于〈公司 2021 年度董事会工作报告〉的议案》《关于〈公司 2021 年度独立董事述职报告〉的议案》《关于〈公司 2021 年度董事会审计委员会履职情况报告〉的议案》《关于〈公司 2021 年度内部控制评价报告〉的议案》《关于〈公司 2021 年年度报告〉及其摘要的议案》《关于〈公司 2021 年度财务决算报告〉的议案》、《关于〈公司 2021 年度募集资金存放与使用情况的专项报告〉的议案》《关于公司 2021 年度利润分配预案的议案》《关于公司续聘 2022 年年审会计师事务所的议案》《关于公司及子公司向银行申请综合授信额度的议案》《关于提请召开公司 2021 年年度股东大会的议案》。
第二届董事会第十七次会议	2022-4-25	审议通过《关于〈公司 2022 年第一季度报告〉的议案》。
第二届董事会第十八次会议	2022-8-8	审议通过《关于 2021 年限制性股票激励计划第一个解除限售期解除限售条件成就的议案》。
第二届董事会第十九次会议	2022-8-19	审议通过《关于〈公司 2022 年半年度报告〉及其摘要的议案》。
第二届董事会第二十次会议	2022-10-26	审议通过《关于公司 2022 年第三季度报告的议案》。
第二届董事会第二十一次会议	2022-11-29	审议通过《关于公司与关联方签署〈避免同业竞争协议〉的议案》《关于提请召开公司 2022 年第一次临时股东大会的议案》。

六、董事履行职责情况

(一) 董事参加董事会和股东大会的情况

董事姓名	是否独立董事	参加董事会情况						参加股东大会情况
		本年应参加董事会次数	亲自出席次数	以通讯方式参加次数	委托出席次数	缺席次数	是否连续两次未亲自参加会议	出席股东大会的次数
吴仁荣	否	6	6	0	0	0	否	2
高正松	否	6	6	0	0	0	否	2
陈新国	否	6	6	0	0	0	否	2
樊利平	否	6	3	3	0	0	否	2
张灿	是	6	3	3	0	0	否	2
杨艳伟	是	6	3	3	0	0	否	1
贾如	是	6	3	3	0	0	否	2

连续两次未亲自出席董事会会议的说明

适用 不适用

年内召开董事会会议次数	6
其中：现场会议次数	0
通讯方式召开会议次数	0
现场结合通讯方式召开会议次数	6

(二) 董事对公司有关事项提出异议的情况

适用 不适用

(三) 其他

适用 不适用

七、董事会下设专门委员会情况

适用 不适用

(1). 董事会下设专门委员会成员情况

专门委员会类别	成员姓名
审计委员会	杨艳伟（主任委员）、樊利平、贾如
提名委员会	张灿（主任委员）、贾如、高正松
薪酬与考核委员会	贾如（主任委员）、樊利平、杨艳伟
战略委员会	吴仁荣（主任委员）、张灿、陈新国

(2). 报告期内审计委员会召开 5 次会议

召开日期	会议内容	重要意见和建议	其他履行职责情况
2022-4-15	《关于〈公司 2021 年度董事会审计委员会履职情况报告〉的议案》、《关于〈公司 2021 年度内部控制评价报告〉的议案》、《关于〈公司 2021 年年度报告〉及其摘要的议案》、《关于〈公司 2021 年度财务决算报告〉的议案》、《关于〈公司 2021 年度募集资金存放与使用情况的专项报告〉的议案》、《关于公司续聘 2022 年年审会计师事务所的议案》	审查通过	-
2022-4-25	《关于〈公司 2022 年第一季度报告〉的议案》	审查通过	-

召开日期	会议内容	重要意见和建议	其他履行职责情况
2022-8-19	《关于〈公司 2022 年半年度报告〉及其摘要的议案》	审查通过	-
2022-10-26	《关于公司 2022 年第三季度报告的议案》	审查通过	-
2022-11-29	《关于公司与关联方签署〈避免同业竞争协议〉的议案》	审查通过	-

(3). 报告期内提名委员会召开 1 次会议

召开日期	会议内容	重要意见和建议	其他履行职责情况
2022-4-15	公司及子公司高管履职及任职资格年度审查	审查通过	-

(4). 报告期内薪酬与考核委员会召开 2 次会议

召开日期	会议内容	重要意见和建议	其他履行职责情况
2022-4-15	公司高管年度履职及绩效考核审查	审查通过	-
2022-8-8	《关于 2021 年限制性股票激励计划第一个解除限售期解除限售条件成就的议案》	审议通过	-

(5). 报告期内战略委员会召开 2 次会议

召开日期	会议内容	重要意见和建议	其他履行职责情况
2022-4-15	《关于〈公司 2021 年度董事会工作报告〉的议案》暨公司 2021 年度战略执行情况及经营成果总结	审议通过	-
2022-11-29	《关于公司与关联方签署〈避免同业竞争协议〉的议案》	审议通过	-

(6). 存在异议事项的具体情况

适用 不适用

八、监事会发现公司存在风险的说明

适用 不适用

监事会对报告期内的监督事项无异议。

九、报告期末母公司和主要子公司的员工情况**(一) 员工情况**

母公司在职员工的数量	177
主要子公司在职员工的数量	481
在职员工的数量合计	658
母公司及主要子公司需承担费用的离退休职工人数	24
专业构成	
专业构成类别	专业构成人数
生产人员	260
销售人员	28
技术人员	215
财务人员	14
行政人员	44
其他	97
合计	658

教育程度	
教育程度类别	数量（人）
硕士及以上	42
本科	204
大专	227
大专以下	185
合计	658

(二) 薪酬政策

适用 不适用

为规范薪酬管理工作，构建科学、系统、公正的薪酬管理体系，充分调动员工的工作积极性，促进公司持续稳定发展，公司设计了职位标准图谱，明晰了员工职业发展通道；同时，制定了《员工薪酬福利管理制度》、《职级管理制度》及《员工绩效考核办法》等相关薪酬管理制度。

员工薪酬由固定薪酬及绩效薪酬两部分组成。固定薪酬为固定工资，包括岗位工资、职级工资、特聘津贴和福利补贴；绩效薪酬为浮动工资，即绩效奖金。职级工资主要结合员工技能考核与实际绩效状况确定，根据每年绩效考核灵活调整；绩效薪酬包括月度绩效奖金和年终绩效奖金，根据企业经营效益、部门工作业绩和个人考核计发。

(三) 培训计划

适用 不适用

人才是公司的重要资源，是企业提高核心竞争力、取得成功的关键因素之一，公司高度重视人才的培养与发展。公司人力资源积极探索人才培养模式，组织制订年度培训工作计划并跟踪考核执行情况，通过内部培训与外部培训相结合的方式全面提升员工的综合素质，强化核心技术人员的专业知识技能，提升中高层及关键岗位人员的综合管理能力。公司培训工作围绕企业发展战略展开，持续推进人才培养，强化培训在配合推动企业持续稳健发展与经营目标实现中的作用。

(四) 劳务外包情况

适用 不适用

十、利润分配或资本公积金转增预案

(一) 现金分红政策的制定、执行或调整情况

适用 不适用

公司重视对投资者的合理投资回报，兼顾公司的可持续发展，实行持续、稳定的股利分配政策；采取现金、股票或者现金与股票相结合的方式分配股利。《公司章程》及《公司股东分红回报规划》已明确了公司利润分配尤其是现金分红的具体条件、比例、分配形式和股票股利分配条件等，完善了公司利润分配的决策程序和机制以及利润分配政策的调整原则，强化了中小投资者权益保障机制。

经信永中和会计师事务所（特殊普通合伙）审计，南京威尔药业集团股份有限公司 2022 年度实现归属于上市公司股东的净利润为 9,502.87 万元，截至 2022 年 12 月 31 日，累计未分配利润为 38,251.36 万元。母公司 2022 年度实现净利润 2,776.65 万元，截至 2022 年 12 月 31 日，累计未分配利润为 33,780.11 万元。

经公司第二届董事会第二十二次会议审议通过，公司拟以权益分派实施时股权登记日的总股本为基数，向全体股东每 10 股派发现金股利 2.80 元（含税），共计派发现金股利 37,933,960.96 元（含税）。本利润分配方案尚须提请公司 2022 年年度股东大会审议。

(二) 现金分红政策的专项说明

适用 不适用

是否符合公司章程的规定或股东大会决议的要求	√是 □否
分红标准和比例是否明确和清晰	√是 □否
相关的决策程序和机制是否完备	√是 □否
独立董事是否履职尽责并发挥了应有的作用	√是 □否
中小股东是否有充分表达意见和诉求的机会，其合法权益是否得到了充分保护	√是 □否

(三) 报告期内盈利且母公司可供股东分配利润为正，但未提出现金利润分配方案预案的，公司应当详细披露原因以及未分配利润的用途和使用计划

适用 不适用

(四) 本报告期利润分配及资本公积金转增股本情况

适用 不适用

单位:元 币种:人民币

每 10 股送红股数 (股)	0
每 10 股派息数 (元) (含税)	3.00
每 10 股转增数 (股)	0
现金分红金额 (含税)	40,643,529.60
分红年度合并报表中归属于上市公司普通股股东的净利润	101,370,204.55
占合并报表中归属于上市公司普通股股东的净利润的比率 (%)	40.09
以现金方式回购股份计入现金分红的金额	0
合计分红金额 (含税)	40,643,529.60
合计分红金额占合并报表中归属于上市公司普通股股东的净利润的比率 (%)	40.09

十一、 公司股权激励计划、员工持股计划或其他员工激励措施的情况及其影响

(一) 相关激励事项已在临时公告披露且后续实施无进展或变化的

适用 不适用

事项概述	查询索引
<p>2021 年 5 月 11 日，公司召开了 2020 年年度股东大会，审议并通过《关于〈公司 2021 年限制性股票激励计划（草案）〉及其摘要的议案》等相关议案；公司于 2021 年 5 月 27 日召开第二届董事会第十一次会议和第二届监事会第十一次会议，审议通过了《关于调整 2021 年限制性股票激励计划授予价格、激励对象名单及授予数量的议案》、《关于向 2021 年限制性股票激励计划激励对象授予限制性股票的议案》。本次股权激励计划最终以 2021 年 5 月 27 日为授予日，向 50 名激励对象授予限制性股票 481.17 万股。</p> <p>公司于 2021 年 8 月 4 日在中国证券登记结算有限责任公司上海分公司完成股份登记工作。授予登记完成后，公司总股本由 130,666,732 股增加至 135,478,432 股，其中无限售条件流通股为 59,665,803 股，有限售条件流通股为 75,812,629 股。</p>	<p>具体详见公司于 2021 年 8 月 6 日披露的《关于 2021 年限制性股票激励计划授予登记完成的公告》（公告编号：2021-032）等。</p>
<p>2022 年 8 月 8 日，公司召开第二届董事会第十八次会议和第二届监事会第十七次会议，审议通过了《关于 2021 年限制性股票激励计划第一个解除限售期解除限售条件成就的议案》。本次股权激励计划可解锁的限制性股票数量合计为 192.468 万股，占激励对象获授限制性股票总数的 40%，占公司目前股本总额 13,547.8432 万股的 1.4207%，将于 2022 年 8 月 12 日上市流通。</p>	<p>具体详见公司于 2022 年 8 月 9 日披露的《关于 2021 年限制性股票激励计划第一个限售期解锁暨上市的公告》（公告编号：2022-023）等。</p>

(二) 临时公告未披露或有后续进展的激励情况

股权激励情况

适用 不适用

其他说明

适用 不适用

员工持股计划情况

适用 不适用

其他激励措施

适用 不适用**(三) 董事、高级管理人员报告期内被授予的股权激励情况**适用 不适用**(四) 报告期内对高级管理人员的考评机制，以及激励机制的建立、实施情况**适用 不适用

公司董事会下设薪酬与考核委员会，负责制定高级管理人员的薪酬政策、计划或方案，并对高级管理人员履职情况进行年度绩效考评，充分调动其工作积极性和创造性，促使高级管理人员共担经营风险，注重长期利益，实现公司持续稳健发展。

十二、 报告期内的内部控制制度建设及实施情况适用 不适用

公司持续完善和细化内部控制制度，规范内部控制制度执行，强化内部审计监督作用。公司内部控制体系结构合理，能够适应公司管理和发展的需要，内部控制运行机制有效，达到了内部控制预期目标，有效促进了公司战略的稳步实施，保障了公司及全体股东的利益。

报告期内，公司各项内部控制制度得到有效执行，未发现内部控制的重大缺陷和重要缺陷，并已出具《2022 年度内部控制评价报告》。

报告期内内部控制存在重大缺陷情况的说明

适用 不适用**十三、 报告期内对子公司的管理控制情况**适用 不适用

公司对子公司的内部控制体系中，坚持以风险防范为导向，以提升管理实效为目的，增强内控制度执行力和内控管理有效性，形成事前防范、事中监控、事后评价的管理闭环。结合公司的行业特点和业务实际经营情况，从资金活动管理、财务结算管理、税务管理、供应链管理、销售业务管理、人力资源管理、资产管理等方面对子公司建立了系统的内部控制体系及长效的内控监督机制；同时，推行全面预算提升财务预警能力，注重财务数据分析，加强资金使用监督，建立全覆盖的风险管理体系，夯实全面风险管理能力。另外，子公司在授权许可范围内有其一定的独立自主权，公司对子公司合理内部控制的同时也保障信息高效及时畅通，确保子公司稳健独立运营。

十四、 内部控制审计报告的相关情况说明适用 不适用

具体详见公司于 2023 年 4 月 25 日刊登在上交所网站的《公司 2022 年度内部控制审计报告》。

是否披露内部控制审计报告：是

内部控制审计报告意见类型：标准的无保留意见

十五、 上市公司治理专项行动自查问题整改情况

不涉及

十六、 其他

□适用 √不适用

第五节 环境与社会责任

一、环境信息情况

是否建立环境保护相关机制	是
报告期内投入环保资金（单位：万元）	912.34

(一) 属于环境保护部门公布的重点排污单位的公司及其主要子公司的环保情况说明

√适用 □不适用

1. 排污信息

√适用 □不适用

公司全资子公司威尔生物科技属于环境保护部门公布的（水、大气、土壤（危废）、其他）重点排污单位。威尔生物科技在生产过程中所产生的污染物主要为废水、废气、固体废物和噪声，排放重点污染物及特征污染物种类为：PH、COD、氨氮、总磷、悬浮物、总氮、石油类、非甲烷总烃等。

报告期内，威尔生物科技不存在超标排放污水及其他污染物的情形，主要污染物排放量均在核定范围内。

报告期内，公司全资子公司威尔药业科技属于环境保护部门公布的土壤（危废）重点排污单位，生产过程中产生的危险废物均委托具有相关资质的第三方处置单位合规处置。

2. 防治污染设施的建设和运行情况

√适用 □不适用

(1) 威尔生物科技：

类别	排放口名称	主要污染物	处理工艺	处理能力	实际运行情况
废气	聚合装置尾气排口	非甲烷总烃、乙酸乙酯、环氧乙烷、环氧丙烷、甲苯、氯化氢、乙腈	水解吸收+活性炭+二级冷凝+酸吸收+除雾器+碱吸收+活性炭吸附	1000 m ³ /h	正常运行，同步运转
	酯化装置尾气排口	非甲烷总烃、丙烯酸、氨、硫化氢	冷凝+碱吸收+水吸收+催化氧化+活性炭吸附	1000 m ³ /h	正常运行，同步运转
	封端醚装置尾气排口	非甲烷总烃、甲醇、氯甲烷、环氧乙烷、环氧丙烷、乙酸乙酯、正己烷、丙二醇、乙腈	二级冷凝+水吸收+催化氧化+活性炭吸附+水吸收	3000 m ³ /h	正常运行，同步运转
	危废库和实验室尾气排口	非甲烷总烃、甲醇	活性炭吸附	20000 m ³ /h	正常运行，同步运转

类别	排放口名称	主要污染物	处理工艺	处理能力	实际运行情况
	聚合装置无组织废气收集治理	非甲烷总烃	低温催化氧化	2200 m ³ /h	正常运行,同步运转
	酯化装置无组织废气收集治理	非甲烷总烃	低温催化氧化	1500 m ³ /h	正常运行,同步运转
	封端装置无组织废气收集治理	非甲烷总烃	低温催化氧化	2500 m ³ /h	正常运行,同步运转
	原料、EO/PO 罐组、产品储罐组、蒸馏塔排放口(罐区尾气处理装置尾气排放口)	非甲烷总烃、环氧乙烷、环氧丙烷、甲醇	冷凝+水洗+除雾+活性炭吸附/冷凝+酸洗+水洗+除雾+活性炭吸附	1000 m ³ /h	正常运行,同步运转
废气	高端生物项目配套粉尘收集治理排气口(201 车间)	颗粒物	滤袋除尘	4012-7419 m ³ /h	正常运行,投放料期间同步工作
	高端生物项目配套粉尘收集治理排气口(205 车间)	颗粒物	滤袋除尘	1688-3517 m ³ /h	正常运行,投放料期间同步工作
	高端生物项目配套粉尘收集治理排气口(301 包装厂房)	颗粒物	滤袋除尘	4012-7419 m ³ /h	正常运行,投放料期间同步工作
废水	污水排放口	pH、COD、SS、氨氮、TP、总氮、石油类、挥发酚、五日生化需氧量、总有机碳、甲苯	多效蒸发+芬顿+MBR+中和调节	250 吨/日	正常运行,同步运转

(2) 威尔药业科技:

类别	排放口名称	主要污染物	处理工艺	处理能力	实际运行情况
废气	废气排口	环氧乙烷、环氧丙烷、硫化氢、甲醇、氯化氢、颗粒物、氨、非甲烷总烃	预处理+酸洗+除雾器+碱洗+除雾器+UV 光解+活性炭吸附	30,000m ³ /h	正常运行,同步运转
废水	污水排放口	pH、COD、SS、氨氮、TP、盐分、石油类	脱轻+多效蒸发+水解酸化+SBR+MBR 生化	500 吨/日	正常运行,同步运转

3. 建设项目环境影响评价及其他环境保护行政许可情况

√适用 □不适用

威尔生物科技及威尔药业科技的建设项目均编制了环境影响报告书(表),并通过地方环保部门的批复。

4. 突发环境事件应急预案

√适用 □不适用

威尔生物科技于 2023 年 2 月修订《生产安全事故应急预案》，2023 年 2 月 27 日向南京市江北新区管理委员会应急管理局备案，备案编号：宁新区管应急预备字[2023]90 号。

威尔生物科技于 2022 年 9 月修订《突发环境事件应急预案》，2022 年 9 月 7 日向南京市江北新区管理委员会应急管理局备案，备案编号 320117-2022-170-M。

威尔药业科技于 2023 年 2 月修订了《突发环境应急预案》，2023 年 3 月向江北新区生态环境和水务局备案，备案编号：320117-2023-022-M。

5. 环境自行监测方案

适用 不适用

威尔生物科技及威尔药业科技均依据相关要求在污染物排放口（废水、废气、雨水）安装了在线监测设备，并与环保局联网，日常运行维护由第三方运营单位负责，并委托第三方检测机构依据自行检测方案对公司废气、废水、雨水、噪声等开展检测。

6. 报告期内因环境问题受到行政处罚的情况

适用 不适用

威尔药业科技于 2022 年 10 月 25 日收到《南京江北新区管理委员会生态环境和水务局行政处罚决定书（宁新区管环罚（2022）173 号）》，因南京市江北新区污染源自动监控巡查发现，威尔药业科技 FQ-01 废气排口，2022 年 6 月 18 日 0 时至 23 时连续 24 小时内非甲烷总烃排放浓度 5 个小时均值数据超标，被南京江北新区管理委员会生态环境和水务局责令改正、并处罚款人民币壹拾贰万元整。威尔药业科技已于 2022 年 11 月 1 日缴清前述罚款。

7. 其他应当公开的环境信息

适用 不适用

(二) 重点排污单位之外的公司环保情况说明

适用 不适用

(三) 有利于保护生态、防治污染、履行环境责任的相关信息

适用 不适用

公司及全资子公司威尔生物科技、威尔药业科技均通过了 ISO14001 环境管理体系认证，建立了环境保护的管理制度，配备环境管理人员，确保环境管理体系的有效运行和满足地方环保标准的要求。

(四) 在报告期内为减少其碳排放所采取的措施及效果

是否采取减碳措施	否
减少排放二氧化碳当量（单位：吨）	-
减碳措施类型（如使用清洁能源发电、在生产过程中使用减碳技术、研发生产助于减碳的新产品等）	-

具体说明

适用 不适用

二、社会责任工作情况

(一) 是否单独披露社会责任报告、可持续发展报告或 ESG 报告

适用 不适用

(二) 社会责任工作具体情况

√适用 □不适用

对外捐赠、公益项目	数量/内容	情况说明
总投入（万元）	6	-
其中：资金（万元）	6	福利基金会及教育基金捐款
物资折款（万元）	0	0
惠及人数（人）	-	-

具体说明

□适用 √不适用

三、巩固拓展脱贫攻坚成果、乡村振兴等工作具体情况

□适用 √不适用

具体说明

□适用 √不适用

第六节 重要事项

一、承诺事项履行情况

(一) 公司实际控制人、股东、关联方、收购人以及公司等承诺相关方在报告期内或持续到报告期内的承诺事项

√适用 □不适用

承诺背景	承诺类型	承诺方	承诺内容	承诺时间及期限	是否有履行期限	是否及时严格履行	如未能及时履行应说明未完成履行的具体原因	如未能及时履行应说明下一步计划
与首次公开发行相关的承诺	股份限售	注 1	注 1	注 1	是	是	不适用	不适用
	其他	注 2	注 2	注 2	是	是	不适用	不适用
	其他	注 3	注 3	注 3	是	是	不适用	不适用
	解决关联交易	注 4	注 4	注 4	是	是	不适用	不适用
	解决同业竞争	注 5	注 5	注 5	是	是	不适用	不适用
其他承诺	解决同业竞争	注 6	注 6	注 6	是	是	不适用	不适用

注 1：股份的流通限制和自愿锁定股份的承诺

(一) 控股股东及实际控制人吴仁荣、高正松、陈新国承诺

自公司股票上市之日起 36 个月内，不转让或者委托他人管理本人在本次发行前直接或间接持有的公司股份，也不要求公司回购该部分股份。

当公司股票上市后 6 个月内公司股票连续 20 个交易日的收盘价均低于公司的股票发行价格，或者公司上市后 6 个月期末收盘价低于公司的股票发行价格之情形，则本人在本次发行前持有的公司股份的锁定期将自动延长 6 个月。若公司已发生派息、送股、资本公积转增股本等除权除息事项，则上述收盘价格指公司股票经调整后的价格。

除遵守前述关于股份锁定的承诺外，本人在任职期间内（于本承诺中的所有股份锁定期结束后）每年转让的公司股份数量将不超过本人通过直接或间接方式持有公司股份总数的 25%。如本人出于任何原因离职，则在离职后半年内，将不转让或者委托他人管理本人通过直接或间接方式持有的公司的股份，且于本人就任时确定的任期内和任期届满后半年内，每年转让的股份不超过本人通过直接或间接方式所持有的公司股份总数的 25%。另，在本人担任公司董事及/或高级管理人员期间，本人将向公司申报本人通过直接或间接方式持有公司股份数量及相应变动情况；本人通过直接或间接方式持有公司股份的持股变动申报工作将严格遵守《公司法》、《证券法》、《上市公司股东、董监高减持股份的若干规定》、《上海证券交易所股票上市规则》及《上海证券交易所上市公司股东及董事、监事、高级管理人员减持股份实施细则》等相关法律、法规、规范性文件的规定及其他不时颁布实施的关于锁定期及锁定期满减持上市公司股票的相关法律、法规、规范性文件的规定。

自锁定期届满之日起 24 个月内，若本人试图通过任何途径或手段减持本人在本次发行前通过直接或间接方式已持有的公司股份，则本人的减持价格

应不低于公司首次公开发行股票的发行价格。若在本人减持前述股份前，公司已发生派息、送股、资本公积转增股本等除权除息事项，则本人的减持价格应不低于公司股票发行价格经相应调整后的价格。

不论本人在公司处的职务是否发生变化或者本人是否从公司处离职，本人均会严格履行上述承诺。若未来关于锁定期及锁定期满减持上市公司股票的规则有所调整，则本承诺函内容将作相应调整。

（二）舜泰宗华承诺

“自公司股票上市之日起 36 个月内，不转让或者委托他人管理本单位在本次发行前直接或间接持有的公司股份，也不要求公司回购该部分股份。

当公司股票上市后 6 个月内公司股票连续 20 个交易日的收盘价均低于公司的股票发行价格，或者公司上市后 6 个月期末收盘价低于公司的股票发行价格之情形，则本单位在本次发行前持有的公司股份的锁定期将自动延长 6 个月。若公司已发生派息、送股、资本公积转增股本等除权除息事项，则上述收盘价格指公司股票经调整后的价格。

自锁定期届满之日起 24 个月内，若本单位试图通过任何途径或手段减持本人在本次发行前通过直接或间接方式已持有的公司股份，则本单位的减持价格应不低于公司首次公开发行股票的发行价格。若在本单位减持前述股份前，公司已发生派息、送股、资本公积转增股本等除权除息事项，则本单位的减持价格应不低于公司股票发行价格经相应调整后的价格。”

（三）持有公司股份的高级管理人员（不担任董事）唐群松、邹建国承诺

1、持有公司股份的高级管理人员唐群松承诺：

自公司本次发行及上市完成之日起 36 个月内，不转让或者委托他人管理本人在本次发行前直接或间接持有的公司股份，也不要求公司回购该部分股份。

当公司股票上市后 6 个月内公司股票连续 20 个交易日的收盘价均低于公司的股票发行价格，或者公司上市后 6 个月期末收盘价低于公司的股票发行价格之情形，则本人在本次发行前持有的公司股份的锁定期将自动延长 6 个月。若公司已发生派息、送股、资本公积转增股本等除权除息事项，则上述收盘价格指公司股票经调整后的价格。

除遵守前述关于股份锁定的承诺外，本人在任职期间内（于本承诺中的所有股份锁定期结束后）每年转让的公司股份数量将不超过本人通过直接或间接方式持有公司股份总数的 25%。如本人出于任何原因离职，则在离职后半年内，将不转让或者委托他人管理本人通过直接或间接方式持有的公司的股份，且于本人就任时确定的任期内和任期届满后半年内，每年转让的股份不超过本人通过直接或间接方式所持有的公司股份总数的 25%。另，在本人担任公司高级管理人员期间，本人将向公司申报本人通过直接或间接方式持有公司股份数量及相应变动情况；本人通过直接或间接方式持有公司股份的持股变动申报工作将严格遵守《公司法》、《证券法》、《上市公司股东、董监高减持股份的若干规定》、《上海证券交易所股票上市规则》及《上海证券交易所上市公司股东及董事、监事、高级管理人员减持股份实施细则》等相关法律、法规、规范性文件的规定及其他不时颁布实施的关于锁定期及锁定期满减持上市公司股票的相关法律、法规、规范性文件的规定。

自锁定期届满之日起 24 个月内，若本人试图通过任何途径或手段减持本人在本次发行前通过直接或间接方式已持有的公司股份，则本人的减持价格应不低于公司首次公开发行股票的发行价格。若在本人减持前述股份前，公司已发生派息、送股、资本公积转增股本等除权除息事项，则本人的减持价格应不低于公司股票发行价格经相应调整后的价格。

不论本人在公司处的职务是否发生变化或者本人是否从公司处离职，本人均会严格履行上述承诺。若未来关于锁定期及锁定期满减持上市公司股票的规则有所调整，则本承诺函内容将作相应调整。

2、持有公司股份的高级管理人员邹建国承诺：

自公司本次发行及上市完成之日起 12 个月内，不转让或者委托他人管理本人在本次发行前直接或间接持有的公司股份，也不要求公司回购该部分股份。

当公司股票上市后 6 个月内公司股票连续 20 个交易日的收盘价均低于公司的股票发行价格，或者公司上市后 6 个月期末收盘价低于公司的股票发行价格之情形，则本人在本次发行前持有的公司股份的锁定期将自动延长 6 个月。若公司已发生派息、送股、资本公积转增股本等除权除息事项，则上述收盘价格指公司股票经调整后的价格。

除遵守前述关于股份锁定的承诺外，本人在任职期间内（于本承诺中的所有股份锁定期结束后）每年转让的公司股份数量将不超过本人通过直接或间接方式持有公司股份总数的 25%。如本人出于任何原因离职，则在离职后半年内，将不转让或者委托他人管理本人通过直接或间接方式持有的公司的股份，且于本人就任时确定的任期内和任期届满后半年内，每年转让的股份不超过本人通过直接或间接方式所持有的公司股份总数的 25%。另，在本人担任公司高级管理人员期间，本人将向公司申报本人通过直接或间接方式持有公司股份数量及相应变动情况；本人通过直接或间接方式持有公司股份的持股变动申报工作将严格遵守《公司法》、《证券法》、《上市公司股东、董监高减持股份的若干规定》、《上海证券交易所股票上市规则》及《上海证券交易所上市公司股东及董事、监事、高级管理人员减持股份实施细则》等相关法律、法规、规范性文件的规定及其他不时颁布实施的关于锁定期及锁定期满减持上市公司股票的相关法律、法规、规范性文件的规定。

自锁定期届满之日起 24 个月内，若本人试图通过任何途径或手段减持本人在本次发行前通过直接或间接方式已持有的公司股份，则本人的减持价格应不低于公司首次公开发行股票的发行人价格。若在本人减持前述股份前，公司已发生派息、送股、资本公积转增股本等除权除息事项，则本人的减持价格应不低于公司股票发行价格经相应调整后的价格。

不论本人在公司处的职务是否发生变化或者本人是否从公司处离职，本人均会严格履行上述承诺。若未来关于锁定期及锁定期满减持上市公司股票的规则有所调整，则本承诺函内容将作相应调整。

（四）持有公司股份的监事吴荣文、李有宏承诺

自公司股票上市之日起 12 个月内，不转让或者委托他人管理本人在本次发行前直接或间接持有的公司股份，也不要求公司回购该部分股份。

除遵守前述关于股份锁定的承诺外，本人在任职期间内（于本承诺中的所有股份锁定期结束后）每年转让的公司股份数量将不超过本人通过直接或间接方式持有公司股份总数的 25%。如本人出于任何原因离职，则在离职后半年内，将不转让或者委托他人管理本人通过直接或间接方式持有的公司的股份，且于本人就任时确定的任期内和任期届满后半年内，每年转让的股份不超过本人通过直接或间接方式所持有的公司股份总数的 25%。另，在本人担任公司监事期间，本人将向公司申报本人通过直接或间接方式持有公司股份数量及相应变动情况；本人通过直接或间接方式持有公司股份的持股变动申报工作将严格遵守《公司法》、《证券法》、《上市公司股东、董监高减持股份的若干规定》、《上海证券交易所股票上市规则》及《上海证券交易所上市公司股东及董事、监事、高级管理人员减持股份实施细则》等相关法律、法规、规范性文件的规定及其他不时颁布实施的关于锁定期及锁定期满减持上市公司股票的相关法律、法规、规范性文件的规定。

不论本人在公司处的职务是否发生变化或者本人是否从公司处离职，本人均会严格履行上述承诺。若未来关于锁定期及锁定期满减持上市公司股票的规则有所调整，则本承诺函内容将作相应调整。

(五) 公司其他发起人、股东(不包含持股董事、监事及高级管理人员)江苏人才创投、北京润信鼎泰、江苏高投、无锡润信、沈九四、贾建国、洪诗林及吴群承诺

“自公司股票上市之日起 12 个月内, 不转让或者委托他人管理本人/本单位在本次发行前直接或间接持有的公司股份, 也不要求公司回购该部分股份。”

注 2、关于上市后三年内稳定公司股价的预案

公司于2017年9月17日召开2017年第三次临时股东大会, 审议通过了《关于公司首次公开发行股票并上市后三年内稳定股价预案的议案》, 主要内容如下:

(一) 股价稳定预案启动条件

“自发行人本次上市后 3 年内, 若出现连续 20 个交易日公司股票收盘价格均低于发行人上一个会计年度末经审计的每股净资产(每股净资产=合并财务报表中归属于母公司普通股股东权益合计数÷年末公司股份总数, 下同)的情形(若因公司上市后派发现金红利、送股、转增股份、增发新股等原因除权除息等事项致使上述股票收盘价与公司上一个会计年度末经审计的每股净资产不具可比性的, 上述股票收盘价将做相应调整, 下同), 且发行人情况同时满足《中华人民共和国公司法》、《中华人民共和国证券法》、中国证监会以及上海证券交易所对于回购、增持公司股份等行为的的规定, 保证回购、增持结果不会导致本公司股权分布不符合上市条件, 本公司将启动股价稳定预案。”

(二) 具体措施和方案

“公司、控股股东及实际控制人、董事(不含独立董事及未领薪的外部董事)和高级管理人员为承担稳定公司股价责任的主体。除非后一顺位义务主体自愿优先于或同时与在先顺位义务主体承担稳定股价的义务, 否则稳定股价措施的实施将按照如下顺位依次进行: 1、公司回购股票; 2、控股股东及实际控制人增持公司股票; 3、董事(不含独立董事及未领薪的外部董事)、高级管理人员增持公司股票。”

在不影响公司上市条件的前提下, 各主体具体实施稳定公司股价措施及方案如下:

1、公司回购

本公司应在预案启动条件成就之日起的 20 个交易日内召开董事会会议讨论通过具体的回购公司股份方案, 并提交股东大会审议。在股东大会审议通过股份回购方案后, 本公司将依法通知债权人, 并向证券监督管理部门、证券交易所等主管部门报送相关材料, 办理审批或备案手续。

本公司回购股份的资金为自有资金, 回购股份的价格不超过上一个会计年度末经审计的每股净资产, 回购股份的方式为集中竞价交易方式、要约方式或证券监督管理部门认可的其他方式。

如果股份回购方案实施前或实施过程中本公司股价已经不再满足启动稳定公司股价措施条件的, 可不再继续实施该方案。

若某一会计年度内公司股价多次触发上述需采取股价稳定措施条件的(不包括本公司实施稳定股价措施期间及实施完毕当次稳定股价措施并公告日后开始计算的连续 20 个交易日股票收盘价仍低于上一个会计年度末经审计的每股净资产的情形), 本公司将继续按照上述稳定股价预案执行。该等执行稳定股价的预案应遵循以下原则: (1) 本公司单次用于回购股份的资金金额不低于本公司上一会计年度经审计的归属于母公司所有者净利润的 20%; (2) 单一会计年度用以稳定股价的回购资金合计不超过本公司上一会计年度经审计的归属于母公司所有者净利润的 50%。超过上述标准的, 有关稳定股价措施在当年度不再继续实施。但如下一年度继续出现需启动稳定股价措施的情形时, 本公司将继续按照上述原则执行稳定股价预案。

回购公司股份的行为应符合法律、法规、规范性文件和证券交易所关于上市公司回购股份以及公司章程的相关规定。公司回购股份后，公司的股权分布应当符合上市条件。

2、控股股东及实际控制人增持

以下事项将触发公司控股股东及实际控制人增持股份的义务：1) 当发行人出现需要采取股价稳定措施的情形，而回购股票将导致发行人不满足法定上市条件或回购股票议案未获得股东大会批准等导致无法实施股票回购的，且控股股东及实际控制人增持股票不会致使发行人将不满足法定上市条件；2) 公司实施股票回购计划后，公司股票的收盘价格仍无法稳定在公司最近一期经审计的每股净资产之上且持续连续 5 个交易日以上；或 3) 控股股东及实际控制人自愿优先于或同时与在先顺位义务主体承担稳定股价的义务。

在不影响公司上市条件的前提下，公司控股股东及实际控制人应在触发其增持义务之日起 20 个交易日内提出增持公司股份的方案，书面通知公司董事会其增持公司股票的计划并由公司公告，增持计划包括拟增持的公司股票的数量范围、价格区间及完成期限等信息。控股股东及实际控制人实施期限应不超过 30 个交易日。

公司控股股东及实际控制人增持股份的方式为集中竞价交易方式、要约方式或证券监督管理部门认可的其他方式，增持价格不超过最近一期未经审计的每股净资产（若因除权除息等事项致使上述股票收盘价与公司最近一期未经审计的每股净资产不具可比性的，上述每股净资产应做相应调整）。

如果增持公司股份方案实施前或实施过程中公司股价已经不满足启动稳定公司股价措施条件的，可不再继续实施该方案。

若某一会计年度内发行人股价多次触发上述需采取股价稳定措施条件的（不包括控股股东及实际控制人实施稳定股价措施期间及自实施完毕当次稳定股价措施并由发行人公告日后开始计算的连续 20 个交易日股票收盘价仍低于上一个会计年度未经审计的每股净资产的情形），控股股东及实际控制人将继续按照上述稳定股价预案执行。该等执行稳定股价的预案应遵循以下原则：1) 控股股东及实际控制人单次实施稳定股价措施的增持资金金额不低于其最近一次从公司所获得税后现金分红金额的 20%，2) 单一年度增持资金不高于其最近一次从公司所获得税后现金分红金额的 50%。超过上述标准的，有关稳定股价措施在当年度不再继续实施。但如下一年度继续出现需启动稳定股价措施的情形时，其将继续按照上述原则执行稳定股价预案。下一年度触发股价稳定措施时，以前年度已经用于稳定股价的增持资金额不再计入累计现金分红金额。

控股股东及实际控制人买入公司股份后，公司的股权分布应当符合上市条件。控股股东及实际控制人增持公司股份应符合相关法律、法规及规范性文件的规定。

3、董事（不含独立董事及未领薪的外部董事）、高级管理人员增持公司股票

以下事项将触发公司董事（不含独立董事及未领薪的外部董事）和高级管理人员增持公司股份的义务：1) 当发行人出现需要采取股价稳定措施的情形，而公司回购股票及控股股东、实际控制人增持公司股份将导致发行人不满足法定上市条件或者出现公司回购股票及控股股东、实际控制人增持公司股份均无法实施的情形；2) 公司及公司控股股东、实际控制人均已采取股价稳定措施，而公司股票的收盘价格仍无法稳定在公司最近一期经审计的每股净资产之上且持续连续 5 个交易日以上；或 3) 公司董事（不含独立董事及未领薪的外部董事）和高级管理人员自愿优先于或同时与在先顺位义务主体承担稳定股价的义务。

公司董事（不含独立董事及未领薪的外部董事）、高级管理人员应在触发增持义务之日起 20 个交易日内提出增持公司股份的方案（包括拟增持股份的数量、价格区间、时间等），书面通知公司董事会其增持公司股票的计划并由公司公告，增持计划包括拟增持的公司股票的数量范围、价格区间及完成期限等信息。董事、高级管理人员实施期限应不超过 30 个交易日。

公司董事（不含独立董事及未领薪的外部董事）、高级管理人员将通过竞价交易方式增持，买入价格不高于公司最近一期末经审计的每股净资产（若因除权除息等事项致使上述股票收盘价与公司最近一期末经审计的每股净资产不具可比性的，上述每股净资产应做相应调整）。

如果公司披露其买入计划 3 个交易日内或实施过程中其股价已经不能满足启动稳定公司股价措施的条件，其可不再实施上述买入公司股份计划。

若某一会计年度内发行人股价多次触发上述需采取股价稳定措施条件的（不包括公司董事（不含独立董事及未领薪的外部董事）及高级管理人员实施稳定股价措施期间及自实施完毕当次稳定股价措施并由发行人公告日后开始计算的连续 20 个交易日股票收盘价仍低于上一个会计年度末经审计的每股净资产的情形），公司董事（不含独立董事及未领薪的外部董事）、高级管理人员将继续按上述稳定股价预案执行。执行稳定股价的预案应遵循以下原则：单次增持资金不低于其在担任董事或高级管理人员职务期间上一会计年度从公司处领取的税后薪酬的 20%，单一年度用以稳定股价所动用的资金应不超过其在担任董事（不含独立董事及未领薪的外部董事）或高级管理人员职务期间上一会计年度从公司处领取的税后薪酬的 50%。超过上述标准的，有关稳定股价措施在当年度不再继续实施。但如下一年度继续出现需启动稳定股价措施的情形时，将继续按照上述原则执行稳定股价预案。

公司董事（不含独立董事及未领薪的外部董事）及高级管理人员买入公司股份后，公司的股权分布应当符合上市条件。公司董事（不含独立董事）及高级管理人员增持公司股份应符合相关法律、法规及规范性文件的规定。

若公司新聘任董事（不包括独立董事及未领取薪酬的外部董事）、高级管理人员的，本公司将要求该等新聘任的董事（不包括独立董事及未领取薪酬的外部董事）、高级管理人员依照本承诺内容履行本公司上市时董事、高级管理人员已作出的相应承诺。

4、其他方式

在保证公司正常生产经营的情况下，公司将通过利润分配、削减开支、限制高级管理人员薪酬、暂停股权激励计划等法律、法规、规范性文件以及中国证监会认定的其他稳定股价的方式提升公司业绩、稳定公司股价。”

注 3：持股 5%以上股东的持股意向及减持意向的承诺

（一）公司控股股东及实际控制人吴仁荣、高正松、陈新国的承诺

如在锁定期满后两年内，拟减持股票，减持价格不低于发行价。在锁定期满后两年内，在符合《公司法》、《证券法》、《上市公司股东、董监高减持股份的若干规定》、《上海证券交易所股票上市规则》及《上海证券交易所上市公司股东及董事、监事、高级管理人员减持股份实施细则》等法律、法规及规范性文件规定的前提下，本人每年减持公司股份数量合计不超过本人通过直接或间接方式持有的股份数量的 25%，且减持不影响本人对公司的控制权。若在减持公司股票前，公司已发生派息、送股、资本公积转增股本等除权除息事项，则减持价格应不低于公司首次公开发行股票的发行人价格经相应调整后的价格。

除前述承诺外，本人承诺相关减持行为将严格遵守《公司法》、《证券法》、《上市公司股东、董监高减持股份的若干规定》、《上海证券交易所股票上市规则》及《上海证券交易所上市公司股东及董事、监事、高级管理人员减持股份实施细则》等法律、法规及规范性文件规定及届时有效的相关减持规定办理。

（二）持股 5%以上的股东唐群松、沈九四、舜泰宗华的承诺

如在锁定期满后两年内，拟减持股票，减持价格不低于发行价。在符合《公司法》、《证券法》、《上市公司股东、董监高减持股份的若干规定》、《上海证券交易所股票上市规则》及《上海证券交易所上市公司股东及董事、监事、高级管理人员减持股份实施细则》等法律、法规及规范性文件规定的前提下，在锁定期满后两年内，本股东每年减持公司股份数量合计不超过本次发行前本股东通过直接或间接方式持有的股份数量的 25%。若在减持公

司股票前，公司已发生派息、送股、资本公积转增股本等除权除息事项，则减持价格应不低于公司首次公开发行股票的发价价格经相应调整后的价格。

除前述承诺外，本股东承诺相关减持行为将严格遵守《公司法》、《证券法》、《上市公司股东、董监高减持股份的若干规定》、《上海证券交易所股票上市规则》及《上海证券交易所上市公司股东及董事、监事、高级管理人员减持股份实施细则》等法律、法规及规范性文件规定及届时有效的相关减持规定办理。

注 4：控股股东兼实际控制人吴仁荣、高正松、陈新国关于减少和规范关联交易的承诺

“1、除公司首次公开发行申报的经审计财务报告披露的关联交易（如有）以外，本人、本人关系密切的家庭成员以及所控制的其他企业与公司之间现时不存在其他任何依照法律法规和中国证监会有关规定应披露而未披露的关联交易。

2、本人将尽量避免本人、本人关系密切的家庭成员以及所控制的其他企业与公司发生关联交易事项，对于不可避免发生的关联业务往来或交易将在平等、自愿的基础上，按照公平、公允原则进行，交易价格将按照市场公认的合理价格确定。

3、本人及关联方将严格遵守公司《公司章程》等规范性文件中关于关联交易事项的回避规定，所涉及的关联交易均将按照规定的决策程序进行，并将履行合法程序，及时对关联交易事项进行信息披露。本人承诺不会利用关联交易转移、输送利润，不会通过对公司行使不正当股东权利损害公司及其他股东的合法权益。

4、如违反上述承诺给公司造成损失的，本人承担全额赔偿责任。

5、本承诺函在本人担任公司控股股东兼实际控制人任期间内持续有效，并不可撤销。”

注 5：控股股东、实际控制人吴仁荣、高正松、陈新国关于避免同业竞争的承诺

“1、本人、本人关系密切的直系亲属及所控股和（或）参股的、除公司及其控股企业以外的其它企业，目前没有以任何形式从事与公司及其控股企业的主营业务构成或可能构成竞争关系的业务或活动。

2、本人承诺不从事或参与任何与公司主营业务相同或相似的业务和/或活动，包括但不限于：

（1）不以任何形式从事与公司及其控股企业目前或今后从事的主营业务构成或可能构成竞争关系的业务或活动；

（2）不以任何形式支持公司及其控股企业以外的其它企业从事与公司及其控股企业目前或今后从事的主营业务构成竞争或可能构成竞争的业务或活动；

（3）不以其它方式介入任何与公司及其控股企业目前或今后从事的主营业务构成竞争或者可能构成竞争的业务或活动。

3、如果公司在其现有业务的基础上进一步拓展其经营业务范围，而本人届时控制的其他企业对此已经进行生产、经营的，本人届时应当将其对该等企业的控制权进行处置，以避免与公司产生同业竞争，公司及其控股企业有权对该等企业的控制权进行优先收购。

4、对于公司在其现有业务范围的基础上进一步拓展其经营业务范围，而本人届时控制的其他企业尚未对此进行生产、经营的，本人将促使届时控制的其他企业将不从事与公司该等新业务相同或相似的业务和/或活动。

本人愿意对违反上述承诺及保证而给公司造成的经济损失承担赔偿责任。

注 6：控股股东、实际控制人吴仁荣、高正松、陈新国关于避免同业竞争的承诺

1、本人承诺本人所控制的企业与威尔药业主营业务存在相同或相似情形的，本人作为控股股东、实际控制人，将根据现行法律法规和相关政策的要求，自本函出具之日起 3 年内，按照相关监管部门的要求，在符合届时适用的法律法规及相关监管规则的前提下，综合运用资产重组、业务调整、委托管理、设立合资公司、资产注入、剥离等多种方式解决同业竞争问题，积极推动本同业竞争解决方案在公司董事会及股东大会上获得通过。

上述解决措施的实施以根据相关法律法规履行必要的审议程序、证券监管部门及相关主管部门的审批程序为前提，并按相关法律法规要求履行信息披露义务。

2、本人不会利用从威尔药业了解或知悉的信息协助第三方从事或参与威尔药业现有主营业务存在实质性竞争的任何经营活动。

3、如因本人未履行上述承诺而给威尔药业造成损失，本人将承担相应的赔偿责任。

(二) 公司资产或项目存在盈利预测，且报告期仍处在盈利预测期间，公司就资产或项目是否达到原盈利预测及其原因作出说明

已达到 未达到 不适用

(三) 业绩承诺的完成情况及其对商誉减值测试的影响

适用 不适用

二、报告期内控股股东及其他关联方非经营性占用资金情况

适用 不适用

三、违规担保情况

适用 不适用

四、公司董事会对会计师事务所“非标准意见审计报告”的说明

适用 不适用

五、公司对会计政策、会计估计变更或重大会计差错更正原因和影响的分析说明

(一) 公司对会计政策、会计估计变更原因及影响的分析说明

适用 不适用

详见本报告第十节“财务报告”第五条“重要会计政策及会计估计”第 44 点“重要会计政策和会计估计的变更”。

(二) 公司对重大会计差错更正原因及影响的分析说明

适用 不适用

(三) 与前任会计师事务所进行的沟通情况

适用 不适用

(四) 其他说明

适用 不适用

六、聘任、解聘会计师事务所情况

单位：万元 币种：人民币

	现聘任
境内会计师事务所名称	信永中和会计师事务所（特殊普通合伙）
境内会计师事务所报酬	90
境内会计师事务所审计年限	7
境内会计师事务所注册会计师姓名	张玉虎、李云祥
境内会计师事务所注册会计师审计服务的连续年限	张玉虎 2 年、李云祥 1 年

	名称	报酬
内部控制审计会计师事务所	信永中和会计师事务所（特殊普通合伙）	20
财务顾问	-	-
保荐人	中信建投证券股份有限公司	-

聘任、解聘会计师事务所的情况说明

适用 不适用

公司召开的 2021 年年度股东大会，审议通过了《关于公司续聘 2022 年年审会计师事务所的议案》，继续聘任信永中和会计师事务所（特殊普通合伙）担任公司 2022 年度审计机构。

审计期间改聘会计师事务所的情况说明

适用 不适用

七、面临退市风险的情况

(一) 导致退市风险警示的原因

适用 不适用

(二) 公司拟采取的应对措施

适用 不适用

(三) 面临终止上市的情况和原因

适用 不适用

八、破产重整相关事项

适用 不适用

九、重大诉讼、仲裁事项

本年度公司有重大诉讼、仲裁事项 本年度公司无重大诉讼、仲裁事项

十、上市公司及其董事、监事、高级管理人员、控股股东、实际控制人涉嫌违法违规、受到处罚及整改情况

适用 不适用

十一、报告期内公司及其控股股东、实际控制人诚信状况的说明

适用 不适用

十二、重大关联交易

(一) 与日常经营相关的关联交易

1、已在临时公告披露且后续实施无进展或变化的事项

适用 不适用

2、已在临时公告披露，但有后续实施的进展或变化的事项

适用 不适用

3、临时公告未披露的事项

适用 不适用

(二) 资产或股权收购、出售发生的关联交易**1、 已在临时公告披露且后续实施无进展或变化的事项**适用 不适用**2、 已在临时公告披露，但有后续实施的进展或变化的事项**适用 不适用**3、 临时公告未披露的事项**适用 不适用**4、 涉及业绩约定的，应当披露报告期内的业绩实现情况**适用 不适用**(三) 共同对外投资的重大关联交易****1、 已在临时公告披露且后续实施无进展或变化的事项**适用 不适用**2、 已在临时公告披露，但有后续实施的进展或变化的事项**适用 不适用**3、 临时公告未披露的事项**适用 不适用**(四) 关联债权债务往来****1、 已在临时公告披露且后续实施无进展或变化的事项**适用 不适用**2、 已在临时公告披露，但有后续实施的进展或变化的事项**适用 不适用**3、 临时公告未披露的事项**适用 不适用**(五) 公司与存在关联关系的财务公司、公司控股财务公司与关联方之间的金融业务**适用 不适用**(六) 其他**适用 不适用**十三、 重大合同及其履行情况****(一) 托管、承包、租赁事项****1、 托管情况**适用 不适用

2、 承包情况

□适用 √不适用

3、 租赁情况

□适用 √不适用

(二) 担保情况

□适用 √不适用

(三) 委托他人进行现金资产管理的情况**1. 委托理财情况****(1) 委托理财总体情况**

√适用 □不适用

单位：元 币种：人民币

类型	资金来源	发生额	未到期余额	逾期未收回金额
券商理财产品	闲置自有资金	5,000,000.00	931,500.00	-

其他情况

□适用 √不适用

(2) 单项委托理财情况

□适用 √不适用

其他情况

□适用 √不适用

(3) 委托理财减值准备

□适用 √不适用

2. 委托贷款情况**(1) 委托贷款总体情况**

□适用 √不适用

其他情况

□适用 √不适用

(2) 单项委托贷款情况

□适用 √不适用

其他情况

□适用 √不适用

(3) 委托贷款减值准备

□适用 √不适用

3. 其他情况

□适用 √不适用

(四) 其他重大合同

适用 不适用

十四、其他对投资者作出价值判断和投资决策有重大影响的重大事项的说明

适用 不适用

第七节 股份变动及股东情况

一、股本变动情况

(一) 股份变动情况表

1、股份变动情况表

单位：股

	本次变动前		本次变动增减（+，-）					本次变动后	
	数量	比例（%）	发行新股	送股	公积金转股	其他	小计	数量	比例（%）
一、有限售条件股份	75,812,629	55.96				-72,925,609	-72,925,609	2,887,020	2.13
1、国家持股									
2、国有法人持股									
3、其他内资持股	75,812,629	55.96				-72,925,609	-72,925,609	2,887,020	2.13
其中：境内非国有法人持股	10,142,990	7.49				-10,142,990	-10,142,990	-	-
境内自然人持股	65,669,639	48.47				-62,782,619	-62,782,619	2,887,020	2.13
4、外资持股									
其中：境外法人持股									
境外自然人持股									
二、无限售条件流通股份	59,665,803	44.04				72,925,609	72,925,609	132,591,412	97.87
1、人民币普通股	59,665,803	44.04				72,925,609	72,925,609	132,591,412	97.87
2、境内上市的外资股									
3、境外上市的外资股									
4、其他									
三、股份总数	135,478,432	100				0	0	135,478,432	100

2、股份变动情况说明

√适用 □不适用

(1) 股东吴仁荣、高正松、陈新国、唐群松、舜泰宗华，首发限售股共计 71,000,929 股，于 2022 年 2 月 7 日起上市流通（锁定期为公司股票上市之日起 36 个月）。具体详见公司于 2022 年 1 月 22 日披露的《关于首次公开发行限售股上市流通的公告》（公告编号：2022-003）。

(2) 公司于 2022 年 8 月 9 日披露了《关于 2021 年限制性股票激励计划第一个限售期解锁暨上市的公告》。本次解除限售的限制性股票已于 2022 年 8 月 12 日上市流通，解除限售的数量 1,924,680 股，为激励对象获授限制性股票总数的 40%。

3、股份变动对最近一年和最近一期每股收益、每股净资产等财务指标的影响（如有）

□适用 √不适用

4、公司认为必要或证券监管机构要求披露的其他内容

适用 不适用

(二) 限售股份变动情况

适用 不适用

单位：股

股东名称	年初限售股数	本年解除限售股数	本年增加限售股数	年末限售股数	限售原因	解除限售日期
吴仁荣	18,521,981	18,521,981	0	0	首发限售股	2022年2月7日
唐群松	14,111,986	14,111,986	0	0	首发限售股	2022年2月7日
高正松	14,111,986	14,111,986	0	0	首发限售股	2022年2月7日
陈新国	14,111,986	14,111,986	0	0	首发限售股	2022年2月7日
舜泰宗华	10,142,990	10,142,990	0	0	首发限售股	2022年2月7日
股权激励对象	4,811,700	1,924,680	0	2,887,020	2021年限制性股票激励计划规定	2022年8月12日
合计	75,812,629	72,925,609	0	2,887,020	/	/

说明：

(1) 公司于2022年8月9日披露了《关于2021年限制性股票激励计划第一个限售期解锁暨上市的公告》。本次解除限售的限制性股票已于2022年8月12日上市流通，解除限售的数量1,924,680股，为激励对象获授限制性股票总数的40%；(2) 上表中股权激励对象年末限售股数2,887,020股，将根据公司2021年激励计划的规定分期解锁，具体解锁时间另行公告。

二、证券发行与上市情况

(一) 截至报告期内证券发行情况

适用 不适用

单位：股 币种：人民币

股票及其衍生证券的种类	发行日期	发行价格(或利率)	发行数量	上市日期	获准上市交易数量	交易终止日期
普通股股票类						
2021年限制性股票激励计划	2021-8-4	10.24元/股	4,811,700	2021-8-4	4,811,700	/

截至报告期内证券发行情况的说明（存续期内利率不同的债券，请分别说明）：

适用 不适用

(二) 公司股份总数及股东结构变动及公司资产和负债结构的变动情况

适用 不适用

(三) 现存的内部职工股情况

适用 不适用

三、股东和实际控制人情况

(一) 股东总数

截至报告期末普通股股东总数(户)	8,714
年度报告披露日前上一月末的普通股股东总数(户)	7,087
截至报告期末表决权恢复的优先股股东总数(户)	不适用
年度报告披露日前上一月末表决权恢复的优先股股东总数(户)	不适用

(二) 截至报告期末前十名股东、前十名流通股东（或无限售条件股东）持股情况表

单位：股

前十名股东持股情况							
股东名称 (全称)	报告期内 增减	期末持股数 量	比例 (%)	持有有 限售条 件股份 数量	质押、标记或冻结情 况		股东性质
					股份 状态	数量	
吴仁荣	0	18,521,981	13.67	0	质押	10,890,000	境内自然人
唐群松	0	14,111,986	10.42	0	质押	8,290,000	境内自然人
高正松	0	14,111,986	10.42	0	质押	8,170,000	境内自然人
陈新国	0	14,111,986	10.42	0	质押	7,000,000	境内自然人
南京舜泰宗华创业投资 合伙企业（有限合伙）	0	10,142,990	7.49	0	质押	5,600,000	其他
沈九四	0	7,174,000	5.30	0	无	0	境内自然人
雷立军	579,592	4,197,920	3.10	0	无	0	境内自然人
吴荣文	0	2,980,000	2.20	0	无	0	境内自然人
中国工商银行—汇添富 优势精选混合型证券投 资基金	1,075,800	1,075,800	0.79	0	无	0	其他
吕俊	289,640	1,063,780	0.79	0	无	0	境内自然人
前十名无限售条件股东持股情况							
股东名称	持有无限售条件流通股的数量	股份种类及数量					
		种类	数量				
吴仁荣	18,521,981	人民币普通股	18,521,981				
唐群松	14,111,986	人民币普通股	14,111,986				
高正松	14,111,986	人民币普通股	14,111,986				
陈新国	14,111,986	人民币普通股	14,111,986				
南京舜泰宗华创业投资合伙企业 （有限合伙）	10,142,990	人民币普通股	10,142,990				
沈九四	7,174,000	人民币普通股	7,174,000				
雷立军	4,197,920	人民币普通股	4,197,920				
吴荣文	2,980,000	人民币普通股	2,980,000				
中国工商银行—汇添富优势精选混 合型证券投资基金	1,075,800	人民币普通股	1,075,800				
吕俊	1,063,780	人民币普通股	1,063,780				
前十名股东中回购专户情况说明	不适用						
上述股东委托表决权、受托表决权、 放弃表决权的说明	无						
上述股东关联关系或一致行动的说明	1、吴仁荣、高正松、陈新国为一致行动人关系；吴仁荣、高正松、陈新国共同出资设立的南京宝宸信息科技有限公司为南京舜泰宗华创业投资合伙企业（有限合伙）的执行事务合伙人。 2、除上述外，公司未知其他股东是否存在关联关系或一致行动关系。						
表决权恢复的优先股股东及持股数 量的说明	不适用						

报告期末前十名有限售条件股东持股数量及限售条件

√适用 □不适用

单位：股

序号	有限售条件股东名称	持有的有限售条件股份数量	有限售条件股份可上市交易情况		限售条件
			可上市交易时间	新增可上市交易股份数量	
1	徐溢	174,900	2022年8月12日	116,600	(1) 公司 2021 年限制性股票激励计划规定；(2) 报告期末持有的有限售条件股份数量届时根据公司 2021 年激励计划的规定分期解锁，具体解锁时间另行公告。
2	苏冬梅	149,700	2022年8月12日	99,800	
3	王保成	125,400	2022年8月12日	83,600	
4	王福秋	120,000	2022年8月12日	80,000	
5	娄安伟	94,980	2022年8月12日	63,320	
6	周鸿	94,140	2022年8月12日	62,760	
7	郭振	85,800	2022年8月12日	57,200	
8	杨轶	85,800	2022年8月12日	57,200	
9	鲁应如	77,400	2022年8月12日	51,600	
10	吴龙国	73,200	2022年8月12日	48,800	
上述股东关联关系或一致行动的说明		-			

说明：

(1) 上表中“持有的有限售条件股份数量”系报告期末数据；“新增可上市交易股份数量”系报告期间数据，即报告期内解除限售的限制性股票已于 2022 年 8 月 12 日上市流通，为各激励对象获授限制性股票总数的 40%。具体详见公司于 2022 年 8 月 9 日披露的《关于 2021 年限制性股票激励计划第一个限售期解锁暨上市的公告》。

(三) 战略投资者或一般法人因配售新股成为前 10 名股东

□适用 √不适用

四、控股股东及实际控制人情况

(一) 控股股东情况

1 法人

□适用 √不适用

2 自然人

√适用 □不适用

姓名	吴仁荣、高正松、陈新国
国籍	中国
是否取得其他国家或地区居留权	否
主要职业及职务	吴仁荣：公司董事长兼总裁； 高正松：公司董事、常务副总裁、总工程师； 陈新国：公司董事、副总裁。

3 公司不存在控股股东情况的特别说明

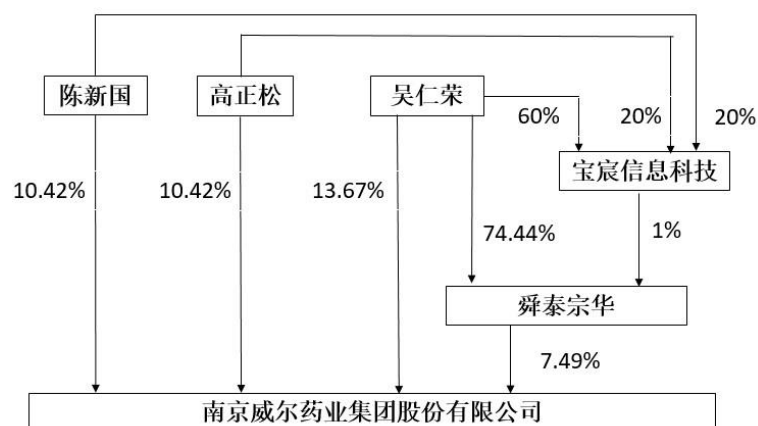
□适用 √不适用

4 报告期内控股股东变更情况的说明

□适用 √不适用

5 公司与控股股东之间的产权及控制关系的方框图

√适用 □不适用



(二) 实际控制人情况

1 法人

□适用 √不适用

2 自然人

√适用 □不适用

姓名	吴仁荣、高正松、陈新国
国籍	中国
是否取得其他国家或地区居留权	否
主要职业及职务	吴仁荣：公司董事长兼总裁； 高正松：公司董事、常务副总裁、总工程师； 陈新国：公司董事、副总裁。
过去 10 年曾控股的境内外上市公司情况	不适用

3 公司不存在实际控制人情况的特别说明

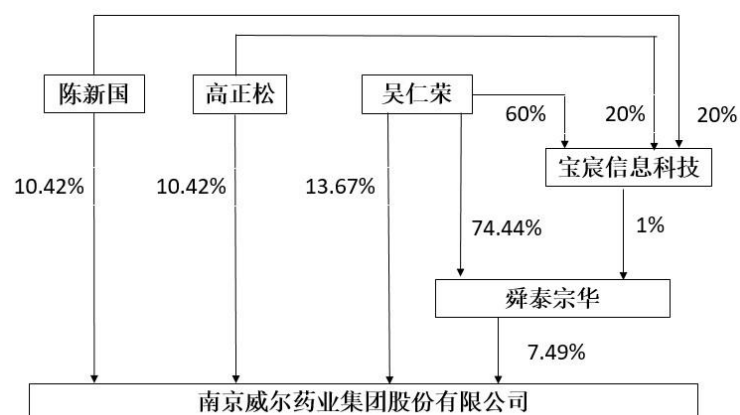
□适用 √不适用

4 报告期内公司控制权发生变更的情况说明

□适用 √不适用

5 公司与实际控制人之间的产权及控制关系的方框图

√适用 □不适用



6 实际控制人通过信托或其他资产管理方式控制公司

适用 不适用

(三) 控股股东及实际控制人其他情况介绍

适用 不适用

五、公司控股股东或第一大股东及其一致行动人累计质押股份数量占其所持公司股份数量比例达到 80%以上

适用 不适用

六、其他持股在百分之十以上的法人股东

适用 不适用

七、股份限制减持情况说明

适用 不适用

八、股份回购在报告期的具体实施情况

适用 不适用

第八节 优先股相关情况

适用 不适用

第九节 债券相关情况

一、企业债券、公司债券和非金融企业债务融资工具

适用 不适用

二、可转换公司债券情况

适用 不适用

第十节 财务报告

一、审计报告

√适用 □不适用

一、审计意见

我们审计了南京威尔药业集团股份有限公司（以下简称威尔药业）财务报表，包括 2022 年 12 月 31 日的合并及母公司资产负债表，2022 年度的合并及母公司利润表、合并及母公司现金流量表、合并及母公司股东权益变动表，以及相关财务报表附注。

我们认为，后附的财务报表在所有重大方面按照企业会计准则的规定编制，公允反映了威尔药业 2022 年 12 月 31 日的合并及母公司财务状况以及 2022 年度的合并及母公司经营成果和现金流量。

二、形成审计意见的基础

我们按照中国注册会计师审计准则的规定执行了审计工作。审计报告的“注册会计师对财务报表审计的责任”部分进一步阐述了我们在这些准则下的责任。按照中国注册会计师职业道德守则，我们独立于威尔药业，并履行了职业道德方面的其他责任。我们相信，我们获取的审计证据是充分、适当的，为发表审计意见提供了基础。

三、关键审计事项

关键审计事项是我们根据职业判断，认为对本期财务报表审计最为重要的事项。这些事项的应对以对财务报表整体进行审计并形成审计意见为背景，我们不对这些事项单独发表意见。

关键审计事项	审计中的应对
1. 收入确认	
<p>收入是威尔药业的关键业绩指标之一，从而存在管理层为了达到特定目标或期望而操纵收入确认时点的固有风险，我们将威尔药业收入识别为关键审计事项。</p> <p>相关信息披露参见财务报表附注“六、35. 营业收入、营业成本”。</p>	<p>我们主要执行了以下审计程序：</p> <ol style="list-style-type: none"> 1. 了解、评价、测试管理层与收入确认相关的关键内部控制的设计和运行有效性； 2. 选取样本检查销售合同，识别与商品控制权转移相关的合同条款与条件，评价公司的收入确认时点是否符合企业会计准则的要求； 3. 对收入执行分析程序，对异常波动分析原因，识别风险领域； 4. 对本年记录的收入交易选取样本，核对发票、销售合同、货运单据以及客户验收单等证据，评价相关收入确认是否符合公司收入确认的会计政策； 5. 对销售额较大的客户进行发函询证交易金额和往来余额，验证销售是否成立； 6. 关注资产负债表日后是否发生大额退货； 7. 就资产负债表日前后记录的收入交易，选取样本，核对验收单等支持性文件，以评价收入是否被记录于恰当的会计期间。
2. 在建工程	
<p>威尔药业募集资金项目 20000t/a 注射用药用辅料及普通药用辅料产业基地项目本期部分功能达到可使用状态转入固定资产，同时建设中项目投入</p>	<ol style="list-style-type: none"> 1. 了解、评价、测试管理层与在建工程相关的关键内部控制的设计和运行有效性； 2. 检查在建工程的本期增加 <ol style="list-style-type: none"> 2.1 当年在建工程的增加情况，并与编制的在建工程的明细表进行核对；

<p>持续增加，存在管理层为了达到特定目标或期望而操纵转固时点的固有风险，我们将威尔药业在建工程识别为关键审计事项。</p> <p>相关信息披露参见财务报表附注“六、12. 在建工程”</p>	<p>2.2 检查本年度增加的在建工程的计价是否正确，原始凭证是否整，如立项申请、施工合同、发票、工程物资请购申请、付款单据、建设合同、验收报告等；</p> <p>2.3 对应付账款中部分工程款项目余额及发生额执行函证程序。</p> <p>3. 检查在建工程的本期减少</p> <p>3.1 了解在建工程转固定资产的政策，并结合固定资产审计，检查在建工程结转额是否正确，是否存在已达到预定可使用状态的固定 资产挂列在建工程而少计折旧的情形；</p> <p>3.2 检查已完工程项目的竣工决算报告、验收交接单等相关凭证以及其他转出数的原始凭证，检查会计处理是否正确。</p> <p>4. 实施在建工程实地检查程序，对公司在在建工程项目进行了盘点检查，了解各项目的完工进度。</p> <p>5. 检查在建工程的列报是否恰当。</p>
--	--

四、其他信息

管理层对其他信息负责。其他信息包括威尔药业 2022 年年度报告中涵盖的信息，但不包括财务报表和我们的审计报告。

我们对财务报表发表的审计意见不涵盖其他信息，我们也不对其他信息发表任何形式的鉴证结论。

结合我们对财务报表的审计，我们的责任是阅读其他信息，在此过程中，考虑其他信息是否与财务报表或我们在审计过程中了解到的情况存在重大不一致或者似乎存在重大错报。

基于我们已执行的工作，如果我们确定其他信息存在重大错报，我们应当报告该事实。在这方面，我们无任何事项需要报告。

五、管理层和治理层对财务报表的责任

管理层负责按照企业会计准则的规定编制财务报表，使其实现公允反映，并设计、执行和维护必要的内部控制，以使财务报表不存在由于舞弊或错误导致的重大错报。

在编制财务报表时，管理层负责评估威尔药业的持续经营能力，披露与持续经营相关的事项（如适用），并运用持续经营假设，除非管理层计划清算威尔药业、终止运营或别无其他现实的选择。

治理层负责监督威尔药业的财务报告过程。

六、注册会计师对财务报表审计的责任

我们的目标是对财务报表整体是否不存在由于舞弊或错误导致的重大错报获取合理保证，并出具包含审计意见的审计报告。合理保证是高水平的保证，但并不能保证按照审计准则执行的审计在某一重大错报存在时总能发现。错报可能由于舞弊或错误导致，如果合理预期错报单独或汇总起来可能影响财务报表使用者依据财务报表作出的经济决策，则通常认为错报是重大的。

在按照审计准则执行审计工作的过程中，我们运用职业判断，并保持职业怀疑。同时，我们也执行以下工作：

(1) 识别和评估由于舞弊或错误导致的财务报表重大错报风险，设计和实施审计程序以应对这些风险，并获取充分、适当的审计证据，作为发表审计意见的基础。由于舞弊可能涉及串通、伪造、故意遗漏、虚假陈述或凌驾于内部控制之上，未能发现由于舞弊导致的重大错报的风险高于未能发现由于错误导致的重大错报的风险。

(2) 了解与审计相关的内部控制，以设计恰当的审计程序。

(3) 评价管理层选用会计政策的恰当性和作出会计估计及相关披露的合理性。

(4) 对管理层使用持续经营假设的恰当性得出结论。同时，根据获取的审计证据，就可能对威尔药业持续经营能力产生重大疑虑的事项或情况是否存在重大不确定性得出结

论。如果我们得出结论认为存在重大不确定性，审计准则要求我们在审计报告中提请报表使用者注意财务报表中的相关披露；如果披露不充分，我们应当发表非无保留意见。我们的结论基于截至审计报告日可获得的信息。然而，未来的事项或情况可能导致威尔药业不能持续经营。

(5) 评价财务报表的总体列报、结构和内容，并评价财务报表是否公允反映相关交易和事项。

(6) 就威尔药业中实体或业务活动的财务信息获取充分、适当的审计证据，以对财务报表发表审计意见。我们负责指导、监督和执行集团审计，并对审计意见承担全部责任。

我们与治理层就计划的审计范围、时间安排和重大审计发现等事项进行沟通，包括沟通我们在审计中识别出的值得关注的内部控制缺陷。

我们还就已遵守与独立性相关的职业道德要求向治理层提供声明，并与治理层沟通可能被合理认为影响我们独立性的所有关系和其他事项，以及相关的防范措施。

在与治理层沟通过的事项中，我们确定哪些事项对本期财务报表审计最为重要，因而构成关键审计事项。我们在审计报告中描述这些事项，除非法律法规禁止公开披露这些事项，或在极少数情形下，如果合理预期在审计报告中沟通某事项造成的负面后果超过在公众利益方面产生的益处，我们确定不应在审计报告中沟通该事项。

二、财务报表

合并资产负债表

2022 年 12 月 31 日

编制单位：南京威尔药业集团股份有限公司

单位：元 币种：人民币

项目	附注	2022 年 12 月 31 日	2021 年 12 月 31 日
流动资产：			
货币资金		99,827,619.02	66,263,015.19
结算备付金			
拆出资金			
交易性金融资产		1,106,100.00	26,238,325.10
衍生金融资产		-	
应收票据		-	2,020,821.00
应收账款		151,137,005.14	120,214,744.95
应收款项融资		17,656,994.84	81,748,370.47
预付款项		12,800,589.30	10,571,869.49
应收保费			
应收分保账款			
应收分保合同准备金			
其他应收款		5,164,053.48	1,885,564.27
其中：应收利息		-	
应收股利		-	
买入返售金融资产			
存货		165,129,389.22	142,442,042.74
合同资产		-	
持有待售资产		-	
一年内到期的非流动资产		-	
其他流动资产		17,463,591.62	13,306,575.73
流动资产合计		470,285,342.62	464,691,328.94

非流动资产：			
发放贷款和垫款			
债权投资			
其他债权投资			
长期应收款			
长期股权投资			
其他权益工具投资			
其他非流动金融资产		68,793,969.85	40,000,000.00
投资性房地产		-	
固定资产		622,896,920.39	551,413,385.79
在建工程		835,197,771.00	643,272,365.92
生产性生物资产		-	
油气资产		-	
使用权资产		23,568,166.71	17,027,171.33
无形资产		93,528,689.71	77,480,875.44
开发支出		-	
商誉		-	
长期待摊费用		1,333,397.07	2,428,550.87
递延所得税资产		5,980,522.78	11,692,470.56
其他非流动资产		16,575,314.10	33,420,413.93
非流动资产合计		1,667,874,751.61	1,376,735,233.84
资产总计		2,138,160,094.23	1,841,426,562.78
流动负债：			
短期借款		360,453,327.94	171,193,229.29
向中央银行借款			
拆入资金			
交易性金融负债		-	
衍生金融负债		-	
应付票据		-	
应付账款		124,540,767.67	144,339,321.91
预收款项		-	
合同负债		9,091,819.46	16,297,179.34
卖出回购金融资产款			
吸收存款及同业存放			
代理买卖证券款			
代理承销证券款			
应付职工薪酬		19,875,203.52	20,475,749.96
应交税费		24,844,533.54	1,167,740.71
其他应付款		30,817,170.55	52,004,971.41
其中：应付利息		-	
应付股利		-	
应付手续费及佣金			
应付分保账款			
持有待售负债		-	
一年内到期的非流动负债		9,222,423.72	15,099,650.72
其他流动负债		1,175,778.06	2,117,685.66
流动负债合计		580,021,024.46	422,695,529.00
非流动负债：			

保险合同准备金			
长期借款		40,000,000.00	
应付债券		-	
其中：优先股		-	
永续债		-	
租赁负债		16,384,260.70	13,598,049.41
长期应付款		-	
长期应付职工薪酬		-	
预计负债		-	
递延收益		6,500,000.00	6,740,000.00
递延所得税负债		12,850,860.71	12,978,597.36
其他非流动负债		-	
非流动负债合计		75,735,121.41	33,316,646.77
负债合计		655,756,145.87	456,012,175.77
所有者权益（或股东权益）：			
实收资本（或股本）		135,478,432.00	135,478,432.00
其他权益工具		-	
其中：优先股		-	
永续债		-	
资本公积		930,147,357.58	907,521,195.20
减：库存股		28,696,978.80	49,271,808.00
其他综合收益		-	
专项储备		-	
盈余公积		60,849,415.33	58,072,766.75
一般风险准备			
未分配利润		382,513,582.15	330,905,038.01
归属于母公司所有者权益（或股东权益）合计		1,480,291,808.26	1,382,705,623.96
少数股东权益		2,112,140.10	2,708,763.05
所有者权益（或股东权益）合计		1,482,403,948.36	1,385,414,387.01
负债和所有者权益（或股东权益）总计		2,138,160,094.23	1,841,426,562.78

公司负责人：吴仁荣 主管会计工作负责人：唐群松 会计机构负责人：杨轶

母公司资产负债表

2022 年 12 月 31 日

编制单位：南京威尔药业集团股份有限公司

单位：元 币种：人民币

项目	附注	2022 年 12 月 31 日	2021 年 12 月 31 日
流动资产：			
货币资金		78,023,867.33	44,836,325.77
交易性金融资产		1,106,100.00	26,238,325.10
衍生金融资产		-	
应收票据		-	2,020,821.00
应收账款		204,872,786.42	130,549,788.75
应收款项融资		11,084,138.12	75,431,943.81

预付款项		9,552,260.04	8,811,548.01
其他应收款		987,997,391.53	985,312,745.40
其中：应收利息		-	
应收股利		30,000,000.00	120,000,000.00
存货		103,175,574.44	57,351,913.16
合同资产		-	
持有待售资产		-	
一年内到期的非流动资产		-	
其他流动资产		13,467,284.89	2,963,732.25
流动资产合计		1,409,279,402.77	1,333,517,143.25
非流动资产：			
债权投资			
其他债权投资			
长期应收款			
长期股权投资		207,797,094.07	173,797,094.07
其他权益工具投资		-	
其他非流动金融资产		68,793,969.85	40,000,000.00
投资性房地产		-	
固定资产		28,449,775.78	14,280,953.47
在建工程		58,580,854.95	22,204,368.59
生产性生物资产		-	
油气资产		-	
使用权资产		13,097,204.70	13,940,421.03
无形资产		2,685,411.23	2,573,938.42
开发支出		-	
商誉		-	
长期待摊费用		52,575.69	97,640.61
递延所得税资产		5,694,105.42	11,106,610.71
其他非流动资产		5,100,000.00	
非流动资产合计		390,250,991.69	278,001,026.90
资产总计		1,799,530,394.46	1,611,518,170.15
流动负债：			
短期借款		360,453,327.94	171,193,229.29
交易性金融负债		-	
衍生金融负债		-	
应付票据		-	
应付账款		73,772,292.23	105,072,400.73
预收款项		-	
合同负债		8,885,947.54	16,175,549.56
应付职工薪酬		8,407,651.11	10,039,825.47
应交税费		3,535,914.25	1,788,966.59
其他应付款		29,242,825.65	50,381,820.26
其中：应付利息		-	
应付股利		-	
持有待售负债		-	
一年内到期的非流动负债		4,932,699.54	14,314,432.54
其他流动负债		1,155,173.18	2,102,821.44
流动负债合计		490,385,831.44	371,069,045.88

非流动负债：			
长期借款		40,000,000.00	
应付债券		-	
其中：优先股		-	
永续债		-	
租赁负债		10,253,398.24	11,176,397.58
长期应付款		-	
长期应付职工薪酬		-	
预计负债		-	
递延收益		-	
递延所得税负债		1,502,197.29	2,207,706.98
其他非流动负债		-	
非流动负债合计		51,755,595.53	13,384,104.56
负债合计		542,141,426.97	384,453,150.44
所有者权益（或股东权益）：			
实收资本（或股本）		135,478,432.00	135,478,432.00
其他权益工具		-	
其中：优先股		-	
永续债		-	
资本公积		751,956,951.25	729,330,788.87
减：库存股		28,696,978.80	49,271,808.00
其他综合收益		-	
专项储备		-	
盈余公积		60,849,415.33	58,072,766.75
未分配利润		337,801,147.71	353,454,840.09
所有者权益（或股东权益）合计		1,257,388,967.49	1,227,065,019.71
负债和所有者权益（或股东权益）总计		1,799,530,394.46	1,611,518,170.15

公司负责人：吴仁荣 主管会计工作负责人：唐群松 会计机构负责人：杨轶

合并利润表

2022 年 1—12 月

单位：元 币种：人民币

项目	附注	2022 年度	2021 年度
一、营业总收入		1,111,010,682.20	1,042,305,915.97
其中：营业收入		1,111,010,682.20	1,042,305,915.97
利息收入			
已赚保费			
手续费及佣金收入			
二、营业总成本		1,005,224,329.30	923,263,618.20
其中：营业成本		807,962,364.93	747,920,240.93
利息支出			
手续费及佣金支出			
退保金			
赔付支出净额			
提取保险责任准备金净额			

保单红利支出			
分保费用			
税金及附加		7,602,589.12	6,876,566.89
销售费用		10,932,045.69	13,527,769.91
管理费用		115,388,996.49	106,255,738.30
研发费用		53,866,870.78	41,459,191.08
财务费用		9,471,462.29	7,224,111.09
其中：利息费用		11,177,146.12	7,040,223.35
利息收入		626,724.65	923,951.79
加：其他收益		5,768,158.45	2,651,322.73
投资收益（损失以“-”号填列）		-166,785.86	543,768.72
其中：对联营企业和合营企业的投资收益		-	
以摊余成本计量的金融资产终止确认收益		-	
汇兑收益（损失以“-”号填列）			
净敞口套期收益（损失以“-”号填列）		-	
公允价值变动收益（损失以“-”号填列）		52,279.40	1,702,814.93
信用减值损失（损失以“-”号填列）		4,484,236.40	-2,348,441.74
资产减值损失（损失以“-”号填列）		-2,692,703.37	-1,781,647.45
资产处置收益（损失以“-”号填列）		-1,870.43	-53,380.49
三、营业利润（亏损以“-”号填列）		113,229,667.49	119,756,734.47
加：营业外收入		12,661.21	52,362.95
减：营业外支出		391,620.36	1,073,785.71
四、利润总额（亏损总额以“-”号填列）		112,850,708.34	118,735,311.71
减：所得税费用		18,418,608.97	18,586,344.11
五、净利润（净亏损以“-”号填列）		94,432,099.37	100,148,967.60
（一）按经营持续性分类			
1. 持续经营净利润（净亏损以“-”号填列）		94,432,099.37	100,148,967.60
2. 终止经营净利润（净亏损以“-”号填列）			
（二）按所有权归属分类			
1. 归属于母公司股东的净利润（净亏损以“-”号填列）		95,028,722.32	101,370,204.55
2. 少数股东损益（净亏损以“-”号填列）		-596,622.95	-1,221,236.95
六、其他综合收益的税后净额			

(一) 归属母公司所有者的其他综合收益的税后净额			
1. 不能重分类进损益的其他综合收益			
(1) 重新计量设定受益计划变动额			
(2) 权益法下不能转损益的其他综合收益			
(3) 其他权益工具投资公允价值变动			
(4) 企业自身信用风险公允价值变动			
2. 将重分类进损益的其他综合收益			
(1) 权益法下可转损益的其他综合收益			
(2) 其他债权投资公允价值变动			
(3) 金融资产重分类计入其他综合收益的金额			
(4) 其他债权投资信用减值准备			
(5) 现金流量套期储备			
(6) 外币财务报表折算差额			
(7) 其他			
(二) 归属于少数股东的其他综合收益的税后净额			
七、综合收益总额		94,432,099.37	100,148,967.60
(一) 归属于母公司所有者的综合收益总额		95,028,722.32	101,370,204.55
(二) 归属于少数股东的综合收益总额		-596,622.95	-1,221,236.95
八、每股收益：			
(一) 基本每股收益(元/股)		0.72	0.76
(二) 稀释每股收益(元/股)		0.71	0.76

本期发生同一控制下企业合并的，被合并方在合并前实现的净利润为：0 元，上期被合并方实现的净利润为：0 元。

公司负责人：吴仁荣 主管会计工作负责人：唐群松 会计机构负责人：杨轶

母公司利润表

2022 年 1—12 月

单位：元 币种：人民币

项目	附注	2022 年度	2021 年度
一、营业收入		1,533,233,019.06	1,440,384,810.48
减：营业成本		1,434,068,696.86	1,350,630,593.76
税金及附加		867,152.66	1,506,396.80
销售费用		11,413,836.74	11,970,167.27
管理费用		80,637,112.70	75,204,349.96

研发费用		2,317,726.08	3,443,916.07
财务费用		9,125,629.01	7,190,351.16
其中：利息费用		11,177,146.12	7,040,223.35
利息收入		472,354.79	805,513.35
加：其他收益		1,516,929.21	1,781,294.83
投资收益（损失以“-”号填列）		29,833,214.14	120,543,768.72
其中：对联营企业和合营企业的投资收益		-	
以摊余成本计量的金融资产终止确认收益		-	
净敞口套期收益（损失以“-”号填列）		-	
公允价值变动收益（损失以“-”号填列）		52,279.40	1,702,814.93
信用减值损失（损失以“-”号填列）		4,392,414.74	-2,251,135.66
资产减值损失（损失以“-”号填列）		-1,031,351.35	-502,306.91
资产处置收益（损失以“-”号填列）		-1,870.43	-49,549.70
二、营业利润（亏损以“-”号填列）		29,564,480.72	111,663,921.67
加：营业外收入		28.71	1,778.02
减：营业外支出		98,462.74	752,359.50
三、利润总额（亏损总额以“-”号填列）		29,466,046.69	110,913,340.19
减：所得税费用		1,699,560.89	-2,655,225.14
四、净利润（净亏损以“-”号填列）		27,766,485.80	113,568,565.33
（一）持续经营净利润（净亏损以“-”号填列）		27,766,485.80	113,568,565.33
（二）终止经营净利润（净亏损以“-”号填列）			
五、其他综合收益的税后净额			
（一）不能重分类进损益的其他综合收益			
1. 重新计量设定受益计划变动额			
2. 权益法下不能转损益的其他综合收益			
3. 其他权益工具投资公允价值变动			
4. 企业自身信用风险公允价值变动			
（二）将重分类进损益的其他综合收益			
1. 权益法下可转损益的其他综合收益			

2. 其他债权投资公允价值变动			
3. 金融资产重分类计入其他综合收益的金额			
4. 其他债权投资信用减值准备			
5. 现金流量套期储备			
6. 外币财务报表折算差额			
7. 其他			
六、综合收益总额		27,766,485.80	113,568,565.33
七、每股收益：			
（一）基本每股收益(元/股)			
（二）稀释每股收益(元/股)			

公司负责人：吴仁荣 主管会计工作负责人：唐群松 会计机构负责人：杨轶

合并现金流量表

2022 年 1—12 月

单位：元 币种：人民币

项目	附注	2022年度	2021年度
一、经营活动产生的现金流量：			
销售商品、提供劳务收到的现金		778,809,228.27	672,834,410.72
客户存款和同业存放款项净增加额			
向中央银行借款净增加额			
向其他金融机构拆入资金净增加额			
收到原保险合同保费取得的现金			
收到再保业务现金净额			
保户储金及投资款净增加额			
收取利息、手续费及佣金的现金			
拆入资金净增加额			
回购业务资金净增加额			
代理买卖证券收到的现金净额			
收到的税费返还		41,868,231.63	53,863,481.89
收到其他与经营活动有关的现金		8,328,786.42	5,225,797.25
经营活动现金流入小计		829,006,246.32	731,923,689.86
购买商品、接受劳务支付的现金		489,180,286.30	488,426,428.14
客户贷款及垫款净增加额			
存放中央银行和同业款项净增加额			
支付原保险合同赔付款项的现金			
拆出资金净增加额			

支付利息、手续费及佣金的现金			
支付保单红利的现金			
支付给职工及为职工支付的现金		119,603,401.91	102,477,374.70
支付的各项税费		38,873,354.19	79,076,887.06
支付其他与经营活动有关的现金		72,360,177.43	73,479,768.24
经营活动现金流出小计		720,017,219.83	743,460,458.14
经营活动产生的现金流量净额		108,989,026.49	-11,536,768.28
二、投资活动产生的现金流量:			
收回投资收到的现金		30,274,530.15	
取得投资收益收到的现金		949,218.64	
处置固定资产、无形资产和其他长期资产收回的现金净额		-	
处置子公司及其他营业单位收到的现金净额		-	
收到其他与投资活动有关的现金		-	218,363,359.83
投资活动现金流入小计		31,223,748.79	218,363,359.83
购建固定资产、无形资产和其他长期资产支付的现金		233,902,412.17	235,620,411.33
投资支付的现金		35,000,000.00	
质押贷款净增加额			
取得子公司及其他营业单位支付的现金净额		-	
支付其他与投资活动有关的现金		-	50,708,552.99
投资活动现金流出小计		268,902,412.17	286,328,964.32
投资活动产生的现金流量净额		-237,678,663.38	-67,965,604.49
三、筹资活动产生的现金流量:			
吸收投资收到的现金			53,201,808.00
其中：子公司吸收少数股东投资收到的现金			3,930,000.00
取得借款收到的现金		480,870,000.00	220,059,040.00
收到其他与筹资活动有关的现金		2,445,540.24	57,622.99
筹资活动现金流入小计		483,315,540.24	273,318,470.99
偿还债务支付的现金		261,459,040.00	154,713,000.00
分配股利、利润或偿付利息支付的现金		51,885,124.37	45,251,159.17
其中：子公司支付给少数股东的股利、利润		-	
支付其他与筹资活动有关的现金		8,775,947.75	2,792,439.41
筹资活动现金流出小计		322,120,112.12	202,756,598.58

筹资活动产生的现金流量净额		161,195,428.12	70,561,872.41
四、汇率变动对现金及现金等价物的影响		1,058,812.60	-355,002.32
五、现金及现金等价物净增加额		33,564,603.83	-9,295,502.68
加：期初现金及现金等价物余额		66,263,015.19	75,558,517.87
六、期末现金及现金等价物余额		99,827,619.02	66,263,015.19

公司负责人：吴仁荣 主管会计工作负责人：唐群松 会计机构负责人：杨轶

母公司现金流量表

2022 年 1—12 月

单位：元 币种：人民币

项目	附注	2022年度	2021年度
一、经营活动产生的现金流量：			
销售商品、提供劳务收到的现金		771,589,027.15	661,950,489.53
收到的税费返还		7,756,805.91	4,552,774.54
收到其他与经营活动有关的现金		3,671,725.30	2,968,875.80
经营活动现金流入小计		783,017,558.36	669,472,139.87
购买商品、接受劳务支付的现金		718,182,146.77	676,500,623.52
支付给职工及为职工支付的现金		43,128,401.44	40,706,644.34
支付的各项税费		5,080,348.51	15,465,159.46
支付其他与经营活动有关的现金		25,405,560.69	26,946,681.76
经营活动现金流出小计		791,796,457.41	759,619,109.08
经营活动产生的现金流量净额		-8,778,899.05	-90,146,969.21
二、投资活动产生的现金流量：			
收回投资收到的现金		30,274,530.15	
取得投资收益收到的现金		949,218.64	
处置固定资产、无形资产和其他长期资产收回的现金净额		-	
处置子公司及其他营业单位收到的现金净额		-	
收到其他与投资活动有关的现金		9,010,000.00	237,721,150.84
投资活动现金流入小计		40,233,748.79	237,721,150.84
购建固定资产、无形资产和其他长期资产支付的现金		64,931,372.67	4,224,455.80
投资支付的现金		69,000,000.00	3,900,000.00
取得子公司及其他营业单位支付的现金净额		-	0.00

支付其他与投资活动有关的现金		31,000,000.00	218,721,651.29
投资活动现金流出小计		164,931,372.67	226,846,107.09
投资活动产生的现金流量净额		-124,697,623.88	10,875,043.75
三、筹资活动产生的现金流量：			
吸收投资收到的现金			49,271,808.00
取得借款收到的现金		480,870,000.00	220,059,040.00
收到其他与筹资活动有关的现金		2,445,540.24	19,174.62
筹资活动现金流入小计		483,315,540.24	269,350,022.62
偿还债务支付的现金		261,459,040.00	154,713,000.00
分配股利、利润或偿付利息支付的现金		51,885,124.37	45,251,159.17
支付其他与筹资活动有关的现金		4,349,291.25	2,792,439.41
筹资活动现金流出小计		317,693,455.62	202,756,598.58
筹资活动产生的现金流量净额		165,622,084.62	66,593,424.04
四、汇率变动对现金及现金等价物的影响		1,041,979.87	-337,924.02
五、现金及现金等价物净增加额		33,187,541.56	-13,016,425.44
加：期初现金及现金等价物余额		44,836,325.77	57,852,751.21
六、期末现金及现金等价物余额		78,023,867.33	44,836,325.77

公司负责人：吴仁荣 主管会计工作负责人：唐群松 会计机构负责人：杨轶

合并所有者权益变动表

2022 年 1—12 月

单位：元 币种：人民币

项目	2022 年度													少数股东权益	所有者权益合计
	归属于母公司所有者权益											小计			
	实收资本(或股本)	其他权益工具			资本公积	减：库存股	其他综合收益	专项储备	盈余公积	一般风险准备	未分配利润		其他		
	优先股	永续债	其他												
一、上年年末余额	135,478,432.00	-	-	-	907,521,195.20	49,271,808.00	-	-	58,072,766.75	-	330,905,038.01	1,382,705,623.96	2,708,763.05	1,385,414,387.01	
加：会计政策变更														-	
前期差错更正														-	
同一控制下企业合并														-	
其他														-	
二、本年期初余额	135,478,432.00	-	-	-	907,521,195.20	49,271,808.00	-	-	58,072,766.75	-	330,905,038.01	1,382,705,623.96	2,708,763.05	1,385,414,387.01	
三、本期增减变动金额（减少以“-”号填列）	-	-	-	-	22,626,162.38	-20,574,829.20	-	-	2,776,648.58	-	51,608,544.14	97,586,184.30	-596,622.95	96,989,561.35	
（一）综合收益总额											95,028,722.32	95,028,722.32	-596,622.95	94,432,099.37	
（二）所有者投入和减少资本	-	-	-	-	28,063,053.80	-20,574,829.20	-	-	-	-	-	48,637,883.00	-	48,637,883.00	
1. 所有者投入的普通股												-		-	
2. 其他权益工具持有者投入资本												-		-	
3. 股份支付计入所有者权益的金额					28,063,053.80	-20,574,829.20						48,637,883.00		48,637,883.00	
4. 其他															

(三) 利润分配	-	-	-	-	-	-	-	2,776,648.58	-	-43,420,178.18	-	-40,643,529.60	-	-40,643,529.60	
1. 提取盈余公积								2,776,648.58		-2,776,648.58		-		-	
2. 提取一般风险准备												-		-	
3. 对所有者(或股东)的分配										-	40,643,529.60	-40,643,529.60		-40,643,529.60	
4. 其他												-		-	
(四) 所有者权益内部结转	-	-	-	-	-	-	-	-	-	-	-	-	-	-	
1. 资本公积转增资本(或股本)												-		-	
2. 盈余公积转增资本(或股本)												-		-	
3. 盈余公积弥补亏损												-		-	
4. 设定受益计划变动额结转留存收益												-		-	
5. 其他综合收益结转留存收益												-		-	
6. 其他												-		-	
(五) 专项储备	-	-	-	-	-	-	-	-	-	-	-	-	-	-	
1. 本期提取							8,819,530.15					8,819,530.15		8,819,530.15	
2. 本期使用							8,819,530.15					8,819,530.15		8,819,530.15	
(六) 其他					-5,436,891.42							-5,436,891.42		-5,436,891.42	
四、本期期末余额	135,478,432.00	-	-	-	930,147,357.58	28,696,978.80	-	-	60,849,415.33	-	382,513,582.15	-	1,480,291,808.26	2,112,140.10	1,482,403,948.36

项目	2021 年度														
	归属于母公司所有者权益											少数股东权益	所有者权益合计		
	实收资本 (或股本)	其他权益工具			资本公积	减：库存股	其他综合收益	专项储备	盈余公积	一般风险准备	未分配利润			其他	小计
	优先股	永续债	其他												
一、上年年末余额	130,666,732.00	-	-	-	842,187,537.11	0.00	0.00	46,715,910.22			280,091,709.59		1,299,661,888.92	0.00	1,299,661,888.92
加：会计政策变更															
前期差错更正															
同一控制下企业合并															
其他															
二、本年期初余额	130,666,732.00	-	-	-	842,187,537.11	0.00	0.00	46,715,910.22	-		280,091,709.59	-	1,299,661,888.92	0.00	1,299,661,888.92
三、本期增减变动金额 (减少以“-”号填列)	4,811,700.00	-	-	-	65,333,658.09	49,271,808.00	0.00	11,356,856.53	-		50,813,328.42	-	83,043,735.04	2,708,763.05	85,752,498.09
(一) 综合收益总额											101,370,204.55		101,370,204.55	-	100,148,967.60
(二) 所有者投入和减少资本	4,811,700.00	-	-	-	65,333,658.09	49,271,808.00	0.00	0.00	-		-	-	20,873,550.09	3,930,000.00	24,803,550.09
1. 所有者投入的普通股	4,811,700.00				44,460,108.00	49,271,808.00							0.00	3,930,000.00	3,930,000.00
2. 其他权益工具持有者投入资本													0.00		0.00
3. 股份支付计入所有者权益的金额					15,436,658.67								15,436,658.67		15,436,658.67
4. 其他					5,436,891.42								5,436,891.42		5,436,891.42
(三) 利润分配	0.00	-	-	-	0.00	0.00	0.00	11,356,856.53	-		-50,556,876.13	-	-39,200,019.60	0.00	-39,200,019.60
1. 提取盈余公积								11,356,856.53			-11,356,856.53		0.00		0.00
2. 提取一般风险准备													0.00		0.00
3. 对所有者 (或股东) 的分配											-39,200,019.60		-39,200,019.60		-39,200,019.60
4. 其他													0.00		0.00
(四) 所有者权益内部结转	0.00	-	-	-	-	0.00	0.00	0.00	-		-	-	0.00	0.00	0.00
1. 资本公积转增资本 (或股本)													0.00		0.00

2. 盈余公积转增资本(或股本)												0.00		0.00	
3. 盈余公积弥补亏损												0.00		0.00	
4. 设定受益计划变动额结转留存收益												0.00		0.00	
5. 其他综合收益结转留存收益												0.00		0.00	
6. 其他												0.00		0.00	
(五) 专项储备	0.00	-	-	-	0.00	0.00	-	0.00	0.00	-		0.00	0.00	0.00	
1. 本期提取								2,376,184.44				2,376,184.44		2,376,184.44	
2. 本期使用								2,376,184.44				2,376,184.44		2,376,184.44	
(六) 其他															
四、本期末余额	135,478,432.00	-	-	-	907,521,195.20	49,271,808.00	-	0.00	58,072,766.75	-	330,905,038.01	-	1,382,705,623.96	2,708,763.05	1,385,414,387.01

公司负责人：吴仁荣 主管会计工作负责人：唐群松 会计机构负责人：杨轶

母公司所有者权益变动表
2022 年 1—12 月

单位：元 币种：人民币

项目	2022 年度										
	实收资本(或股本)	其他权益工具			资本公积	减：库存股	其他综合收益	专项储备	盈余公积	未分配利润	所有者权益合计
		优先股	永续债	其他							
一、上年年末余额	135,478,432.00	-	-	-	729,330,788.87	49,271,808.00	-	-	58,072,766.75	353,454,840.09	1,227,065,019.71
加：会计政策变更											-
前期差错更正											-
其他											-
二、本年期初余额	135,478,432.00	-	-	-	729,330,788.87	49,271,808.00	-	-	58,072,766.75	353,454,840.09	1,227,065,019.71
三、本期增减变动金额(减少以“-”号填列)	-	-	-	-	22,626,162.38	-20,574,829.20	-	-	2,776,648.58	-15,653,692.38	30,323,947.78
(一) 综合收益总额										27,766,485.80	27,766,485.80
(二) 所有者投入和减少资本	-	-	-	-	28,063,053.80	-20,574,829.20	-	-	-	-	48,637,883.00
1. 所有者投入的普通股											-
2. 其他权益工具持有者投入资本											-
3. 股份支付计入所有者权益的金额					28,063,053.80	-20,574,829.20					48,637,883.00
4. 其他											-
(三) 利润分配	-	-	-	-	-	-	-	-	2,776,648.58	-43,420,178.18	-40,643,529.60

1. 提取盈余公积										2,776,648.58	-2,776,648.58	-
2. 对所有者（或股东）的分配											-40,643,529.60	-40,643,529.60
3. 其他												-
（四）所有者权益内部结转	-	-	-	-	-	-	-	-	-	-	-	-
1. 资本公积转增资本（或股本）												-
2. 盈余公积转增资本（或股本）												-
3. 盈余公积弥补亏损												-
4. 设定受益计划变动额结转留存收益												-
5. 其他综合收益结转留存收益												-
6. 其他												-
（五）专项储备	-	-	-	-	-	-	-	-	-	-	-	-
1. 本期提取												-
2. 本期使用												-
（六）其他					-5,436,891.42							-5,436,891.42
四、本期期末余额	135,478,432.00	-	-	-	751,956,951.25	28,696,978.80	-	-	60,849,415.33	337,801,147.71	1,257,388,967.49	

项目	2021 年度										
	实收资本（或股本）	其他权益工具			资本公积	减：库存股	其他综合收益	专项储备	盈余公积	未分配利润	所有者权益合计
		优先股	永续债	其他							
一、上年年末余额	130,666,732.00				663,997,130.78				46,715,910.22	290,443,150.89	1,131,822,923.89
加：会计政策变更											0.00
前期差错更正											0.00
其他											0.00
二、本年期初余额	130,666,732.00	0.00	0.00	0.00	663,997,130.78	0.00	0.00	0.00	46,715,910.22	290,443,150.89	1,131,822,923.89
三、本期增减变动金额（减少以“-”号填列）	4,811,700.00	0.00	0.00	0.00	65,333,658.09	49,271,808.00	0.00	0.00	11,356,856.53	63,011,689.20	95,242,095.82
（一）综合收益总额										113,568,565.33	113,568,565.33
（二）所有者投入和减少资本	4,811,700.00	0.00	0.00	0.00	65,333,658.09	49,271,808.00	0.00	0.00	0.00	0.00	20,873,550.09
1. 所有者投入的普通股	4,811,700.00				44,460,108.00	49,271,808.00					0.00
2. 其他权益工具持有者投入资本											0.00
3. 股份支付计入所有者权益的金额					15,436,658.67						15,436,658.67
4. 其他					5,436,891.42						5,436,891.42
（三）利润分配	0.00	0.00	0.00	0.00	0.00	0.00	0.00	0.00	11,356,856.53	-50,556,876.13	-39,200,019.60
1. 提取盈余公积									11,356,856.53	-11,356,856.53	0.00
2. 对所有者（或股东）的分配										-39,200,019.60	-39,200,019.60
3. 其他											0.00
（四）所有者权益内部结转	0.00	0.00	0.00	0.00	0.00	0.00	0.00	0.00	0.00	0.00	0.00
1. 资本公积转增资本（或股本）											0.00

2. 盈余公积转增资本(或股本)												0.00
3. 盈余公积弥补亏损												0.00
4. 设定受益计划变动额结转留存收益												0.00
5. 其他综合收益结转留存收益												0.00
6. 其他												0.00
(五) 专项储备	0.00	0.00	0.00	0.00	0.00	0.00	0.00	0.00	0.00	0.00	0.00	0.00
1. 本期提取												0.00
2. 本期使用												0.00
(六) 其他												0.00
四、本期期末余额	135,478,432.00	0.00	0.00	0.00	729,330,788.87	49,271,808.00	0.00	0.00	58,072,766.75	353,454,840.09	1,227,065,019.71	71

公司负责人：吴仁荣 主管会计工作负责人：唐群松 会计机构负责人：杨轶

三、公司基本情况

1. 公司概况

√适用 □不适用

1. 企业概况

公司名称：南京威尔药业集团股份有限公司

注册资本：13547.8432 万元（实收资本：13547.8432 万元）

统一社会信用代码：91320193721713633K

法定代表人：吴仁荣

成立日期：2000 年 2 月 18 日

注册地址：注册地址南京化学工业园区长丰河西路 99 号

办公地址：南京市玄武区苏宁大道 64 号徐庄软件园研发五区 5 号楼

2. 企业的业务性质和主要经营活动

公司自成立以来，一直专注于药用辅料及合成润滑基础油等产品的研发、生产和销售，为客户提供高安全性、多功能性的药用辅料和性能卓越的合成润滑基础油等高端新材料。公司醚类、酯类合成润滑基础油产品产业化技术及装备行业领先，产品质量优良、品种齐全，是我国航天、航空、航海等特种机械及装备、汽车、民用空调压缩机等行业用润滑油厂商的主力供应商，部分产品远销欧、美、东南亚等十多个国家和地区。

3. 经营范围

药用辅料、高级合成润滑材料、特种表面活性剂材料、精制工业盐的生产和销售；经营本企业自产产品及技术的出口业务和本企业所需的机械设备、零配件、原辅材料及技术的进口业务（国家限定公司经营或禁止进出口的商品及技术除外）。（依法须经批准的项目，经相关部门批准后方可开展经营活动）

2. 合并财务报表范围

√适用 □不适用

本集团合并财务报表范围包括南京威尔药业集团股份有限公司、南京威尔药业科技有限公司、南京美东汉威科技有限公司、南京威尔生物科技有限公司、南京威尔生物材料有限公司、南京威尔化工有限公司、南京威尔材料科技研究院有限公司、南京兴威生物技术有限公司、南京中威生物材料研究院有限公司、南京泓威生物材料有限公司、南京杰威新能源科技有限公司、扬州威尔生物科技有限公司共 12 家公司。子公司情况详见本报告“八、合并范围的变更”及本报告“九、在其他主体中的权益”相关内容。

四、财务报表的编制基础

1. 编制基础

本集团财务报表以持续经营为基础，根据实际发生的交易和事项，按照财政部颁布的《企业会计准则》及相关规定，并基于本报告注“五、重要会计政策和会计估计”所述会计政策和会计估计编制。

2. 持续经营

√适用 □不适用

本集团董事会认为本集团拥有充足的营运资金，将能自本财务报表批准日后不短于 12 个月的可预见未来期间内持续经营。因此，董事会继续以持续经营为基础编制本集团截至 2022 年 12 月 31 日止的财务报表。

五、重要会计政策及会计估计

具体会计政策和会计估计提示：

√适用 □不适用

本集团根据实际生产经营特点制定的具体会计政策和会计估计包括营业周期、应收款项坏账准备的确认和计量、发出存货计量、固定资产分类及折旧方法、无形资产摊销、研发费用资本化条件、收入确认和计量等。

1. 遵循企业会计准则的声明

本集团所编制的财务报表符合企业会计准则的要求,真实、完整地反映了本集团的财务状况、经营成果、股东权益变动和现金流量等有关信息。

2. 会计期间

本集团会计年度自公历 1 月 1 日起至 12 月 31 日止。

3. 营业周期

适用 不适用

本集团以 12 个月作为一个营业周期, 并以其作为资产和负债的流动性划分标准。

4. 记账本位币

本公司的记账本位币为人民币。

5. 同一控制下和非同一控制下企业合并的会计处理方法

适用 不适用

本集团作为合并方, 在同一控制下企业合并中取得的资产和负债, 在合并日按被合并方在最终控制方合并报表中的账面价值计量。取得的净资产账面价值与支付的合并对价账面价值的差额, 调整资本公积; 资本公积不足冲减的, 调整留存收益。

在非同一控制下企业合并中取得的被购买方可辨认资产、负债及或有负债在收购日以公允价值计量。合并成本为本集团在购买日为取得对被购买方的控制权而支付的现金或非现金资产、发行或承担的负债、发行的权益性证券等公允价值之和(通过多次交易分步实现的企业合并, 其合并成本为每一单项交易的成本之和)。合并成本大于合并中取得的被购买方可辨认净资产公允价值份额的差额, 确认为商誉; 合并成本小于合并中取得的被购买方可辨认净资产公允价值份额的, 首先对合并中取得的各项可辨认资产、负债及或有负债的公允价值、以及合并对价的非现金资产或发行的权益性证券等的公允价值进行复核, 经复核后, 合并成本仍小于合并中取得的被购买方可辨认净资产公允价值份额的, 将其差额计入合并当期营业外收入。

6. 合并财务报表的编制方法

适用 不适用

本集团将所有控制的子公司及结构化主体纳入合并财务报表范围。

在编制合并财务报表时, 子公司与本集团采用的会计政策或会计期间不一致的, 按照本集团的会计政策或会计期间对子公司财务报表进行必要的调整。

合并范围内的所有重大内部交易、往来余额及未实现利润在合并报表编制时予以抵销。子公司的所有者权益中不属于母公司的份额以及当期净损益、其他综合收益及综合收益总额

中属于少数股东权益的份额，分别在合并财务报表“少数股东权益、少数股东损益、归属于少数股东的其他综合收益及归属于少数股东的综合收益总额”项目列示。

对于同一控制下企业合并取得的子公司，其经营成果和现金流量自合并当期年初纳入合并财务报表。编制比较合并财务报表时，对上年财务报表的相关项目进行调整，视同合并后形成的报告主体自最终控制方开始控制时点起一直存在。

通过多次交易分步取得同一控制下被投资单位的股权，最终形成企业合并，编制合并报表时，视同在最终控制方开始控制时即以目前的状态存在进行调整，在编制比较报表时，以不早于本集团和被合并方同处于最终控制方的控制之下的时点为限，将被合并方的有关资产、负债并入本集团合并财务报表的比较报表中，并将合并而增加的净资产在比较报表中调整所有者权益项下的相关项目。为避免对被合并方净资产的价值进行重复计算，本集团在达到合并之前持有的长期股权投资，在取得原股权之日与本集团和被合并方处于同一方最终控制之日孰晚日起至合并日之间已确认有关损益、其他综合收益和其他净资产变动，应分别冲减比较报表期间的年初留存收益和当期损益。

对于非同一控制下企业合并取得子公司，经营成果和现金流量自本集团取得控制权之日起纳入合并财务报表。在编制合并财务报表时，以购买日确定的各项可辨认资产、负债及或有负债的公允价值为基础对子公司的财务报表进行调整。

通过多次交易分步取得非同一控制下被投资单位的股权，最终形成企业合并，编制合并报表时，对于购买日之前持有的被购买方的股权，按照该股权在购买日的公允价值进行重新计量，公允价值与其账面价值的差额计入当期投资收益；与其相关的购买日之前持有的被购买方的股权涉及权益法核算下的其他综合收益以及除净损益、其他综合收益和利润分配外的其他所有者权益变动，在购买日所属当期转为投资损益，由于被投资方重新计量设定受益计划净负债或净资产变动而产生的其他综合收益除外。

本集团在不丧失控制权的情况下部分处置对子公司的长期股权投资，在合并财务报表中，处置价款与处置长期股权投资相对应享有子公司自购买日或合并日开始持续计算的净资产份额之间的差额，调整资本溢价或股本溢价，资本公积不足冲减的，调整留存收益。

本集团因处置部分股权投资等原因丧失了对被投资方的控制权的，在编制合并财务报表时，对于剩余股权，按照其在丧失控制权日的公允价值进行重新计量。处置股权取得的对价与剩余股权公允价值之和，减去按原持股比例计算应享有原有子公司自购买日或合并日开始持续计算的净资产的份额之间的差额，计入丧失控制权当期的投资损益，同时冲减商誉。与原有子公司股权投资相关的其他综合收益等，在丧失控制权时转为当期投资损益。

本集团通过多次交易分步处置对子公司股权投资直至丧失控制权的，如果处置对子公司股权投资直至丧失控制权的各项交易属于一揽子交易的，将各项交易作为一项处置子公司并丧失控制权的交易进行会计处理；但是，在丧失控制权之前每一次处置价款与处置投资对应的享有该子公司净资产份额的差额，在合并财务报表中确认为其他综合收益，在丧失控制权时一并转入丧失控制权当期的投资损益。

7. 合营安排分类及共同经营会计处理方法

√适用 □不适用

本集团的合营安排包括共同经营和合营企业。对于共同经营项目，本集团作为共同经营中的合营方确认单独持有的资产和承担的负债，以及按份额确认持有的资产和承担的负债，根据相关约定单独或按份额确认相关的收入和费用。与共同经营发生购买、销售不构成业务的资产交易的，仅确认因该交易产生的损益中归属于共同经营其他参与方的部分。

8. 现金及现金等价物的确定标准

本集团现金流量表之现金指库存现金以及可以随时用于支付的存款。现金流量表之现金等价物指持有期限不超过 3 个月、流动性强、易于转换为已知金额现金且价值变动风险很小的投资。

9. 外币业务和外币报表折算

√适用 □不适用

(1) 外币交易

本集团外币交易按交易发生日的即期汇率将外币金额折算为人民币金额。于资产负债表日，外币货币性项目采用资产负债表日的即期汇率折算为人民币，所产生的折算差额除了为购建或生产符合资本化条件的资产而借入的外币专门借款产生的汇兑差额按资本化的原则处理外，直接计入当期损益。

(2) 外币财务报表的折算

外币资产负债表中资产、负债类项目采用资产负债表日的即期汇率折算；所有者权益类项目除“未分配利润”外，均按业务发生时的即期汇率折算；利润表中的收入与费用项目，采用交易发生日的即期汇率折算。上述折算产生的外币报表折算差额，在所有者权益“其他综合收益”项目中列示。外币现金流量采用现金流量发生日的即期汇率折算。汇率变动对现金的影响额，在现金流量表中单独列示。

10. 金融工具

√适用 □不适用

本集团成为金融工具合同的一方时确认一项金融资产或金融负债。

(1) 金融资产

1) 金融资产分类、确认依据和计量方法

本集团根据管理金融资产的业务模式和金融资产的合同现金流特征，将金融资产分类为以摊余成本计量的金融资产、以公允价值计量且其变动计入其他综合收益的金融资产、以公允价值计量且其变动计入当期损益的金融资产。

本集团将同时符合下列条件的金融资产分类为以摊余成本计量的金融资产：①管理该金融资产的业务模式是以收取合同现金流量为目标。②该金融资产的合同条款规定，在特定日期产生的现金流量，仅为对本金和以未偿付本金金额为基础的利息的支付。此类金融资产按照公允价值进行初始计量，相关交易费用计入初始确认金额；以摊余成本进行后续计量。除

被指定为被套期项目的，按照实际利率法摊销初始金额与到期金额之间的差额，其摊销、减值、汇兑损益以及终止确认时产生的利得或损失，计入当期损益。

本集团将同时符合下列条件的金融资产分类为以公允价值计量且其变动计入其他综合收益的金融资产：①管理该金融资产的业务模式既以收取合同现金流量为目标又以出售该金融资产为目标。②该金融资产的合同条款规定，在特定日期产生的现金流量，仅为对本金和以未偿付本金金额为基础的利息的支付。此类金融资产按照公允价值进行初始计量，相关交易费用计入初始确认金额。除被指定为被套期项目的，此类金融资产，除信用减值损失或利得、汇兑损益和按照实际利率法计算的该金融资产利息之外，所产生的其他利得或损失，均计入其他综合收益；金融资产终止确认时，之前计入其他综合收益的累计利得或损失应当从其他综合收益中转出，计入当期损益。

本集团按照实际利率法确认利息收入。利息收入根据金融资产账面余额乘以实际利率计算确定，但下列情况除外：①对于购入或源生的已发生信用减值的金融资产，自初始确认起，按照该金融资产的摊余成本和经信用调整的实际利率计算确定其利息收入。②对于购入或源生的未发生信用减值、但在后续期间成为已发生信用减值的金融资产，在后续期间，按照该金融资产的摊余成本和实际利率计算确定其利息收入。

本集团将非交易性权益工具投资指定为以公允价值计量且其变动计入其他综合收益的金融资产。该指定一经作出，不得撤销。本集团指定的以公允价值计量且其变动计入其他综合收益的非交易性权益工具投资，按照公允价值进行初始计量，相关交易费用计入初始确认金额；除了获得股利（属于投资成本收回部分的除外）计入当期损益外，其他相关的利得和损失（包括汇兑损益）均计入其他综合收益，且后续不得转入当期损益。当其终止确认时，之前计入其他综合收益的累计利得或损失从其他综合收益中转出，计入留存收益。

除上述分类为以摊余成本计量的金融资产和分类为以公允价值计量且其变动计入其他综合收益的金融资产之外的金融资产，本集团将其分类为以公允价值计量且其变动计入当期损益的金融资产。此类金融资产按照公允价值进行初始计量，相关交易费用直接计入当期损益。此类金融资产的利得或损失，计入当期损益。

本集团在非同一控制下的企业合并中确认的或有对价构成金融资产的，该金融资产分类为以公允价值计量且其变动计入当期损益的金融资产。

2) 金融资产转移的确认依据和计量方法

本集团将满足下列条件之一的金融资产予以终止确认：①收取该金融资产现金流量的合同权利终止；②金融资产发生转移，本集团转移了金融资产所有权上几乎所有风险和报酬；③金融资产发生转移，本集团既没有转移也没有保留金融资产所有权上几乎所有风险和报酬，且未保留对该金融资产控制的。

金融资产整体转移满足终止确认条件的，将所转移金融资产的账面价值，与因转移而收到的对价及原直接计入其他综合收益的公允价值变动累计额中对应终止确认部分的金额（涉

及转移的金融资产的合同条款规定，在特定日期产生的现金流量，仅为对本金和以未偿付本金金额为基础的利息的支付）之和的差额计入当期损益。

金融资产部分转移满足终止确认条件的，将所转移金融资产整体的账面价值，在终止确认部分和未终止确认部分之间，按照各自的相对公允价值进行分摊，并将因转移而收到的对价及应分摊至终止确认部分的原计入其他综合收益的公允价值变动累计额中对应终止确认部分的金额（涉及转移的金融资产的合同条款规定，在特定日期产生的现金流量，仅为对本金和以未偿付本金金额为基础的利息的支付）之和，与分摊的前述金融资产整体账面价值的差额计入当期损益。

(2) 金融负债

1) 金融负债分类、确认依据和计量方法

本集团的金融负债于初始确认时分类为以公允价值计量且其变动计入当期损益的金融负债和其他金融负债。

以公允价值计量且其变动计入当期损益的金融负债，包括交易性金融负债和初始确认时指定为以公允价值计量且其变动计入当期损益的金融负债。按照公允价值进行后续计量，公允价值变动形成的利得或损失以及与该金融负债相关的股利和利息支出计入当期损益。

其他金融负债，采用实际利率法，按照摊余成本进行后续计量。除下列各项外，本集团将金融负债分类为以摊余成本计量的金融负债：①以公允价值计量且其变动计入当期损益的金融负债，包括交易性金融负债（含属于金融负债的衍生工具）和指定为以公允价值计量且其变动计入当期损益的金融负债。②不符合终止确认条件的金融资产转移或继续涉入被转移金融资产所形成的金融负债。③不属于以上①或②情形的财务担保合同，以及不属于以上①情形的以低于市场利率贷款的贷款承诺。

本集团将在非同一控制下的企业合并中作为购买方确认的或有对价形成金融负债的，按照以公允价值计量且其变动计入当期损益进行会计处理。

2) 金融负债终止确认条件

当金融负债的现时义务全部或部分已经解除时，终止确认该金融负债或义务已解除的部分。本集团与债权人之间签订协议，以承担新金融负债方式替换现存金融负债，且新金融负债与现存金融负债的合同条款实质上不同的，终止确认现存金融负债，并同时确认新金融负债。本集团对现存金融负债全部或部分的合同条款作出实质性修改的，终止确认现存金融负债或其一部分，同时将修改条款后的金融负债确认为一项新金融负债。终止确认部分的账面价值与支付的对价之间的差额，计入当期损益。

(3) 金融资产和金融负债的公允价值确定方法

本集团以主要市场的价格计量金融资产和金融负债的公允价值，不存在主要市场的，以最有利市场的价格计量金融资产和金融负债的公允价值，并且采用当时适用并且有足够可利用数据和其他信息支持的估值技术。公允价值计量所使用的输入值分为三个层次，即第一层

次输入值是计量日能够取得的相同资产或负债在活跃市场上未经调整的报价；第二层次输入值是除第一层次输入值外相关资产或负债直接或间接可观察的输入值；第三层次输入值是相关资产或负债的不可观察输入值。本集团优先使用第一层次输入值，最后再使用第三层次输入值，公允价值计量结果所属的层次，由对公允价值计量整体而言具有重大意义的输入值所属的最低层次决定。

本集团对权益工具的投资以公允价值计量。但在有限情况下，如果用以确定公允价值的近期信息不足，或者公允价值的可能估计金额分布范围很广，而成本代表了该范围内对公允价值的最佳估计的，该成本可代表其在该分布范围内对公允价值的恰当估计。

(4) 金融资产和金融负债的抵销

本集团的金融资产和金融负债在资产负债表内分别列示，不相互抵销。但同时满足下列条件时，以相互抵销后的净额在资产负债表内列示：（1）本集团具有抵销已确认金额的法定权利，且该种法定权利是当前可执行的；（2）本集团计划以净额结算，或同时变现该金融资产和清偿该金融负债。

(5) 金融负债与权益工具的区分及相关处理方法

本集团按照以下原则区分金融负债与权益工具：（1）如果本集团不能无条件地避免以交付现金或其他金融资产来履行一项合同义务，则该合同义务符合金融负债的定义。有些金融工具虽然没有明确地包含交付现金或其他金融资产义务的条款和条件，但有可能通过其他条款和条件间接地形成合同义务。（2）如果一项金融工具须用或可用本集团自身权益工具进行结算，需要考虑用于结算该工具的本集团自身权益工具，是作为现金或其他金融资产的替代品，还是为了使该工具持有方享有在发行方扣除所有负债后的资产中的剩余权益。如果是前者，该工具是发行方的金融负债；如果是后者，该工具是发行方的权益工具。在某些情况下，一项金融工具合同规定本集团须用或可用自身权益工具结算该金融工具，其中合同权利或合同义务的金额等于可获取或需交付的自身权益工具的数量乘以其结算时的公允价值，则无论该合同权利或义务的金额是固定的，还是完全或部分地基于除本集团自身权益工具的市场价格以外的变量（例如利率、某种商品的价格或某项金融工具的价格）的变动而变动，该合同分类为金融负债。

本集团在合并报表中对金融工具（或其组成部分）进行分类时，考虑了集团成员和金融工具持有方之间达成的所有条款和条件。如果集团作为一个整体由于该工具而承担了交付现金、其他金融资产或者以其他导致该工具成为金融负债的方式进行结算的义务，则该工具应当分类为金融负债。

金融工具或其组成部分属于金融负债的，相关利息、股利（或股息）、利得或损失，以及赎回或再融资产生的利得或损失等，本集团计入当期损益。

金融工具或其组成部分属于权益工具的，其发行（含再融资）、回购、出售或注销时，本集团作为权益的变动处理，不确认权益工具的公允价值变动。

(6) 金融工具的减值

本集团以预期信用损失为基础，对下列项目进行减值会计处理并确认损失准备：①以摊余成本计量的金融资产；②以公允价值计量且其变动计入其他综合收益的金融资产（涉及的金融资产同时符合下列条件：集团管理该金融资产的业务模式是以收取合同现金流量为目标；该金融资产的合同条款规定，在特定日期产生的现金流，仅为对本金金额为基础的利息的支付。）；③租赁应收款；④合同资产。

预期信用损失，是指以发生违约的风险为权重的金融工具信用损失的加权平均值。信用损失，是指本集团按照原实际利率折现的、根据合同应收的所有合同现金流量与预期收取的所有现金流量之间的差额，即全部现金短缺的现值。

于每个资产负债表日，本集团对于处于不同阶段的金融工具的预期信用损失分别进行计量。金融工具自初始确认后信用风险未显著增加的，处于第一阶段，本集团按照未来 12 个月内的预期信用损失计量损失准备；金融工具自初始确认后信用风险已显著增加但尚未发生信用减值的，处于第二阶段，本集团按照该工具整个存续期的预期信用损失计量损失准备；金融工具自初始确认后已经发生信用减值的，处于第三阶段，本集团按照该工具整个存续期的预期信用损失计量损失准备。

对于在资产负债表日具有较低信用风险的金融工具，本集团假设其信用风险自初始确认后并未显著增加，按照未来 12 个月内的预期信用损失计量损失准备。

本集团对于处于第一阶段和第二阶段、以及较低信用风险的金融工具，按照其未扣除减值准备的账面余额和实际利率计算利息收入。对于处于第三阶段的金融工具，按照其账面余额减已计提减值准备后的摊余成本和实际利率计算利息收入。

本集将计提或转回的损失准备计入当期损益。对于持有的以公允价值计量且其变动计入其他综合收益的债务工具，本集团在将减值损失或利得计入当期损益的同时调整其他综合收益。

11. 应收票据

应收票据的预期信用损失的确定方法及会计处理方法

适用 不适用

对于应收票据，无论是否包含重大融资成分，本集团始终按照相当于整个存续期内预期信用损失的金额计量其损失准备，由此形成的损失准备的增加或转回金额，作为减值损失或利得计入当期损益。

应收银行承兑汇票如果有客观证据表明某项应收票据已经发生信用减值，则本集团对该应收票据单项计提坏账准备并确认预期信用损失。当在单项工具层面无法以合理成本评估预期信用损失的充分证据时，本集团参考历史信用损失经验，结合当前状况以及对未来经济状况的判断，依据信用风险特征将应收票据划分为若干组合，在组合基础上计算预期信用损失。

确定组合的依据：

组合	确定组合的依据	坏账准备计提方法
----	---------	----------

组合一	银行承兑汇票	除有确定依据表明无法收回全额计提坏账准备外，参考历史信用损失经验不计提坏账准备
组合二	商业承兑汇票	参考应收账款计提坏账准备

12. 应收账款

应收账款的预期信用损失的确定方法及会计处理方法

√适用 □不适用

应收账款预期信用损失的确定方法及会计处理方法：

对于应收账款，无论是否包含重大融资成分，本集团始终按照相当于整个存续期内预期信用损失的金额计量其损失准备，由此形成的损失准备的增加或转回金额，作为减值损失或利得计入当期损益。

信用风险自初始确认后是否显著增加的判断。本集团通过比较金融工具在初始确认时所确定的预计存续期内的违约概率和该工具在资产负债表日所确定的预计存续期内的违约概率，来判定金融工具信用风险是否显著增加。但是，如果本集团确定金融工具在资产负债表日只具有较低的信用风险的，可以假设该金融工具的信用风险自初始确认后并未显著增加。通常情况下，如果逾期超过 30 日，则表明金融工具的信用风险已经显著增加。除非本集团在无须付出不必要的额外成本或努力的情况下即可获得合理且有依据的信息，证明即使逾期超过 30 日，信用风险自初始确认后仍未显著增加。在确定信用风险自初始确认后是否显著增加时，本集团考虑无须付出不必要的额外成本或努力即可获得的合理且有依据的信息，包括前瞻性信息。

以组合为基础的评估。本集团依据信用风险特征将应收账款分为若干组合，在组合基础上计算预期信用损失。确定组合依据如下：

确定组合的依据	
风险组合	以应收款项的账龄为信用风险特征划分组合
合并范围内关联方往来组合	以应收款项与交易对象的关系为信用风险特征划分组合
按组合计提坏账准备的计提方法	
风险组合	参考历史信用损失经验，结合当前状况以及对未来经济状况的预测，编制账龄与整个存续期预期信用损失率对照表，计算预期信用损失。
合并范围内关联方往来组合	除非有证据证明存在减值，一般不计提坏账准备

与对方存在争议或涉及诉讼、仲裁的应收款项；已有明显迹象表明债务人很可能无法履行还款义务的应收款项；按照组合计算预期信用损失不能反映其风险特征的应收款项。

预期信用损失计量。预期信用损失，是指以发生违约的风险为权重的金融工具信用损失的加权平均值。信用损失，是指本集团按照原实际利率折现的、根据合同应收的所有合同现金流量与预期收取的所有现金流量之间的差额，即全部现金短缺的现值。

本集团在资产负债表日计算应收账款预期信用损失，如果该预期信用损失大于当前应收账款减值准备的账面金额，本集团将其差额确认为应收账款减值损失，借记“信用减值损失”，贷记“坏账准备”。相反，本集团将差额确认为减值利得，做相反的会计记录。

本集团实际发生信用损失，认定相关应收账款无法收回，经批准予以核销的，根据批准的核销金额，借记“坏账准备”，贷记“应收账款”。若核销金额大于已计提的损失准备，按其差额借记“信用减值损失”。

13. 应收款项融资

适用 不适用

当应收票据和应收账款同时满足以下条件时：1. 合同现金流量为对本金和以未偿付本金金额为基础的利息的支付；2. 本集团管理应收票据和应收账款的业务模式既以收取合同现金流量为目标又以出售为目标。

本集团将其划分为以公允价值计量且其变动计入其他综合收益的金融资产，在报表中列示为应收款项融资，相关具体会计处理方式见本报告“五、10. 金融工具”。

当单项无法以合理成本评估预期信用损失的信息时，本集团依据信用风险特征将应收票据及应收账款划分为若干组合，在组合基础上计算预期信用损失。如果有客观证据表明某项应收票据及应收账款已经发生信用减值，则本集团对该应收票据及应收账款单项计提坏账准备并确认预期信用损失，对于划分为组合的应收票据及应收账款，比照前述应收款项的减值损失计量方法处理。

14. 其他应收款

其他应收款预期信用损失的确定方法及会计处理方法

适用 不适用

其他应收款的预期信用损失的确定方法及会计处理方法：

本集团按照下列情形计量其他应收款损失准备：①信用风险自初始确认后未显著增加的金融资产，本集团按照未来 12 个月的预期信用损失的金额计量损失准备；②信用风险自初始确认后已显著增加的金融资产，本集团按照相当于该金融工具整个存续期内预期信用损失的金额计量损失准备；③购买或源生已发生信用减值的金融资产，本集团按照相当于整个存续期内预期信用损失的金额计量损失准备。

以组合为基础的评估。对于其他应收款，本集团在单项工具层面无法以合理成本获得关于信用风险显著增加的充分证据，而在组合的基础上评估信用风险是否显著增加是可行的，所以本集团按照账龄为共同风险特征，对其他应收款进行分组并以组合为基础考虑评估信用风险是否显著增加。

15. 存货

适用 不适用

本集团存货主要包括原材料、周转材料、在产品 and 库存商品等。

存货实行永续盘存制，存货在取得时按实际成本计价；领用或发出存货，采用全月一次加权平均法确定其实际成本。低值易耗品和包装物采用一次转销法进行摊销。

库存商品、在产品 and 用于出售的材料等直接用于出售的商品存货，其可变现净值按该存货的估计售价减去估计的销售费用和相关税费后的金额确定；用于生产而持有的材料存货，其可变现净值按所生产的产成品的估计售价减去至完工时估计将要发生的成本、估计的销售费用和相关税费后的金额确定。

16. 合同资产

(1). 合同资产的确认方法及标准

适用 不适用

合同资产，是指本集团已向客户转让商品而有权收取对价的权利，且该权利取决于时间流逝之外的其他因素。如本集团向客户销售两项可明确区分的商品，因已交付其中一项商品而有权收取款项，但收取该款项还取决于交付另一项商品的，本集团将该收款权利作为合同资产。

(2). 合同资产预期信用损失的确定方法及会计处理方法

适用 不适用

合同资产的预期信用损失的确定方法，参照上述五、11. 应收票据及五、12. 应收账款相关内容描述。

会计处理方法，本集团在资产负债表日计算合同资产预期信用损失，如果该预期信用损失大于当前合同资产减值准备的账面金额，本集团将其差额确认为减值损失，借记“资产减值损失”，贷记“合同资产减值准备”。相反，本集团将差额确认为减值利得，做相反的会计记录。

本集团实际发生信用损失，认定相关合同资产无法收回，经批准予以核销的，根据批准的核销金额，借记“合同资产减值准备”，贷记“合同资产”。若核销金额大于已计提的损失准备，按其差额借记“资产减值损失”。

17. 持有待售资产

适用 不适用

18. 债权投资

(1). 债权投资预期信用损失的确定方法及会计处理方法

适用 不适用

债权投资预期信用损失的确定方法及会计处理方法，参照上述五、14. “其他应收款”的相关内容描述。

19. 其他债权投资

(1). 其他债权投资预期信用损失的确定方法及会计处理方法

适用 不适用

其他债权投资预期信用损失的确定方法及会计处理方法，参照上述五、14. “其他应收款”的相关内容描述。

20. 长期应收款

(1). 长期应收款预期信用损失的确定方法及会计处理方法

√适用 □不适用

长期应收款预期信用损失的确定方法及会计处理方法

对于长期应收款，无论是否包含重大融资成分，本集团始终按照相当于整个存续期内预期信用损失的金额计量其损失准备，由此形成的损失准备的增加或转回金额，作为减值损失或利得计入当期损益。

具体预期信用损失的会计估计政策、以及会计处理方法等参照本公告五、12. “应收账款” 的相关内容描述。

21. 长期股权投资

√适用 □不适用

本集团长期股权投资主要是对子公司的投资、对联营企业的投资和对合营企业的投资。

本集团对共同控制的判断依据是所有参与方或参与方组合集体控制该安排，并且该安排相关活动的政策必须经过这些集体控制该安排的参与方一致同意。

本集团直接或通过子公司间接拥有被投资单位 20%以上但低于 50%的表决权时，通常认为对被投资单位具有重大影响。持有被投资单位 20%以下表决权的，还需要综合考虑在被投资单位的董事会或类似权力机构中派有代表、或参与被投资单位财务和经营政策制定过程、或与被投资单位之间发生重要交易、或向被投资单位派出管理人员、或向被投资单位提供关键技术资料等事实和情况判断对被投资单位具有重大影响。

对被投资单位形成控制的，为本集团的子公司。通过同一控制下的企业合并取得的长期股权投资，在合并日按照取得被合并方在最终控制方合并报表中净资产的账面价值的份额作为长期股权投资的初始投资成本。被合并方在合并日的净资产账面价值为负数的，长期股权投资成本按零确定。

通过多次交易分步取得同一控制下被投资单位的股权，最终形成企业合并，属于一揽子交易的，本集团将各项交易作为一项取得控制权的交易进行会计处理。不属于一揽子交易的，在合并日，根据合并后享有被合并方净资产在最终控制方合并财务报表中的账面价值的份额作为长期股权投资的初始投资成本。初始投资成本与达到合并前的长期股权投资账面价值加上合并日进一步取得股份新支付对价的账面价值之和的差额，调整资本公积，资本公积不足冲减的，冲减留存收益。

通过非同一控制下的企业合并取得的长期股权投资，以合并成本作为初始投资成本。

通过多次交易分步取得非同一控制下被投资单位的股权，最终形成企业合并，属于一揽子交易的，本集团将各项交易作为一项取得控制权的交易进行会计处理。不属于一揽子交易的，按照原持有的股权投资账面价值加上新增投资成本之和，作为改按成本法核算的初始投资成本。购买日之前持有的股权采用权益法核算的，原权益法核算的相关其他综合收益暂不做调整，在处置该项投资时采用与被投资单位直接处置相关资产或负债相同的基础进行会计

处理。购买日之前持有的股权如果是指定为以公允价值计量且其变动计入其他综合收益的金融资产，该股权原计入其他综合收益的累计利得或损失应当从其他综合收益中转出，计入留存收益；如果是以公允价值计量且其变动计入当期损益的金融资产，该股权原计入公允价值变动损益的利得或损失无需转入投资收益。/购买日之前持有的股权为其他权益工具投资的，该权益工具投资在购买日之前累计在其他综合收益的公允价值变动转入留存收益。。

除上述通过企业合并取得的长期股权投资外，以支付现金取得的长期股权投资，按照实际支付的购买价款作为投资成本；以发行权益性证券取得的长期股权投资，按照发行权益性证券的公允价值作为投资成本；投资者投入的长期股权投资，按照投资合同或协议约定的价值作为投资成本；公司如有以债务重组、非货币性资产交换等方式取得的长期股权投资，应根据相关企业会计准则的规定并结合公司的实际情况披露确定投资成本的方法。

本集团对子公司投资采用成本法核算，对合营企业及联营企业投资采用权益法核算。

后续计量采用成本法核算的长期股权投资，在追加投资时，按照追加投资支付的成本额公允价值及发生的相关交易费用增加长期股权投资成本的账面价值。被投资单位宣告分派的现金股利或利润，按照应享有的金额确认为当期投资收益。

后续计量采用权益法核算的长期股权投资，随着被投资单位所有者权益的变动相应调整增加或减少长期股权投资的账面价值。其中在确认应享有被投资单位净损益的份额时，以取得投资时被投资单位各项可辨认资产等的公允价值为基础，按照本集团的会计政策及会计期间，并抵销与联营企业及合营企业之间发生的内部交易损益按照持股比例计算归属于投资企业的部分，对被投资单位的净利润进行调整后确认。

处置长期股权投资，其账面价值与实际取得价款的差额，计入当期投资收益。采用权益法核算的长期股权投资，原权益法核算的相关其他综合收益应当在终止采用权益法核算时采用与被投资单位直接处置相关资产或负债相同的基础进行会计处理，因被投资方除净损益、其他综合收益和利润分配以外的其他所有者权益变动而确认的所有者权益，应当在终止采用权益法核算时全部转入当期投资收益。

因处置部分股权投资等原因丧失了对被投资单位的共同控制或重大影响的，处置后的剩余股权改按金融工具确认和计量准则的有关规定核算，剩余股权在丧失共同控制或重大影响之日的公允价值与账面价值之间的差额计入当期损益。原股权投资因采用权益法核算而确认的其他综合收益，在终止采用权益法核算时采用与被投资单位直接处置相关资产或负债相同的基础处理并按比例结转，因被投资方除净损益、其他综合收益和利润分配以外的其他所有者权益变动而确认的所有者权益，应当按比例转入当期投资收益。

因处置部分长期股权投资丧失了对被投资单位控制的，处置后的剩余股权能够对被投资单位实施共同控制或施加重大影响的，改按权益法核算，处置股权账面价值和处置对价的差额计入投资收益，并对该剩余股权视同自取得时即采用权益法核算进行调整；处置后的剩余股权不能对被投资单位实施共同控制或施加重大影响的，改按金融工具确认和计量准则的有关规定进行会计处理，处置股权账面价值和处置对价的差额计入投资收益，剩余股权在丧失控制之日的公允价值与账面价值间的差额计入当期损益。

本集团对于分步处置股权至丧失控股权的各项交易不属于一揽子交易的，对每一项交易分别进行会计处理。属于“一揽子交易”的，将各项交易作为一项处置子公司并丧失控制权的交易进行会计处理，但是，在丧失控制权之前每一次交易处置价款与所处置的股权对应的长期股权投资账面价值之间的差额，确认为其他综合收益，到丧失控制权时再一并转入丧失控制权的当期损益。

22. 投资性房地产

不适用

23. 固定资产

(1). 确认条件

适用 不适用

本集团固定资产是指同时具有以下特征，即为生产商品、提供劳务、出租或经营管理而持有的，使用年限超过一年，单位价值较高的有形资产。

固定资产在与其有关的经济利益很可能流入本集团、且其成本能够可靠计量时予以确认。本集团固定资产包括房屋及建筑物、机器设备、运输设备、电子设备、其他设备等。

(2). 折旧方法

适用 不适用

类别	折旧方法	折旧年限（年）	残值率	年折旧率
1	房屋及建筑物	20-40	5	2.38-4.75
2	机器设备	5-10	5	9.50-19.00
3	运输设备	4	5	23.75
4	电子设备	3-5	5	19.00-31.66
5	其他设备	3-5	5	19.00-31.66

本集团于每年年度终了，对固定资产的预计使用寿命、预计净残值和折旧方法进行复核，如发生改变，则作为会计估计变更处理。

(3). 融资租入固定资产的认定依据、计价和折旧方法

适用 不适用

24. 在建工程

适用 不适用

在建工程按实际发生的成本计量。自营建筑工程按直接材料、直接工资、直接施工费等计量；出包建筑工程按应支付的工程价款等计量；设备安装工程按所安装设备的价值、安装费用、工程试运转等所发生的支出等确定工程成本。在建工程成本还包括应当资本化的借款费用和汇兑损益。

在建工程在达到预定可使用状态之日起，根据工程预算、造价或工程实际成本等，按估计的价值结转固定资产，次月起开始计提折旧，待办理了竣工决算手续后再对固定资产原值差异进行调整。

25. 借款费用

适用 不适用

发生的可直接归属于需要经过 1 年以上的购建或者生产活动才能达到预定可使用或者可销售状态的固定资产、投资性房地产和存货等的借款费用，在资产支出已经发生、借款费用已经发生、为使资产达到预定可使用或可销售状态所必要的购建或生产活动已经开始时，开始资本化；当购建或生产符合资本化条件的资产达到预定可使用或可销售状态时，停止资本化，其后发生的借款费用计入当期损益。如果符合资本化条件的资产在购建或者生产过程中发生非正常中断、且中断时间连续超过 3 个月，暂停借款费用的资本化，直至资产的购建或生产活动重新开始。

专门借款当期实际发生的利息费用，扣除尚未动用的借款资金存入银行取得的利息收入或进行暂时性投资取得的投资收益后的金额予以资本化；一般借款根据累计资产支出超过专门借款部分的资产支出加权平均数乘以所占用一般借款的资本化率，确定资本化金额。资本化率根据一般借款加权平均利率计算确定。

26. 生物资产

适用 不适用

27. 油气资产

适用 不适用

28. 使用权资产

适用 不适用

使用权资产，是指本集团作为承租人可在租赁期内使用租赁资产的权利。

(1) 初始计量

在租赁期开始日，本集团按照成本对使用权资产进行初始计量。该成本包括下列四项：①租赁负债的初始计量金额；②在租赁期开始日或之前支付的租赁付款额，存在租赁激励的，扣除已享受的租赁激励相关金额；③发生的初始直接费用，即为达成租赁所发生的增量成本；④为拆卸及移除租赁资产、复原租赁资产所在场地或将租赁资产恢复至租赁条款约定状态预计将发生的成本，属于为生产存货而发生的除外。

(2) 后续计量

在租赁期开始日后，本集团采用成本模式对使用权资产进行后续计量，即以成本减累计折旧及累计减值损失计量使用权资产，本集团按照租赁准则有关规定重新计量租赁负债的，相应调整使用权资产的账面价值。

1) 使用权资产的折旧

自租赁期开始日起，本集团对使用权资产计提折旧。使用权资产通常自租赁期开始的当月计提折旧。计提的折旧金额根据使用权资产的用途，计入相关资产的成本或者当期损益。

本集团在确定使用权资产的折旧方法时，根据与使用权资产有关的经济利益的预期消耗方式做出决定，以直线法对使用权资产计提折旧。

本集团在确定使用权资产的折旧年限时，遵循以下原则：能够合理确定租赁期届满时取得租赁资产所有权的，在租赁资产剩余使用寿命内计提折旧；无法合理确定租赁期届满时能

够取得租赁资产所有权的，在租赁期与租赁资产剩余使用寿命两者孰短的期间内计提折旧。

2) 使用权资产的减值

如果使用权资产发生减值，本集团按照扣除减值损失之后的使用权资产的账面价值，进行后续折旧。

29. 无形资产

(1). 计价方法、使用寿命、减值测试

√适用 □不适用

本集团无形资产包括土地使用权、专利技术、软件以及排污权等，按取得时的实际成本计量，其中，购入的无形资产，按实际支付的价款和相关的其他支出作为实际成本；投资者投入的无形资产，按投资合同或协议约定的价值确定实际成本，但合同或协议约定价值不公允的，按公允价值确定实际成本；对非同一控制下合并中取得被购买方拥有的但在其财务报表中未确认的无形资产，在对被购买方资产进行初始确认时，按公允价值确认为无形资产。

土地使用权从出让起始日起，按其出让年限平均摊销；其他无形资产按预计使用年限、合同规定的受益年限和法律规定的有效年限三者中最短者分期平均摊销。摊销金额按其受益对象计入相关资产成本和当期损益。对使用寿命有限的无形资产的预计使用寿命及摊销方法于每年年度终了进行复核，如发生改变，则作为会计估计变更处理。

使用寿命有限的无形资产使用寿命估计情况：

项目	预计使用寿命	依据
土地使用权	50 年	法定使用权
专利权	10-18 年	最佳预期经济利益实现年限
软件	2-10 年	最佳预期经济利益实现年限
排污权	5 年	合同权利

(2). 内部研究开发支出会计政策

√适用 □不适用

划分公司内部研究开发项目的研究阶段和开发阶段具体标准：

公司根据研发活动是否在很大程度上具备了形成一项新产品或新技术的基本条件为主要判断依据，划分研究阶段和开发阶段。

已进行的研究活动将来是否会转入开发、开发后是否会形成无形资产等均具有较大的不确定性时，研发项目处于研究阶段；当研发项目在很大程度上具备了形成一项新产品或新技术的基本条件时，研发项目进入开发阶段。

研究阶段的支出，于发生时计入当期损益；开发阶段的支出，同时满足下列条件的，确认为无形资产。

- ① 完成该无形资产以使其能够使用或出售在技术上具有可行性；
- ② 管理层具有完成该无形资产并使用或出售的意图；
- ③ 能够证明该无形资产将如何产生经济利益；

④ 有足够的技术、财务资源和其他资源支持，以完成该无形资产的开发，并有能力使用或出售该无形资产；

⑤ 归属于该无形资产开发阶段的支出能够可靠地计量。

不满足上述条件的开发阶段的支出，于发生时计入当期损益。前期已计入损益的开发支出不在以后期间确认为资产。已资本化的开发阶段的支出在资产负债表上列示为开发支出，自该项目达到预定可使用状态之日起转为无形资产。

由于本集团的研究开发项目不能同时满足上述资本化条件，研发发生的相关支出全部费用化。

30. 长期资产减值

√适用 □不适用

本集团于每一资产负债表日对长期股权投资、采用成本模式计量的投资性房地产、固定资产、在建工程、使用寿命有限的无形资产等项目进行检查，当存在减值迹象时，本集团进行减值测试。对商誉和使用寿命不确定的无形资产，无论是否存在减值迹象，每年末均进行减值测试。

减值测试后，若该资产的账面价值超过其可收回金额，其差额确认为减值损失，上述资产的减值损失一经确认，在以后会计期间不予转回。

31. 长期待摊费用

√适用 □不适用

本集团的长期待摊费用包括外库净化厂房改造、老厂区绿化种植和养护、公司办公楼装修、预付房租等支出。该等支出在受益期内平均摊销，如果长期待摊费用项目不能使以后会计期间受益，则将尚未摊销的该项目的摊余价值全部转入当期损益。外库净化厂房改造摊销年限为 10 年、老厂区绿化种植和养护摊销年限为 3 年、公司办公楼装修的摊销年限为 5 年、预付房租摊销年限为 20 年。

32. 合同负债

(1). 合同负债的确认方法

√适用 □不适用

合同负债反映本集团已收或应收客户对价而应向客户转让商品的义务。本集团在向客户转让商品之前，客户已经支付了合同对价或本集团已经取得了无条件收取合同对价权利的，在客户实际支付款项与到期应支付款项孰早时点，按照已收或应收的金额确认合同负债。

33. 职工薪酬

(1). 短期薪酬的会计处理方法

√适用 □不适用

短期薪酬主要包括职工工资、职工福利费、社会保险费等，在职工提供服务的会计期间，将实际发生的短期薪酬确认为负债，并按照受益对象计入当期损益或相关资产成本。

(2). 离职后福利的会计处理方法

√适用 □不适用

离职后福利主要包括基本养老保险费、失业保险金、企业年金等，按照公司承担的风险和义务，分类为设定提存计划、设定受益计划。对于设定提存计划在根据在资产负债表日为

换取职工在会计期间提供的服务而向单独主体缴存的提存金确认为负债，并按照受益对象计入当期损益或相关资产成本。

(3). 辞退福利的会计处理方法

√适用 □不适用

辞退福利是由于在职工劳动合同到期之前决定解除与职工的劳动关系，或为鼓励职工自愿接受裁减而提出给予补偿的建议产生，在资产负债表日确认辞退福利产生的职工薪酬负债，并计入当期损益。

(4). 其他长期职工福利的会计处理方法

□适用 √不适用

34. 租赁负债

√适用 □不适用

(1) 初始计量

本集团按照租赁期开始日尚未支付的租赁付款额的现值对租赁负债进行初始计量。

1) 租赁付款额

租赁付款额，是指本集团向出租人支付的与在租赁期内使用租赁资产的权利相关的款项，包括：①固定付款额及实质固定付款额，存在租赁激励的，扣除租赁激励相关金额；②取决于指数或比率的可变租赁付款额，该款项在初始计量时根据租赁期开始日的指数或比率确定；③本集团合理确定将行使购买选择权时，购买选择权的行权价格；④租赁期反映出本集团将行使终止租赁选择权时，行使终止租赁选择权需支付的款项；⑤根据本集团提供的担保余值预计应支付的款项。

2) 折现率

在计算租赁付款额的现值时，本集团因无法确定租赁内含利率的，采用增量借款利率作为折现率。该增量借款利率，是指本集团在类似经济环境下为获得与使用权资产价值接近的资产，在类似期间以类似抵押条件借入资金须支付的利率。该利率与下列事项相关：①本集团自身情况，即集团的偿债能力和信用状况；②“借款”的期限，即租赁期；③“借入”资金的金额，即租赁负债的金额；④“抵押条件”，即标的资产的性质和质量；⑤经济环境，包括承租人所处的司法管辖区、计价货币、合同签订时间等。本集团以银行贷款利率为基础，考虑上述因素进行调整而得出该增量借款利率。

(2) 后续计量

在租赁期开始日后，本集团按以下原则对租赁负债进行后续计量：①确认租赁负债的利息时，增加租赁负债的账面金额；②支付租赁付款额时，减少租赁负债的账面金额；③因重估或租赁变更等原因导致租赁付款额发生变动时，重新计量租赁负债的账面价值。

本集团按照固定的周期性利率计算租赁负债在租赁期内各期间的利息费用，并计入当期损益，但应当资本化的除外。周期性利率是指本集团对租赁负债进行初始计量时所采用的折现率，或者因租赁付款额发生变动或因租赁变更而需按照修订后的折现率对租赁负债进行重新计量时，本集团所采用的修订后的折现率。

(3) 重新计量

在租赁期开始日后，发生下列情形时，本集团按照变动后租赁付款额的现值重新计量租赁负债，并相应调整使用权资产的账面价值。使用权资产的账面价值已调减至零，但租赁负债仍需进一步调减的，本集团将剩余金额计入当期损益。①实质固定付款额发生变动（该情形下，采用原折现率折现）；②保余值预计的应付金额发生变动（该情形下，采用原折现率折现）；③用于确定租赁付款额的指数或比率发生变动（该情形下，采用修订后的折现率折现）；④购买选择权的评估结果发生变化（该情形下，采用修订后的折现率折现）；⑤续租选择权或终止租赁选择权的评估结果或实际行使情况发生变化（该情形下，采用修订后的折现率折现）。

35. 预计负债

适用 不适用

当与对外担保、商业承兑汇票贴现、未决诉讼或仲裁、产品质量保证等或有事项相关的业务同时符合以下条件时，本集团将其确认为负债：该义务是本集团承担的现时义务；该义务的履行很可能导致经济利益流出企业；该义务的金额能够可靠地计量。

预计负债按照履行相关现时义务所需支出的最佳估计数进行初始计量，并综合考虑与或有事项有关的风险、不确定性和货币时间价值等因素。货币时间价值影响重大的，通过对相关未来现金流出进行折现后确定最佳估计数。每个资产负债表日对预计负债的账面价值进行复核，如有改变则对账面价值进行调整以反映当前最佳估计数。

36. 股份支付

适用 不适用

以换取职工提供服务的以权益结算的股份支付，以授予职工权益工具在授予日的公允价值计量。该公允价值的金额在完成等待期内的服务或达到规定业绩条件才可行权的情况下，在等待期内以对可行权权益工具数量的最佳估计为基础，按直线法计算计入相关成本或费用，相应增加资本公积。

以现金结算的股份支付，按照本集团承担的以股份或其他权益工具为基础确定的负债的公允价值计量。如授予后立即可行权，在授予日以承担负债的公允价值计入相关成本或费用，相应增加负债；如需完成等待期内的服务或达到规定业绩条件以后才可行权，在等待期的每个资产负债表日，以对可行权情况的最佳估计为基础，按照本集团承担负债的公允价值金额，将当期取得的服务计入成本或费用，相应调整负债。

在相关负债结算前的每个资产负债表日以及结算日，对负债的公允价值重新计量，其变动计入当期损益。

37. 优先股、永续债等其他金融工具

适用 不适用

38. 收入

(1). 收入确认和计量所采用的会计政策

适用 不适用

本集团的营业收入为销售商品收入，包括销售药用辅料、合成润滑新材料、乳化剂等，收入确认原则如下：

本集团在履行了合同中的履约义务，即在客户取得相关商品或服务的控制权时，确认收入。

合同中包含两项或多项履约义务的，本集团在合同开始时，按照各个单项履约义务所承诺商品或服务的单独售价的相对比例，将交易价格分摊至各单项履约义务，按照分摊至各单项履约义务的交易价格计量收入。

交易价格是本集团因向客户转让商品或服务而预期有权收取的对价金额，不包括代第三方收取的款项。本集团确认的交易价格不超过在相关不确定性消除时累计已确认收入极可能不会发生重大转回的金额。预期将退还给客户的款项作为负债不计入交易价格。合同中存在重大融资成分的，本集团按照假定客户在取得商品或服务控制权时即以现金支付的应付金额确定交易价格。该交易价格与合同对价之间的差额，在合同期间内采用实际利率法摊销。合同开始日，本集团预计客户取得商品或服务控制权与客户支付价款间隔不超过一年的，不考虑合同中存在的重大融资成分。

满足下列条件之一时，本集团属于在某一时段内履行履约义务；否则，属于在某一时点履行履约义务：

1. 客户在本集团履约的同时即取得并消耗本集团履约所带来的经济利益。
2. 客户能够控制本集团履约过程中在建的商品。
3. 在本集团履约过程中所产出的商品具有不可替代用途，且本集团在整个合同期间内有权就累计至今已完成的履约部分收取款项。

对于在某一时段内履行的履约义务，本集团在该段时间内按照履约进度确认收入，并按照完工百分比法确定履约进度。履约进度不能合理确定时，本集团已经发生的成本预计能够得到补偿的，按照已经发生的成本金额确认收入，直到履约进度能够合理确定为止。

对于在某一时点履行的履约义务，本集团在客户取得相关商品或服务控制权时点确认收入。在判断客户是否已取得商品或服务控制权时，本集团考虑下列迹象：

1. 本集团就该商品或服务享有现时收款权利。
2. 本集团已将该商品的法定所有权转移给客户。
3. 本集团已将该商品的实物转移给客户。
4. 本集团已将该商品所有权上的主要风险和报酬转移给客户。
5. 客户已接受该商品或服务。

本集团已向客户转让商品或服务而有权收取对价的权利作为合同资产列示，合同资产以预期信用损失为基础计提减值。本集团拥有的无条件向客户收取对价的权利作为应收款项列示。本集团已收货应收客户对价而应向客户转让商品或服务的义务作为合同负债列示。

本集团销售产品包括销售药用辅料、合成润滑新材料，收入分为国内销售收入以及出口业务收入，确认方法如下：

(1) 国内销售收入确认方法：

1) 自行提货的客户收入，以客户签收确认的提货单时点作为收入确认时点，该类客户非常少；

2) 非自行提货的客户收入, 以货物送达并经客户签收货物作为收入确认时点。

(2) 出口业务收入确认方法:

公司出口业务的成交方式主要包括四种: 其中 FOB (离岸价)、CFR (成本加运费) 和 CIF (成本+运费+保险) 成交方式均以报关并取得提单时点作为收入确认时点, 其中 EXW (工厂交货) 为在买方指定地点交货取得验收单时作为收入确认时点。

本集团对于可变对价及可变对价的后续变动额, 将其分摊至与之相关的一项或多项履约义务, 或者分摊至构成单项履约义务的一系列可明确区分商品中的一项或多项商品。对于已履行的履约义务, 其分摊的可变对价后续变动额调整变动当期的收入。

(2). 同类业务采用不同经营模式导致收入确认会计政策存在差异的情况

适用 不适用

39. 合同成本

适用 不适用

40. 政府补助

适用 不适用

本集团的政府补助包括人才引进方面的补助以及产业引导专项资金等。其中, 与资产相关的政府补助, 是指本集团取得的、用于购建或以其他方式形成长期资产的政府补助; 与收益相关的政府补助, 是指除与资产相关的政府补助之外的政府补助。如果政府文件中未明确规定补助对象, 本集团按照上述区分原则进行判断, 难以区分的, 整体归类为与收益相关的政府补助。

政府补助为货币性资产的, 按照实际收到的金额计量, 对于按照固定的定额标准拨付的补助, 或对年末有确凿证据表明能够符合财政扶持政策规定的相关条件且预计能够收到财政扶持资金时, 按照应收的金额计量; 政府补助为非货币性资产的, 按照公允价值计量, 公允价值不能可靠取得的, 按照名义金额(1元)计量。

本集团的政府补助分为与资产相关的政府补助和与收益相关的政府补助。与资产相关的政府补助, 是指本集团取得的、用于购建或以其他方式形成长期资产的政府补助; 与收益相关的政府补助, 是指除与资产相关的政府补助之外的政府补助。如果政府文件中未明确规定补助对象, 本集团按照上述原则进行判断; 难以区分的, 整体归类为与收益相关的政府补助。

与资产相关的政府补助确认为递延收益, 并在相关资产使用寿命内平均分配计入当期损益。与收益相关的政府补助, 用于补偿以后期间的相关费用或损失的, 确认为递延收益, 并在确认相关费用的期间计入当期损益; 用于补偿已发生的相关费用或损失的, 直接计入当期损益。与日常活动相关的政府补助, 按照经济业务实质, 计入其他收益或冲减相关成本费用; 与日常活动无关的政府补助, 计入营业外收支。

本集团取得政策性优惠贷款贴息的, 区分财政将贴息资金拨付给贷款银行和财政将贴息资金直接拨付给本集团两种情况, 分别按照以下原则进行会计处理:

(1) 财政将贴息资金拨付给贷款银行, 由贷款银行以政策性优惠利率向本集团提供贷款的, 本集团以实际收到的借款金额作为借款的入账价值, 按照借款本金和该政策性优惠利率

计算相关借款费用（或以借款的公允价值作为借款的入账价值并按照实际利率法计算借款费用，实际收到的金额与借款公允价值之间的差额确认为递延收益。递延收益在借款存续期内采用实际利率法摊销，冲减相关借款费用）。

（2）财政将贴息资金直接拨付给本集团，本集团将对应的贴息冲减相关借款费用。

本集团已确认的政府补助需要退回的，在需要退回的当期分情况按照以下规定进行会计处理：

- 1) 初始确认时冲减相关资产账面价值的，调整资产账面价值。
- 2) 存在相关递延收益的，冲减相关递延收益账面余额，超出部分计入当期损益。
- 3) 属于其他情况的，直接计入当期损益。

41. 递延所得税资产/递延所得税负债

适用 不适用

本集团递延所得税资产和递延所得税负债根据资产和负债的计税基础与其账面价值的差额（暂时性差异）计算确认。对于按照税法规定能够于以后年度抵减应纳税所得额的可抵扣亏损和税款抵减，视同暂时性差异确认相应的递延所得税资产。于资产负债表日，递延所得税资产和递延所得税负债，按照预期收回该资产或清偿该负债期间的适用税率计量。

本集团以很可能取得用来抵扣可抵扣暂时性差异的应纳税所得额为限，确认由可抵扣暂时性差异产生的递延所得税资产。对已确认的递延所得税资产，当预计到未来期间很可能无法获得足够的应纳税所得额用以抵扣递延所得税资产时，应当减记递延所得税资产的账面价值。在很可能获得足够的应纳税所得额时，减记的金额予以转回。

42. 租赁

(1). 经营租赁的会计处理方法

适用 不适用

(2). 融资租赁的会计处理方法

适用 不适用

(3). 新租赁准则下租赁的确定方法及会计处理方法

适用 不适用

(1) 租赁的识别

租赁，是指在一定期间内，出租人将资产的使用权让与承租人以获取对价的合同。在合同开始日，本集团评估合同是否为租赁或者包含租赁。如果合同一方让渡了在一定期间内控制一项或多项已识别资产使用的权利以换取对价，则该合同为租赁或者包含租赁。为确定合同是否让渡了在一定期间内控制已识别资产使用的权利，本集团评估合同中的客户是否有权获得在使用期间内因使用已识别资产所产生的几乎全部经济利益，并有权在该使用期间主导已识别资产的使用。

合同中同时包含多项单独租赁的，本集团将合同予以分拆，并分别各项单独租赁进行会计处理。合同中同时包含租赁和非租赁部分的，本集团将租赁和非租赁部分分拆后进行会计处理。

（2）本集团作为承租人

1) 租赁确认

在租赁期开始日，本集团对租赁确认使用权资产和租赁负债。使用权资产和租赁负债的确认和计量参见本报告五“（28）使用权资产”以及“（34）租赁负债”。

2) 租赁变更

租赁变更，是指原合同条款之外的租赁范围、租赁对价、租赁期限的变更，包括增加或终止一项或多项租赁资产的使用权，延长或缩短合同规定的租赁期等。租赁变更生效日，是指双方就租赁变更达成一致的日期。

租赁发生变更且同时符合下列条件的，本集团将该租赁变更作为一项单独租赁进行会计处理：①该租赁变更通过增加一项或多项租赁资产的使用权而扩大了租赁范围或延长了租赁期限；②增加的对价与租赁范围扩大部分或租赁期限延长部分的单独价格按该合同情况调整后的金额相当。

租赁变更未作为一项单独租赁进行会计处理的，在租赁变更生效日，本集团按照租赁准则有关规定对变更后合同的对价进行分摊，重新确定变更后的租赁期；并采用修订后的折现率对变更后的租赁付款额进行折现，以重新计量租赁负债。在计算变更后租赁付款额的现值时，本集团采用剩余租赁期间的租赁内含利率作为折现率；无法确定剩余租赁期间的租赁内含利率的，本集团采用租赁变更生效日的承租人增量借款利率作为折现率。就上述租赁负债调整的影响，本集团区分以下情形进行会计处理：①租赁变更导致租赁范围缩小或租赁期缩短的，承租人应当调减使用权资产的账面价值，并将部分终止或完全终止租赁的相关利得或损失计入当期损益。②其他租赁变更导致租赁负债重新计量的，承租人相应调整使用权资产的账面价值。

3) 短期租赁和低价值资产租赁

对于租赁期不超过 12 个月的短期租赁和单项租赁资产为全新资产时价值较低的低价值资产租赁，本集团选择不确认使用权资产和租赁负债。本集团将短期租赁和低价值资产租赁的租赁付款额，在租赁期内各个期间按照直线法或其他系统合理的方法计入相关资产成本或当期损益。

（3）本集团为出租人

在（1）评估的该合同为租赁或包含租赁的基础上，本集团作为出租人，在租赁开始日，将租赁分为融资租赁和经营租赁。

如果一项租赁实质上转移了与租赁资产所有权有关的几乎全部风险和报酬，出租人将该项租赁分类为融资租赁，除融资租赁以外的其他租赁分类为经营租赁。

一项租赁存在下列一种或多种情形的，本集团通常将其分类为融资租赁：①在租赁期届满时，租赁资产的所有权转移给承租人；②承租人有购买租赁资产的选择权，所订立的购买价款与预计行使选择权时租赁资产的公允价值相比足够低，因而在租赁开始日就可以合理确定承租人将行使该选择权；③资产的所有权虽然不转移，但租赁期占租赁资产使用寿命的大部分（不低于租赁资产使用寿命的75%）；④在租赁开始日，租赁收款额的现值几乎相当于租赁资产的公允价值（不低于租赁资产公允价值的90%。）；⑤租赁资产性质特殊，如果不作较大改造，只有承租人才能使用。一项租赁存在下列一项或多项迹象的，本集团也可能将其分类为融资租赁：①若承租人撤销租赁，撤销租赁对出租人造成的损失由承租人承担；②资产余值的公允价值波动所产生的利得或损失归属于承租人；③承租人有能力以远低于市场水平的租金继续租赁至下一期间。

1) 融资租赁会计处理

初始计量

在租赁期开始日，本集团对融资租赁确认应收融资租赁款，并终止确认融资租赁资产。本集团对应收融资租赁款进行初始计量时，以租赁投资净额作为应收融资租赁款的入账价值。

租赁投资净额为未担保余值和租赁期开始日尚未收到的租赁收款额按照租赁内含利率折现的现值之和。租赁收款额，是指出租人因让渡在租赁期内使用租赁资产的权利而应向承租人收取的款项，包括：①承租人需支付的固定付款额及实质固定付款额；存在租赁激励的，扣除租赁激励相关金额；②取决于指数或比率的可变租赁付款额，该款项在初始计量时根据租赁期开始日的指数或比率确定；③购买选择权的行权价格，前提是合理确定承租人将行使该选择权；④承租人行使终止租赁选择权需支付的款项，前提是租赁期反映出承租人将行使终止租赁选择权；⑤由承租人、与承租人有关的一方以及有经济能力履行担保义务的独立第三方向出租人提供的担保余值。

后续计量

本集团按照固定的周期性利率计算并确认租赁期内各个期间的利息收入。该周期性利率，是指确定租赁投资净额采用内含折现率（转租情况下，若转租的租赁内含利率无法确定，采用原租赁的折现率（根据与转租有关的初始直接费用进行调整）），或者融资租赁的变更未作为一项单独租赁进行会计处理，且满足假如变更在租赁开始日生效，该租赁会被分类为融资租赁条件时按相关规定确定的修订后的折现率。

租赁变更的会计处理

融资租赁发生变更且同时符合下列条件的，本集团将该变更作为一项单独租赁进行会计处理：①该变更通过增加一项或多项租赁资产的使用权而扩大了租赁范围；②增加的对价与租赁范围扩大部分的单独价格按该合同情况调整后的金额相当。

如果融资租赁的变更未作为一项单独租赁进行会计处理，且满足假如变更在租赁开始日生效，该租赁会被分类为经营租赁条件的，本集团自租赁变更生效日开始将其作为一项新租赁进行会计处理，并以租赁变更生效日前的租赁投资净额作为租赁资产的账面价值。

2) 经营租赁的会计处理

租金的处理

在租赁期内各个期间，本集团采用直线法将经营租赁的租赁收款额确认为租金收入。

提供的激励措施

提供免租期的，本集团将租金总额在不扣除免租期的整个租赁期内，按直线法进行分配，免租期内应当确认租金收入。本集团承担了承租人某些费用的，将该费用自租金收入总额中扣除，按扣除后的租金收入余额在租赁期内进行分配。

初始直接费用

本集团发生的与经营租赁有关的初始直接费用应当资本化至租赁标的资产的成本，在租赁期内按照与租金收入相同的确认基础分期计入当期损益。

折旧

对于经营租赁资产中的固定资产，本集团采用类似资产的折旧政策计提折旧；对于其他经营租赁资产，采用系统合理的方法进行摊销。

可变租赁付款额

本集团取得的与经营租赁有关的未计入租赁收款额的可变租赁付款额，在实际发生时计入当期损益。

经营租赁的变更

经营租赁发生变更的，本集团自变更生效日开始，将其作为一项新的租赁进行会计处理，与变更前租赁有关的预收或应收租赁收款额视为新租赁的收款额。

43. 其他重要的会计政策和会计估计

适用 不适用

44. 重要会计政策和会计估计的变更

(1). 重要会计政策变更

适用 不适用

会计政策变更的内容和原因	审批程序	备注(受重要影响的报表项目名称和金额)
财政部于 2021 年 12 月 30 日发布了《企业会计准则解释第 15 号》(财会[2021]35 号)(以下简称“15 号准则解释”)。本公司于 2022 年 1 月 1 日起执行前述 15 号准则解释，并依据 15 号准则解释的规定对相关会计政策进行变更。	-	注 1
财政部于 2022 年 11 月 30 日发布了《企业会计准则解释第 16 号》(财会[2022]31 号)(以下简称“16 号准则解释”)。本公司于 2022 年 1 月 1 日起执行前述 16 号准则解释，并依据 16 号准则解释的规定对相关会计政策进行变更。	-	注 2

其他说明

注 1：对于在首次施行本解释的财务报表列报最早期间的期初至本解释施行日之间发生的试运行销售，企业应当按照本解释的规定进行追溯调整；追溯调整不切实可行的，企业应当从可追溯调整的最早期间期初开始应用本解释的规定，并在附注中披露无法追溯调整的具体原因。

注 2：本公司 2022 年已执行 16 号准则解释。

受重要影响的报表项目名称和金额的说明：无对财务报表产生重要影响的报表项目，未对列报期间进行追溯调整。

(2). 重要会计估计变更

适用 不适用

(3). 2022 年起首次执行新会计准则或准则解释等涉及调整首次执行当年年初的财务报表

适用 不适用

45. 其他

适用 不适用

六、税项

1. 主要税种及税率

主要税种及税率情况

适用 不适用

税种	计税依据	税率
增值税	增值额	13%、9%、6%
消费税	-	-
营业税	-	-
城市维护建设税	应交流转税额	7%
企业所得税	应纳税所得额	25%、15%、20%
教育费附加	应交流转税额	3%
地方教育费附加	应交流转税额	2%

存在不同企业所得税税率纳税主体的，披露情况说明

适用 不适用

纳税主体名称	所得税税率 (%)
南京威尔药业集团股份有限公司	25%
南京威尔药业科技有限公司	25%
南京美东汉威科技有限公司	25%
南京威尔生物科技有限公司	15%
南京威尔生物材料有限公司	20%
南京中威生物材料研究院有限公司	20%
南京泓威生物材料有限公司	20%
南京威尔材料科技研究院有限公司	20%
南京杰威新能源科技有限公司	20%
扬州威尔生物科技有限公司	20%

2. 税收优惠

√适用 □不适用

(1) 企业所得税

根据《高新技术企业认定管理办法》(国科发火[2016]32号)和《高新技术企业认定管理工作指引》(国科发火[2016]195号)有关规定,南京威尔生物科技有限公司于2021年11月30日取得高新技术企业证书,证书编号:GR202132004587,有效期三年。根据《中华人民共和国企业所得税法》第二十八条“国家需要重点扶持的高新技术企业,减按15%的税率征收企业所得税”规定,本公司自2021年至2023年享受高新技术企业15%的企业所得税优惠税率。

南京威尔生物材料有限公司、南京中威生物材料研究院有限公司、南京泓威生物材料有限公司、南京威尔材料科技研究院有限公司、南京杰威新能源科技有限公司、扬州威尔生物科技有限公司符合小型微利企业标准,对小型微利企业年应纳税所得额不超过100万元的部分,减按12.5%计入应纳税所得额,按20%的税率缴纳企业所得税;对年应纳税所得额超过100万元但不超过300万元的部分,减按50%计入应纳税所得额,按20%的税率缴纳企业所得税。

(2) 增值税

按国家规定的出口退税率享受增值税出口退税政策。

(3) 城镇土地使用税

南京威尔生物科技有限公司自2021年第四季度起城镇土地使用税中安全防范用地享有减免政策,2022年继续享受该优惠政策。

3. 其他

□适用 √不适用

七、合并财务报表项目注释

1、货币资金

√适用 □不适用

单位:元 币种:人民币

项目	期末余额	期初余额
库存现金	157,775.23	157,230.43
银行存款	99,669,843.79	66,105,784.76
其他货币资金		
合计	99,827,619.02	66,263,015.19
其中:存放在境外的款项总额		
存放财务公司存款		

其他说明

无

2、交易性金融资产

√适用 □不适用

单位:元 币种:人民币

项目	期末余额	期初余额
以公允价值计量且其变动计入当期损益的金融资产	1,106,100.00	26,238,325.10
其中:		
债务工具投资		5,024,000.00
权益工具投资		16,155,648.82
其他	1,106,100.00	5,058,676.28
指定以公允价值计量且其变动计入当期损益的金融资产		
其中:		

合计	1,106,100.00	26,238,325.10
----	--------------	---------------

其他说明：

适用 不适用**3、衍生金融资产**适用 不适用**4、应收票据****(1). 应收票据分类列示**适用 不适用

单位：元 币种：人民币

项目	期末余额	期初余额
银行承兑票据		0.00
商业承兑票据		2,020,821.00
合计		2,020,821.00

(2). 期末公司已质押的应收票据适用 不适用**(3). 期末公司已背书或贴现且在资产负债表日尚未到期的应收票据**适用 不适用**(4). 期末公司因出票人未履约而将其转应收账款的票据**适用 不适用**(5). 按坏账计提方法分类披露**适用 不适用

单位：元 币种：人民币

类别	期末余额					期初余额				
	账面余额		坏账准备		账面价值	账面余额		坏账准备		账面价值
	金额	比例 (%)	金额	计提比例 (%)		金额	比例 (%)	金额	计提比例 (%)	
按单项计提坏账准备										
其中：										
按组合计提坏账准备						2,127,180.00	100.00	106,359.00	5.00	2,020,821.00
其中：										
商业承兑汇票						2,127,180.00	100.00	106,359.00	5.00	2,020,821.00
合计		/		/		2,127,180.00	/	106,359.00	/	2,020,821.00

按单项计提坏账准备：

适用 不适用

按组合计提坏账准备：

适用 不适用

如按预期信用损失一般模型计提坏账准备，请参照其他应收款披露：

适用 不适用

(6). 坏账准备的情况

适用 不适用

单位：元 币种：人民币

类别	期初余额	本期变动金额			期末余额
		计提	收回或转回	转销或核销	
商业承兑汇票	106,359.00	-106,359.00			
合计	106,359.00	-106,359.00			

其中本期坏账准备收回或转回金额重要的：

适用 不适用

其他说明：

无

(7). 本期实际核销的应收票据情况

适用 不适用

其他说明

适用 不适用

5、应收账款

(1). 按账龄披露

适用 不适用

单位：元 币种：人民币

账龄	期末账面余额
1 年以内	
其中：1 年以内分项	
1 年以内小计	152,748,088.93
1 至 2 年	167,321.17
2 至 3 年	54.00
3 年以上	-
3 至 4 年	-
4 至 5 年	136,200.00
5 年以上	266.00
合计	153,051,930.10

(2). 按坏账计提方法分类披露

适用 不适用

单位：元 币种：人民币

类别	期末余额					期初余额				
	账面余额		坏账准备		账面价值	账面余额		坏账准备		账面价值
	金额	比例 (%)	金额	计提比例 (%)		金额	比例 (%)	金额	计提比例 (%)	

按单项计提坏账准备						-	-	-	-	-
其中:										
按组合计提坏账准备	153,051,930.10	100.00	1,914,924.96	1.25	151,137,005.14	126,607,056.67	100	6,392,311.72	5.05	120,214,744.95
其中:										
账龄组合	153,051,930.10	100.00	1,914,924.96	1.25	151,137,005.14	126,607,056.67	100	6,392,311.72	5.05	120,214,744.95
合计	153,051,930.10	/	1,914,924.96	/	151,137,005.14	126,607,056.67	100	6,392,311.72	5.05	120,214,744.95

按单项计提坏账准备:

适用 不适用

按组合计提坏账准备:

适用 不适用

组合计提项目: 账龄组合

单位: 元 币种: 人民币

名称	期末余额		
	应收账款	坏账准备	计提比例 (%)
1 年以内	152,748,088.93	1,748,450.50	1.15
1-2 年	167,321.17	29,978.90	17.92
2-3 年	54.00	29.56	54.74
3-4 年	-	-	-
4-5 年	136,200.00	136,200.00	100.00
5 年以上	266.00	266.00	100.00
合计	153,051,930.10	1,914,924.96	1.25

按组合计提坏账的确认标准及说明:

适用 不适用

如按预期信用损失一般模型计提坏账准备, 请参照其他应收款披露:

适用 不适用

(3). 坏账准备的情况

适用 不适用

单位: 元 币种: 人民币

类别	期初余额	本期变动金额				期末余额
		计提	收回或转回	转销或核销	其他变动	
按信用风险特征组合计提坏账准备的应收账款	6,392,311.72	-4,477,386.48		0.28		1,914,924.96
合计	6,392,311.72	-4,477,386.48		0.28		1,914,924.96

其中本期坏账准备收回或转回金额重要的:

适用 不适用

(4). 本期实际核销的应收账款情况

适用 不适用

单位：元 币种：人民币

项目	核销金额
实际核销的应收账款	0.28

其中重要的应收账款核销情况

□适用 √不适用

应收账款核销说明：

□适用 √不适用

(5). 按欠款方归集的期末余额前五名的应收账款情况

√适用 □不适用

单位：元 币种：人民币

单位名称	期末余额	占应收账款期末余额合计数的比例(%)	坏账准备期末余额
客户 1	18,317,469.70	11.97	210650.90
客户 2	11,209,017.88	7.32	128,903.71
客户 3	10,906,580.00	7.13	125,425.67
客户 4	9,452,667.86	6.18	108,705.68
客户 5	1,415,000.00	0.92	14,150.00
合计	51,300,735.44	33.52	587835.96

其他说明

无

(6). 因金融资产转移而终止确认的应收账款

□适用 √不适用

(7). 转移应收账款且继续涉入形成的资产、负债金额

□适用 √不适用

其他说明：

□适用 √不适用

6、 应收款项融资

√适用 □不适用

单位：元 币种：人民币

项目	期末余额	期初余额
银行承兑应收票据	17,656,994.84	81,748,370.47
合计	17,656,994.84	81,748,370.47

应收款项融资本期增减变动及公允价值变动情况：

√适用 □不适用

项目	期初余额	本期增加	本期终止确认	期末余额	累计在其他综合收益中确认的损失准备
银行承兑 应收票据	81,748,370.47	468,002,418.77	532,093,794.40	17,656,994.84	-

项目	期初余额	本期增加	本期终止确认	期末余额	累计在其他综合收益中确认的损失准备
合计	81,748,370.47	468,002,418.77	532,093,794.40	17,656,994.84	-

注：应收款项融资因其剩余期限较短，账面价值与公允价值接近，采用票面金额作为公允价值。

如按预期信用损失一般模型计提坏账准备，请参照其他应收款披露：

适用 不适用

其他说明：

适用 不适用

7、预付款项

(1). 预付款项按账龄列示

适用 不适用

单位：元 币种：人民币

账龄	期末余额		期初余额	
	金额	比例(%)	金额	比例(%)
1年以内	12,726,089.30	99.42	10,571,869.49	100.00
1至2年	74,500.00	0.58	-	-
2至3年			-	-
3年以上				
合计	12,800,589.30	100.00	10,571,869.49	100.00

账龄超过1年且金额重要的预付款项未及时结算原因的说明：

无

(2). 按预付对象归集的期末余额前五名的预付款情况

适用 不适用

单位名称	期末余额	占预付款项期末余额合计数的比例(%)
供应商 1	3,992,186.89	31.19
供应商 2	2,511,119.71	19.62
供应商 3	1,158,383.39	9.05
供应商 4	1,145,839.90	8.95
供应商 5	1,066,728.50	8.33
合计	9,874,258.39	77.14

其他说明

无

其他说明

适用 不适用

8、其他应收款

项目列示

适用 不适用

单位：元 币种：人民币

项目	期末余额	期初余额
应收利息		
应收股利		
其他应收款	5,164,053.48	1,885,564.27
合计	5,164,053.48	1,885,564.27

其他说明：

适用 不适用

应收利息

(1). 应收利息分类

适用 不适用

(2). 重要逾期利息

适用 不适用

(3). 坏账准备计提情况

适用 不适用

其他说明：

适用 不适用

应收股利

(1). 应收股利

适用 不适用

(2). 重要的账龄超过 1 年的应收股利

适用 不适用

(3). 坏账准备计提情况

适用 不适用

其他说明：

适用 不适用

其他应收款

(1). 按账龄披露

适用 不适用

单位：元 币种：人民币

账龄	期末账面余额
1 年以内	
其中：1 年以内分项	
1 年以内小计	4,377,409.32
1 至 2 年	788,383.48
2 至 3 年	180,000.00
3 年以上	
3 至 4 年	
4 至 5 年	55,000.00
5 年以上	
合计	5,400,792.80

(2). 按款项性质分类情况

√适用 □不适用

单位：元 币种：人民币

款项性质	期末账面余额	期初账面余额
往来款	3,401,219.20	
押金、保证金	1,999,573.60	2,022,794.51
合计	5,400,792.80	2,022,794.51

(3). 坏账准备计提情况

√适用 □不适用

单位：元 币种：人民币

坏账准备	第一阶段	第二阶段	第三阶段	合计
	未来12个月预期信用损失	整个存续期预期信用损失(未发生信用减值)	整个存续期预期信用损失(已发生信用减值)	
2022年1月1日余额	137,230.24			137,230.24
2022年1月1日余额在本期				
--转入第二阶段				
--转入第三阶段				
--转回第二阶段				
--转回第一阶段				
本期计提	99,509.08			99,509.08
本期转回				
本期转销				
本期核销				
其他变动				
2022年12月31日余额	236,739.32			236,739.32

对本期发生损失准备变动的其他应收款账面余额显著变动的情况说明：

□适用 √不适用

本期坏账准备计提金额以及评估金融工具的信用风险是否显著增加的采用依据：

□适用 √不适用

(4). 坏账准备的情况

√适用 □不适用

单位：元 币种：人民币

类别	期初余额	本期变动金额				期末余额
		计提	收回或转回	转销或核销	其他变动	
往来款						
押金、保证金	137,230.24	99,509.08				236,739.32
合计	137,230.24	99,509.08				236,739.32

其中本期坏账准备转回或收回金额重要的：

□适用 √不适用

(5). 本期实际核销的其他应收款情况

√适用 □不适用

单位：元 币种：人民币

项目	核销金额
实际核销的其他应收款	-

其中重要的其他应收款核销情况：

□适用 √不适用

其他应收款核销说明：

□适用 √不适用

(6). 按欠款方归集的期末余额前五名的其他应收款情况

√适用 □不适用

单位：元 币种：人民币

单位名称	款项的性质	期末余额	账龄	占其他应收款期末余额合计数的比例(%)	坏账准备期末余额
江苏省产权交易所有限公司	往来款	3,201,219.20	1年以内	59.27	-
南京化学工业园公用事业有限责任公司	押金保证金	400,000.00	1-2年	7.41	40,000.00
中国石化国际事业有限公司重庆招标公司	押金保证金	362,182.68	1年以内	6.71	18,109.14
中国石化国际事业有限公司北京招标公司	押金保证金	296,767.44	1年以内	5.49	14,838.37
中国石化国际事业有限公司天津招标中心	押金保证金	232,000.00	1年以内	4.30	11,600.00
合计	/	4,492,169.32	/	83.18	84,547.51

(7). 涉及政府补助的应收款项

□适用 √不适用

(8). 因金融资产转移而终止确认的其他应收款

□适用 √不适用

(9). 转移其他应收款且继续涉入形成的资产、负债的金额

□适用 √不适用

其他说明：

□适用 √不适用

9、存货

(1). 存货分类

√适用 □不适用

单位：元 币种：人民币

项目	期末余额			期初余额		
	账面余额	存货跌价准备 /合同履约成 本减值准备	账面价值	账面余额	存货跌价准 备/合同履约 成本减值准 备	账面价值
原材料	36,650,381.23	6,534.48	36,643,846.75	30,995,304.58	239,016.77	30,756,287.81
库存商品	92,444,218.57	3,049,490.75	89,394,727.82	80,317,944.13	1,080,214.94	79,237,729.19
发出商品	3,709,031.47	-	3,709,031.47	1,687,865.04		1,687,865.04
周转材料	3,487,771.38	89,887.91	3,397,883.47	2,346,870.79	138,366.02	2,208,504.77
在产品	30,014,431.27	643,674.48	29,370,756.79	28,507,770.66	946,140.88	27,561,629.78
低值易耗品	2,613,142.92	-	2,613,142.92	990,026.15	-	990,026.15
合同履约成本						
合计	168,918,976.84	3,789,587.62	165,129,389.22	144,845,781.35	2,403,738.61	142,442,042.74

(2). 存货跌价准备及合同履约成本减值准备

√适用 □不适用

单位：元 币种：人民币

项目	期初余额	本期增加金额		本期减少金额		期末余额
		计提	其他	转回或转销	其他	
原材料	239,016.77			232,482.29	-	6,534.48
在产品	946,140.88	225,886.58		528,352.98	-	643,674.48
库存商品	1,080,214.94	2,464,488.23		495,212.42	-	3,049,490.75
周转材料	138,366.02	2,328.56	-	50,806.67	-	89,887.91
消耗性生物资产						
合同履约成本						
合计	2,403,738.61	2,692,703.37	-	1,306,854.36	-	3,789,587.62

(3). 存货期末余额含有借款费用资本化金额的说明

□适用 √不适用

(4). 合同履约成本本期摊销金额的说明

□适用 √不适用

其他说明

□适用 √不适用

10、合同资产

(1). 合同资产情况

□适用 √不适用

(2). 报告期内账面价值发生重大变动的金额和原因

□适用 √不适用

(3). 本期合同资产计提减值准备情况

适用 不适用

如按预期信用损失一般模型计提坏账准备，请参照其他应收款披露：

适用 不适用

其他说明：

适用 不适用

11、持有待售资产

适用 不适用

12、一年内到期的非流动资产

适用 不适用

期末重要的债权投资和其他债权投资：

适用 不适用

其他说明

无

13、其他流动资产

适用 不适用

单位：元 币种：人民币

项目	期末余额	期初余额
待抵扣进项税	16,540,185.47	5,138,133.54
预交所得税	145,192.53	7,666,703.43
应收出口退税	686,096.66	501,738.76
待摊费用	92,116.96	
合计	17,463,591.62	13,306,575.73

其他说明

无

14、债权投资**(1). 债权投资情况**

适用 不适用

(2). 期末重要的债权投资

适用 不适用

(3). 减值准备计提情况

适用 不适用

本期减值准备计提金额以及评估金融工具的信用风险是否显著增加的采用依据

适用 不适用

其他说明

适用 不适用

15、其他债权投资**(1). 其他债权投资情况**

适用 不适用

(2). 期末重要的其他债权投资

适用 不适用

(3). 减值准备计提情况

适用 不适用

本期减值准备计提金额以及评估金融工具的信用风险是否显著增加的采用依据

适用 不适用

其他说明：

适用 不适用

16、长期应收款**(1). 长期应收款情况**

适用 不适用

(2). 坏账准备计提情况

适用 不适用

本期坏账准备计提金额以及评估金融工具的信用风险是否显著增加的采用依据

适用 不适用

(3). 因金融资产转移而终止确认的长期应收款

适用 不适用

(4). 转移长期应收款且继续涉入形成的资产、负债金额

适用 不适用

其他说明

适用 不适用

17、长期股权投资

适用 不适用

18、其他权益工具投资**(1). 其他权益工具投资情况**

适用 不适用

(2). 非交易性权益工具投资的情况

适用 不适用

其他说明：

适用 不适用

19、其他非流动金融资产

适用 不适用

单位：元 币种：人民币

项目	期末余额	期初余额
江苏惠泉高投毅达产业化工新材料创业投资合伙企业（有限合伙）权益投资	68,793,969.85	40,000,000.00
合计	68,793,969.85	40,000,000.00

其他说明：

适用 不适用**20、投资性房地产**

投资性房地产计量模式

不适用

21、固定资产

项目列示

适用 不适用

单位：元 币种：人民币

项目	期末余额	期初余额
固定资产	622,896,920.39	551,413,385.79
固定资产清理	-	-
合计	622,896,920.39	551,413,385.79

其他说明：

适用 不适用**固定资产****(1). 固定资产情况**适用 不适用

单位：元 币种：人民币

项目	房屋及建筑物	机器设备	运输工具	电子设备	其他设备	合计
一、账面原值：						
1. 期初余额	213,789,059.29	504,282,048.38	10,444,656.59	32,544,025.63	3,941,483.55	765,001,273.44
2. 本期增加金额	62,700,068.38	62,021,077.54	1,074,803.73	3,981,669.15	87,798.22	129,865,417.02
(1) 购置	-	4,639,473.21	1,074,803.73	3,910,872.69	61,584.63	9,686,734.26
(2) 在建工程转入	62,700,068.38	57,381,604.33	-	70,796.46	26,213.59	120,178,682.76
(3) 企业合并增加	-	-	-	-	-	-
3. 本期减少金额	-	1,791,484.90	303,584.27	151,330.64	129,914.53	2,376,314.34
(1) 处置或报废	-	566,604.10	303,584.27	151,330.64	129,914.53	1,151,433.54
(2) 其他减少	-	1,224,880.80	-	-	-	1,224,880.80
4. 期末余额	276,489,127.67	564,511,641.02	11,215,876.05	36,374,364.14	3,899,367.24	892,490,376.12
二、累计折旧						
1. 期初余额	30,474,664.45	146,744,854.13	8,183,715.55	25,562,880.62	2,621,772.90	213,587,887.65
2. 本期增加金额	6,596,892.82	47,587,138.38	913,654.69	2,131,232.80	488,258.81	57,717,177.50
(1) 计提	6,596,892.82	47,587,138.38	913,654.69	2,131,232.80	488,258.81	57,717,177.50
3. 本期减少金额	-	1,162,727.85	288,405.06	137,057.71	123,418.80	1,711,609.42
(1) 处置或报废	-	523,544.79	288,405.06	137,057.71	123,418.80	1,072,426.36
(2) 其他减少	-	639,183.06	-	-	-	639,183.06
4. 期末余额	37,071,557.27	193,169,264.66	8,808,965.18	27,557,055.71	2,986,612.91	269,593,455.73
三、减值准备						
1. 期初余额						
2. 本期增加金额						
(1) 计提						
3. 本期减少金额						
(1) 处置或报废						
4. 期末余额						

四、账面价值						
1. 期末账面价值	239,417,570.40	371,342,376.36	2,406,910.87	8,817,308.43	912,754.33	622,896,920.39
2. 期初账面价值	183,314,394.84	357,537,194.25	2,260,941.04	6,981,145.01	1,319,710.65	551,413,385.79

(2). 暂时闲置的固定资产情况

适用 不适用

(3). 通过融资租赁租入的固定资产情况

适用 不适用

(4). 通过经营租赁租出的固定资产

适用 不适用

(5). 未办妥产权证书的固定资产情况

适用 不适用

单位：元 币种：人民币

项目	账面价值	未办妥产权证书的原因
中试厂房	94,135.80	南京威尔生物科技有限公司上述未办理产权证书的房产主要用于仓储、中试等辅助用途，并未用于关键生产程序的生产，且占公司房屋建筑物总面积的比例较小。如上述无产权证的房屋被要求拆除，不会对公司的生产经营产生实质影响。
化学品库	76,566.34	南京威尔生物科技有限公司上述未办理产权证书的房产主要用于仓储、中试等辅助用途，并未用于关键生产程序的生产，且占公司房屋建筑物总面积的比例较小。如上述无产权证的房屋被要求拆除，不会对公司的生产经营产生实质影响。
警卫室	38,112.18	南京威尔生物科技有限公司上述未办理产权证书的房产主要用于仓储、中试等辅助用途，并未用于关键生产程序的生产，且占公司房屋建筑物总面积的比例较小。如上述无产权证的房屋被要求拆除，不会对公司的生产经营产生实质影响。
泵房	160,611.43	南京威尔生物科技有限公司上述未办理产权证书的房产主要用于仓储、中试等辅助用途，并未用于关键生产程序的生产，且占公司房屋建筑物总面积的比例较小。如上述无产权证的房屋被要求拆除，不会对公司的生产经营产生实质影响。
徐庄综合办公楼	65,483,304.29	南京美东汉威科技有限公司未办理产权证书的房产主要用于公司日常办公，未办妥权证原因为该房产所在中星微电子园区土地性质是工业用地，江苏中星微电子有限公司正在办理变更土地性质。
合计	65,852,730.04	-

其他说明：

适用 不适用

固定资产清理

适用 不适用

22、在建工程

项目列示

适用 不适用

单位：元 币种：人民币

项目	期末余额	期初余额
在建工程	803,629,237.33	637,531,123.53

项目	期末余额	期初余额
工程物资	31,568,533.67	5,741,242.39
合计	835,197,771.00	643,272,365.92

其他说明：

适用 不适用

在建工程

(1). 在建工程情况

适用 不适用

单位：元 币种：人民币

项目	期末余额			期初余额		
	账面余额	减值准备	账面价值	账面余额	减值准备	账面价值
2019 年大气专项整治-无组织废气收集治理	-	-	-	5,806,993.96	-	5,806,993.96
301 大楼磷脂、结晶类产品、液体包装净化厂房建设	-	-	-	1,912,005.51	-	1,912,005.51
高端生物制品药用辅料产业化装置项目	16,245,273.83	-	16,245,273.83	3,495,749.97	-	3,495,749.97
聚合中间罐区改造(罐区停用环氧化物储罐再利用改造)	-	-	-	1,425,366.79	-	1,425,366.79
聚乙二醇 4000 原料药厂房改造项目(301 喷粉车间)	-	-	-	5,750,921.92	-	5,750,921.92
科研部中试车间生产装置恢复项目	-	-	-	1,139,590.36	-	1,139,590.36
原料成品罐区项目(德蒙)	105,122,154.32	-	105,122,154.32	19,801,024.46	-	19,801,024.46
江北研发中心实验室	6,872,376.69	-	6,872,376.69	20,838,582.14	-	20,838,582.14
智能档案管理系统	1,135,044.27	-	1,135,044.27	902,300.90	-	902,300.90
威尔药用辅料一期工程(20000t/a 药用辅料产业基地项目)	612,604,739.23	-	612,604,739.23	567,669,295.93	-	567,669,295.93
八层细胞实验室项目	2,591,754.30	-	2,591,754.30	3,454,311.92	-	3,454,311.92
植物源项目	7,509,329.66	-	7,509,329.66	-	-	-
研究办公楼(天圣路科研办公楼 J 栋 5-6 层)	50,109,948.44	-	50,109,948.44	-	-	-
其他小工程	1,438,616.59	-	1,438,616.59	5,334,979.67	-	5,334,979.67
合计	803,629,237.33	-	803,629,237.33	637,531,123.53	-	637,531,123.53

(2). 重要在建工程项目本期变动情况

√适用 □不适用

单位：元 币种：人民币

项目名称	预算数	期初余额	本期增加金额	本期转入固定 资产金额	本期其他 减少金额	期末 余额	工程累计投 入占预算比 例(%)	工程进度	利息资 本化累 计金额	其中：本 期利息资 本化金额	本期利息 资本化率 (%)	资金 来源
2019 年大气专项整治-无 组织废气收集治理	5,900,000.00	5,806,993.96	95,058.24	5,902,052.20			100.03%	已竣工验收转固	-	-	-	自筹
地理式污水管网改造项目	610,000.00	603,799.07	76,322.03	680,121.10			111.50%	已竣工验收转固	-	-	-	自筹
高端生物制品用药用辅料 产业化装置项目	27,035,000.00	3,495,749.97	12,749,523.86	-	-	16,245,273.83	60.09%	工程进度 60%	-	-	-	自筹
聚合中间罐区改造(罐区 停用环氧化物储罐再利用 改造)	1,500,000.00	1,425,366.79	198,260.25	1,623,627.04	-	-	108.24%	已竣工验收转固	-	-	-	自筹
聚乙二醇 4000 原料药厂 房改造项目(301 喷粉车 间)	6,000,000.00	5,750,921.92	600,787.33	6,351,709.25	-	-	105.86%	已竣工验收转固	-	-	-	自筹
科研部中试车间生产装置 恢复项目	1,150,000.00	1,139,590.36	38,053.09	1,177,643.45	-	-	102.40%	已竣工验收转固	-	-	-	自筹
原料成品罐区项目(德蒙)	110,000,000.00	19,801,024.46	85,321,129.86	-	-	105,122,154.32	95.57%	准备试运行	-	-	-	自筹
江北研发中心实验室	31,955,000.00	20,838,582.14	2,544,451.82	16,510,657.27	-	6,872,376.69	73.17%	J 栋已竣工转固,M 栋 设备在安装阶段	-	-	-	自筹
智能档案管理系统	1,200,000.00	902,300.90	232,743.37	-	-	1,135,044.27	94.59%	主体安装完成,正在 测试阶段	-	-	-	自筹
威尔药用辅料一期工程 (20000t/a 药用辅料产 业基地项目)	1,099,391,000.00	567,669,295.93	125,092,695.72	80,157,252.42	-	612,604,739.23	63.01%	工程进度 70%	-	-	-	-募集资金、 自筹
八层细胞实验室项目	3,500,000.00	3,454,311.92	-		862,557.62	2,591,754.30	74.05%	主体基本完工,设备 在调试中,未完成	-	-	-	自筹
植物源项目	9,600,000.00	-	7,535,543.25	26,213.59		7,509,329.66	78.50%	主要设备已进场,准 备安装调试	-	-	-	自筹
研究院办公楼(天圣路科 研办公楼 J 栋 5-6 层)	59,109,948.44	-	50,109,948.44	-	-	50,109,948.44	84.77%	计划装修	664,00 0.00	664,000. 00	4.00%	自筹、 借款
合计	1,356,950,948.44	630,887,937.42	284,594,517.26	112,429,276.32	862557.62	802,190,620.74	/	/	664,00 0.00	664,000. 00	/	/

(3). 本期计提在建工程减值准备情况

□适用 √不适用

其他说明

□适用 √不适用

工程物资**(1). 工程物资情况**

√适用 □不适用

单位：元 币种：人民币

项目	期末余额			期初余额		
	账面余额	减值准备	账面价值	账面余额	减值准备	账面价值
备品备件	32,620,604.84	1,052,071.17	31,568,533.67	6,793,313.56	1,052,071.17	5,741,242.39
合计	32,620,604.84	1,052,071.17	31,568,533.67	6,793,313.56	1,052,071.17	5,741,242.39

其他说明：

工程物资内容主要是公司为在建工程备用的备品备件。

23、生产性生物资产**(1). 采用成本计量模式的生产性生物资产**

□适用 √不适用

(2). 采用公允价值计量模式的生产性生物资产

□适用 √不适用

其他说明

□适用 √不适用

24、油气资产

□适用 √不适用

25、使用权资产

√适用 □不适用

单位：元 币种：人民币

项目	房屋建筑物	合计
一、账面原值		
1. 期初余额	18,441,778.54	18,441,778.54
2. 本期增加金额	14,716,958.24	14,716,958.24
(1) 租入	14,716,958.24	14,716,958.24
3. 本期减少金额		
(1) 处置		
4. 期末余额	33,158,736.78	33,158,736.78
二、累计折旧		
1. 期初余额	1,414,607.21	1,414,607.21
2. 本期增加金额	8,175,962.86	8,175,962.86
(1) 计提	8,175,962.86	8,175,962.86
3. 本期减少金额		
(1) 处置		
4. 期末余额	9,590,570.07	9,590,570.07

三、减值准备		
1. 期初余额		
2. 本期增加金额		
(1) 计提		
3. 本期减少金额		
(1) 处置		
4. 期末余额		
四、账面价值		
1. 期末账面价值	23,568,166.71	23,568,166.71
2. 期初账面价值	17,027,171.33	17,027,171.33

其他说明：

无

26、无形资产**(1). 无形资产情况**

√适用 □不适用

单位：元 币种：人民币

项目	土地使用权	专利权	非专利技术	软件	排污权	合计
一、账面原值						
1. 期初余额	84,577,126.97	112,358.58		5,983,629.31	615,788.00	91,288,902.86
2. 本期增加金额		17,476,588.60		1,134,453.55	-	18,611,042.15
(1) 购置		17,476,588.60		1,134,453.55	-	18,611,042.15
(2) 内部研发						
(3) 企业合并增加						
3. 本期减少金额						
(1) 处置						
4. 期末余额	84,577,126.97	17,588,947.18		7,118,082.86	615,788.00	109,899,945.01
二、累计摊销						
1. 期初余额	10,283,378.55	47,296.22		2,895,957.74	581,394.91	13,808,027.42
2. 本期增加金额	1,989,658.80	91,773.81		447,402.18	34,393.09	2,563,227.88
(1) 计提	1,989,658.80	91,773.81		447,402.18	34,393.09	2,563,227.88
3. 本期减少金额						
(1) 处置						
4. 期末余额	12,273,037.35	139,070.03		3,343,359.92	615,788.00	16,371,255.30
三、减值准备						
1. 期初余额						
2. 本期增加金额						
(1) 计提						
3. 本期减少金额						
(1) 处置						
4. 期末余额						

四、账面价值						
1. 期末账面价值	72,304,089.62	17,449,877.15		3,774,722.94	-	93,528,689.71
2. 期初账面价值	74,293,748.42	65,062.36		3,087,671.57	34,393.09	77,480,875.44

本期末通过公司内部研发形成的无形资产占无形资产余额的比例 0%

(2). 未办妥产权证书的土地使用权情况

适用 不适用

其他说明：

适用 不适用

27、开发支出

适用 不适用

28、商誉

(1). 商誉账面原值

适用 不适用

(2). 商誉减值准备

适用 不适用

(3). 商誉所在资产组或资产组组合的相关信息

适用 不适用

(4). 说明商誉减值测试过程、关键参数（例如预计未来现金流量现值时的预测期增长率、稳定期增长率、利润率、折现率、预测期等，如适用）及商誉减值损失的确认方法

适用 不适用

(5). 商誉减值测试的影响

适用 不适用

其他说明

适用 不适用

29、长期待摊费用

适用 不适用

单位：元 币种：人民币

项目	期初余额	本期增加金额	本期摊销金额	其他减少金额	期末余额
外库净化厂房	184,978.46		33,632.52	-	151,345.94
老厂区绿化种植和养护	64,751.88		64,751.88		
徐庄办公楼装修	1,822,909.09		911,454.48	-	911,454.61
工大房租	258,270.83		40,250.00	-	218,020.83
徐庄总部外用厨房	97,640.61		45,064.92	-	52,575.69
合计	2,428,550.87		1,095,153.80	-	1,333,397.07

其他说明：

无

30、递延所得税资产/递延所得税负债**(1). 未经抵销的递延所得税资产**

√适用 □不适用

单位：元 币种：人民币

项目	期末余额		期初余额	
	可抵扣暂时性差异	递延所得税资产	可抵扣暂时性差异	递延所得税资产
资产减值准备	5,557,244.38	1,147,524.42	9,037,539.57	2,038,151.35
内部交易未实现利润			1,433,052.46	358,263.12
可抵扣亏损				
递延收益				
限制性股权激励	19,331,993.44	4,832,998.36	37,184,224.38	9,296,056.09
合计	24,889,237.82	5,980,522.78	47,654,816.41	11,692,470.56

(2). 未经抵销的递延所得税负债

√适用 □不适用

单位：元 币种：人民币

项目	期末余额		期初余额	
	应纳税暂时性差异	递延所得税负债	应纳税暂时性差异	递延所得税负债
非同一控制企业合并资产评估增值				
其他债权投资公允价值变动				
其他权益工具投资公允价值变动				
交易性金融资产公允价值变动	174,600.00	43,650.00	1,238,325.10	309,581.29
设备全额所得税前扣除	55,155,281.73	9,496,833.16	54,125,580.25	9,258,324.04
吸收合并土地评估增值税法与会计准则差异	22,069,183.67	3,310,377.55	22,737,946.86	3,410,692.03
合计	77,399,065.40	12,850,860.71	78,101,852.21	12,978,597.36

(3). 以抵销后净额列示的递延所得税资产或负债

□适用 √不适用

(4). 未确认递延所得税资产明细

√适用 □不适用

单位：元 币种：人民币

项目	期末余额	期初余额
可抵扣暂时性差异		
资产减值准备	4,300.00	2,100.00
可抵扣亏损	14,899,092.40	17,771,966.37
合计	14,903,392.40	17,774,066.37

(5). 未确认递延所得税资产的可抵扣亏损将于以下年度到期

√适用 □不适用

单位：元 币种：人民币

年份	期末金额	期初金额	备注
2021 年		-	
2022 年		1,675,285.69	
2023 年	1,623,502.47	1,933,560.84	
2024 年	-	3,473,984.31	
2025 年	997,803.51	4,796,159.81	
2026 年	8,659,892.99	5,892,975.72	
2027 年	3,617,893.43		
合计	14,899,092.40	17,771,966.37	/

其他说明：

□适用 √不适用

31、其他非流动资产

√适用 □不适用

单位：元 币种：人民币

项目	期末余额			期初余额		
	账面余额	减值准备	账面价值	账面余额	减值准备	账面价值
合同取得成本						
合同履约成本						
应收退货成本						
合同资产						
工程类预付款	3,219,055.30		3,219,055.30	10,841,910.24		10,841,910.24
待抵扣进项税	8,256,258.80		8,256,258.80	22,578,503.69		22,578,503.69
预付专利款	5,100,000.00		5,100,000.00			
合计	16,575,314.10		16,575,314.10	33,420,413.93		33,420,413.93

其他说明：

无

32、短期借款

(1). 短期借款分类

√适用 □不适用

单位：元 币种：人民币

项目	期末余额	期初余额
质押借款		
抵押借款		
保证借款		
信用借款	359,370,000.00	170,059,040.00
借款利息	1,083,327.94	1,134,189.29
合计	360,453,327.94	171,193,229.29

短期借款分类的说明：

无

(2). 已逾期未偿还的短期借款情况

□适用 √不适用

其中重要的已逾期未偿还的短期借款情况如下：

□适用 √不适用

其他说明

□适用 √不适用

33、交易性金融负债

□适用 √不适用

34、衍生金融负债

□适用 √不适用

35、应付票据**(1). 应付票据列示**

□适用 √不适用

36、应付账款**(1). 应付账款列示**

√适用 □不适用

单位：元 币种：人民币

项目	期末余额	期初余额
应付款项	124,540,767.67	144,339,321.91
合计	124,540,767.67	144,339,321.91
其中：1年以上	1,499,661.46	3,406,237.30

(2). 账龄超过1年的重要应付账款

□适用 √不适用

其他说明

□适用 √不适用

37、预收款项**(1). 预收账款项列示**

□适用 √不适用

(2). 账龄超过1年的重要预收款项

□适用 √不适用

其他说明

□适用 √不适用

38、合同负债**(1). 合同负债情况**

√适用 □不适用

单位：元 币种：人民币

项目	期末余额	期初余额
货款	9,091,819.46	16,297,179.34
合计	9,091,819.46	16,297,179.34

(2). 报告期内账面价值发生重大变动的金额和原因

□适用 √不适用

其他说明：

□适用 √不适用

39、应付职工薪酬**(1). 应付职工薪酬列示**

√适用 □不适用

单位：元 币种：人民币

项目	期初余额	本期增加	本期减少	期末余额
一、短期薪酬	20,475,749.96	110,338,098.41	110,938,644.85	19,875,203.52
二、离职后福利-设定提存计划	-	9,190,808.18	9,190,808.18	-
三、辞退福利	-	92,166.00	92,166.00	-
四、一年内到期的其他福利	-	-	-	-
合计	20,475,749.96	119,621,072.59	120,221,619.03	19,875,203.52

(2). 短期薪酬列示

√适用 □不适用

单位：元 币种：人民币

项目	期初余额	本期增加	本期减少	期末余额
一、工资、奖金、津贴和补贴	20,126,075.96	93,447,655.58	94,120,476.02	19,453,255.52
二、职工福利费	-	4,958,105.88	4,958,105.88	-
三、社会保险费	-	5,470,962.38	5,470,962.38	-
其中：医疗保险费	-	4,489,530.98	4,489,530.98	-
工伤保险费	-	548,208.59	548,208.59	-
生育保险费	-	433,222.81	433,222.81	-
四、住房公积金	349,674.00	4,772,418.00	4,700,144.00	421,948.00
五、工会经费和职工教育经费	-	1,688,956.57	1,688,956.57	-
六、短期带薪缺勤	-	-	-	-
七、短期利润分享计划	-	-	-	-
合计	20,475,749.96	110,338,098.41	110,938,644.85	19,875,203.52

(3). 设定提存计划列示

√适用 □不适用

单位：元 币种：人民币

项目	期初余额	本期增加	本期减少	期末余额
1、基本养老保险	-	8,912,305.44	8,912,305.44	-

项目	期初余额	本期增加	本期减少	期末余额
2、失业保险费	-	278,502.74	278,502.74	-
3、企业年金缴费	-	-	-	-
合计	-	9,190,808.18	9,190,808.18	-

其他说明：

适用 不适用

40、应交税费

适用 不适用

单位：元 币种：人民币

项目	期末余额	期初余额
增值税	13,354,919.40	18,355.63
消费税	-	-
营业税	-	-
企业所得税	8,438,448.80	387,416.74
个人所得税	583,319.87	130,214.54
城市维护建设税	926,621.54	4,123.92
教育费附加	397,123.52	1,767.40
地方教育附加	264,749.02	1,178.26
房产税	452,465.55	348,186.60
土地使用税	203,757.10	203,757.12
印花税	223,128.74	72,740.50
应交环保税	-	-
合计	24,844,533.54	1,167,740.71

其他说明：

无

41、其他应付款

项目列示

适用 不适用

单位：元 币种：人民币

项目	期末余额	期初余额
应付利息		
应付股利		
其他应付款	30,817,170.55	52,004,971.41
合计	30,817,170.55	52,004,971.41

其他说明：

适用 不适用

应付利息

(1). 分类列示

适用 不适用

应付股利**(1). 分类列示**

□适用 √不适用

其他应付款**(1). 按款项性质列示其他应付款**

√适用 □不适用

单位：元 币种：人民币

项目	期末余额	期初余额
往来款	-	61,010.10
保证金、押金	1,154,000.00	1,357,323.00
费用款	487,374.46	785,883.52
限制性股票回购义务	28,696,978.80	49,271,808.00
其他	478,817.29	528,946.79
合计	30,817,170.55	52,004,971.41

(2). 账龄超过1年的重要其他应付款

√适用 □不适用

单位：元 币种：人民币

项目	期末余额	未偿还或结转的原因
限制性股票回购义务	28,696,978.80	剩余 60%股权激励未解禁
合计	28,696,978.80	/

其他说明：

□适用 √不适用

42、持有待售负债

□适用 √不适用

43、1年内到期的非流动负债

√适用 □不适用

单位：元 币种：人民币

项目	期末余额	期初余额
1年内到期的长期借款	1,500,000.00	11,400,000.00
1年内到期的应付债券		
1年内到期的长期应付款		
1年内到期的租赁负债	7,671,701.50	3,686,063.42
应计利息	50,722.22	13,587.30
合计	9,222,423.72	15,099,650.72

其他说明：

无

44、其他流动负债

其他流动负债情况

√适用 □不适用

单位：元 币种：人民币

项目	期末余额	期初余额
短期应付债券		
应付退货款		
待转销项税	1,175,778.06	2,117,685.66
合计	1,175,778.06	2,117,685.66

短期应付债券的增减变动:

适用 不适用

其他说明:

适用 不适用

45、长期借款

(1). 长期借款分类

适用 不适用

单位：元 币种：人民币

项目	期末余额	期初余额
质押借款		
抵押借款		
保证借款		
信用借款	40,000,000.00	
应付利息		
合计	40,000,000.00	

长期借款分类的说明:

无

其他说明，包括利率区间:

适用 不适用

46、应付债券

(1). 应付债券

适用 不适用

(2). 应付债券的增减变动：（不包括划分为金融负债的优先股、永续债等其他金融工具）

适用 不适用

(3). 可转换公司债券的转股条件、转股时间说明

适用 不适用

(4). 划分为金融负债的其他金融工具说明

期末发行在外的优先股、永续债等其他金融工具基本情况

适用 不适用

期末发行在外的优先股、永续债等金融工具变动情况表

适用 不适用

其他金融工具划分为金融负债的依据说明:

适用 不适用

其他说明:

适用 不适用

47、租赁负债

√适用 □不适用

单位：元 币种：人民币

项目	期末余额	期初余额
租赁负债本金	26,269,840.72	19,606,357.29
减：未确认融资费用（填负数）	-2,213,878.52	-2,322,244.46
减：一年内到期的租赁负债（填负数）	-7,671,701.50	-3,686,063.42
合计	16,384,260.70	13,598,049.41

其他说明：

无

48、长期应付款**项目列示**

□适用 √不适用

其他说明：

□适用 √不适用

长期应付款**(1). 按款项性质列示长期应付款**

□适用 √不适用

专项应付款**(1). 按款项性质列示专项应付款**

□适用 √不适用

49、长期应付职工薪酬

□适用 √不适用

50、预计负债

□适用 √不适用

51、递延收益

递延收益情况

√适用 □不适用

单位：元 币种：人民币

项目	期初余额	本期增加	本期减少	期末余额	形成原因
政府补助	6,740,000.00		240,000.00	6,500,000.00	补助款
合计	6,740,000.00		240,000.00	6,500,000.00	/

涉及政府补助的项目：

√适用 □不适用

单位：元 币种：人民币

负债项目	期初余额	本期新增补助金额	本期计入营业外收入金额	本期计入其他收益金额	其他变动	期末余额	与资产相关/与收益相关
2021 年度紫金山英才·江北计划高层次创新创业人才项目	500,000.00		-	-	-	500,000.00	收益
南京市江北新区化工产业转型发展管理办公室支持新型研发机构建设实施项目	300,000.00		-	-	-	300,000.00	资产
南京市新兴产业引导专项资金项目	5,940,000.00	-	-	240,000.00	-	5,700,000.00	资产
合计	6,740,000.00		-	240,000.00	-	6,500,000.00	-

其他说明：

适用 不适用**52、其他非流动负债**适用 不适用**53、股本**适用 不适用

单位：元 币种：人民币

项目	期初余额	本次变动增减（+、-）					期末余额
		发行新股	送股	公积金转股	其他	小计	
股份总数	135,478,432.00	-	-	-	-	-	135,478,432.00

其他说明：

无

54、其他权益工具**(1). 期末发行在外的优先股、永续债等其他金融工具基本情况**适用 不适用**(2). 期末发行在外的优先股、永续债等金融工具变动情况表**适用 不适用

其他权益工具本期增减变动情况、变动原因说明，以及相关会计处理的依据：

适用 不适用

其他说明：

适用 不适用**55、资本公积**适用 不适用

单位：元 币种：人民币

项目	期初余额	本期增加	本期减少	期末余额
资本溢价（股本溢价）	886,647,645.11	-	-	886,647,645.11
限制性股票激励	15,436,658.67	28,063,053.80	-	43,499,712.47
股权激励计提递延产生的资本公积	5,436,891.42	-	5,436,891.42	-
合计	907,521,195.20	28,063,053.80	5,436,891.42	930,147,357.58

其他说明，包括本期增减变动情况、变动原因说明：

无

56、库存股

√适用 □不适用

单位：元 币种：人民币

项目	期初余额	本期增加	本期减少	期末余额
限制性股票	49,271,808.00	-	20,574,829.20	28,696,978.80
合计	49,271,808.00	-	20,574,829.20	28,696,978.80

其他说明，包括本期增减变动情况、变动原因说明：

无

57、其他综合收益

□适用 √不适用

58、专项储备

√适用 □不适用

单位：元 币种：人民币

项目	期初余额	本期增加	本期减少	期末余额
安全生产费	-	8,819,530.15	8,819,530.15	-
合计	-	8,819,530.15	8,819,530.15	-

其他说明，包括本期增减变动情况、变动原因说明：

无

59、盈余公积

√适用 □不适用

单位：元 币种：人民币

项目	期初余额	本期增加	本期减少	期末余额
法定盈余公积	58,072,766.75	2,776,648.58	-	60,849,415.33
任意盈余公积				
储备基金				
企业发展基金				
其他				
合计	58,072,766.75	2,776,648.58	-	60,849,415.33

盈余公积说明，包括本期增减变动情况、变动原因说明：

无

60、未分配利润

√适用 □不适用

单位：元 币种：人民币

项目	本期	上期
调整前上期末未分配利润	330,905,038.01	280,091,709.59
调整期初未分配利润合计数（调增+，调减-）		
调整后期初未分配利润	330,905,038.01	280,091,709.59
加：本期归属于母公司所有者的净利润	95,028,722.32	101,370,204.55
减：提取法定盈余公积	2,776,648.58	11,356,856.53
提取任意盈余公积		
提取一般风险准备		
应付普通股股利	40,643,529.60	39,200,019.60
转作股本的普通股股利	-	
期末未分配利润	382,513,582.15	330,905,038.01

调整期初未分配利润明细：

- 1、由于《企业会计准则》及其相关新规定进行追溯调整，影响期初未分配利润 0 元。
- 2、由于会计政策变更，影响期初未分配利润 0 元。
- 3、由于重大会计差错更正，影响期初未分配利润 0 元。
- 4、由于同一控制导致的合并范围变更，影响期初未分配利润 0 元。
- 5、其他调整合计影响期初未分配利润 0 元。

61、营业收入和营业成本

(1). 营业收入和营业成本情况

√适用 □不适用

单位：元 币种：人民币

项目	本期发生额		上期发生额	
	收入	成本	收入	成本
主营业务	1,102,655,583.19	801,201,424.21	1,032,065,737.00	737,936,917.47
其他业务	8,355,099.01	6,760,940.72	10,240,178.97	9,983,323.46
合计	1,111,010,682.20	807,962,364.93	1,042,305,915.97	747,920,240.93

(2). 合同产生的收入的情况

√适用 □不适用

单位：元 币种：人民币

合同分类	合计
商品类型	
合成润滑基础油	746,646,552.29
药用辅料	315,770,156.90
乳化剂	40,238,874.00
其他	8,355,099.01
合计	1,111,010,682.20

合同产生的收入说明：

□适用 √不适用

(3). 履约义务的说明

√适用 □不适用

公司客户分为自行提货的客户和非自行提货的客户。自行提货的客户收入，以客户签收确认的提货单时点作为收入确认时点，该类客户非常少；非自行提货的客户收入，以货物送达并经客户确认签收货物的时点作为收入确认时点；公司出口业务的成交方式包括四种：其中 FOB（离岸价）、CFR（成本加运费）和 CIF（成本+运费+保险）成交方式均以报关并取得提单时点作为收入确认时点，其中 EXW（工厂交货）为在买方指定地点交货取得验收单时作为收入确认时点。

公司通常会根据客户的信用等级、风险评定给予一定的账期，到期收款；对部分客户采取预收货款方式。

公司不存在代理业务。

公司质量保证为保证类质量保证，为了向客户保证所销售的商品符合既定标准，一般按照国家标准或者协议约定标准执行。

(4). 分摊至剩余履约义务的说明

√适用 □不适用

本报告期末已签订合同、但尚未履行或尚未履行完毕的履约义务所对应的收入金额为 17,990,090.09 元，其中：

17,990,090.09 元预计将于 2023 年度确认收入

其他说明：

无

62、税金及附加

√适用 □不适用

单位：元 币种：人民币

项目	本期发生额	上期发生额
消费税	-	-
营业税	-	-
城市维护建设税	2,485,144.71	2,522,589.55
教育费附加	1,065,062.00	1,081,109.80
地方教育费附加	710,041.33	720,739.88
资源税	-	-
房产税	1,802,031.78	1,147,068.70
土地使用税	815,028.46	840,410.53
车船使用税	360.00	360.00
印花税	724,920.84	564,288.43
环境保护税	-	0
合计	7,602,589.12	6,876,566.89

其他说明：

无

63、销售费用

√适用 □不适用

单位：元 币种：人民币

项目	本期发生额	上期发生额
运杂及仓储费		3,644,130.67
职工薪酬	6,996,742.20	6,055,034.48
招待费	1,662,942.40	1,919,253.99
其他费用	2,272,361.09	1,909,350.77
合计	10,932,045.69	13,527,769.91

其他说明：

无

64、管理费用

√适用 □不适用

单位：元 币种：人民币

项目	本期发生额	上期发生额
职工薪酬	45,914,067.43	36,889,898.02
修理费	746,510.06	12,250,335.67
业务招待费	4,014,315.54	4,737,989.58
服务费	7,523,414.91	7,840,054.46
租赁费	554,915.40	2,391,996.45
折旧摊销费	12,271,555.73	11,125,404.18
开办费		6,835,519.01
办公低值易耗品	950,789.40	1,250,293.79
车辆交通费	1,663,901.62	1,266,089.23
广告会务费	1,252,833.31	606,161.58
安全生产费	8,822,666.15	2,367,586.92
危废处置费	628,811.96	749,828.67
股权激励	28,063,053.80	15,436,658.67
其他费用	717,865.05	978,547.18
水电物业管理费	1,484,141.19	951,269.61
通讯费	780,154.94	578,105.28
合计	115,388,996.49	106,255,738.30

其他说明：

无

65、研发费用

√适用 □不适用

单位：元 币种：人民币

项目	本期发生额	上期发生额
材料	23,789,157.02	19,305,861.15
职工薪酬	19,821,968.02	14,891,341.45
低值易耗品	2,241,542.58	1,891,938.90
折旧费	6,683,411.48	3,488,122.33
服务咨询费	373,650.84	615,647.77
修理费	568,375.49	727,613.49
其他	388,765.35	538,665.99
合计	53,866,870.78	41,459,191.08

其他说明：

无

66、财务费用

√适用 □不适用

单位：元 币种：人民币

项目	本期发生额	上期发生额
利息费用	11,177,146.12	7,040,223.35

减：利息收入	-626,724.65	-923,951.79
加：汇兑损失	-2,484,018.61	505,460.59
银行手续费	98,366.99	122,080.99
未确认融资费用	1,306,692.44	480,297.95
合计	9,471,462.29	7,224,111.09

其他说明：

无

67、其他收益

√适用 □不适用

单位：元 币种：人民币

项目	本期发生额	上期发生额
新型研发机构补助	2,500,000.00	-
关闭退出化工企业基础奖励资金	887,000.00	-
南京新城退回半年房租	513,060.08	-
收到 22 年省科技计划专项资金补贴	500,000.00	-
稳规及规上工业企业奖励	500,000.00	-
高企补贴	360,000.00	30,000.00
南京市新兴产业引导专项资金项目	240,000.00	60,000.00
（第七批）省政策引导类计划（国际科技合作/港澳台科技合作）	-	800,000.00
人才和企业奖励	-	605,700.00
其他	268,098.37	1,155,622.73
合计	5,768,158.45	2,651,322.73

其他说明：

无

68、投资收益

√适用 □不适用

单位：元 币种：人民币

项目	本期发生额	上期发生额
权益法核算的长期股权投资收益		
处置长期股权投资产生的投资收益		
交易性金融资产在持有期间的投资收益		165,276.24
其他权益工具投资在持有期间取得的股利收入		
债权投资在持有期间取得的利息收入		
其他债权投资在持有期间取得的利息收入		
处置交易性金融资产取得的投资收益	-166,785.86	378,492.48
处置其他权益工具投资取得的投资收益		
处置债权投资取得的投资收益		
处置其他债权投资取得的投资收益		
债务重组收益		
合计	-166,785.86	543,768.72

其他说明：

无

69、净敞口套期收益

□适用 √不适用

70、公允价值变动收益

√适用 □不适用

单位：元 币种：人民币

产生公允价值变动收益的来源	本期发生额	上期发生额
交易性金融资产	52,279.40	1,702,814.93
其中：衍生金融工具产生的公允价值变动收益		
交易性金融负债		
按公允价值计量的投资性房地产		
合计	52,279.40	1,702,814.93

其他说明：

无

71、信用减值损失

√适用 □不适用

单位：元 币种：人民币

项目	本期发生额	上期发生额
应收票据坏账损失	106,359.00	-106,359.00
应收账款坏账损失	4,477,386.48	-2,138,552.44
其他应收款坏账损失	-99,509.08	-103,530.30
债权投资减值损失		
其他债权投资减值损失		
长期应收款坏账损失		
合同资产减值损失		
合计	4,484,236.40	-2,348,441.74

其他说明：

无

72、资产减值损失

√适用 □不适用

单位：元 币种：人民币

项目	本期发生额	上期发生额
一、坏账损失		
二、存货跌价损失及合同履约成本减值损失	-2,692,703.37	-1,781,647.45
三、长期股权投资减值损失		
四、投资性房地产减值损失		
五、固定资产减值损失		
六、工程物资减值损失		
七、在建工程减值损失		
八、生产性生物资产减值损失		
九、油气资产减值损失		
十、无形资产减值损失		
十一、商誉减值损失		

十二、其他		
合计	-2,692,703.37	-1,781,647.45

其他说明：

无

73、资产处置收益

√适用 □不适用

单位：元 币种：人民币

项目	本期发生额	上期发生额
持有待售处置组处置收益		
非流动资产处置收益	-1,870.43	-53,380.49
其中：划分为持有待售的非流动资产处置收益		-
其中：固定资产处置收益		-
无形资产处置收益		-
其他非流动资产处置收益		-
未划分为持有待售的非流动资产处置收益	-1,870.43	-53,380.49
其中：固定资产处置收益	-1,870.43	-53,380.49
无形资产处置收益		-
在建工程处置收益		-
其他非流动资产处置收益		-
非货币性资产交换收益		-
债务重组中因处置非流动资产收益		-
其他		-
合计	-1,870.43	-53,380.49

其他说明：

无

74、营业外收入

营业外收入情况

√适用 □不适用

单位：元 币种：人民币

项目	本期发生额	上期发生额	计入当期非经常性损益的金额
非流动资产处置利得合计			
其中：固定资产处置利得			
无形资产处置利得			
非货币性资产交换利得			
接受捐赠			
政府补助			
其他	12,661.21	52,362.95	12,661.26
合计	12,661.21	52,362.95	12,661.26

计入当期损益的政府补助

□适用 √不适用

其他说明：

□适用 √不适用

75、营业外支出

√适用 □不适用

单位：元 币种：人民币

项目	本期发生额	上期发生额	计入当期非经常性损益的金额
非流动资产处置损失合计	96,357.42	128,131.10	96,357.42
其中：固定资产处置损失	96,357.42	128,131.10	96,357.42
无形资产处置损失			
非货币性资产交换损失			
对外捐赠	60,000.00	10,000.00	60,000.00
质量问题赔款			
其他	235,262.94	935,654.61	235,262.94
合计	391,620.36	1,073,785.71	391,620.36

其他说明：

上年“其他”金额较大，主要系公司代德蒙（南京）化工有限公司（已注销）退回南京江北新材料科技园管理办公室的产业发展扶持资金（政府补助）674,663.50元。

76、所得税费用**(1). 所得税费用表**

√适用 □不适用

单位：元 币种：人民币

项目	本期发生额	上期发生额
当期所得税费用	18,271,289.26	22,152,353.61
递延所得税费用	147,319.71	-3,566,009.50
合计	18,418,608.97	18,586,344.11

(2). 会计利润与所得税费用调整过程

√适用 □不适用

单位：元 币种：人民币

项目	本期发生额
利润总额	112,850,708.34
按法定/适用税率计算的所得税费用	28,212,677.09
子公司适用不同税率的影响	-11,574,249.33
调整以前期间所得税的影响	
非应税收入的影响	-508,203.85
不可抵扣的成本、费用和损失的影响	6,704,227.95
使用前期未确认递延所得税资产的可抵扣亏损的影响	-611,166.24
本期未确认递延所得税资产的可抵扣暂时性差异或可抵扣亏损的影响	822,092.46
税法允许加计扣除项目的影响	-4,626,769.11
所得税费用	18,418,608.97

其他说明：

□适用 √不适用

77、其他综合收益

□适用 √不适用

78、现金流量表项目**(1). 收到的其他与经营活动有关的现金**

√适用 □不适用

单位：元 币种：人民币

项目	本期发生额	上期发生额
往来款	2,263,885.69	1,019,345.46
政府补贴款	5,438,176.08	3,282,500.00
利息收入	626,724.65	923,951.79
合计	8,328,786.42	5,225,797.25

收到的其他与经营活动有关的现金说明：

无

(2). 支付的其他与经营活动有关的现金

√适用 □不适用

单位：元 币种：人民币

项目	本期发生额	上期发生额
往来款	2,098,799.00	2,035,751.74
付现费用	70,261,378.43	71,444,016.50
其他	-	-
合计	72,360,177.43	73,479,768.24

支付的其他与经营活动有关的现金说明：

无

(3). 收到的其他与投资活动有关的现金

√适用 □不适用

单位：元 币种：人民币

项目	本期发生额	上期发生额
建筑保证金		
理财产品投资		217,721,150.84
其他		642,208.99
合计		218,363,359.83

收到的其他与投资活动有关的现金说明：

无

(4). 支付的其他与投资活动有关的现金

√适用 □不适用

单位：元 币种：人民币

项目	本期发生额	上期发生额
筹建期零星支出		
债权投资（理财）		45,000,000.00
退款保证金		550,000.00
其他		5,158,552.99
合计		50,708,552.99

支付的其他与投资活动有关的现金说明：

无

(5). 收到的其他与筹资活动有关的现金

√适用 □不适用

单位：元 币种：人民币

项目	本期发生额	上期发生额
股权激励个税	438,248.00	
股东分红/中登(退回保证金)	2,000,000.00	
其他	7,292.24	19,174.62
药业科技开办期间利息收入		38,448.37
合计	2,445,540.24	57,622.99

收到的其他与筹资活动有关的现金说明：

无

(6). 支付的其他与筹资活动有关的现金

√适用 □不适用

单位：元 币种：人民币

项目	本期发生额	上期发生额
第三方分红手续费	44,128.21	37,055.19
使用权资产租金	6,731,819.54	2,755,384.22
股东分红/中登(预付保证金)	2,000,000.00	
合计	8,775,947.75	2,792,439.41

支付的其他与筹资活动有关的现金说明：

无

79、现金流量表补充资料**(1). 现金流量表补充资料**

√适用 □不适用

单位：元 币种：人民币

补充资料	本期金额	上期金额
1. 将净利润调节为经营活动现金流量：		
净利润	94,432,099.37	100,148,967.60
加：资产减值准备	2,692,703.37	1,781,647.45
信用减值损失	-4,484,236.40	2,348,441.74
固定资产折旧、油气资产折耗、生产性生物资产折旧	61,018,892.29	37,218,425.73
使用权资产折旧	8,175,962.86	3,144,792.14
无形资产摊销	2,563,227.88	2,445,312.57
长期待摊费用摊销	1,095,153.80	1,133,894.34
处置固定资产、无形资产和其他长期资产的损失（收益以“-”号填列）	1,870.43	53,380.49
固定资产报废损失（收益以“-”号填列）	96,357.42	128,131.10
公允价值变动损失（收益以“-”号填列）	-52,279.40	-1,702,814.93
财务费用（收益以“-”号填列）	10,118,333.52	7,395,225.67
投资损失（收益以“-”号填列）	166,785.86	-543,768.72
递延所得税资产减少（增加以“-”号填列）	275,056.36	-4,832,915.70

递延所得税负债增加（减少以“-”号填列）	-127,736.65	1,266,906.20
存货的减少（增加以“-”号填列）	-22,766,341.13	-29,178,554.33
经营性应收项目的减少（增加以“-”号填列）	34,166,964.10	-105,723,964.61
经营性应付项目的增加（减少以“-”号填列）	-106,446,840.99	-42,056,533.69
其他	28,063,053.80	15,436,658.67
经营活动产生的现金流量净额	108,989,026.49	-11,536,768.28
2. 不涉及现金收支的重大投资和筹资活动：		
债务转为资本		
一年内到期的可转换公司债券		
融资租入固定资产		
3. 现金及现金等价物净变动情况：		
现金的期末余额	99,827,619.02	66,263,015.19
减：现金的期初余额	66,263,015.19	75,558,517.87
加：现金等价物的期末余额		
减：现金等价物的期初余额		
现金及现金等价物净增加额	33,564,603.83	-9,295,502.68

(2). 本期支付的取得子公司的现金净额

□适用 √不适用

(3). 本期收到的处置子公司的现金净额

□适用 √不适用

(4). 现金和现金等价物的构成

√适用 □不适用

单位：元 币种：人民币

项目	期末余额	期初余额
一、现金	99,827,619.02	66,263,015.19
其中：库存现金	157,775.23	157,230.43
可随时用于支付的银行存款	99,669,843.79	66,105,784.76
可随时用于支付的其他货币资金		-
可用于支付的存放中央银行款项		-
存放同业款项		-
拆放同业款项		-
二、现金等价物		-
其中：三个月内到期的债券投资		-
三、期末现金及现金等价物余额	99,827,619.02	66,263,015.19
其中：母公司或集团内子公司使用受限制的现金和现金等价物		

其他说明：

□适用 √不适用

80、所有者权益变动表项目注释

说明对上年期末余额进行调整的“其他”项目名称及调整金额等事项：

适用 不适用

本期资本公积其他变动-5,436,891.42元,该变动系公司2021年实施的限制性股份支付对应的递延所得税产生的资本公积的变动。

81、所有权或使用权受到限制的资产

适用 不适用

82、外币货币性项目

(1). 外币货币性项目

适用 不适用

单位：元

项目	期末外币余额	折算汇率	期末折算人民币余额
货币资金	-	-	
其中：美元	2,588,773.64	6.9646	18,029,772.89
欧元	330,768.75	7.4229	2,455,263.35
港币			
应收账款	-	-	
其中：美元	1,932,339.04	6.9646	13,457,968.49
欧元	177,453.60	7.4229	1,317,220.32
港币			
应付账款			
其中：美元	129,603.16	6.9646	902,633.18
欧元			
港币			

其他说明：

无

(2). 境外经营实体说明，包括对于重要的境外经营实体，应披露其境外主要经营地、记账本位币及选择依据，记账本位币发生变化的还应披露原因

适用 不适用

83、套期

适用 不适用

84、政府补助

(1). 政府补助基本情况

适用 不适用

单位：元 币种：人民币

种类	金额	列报项目	计入当期损益的金额
新型研发机构补助	2,500,000.00	其他收益	2,500,000.00
关闭退出化工企业基础奖励资金	887,000.00	其他收益	887,000.00
收到扩岗补贴	10,500.00	其他收益	10,500.00
高企培育资金补贴	360,000.00	其他收益	360,000.00
培训补贴	96,000.00	其他收益	96,000.00
2022年江苏省绿色金融奖补资金拨付	19,391.00	其他收益	19,391.00

2020 年稳规奖励	200,000.00	其他收益	200,000.00
知识产权专项资金补贴	1,725.00	其他收益	1,725.00
注射用辅料和普通药用辅料的产业化建设	240,000.00	其他收益	240,000.00
新增入库企业专项扶持资金	50,000.00	其他收益	50,000.00
收到 22 年省科技计划专项资金补贴	500,000.00	其他收益	500,000.00
防疫消杀补贴/新材料科技园	500.00	其他收益	500.00
2021 新增规上工业企业奖励	300,000.00	其他收益	300,000.00
南京新城退回半年房租	513,060.08	其他收益	513,060.08
合计	5,678,176.08	-	5,678,176.08

(2). 政府补助退回情况

适用 不适用

其他说明：

无

85、其他

适用 不适用

八、合并范围的变更**1、非同一控制下企业合并**

适用 不适用

2、同一控制下企业合并

适用 不适用

3、反向购买

适用 不适用

4、处置子公司

是否存在单次处置对子公司投资即丧失控制权的情形

适用 不适用

其他说明：

适用 不适用

是否存在通过多次交易分步处置对子公司投资且在本期丧失控制权的情形

适用 不适用

一揽子交易

适用 不适用

非一揽子交易

适用 不适用

5、其他原因的合并范围变动

说明其他原因导致的合并范围变动（如，新设子公司、清算子公司等）及其相关情况：

适用 不适用

本年集团新设成立子公司：扬州威尔生物科技有限公司、南京杰威新能源科技有限公司。

6、其他

□适用 √不适用

九、在其他主体中的权益**1、在子公司中的权益****(1). 企业集团的构成**

√适用 □不适用

子公司名称	主要经营地	注册地	业务性质	持股比例(%)		取得方式
				直接	间接	
药业科技	南京	南京	医药辅料和化工产品的产销	100.00	-	投资设立
生物科技	南京	南京	医药辅料和合成润滑基础油的产销	100.00	-	投资设立
美东汉威	南京	南京	咨询服务和技术服务	100.00	-	非同一控制下的企业合并
威尔生物材料	南京	南京	生物基材料制造、销售与技术研发	100.00	-	投资设立
威尔化工	南京	南京	生物基材料制造、销售与技术研发	100.00	-	投资设立
威尔研究院	南京	南京	技术服务、技术开发、技术咨询	100.00	-	投资设立
兴威生物	南京	南京	生物基材料制造；生物基材料技术研发	51.00	-	投资设立
中威生物	南京	南京	生物化工产品技术研发	39.00	-	投资设立
泓威生物	南京	南京	食品生产；食品添加剂生产	-	30.00	投资设立
扬州威尔	南京	南京	饲料添加剂的生产、研发与销售,生物基材料技术研发	80.00		投资设立
杰威新能源	南京	南京	电子专用材料研发与制造、新材料技术研发	70.00		投资设立

在子公司的持股比例不同于表决权比例的说明：

不适用

持有半数或以下表决权但仍控制被投资单位、以及持有半数以上表决权但不控制被投资单位的依据：

不适用

对于纳入合并范围的重要的结构化主体，控制的依据：

不适用

确定公司是代理人还是委托人的依据：

不适用

其他说明：

(1) 子公司威尔化工、及杰威新能源由于尚无经营活动。

(2) 泓威生物系控股子公司中威生物投资设立，中威生物对其持股30%。

(2). 重要的非全资子公司

□适用 √不适用

(3). 重要非全资子公司的主要财务信息

□适用 √不适用

(4). 使用企业集团资产和清偿企业集团债务的重大限制

适用 不适用

(5). 向纳入合并财务报表范围的结构化主体提供的财务支持或其他支持

适用 不适用

其他说明：

适用 不适用

2、 在子公司的所有者权益份额发生变化且仍控制子公司的交易

适用 不适用

3、 在合营企业或联营企业中的权益

适用 不适用

4、 重要的共同经营

适用 不适用

5、 在未纳入合并财务报表范围的结构化主体中的权益

未纳入合并财务报表范围的结构化主体的相关说明：

适用 不适用

6、 其他

适用 不适用

十、与金融工具相关的风险

适用 不适用

本集团的主要金融工具包括借款、应收款项、应付款项、交易性金融资产、交易性金融负债等，各项金融工具的详细情况说明见各附注披露。与这些金融工具有关的风险，以及本集团为降低这些风险所采取的风险管理政策如下所述。本集团管理层对这些风险敞口进行管理和监控以确保将上述风险控制在限定的范围之内。

1. 各类风险管理目标和政策

本集团从事风险管理的目标是在风险和收益之间取得适当的平衡，将风险对本集团经营业绩的负面影响降低到最低水平，使股东及其它权益投资者的利益最大化。基于该风险管理目标，本集团风险管理的基本策略是确定和分析本集团所面临的各种风险，建立适当的风险承受底线并进行风险管理，并及时可靠地对各种风险进行监督，将风险控制在限定的范围之内。

(1) 市场风险**1) 汇率风险**

本集团承受汇率风险主要与美元和欧元有关，除部分业务活动以美元和欧元进行采购和销售外，本集团的其它主要业务活动以人民币计价结算。于2022年12月31日，除下表所述资产及负债的美元、欧元余额外，本集团的资产及负债均为人民币余额。该美元等主要外币资产和负债产生的汇率风险可能对本集团的经营业绩产生影响，具体情况如下：

项目	2022 年 12 月 31 日		2021 年 12 月 31 日	
	原币	折合人民币	原币	折合人民币
货币资金-美元	2,588,773.64	18,029,772.89	1,701,959.77	10,851,184.91
货币资金-欧元	330,768.75	2,455,263.35	161,204.52	1,163,848.27
应收账款-美元	1,932,339.04	13,457,968.49	1,205,522.75	7,686,051.40
应收账款-欧元	177,453.60	1,317,220.32	-	-
应付账款-美元	129,603.16	902,633.18	60,471.70	385,549.41

本集团密切关注汇率变动对本集团的影响。

2) 利率风险

本集团的利率风险产生于银行借款。浮动利率的金融负债使本集团面临现金流量利率风险，固定利率的金融负债使本集团面临公允价值利率风险。本集团根据当时的市场环境来决定固定利率及浮动利率合同的相对比例。于2022年12月31日，本集团的带息债务主要为人民币计价的浮动利率借款合同，金额合计为81,500,000.00元（2021年12月31日：11,413,587.30元），及人民币计价的固定利率合同，金额为319,370,000.00元（2021年12月31日：171,193,229.29元）

本集团因利率变动引起金融工具公允价值变动的风险主要与固定利率银行借款有关。对于固定利率借款，本集团的目标是保持其浮动利率。

本集团的利率风险产生于银行借款。本集团根据当时的市场环境来决定固定利率及浮动利率合同的相对比例。

3) 价格风险

本集团以市场价格销售药用辅料以及高级合成润滑材料和特种表面活性剂材料，因此受到此等价格波动的影响。

(2) 信用风险

于2022年12月31日，可能引起本集团财务损失的最大信用风险敞口主要来自于合同另一方未能履行义务而导致本集团金融资产产生的损失以及本集团承担的财务担保，具体包括：

合并资产负债表中已确认的金融资产的账面金额；对于以公允价值计量的金融工具而言，账面价值反映了其风险敞口，但并非最大风险敞口，其最大风险敞口将随着未来公允价值的变化而改变。

为降低信用风险，本集团成立专门部门确定信用额度、进行信用审批，并执行其它监控程序以确保采取必要的措施回收过期债权。此外，本集团于每个资产负债表日审核每一单项应收款的回收情况，以确保就无法回收的款项计提充分的坏账准备。因此，本集团管理层认为本集团所承担的信用风险已经大为降低。

本集团的流动资金存放在信用评级较高的银行，故流动资金的信用风险较低。

本集团采用了必要的政策确保所有销售客户均具有良好的信用记录。除应收账款金额前五名外，本集团无其他重大信用集中风险。

应收账款前五名金额合计：51,300,735.44元。

(3) 流动风险

流动风险为本集团在到期日无法履行其财务义务的风险。本集团管理流动性风险的方法是确保有足够的资金流动性来履行到期债务，而不至于造成不可接受的损失或对企业信誉造成损害。本集团定期分析负债结构和期限，以确保有充裕的资金。本集团管理层对银行借款的使用情况进行监控并确保遵守借款协议。同时与金融机构进行融资磋商，以保持一定的授信额度，减低流动性风险。

本集团将银行借款作为主要资金来源之一。于2022年12月31日，本集团尚未使用的银行授信额度为271,130,000.00元，其中本集团尚未使用的短期银行授信额度为270,630,000.00元，长期借款授信额度为500,000.00元。管理层有信心如期偿还到期借款，并取得新的循环借款。

本集团持有的金融资产和金融负债按未折现剩余合同义务的到期期限分析如下：

2022年12月31日金额：

项目	一年以内	一到二年	二到五年	五年以上	合计
金融资产					
货币资金	99,827,619.02	-	-	-	99,827,619.02
交易性金融资产	1,106,100.00	-	-	-	1,106,100.00
应收款项融资	17,656,994.84	-	-	-	17,656,994.84
应收账款	151,137,005.14	-	-	-	151,137,005.14
其他应收款	5,164,053.48	-	-	-	5,164,053.48
其他非流动金融资产	68,793,969.85				68,793,969.85
金融负债		-	-	-	
短期借款	360,453,327.94	-	-	-	360,453,327.94
应付账款	124,540,767.67	-	-	-	124,540,767.67
其他应付款	30,817,170.55	-	-	-	30,817,170.55
应付职工薪酬	19,875,203.52	-	-	-	19,875,203.52
租赁负债	7,671,701.50	7,952,984.79	5,746,857.63	4,898,296.80	26,269,840.72
长期借款	1,550,722.22	2,000,000.00	9,000,000.00	29,000,000.00	41,550,722.22

2. 敏感性分析

本集团采用敏感性分析技术分析风险变量的合理、可能变化对当期损益或股东权益可能产生的影响。由于任何风险变量很少孤立的发生变化，而变量之间存在的相关性对某一风险变量变化的最终影响金额将产生重大作用，因此下述内容是在假设每一变量的变化是独立的情况下进行的。

(1) 外汇风险敏感性分析

外汇风险敏感性分析假设：所有境外经营净投资套期及现金流量套期均高度有效。

在上述假设的基础上，在其它变量不变的情况下，美元、欧元 主要外币汇率可能发生的合理变动对当期损益和权益的税后影响如下：

项目	汇率变动	本年		上年	
		对净利润的影响	对股东权益的影响	对净利润的影响	对股东权益的影响
所有外币	对人民币升值 5%	1,288,293.73	1,288,293.73	724,195.50	724,195.50
所有外币	对人民币贬值 5%	-1,288,293.73	-1,288,293.73	-724,195.50	-724,195.50

(2) 利率风险敏感性分析

利率风险敏感性分析基于下述假设：

市场利率变化影响可变利率金融工具的利息收入或费用；

对于以公允价值计量的固定利率金融工具，市场利率变化仅仅影响其利息收入或费用；

以资产负债表日市场利率采用现金流量折现法计算衍生金融工具及其它金融资产和负债的公允价值变化。

在上述假设的基础上，在其它变量不变的情况下，利率可能发生的合理变动对当期损益和权益的税后影响如下：

项目	利率变动	本年		上年	
		对净利润的影响	对股东权益的影响	对净利润的影响	对股东权益的影响
银行借款	增加 1%	-142,104.17	-142,104.17	-165,761.46	-165,761.46
银行借款	减少 1%	142,104.17	142,104.17	165,761.46	165,761.46

注：公司本年无可变利率金融资产，不存在市场利率变化影响可变利率金融工具的利息收入。

十一、公允价值的披露

1、以公允价值计量的资产和负债的期末公允价值

√适用 □不适用

单位：元 币种：人民币

项目	期末公允价值			
	第一层次公允价值计量	第二层次公允价值计量	第三层次公允价值计量	合计
一、持续的公允价值计量				
（一）交易性金融资产	-	1,106,100.00		1,106,100.00
1. 以公允价值计量且变动计入当期损益的金融资产				
（1）债务工具投资				
（2）权益工具投资				
（3）其他	-	1,106,100.00	-	1,106,100.00
2. 指定以公允价值计量且其变动计入当期损益的金融资产				
（1）债务工具投资				
（2）权益工具投资				
（3）其他	-	-	-	-
（二）应收款项融资	-	-	17,656,994.84	17,656,994.84
（三）其他债权投资	-	-	-	-
（四）其他权益工具投资	-	-	-	-
（五）其他流动资产	-	-	-	-
（六）其他非流动金融资产	-	-	68,793,969.85	68,793,969.85
持续以公允价值计量的资产总额	-	1,106,100.00	86,450,964.69	87,557,064.69
（六）交易性金融负债				
1. 以公允价值计量且变动计入当期损益的金融负债				

其中：发行的交易性债券				
衍生金融负债				
其他				
2. 指定为以公允价值计量且变动计入当期损益的金融负债				
持续以公允价值计量的负债总额				
二、非持续的公允价值计量				
(一) 持有待售资产				
非持续以公允价值计量的资产总额				
非持续以公允价值计量的负债总额				

2、持续和非持续第一层次公允价值计量项目市价的确定依据

适用 不适用

3、持续和非持续第二层次公允价值计量项目，采用的估值技术和重要参数的定性及定量信息

适用 不适用

4、持续和非持续第三层次公允价值计量项目，采用的估值技术和重要参数的定性及定量信息

适用 不适用

5、持续的第三层次公允价值计量项目，期初与期末账面价值间的调节信息及不可观察参数敏感性分析

适用 不适用

6、持续的公允价值计量项目，本期内发生各层级之间转换的，转换的原因及确定转换时点的政策

适用 不适用

7、本期内发生的估值技术变更及变更原因

适用 不适用

8、不以公允价值计量的金融资产和金融负债的公允价值情况

适用 不适用

9、其他

适用 不适用

十二、关联方及关联交易

1、本企业的母公司情况

适用 不适用

吴仁荣系公司的第一大股东，现任公司董事长兼总裁。
高正松系公司股东，现任公司董事、常务副总裁。
陈新国系公司股东，现任公司董事、副总裁。
吴仁荣、高正松、陈新国为一致行动人，共同为公司的控制人。

2、本企业的子公司情况

适用 不适用

本企业子公司的情况详见本报告“九、1. (1) 企业集团的构成”相关内容

3、本企业合营和联营企业情况

适用 不适用

本期与本公司发生关联方交易，或前期与本公司发生关联方交易形成余额的其他合营或联营企业情况如下

适用 不适用

其他说明

适用 不适用

4、其他关联方情况

适用 不适用

其他关联方名称	其他关联方与本企业关系
唐群松	持股5%以上的自然人股东、董事会秘书、财务总监
沈九四	持股 5%以上的自然人股东
樊利平	董事
吴荣文	监事会主席
李有宏	职工监事、安全生产部部长
彭晖	监事、车队队长
邹建国	副总裁
王福秋	副总裁
南京池禾塑料制品有限公司	公司董事高正松的配偶参股并担任副总经理的企业
南京舜泰宗华创业投资合伙企业（有限合伙）	持股 5%以上法人股东
南京化学试剂股份有限公司	控股股东、实际控制人吴仁荣、高正松、陈新国共同控制的企业，且三位分别担任董事长、董事、董事

其他说明

无

5、关联交易情况

(1). 购销商品、提供和接受劳务的关联交易

采购商品/接受劳务情况表

适用 不适用

单位：元 币种：人民币

关联方	关联交易内容	本期发生额	获批的交易额度（如适用）	是否超过交易额度（如适用）	上期发生额
南京池禾塑料制品有限公司	购塑料包装桶	1,594,623.42	-	否	1,576,439.82

南京化学试剂股份有限公司	化工原 料等	1,469,238.61	-	否	1,891,411.97
合计	-	3,063,862.03	-	否	3,467,851.79

出售商品/提供劳务情况表

适用 不适用

单位：元 币种：人民币

关联方	关联交易内容	本期发生额	上期发生额
南京化学试剂股份有限公司	检测费	12,594.34	-
合计	-	12,594.34	-

购销商品、提供和接受劳务的关联交易说明

适用 不适用

(2). 关联受托管理/承包及委托管理/出包情况

本公司受托管理/承包情况表：

适用 不适用

关联托管/承包情况说明

适用 不适用

本公司委托管理/出包情况表

适用 不适用

关联管理/出包情况说明

适用 不适用

(3). 关联租赁情况

本公司作为出租方：

适用 不适用

本公司作为承租方：

适用 不适用

关联租赁情况说明

适用 不适用

(4). 关联担保情况

本公司作为担保方

适用 不适用

本公司作为被担保方

适用 不适用

关联担保情况说明

适用 不适用**(5). 关联方资金拆借**适用 不适用**(6). 关联方资产转让、债务重组情况**适用 不适用**(7). 关键管理人员报酬**适用 不适用

单位：元 币种：人民币

项目	本期发生额	上期发生额
关键管理人员报酬	5,598,604.80	6,964,193.00

注：以上关键管理人员工资统计包括公司董事、监事、高级管理人员。

(8). 其他关联交易适用 不适用**6、 关联方应收应付款项****(1). 应收项目**适用 不适用**(2). 应付项目**适用 不适用

单位：元 币种：人民币

项目名称	关联方	期末账面余额	期初账面余额
应付账款	南京池禾塑料制品有限公司	256,193.28	135,039.00
应付账款	南京化学试剂股份有限公司	165,680.30	210,881.68
合计	-	421,873.58	345,920.68

7、 关联方承诺适用 不适用**8、 其他**适用 不适用**十三、 股份支付****1、 股份支付总体情况**适用 不适用

单位：股 币种：人民币

公司本期授予的各项权益工具总额	-
公司本期行权的各项权益工具总额	-
公司本期失效的各项权益工具总额	-
公司期末发行在外的股票期权行权价格的范围和合同剩余期限	无
公司期末发行在外的其他权益工具行权价格的范围和合同剩余期限	公司在 2021 年 5 月向 50 名激励对象授予 487.32 万股限制性股票，授予的股份行权价格为 10.24 元，激励对象获授的全部限制性股票适用不同的限售期，分别为 12 个月、24 个月和 36 个月，第一个已经解除限制，第二个剩余 0.59 年，第三个剩余 1.59 年。

其他说明

无

2、以权益结算的股份支付情况适用 不适用

单位：元 币种：人民币

授予日权益工具公允价值的确定方法	公司将股票市价与限制性股票授予价格之间的差值确认为每股限制性股票的公允价值。
可行权权益工具数量的确定依据	等待期的每个资产负债表日，本公司根据最新取得的可行权职工人数变动等后续信息作出最佳估计，修正预计可行权的权益工具数量。在可行权日，最终预计可行权权益工具的数量与实际可行权数量一致。
本期估计与上期估计有重大差异的原因	无
以权益结算的股份支付计入资本公积的累计金额	43,499,712.47
本期以权益结算的股份支付确认的费用总额	28,063,053.80

其他说明

无

3、以现金结算的股份支付情况适用 不适用**4、股份支付的修改、终止情况**适用 不适用**5、其他**适用 不适用**十四、承诺及或有事项****1、重要承诺事项**适用 不适用

2、或有事项

(1). 资产负债表日存在的重要或有事项

适用 不适用

(2). 公司没有需要披露的重要或有事项，也应予以说明：

适用 不适用

3、其他

适用 不适用

十五、 资产负债表日后事项

1、重要的非调整事项

适用 不适用

2、利润分配情况

适用 不适用

单位：元 币种：人民币

拟分配的利润或股利	37,933,960.96
经审议批准宣告发放的利润或股利	37,933,960.96

经公司第二届董事会第二十二次会议审议通过，公司拟以权益分派实施时股权登记日的总股本为基数，向全体股东每 10 股派发现金股利 2.80 元（含税），共计派发现金股利 37,933,960.96 元（含税）。本利润分配方案尚须提请公司 2022 年年度股东大会审议。

3、销售退回

适用 不适用

4、其他资产负债表日后事项说明

适用 不适用

公司于 2023 年 4 月新设成立控股子公司南京威尔健康科技有限公司，注册资本 2300 万元人民币，其中公司出资 1173 万元，持股比例为 51%。

十六、 其他重要事项

1、前期会计差错更正

(1). 追溯重述法

适用 不适用

(2). 未来适用法

适用 不适用

2、债务重组

适用 不适用

3、资产置换

(1). 非货币性资产交换

适用 不适用

(2). 其他资产置换

适用 不适用

4、 年金计划

适用 不适用

5、 终止经营

适用 不适用

6、 分部信息

(1). 报告分部的确定依据与会计政策

适用 不适用

(2). 报告分部的财务信息

适用 不适用

(3). 公司无报告分部的，或者不能披露各报告分部的资产总额和负债总额的，应说明原因

适用 不适用

(4). 其他说明

适用 不适用

7、 其他对投资者决策有影响的重要交易和事项

适用 不适用

8、 其他

适用 不适用

十七、 母公司财务报表主要项目注释

1、 应收账款

(1). 按账龄披露

适用 不适用

单位：元 币种：人民币

账龄	期末账面余额
1 年以内	
其中：1 年以内分项	
1 年以内小计	202,818,552.25
1 至 2 年	3,778,289.02
2 至 3 年	54.00
3 年以上	
3 至 4 年	
4 至 5 年	136,200.00
5 年以上	266.00
合计	206,733,361.27

(2). 按坏账计提方法分类披露

√适用 □不适用

单位：元 币种：人民币

类别	期末余额					期初余额				
	账面余额		坏账准备		账面价值	账面余额		坏账准备		账面价值
	金额	比例 (%)	金额	计提比例 (%)		金额	比例 (%)	金额	计提比例 (%)	
按单项计提坏账准备										
其中：										
按组合计提坏账准备	206,733,361.27	100.00	1,860,574.85	0.90	204,872,786.42	136,772,693.70	100.00	6,222,904.95	4.55	130,549,788.75
其中：										
交易对象的关系组合	59,116,442.29	28.60			59,116,442.29	13,553,772.51	9.91			13,553,772.51
账龄组合	147,616,918.98	71.40	1,860,574.85	1.26	145,756,344.13	123,218,921.19	90.09	6,222,904.95	5.05	116,996,016.24
合计	206,733,361.27	/	1,860,574.85	/	204,872,786.42	136,772,693.70	/	6,222,904.95	/	130,549,788.75

按单项计提坏账准备：

□适用 √不适用

按组合计提坏账准备：

√适用 □不适用

组合计提项目：账龄组合

单位：元 币种：人民币

名称	期末余额		
	应收账款	坏账准备	计提比例 (%)
1 年以内	147,313,077.81	1,694,100.39	1.15
1 至 2 年	167,321.17	29,978.90	17.92
2 至 3 年	54.00	29.56	54.74
3 至 4 年	-	-	
4 至 5 年	136,200.00	136,200.00	100.00
5 年以上	266.00	266.00	100.00
合计	147,616,918.98	1,860,574.85	1.26

按组合计提坏账的确认标准及说明：

□适用 √不适用

如按预期信用损失一般模型计提坏账准备，请参照其他应收款披露：

□适用 √不适用

(3). 坏账准备的情况

√适用 □不适用

单位：元 币种：人民币

类别	期初余额	本期变动金额				期末余额
		计提	收回或转回	转销或核销	其他变动	
按信用风险特征组合计	6,222,904.95	-4,362,329.82		0.28		1,860,574.85

提坏账准备的应收账款					
合计	6,222,904.95	-4,362,329.82		0.28	1,860,574.85

其中本期坏账准备收回或转回金额重要的：

适用 不适用

(4). 本期实际核销的应收账款情况

适用 不适用

单位：元 币种：人民币

项目	核销金额
实际核销的应收账款	0.28

其中重要的应收账款核销情况

适用 不适用

(5). 按欠款方归集的期末余额前五名的应收账款情况

适用 不适用

单位：元 币种：人民币

单位名称	期末余额	占应收账款期末余额合计数的比例(%)	坏账准备期末余额
客户 1	50,629,613.78	24.49	-
客户 2	18,317,469.70	8.86	210,650.90
客户 3	11,209,017.88	5.42	128,903.71
客户 4	10,906,580	5.28	125,425.67
客户 5	9,452,667.86	4.57	108,705.68
合计	100,515,349.22	48.62	573,685.96

其他说明

无

(6). 因金融资产转移而终止确认的应收账款

适用 不适用

(7). 转移应收账款且继续涉入形成的资产、负债金额

适用 不适用

其他说明：

适用 不适用

2、其他应收款

项目列示

适用 不适用

单位：元 币种：人民币

项目	期末余额	期初余额
应收利息	-	-
应收股利	30,000,000.00	120,000,000.00
其他应收款	957,997,391.53	865,312,745.40
合计	987,997,391.53	985,312,745.40

其他说明：

适用 不适用

应收利息

(1). 应收利息分类

适用 不适用

(2). 重要逾期利息

适用 不适用

(3). 坏账准备计提情况

适用 不适用

其他说明：

适用 不适用

应收股利

(1). 应收股利

适用 不适用

(2). 重要的账龄超过 1 年的应收股利

适用 不适用

(3). 坏账准备计提情况

适用 不适用

其他说明：

适用 不适用

其他应收款

(1). 按账龄披露

适用 不适用

单位：元 币种：人民币

账龄	期末账面余额
1 年以内	
其中：1 年以内分项	
1 年以内小计	96,373,331.24
1 至 2 年	383,431,312.81
2 至 3 年	170,185,335.19
3 年以上	
3 至 4 年	268,581,392.61
4 至 5 年	19,994,598.00
5 年以上	19,619,391.00
合计	958,185,360.85

(2). 按款项性质分类情况

适用 不适用

单位：元 币种：人民币

款项性质	期末账面余额	期初账面余额
押金、保证金	1,545,873.60	1,564,094.51
往来款	956,639,487.25	863,860,346.13

合计	958,185,360.85	865,424,440.64
----	----------------	----------------

(3). 坏账准备计提情况

√适用 □不适用

单位：元 币种：人民币

坏账准备	第一阶段	第二阶段	第三阶段	合计
	未来12个月预期信用损失	整个存续期预期信用损失(未发生信用减值)	整个存续期预期信用损失(已发生信用减值)	
2022年1月1日余额	111,695.24			111,695.24
2022年1月1日余额在本期				
—转入第二阶段				
—转入第三阶段				
—转回第二阶段				
—转回第一阶段				
本期计提	76,274.08			76,274.08
本期转回				
本期转销				
本期核销				
其他变动				
2022年12月31日余额	187,969.32			187,969.32

对本期发生损失准备变动的其他应收款账面余额显著变动的情况说明：

□适用 √不适用

本期坏账准备计提金额以及评估金融工具的信用风险是否显著增加的采用依据：

□适用 √不适用

(4). 坏账准备的情况

□适用 □不适用

单位：元 币种：人民币

类别	期初余额	本期变动金额				期末余额
		计提	收回或转回	转销或核销	其他变动	
往来款计提的坏账准备	-					
押金、保证金	111,695.24	76,274.08				187,969.32
合计	111,695.24	76,274.08				187,969.32

其中本期坏账准备转回或收回金额重要的：

□适用 √不适用

(5). 本期实际核销的其他应收款情况

□适用 √不适用

(6). 按欠款方归集的期末余额前五名的其他应收款情况

√适用 □不适用

单位：元 币种：人民币

单位名称	款项的性质	期末余额	账龄	占其他应收款期末余额合计数的比例(%)	坏账准备期末余额
威尔药业科技	往来款	881,784,279.05	4 年以内	92.03%	
美东汉威科技	往来款	53,843,989.00	5 年以内	5.62%	
威尔研究院	往来款	12,610,000.00	1 年以内	1.32%	
中威生物	往来款	5,000,000.00	1 年以内	0.52%	
江苏省产权交易所有限公司	往来款	3,201,219.20	1 年以内	0.33%	
合计	/	956,439,487.25	/	99.82%	

(7). 涉及政府补助的应收款项

□适用 √不适用

(8). 因金融资产转移而终止确认的其他应收款

□适用 √不适用

(9). 转移其他应收款且继续涉入形成的资产、负债金额

□适用 √不适用

其他说明：

□适用 √不适用

3、长期股权投资

√适用 □不适用

单位：元 币种：人民币

项目	期末余额			期初余额		
	账面余额	减值准备	账面价值	账面余额	减值准备	账面价值
对子公司投资	207,797,094.07		207,797,094.07	173,797,094.07	-	173,797,094.07
对联营、合营企业投资				-	-	-
合计	207,797,094.07		207,797,094.07	173,797,094.07	-	173,797,094.07

(1). 对子公司投资

√适用 □不适用

单位：元 币种：人民币

被投资单位	期初余额	本期增加	本期减少	期末余额	本期计提减值准备	减值准备期末余额
美东汉威科技	42,778,194.31	-	-	42,778,194.31		
威尔生物科技	77,599,755.07	-	-	77,599,755.07		
威尔药业科技	40,000,000.00	-	-	40,000,000.00		
威尔生物材料	9,519,144.69	-	-	9,519,144.69		

中威生物	3,900,000.00		-	3,900,000.00		
威尔化工	-	-	-	-		
兴威生物	-	-	-	-		
威尔研究院	-	-	-	-		
扬州威尔	-	16,000,000.00	-	16,000,000.00		
兴威生物	-	18,000,000.00	-	18,000,000.00		
杰威新能源	-	-	-	-	-	-
合计	173,797,094.07	34,000,000.00	-	207,797,094.07	-	-

(2). 对联营、合营企业投资

□适用 √不适用

其他说明：

无

4、营业收入和营业成本

(1). 营业收入和营业成本情况

√适用 □不适用

单位：元 币种：人民币

项目	本期发生额		上期发生额	
	收入	成本	收入	成本
主营业务	1,076,473,319.71	1,118,020,786.24	1,012,424,330.31	993,161,979.73
其他业务	456,759,699.35	316,047,910.62	427,960,480.17	357,468,614.03
合计	1,533,233,019.06	1,434,068,696.86	1,440,384,810.48	1,350,630,593.76

(2). 合同产生的收入的情况

√适用 □不适用

单位：元 币种：人民币

合同分类	合计
商品类型	
合成润滑基础油	762,241,030.66
药用辅料	314,232,289.05
乳化剂	-
其他	456,759,699.35
合计	1,533,233,019.06

合同产生的收入说明：

□适用 √不适用

(3). 履约义务的说明

√适用 □不适用

公司客户分为自行提货的客户和非自行提货的客户。自行提货的客户收入，以客户签收确认的提货单时点作为收入确认时点，该类客户非常少；非自行提货的客户收入，以货物送达并经客户确认签收货物的时点作为收入确认时点；公司出口业务的成交方式包括四种：其中 FOB（离岸价）、CFR（成本加运费）和 CIF（成本+运费+保险）成交方式均以报关并取得提单时点作为收入确认时点，其中 EXW（工厂交货）为在买方指定地点交货取得验收单时作为收入确认时点。

公司通常会根据客户的信用等级、风险评定给予一定的账期，到期收款；对部分客户采取预收货款方式。

公司不存在代理业务。

公司质量保证为保证类质量保证，为了向客户保证所销售的商品符合既定标准，一般按照国家标准或者协议约定标准执行。

(4). 分摊至剩余履约义务的说明

适用 不适用

本报告期末已签订合同、但尚未履行或尚未履行完毕的履约义务所对应的收入金额为 16,883,594.51 元，其中：

16,883,594.51 元预计将于 2023 年度确认收入。

其他说明：

无

5、投资收益

适用 不适用

单位：元 币种：人民币

项目	本期发生额	上期发生额
成本法核算的长期股权投资收益	30,000,000.00	120,000,000.00
权益法核算的长期股权投资收益		
处置长期股权投资产生的投资收益		
交易性金融资产在持有期间的投资收益	-	165,276.24
其他权益工具投资在持有期间取得的股利收入		
债权投资在持有期间取得的利息收入		
其他债权投资在持有期间取得的利息收入		
处置交易性金融资产取得的投资收益	-166,785.86	378,492.48
处置其他权益工具投资取得的投资收益		
处置债权投资取得的投资收益		
处置其他债权投资取得的投资收益		
债务重组收益		
合计	29,833,214.14	120,543,768.72

其他说明：

无

6、其他

适用 不适用

十八、 补充资料

1、 当期非经常性损益明细表

适用 不适用

单位：元 币种：人民币

项目	金额	说明
非流动资产处置损益	-98,227.85	
越权审批或无正式批准文件的税收返还、减免		
计入当期损益的政府补助（与企业业务密切相关，按照国家统一标准定额或定量享受的政府补助除外）	5,678,176.08	
计入当期损益的对非金融企业收取的资金占用费		

企业取得子公司、联营企业及合营企业的投资成本小于取得投资时应享有被投资单位可辨认净资产公允价值产生的收益		
非货币性资产交换损益		
委托他人投资或管理资产的损益		
因不可抗力因素，如遭受自然灾害而计提的各项资产减值准备		
债务重组损益		
企业重组费用，如安置职工的支出、整合费用等		
交易价格显失公允的交易产生的超过公允价值部分的损益		
同一控制下企业合并产生的子公司期初至合并日的当期净损益		
与公司正常经营业务无关的或有事项产生的损益		
除同公司正常经营业务相关的有效套期保值业务外，持有交易性金融资产、衍生金融资产、交易性金融负债、衍生金融负债产生的公允价值变动损益，以及处置交易性金融资产、衍生金融资产、交易性金融负债、衍生金融负债和其他债权投资取得的投资收益	-114,506.46	
单独进行减值测试的应收款项、合同资产减值准备转回		
对外委托贷款取得的损益		
采用公允价值模式进行后续计量的投资性房地产公允价值变动产生的损益		
根据税收、会计等法律、法规的要求对当期损益进行一次性调整对当期损益的影响		
受托经营取得的托管费收入		
除上述各项之外的其他营业外收入和支出	-192,619.36	
其他符合非经常性损益定义的损益项目		
减：所得税影响额	461,499.91	
少数股东权益影响额	1,837,966.65	
合计	2,973,355.85	

对公司根据《公开发行证券的公司信息披露解释性公告第1号——非经常性损益》定义界定的非经常性损益项目，以及把《公开发行证券的公司信息披露解释性公告第1号——非经常性损益》中列举的非经常性损益项目界定为经常性损益的项目，应说明原因。

适用 不适用

2、净资产收益率及每股收益

适用 不适用

报告期利润	加权平均净资产收益率 (%)	每股收益	
		基本每股收益	稀释每股收益
归属于公司普通股股东的净利润	6.64	0.72	0.71
扣除非经常性损益后归属于公司普通股股东的净利润	6.44	0.70	0.69

3、境内外会计准则下会计数据差异

适用 不适用

4、其他

适用 不适用

董事长：吴仁荣

董事会批准报送日期：2023 年 4 月 21 日

修订信息

适用 不适用