

景顺长城专精特新量化优选股票型证券投资
基金
2023 年年度报告

2023 年 12 月 31 日

基金管理人：景顺长城基金管理有限公司

基金托管人：招商银行股份有限公司

送出日期：2024 年 3 月 29 日

§ 1 重要提示及目录

1.1 重要提示

基金管理人的董事会、董事保证本报告所载资料不存在虚假记载、误导性陈述或重大遗漏，并对其内容的真实性、准确性和完整性承担个别及连带的法律责任。本年度报告已经全部独立董事签字同意，并由董事长签发。

基金托管人招商银行股份有限公司根据本基金合同规定，于 2024 年 3 月 27 日复核了本报告中的财务指标、净值表现、利润分配情况、财务会计报告、投资组合报告等内容，保证复核内容不存在虚假记载、误导性陈述或者重大遗漏。

基金管理人承诺以诚实信用、勤勉尽责的原则管理和运用基金资产，但不保证基金一定盈利。

基金的过往业绩并不代表其未来表现。投资有风险，投资者在作出投资决策前应仔细阅读本基金的招募说明书及其更新。

普华永道中天会计师事务所（特殊普通合伙）为本基金出具了无保留意见的审计报告，基金管理人本报告中对相关事项亦有详细说明，请投资者注意阅读。

本报告期自 2023 年 1 月 1 日起至 2023 年 12 月 31 日止。

1.2 目录

§ 1 重要提示及目录	2
1.1 重要提示	2
1.2 目录	3
§ 2 基金简介	5
2.1 基金基本情况	5
2.2 基金产品说明	5
2.3 基金管理人和基金托管人	6
2.4 信息披露方式	6
2.5 其他相关资料	7
§ 3 主要财务指标、基金净值表现及利润分配情况	7
3.1 主要会计数据和财务指标	7
3.2 基金净值表现	8
3.3 其他指标	11
3.4 过去三年基金的利润分配情况	11
§ 4 管理人报告	12
4.1 基金管理人及基金经理情况	12
4.2 管理人对报告期内本基金运作合规守信情况的说明	13
4.3 管理人对报告期内公平交易情况的专项说明	13
4.4 管理人对报告期内基金的投资策略和业绩表现的说明	15
4.5 管理人对宏观经济、证券市场及行业走势的简要展望	15
4.6 管理人内部有关本基金的监察稽核工作情况	16
4.7 管理人对报告期内基金估值程序等事项的说明	17
4.8 管理人对报告期内基金利润分配情况的说明	17
4.9 报告期内管理人对本基金持有人数或基金资产净值预警情形的说明	17
§ 5 托管人报告	18
5.1 报告期内本基金托管人合规守信情况声明	18
5.2 托管人对报告期内本基金投资运作合规守信、净值计算、利润分配等情况的说明	18
5.3 托管人对本年度报告中财务信息等内容真实、准确和完整发表意见	18
§ 6 审计报告	18
6.1 审计报告基本信息	18
6.2 审计报告的基本内容	18
§ 7 年度财务报表	20
7.1 资产负债表	20
7.2 利润表	21
7.3 净资产变动表	23
7.4 报表附注	25

§ 8 投资组合报告	59
8.1 期末基金资产组合情况	59
8.2 报告期末按行业分类的股票投资组合	59
8.3 期末按公允价值占基金资产净值比例大小排序的所有股票投资明细	60
8.4 报告期内股票投资组合的重大变动	66
8.5 期末按债券品种分类的债券投资组合	72
8.6 期末按公允价值占基金资产净值比例大小排序的前五名债券投资明细	72
8.7 期末按公允价值占基金资产净值比例大小排序的所有资产支持证券投资明细	72
8.8 报告期末按公允价值占基金资产净值比例大小排序的前五名贵金属投资明细	72
8.9 期末按公允价值占基金资产净值比例大小排序的前五名权证投资明细	72
8.10 本基金投资股指期货的投资政策	72
8.11 报告期末本基金投资的国债期货交易情况说明	73
8.12 投资组合报告附注	73
§ 9 基金份额持有人信息	74
9.1 期末基金份额持有人户数及持有人结构	74
9.2 期末基金管理人的从业人员持有本基金的情况	74
9.3 期末基金管理人的从业人员持有本开放式基金份额总量区间情况	74
9.4 期末兼任私募资产管理计划投资经理的基金经理本人及其直系亲属持有本人管理的产品情况	75
§ 10 开放式基金份额变动	75
§ 11 重大事件揭示	75
11.1 基金份额持有人大会决议	75
11.2 基金管理人、基金托管人的专门基金托管部门的重大人事变动	75
11.3 涉及基金管理人、基金财产、基金托管业务的诉讼	76
11.4 基金投资策略的改变	76
11.5 为基金进行审计的会计师事务所情况	76
11.6 管理人、托管人及其高级管理人员受稽查或处罚等情况	76
11.7 基金租用证券公司交易单元的有关情况	76
11.8 其他重大事件	77
§ 12 影响投资者决策的其他重要信息	80
12.1 报告期内单一投资者持有基金份额比例达到或超过 20%的情况	80
12.2 影响投资者决策的其他重要信息	80
§ 13 备查文件目录	81
13.1 备查文件目录	81
13.2 存放地点	81
13.3 查阅方式	81

§ 2 基金简介

2.1 基金基本情况

基金名称	景顺长城专精特新量化优选股票型证券投资基金	
基金简称	景顺长城专精特新量化优选股票	
基金主代码	014062	
基金运作方式	契约型开放式	
基金合同生效日	2021 年 11 月 25 日	
基金管理人	景顺长城基金管理有限公司	
基金托管人	招商银行股份有限公司	
报告期末基金份额总额	1,325,914,797.03 份	
基金合同存续期	不定期	
下属分级基金的基金简称	景顺长城专精特新量化优选股票 A	景顺长城专精特新量化优选股票 C
下属分级基金的交易代码	014062	014063
报告期末下属分级基金的份额总额	872,976,904.22 份	452,937,892.81 份

2.2 基金产品说明

投资目标	本基金主要通过量化模型优选符合本基金约定的专精特新主题股票，在严格控制风险及考虑流动性的前提下，力争获取超越业绩比较基准的投资回报，谋求基金资产的长期增值。
投资策略	<p>1、大类资产配置策略</p> <p>本基金依据宏观和金融数据以及投资部门对于宏观经济、股市政策、市场趋势的综合分析，重点关注包括 GDP 增速、固定资产投资增速、净出口增速、通胀率、货币供应、利率等宏观指标的变化趋势，同时强调金融市场投资者行为分析，关注资本市场资金供求关系变化等因素，在深入分析基础上评估宏观经济运行及政策对资本市场的影响方向和力度，形成资产配置方案。</p> <p>2、股票投资策略</p> <p>本基金的专精特新主题是指企业具有主营业务专注专业、经营管理精细高效、产品服务独具特色和创新能力强的发展特征。本基金的专精特新的本质在于专注细分市场中具备特色专业技术的创新型企业。</p> <p>3、债券投资策略</p> <p>债券投资在保证资产流动性的基础上，采取利率预期策略、信用策略和时机策略相结合的积极性投资方法，力求在控制各类风险的基础上获取稳定的收益。</p> <p>4、股指期货投资策略</p> <p>本基金参与股指期货交易，根据风险管理的原则，以套期保值为目的，制定相应的投资策略。</p> <p>5、国债期货投资策略</p>

	<p>本基金投资国债期货将根据风险管理的原则，以套期保值为目的，主要评估期货合约的流动性、交易活跃度等方面。本基金力争利用期货的杠杆作用，降低基金资产调整的频率和交易成本。</p> <p>6、股票期权投资策略</p> <p>本基金投资股票期权将按照风险管理的原则，以套期保值为主要目的，结合投资目标、比例限制、风险收益特征以及法律法规的相关限定和要求，确定参与股票期权交易的投资时机和投资比例。</p> <p>7、资产支持证券投资策略</p> <p>本基金将通过宏观经济、提前偿还率、资产池结构以及资产池资产所在行业景气变化等因素的研究，预测资产池未来现金流变化，并通过研究标的证券发行条款，预测提前偿还率变化对标的证券的久期与收益率的影响。</p> <p>8、参与融资业务的投资策略</p> <p>本基金参与融资业务将严格遵守中国证监会及相关法律法规的约束，合理利用融资发掘可能的增值机会。</p> <p>9、信用衍生品投资策略</p> <p>本基金按照风险管理原则，以风险对冲为目的，参与信用衍生品交易。</p>
业绩比较基准	中证 1000 指数×85%+商业银行活期存款利率(税后)×10%+恒生指数收益率(使用估值汇率折算)×5%
风险收益特征	<p>本基金为股票型基金，其预期收益和风险高于货币市场基金、债券型基金和混合型基金。</p> <p>本基金如投资港股通标的股票。除了需要承担与内地证券投资基金类似的市场波动风险等一般投资风险之外，本基金还面临港股通机制下因投资环境、投资标的、市场制度以及交易规则等差异带来的特有风险。</p>

2.3 基金管理人和基金托管人

项目	基金管理人	基金托管人
名称	景顺长城基金管理有限公司	招商银行股份有限公司
信息披露 负责人	姓名	杨皞阳
	联系电话	0755-82370388
	电子邮箱	investor@igwfm.com
客户服务电话	4008888606	400-61-95555
传真	0755-22381339	0755-83195201
注册地址	深圳市福田区中心四路 1 号嘉里建设广场第一座 21 层	深圳市深南大道 7088 号招商银行大厦
办公地址	深圳市福田区中心四路 1 号嘉里建设广场第一座 21 层	深圳市深南大道 7088 号招商银行大厦
邮政编码	518048	518040
法定代表人	李进	缪建民

2.4 信息披露方式

本基金选定的信息披露报纸名称	中国证券报
登载基金年度报告正文的管理人互联网网址	www.igwfm.com

基金年度报告备置地点	基金管理人的办公场所
------------	------------

2.5 其他相关资料

项目	名称	办公地址
会计师事务所	普华永道中天会计师事务所 (特殊普通合伙)	中国上海市浦东新区东育路 588 号前滩中心 42 楼
注册登记机构	景顺长城基金管理有限公司	深圳市福田区中心四路 1 号嘉里建设广场第一座 21 层

§ 3 主要财务指标、基金净值表现及利润分配情况

3.1 主要会计数据和财务指标

金额单位：人民币元

3.1.1 期间数 据和指 标	2023 年		2022 年		2021 年 11 月 25 日(基金合同生效 日)-2021 年 12 月 31 日	
	景顺长城专精特 新量化优选股票 A	景顺长城专精特 新量化优选股票 C	景顺长城专精特 新量化优选股票 A	景顺长城专精特 新量化优选股票 C	景顺长城专精特新 量化优选股票 A	景顺长城专精特 新量化优选股票 C
本期已 实现收 益	-62,573,214.54	-31,270,885.45	-289,770,890.12	-150,307,362.74	-3,312,863.67	-2,021,814.77
本期利 润	-9,822,131.14	-20,878,721.05	-306,170,447.95	-169,157,926.98	-35,761,551.60	-19,252,099.46
加权平 均基金 份额本 期利润	-0.0101	-0.0378	-0.2653	-0.2566	-0.0280	-0.0284
本期加 权平均 净值利 润率	-1.34%	-5.03%	-33.18%	-32.09%	-2.84%	-2.88%
本期基 金份额 净值增 长率	-2.05%	-2.44%	-25.76%	-26.06%	-2.81%	-2.85%
3.1.2 期末数 据和指 标	2023 年末		2022 年末		2021 年末	
期末可 供分配 利润	-273,141,817.31	-144,252,125.79	-295,597,405.81	-152,199,012.43	-35,761,551.60	-19,252,099.46
期末可	-0.3129	-0.3185	-0.2785	-0.2816	-0.0280	-0.0284

可供分配基金份额利润						
期末基金资产净值	616,988,044.38	317,436,461.77	765,888,525.66	388,194,250.54	1,240,033,496.88	658,292,826.87
期末基金份额净值	0.7067	0.7008	0.7215	0.7183	0.9719	0.9715
3.1.3 累计期末指标	2023 年末		2022 年末		2021 年末	
基金份额累计净值增长率	-29.33%	-29.92%	-27.85%	-28.17%	-2.81%	-2.85%

注：1、本期已实现收益指基金本期利息收入、投资收益、其他收入（不含公允价值变动收益）扣除相关费用和信用减值损失后的余额，本期利润为本期已实现收益加上本期公允价值变动收益。

2、期末可供分配利润采用期末资产负债表中未分配利润与未分配利润中已实现部分的孰低数。

3、基金份额净值的计算精确到小数点后四位，小数点后第五位舍去，由此产生的误差计入基金资产。

4、上述基金业绩指标不包括持有人认购或交易基金的各项费用，计入费用后实际收益水平要低于所列数字。

3.2 基金净值表现

3.2.1 基金份额净值增长率及其与同期业绩比较基准收益率的比较

景顺长城专精特新量化优选股票 A

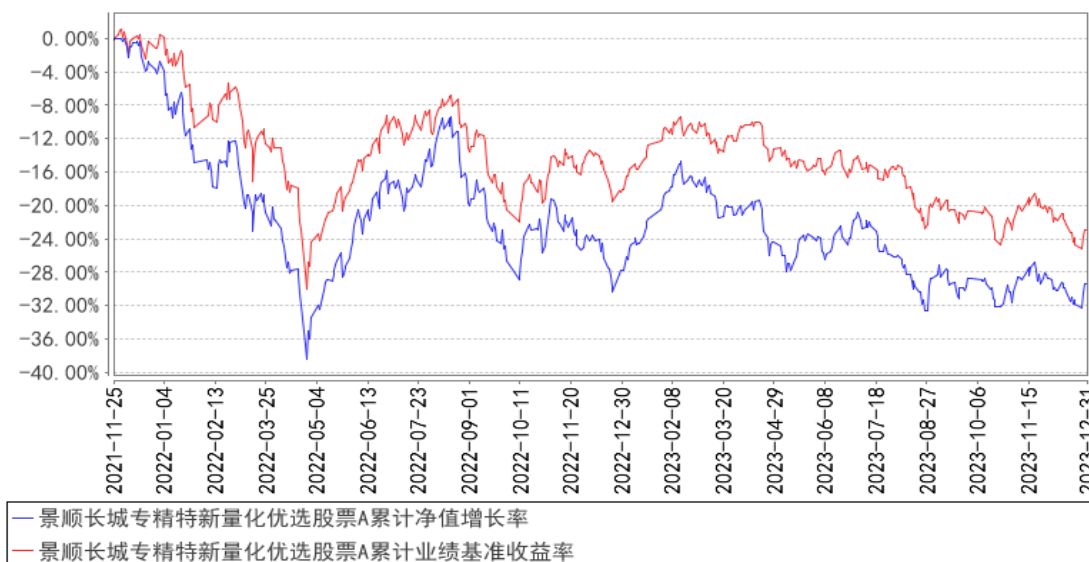
阶段	份额净值增长率①	份额净值增长率标准差②	业绩比较基准收益率③	业绩比较基准收益率标准差④	①—③	②—④
过去三个月	-0.77%	1.06%	-2.91%	0.87%	2.14%	0.19%
过去六个月	-9.64%	1.07%	-9.73%	0.88%	0.09%	0.19%
过去一年	-2.05%	1.05%	-5.80%	0.84%	3.75%	0.21%
自基金合同生效起至今	-29.33%	1.37%	-22.90%	1.15%	-6.43%	0.22%

景顺长城专精特新量化优选股票 C

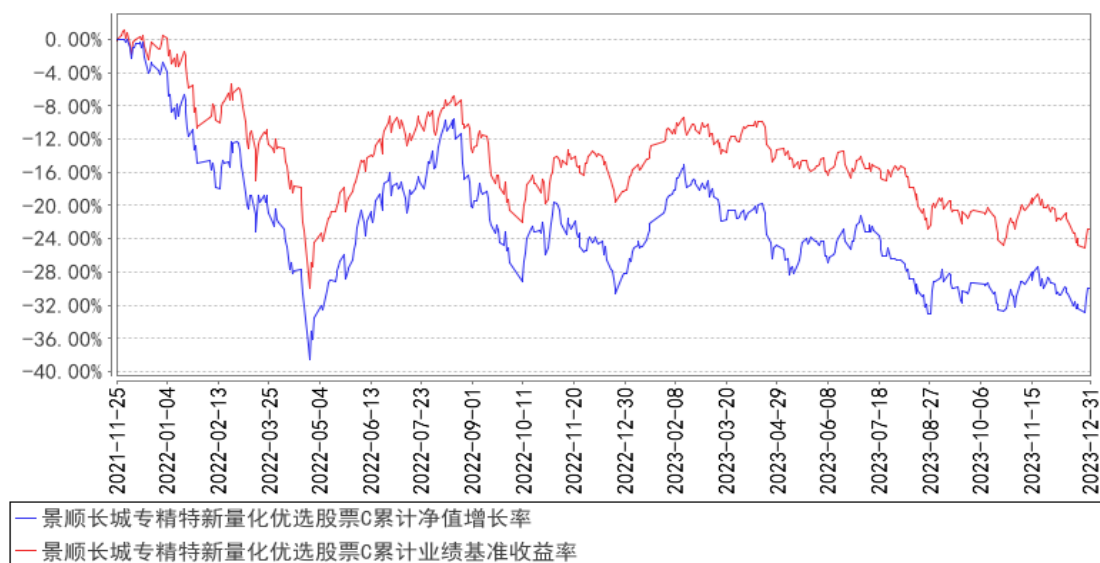
阶段	份额净值 增长率①	份额净值增 长率标准差 ②	业绩比较 基准收益 率③	业绩比较基 准收益率标 准差④	①-③	②-④
过去三个月	-0.88%	1.06%	-2.91%	0.87%	2.03%	0.19%
过去六个月	-9.82%	1.07%	-9.73%	0.88%	-0.09%	0.19%
过去一年	-2.44%	1.05%	-5.80%	0.84%	3.36%	0.21%
自基金合同生效 起至今	-29.92%	1.37%	-22.90%	1.15%	-7.02%	0.22%

3.2.2 自基金合同生效以来基金份额累计净值增长率变动及其与同期业绩比较基准收益率变动的比较

景顺长城专精特新量化优选股票A累计净值增长率与同期业绩比较基准收益率的历史走势对比图



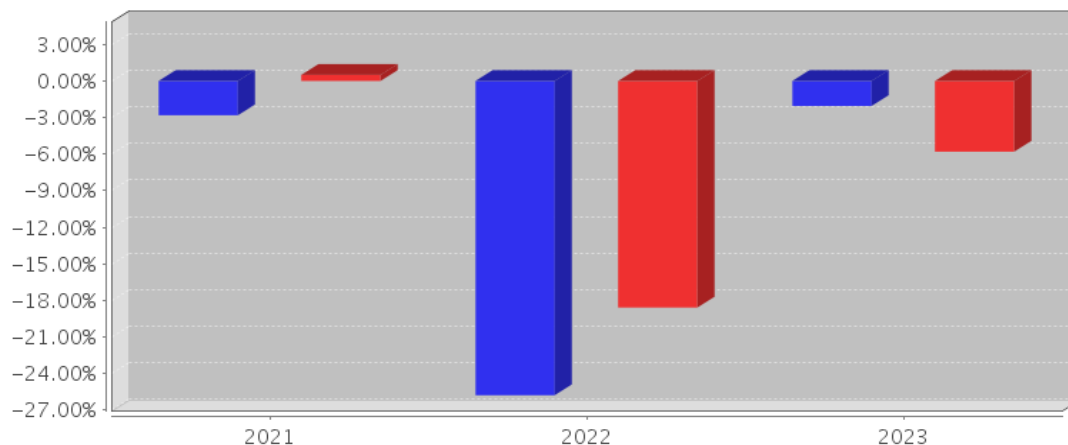
景顺长城专精特新量化优选股票C累计净值增长率与同期业绩比较基准收益率的历史走势对比图



注：本基金的投资组合比例为：本基金股票资产占基金资产的比例为 80%-95%，其中投资于本基金界定的专精特新主题相关的股票的比例不低于非现金基金资产的 80%，港股通标的股票投资比例不超过股票资产的 50%。每个交易日日终在扣除股指期货、国债期货、股票期权合约需缴纳的交易保证金后，基金保留的现金或投资于到期日在一年以内的政府债券的比例合计不低于基金资产净值的 5%，其中现金不包括结算备付金、存出保证金、应收申购款等。股指期货、国债期货、股票期权及其他金融工具的投资比例依照法律法规或监管机构的规定执行。本基金的建仓期为自 2021 年 11 月 25 日基金合同生效日起 6 个月。建仓期结束时，本基金投资组合达到上述投资组合比例的要求。

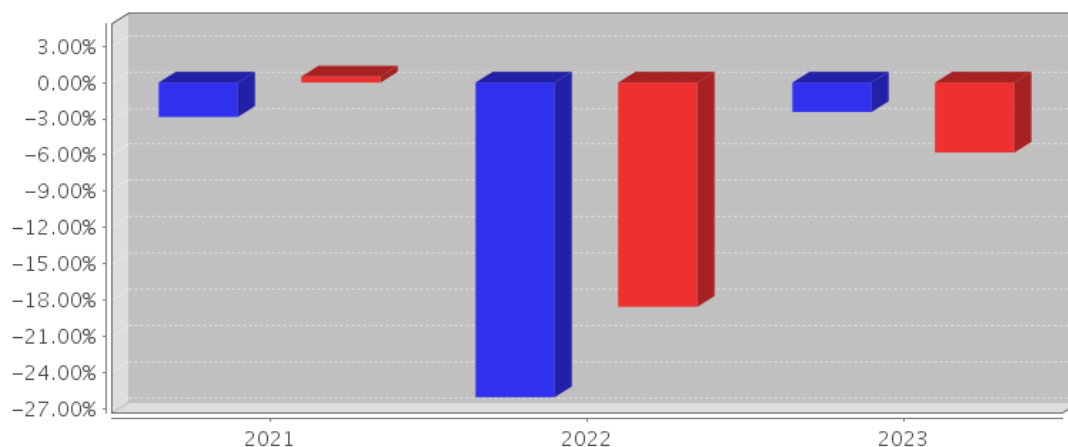
3.2.3 自基金合同生效以来基金每年净值增长率及其与同期业绩比较基准收益率的比较

景顺长城专精特新量化优选股票A基金每年净值增长率与同期业绩比较基准收益率的对比图



- 景顺长城专精特新量化优选股票A净值增长率
- 景顺长城专精特新量化优选股票A业绩基准收益率

景顺长城专精特新量化优选股票C基金每年净值增长率与同期业绩比较基准收益率的对比图



- 景顺长城专精特新量化优选股票C净值增长率
- 景顺长城专精特新量化优选股票C业绩基准收益率

注：2021 年净值增长率与业绩比较基准收益率的实际计算期间为 2021 年 11 月 25 日 (基金合同生效日) 至 2021 年 12 月 31 日。

3.3 其他指标

无。

3.4 过去三年基金的利润分配情况

本基金自2021年11月25日(基金合同生效日)至本报告期末未进行利润分配。

§ 4 管理人报告

4.1 基金管理人及基金经理情况

4.1.1 基金管理人及其管理基金的经验

本基金管理人景顺长城基金管理有限公司（以下简称“本公司”）是经中国证监会证监基金字[2003]76号文批准设立的证券投资基金管理公司，由长城证券股份有限公司、景顺资产管理有限公司、开滦（集团）有限责任公司、大连实德集团有限公司共同发起设立，并于2003年6月9日获得开业批文，注册资本1.3亿元人民币，目前，各家出资比例分别为49%、49%、1%、1%。总部设在深圳，在北京、上海、广州设有分公司，并设立全资子公司——景顺长城资产管理（深圳）有限公司。

本公司拥有公募、特定客户资产管理、QDII等业务资格，截至2023年12月31日，本公司旗下共管理179只开放式基金，在主动权益、固定收益、指数投资、量化投资、海外投资、资产配置等多个领域布局。

本公司采用团队投资方式，即通过整个投资部门全体人员的共同努力，争取良好投资业绩。

4.1.2 基金经理（或基金经理小组）及基金经理助理简介

姓名	职务	任本基金的基金经理（助理）期限		证券从业年限	说明
		任职日期	离任日期		
徐喻军	本基金的基金经理	2021年11月25日	-	13年	理学硕士，CFA。曾任安信证券风险管理部风险管理专员。2012年3月加入本公司，担任量化及ETF投资部ETF专员，自2014年4月起担任量化及指数投资部基金经理。具有13年证券、基金行业从业经验。
曾理	本基金的基金经理	2021年11月25日	-	9年	工学硕士。曾任腾讯计算机系统有限公司信息安全部产品策略岗。2014年8月加入本公司，担任量化及指数投资部量化程序员，自2018年10月起担任量化及指数投资部基金经理。具有9年证券、基金行业从业经验。

注：1、对基金的首任基金经理，其“任职日期”按基金合同生效日填写，“离任日期”为根据公司决定的解聘日期（公告前一日）；对此后的非首任基金经理，“任职日期”指根据公司决定聘任后的公告日期，“离任日期”指根据公司决定的解聘日期（公告前一日）；

2、证券从业的含义遵从行业协会《证券业从业人员资格管理办法》的相关规定。

4.1.3 期末兼任私募资产管理计划投资经理的基金经理同时管理的产品情况

无。

4.1.4 基金经理薪酬机制

本报告期内,本基金的基金经理无兼任私募资产管理计划投资经理的情况。

4.2 管理人对报告期内本基金运作合规守信情况的说明

本报告期内,本基金管理人严格遵守《中华人民共和国证券投资基金法》、《公开募集证券投资基金运作管理办法》、《公开募集证券投资基金销售机构监督管理办法》和《公开募集证券投资基金信息披露管理办法》等有关法律法规及各项实施准则、《景顺长城专精特新量化优选股票型证券投资基金基金合同》和其他有关法律法规的规定,本着诚实信用、勤勉尽责的原则管理和运用基金资产,在严格控制风险的基础上,为基金持有人谋求最大利益。本报告期内,基金运作整体合法合规,未发现损害基金持有人利益的行为。基金的投资范围、投资比例及投资组合符合有关法律法规及基金合同的规定。

4.3 管理人对报告期内公平交易情况的专项说明

4.3.1 公平交易制度和控制方法

为了进一步规范和完善本基金管理人(以下简称“本公司”)投资和交易管理,严格遵守法律法规关于公平交易的相关规定,根据《中华人民共和国证券投资基金法》、《证券投资基金管理公司管理办法》、《证券投资基金管理公司公平交易制度指导意见(2011年修订)》、《基金经理兼任私募资产管理计划投资经理工作指引(试行)》等法律法规,本公司制定了《景顺长城基金管理有限公司公平交易指引》,该《指引》涵盖了境内上市股票、债券的一级市场申购、二级市场交易等投资管理活动,同时对授权、研究分析与投资决策、交易执行的内部控制、交易指令的分配执行、公平交易监控、报告措施及信息披露、利益冲突的防范和异常交易的监控等方面进行了全面规范。具体控制措施如下:

1、授权、研究分析与投资决策的内部控制

建立投资授权制度,明确各投资决策主体的职责和权限划分;建立客观的研究方法,任何投资分析和建议均应有充分的事实和数据支持,避免主观臆断,严禁利用内幕信息作为投资依据;确保所有投资组合平等地享有研究成果;根据不同投资组合的投资目标、投资风格、投资范围和投资限制等,建立不同投资组合的投资主题库和交易对手备选库,投资组合经理在此基础上根据投资授权构建具体的投资组合并独立进行投资决策。

2、交易执行的内部控制

本公司实行集中交易制度,将投资管理职能和交易执行职能相隔离;建立公平的交易分配机

制，确保各投资组合享有公平的交易执行机会。同时严格控制不同投资组合之间的同日反向交易，严格禁止可能导致不公平交易和利益输送的同日反向交易。

3、交易指令分配的控制

所有投资对象的投资指令必须经由交易管理部总监或其授权人审核后分配至交易员执行。

交易员对于接收到的交易指令依照时间优先、价格优先的顺序执行。在执行多个投资组合在同一时点就同一证券下达的相同方向的投资指令时，需根据价格优先、比例分配的原则，经过公平性审核，公平对待多个不同投资组合的投资指令。

4、公平交易监控

本公司建立异常交易行为日常监控和分析评估制度。交易管理部负责异常交易的日常实时监控，风险管理部于每季度和每年度对公司管理的不同投资组合的整体收益率差异、分投资类别（股票、债券）的收益率差异进行分析，对连续四个季度期间内、不同时间窗内（如 1 日内、3 日内、5 日内）公司管理的不同投资组合的同向交易的交易价差进行分析，对不同投资组合临近交易日的反向交易的交易价差进行分析。相关投资组合经理应对异常交易情况进行合理性解释，由投资组合经理、督察长、总经理签署后，妥善保存分析报告备查。如果在上述分析期间内，公司管理的所有投资组合同向交易价差出现异常情况，应重新核查公司投资决策和交易执行环节的内部控制，针对潜在问题完善公平交易制度，并在监察稽核季度报告和年度报告中对此做专项说明。

4.3.2 公平交易制度的执行情况

本报告期内，本基金管理人严格执行《证券投资基金管理公司公平交易制度指导意见（2011 年修订）》，完善相应制度及流程，通过系统和人工等各种方式在各业务环节严格控制交易公平执行，公平对待旗下管理的所有投资组合。本报告期内本基金管理人根据《证券投资基金管理公司公平交易制度指导意见（2011 年修订）》及《景顺长城基金管理有限公司公平交易指引》对本年度同向交易价差进行了专项分析，未发现不公平交易的情况。

4.3.2.1 增加执行的基金经理公平交易制度执行情况及公平交易管理情况

本报告期内，本基金的基金经理无兼任私募资产管理计划投资经理的情况。

4.3.3 异常交易行为的专项说明

本报告期内，本管理人管理的所有投资组合参与的交易所公开竞价，同日反向交易成交较少的单边交易量超过该证券当日成交量的 5%的交易共有 31 次，为投资组合的投资策略需要而发生的同日反向交易，按规定履行了审批程序。

本报告期内，未发现有可能导致不公平交易和利益输送的异常交易。

4.4 管理人对报告期内基金的投资策略和业绩表现的说明

4.4.1 报告期内基金投资策略和运作分析

2023 年是三年新冠疫情防控转折后经济恢复发展的一年，但受制于地产持续调整、外需走弱、社会预期偏弱等不利因素，修复过程较为波折。2023 年全年 GDP 增长 5.2%，高于年初制定的 5% 左右的增长目标。12 月 PMI 指数为 49，经济景气程度依旧偏弱。12 月 PPI 同比下跌 2.7%，环比下跌 0.3%；12 月 CPI 同比下跌 0.30%，环比上涨 0.10%，价格信号依旧偏弱。12 月 M2 同比增速为 9.7%，M1 同比增速为 1.3%，全年社会融资规模同比增长 9.84%。12 月末外汇储备 3.2 万亿美元，汇率整体平稳。2023 年全年 A 股市场表现疲软，风格方面小盘优于大盘、价值优于成长，沪深 300、中证 500 和创业板指分别下跌 11.38%、7.42% 和 19.41%。港股方面，受到美元升值和国内经济低迷的影响，同期恒生指数和恒生科技指数分别下跌 13.82% 和 8.83%。

4.4.2 报告期内基金的业绩表现

2023 年，景顺长城专精特新量化股票 A 类份额净值增长率为 -2.05%，业绩比较基准收益率为 -5.80%。

2023 年，景顺长城专精特新量化股票 C 类份额净值增长率为 -2.44%，业绩比较基准收益率为 -5.80%。

4.5 管理人对宏观经济、证券市场及行业走势的简要展望

在三季报的报告中，我们对后续政策层面有着偏乐观的期待，当时我们预测市场已经过度反应了，却低估了存量博弈下信心流失的速度。我们面临着一个长逻辑的变化，三年疫情对居民资产负债表的损伤较为严重。政策出台的节奏和协调性低于预期。经济持续不振，导致居民对收入的谨慎预期在持续强化，消费复苏较弱，相关数据进一步影响到股票市场的信心。加之美国的持续高利率，对国内流动性造成持续压力，国内资产价格受到压制。地产，作为一个绕不开的支柱性行业，虽有相关政策出台但仍处于下行趋势，四季度的股票市场表现，反应了信心的不足。站在这个阶段，不管是从政策预期还是从赔率上看股票市场未来的收益，建议保持积极态度。

现阶段存量博弈仍然非常浓厚，市场风险持续降低，今年以来红利、价值为代表的指数表现较好，这符合当前市场的交易风格。同时，我们也看到以电子、AI 为代表的行业，相对表现也不错。未来的发展，必然需要在产业上取得更多突破，这代表着未来的方向。从专精特新主题来看，以电子、电力设备、机械、医药生物、基础化工等行业占比较高，很多公司处于卡脖子领域的各细分环节的优势地位，在国产替代长期逻辑下，将受益于持续出台的产业政策。三季度工信部公布了第五批小巨人名单，扩大专精特新主题库的范围，符合主题的上市公司扩容到八百多家。选股池宽度的拓展，会让量化模型选股优势更加明显。我们持续增进对专精特新主题投资基本面

逻辑的理解，优化量化模型，以期给投资者带来更好的回报。

4.6 管理人内部有关本基金的监察稽核工作情况

本报告期内，本基金管理人继续完善内部控制体系和内部控制制度，健全管理制度和业务规章，依据国家相关法律法规、内部控制制度、内部管理制度和业务规章、基金合同以及基金招募说明书对本基金的投资、销售、运营等业务中的内部控制完善程度和执行情况进行持续的监察稽核，对监察稽核中发现的问题及时提示，督促改进并跟踪改进效果。定期编制监察稽核报告，及时报送上级监管部门（如需）。

为提高防范和化解经营风险的能力，确保经营业务稳健运行和受托资产安全完整，保障基金份额持有人利益，本基金管理人采取的主要措施包括：

1、进一步完善内部控制体系和内部控制制度。本公司已经建立了科学合理的层次分明的包括内控组织架构、控制程序和控制措施以及控制职责在内的运行高效、严密的内部控制体系。

2、进一步健全管理制度和业务规章。在已建立的基本管理制度、业务流程、规章等基础上，根据公司的业务发展和法律法规的颁布情况，对相关管理制度和业务流程规章进行全面修订及更新，从管理制度和业务流程上进行风险控制，进一步强化内部制度的执行力度。

3、坚持岗位分离、相互制衡的内控机制。在岗位设置上继续采取严格的分离制度，形成不同岗位之间的相互制衡机制，从岗位设置上减少和防范操作及操守风险。

4、持续地对基金经营业务的合法合规性进行监控。采取了实时监控、常规稽核、专项稽核和临时稽核等方式，对发现的问题及时提示并督促改进，防范各种违法违规行为的发生，切实保护基金份额持有人的合法权益。

5、执行以 KPI (Key Performance Indicator 主要绩效指标) 为风险控制主要手段和评估标准的风险评估、预警、报告、控制以及监督程序。并通过适当的控制流程，定期或实时对风险进行评估、预警和监督，从而确认、评估和预警与公司管理及基金运作有关的风险。通过顺畅的报告渠道，对风险问题进行层层监督、管理和控制，使部门和管理层及时把握风险状况并快速做出风险控制决策。

6、采用自动化监督控制系统。采用电子化投资交易系统，对投资比例进行限制，有效地防止合规性运作风险和操作风险。

7、按照法律法规的要求，认真做好旗下各只基金的信息披露工作，确保有关信息披露的真实、完整、准确、及时。

8、定期不定期地组织合规培训。通过结合外部律师培训、内部合规培训以及证券业协会的后继教育课程，进一步加强对员工的合规教育，健全公司合规文化。

本基金管理人承诺将一如既往地本着诚实信用、勤勉尽责的原则管理和运用基金资产，不断提高内部监察稽核工作的科学性和有效性，努力防范和控制各种风险，充分保障基金份额持有人的合法权益。

4.7 管理人对报告期内基金估值程序等事项的说明

本基金管理人成立基金估值委员会对基金财产的估值方法及程序作决策，基金估值委员会在遵守法律法规的前提下，通过参考行业协会的估值指引及独立第三方估值服务机构的估值数据等方式，谨慎合理地制定高效可行的估值方法，及时准确地进行份额净值的计量，保护基金份额持有人的合法权益。

基金日常估值由基金管理人同基金托管人一同进行。基金份额净值由基金管理人完成估值后，将估值结果以双方认可的方式报送给基金托管人，基金托管人按基金合同规定的估值方法、时间、程序进行复核，无误后返回给基金管理人，由基金管理人对外公布。月末、年中和年末估值复核与基金会计账目的核对同时进行。

当发生了影响估值方法和程序的有效性、适用性的情况时，通过会议方式启动估值委员会的运作。研究人员凭借其丰富的专业技能和对市场产品的长期深入的跟踪研究，综合宏观经济、行业发展及个券状况等各方面因素，从价值投资的角度进行理论分析，并根据分析的结果向基金估值委员会提出有关估值方法或估值模型的建议。风险管理人员根据研究人员提出的估值方法或估值模型进行计算及验证，并根据计算和验证的结果与投资人员共同确定估值方法并提交估值委员会。基金事务部基金会计负责与基金托管人沟通，必要时应就所采用的估值技术、假设及输入值得适当性等咨询会计师事务所的专业意见。法律、监察稽核部相关人员负责监察执行估值政策及程序的合规性，控制执行中可能发生的风险。估值委员会共同讨论通过后，基金事务部基金会计根据估值委员会确认的估值方法对各基金进行估值核算并与基金托管行核对，法律、监察稽核部负责对外进行信息披露。

截止本报告期末，本基金管理人已与中债金融估值中心有限公司、中证指数有限公司合作，由其提供相关债券品种、流通受限股票的估值参考数据。

4.8 管理人对报告期内基金利润分配情况的说明

本基金本报告期内未实施利润分配。

截至本报告期末，根据相关法律法规和基金合同的要求以及本基金的实际运作情况，本基金未满足收益分配条件，不进行利润分配。

4.9 报告期内管理人对本基金持有人数或基金资产净值预警情形的说明

无。

§ 5 托管人报告

5.1 报告期内本基金托管人遵规守信情况声明

招商银行具备完善的公司治理结构、内部稽核监控制度和风险控制制度，我行在履行托管职责中，严格遵守有关法律法规、托管协议的规定，尽职尽责地履行托管义务并安全保管托管资产。

5.2 托管人对报告期内本基金投资运作遵规守信、净值计算、利润分配等情况的说明

招商银行根据法律法规、托管协议约定的投资监督条款，对托管产品的投资行为进行监督，并根据监管要求履行报告义务。

招商银行按照托管协议约定的统一记账方法和会计处理原则，独立地设置、登录和保管本产品的全套账册，进行会计核算和资产估值并与管理人建立对账机制。

本年度报告中利润分配情况真实、准确。

5.3 托管人对本年度报告中财务信息等内容的真实、准确和完整发表意见

本年度报告中财务指标、净值表现、财务会计报告、投资组合报告内容真实、准确，不存在虚假记载、误导性陈述或者重大遗漏。

§ 6 审计报告

6.1 审计报告基本信息

财务报表是否经过审计	是
审计意见类型	标准无保留意见
审计报告编号	普华永道中天审字(2024)第 25187 号

6.2 审计报告的基本内容

审计报告标题	审计报告
审计报告收件人	景顺长城专精特新量化优选股票型证券投资基金全体基金份额持有人
审计意见	<p>(一)我们审计的内容</p> <p>我们审计了景顺长城专精特新量化优选股票型证券投资基金(以下简称“景顺长城专精特新量化优选股票基金”)的财务报表,包括 2023 年 12 月 31 日的资产负债表,2023 年度的利润表和净资产变动表以及财务报表附注。</p> <p>(二)我们的意见</p> <p>我们认为,后附的财务报表在所有重大方面按照企业会计准则和在财务报表附注中所列示的中国证券监督管理委员会(以下简称“中国证监会”)、中国证券投资基金业协会(以下简称“中国基金业协会”)发布的有关规定及允许的基金行业实务操作编制,公允反映了景顺长城专精特新量化优选股票基金 2023 年 12 月 31 日的财务状况以及 2023 年度的经营成果和净资产变动情况。</p>

形成审计意见的基础	<p>我们按照中国注册会计师审计准则的规定执行了审计工作。审计报告的“注册会计师对财务报表审计的责任”部分进一步阐述了我们在这些准则下的责任。我们相信，我们获取的审计证据是充分、适当的，为发表审计意见提供了基础。</p> <p>按照中国注册会计师职业道德守则，我们独立于景顺长城专精特新量化优选股票基金，并履行了职业道德方面的其他责任。</p>
管理层和治理层对财务报表的责任	<p>景顺长城专精特新量化优选股票基金的基金管理人景顺长城基金管理有限公司(以下简称“基金管理人”)管理层负责按照企业会计准则和中国证监会、中国基金业协会发布的有关规定及允许的基金行业实务操作编制财务报表，使其实现公允反映，并设计、执行和维护必要的内部控制，以使财务报表不存在由于舞弊或错误导致的重大错报。</p> <p>在编制财务报表时，基金管理人管理层负责评估景顺长城专精特新量化优选股票基金的持续经营能力，披露与持续经营相关的事项(如适用)，并运用持续经营假设，除非基金管理人管理层计划清算景顺长城专精特新量化优选股票基金、终止运营或别无其他现实的选择。</p> <p>基金管理人治理层负责监督景顺长城专精特新量化优选股票基金的财务报告过程。</p>
注册会计师对财务报表审计的责任	<p>我们的目标是对财务报表整体是否不存在由于舞弊或错误导致的重大错报获取合理保证，并出具包含审计意见的审计报告。合理保证是高水平的保证，但并不能保证按照审计准则执行的审计在某一重大错报存在时总能发现。错报可能由于舞弊或错误导致，如果合理预期错报单独或汇总起来可能影响财务报表使用者依据财务报表作出的经济决策，则通常认为错报是重大的。</p> <p>在按照审计准则执行审计工作的过程中，我们运用职业判断，并保持职业怀疑。同时，我们也执行以下工作：</p> <p>(一) 识别和评估由于舞弊或错误导致的财务报表重大错报风险；设计和实施审计程序以应对这些风险，并获取充分、适当的审计证据，作为发表审计意见的基础。由于舞弊可能涉及串通、伪造、故意遗漏、虚假陈述或凌驾于内部控制之上，未能发现由于舞弊导致的重大错报的风险高于未能发现由于错误导致的重大错报的风险。</p> <p>(二) 了解与审计相关的内部控制，以设计恰当的审计程序，但目的并非对内部控制的有效性发表意见。</p> <p>(三) 评价基金管理人管理层选用会计政策的恰当性和作出会计估计及相关披露的合理性。</p> <p>(四) 对基金管理人管理层使用持续经营假设的恰当性得出结论。同时，根据获取的审计证据，就可能对景顺长城专精特新量化优选股票基金持续经营能力产生重大疑虑的事项或情况是否存在重大不确定性得出结论。如果我们得出结论认为存在重大不确定性，审计准则要求我们在审计报告中提请报表使用者注意财务报表中的相关披露；如果披露不充</p>

	分，我们应当发表非无保留意见。我们的结论基于截至审计报告日可获得的信息。然而，未来的事项或情况可能导致景顺长城专精特新量化优选股票基金不能持续经营。 (五) 评价财务报表的总体列报(包括披露)、结构和内容，并评价财务报表是否公允反映相关交易和事项。 我们与基金管理人治理层就计划的审计范围、时间安排和重大审计发现等事项进行沟通，包括沟通我们在审计中识别出的值得关注的内部控制缺陷。	
会计师事务所的名称	普华永道中天会计师事务所(特殊普通合伙)	
注册会计师的姓名	朱宏宇	郭劲扬
会计师事务所的地址	中国上海市	
审计报告日期	2024年3月27日	

§ 7 年度财务报表

7.1 资产负债表

会计主体：景顺长城专精特新量化优选股票型证券投资基金

报告截止日：2023年12月31日

单位：人民币元

资产	附注号	本期末 2023年12月31日	上年度末 2022年12月31日
资产：			
货币资金	7.4.7.1	16,135,271.46	30,245,437.87
结算备付金		3,266,676.01	11,159,525.30
存出保证金		-	-
交易性金融资产	7.4.7.2	917,871,725.63	1,115,442,783.44
其中：股票投资		877,692,720.17	1,051,912,338.60
基金投资		-	-
债券投资		40,179,005.46	63,530,444.84
资产支持证券投资		-	-
贵金属投资		-	-
其他投资		-	-
衍生金融资产	7.4.7.3	-	-
买入返售金融资产	7.4.7.4	-	-
债权投资	7.4.7.5	-	-
其中：债券投资		-	-
资产支持证券投资		-	-
其他投资		-	-
其他债权投资	7.4.7.6	-	-
其他权益工具投资	7.4.7.7	-	-
应收清算款		-	-
应收股利		-	-
应收申购款		283,703.14	364,648.72

递延所得税资产		-	-
其他资产	7.4.7.8	-	-
资产总计		937,557,376.24	1,157,212,395.33
负债和净资产	附注号	本期末 2023年12月31日	上年度末 2022年12月31日
负 债:			
短期借款		-	-
交易性金融负债		-	-
衍生金融负债	7.4.7.3	-	-
卖出回购金融资产款		-	-
应付清算款		-	-
应付赎回款		1,705,908.22	995,710.09
应付管理人报酬		946,624.71	1,512,208.04
应付托管费		157,770.80	252,034.67
应付销售服务费		107,076.35	135,056.99
应付投资顾问费		-	-
应交税费		-	19.29
应付利润		-	-
递延所得税负债		-	-
其他负债	7.4.7.9	215,490.01	234,590.05
负债合计		3,132,870.09	3,129,619.13
净资产:			
实收基金	7.4.7.10	1,325,914,797.03	1,601,879,194.44
其他综合收益	7.4.7.11	-	-
未分配利润	7.4.7.12	-391,490,290.88	-447,796,418.24
净资产合计		934,424,506.15	1,154,082,776.20
负债和净资产总计		937,557,376.24	1,157,212,395.33

注：报告截止日 2023 年 12 月 31 日，基金份额总额 1,325,914,797.03 份，其中 A 类基金份额净值 0.7067 元，基金份额 872,976,904.22 份；C 类基金份额净值 0.7008 元，基金份额 452,937,892.81 份。

7.2 利润表

会计主体：景顺长城专精特新量化优选股票型证券投资基金

本报告期：2023 年 1 月 1 日至 2023 年 12 月 31 日

单位：人民币元

项 目	附注号	本期 2023 年 1 月 1 日至 2023 年 12 月 31 日	上年度可比期间 2022 年 1 月 1 日至 2022 年 12 月 31 日
一、营业总收入		-9,982,512.42	-447,602,211.04
1. 利息收入		230,436.23	1,341,269.05
其中：存款利息收入	7.4.7.13	230,436.23	1,341,269.05
债券利息收入		-	-

资产支持证券利息收入		-	-
买入返售金融资产收入		-	-
其他利息收入		-	-
2. 投资收益（损失以“-”填列）		-73,549,335.75	-414,180,631.88
其中：股票投资收益	7.4.7.14	-86,402,576.22	-424,681,683.11
基金投资收益		-	-
债券投资收益	7.4.7.15	3,901,084.91	1,083,355.17
资产支持证券投资	7.4.7.16	-	-
收益			
贵金属投资收益	7.4.7.17	-	-
衍生工具收益	7.4.7.18	-	-
股利收益	7.4.7.19	8,952,155.56	9,417,696.06
以摊余成本计量的金融资产终止确认产生的收益		-	-
其他投资收益		-	-
3. 公允价值变动收益（损失以“-”号填列）	7.4.7.20	63,143,247.80	-35,250,122.07
4. 汇兑收益（损失以“-”号填列）		-	-
5. 其他收入（损失以“-”号填列）	7.4.7.21	193,139.30	487,273.86
减：二、营业总支出		20,718,339.77	27,726,163.89
1. 管理人报酬	7.4.10.2.1	16,136,895.95	21,737,336.56
其中：暂估管理人报酬		-	-
2. 托管费	7.4.10.2.2	2,689,482.64	3,622,889.45
3. 销售服务费	7.4.10.2.3	1,655,146.76	2,108,363.48
4. 投资顾问费		-	-
5. 利息支出		-	-
其中：卖出回购金融资产支出		-	-
6. 信用减值损失	7.4.7.22	-	-
7. 税金及附加		7.12	5.16
8. 其他费用	7.4.7.23	236,807.30	257,569.24
三、利润总额（亏损总额以“-”号填列）		-30,700,852.19	-475,328,374.93
减：所得税费用		-	-
四、净利润（净亏损以“-”号填列）		-30,700,852.19	-475,328,374.93
五、其他综合收益的税后净额		-	-

六、综合收益总额		-30,700,852.19	-475,328,374.93
----------	--	----------------	-----------------

7.3 净资产变动表

会计主体：景顺长城专精特新量化优选股票型证券投资基金

本报告期：2023 年 1 月 1 日至 2023 年 12 月 31 日

单位：人民币元

项目	本期 2023 年 1 月 1 日至 2023 年 12 月 31 日			
	实收基金	其他综合收益	未分配利润	净资产合计
一、上期期末净资产	1,601,879,194.44	-	-447,796,418.24	1,154,082,776.20
加：会计政策变更	-	-	-	-
前期差错更正	-	-	-	-
其他	-	-	-	-
二、本期期初净资产	1,601,879,194.44	-	-447,796,418.24	1,154,082,776.20
三、本期增减变动额(减少以“-”号填列)	-275,964,397.41	-	56,306,127.36	-219,658,270.05
(一)、综合收益总额	-	-	-30,700,852.19	-30,700,852.19
(二)、本期基金份额交易产生的净资产变动数(净资产减少以“-”号填列)	-275,964,397.41	-	87,006,979.55	-188,957,417.86
其中：1. 基金申购款	431,855,499.98	-	-80,494,691.88	351,360,808.10
2. 基金赎回款	-707,819,897.39	-	167,501,671.43	-540,318,225.96
(三)、本期向基金份额持有人分配利润产生的净资产变动(净资产减少以“-”号填列)	-	-	-	-
(四)、其他综合收益结转留存收益	-	-	-	-
四、本期期末净资产	1,325,914,797.03	-	-391,490,290.88	934,424,506.15

资产				
项目	上年度可比期间 2022年1月1日至2022年12月31日			
	实收基金	其他综合收益	未分配利润	净资产合计
一、上期期末净资产	1,953,339,974.81	-	-55,013,651.06	1,898,326,323.75
加：会计政策变更	-	-	-	-
前期差错更正	-	-	-	-
其他	-	-	-	-
二、本期期初净资产	1,953,339,974.81	-	-55,013,651.06	1,898,326,323.75
三、本期增减变动额(减少以“-”号填列)	-351,460,780.37	-	-392,782,767.18	-744,243,547.55
(一)、综合收益总额	-	-	-475,328,374.93	-475,328,374.93
(二)、本期基金份额交易产生的净资产变动数(净资产减少以“-”号填列)	-351,460,780.37	-	82,545,607.75	-268,915,172.62
其中：1. 基金申购款	463,321,467.59	-	-94,770,523.12	368,550,944.47
2. 基金赎回款	-814,782,247.96	-	177,316,130.87	-637,466,117.09
(三)、本期向基金份额持有人分配利润产生的净资产变动(净资产减少以“-”号填列)	-	-	-	-
(四)、其他综合收益结转留存收益	-	-	-	-
四、本期期末净资产	1,601,879,194.44	-	-447,796,418.24	1,154,082,776.20

报表附注为财务报表的组成部分。

本报告 7.1 至 7.4 财务报表由下列负责人签署：

康乐

吴建军

邵媛媛

基金管理人负责人

主管会计工作负责人

会计机构负责人

7.4 报表附注

7.4.1 基金基本情况

景顺长城专精特新量化优选股票型证券投资基金(以下简称“本基金”)经中国证券监督管理委员会(以下简称“中国证监会”)证监许可[2021]第 3330 号《关于准予景顺长城专精特新量化优选股票型证券投资基金注册的批复》注册,由景顺长城基金管理有限公司依照《中华人民共和国证券投资基金法》和《景顺长城专精特新量化优选股票型证券投资基金基金合同》负责公开募集。本基金为契约型开放式,存续期限不定,首次设立募集不包括认购资金利息共募集人民币 1,952,921,687.59 元,业经普华永道中天会计师事务所(特殊普通合伙)普华永道中天验字(2021)第 1093 号验资报告予以验证。经向中国证监会备案,《景顺长城专精特新量化优选股票型证券投资基金基金合同》于 2021 年 11 月 25 日正式生效,基金合同生效日的基金份额总额为 1,953,339,974.81 份基金份额,其中认购资金利息折合 418,287.22 份基金份额。本基金的基金管理人为景顺长城基金管理有限公司,基金托管人为招商银行股份有限公司。

根据《景顺长城专精特新量化优选股票型证券投资基金基金合同》和《景顺长城专精特新量化优选股票型证券投资基金招募说明书》,本基金根据认购费、申购费和销售服务费收取方式的不同,将基金份额分为不同的类别。在投资者认购、申购时收取前端认购费/申购费用,且不从本类别基金资产中计提销售服务费的,称为 A 类基金份额;在投资者认购、申购时不收取认购费/申购费用,而从本类别基金资产中计提销售服务费的,称为 C 类基金份额。本基金 A 类和 C 类基金份额分别设置代码。由于基金费用的不同,本基金 A 类和 C 类基金份额将分别计算基金份额净值。投资者可自行选择申购的基金份额类别。

根据《中华人民共和国证券投资基金法》和《景顺长城专精特新量化优选股票型证券投资基金基金合同》的有关规定,本基金的投资范围为包括国内依法发行上市的股票(包含创业板、科创板及其他经中国证监会核准或注册上市的股票及存托凭证)、港股通标的股票、债券(包括国内依法发行和上市交易的国债、央行票据、金融债券、企业债券、公司债券、中期票据、短期融资券、超短期融资券、公开发行的次级债券、政府支持机构债券、政府支持债券、地方政府债券、可转换债券、可交换公司债)、资产支持证券、债券回购、银行存款(包括协议存款、定期存款及其他银行存款)、同业存单、货币市场工具、股指期货、国债期货、股票期权、信用衍生品以及经中国证监会允许基金投资的其他金融工具但需符合中国证监会的相关规定。本基金可以根据法律法规的规定参与融资业务。本基金的投资组合比例为:股票资产占基金资产的比例范围为 80%-95%,

其中投资于本基金界定的专精特新主题相关的股票的比例不低于非现金基金资产的 80%，港股通标的股票投资比例不超过股票资产的 50%。每个交易日日终在扣除股指期货、国债期货和股票期权合约需缴纳的交易保证金后，基金保留的现金或到期日在一年以内的政府债券不低于基金资产净值的 5%，其中现金不包括结算备付金、存出保证金、应收申购款等。股指期货、国债期货、股票期权及其他金融工具的投资比例依照法律法规或监管机构的规定执行。本基金的业绩比较基准为：中证 1000 指数×85%+商业银行活期存款利率(税后)×10%+恒生指数收益率(使用估值汇率折算)×5%。

本财务报表由本基金的基金管理人景顺长城基金管理有限公司于 2024 年 3 月 27 日批准报出。

7.4.2 会计报表的编制基础

本基金的财务报表按照财政部于 2006 年 2 月 15 日及以后期间颁布的《企业会计准则—基本准则》、各项具体会计准则、《资产管理产品相关会计处理规定》及其他相关规定(以下合称“企业会计准则”)、中国证监会颁布的《证券投资基金信息披露 XBRL 模板第 3 号<年度报告和中期报告>》、中国证券投资基金业协会(以下简称“中国基金业协会”)颁布的《证券投资基金会计核算业务指引》和在财务报表附注所列示的中国证监会、中国基金业协会发布的有关规定及允许的基金行业实务操作编制。

本财务报表以持续经营为基础编制。

7.4.3 遵循企业会计准则及其他有关规定的声明

本基金 2023 年度财务报表符合企业会计准则的要求，真实、完整地反映了本基金 2023 年 12 月 31 日的财务状况以及 2023 年度的经营成果和净资产变动情况等有关信息。

7.4.4 重要会计政策和会计估计

7.4.4.1 会计年度

本基金会计年度为公历 1 月 1 日起至 12 月 31 日止。

7.4.4.2 记账本位币

本基金的记账本位币为人民币。

7.4.4.3 金融资产和金融负债的分类

金融工具，是指形成一方的金融资产并形成其他方的金融负债或权益工具的合同。当本基金成为金融工具合同的一方时，确认相关的金融资产或金融负债。

(1) 金融资产

金融资产于初始确认时分类为：以摊余成本计量的金融资产、以公允价值计量且其变动计入其他综合收益的金融资产及以公允价值计量且其变动计入当期损益的金融资产。金融资产的分类

取决于本基金管理金融资产的业务模式和金融资产的合同现金流量特征。本基金现无金融资产分类为以公允价值计量且其变动计入其他综合收益的金融资产。

债务工具

本基金持有的债务工具是指从发行方角度分析符合金融负债定义的工具，分别采用以下两种方式进行计量：

以摊余成本计量：

本基金管理以摊余成本计量的金融资产的业务模式为以收取合同现金流量为目标，且以摊余成本计量的金融资产的合同现金流量特征与基本借贷安排相一致，即在特定日期产生的现金流量，仅为对本金和以未偿付本金金额为基础的利息的支付。本基金持有的以摊余成本计量的金融资产主要为银行存款、买入返售金融资产和其他各类应收款项等。

以公允价值计量且其变动计入当期损益：

本基金将持有的未划分为以摊余成本计量的债务工具，以公允价值计量且其变动计入当期损益。本基金持有的以公允价值计量且其变动计入当期损益的金融资产主要为债券投资和资产支持证券投资，在资产负债表中以交易性金融资产列示。

权益工具

权益工具是指从发行方角度分析符合权益定义的工具。本基金将对其没有控制、共同控制和重大影响的权益工具(主要为股票投资)按照公允价值计量且其变动计入当期损益，在资产负债表中列示为交易性金融资产。

(2) 金融负债

金融负债于初始确认时分类为以摊余成本计量的金融负债和以公允价值计量且其变动计入当期损益的金融负债。本基金目前暂无金融负债分类为以公允价值计量且其变动计入当期损益的金融负债。本基金持有的以摊余成本计量的金融负债包括其他各类应付款项等。

(3) 衍生金融工具

本基金将持有的衍生金融工具以公允价值计量且其变动计入当期损益，在资产负债表中列示为衍生金融资产/负债。

7.4.4.4 金融资产和金融负债的初始确认、后续计量和终止确认

本基金于成为金融工具合同的一方时确认一项金融资产或金融负债。

划分为以公允价值计量且其变动计入当期损益的金融资产和金融负债，以及不作为有效套期工具的衍生工具，按照取得时的公允价值作为初始确认金额，相关的交易费用在发生时计入当期损益。

划分为以摊余成本计量的金融资产和金融负债，按照取得时的公允价值作为初始确认金额，相关交易费用计入其初始确认金额。

对于以公允价值计量且其变动计入当期损益的金融资产，采用公允价值进行后续计量，所有公允价值变动计入当期损益。

对于以摊余成本计量的金融资产，采用实际利率法确认利息收入，其终止确认、修改或减值产生的利得或损失，均计入当期损益。

本基金以预期信用损失为基础，对以摊余成本计量的金融资产进行减值处理并确认损失准备。对于不含重大融资成分的应收款项，本基金运用简化计量方法，按照相当于整个存续期内的预期信用损失金额计量损失准备。除上述采用简化计量方法以外的金融资产，本基金在每个估值日评估其信用风险自初始确认后是否已经显著增加，如果信用风险自初始确认后未显著增加，处于第一阶段，本基金按照相当于未来 12 个月内预期信用损失的金额计量损失准备，并按照账面余额和实际利率计算利息收入；如果信用风险自初始确认后已显著增加但尚未发生信用减值的，处于第二阶段，本基金按照相当于整个存续期内预期信用损失的金额计量损失准备，并按照账面余额和实际利率计算利息收入；如果初始确认后发生信用减值的，处于第三阶段，本基金按照相当于整个存续期内预期信用损失的金额计量损失准备，并按照摊余成本和实际利率计算利息收入。

本基金在每个估值日评估相关金融工具的信用风险自初始确认后是否已显著增加。本基金以单项金融工具或者具有相似信用风险特征的金融工具组合为基础，通过比较金融工具在估值日发生违约的风险与在初始确认日发生违约的风险，以确定金融工具预计存续期内发生违约风险的变化情况。

本基金计量金融工具预期信用损失的方法反映的因素包括：通过评价一系列可能的结果而确定的无偏概率加权平均金额、货币时间价值，以及在估值日无须付出不必要的额外成本或努力即可获得有关过去事项、当前状况以及未来经济状况预测的合理且有依据的信息。

当对金融资产预期未来现金流量具有不利影响的一项或多项事件发生时，该金融资产成为已发生信用减值的金融资产。

当本基金不再合理预期能够全部或部分收回金融资产合同现金流量时，本基金直接减记该金融资产的账面余额。

当收取该金融资产现金流量的合同权利终止，或该收取金融资产现金流量的权利已转移，且符合金融资产转移的终止确认条件的，金融资产将终止确认。

本基金已将金融资产所有权上几乎所有的风险和报酬转移给转入方的，终止确认该金融资产；保留了金融资产所有权上几乎所有的风险和报酬的，不终止确认该金融资产；本基金既没有

转移也没有保留金融资产所有权上几乎所有的风险和报酬的，分别下列情况处理：放弃了对该金融资产控制的，终止确认该金融资产并确认产生的资产和负债；未放弃对该金融资产控制的，按照其继续涉入所转移金融资产的程度确认有关金融资产，并相应确认有关负债。

对于以公允价值计量且其变动计入当期损益的金融负债（含交易性金融负债和衍生金融负债），按照公允价值进行后续计量，所有公允价值变动均计入当期损益。对于以摊余成本计量的金融负债，采用实际利率法，按照摊余成本进行后续计量。如果金融负债的责任已履行、撤销或届满，则对金融负债进行终止确认。

7.4.4.5 金融资产和金融负债的估值原则

本基金持有的股票投资、债券投资、资产支持证券投资和衍生工具按如下原则确定公允价值并进行估值：

(1) 存在活跃市场的金融工具按其估值日的市场交易价格确定公允价值；估值日无交易且最近交易日后未发生影响公允价值计量的重大事件的，按最近交易日的市场交易价格确定公允价值。有充足证据表明估值日或最近交易日的市场交易价格不能真实反映公允价值的，应对市场交易价格进行调整，确定公允价值。与上述投资品种相同，但具有不同特征的，应以相同资产或负债的公允价值为基础，并在估值技术中考虑不同特征因素的影响。特征是指对资产出售或使用的限制等，如果该限制是针对资产持有者的，那么在估值技术中不应将该限制作为特征考虑。此外，基金管理人不应考虑因大量持有相关资产或负债所产生的溢价或折价。

(2) 当金融工具不存在活跃市场，采用在当前情况下适用并且有足够可利用数据和其他信息支持的估值技术确定公允价值。采用估值技术时，优先使用可观察输入值，只有在无法取得相关资产或负债可观察输入值或取得不切实可行的情况下，才可以使用不可观察输入值。

(3) 如经济环境发生重大变化或证券发行人发生影响金融工具价格的重大事件，应对估值进行调整并确定公允价值。

7.4.4.6 金融资产和金融负债的抵销

本基金持有的资产和承担的负债基本为金融资产和金融负债。当本基金 1) 具有抵销已确认金额的法定权利且该种法定权利现在是可执行的；且 2) 交易双方准备按净额结算时，金融资产与金融负债按抵销后的净额在资产负债表中列示。

7.4.4.7 实收基金

实收基金为对外发行基金份额所募集的总金额在扣除损益平准金分摊部分后的余额。由于申购和赎回引起的实收基金变动分别于基金申购确认日及基金赎回确认日认列。

7.4.4.8 损益平准金

损益平准金包括已实现平准金和未实现平准金。已实现平准金指在申购或赎回基金份额时，申购或赎回款项中包含的按累计未分配的已实现损益占净资产比例计算的金额。未实现平准金指在申购或赎回基金份额时，申购或赎回款项中包含的按累计未实现损益占净资产比例计算的金额。损益平准金于基金申购确认日或基金赎回确认日认列，并于期末全额转入未分配利润/(累计亏损)。

7.4.4.9 收入/(损失)的确认和计量

股票投资在持有期间应取得的现金股利扣除由上市公司代扣代缴的个人所得税后的净额确认为投资收益。债券投资和资产支持证券投资在持有期间应取得的按票面利率(对于贴现债为按发行价计算的利率)或合同利率计算的利息扣除在适用情况下由债券和资产支持证券发行企业代扣代缴的个人所得税及由基金管理人缴纳的增值税后的净额确认为投资收益。

以公允价值计量且其变动计入当期损益的金融资产在持有期间的公允价值变动确认为公允价值变动损益；于处置时，其处置价格与初始确认金额之间的差额扣除相关交易费用后的净额确认为投资收益，其中包括从公允价值变动损益结转的公允价值累计变动额。

应收款项在持有期间确认的利息收入按实际利率法计算，实际利率法与直线法差异较小的则按直线法计算。

7.4.4.10 费用的确认和计量

本基金的管理人报酬和托管费等费用按照权责发生制原则，在本基金接受相关服务的期间计入当期损益。

以摊余成本计量的金融负债在持有期间确认的利息支出按实际利率法计算，实际利率法与直线法差异较小的则按直线法计算。

7.4.4.11 基金的收益分配政策

本基金同一类别的每一基金份额享有同等分配权。本基金收益以现金形式分配，但基金份额持有人可选择现金红利或将现金红利按分红除权日的基金份额净值自动转为基金份额进行再投资。若期末未分配利润中的未实现部分为正数，包括基金经营活动产生的未实现损益以及基金份额交易产生的未实现平准金等，则期末可供分配利润的金额为期末未分配利润中的已实现部分；若期末未分配利润的未实现部分为负数，则期末可供分配利润的金额为期末未分配利润，即已实现部分相抵未实现部分后的余额。

经宣告的拟分配基金收益于分红除权日从净资产转出。

7.4.4.12 分部报告

本基金以内部组织结构、管理要求、内部报告制度为依据确定经营分部，以经营分部为基础确定报告分部并披露分部信息。经营分部是指本基金内同时满足下列条件的组成部分：(1)该组成部分能够在日常活动中产生收入、发生费用；(2)本基金的基金管理人能够定期评价该组成部分的经营成果，以决定向其配置资源、评价其业绩；(3)本基金能够取得该组成部分的财务状况、经营成果和现金流量等有关会计信息。如果两个或多个经营分部具有相似的经济特征，并且满足一定条件的，则合并为一个经营分部。

本基金目前以一个单一的经营分部运作，不需要披露分部信息。

7.4.4.13 其他重要的会计政策和会计估计

根据本基金的估值原则和中国证监会允许的基金行业估值实务操作，本基金确定以下类别股票投资、债券投资和资产支持证券投资的公允价值时采用的估值方法及其关键假设如下：

(1)对于证券交易所上市的股票，若出现重大事项停牌或交易不活跃(包括涨跌停时的交易不活跃)等情况，本基金根据中国证监会公告[2017]13号《中国证监会关于证券投资基金估值业务的指导意见》，根据具体情况采用《关于发布中基协(AMAC)基金行业股票估值指数的通知》提供的指数收益法、市盈率法、现金流量折现法等估值技术进行估值。

(2)对于在锁定期内的非公开发行股票、首次公开发行股票时公司股东公开发售股份、通过大宗交易取得的带限售期的股票等流通受限股票，根据中国基金业协会中基协发[2017]6号《关于发布〈证券投资基金投资流通受限股票估值指引(试行)〉的通知》之附件《证券投资基金投资流通受限股票估值指引(试行)》(以下简称“指引”)，按估值日在证券交易所上市交易的同一股票的公允价值扣除中证指数有限公司根据指引所独立提供的该流通受限股票剩余限售期对应的流动性折扣后的价值进行估值。

(3)对于在证券交易所上市或挂牌转让的固定收益品种(可转换债券除外)及在银行间同业市场交易的固定收益品种，根据中国证监会公告[2017]13号《中国证监会关于证券投资基金估值业务的指导意见》及中基协字[2022]566号《关于固定收益品种的估值处理标准》采用估值技术确定公允价值。本基金持有的证券交易所上市或挂牌转让的固定收益品种(可转换债券除外)，按照中证指数有限公司所独立提供的估值结果确定公允价值。本基金持有的银行间同业市场固定收益品种按照中债金融估值中心有限公司所独立提供的估值结果确定公允价值。

7.4.5 会计政策和会计估计变更以及差错更正的说明

7.4.5.1 会计政策变更的说明

无。

7.4.5.2 会计估计变更的说明

无。

7.4.5.3 差错更正的说明

无。

7.4.6 税项

根据财政部、国家税务总局财税[2002]128号《关于开放式证券投资基金有关税收问题的通知》、财税[2008]1号《关于企业所得税若干优惠政策的通知》、财税[2012]85号《关于实施上市公司股息红利差别化个人所得税政策有关问题的通知》、财税[2014]81号《财政部国家税务总局证监会关于沪港股票市场交易互联互通机制试点有关税收政策的通知》、财税[2015]101号《关于上市公司股息红利差别化个人所得税政策有关问题的通知》、财税[2016]36号《关于全面推开营业税改征增值税试点的通知》、财税[2016]46号《关于进一步明确全面推开营改增试点金融业有关政策的通知》、财税[2016]70号《关于金融机构同业往来等增值税政策的补充通知》、财税[2016]127号《财政部国家税务总局证监会关于深港股票市场交易互联互通机制试点有关税收政策的通知》、财税[2016]140号《关于明确金融 房地产开发 教育辅助服务等增值税政策的通知》、财税[2017]2号《关于资管产品增值税政策有关问题的补充通知》、财税[2017]56号《关于资管产品增值税有关问题的通知》、财税[2017]90号《关于租入固定资产进项税额抵扣等增值税政策的通知》、财税[2023]39号《关于减半征收交易印花税的公告》及其他相关财税法规和实务操作，主要税项列示如下：

(1) 资管产品运营过程中发生的增值税应税行为，以资管产品管理人为增值税纳税人。资管产品管理人运营资管产品过程中发生的增值税应税行为，暂适用简易计税方法，按照3%的征收率缴纳增值税。对资管产品在2018年1月1日前(如适用)运营过程中发生的增值税应税行为，未缴纳增值税的，不再缴纳；已缴纳增值税的，已纳税额从资管产品管理人以后月份的增值税应纳税额中抵减。

对证券投资基金管理人运用基金买卖股票、债券的转让收入免征增值税，对国债、地方政府债以及金融同业往来利息收入亦免征增值税。资管产品管理人运营资管产品提供的贷款服务，以2018年1月1日起(如适用)产生的利息及利息性质的收入为销售额。

(2) 对基金从证券市场中取得的收入，包括买卖股票、债券的差价收入，股票的股息、红利收入，债券的利息收入及其他收入，暂不征收企业所得税。

(3) 对基金取得的企业债券利息收入，应由发行债券的企业在向基金支付利息时代扣代缴20%的个人所得税。对基金从上市公司取得的股息红利所得，持股期限在1个月以内(含1个月)的，

其股息红利所得全额计入应纳税所得额；持股期限在 1 个月以上至 1 年(含 1 年)的，暂减按 50% 计入应纳税所得额；持股期限超过 1 年的，暂免征收个人所得税。对基金持有的上市公司限售股，解禁后取得的股息、红利收入，按照上述规定计算纳税，持股时间自解禁日起计算；解禁前取得的股息、红利收入继续暂减按 50% 计入应纳税所得额。上述所得统一适用 20% 的税率计征个人所得税。

对基金通过沪港通或深港通(如有)投资香港联交所上市 H 股取得的股息红利，H 股公司应向中国证券登记结算有限责任公司(以下简称“中国结算”)提出申请，由中国结算向 H 股公司提供内地个人投资者名册，H 股公司按照 20% 的税率代扣个人所得税。基金通过沪港通或深港通投资香港联交所上市的非 H 股取得的股息红利，由中国结算按照 20% 的税率代扣个人所得税。

(4) 基金卖出股票按 0.1% 的税率缴纳股票交易印花税，买入股票不征收股票交易印花税。根据财政部、国家税务总局公告 2023 年第 39 号《关于减半征收证券交易印花税的公告》，自 2023 年 8 月 28 日起，证券交易印花税实施减半征收。基金通过沪港通或深港通(如有)买卖、继承、赠与联交所上市股票，按照香港特别行政区现行税法规定缴纳印花税。

(5) 本基金的城市维护建设税、教育费附加和地方教育附加等税费按照实际缴纳增值税额的适用比例计算缴纳。

7.4.7 重要财务报表项目的说明

7.4.7.1 货币资金

单位：人民币元

项目	本期末 2023 年 12 月 31 日	上年度末 2022 年 12 月 31 日
活期存款	14,027,090.86	26,167,650.10
等于：本金	14,025,613.25	26,164,951.43
加：应计利息	1,477.61	2,698.67
减：坏账准备	-	-
定期存款	-	-
等于：本金	-	-
加：应计利息	-	-
减：坏账准备	-	-
其中：存款期限 1 个月以内	-	-
存款期限 1 个月(含)-3 个月	-	-
其他存款	2,108,180.60	4,077,787.77
等于：本金	2,107,425.21	4,076,008.72
加：应计利息	755.39	1,779.05
减：坏账准备	-	-

合计	16,135,271.46	30,245,437.87
----	---------------	---------------

注：其他存款为存放在证券经纪商经纪专用证券账户的证券交易结算资金。

7.4.7.2 交易性金融资产

单位：人民币元

项目	本期末 2023年12月31日				
	成本	应计利息	公允价值	公允价值变动	
股票	899,553,527.06	-	877,692,720.17	-21,860,806.89	
贵金属投资-金交所黄金合约	-	-	-	-	
债券	交易所市场	-	-	-	
	银行间市场	39,853,040.00	251,005.46	40,179,005.46	74,960.00
	合计	39,853,040.00	251,005.46	40,179,005.46	74,960.00
资产支持证券	-	-	-	-	
基金	-	-	-	-	
其他	-	-	-	-	
合计	939,406,567.06	251,005.46	917,871,725.63	-21,785,846.89	
项目	上年度末 2022年12月31日				
	成本	应计利息	公允价值	公允价值变动	
股票	1,136,993,693.29	-	1,051,912,338.60	-85,081,354.69	
贵金属投资-金交所黄金合约	-	-	-	-	
债券	交易所市场	2,611,000.00	573.61	2,611,573.61	0.00
	银行间市场	59,853,740.00	912,871.23	60,918,871.23	152,260.00
	合计	62,464,740.00	913,444.84	63,530,444.84	152,260.00
资产支持证券	-	-	-	-	
基金	-	-	-	-	
其他	-	-	-	-	
合计	1,199,458,433.29	913,444.84	1,115,442,783.44	-84,929,094.69	

7.4.7.3 衍生金融资产/负债

7.4.7.3.1 衍生金融资产/负债期末余额

本基金本报告期末及上年度末无衍生金融资产/负债。

7.4.7.3.2 期末基金持有的期货合约情况

无。

7.4.7.3.3 期末基金持有的黄金衍生品情况

无。

7.4.7.4 买入返售金融资产**7.4.7.4.1 各项买入返售金融资产期末余额**

本基金本报告期末及上年度末的买入返售金融资产余额为零。

7.4.7.4.2 期末买断式逆回购交易中取得的债券

本基金本报告期末及上年度末买断式逆回购交易中取得的债券余额为零。

7.4.7.4.3 按预期信用损失一般模型计提减值准备的说明

无。

7.4.7.5 债权投资**7.4.7.5.1 债权投资情况**

本基金本报告期末及上年度末债权投资余额为零。

7.4.7.5.2 债权投资减值准备计提情况

本基金本报告期末及上年度末债权投资余额为零。

7.4.7.6 其他债权投资**7.4.7.6.1 其他债权投资情况**

本基金本报告期末及上年度末其他债权投资余额为零。

7.4.7.6.2 其他债权投资减值准备计提情况

本基金本报告期末及上年度末其他债权投资余额为零。

7.4.7.7 其他权益工具投资**7.4.7.7.1 其他权益工具投资情况**

本基金本报告期末及上年度末其他权益工具投资余额为零。

7.4.7.7.2 报告期末其他权益工具投资情况

本基金本报告期末及上年度末其他权益工具投资余额为零。

7.4.7.8 其他资产

本基金本报告期末及上年度末其他资产余额为零。

7.4.7.9 其他负债

单位：人民币元

项目	本期末 2023年12月31日	上年度末 2022年12月31日
应付券商交易单元保证金	-	-
应付赎回费	740.01	90.05

应付证券出借违约金	-	-
应付交易费用	250.00	-
其中：交易所市场	-	-
银行间市场	250.00	-
应付利息	-	-
预提费用	214,500.00	234,500.00
合计	215,490.01	234,590.05

7.4.7.10 实收基金

金额单位：人民币元

景顺长城专精特新量化优选股票 A

项目	本期 2023 年 1 月 1 日至 2023 年 12 月 31 日	
	基金份额（份）	账面金额
上年度末	1,061,485,931.47	1,061,485,931.47
本期申购	84,888,845.71	84,888,845.71
本期赎回（以“-”号填列）	-273,397,872.96	-273,397,872.96
基金拆分/份额折算前	-	-
基金拆分/份额折算调整	-	-
本期申购	-	-
本期赎回（以“-”号填列）	-	-
本期末	872,976,904.22	872,976,904.22

景顺长城专精特新量化优选股票 C

项目	本期 2023 年 1 月 1 日至 2023 年 12 月 31 日	
	基金份额（份）	账面金额
上年度末	540,393,262.97	540,393,262.97
本期申购	346,966,654.27	346,966,654.27
本期赎回（以“-”号填列）	-434,422,024.43	-434,422,024.43
基金拆分/份额折算前	-	-
基金拆分/份额折算调整	-	-
本期申购	-	-
本期赎回（以“-”号填列）	-	-
本期末	452,937,892.81	452,937,892.81

注：申购含红利再投、转换入份额；赎回含转换出份额。

7.4.7.11 其他综合收益

无。

7.4.7.12 未分配利润

单位：人民币元

景顺长城专精特新量化优选股票 A

项目	已实现部分	未实现部分	未分配利润合计
上年度末	-259,055,373.16	-36,542,032.65	-295,597,405.81

加：会计政策变更	-	-	-
前期差错更正	-	-	-
其他	-	-	-
本期期初	-259,055,373.16	-36,542,032.65	-295,597,405.81
本期利润	-62,573,214.54	52,751,083.40	-9,822,131.14
本期基金份额交易产生的变动数	48,486,770.39	943,906.72	49,430,677.11
其中：基金申购款	-18,186,700.89	-377,629.49	-18,564,330.38
基金赎回款	66,673,471.28	1,321,536.21	67,995,007.49
本期已分配利润	-	-	-
本期末	-273,141,817.31	17,152,957.47	-255,988,859.84

景顺长城专精特新量化优选股票 C

项目	已实现部分	未实现部分	未分配利润合计
上年度末	-133,586,614.18	-18,612,398.25	-152,199,012.43
加：会计政策变更	-	-	-
前期差错更正	-	-	-
其他	-	-	-
本期期初	-133,586,614.18	-18,612,398.25	-152,199,012.43
本期利润	-31,270,885.45	10,392,164.40	-20,878,721.05
本期基金份额交易产生的变动数	20,605,373.84	16,970,928.60	37,576,302.44
其中：基金申购款	-77,147,450.19	15,217,088.69	-61,930,361.50
基金赎回款	97,752,824.03	1,753,839.91	99,506,663.94
本期已分配利润	-	-	-
本期末	-144,252,125.79	8,750,694.75	-135,501,431.04

7.4.7.13 存款利息收入

单位：人民币元

项目	本期 2023年1月1日至2023年12月31日	上年度可比期间 2022年1月1日至2022年12月31日
活期存款利息收入	71,450.96	187,576.54
定期存款利息收入	-	-
其他存款利息收入	51,834.56	182,549.69
结算备付金利息收入	107,150.71	971,142.82
其他	-	-
合计	230,436.23	1,341,269.05

7.4.7.14 股票投资收益

7.4.7.14.1 股票投资收益项目构成

单位：人民币元

项目	本期 2023年1月1日至2023年12月31日	上年度可比期间 2022年1月1日至2022年12月31日
----	-----------------------------	----------------------------------

股票投资收益——买卖 股票差价收入	-86,402,576.22	-424,681,683.11
股票投资收益——赎回 差价收入	-	-
股票投资收益——申购 差价收入	-	-
股票投资收益——证券 出借差价收入	-	-
合计	-86,402,576.22	-424,681,683.11

7.4.7.14.2 股票投资收益——买卖股票差价收入

单位：人民币元

项目	本期 2023年1月1日至2023年12月31 日	上年度可比期间 2022年1月1日至2022年12 月31日
卖出股票成交总 额	6,864,761,971.96	7,530,940,118.82
减：卖出股票成本 总额	6,934,354,692.33	7,936,082,813.70
减：交易费用	16,809,855.85	19,538,988.23
买卖股票差价收 入	-86,402,576.22	-424,681,683.11

7.4.7.14.3 股票投资收益——证券出借差价收入

无。

7.4.7.15 债券投资收益

7.4.7.15.1 债券投资收益项目构成

单位：人民币元

项目	本期 2023年1月1日至2023年12月31 日	上年度可比期间 2022年1月1日至2022年12月31 日
债券投资收益——利息 收入	1,051,452.00	658,341.72
债券投资收益——买卖 债券（债转股及债券到 期兑付）差价收入	2,849,632.91	425,013.45
债券投资收益——赎回 差价收入	-	-
债券投资收益——申购 差价收入	-	-

合计	3,901,084.91	1,083,355.17
----	--------------	--------------

7.4.7.15.2 债券投资收益——买卖债券差价收入

单位：人民币元

项目	本期 2023年1月1日至2023年12月31日	上年度可比期间 2022年1月1日至2022年12月31日
卖出债券（债转股及债券到期兑付）成交总额	132,936,155.88	2,885,740.49
减：卖出债券（债转股及债券到期兑付）成本总额	127,926,480.00	2,459,300.00
减：应计利息总额	2,158,711.90	885.12
减：交易费用	1,331.07	541.92
买卖债券差价收入	2,849,632.91	425,013.45

7.4.7.16 资产支持证券投资收益

7.4.7.16.1 资产支持证券投资收益项目构成

本基金本报告期及上年度可比期间无资产支持证券投资收益。

7.4.7.16.2 资产支持证券投资收益——买卖资产支持证券差价收入

本基金本报告期及上年度可比期间无资产支持证券投资收益。

7.4.7.17 贵金属投资收益

7.4.7.17.1 贵金属投资收益项目构成

本基金本报告期及上年度可比期间无贵金属投资收益。

7.4.7.17.2 贵金属投资收益——买卖贵金属差价收入

本基金本报告期及上年度可比期间无贵金属投资收益。

7.4.7.18 衍生工具收益

7.4.7.18.1 衍生工具收益——买卖权证差价收入

本基金本报告期及上年度可比期间无衍生工具收益。

7.4.7.18.2 衍生工具收益——其他投资收益

本基金本报告期及上年度可比期间无衍生工具收益。

7.4.7.19 股利收益

单位：人民币元

项目	本期 2023年1月1日至2023年12月31日	上年度可比期间 2022年1月1日至2022年12月31日
股票投资产生的股利收益	8,952,155.56	9,417,696.06

其中：证券出借权益补偿收入	-	-
基金投资产生的股利收益	-	-
合计	8,952,155.56	9,417,696.06

7.4.7.20 公允价值变动收益

单位：人民币元

项目名称	本期 2023年1月1日至2023年 12月31日	上年度可比期间 2022年1月1日至2022 年12月31日
1. 交易性金融资产	63,143,247.80	-35,250,122.07
股票投资	63,220,547.80	-35,402,382.07
债券投资	-77,300.00	152,260.00
资产支持证券投资	-	-
基金投资	-	-
贵金属投资	-	-
其他	-	-
2. 衍生工具	-	-
权证投资	-	-
3. 其他	-	-
减：应税金融商品公允价值变动产生的预估增值税	-	-
合计	63,143,247.80	-35,250,122.07

7.4.7.21 其他收入

单位：人民币元

项目	本期 2023年1月1日至2023年12月 31日	上年度可比期间 2022年1月1日至2022 年12月31日
基金赎回费收入	108,993.61	480,981.35
基金转换费收入	84,145.69	6,292.51
合计	193,139.30	487,273.86

7.4.7.22 信用减值损失

无。

7.4.7.23 其他费用

单位：人民币元

项目	本期 2023年1月1日至2023年12 月31日	上年度可比期间 2022年1月1日至2022年12月31 日
审计费用	90,000.00	110,000.00
信息披露费	120,000.00	120,000.00
证券出借违约金	-	-

债券托管账户维护费	18,000.00	18,000.00
银行划款手续费	8,807.30	9,169.24
其他	-	400.00
合计	236,807.30	257,569.24

7.4.8 或有事项、资产负债表日后事项的说明

7.4.8.1 或有事项

截至资产负债表日，本基金并无须作披露的或有事项。

7.4.8.2 资产负债表日后事项

截至财务报表报出日，本基金并无须作披露的资产负债表日后事项。

7.4.9 关联方关系

关联方名称	与本基金的关系
景顺长城基金管理有限公司	基金管理人、登记机构、基金销售机构
招商银行股份有限公司（“招商银行”）	基金托管人、基金销售机构
长城证券股份有限公司（“长城证券”）	基金管理人的股东
景顺资产管理有限公司	基金管理人的股东
开滦(集团)有限责任公司	基金管理人的股东
大连实德集团有限公司	基金管理人的股东
景顺长城资产管理(深圳)有限公司	基金管理人的子公司

注：下述关联交易均在正常业务范围内按一般商业条款订立。

7.4.10 本报告期及上年度可比期间的关联方交易

7.4.10.1 通过关联方交易单元进行的交易

7.4.10.1.1 股票交易

本基金本报告期及上年度可比期间未通过关联方交易单元进行股票交易。

7.4.10.1.2 权证交易

本基金本报告期及上年度可比期间未通过关联方交易单元进行权证交易。

7.4.10.1.3 应支付关联方的佣金

本基金本报告期及上年度可比期间未有应支付关联方的佣金。

7.4.10.2 关联方报酬

7.4.10.2.1 基金管理费

单位：人民币元

项目	本期 2023年1月1日至2023年12月31日	上年度可比期间 2022年1月1日至2022年12月31日
当期发生的基金应支付的管理费	16,136,895.95	21,737,336.56
其中：应支付销售机构的客户维护费	6,526,046.52	9,047,716.52

应支付基金管理人的净管理费	9,610,849.43	12,689,620.04
---------------	--------------	---------------

注：支付基金管理人的管理人报酬按前一日基金资产净值 1.5% 的年费率计提，逐日累计至每月月底，按月支付。其计算公式为：

$$\text{日管理人报酬} = \text{前一日基金资产净值} \times 1.5\% / \text{当年天数}。$$

根据《景顺长城基金管理有限公司关于调低旗下部分基金费率并修订基金合同的公告》，自 2023 年 8 月 22 日起，支付基金管理人的管理人报酬按前一日基金资产净值 1.2% 的年费率计提，逐日累计至每月月底，按月支付。其计算公式为：

$$\text{日管理人报酬} = \text{前一日基金资产净值} \times 1.2\% / \text{当年天数}。$$

7.4.10.2.2 基金托管费

单位：人民币元

项目	本期	上年度可比期间
	2023 年 1 月 1 日至 2023 年 12 月 31 日	2022 年 1 月 1 日至 2022 年 12 月 31 日
当期发生的基金应支付的托管费	2,689,482.64	3,622,889.45

注：支付基金托管人的托管费按前一日基金资产净值 0.25% 的年费率计提，逐日累计至每月月底，按月支付。其计算公式为：

$$\text{日托管费} = \text{前一日基金资产净值} \times 0.25\% / \text{当年天数}。$$

根据《景顺长城基金管理有限公司关于调低旗下部分基金费率并修订基金合同的公告》，自 2023 年 8 月 22 日起，支付基金托管人的托管费按前一日基金资产净值 0.2% 的年费率计提，逐日累计至每月月底，按月支付。其计算公式为：

$$\text{日托管费} = \text{前一日基金资产净值} \times 0.2\% / \text{当年天数}。$$

7.4.10.2.3 销售服务费

单位：人民币元

获得销售服务费的各关联方名称	本期		
	2023 年 1 月 1 日至 2023 年 12 月 31 日		
	当期发生的基金应支付的销售服务费		
	景顺长城专精特新量化优选股票 A	景顺长城专精特新量化优选股票 C	合计
景顺长城基金管理有限公司	-	206,613.37	206,613.37
招商银行	-	484,915.37	484,915.37
长城证券	-	-	-
合计	-	691,528.74	691,528.74

获得销售服务费的各关联方名称	上年度可比期间 2022 年 1 月 1 日至 2022 年 12 月 31 日		
	当期发生的基金应支付的销售服务费		
	景顺长城专精特新量化优选股票 A	景顺长城专精特新量化优选股票 C	合计
景顺长城基金管理有限公司	-	235,266.74	235,266.74
招商银行	-	596,958.37	596,958.37
长城证券	-	-	-
合计	-	832,225.11	832,225.11

注：支付基金销售机构的销售服务费按前一日 C 类基金份额的基金资产净值 0.40% 的年费率计提，逐日累计至每月月底，按月支付给基金管理人，再由基金管理人计算并支付给各基金销售机构。其计算公式为：

日销售服务费 = 前一日 C 类基金份额的基金资产净值 X 0.40% / 当年天数。

7.4.10.3 与关联方进行银行间同业市场的债券(含回购)交易

本基金本报告期及上年度可比期间未与关联方进行银行间同业市场的债券(含回购)交易。

7.4.10.4 报告期内转融通证券出借业务发生重大关联交易事项的说明

7.4.10.4.1 与关联方通过约定申报方式进行的适用固定期限费率的证券出借业务的情况

本基金于本报告期及上年度可比期间未与关联方发生转融通证券出借业务交易。

7.4.10.4.2 与关联方通过约定申报方式进行的适用市场化期限费率的证券出借业务的情况

本基金于本报告期及上年度可比期间未与关联方发生转融通证券出借业务交易。

7.4.10.5 各关联方投资本基金的情况

7.4.10.5.1 报告期内基金管理人运用固有资金投资本基金的情况

本基金的基金管理人于本报告期及上年度可比期间均未运用固有资金投资本基金。

7.4.10.5.2 报告期末除基金管理人之外的其他关联方投资本基金的情况

本基金的其他关联方于本报告期末及上年度末均未持有本基金份额。

7.4.10.6 由关联方保管的银行存款余额及当期产生的利息收入

单位：人民币元

关联方名称	本期 2023 年 1 月 1 日至 2023 年 12 月 31 日		上年度可比期间 2022 年 1 月 1 日至 2022 年 12 月 31 日	
	期末余额	当期利息收入	期末余额	当期利息收入

招商银行-活期	14,027,090.86	71,450.96	26,167,650.10	187,576.54
---------	---------------	-----------	---------------	------------

注：本基金的活期银行存款由基金托管人保管，并按银行间同业利率计息。

7.4.10.7 本基金在承销期内参与关联方承销证券的情况

本基金本报告期及上年度可比期间未在承销期内参与关联方承销的证券。

7.4.10.8 其他关联交易事项的说明

本基金本报告期及上年度可比期间无其他关联交易事项。

7.4.11 利润分配情况

本基金本报告期无利润分配。

7.4.12 期末（2023 年 12 月 31 日）本基金持有的流通受限证券

7.4.12.1 因认购新发/增发证券而于期末持有的流通受限证券

金额单位：人民币元

7.4.12.1.1 受限证券类别：股票										
证券代码	证券名称	成功认购日	受限期	流通受限类型	认购价格	期末估值单价	数量（单位：股）	期末成本总额	期末估值总额	备注
001239	永达股份	2023年12月4日	6个月	新股流通受限	12.05	19.92	189	2,277.45	3,764.88	-
001306	夏厦精密	2023年11月9日	6个月	新股流通受限	53.63	75.36	64	3,432.32	4,823.04	-
001326	联域股份	2023年11月1日	6个月	新股流通受限	41.18	48.64	99	4,076.82	4,815.36	-
001358	兴欣新材	2023年12月14日	6个月	新股流通受限	41.00	44.16	87	3,567.00	3,841.92	-
300904	威力传动	2023年8月2日	6个月	新股流通受限	35.41	61.53	304	10,764.64	18,705.12	-
301202	朗威股份	2023年6月28日	6个月	新股流通受限	25.82	31.80	306	7,900.92	9,730.80	-

301261	恒工精密	2023年6月29日	6个月	新股流通受限	36.90	50.85	198	7,306.20	10,068.30	-
301292	海科新源	2023年6月29日	6个月	新股流通受限	19.99	19.35	583	11,654.17	11,281.05	-
301329	信音电子	2023年7月5日	6个月	新股流通受限	21.00	22.23	458	9,618.00	10,181.34	-
301348	蓝箭电子	2023年8月1日	6个月	新股流通受限	18.08	44.57	613	11,083.04	27,321.41	-
301371	敷尔佳	2023年7月24日	6个月	新股流通受限	55.68	37.58	564	31,403.52	21,195.12	-
301381	赛维时代	2023年7月5日	6个月	新股流通受限	20.45	29.69	571	11,676.95	16,952.99	-
301393	吴帆生物	2023年7月5日	6个月	新股流通受限	67.68	59.37	260	17,596.80	15,436.20	-
301413	安培龙	2023年12月11日	6个月	新股流通受限	33.25	58.19	164	5,453.00	9,543.16	-
301421	波长光电	2023年8月16日	6个月	新股流通受限	29.38	59.37	332	9,754.16	19,710.84	-
301456	盘古智能	2023年7月6日	6个月	新股流通受限	37.96	30.39	407	15,449.72	12,368.73	-
301459	丰茂股份	2023年12月6日	6个月	新股流通受限	31.90	39.84	208	6,635.20	8,286.72	-
301486	致	2023	6个月	新股	57.66	47.25	482	27,792.12	22,774.50	-

	尚科技	年6月30日		流通受限						
301487	盟固利	2023年8月1日	6个月	新股流通受限	5.32	40.96	867	4,612.44	35,512.32	-
301498	乖宝宠物	2023年8月9日	6个月	新股流通受限	39.99	38.81	554	22,154.46	21,500.74	-
301499	维科精密	2023年7月13日	6个月	新股流通受限	19.50	28.93	371	7,234.50	10,733.03	-
301500	飞南资源	2023年9月13日	6个月	新股流通受限	23.97	20.89	455	10,906.35	9,504.95	-
301505	苏州规划	2023年7月12日	6个月	新股流通受限	26.35	35.81	194	5,111.90	6,947.14	-
301507	民生健康	2023年8月24日	6个月	新股流通受限	10.00	15.85	851	8,510.00	13,488.35	-
301508	中机认检	2023年11月23日	6个月	新股流通受限	16.82	26.68	419	7,047.58	11,178.92	-
301509	金凯生科	2023年7月26日	6个月	新股流通受限	56.56	62.23	266	15,044.96	16,553.18	-
301510	固高科技	2023年8月4日	6个月	新股流通受限	12.00	35.01	396	4,752.00	13,863.96	-
301515	港通医疗	2023年7月13日	6个月	新股流通受限	31.16	28.27	230	7,166.80	6,502.10	-
301516	中远	2023年12	6个月	新股流通	6.87	15.51	604	4,149.48	9,368.04	-

	通	月1日		受限						
301517	陕西华达	2023年10月9日	6个月	新股流通受限	26.87	43.69	185	4,970.95	8,082.65	-
301518	长华化学	2023年7月26日	6个月	新股流通受限	25.75	23.01	385	9,913.75	8,858.85	-
301519	舜禹股份	2023年7月19日	6个月	新股流通受限	20.93	20.21	442	9,251.06	8,932.82	-
301520	万邦医药	2023年9月18日	6个月	新股流通受限	67.88	52.74	160	10,860.80	8,438.40	-
301525	儒竞科技	2023年8月23日	6个月	新股流通受限	99.57	81.46	266	26,485.62	21,668.36	-
301526	国际复材	2023年12月19日	6个月	新股流通受限	2.66	4.45	9,723	25,863.18	43,267.35	-
301529	福赛科技	2023年8月31日	6个月	新股流通受限	36.60	37.88	182	6,661.20	6,894.16	-
301533	威马农机	2023年8月7日	6个月	新股流通受限	29.50	33.16	225	6,637.50	7,461.00	-
301548	崇德科技	2023年9月11日	6个月	新股流通受限	66.80	58.99	136	9,084.80	8,022.64	-
301550	斯菱股份	2023年9月6日	6个月	新股流通受限	37.56	43.57	260	9,765.60	11,328.20	-
301555	惠柏新	2023年10月24日	6个月	新股流通受限	22.88	32.44	224	5,125.12	7,266.56	-

	材	日								
301558	三态股份	2023年9月21日	6个月	新股流通受限	7.33	13.40	1,458	10,687.14	19,537.20	-
301559	中集环科	2023年9月26日	6个月	新股流通受限	24.22	18.24	1,198	29,015.56	21,851.52	-
301566	达利凯普	2023年12月22日	6个月	新股流通受限	8.90	22.14	576	5,126.40	12,752.64	-
301568	思泰克	2023年11月21日	6个月	新股流通受限	23.23	35.58	246	5,714.58	8,752.68	-
301578	辰奕智能	2023年12月21日	6个月	新股流通受限	48.94	68.32	118	5,774.92	8,061.76	-
601083	锦江航运	2023年11月28日	6个月	新股流通受限	11.25	11.07	1,263	14,208.75	13,981.41	-
601096	宏盛华源	2023年12月15日	6个月	新股流通受限	1.70	4.06	3,918	6,660.60	15,907.08	-
603004	鼎龙科技	2023年12月20日	6个月	新股流通受限	16.80	31.19	195	3,276.00	6,082.05	-
603062	麦加芯彩	2023年10月31日	6个月	新股流通受限	58.08	57.81	126	7,318.08	7,284.06	-
603075	热威股份	2023年9月1日	6个月	新股流通受限	23.10	23.31	182	4,204.20	4,242.42	-
603107	上海汽	2023年10月25日	6个月	新股流通受限	14.23	18.19	292	4,155.16	5,311.48	-

	配	日								
603119	浙江荣泰	2023年7月21日	6个月	新股流通受限	15.32	23.87	226	3,462.32	5,394.62	-
603193	润本股份	2023年10月9日	6个月	新股流通受限	17.38	16.66	303	5,266.14	5,047.98	-
603231	索宝蛋白	2023年12月6日	6个月	新股流通受限	21.29	21.53	161	3,427.69	3,466.33	-
603270	金帝股份	2023年8月25日	6个月	新股流通受限	21.77	29.58	195	4,245.15	5,768.10	-
603273	天元智能	2023年10月16日	6个月	新股流通受限	9.50	18.97	178	1,691.00	3,376.66	-
603275	众辰科技	2023年8月16日	6个月	新股流通受限	49.97	39.70	193	9,644.21	7,662.10	-
603276	恒兴新材	2023年9月18日	6个月	新股流通受限	25.73	24.88	134	3,447.82	3,333.92	-
603296	华勤技术	2023年8月1日	6个月	新股流通受限	80.80	77.75	526	42,500.80	40,896.50	-
603373	安邦护卫	2023年12月13日	6个月	新股流通受限	19.10	34.75	88	1,680.80	3,058.00	-
688450	光格科技	2023年7月17日	6个月	新股流通受限	53.09	36.42	167	8,866.03	6,082.14	-
688548	广钢气	2023年8月8日	6个月	新股流通受限	9.87	12.75	4,048	39,953.76	51,612.00	-

	体									
688549	中巨芯	2023年8月30日	6个月	新股流通受限	5.18	8.09	4,294	22,242.92	34,738.46	-
688563	航材股份	2023年7月12日	6个月	新股流通受限	78.99	60.49	908	71,722.92	54,924.92	-
688582	芯动联科	2023年6月21日	6个月以上	新股流通受限	26.74	38.67	648	17,327.52	25,058.16	-
688591	泰凌微	2023年8月18日	6个月	新股流通受限	24.98	28.02	681	17,011.38	19,081.62	-
688592	司南导航	2023年8月7日	6个月	新股流通受限	50.50	50.53	216	10,908.00	10,914.48	-
688602	康鹏科技	2023年7月13日	6个月	新股流通受限	8.66	11.06	1,066	9,231.56	11,789.96	-
688603	天承科技	2023年6月30日	6个月	新股流通受限	55.00	74.14	140	7,700.00	10,379.60	-
688612	威迈斯	2023年7月19日	6个月	新股流通受限	47.29	37.97	422	19,956.38	16,023.34	-
688627	精智达	2023年7月11日	6个月	新股流通受限	46.77	87.72	222	10,382.94	19,473.84	-
688646	逸飞激光	2023年7月21日	6个月	新股流通受限	46.80	36.07	219	10,249.20	7,899.33	-
688648	中邮科技	2023年11月6日	6个月	新股流通受限	15.18	21.43	303	4,599.54	6,493.29	-
688651	盛邦安	2023年7月19日	6个月	新股流通受限	39.90	46.05	178	7,102.20	8,196.90	-

688652	全 京 仪 装 备	2023 年 11 月 22 日	6 个月	新股 流 通 受 限	31.95	52.25	416	13,291.20	21,736.00	-
688653	康 希 通 信	2023 年 11 月 10 日	6 个月	新股 流 通 受 限	10.50	15.99	648	6,804.00	10,361.52	-
688657	浩 辰 软 件	2023 年 9 月 25 日	6 个月	新股 流 通 受 限	103.40	78.23	101	10,443.40	7,901.23	-
688671	碧 兴 物 联	2023 年 8 月 2 日	6 个月	新股 流 通 受 限	36.12	34.30	226	8,163.12	7,751.80	-
688693	锆 威 特	2023 年 8 月 10 日	6 个月	新股 流 通 受 限	40.83	43.41	178	7,267.74	7,726.98	-
688702	盛 科 通 信	2023 年 9 月 6 日	6 个月	新股 流 通 受 限	42.66	48.18	549	23,420.34	26,450.82	-
688716	中 研 股 份	2023 年 9 月 13 日	6 个月	新股 流 通 受 限	29.66	36.39	267	7,919.22	9,716.13	-
688719	爱 科 赛 博	2023 年 9 月 20 日	6 个月	新股 流 通 受 限	69.98	60.10	194	13,576.12	11,659.40	-
688720	艾 森 股 份	2023 年 11 月 29 日	6 个月	新股 流 通 受 限	28.03	49.84	165	4,624.95	8,223.60	-

7.4.12.2 期末持有的暂时停牌等流通受限股票

本基金于本报告期末未持有暂时停牌等流通受限股票。

7.4.12.3 期末债券正回购交易中作为抵押的债券

7.4.12.3.1 银行间市场债券正回购

截至本报告期末 2023 年 12 月 31 日止, 本基金无因从事银行间市场债券正回购交易形成的卖

出回购证券款余额。

7.4.12.3.2 交易所市场债券正回购

截至本报告期末 2023 年 12 月 31 日止，本基金无因从事证券交易所债券正回购交易形成的卖出回购证券款余额。

7.4.12.4 期末参与转融通证券出借业务的证券

本基金本报告期末无参与转融通证券出借业务的证券。

7.4.13 金融工具风险及管理

7.4.13.1 风险管理政策和组织架构

本基金在日常经营活动中由金融工具产生的风险主要包括信用风险、流动性风险及市场风险。本基金管理人制定了政策和程序来识别及分析这些风险，并设定适当的风险限额及内部控制流程，通过可靠的管理及信息系统持续监控上述各类风险。

本基金管理人秉承全面风险管理的理念，将风险管理融入业务中，建立了以风险管理委员会为核心，由风险管理委员会、督察长、法律监察稽核部和相关业务部门构成的风险管理架构体系。各业务部门负责人为其所在部门的风险管理第一责任人，对本部门业务范围内的风险负有管控和及时报告的义务。员工在其岗位职责范围内承担相应风险管理责任。本基金管理人配备的风险管理人员对投资风险进行独立的监控并及时向管理层汇报。

7.4.13.2 信用风险

信用风险是指基金在交易过程中因交易对手未履行合同责任，或者基金所投资证券的发行人出现违约、拒绝支付到期本息等导致基金资产损失和收益变化的风险。

本基金的投资范围及投资比例符合相关法律法规的要求、相关监管机构的相关规定及本基金的合同要求。本基金管理人通过建立和完善内部信用评级体系和交易对手库，对发行人及债券投资进行内部评级，对交易对手的资信状况进行充分评估、设定授信额度，以控制可能出现的信用风险。本基金的活期银行存款存放在具有托管资格的银行；本基金存放定期存款前，均对交易对手进行信用评估以控制相应的信用风险，因而与银行存款相关的信用风险不重大。本基金在交易所进行的交易均与中国证券登记结算有限责任公司完成证券交收和款项清算，因此违约风险发生的可能性很小；本基金在银行间同业市场仅与达到本基金管理人既定信用政策标准的交易对手进行交易，以控制相应的信用风险。

本基金管理人还通过分散化投资以分散信用风险。本基金投资于一家公司发行的证券市值不超过基金资产净值的 10%，且本基金与由本基金管理人管理的其他基金共同持有一家发行的证券，不得超过该证券余额的 10%。

于本报告期末，本基金未持有除国债、央行票据、政策性金融债及地方政府债券之外的债券和资产支持证券（上年度末：0.23%）。

7.4.13.3 流动性风险

流动性风险，是指基金管理人未能以合理价格及时变现基金资产以支付投资者赎回款项的风险。本基金的流动性风险一方面来自于投资品种所处的交易市场不活跃而带来的变现困难，另一方面来自于基金份额持有人可依据基金合同约定要求赎回其持有的基金份额。

本基金的基金管理人专业审慎、勤勉尽责地管控本基金的流动性风险，全覆盖、多维度的建立以压力测试为核心的流动性风险监测与预警制度，确保本基金组合的资产变现能力与投资者赎回需求匹配与平衡。

7.4.13.3.1 报告期内本基金组合资产的流动性风险分析

本基金的基金管理人在基金运作过程中严格按照《公开募集证券投资基金运作管理办法》及《公开募集开放式证券投资基金流动性风险管理规定》（自 2017 年 10 月 1 日起施行）等法规的要求对本基金组合资产的流动性风险进行管理，通过独立的风险管理部门对本基金的组合持仓集中度指标、流通受限制的投资品种比例以及组合在短时间内变现能力的综合指标等流动性指标进行持续的监测和分析。

本基金投资于一家公司发行的证券市值不超过基金资产净值的 10%，且本基金与由本基金的基金管理人管理的其他基金共同持有一家发行的证券不得超过该证券的 10%。由本基金的基金管理人管理的所有开放式基金于开放期内共同持有一家上市公司发行的可流通股票不得超过该上市公司可流通股票的 15%，由本基金的基金管理人管理的全部投资组合持有一家上市公司发行的可流通股票，不得超过该上市公司可流通股票的 30%（完全按照有关指数构成比例进行证券投资的开放式基金及中国证监会认定的特殊投资组合不受该比例限制）。

本基金所持部分证券在证券交易所上市，其余亦可在银行间同业市场交易，部分基金资产流通暂时受限制不能自由转让的情况参见附注 7.4.12。此外，本基金可通过卖出回购金融资产方式借入短期资金应对流动性需求，其上限一般不超过基金持有的债券投资的公允价值。本基金主动投资于流动性受限资产的市值合计不得超过基金资产净值的 15%。

本基金的基金管理人对其管理的所有开放式基金于开放期内，对基金组合资产中 7 个工作日内可变现资产的可变现价值进行审慎评估与测算，确保每日确认的净赎回申请不得超过 7 个工作日内可变现资产的可变现价值。

同时，本基金的基金管理人通过合理分散逆回购交易的到期日与交易对手的集中度；按照穿透原则对交易对手的财务状况、偿付能力及杠杆水平等进行必要的尽职调查与严格的准入管理，

以及对不同的交易对手实施交易额度管理并进行动态调整等措施严格管理本基金从事逆回购交易的流动性风险和交易对手风险。此外，本基金的基金管理人建立了逆回购交易质押品管理制度：根据质押品的资质确定质押率水平；持续监测质押品的风险状况与价值变动以确保质押品按公允价值计算足额；并在与私募类证券资管产品及中国证监会认定的其他主体为交易对手开展逆回购交易时，可接受质押品的资质要求与基金合同约定的投资范围保持一致。

7.4.13.4 市场风险

市场风险是指金融工具的公允价值或未来现金流量因市场价格变动而发生波动的风险，包括利率风险、外汇风险和其他价格风险。本基金管理人通过对不同类型的风险分别设定风险限制，并由独立于投资部门的风险管理人员监控、报告以及定期风险回顾的方法管理投资组合的市场风险。

7.4.13.4.1 利率风险

利率风险是指金融工具的公允价值或未来现金流量因市场利率变动而发生波动的风险。

本基金管理人通过风险管理人员定期监控组合中债券投资部分的利率风险，及时调整投资组合久期等方法管理利率风险。

下表统计了本基金的利率风险敞口。表中所示为本基金资产及负债的账面价值，并按照合同约定的重新定价日或到期日进行了分类。

7.4.13.4.1.1 利率风险敞口

单位：人民币元

本期末 2023年12 月31日	1个月以内	1-3个月	3个月-1年	1-5 年	5年以上	不计息	合计
资产							
货币资金	16,135,271.46	-	-	-	-	-	16,135,271.46
结算备付金	3,266,676.01	-	-	-	-	-	3,266,676.01
交易性金融资产	-	-	-40,179,005.46	-	-	877,692,720.17	917,871,725.63
应收申购款	-	-	-	-	-	283,703.14	283,703.14
资产总计	19,401,947.47	-	-40,179,005.46	-	-	877,976,423.31	937,557,376.24
负债							
应付赎回款	-	-	-	-	-	1,705,908.22	1,705,908.22
应付管理人报酬	-	-	-	-	-	946,624.71	946,624.71
应付托管费	-	-	-	-	-	157,770.80	157,770.80
应付销售服务费	-	-	-	-	-	107,076.35	107,076.35
其他负债	-	-	-	-	-	215,490.01	215,490.01

负债总计	-	-	-	-	-	3,132,870.09	3,132,870.09
利率敏感度缺口	19,401,947.47	-	-40,179,005.46	-	-	-	-
上年度末 2022 年 12 月 31 日	1 个月以内	1-3 个月	3 个月-1 年	1-5 年	5 年以上	不计息	合计
资产							
货币资金	30,245,437.87	-	-	-	-	-	30,245,437.87
结算备付金	11,159,525.30	-	-	-	-	-	11,159,525.30
交易性金融 资产	-60,918,871.23	-	-	-2,611,573.61	1,051,912,338.60	-	1,115,442,783.44
应收申购款	-	-	-	-	-	364,648.72	364,648.72
资产总计	41,404,963.17	60,918,871.23	-	-2,611,573.61	1,052,276,987.32	-	1,157,212,395.33
负债							
应付赎回款	-	-	-	-	-	995,710.09	995,710.09
应付管理人 报酬	-	-	-	-	-	1,512,208.04	1,512,208.04
应付托管费	-	-	-	-	-	252,034.67	252,034.67
应付销售服 务费	-	-	-	-	-	135,056.99	135,056.99
应交税费	-	-	-	-	-	19.29	19.29
其他负债	-	-	-	-	-	234,590.05	234,590.05
负债总计	-	-	-	-	-	3,129,619.13	3,129,619.13
利率敏感度 缺口	41,404,963.17	60,918,871.23	-	-2,611,573.61	-	-	-

7.4.13.4.1.2 利率风险的敏感性分析

假设	除市场利率以外的其他市场变量保持不变		
分析	相关风险变量的变动	对资产负债表日基金资产净值的影响金额（单位：人民币元）	
		本期末（2023 年 12 月 31 日）	上年度末（2022 年 12 月 31 日）
	市场利率上升 25 个基点	-67,407.35	-18,865.97
市场利率下降 25 个基点	67,634.29	18,877.83	

7.4.13.4.2 外汇风险

外汇风险是指金融工具的公允价值或未来现金流量因外汇汇率变动而发生波动的风险。本基金的所有资产及负债以人民币计价，因此无重大外汇风险。

7.4.13.4.3 其他价格风险

其他价格风险是指金融工具的公允价值或未来现金流量因除外汇风险和利率风险以外的市场价格变动而发生波动的风险。本基金主要投资于证券交易所上市或银行间同业市场交易的证券，所面临的其他价格风险来源于单个证券发行主体自身经营情况或特殊事项的影响，也可能来源于证券市场整体波动的影响。本基金通过投资组合的分散化降低其它价格风险，并且本基金管理人每日对本基金所持有的证券价格实施监控。

7.4.13.4.3.1 其他价格风险敞口

金额单位：人民币元

项目	本期末 2023年12月31日		上年度末 2022年12月31日	
	公允价值	占基金资产净值 比例 (%)	公允价值	占基金资产净值 比例 (%)
交易性金融资产—股票投资	877,692,720.17	93.93	1,051,912,338.60	91.15
交易性金融资产—基金投资	-	-	-	-
交易性金融资产—贵金属投资	-	-	-	-
衍生金融资产—权证投资	-	-	-	-
其他	-	-	-	-
合计	877,692,720.17	93.93	1,051,912,338.60	91.15

7.4.13.4.3.2 其他价格风险的敏感性分析

假设	除沪深 300 指数以外的其他市场变量保持不变		
分析	相关风险变量的变动	对资产负债表日基金资产净值的影响金额（单位：人民币元）	
		本期末（2023年12月31日）	上年度末（2022年12月31日）
	沪深 300 指数上升 5%		48,921,869.11
沪深 300 指数下降 5%		-48,921,869.11	-24,418,017.75

7.4.14 公允价值

7.4.14.1 金融工具公允价值计量的方法

公允价值计量结果所属的层次，由对公允价值计量整体而言具有重要意义的输入值所属的最低层次决定：第一层次：相同资产或负债在活跃市场上未经调整的报价；第二层次：除第一层次输入值外相关资产或负债直接或间接可观察的输入值；第三层次：相关资产或负债的不可观察输入值。

7.4.14.2 持续的以公允价值计量的金融工具

7.4.14.2.1 各层次金融工具的公允价值

单位：人民币元

公允价值计量结果所属的层次	本期末 2023年12月31日	上年度末 2022年12月31日
第一层次	876,570,580.94	1,049,739,879.80
第二层次	40,204,063.62	63,530,444.84
第三层次	1,097,081.07	2,172,458.80
合计	917,871,725.63	1,115,442,783.44

7.4.14.2.2 公允价值所属层次间的重大变动

对于公开市场交易的证券等投资，若出现交易不活跃、非公开发行等情况，本基金不会于交易不活跃期间及限售期间将相关投资的公允价值列入第一层次，并根据估值调整中采用的对公允价值计量整体而言具有重要意义的输入值所属的最低层次，确定相关投资的公允价值应属第二层次或第三层次。

7.4.14.2.3 第三层次公允价值余额及变动情况

7.4.14.2.3.1 第三层次公允价值余额及变动情况

单位：人民币元

项目	本期 2023年1月1日至2023年12月31日		
	交易性金融资产		合计
	债券投资	股票投资	
期初余额	-	2,172,458.80	2,172,458.80
当期购买	-	-	-
当期出售/结算	-	-	-
转入第三层次	-	925,696.32	925,696.32

转出第三层次	-	2,172,458.80	2,172,458.80
当期利得或损失总额	-	171,384.75	171,384.75
其中：计入损益的利得或损失	-	171,384.75	171,384.75
计入其他综合收益的利得或损失	-	-	-
期末余额	-	1,097,081.07	1,097,081.07
期末仍持有的第三层次金融资产计入本期损益的未实现利得或损失的变动——公允价值变动损益	-	171,384.75	171,384.75
项目	上年度可比期间 2022年1月1日至2022年12月31日		
	交易性金融资产		合计
	债券投资	股票投资	
期初余额	-	-	-
当期购买	-	-	-
当期出售/结算	-	-	-
转入第三层次	-	2,560,048.83	2,560,048.83
转出第三层次	-	-	-
当期利得或损失总额	-	-387,590.03	-387,590.03
其中：计入损益的利得或损失	-	-387,590.03	-387,590.03
计入其他综合收益的利得或损失	-	-	-
期末余额	-	2,172,458.80	2,172,458.80
期末仍持有的第三层次金融资产计入本期损益的未实现利得或损失的变动——公允价值变动损益	-	-387,590.03	-387,590.03

7.4.14.2.3.2 使用重要不可观察输入值的第三层次公允价值计量的情况

单位：人民币元

项目	本期末公允价值	采用的估值技术	不可观察输入值		
			名称	范围/加权平均值	与公允价值之间的关系
限售股票	1,097,081.07	平均价格 亚式期权 模型	预期波动率	0.1962-2.1988	负相关
项目	上年度末公允	采用的估	不可观察输入值		

	价值	值技术	名称	范围/加权平均值	与公允价值之间的关系
限售股票	2,172,458.80	平均价格 亚式期权 模型	预期波动率	0.1891-2.4756	负相关

7.4.14.3 非持续的以公允价值计量的金融工具的说明

本基金本报告期末及上年度末均未持有非持续的以公允价值计量的金融工具。

7.4.14.4 不以公允价值计量的金融工具的相关说明

不以公允价值计量的金融资产和负债主要包括应收款项和其他金融负债，其账面价值与公允价值相差很小。

7.4.15 有助于理解和分析会计报表需要说明的其他事项

无。

§ 8 投资组合报告

8.1 期末基金资产组合情况

金额单位：人民币元

序号	项目	金额	占基金总资产的比例 (%)
1	权益投资	877,692,720.17	93.61
	其中：股票	877,692,720.17	93.61
2	基金投资	-	-
3	固定收益投资	40,179,005.46	4.29
	其中：债券	40,179,005.46	4.29
	资产支持证券	-	-
4	贵金属投资	-	-
5	金融衍生品投资	-	-
6	买入返售金融资产	-	-
	其中：买断式回购的买入返售金融资产	-	-
7	银行存款和结算备付金合计	19,401,947.47	2.07
8	其他各项资产	283,703.14	0.03
9	合计	937,557,376.24	100.00

8.2 报告期末按行业分类的股票投资组合

8.2.1 报告期末按行业分类的境内股票投资组合

金额单位：人民币元

代码	行业类别	公允价值 (元)	占基金资产净值比例 (%)
A	农、林、牧、渔业	-	-
B	采矿业	-	-

C	制造业	810,105,815.14	86.70
D	电力、热力、燃气及水生产和供应业	-	-
E	建筑业	5,673,888.00	0.61
F	批发和零售业	36,490.19	0.00
G	交通运输、仓储和邮政业	13,981.41	0.00
H	住宿和餐饮业	-	-
I	信息传输、软件和信息技术服务业	42,278,179.52	4.52
J	金融业	-	-
K	房地产业	-	-
L	租赁和商务服务业	3,058.00	0.00
M	科学研究和技术服务业	5,582,332.15	0.60
N	水利、环境和公共设施管理业	13,998,975.76	1.50
O	居民服务、修理和其他服务业	-	-
P	教育	-	-
Q	卫生和社会工作	-	-
R	文化、体育和娱乐业	-	-
S	综合	-	-
	合计	877,692,720.17	93.93

8.2.2 报告期末按行业分类的港股通投资股票投资组合

无。

8.3 期末按公允价值占基金资产净值比例大小排序的所有股票投资明细

金额单位：人民币元

序号	股票代码	股票名称	数量（股）	公允价值（元）	占基金资产净值比例（%）
1	300990	同飞股份	345,200	15,364,852.00	1.64
2	002833	弘亚数控	846,890	15,023,828.60	1.61
3	300286	安科瑞	566,200	14,681,566.00	1.57
4	003031	中瓷电子	160,440	14,155,621.20	1.51
5	300638	广和通	742,643	14,132,496.29	1.51
6	300842	帝科股份	189,514	13,370,212.70	1.43
7	300430	诚益通	880,874	12,587,689.46	1.35
8	002324	普利特	898,621	11,816,866.15	1.26
9	300693	盛弘股份	370,720	11,088,235.20	1.19
10	003038	鑫铂股份	313,790	10,778,686.50	1.15
11	688208	道通科技	448,157	10,643,728.75	1.14
12	688510	航亚科技	581,956	10,254,064.72	1.10
13	002860	星帅尔	783,900	10,151,505.00	1.09
14	688239	航宇科技	211,142	10,086,253.34	1.08
15	688127	蓝特光学	428,945	9,990,129.05	1.07
16	688016	心脉医疗	48,980	9,532,977.40	1.02

17	301162	国能日新	182,500	9,468,100.00	1.01
18	603725	天安新材	842,700	9,379,251.00	1.00
19	300487	蓝晓科技	176,150	9,346,519.00	1.00
20	301219	腾远钴业	227,310	8,949,194.70	0.96
21	002993	奥海科技	234,880	8,948,928.00	0.96
22	688676	金盘科技	247,311	8,861,153.13	0.95
23	300775	三角防务	314,200	8,766,180.00	0.94
24	002393	力生制药	333,800	8,712,180.00	0.93
25	002997	瑞鹄模具	261,400	8,709,848.00	0.93
26	301127	天源环保	779,800	8,570,002.00	0.92
27	603757	大元泵业	351,058	8,509,645.92	0.91
28	688059	华锐精密	107,075	8,427,873.25	0.90
29	688698	伟创电气	225,895	8,206,765.35	0.88
30	002296	辉煌科技	982,500	8,105,625.00	0.87
31	603590	康辰药业	212,100	8,076,768.00	0.86
32	603507	振江股份	311,000	8,058,010.00	0.86
33	300535	达威股份	460,134	8,056,946.34	0.86
34	002877	智能自控	767,600	8,036,772.00	0.86
35	301269	华大九天	75,900	8,034,015.00	0.86
36	688120	华海清科	42,228	7,926,195.60	0.85
37	300993	玉马遮阳	686,608	7,538,955.84	0.81
38	300394	天孚通信	82,211	7,523,950.72	0.81
39	002983	芯瑞达	232,399	7,171,833.14	0.77
40	300304	云意电气	1,053,300	7,151,907.00	0.77
41	001207	联科科技	415,816	7,089,662.80	0.76
42	605016	百龙创园	247,644	7,030,613.16	0.75
43	688310	迈得医疗	227,074	6,789,512.60	0.73
44	688100	威胜信息	233,021	6,738,967.32	0.72
45	300936	中英科技	156,896	6,688,476.48	0.72
46	603041	美思德	487,500	6,561,750.00	0.70
47	688219	会通股份	593,792	6,513,898.24	0.70
48	300428	立中集团	304,400	6,428,928.00	0.69
49	688669	聚石化学	342,730	6,422,760.20	0.69
50	300971	博亚精工	257,500	6,411,750.00	0.69
51	688618	三旺通信	108,784	6,374,742.40	0.68
52	300452	山河药辅	446,734	6,361,492.16	0.68
53	300604	长川科技	167,300	6,355,727.00	0.68
54	300563	神宇股份	389,400	6,226,506.00	0.67
55	688737	中自科技	187,462	6,204,992.20	0.66
56	688617	惠泰医疗	15,956	6,198,906.00	0.66
57	688220	翱捷科技	86,851	6,117,784.44	0.65
58	002392	北京利尔	1,614,000	6,100,920.00	0.65
59	002829	星网宇达	224,900	6,081,296.00	0.65

60	600436	片仔癀	25,100	6,073,949.00	0.65
61	300922	天秦装备	348,900	5,955,723.00	0.64
62	002112	三变科技	560,000	5,868,800.00	0.63
63	301278	快可电子	100,400	5,848,300.00	0.63
64	300896	爱美客	19,700	5,798,301.00	0.62
65	688398	赛特新材	182,730	5,774,268.00	0.62
66	688037	芯源微	43,094	5,757,789.34	0.62
67	002757	南兴股份	363,100	5,678,884.00	0.61
68	300008	天海防务	1,425,600	5,673,888.00	0.61
69	301266	宇邦新材	101,941	5,644,473.17	0.60
70	300416	苏试试验	302,437	5,555,767.69	0.59
71	300905	宝丽迪	286,300	5,548,494.00	0.59
72	300900	广联航空	224,700	5,545,596.00	0.59
73	300460	惠伦晶体	446,500	5,474,090.00	0.59
74	603995	甬金股份	284,100	5,463,243.00	0.58
75	300346	南大光电	197,004	5,439,280.44	0.58
76	300855	图南股份	179,974	5,435,214.80	0.58
77	688156	路德环境	225,647	5,420,040.94	0.58
78	688626	翔宇医疗	101,372	5,402,113.88	0.58
79	300753	爱朋医疗	308,100	5,290,077.00	0.57
80	603439	贵州三力	279,200	5,271,296.00	0.56
81	688003	天准科技	139,300	5,226,536.00	0.56
82	688019	安集科技	30,867	4,931,311.92	0.53
83	300809	华辰装备	162,100	4,741,425.00	0.51
84	688188	柏楚电子	18,497	4,681,775.67	0.50
85	688625	呈和科技	119,092	4,670,788.24	0.50
86	300470	中密控股	123,200	4,656,960.00	0.50
87	603333	尚纬股份	811,900	4,635,949.00	0.50
88	002970	锐明技术	150,940	4,620,273.40	0.49
89	300576	容大感光	117,000	4,593,420.00	0.49
90	300956	英力股份	241,100	4,491,693.00	0.48
91	603078	江化微	268,300	4,298,166.00	0.46
92	688110	东芯股份	124,578	4,289,220.54	0.46
93	688212	澳华内镜	68,683	4,260,406.49	0.46
94	601702	华峰铝业	236,200	4,239,790.00	0.45
95	688050	爱博医疗	24,581	4,228,915.24	0.45
96	605183	确成股份	282,900	4,138,827.00	0.44
97	688025	杰普特	44,635	4,130,969.25	0.44
98	688257	新锐股份	164,586	4,121,233.44	0.44
99	300827	上能电气	135,860	4,111,123.60	0.44
100	603158	腾龙股份	417,500	4,066,450.00	0.44
101	002747	埃斯顿	217,400	4,041,466.00	0.43
102	300881	盛德鑫泰	153,939	3,937,759.62	0.42

103	688283	坤恒顺维	55,777	3,827,975.51	0.41
104	600459	贵研铂业	265,450	3,811,862.00	0.41
105	603290	斯达半导	20,700	3,746,700.00	0.40
106	301160	翔楼新材	88,400	3,733,132.00	0.40
107	688511	天微电子	115,700	3,641,079.00	0.39
108	301308	江波龙	39,200	3,608,360.00	0.39
109	300817	双飞集团	213,000	3,606,090.00	0.39
110	300718	长盛轴承	193,700	3,593,135.00	0.38
111	688159	有方科技	95,100	3,580,515.00	0.38
112	300480	光力科技	164,700	3,516,345.00	0.38
113	002057	中钢天源	420,500	3,380,820.00	0.36
114	300236	上海新阳	94,300	3,321,246.00	0.36
115	603579	荣泰健康	158,300	3,297,389.00	0.35
116	300412	迦南科技	579,400	3,296,786.00	0.35
117	301196	唯科科技	92,600	3,183,588.00	0.34
118	688798	艾为电子	45,760	3,158,812.80	0.34
119	688357	建龙微纳	59,729	3,087,392.01	0.33
120	300818	耐普矿机	92,800	3,063,328.00	0.33
121	300195	长荣股份	447,600	3,043,680.00	0.33
122	688279	峰昭科技	23,691	2,987,908.92	0.32
123	688711	宏微科技	71,581	2,969,895.69	0.32
124	688106	金宏气体	120,498	2,902,796.82	0.31
125	603690	至纯科技	111,180	2,857,326.00	0.31
126	688090	瑞松科技	86,759	2,810,124.01	0.30
127	301028	东亚机械	238,700	2,799,951.00	0.30
128	301095	广立微	37,244	2,783,244.12	0.30
129	301019	宁波色母	114,800	2,758,644.00	0.30
130	688236	春立医疗	101,846	2,678,549.80	0.29
131	002686	亿利达	390,700	2,645,039.00	0.28
132	002119	康强电子	197,800	2,644,586.00	0.28
133	688630	芯碁微装	28,900	2,467,193.00	0.26
134	600288	大恒科技	212,500	2,418,250.00	0.26
135	300065	海兰信	236,900	2,409,273.00	0.26
136	688667	菱电电控	28,854	2,367,182.16	0.25
137	300671	富满微	72,700	2,350,391.00	0.25
138	688699	明微电子	56,807	2,292,162.45	0.25
139	300848	美瑞新材	114,850	2,197,080.50	0.24
140	001309	德明利	22,840	2,167,287.60	0.23
141	002158	汉钟精机	92,600	2,061,276.00	0.22
142	688403	汇成股份	176,570	1,862,813.50	0.20
143	300820	英杰电气	31,000	1,775,680.00	0.19
144	688200	华峰测控	14,180	1,741,304.00	0.19
145	688300	联瑞新材	32,716	1,732,312.20	0.19

146	688595	芯海科技	35,848	1,552,218.40	0.17
147	688332	中科蓝讯	19,228	1,450,175.76	0.16
148	688135	利扬芯片	63,191	1,409,791.21	0.15
149	688589	力合微	33,375	1,331,996.25	0.14
150	688035	德邦科技	20,533	1,095,640.88	0.12
151	688401	路维光电	33,973	1,043,650.56	0.11
152	688368	晶丰明源	9,410	1,015,715.40	0.11
153	688048	长光华芯	15,613	978,466.71	0.10
154	002903	宇环数控	38,200	976,010.00	0.10
155	300706	阿石创	36,200	936,856.00	0.10
156	688021	奥福环保	41,513	865,546.05	0.09
157	688138	清溢光电	36,188	818,572.56	0.09
158	688182	灿勤科技	45,047	800,935.66	0.09
159	688107	安路科技	20,826	765,980.28	0.08
160	688508	芯朋微	14,350	706,163.50	0.08
161	688325	赛微微电	16,789	657,960.91	0.07
162	301338	凯格精机	15,480	634,680.00	0.07
163	688093	世华科技	34,013	619,376.73	0.07
164	688380	中微半导	23,542	561,712.12	0.06
165	688233	神工股份	15,398	543,395.42	0.06
166	688206	概伦电子	21,575	470,335.00	0.05
167	688209	英集芯	22,018	393,241.48	0.04
168	688391	钜泉科技	7,640	378,944.00	0.04
169	688130	晶华微	7,121	290,892.85	0.03
170	688045	必易微	3,870	165,752.10	0.02
171	688563	航材股份	908	54,924.92	0.01
172	688548	广钢气体	4,048	51,612.00	0.01
173	301526	国际复材	9,723	43,267.35	0.00
174	603296	华勤技术	526	40,896.50	0.00
175	301487	盟固利	867	35,512.32	0.00
176	688549	中巨芯	4,294	34,738.46	0.00
177	301348	蓝箭电子	613	27,321.41	0.00
178	688702	盛科通信	549	26,450.82	0.00
179	688582	芯动联科	648	25,058.16	0.00
180	301486	致尚科技	482	22,774.50	0.00
181	301559	中集环科	1,198	21,851.52	0.00
182	688652	京仪装备	416	21,736.00	0.00
183	301525	儒竞科技	266	21,668.36	0.00
184	301498	乖宝宠物	554	21,500.74	0.00
185	301371	敷尔佳	564	21,195.12	0.00
186	301421	波长光电	332	19,710.84	0.00
187	301558	三态股份	1,458	19,537.20	0.00
188	688627	精智达	222	19,473.84	0.00

189	688591	泰凌微	681	19,081.62	0.00
190	300904	威力传动	304	18,705.12	0.00
191	301381	赛维时代	571	16,952.99	0.00
192	301509	金凯生科	266	16,553.18	0.00
193	688612	威迈斯	422	16,023.34	0.00
194	601096	宏盛华源	3,918	15,907.08	0.00
195	301393	昊帆生物	260	15,436.20	0.00
196	601083	锦江航运	1,263	13,981.41	0.00
197	301510	固高科技	396	13,863.96	0.00
198	301507	民生健康	851	13,488.35	0.00
199	301566	达利凯普	576	12,752.64	0.00
200	301456	盘古智能	407	12,368.73	0.00
201	688602	康鹏科技	1,066	11,789.96	0.00
202	688719	爱科赛博	194	11,659.40	0.00
203	301550	斯菱股份	260	11,328.20	0.00
204	301292	海科新源	583	11,281.05	0.00
205	301508	中机认检	419	11,178.92	0.00
206	688592	司南导航	216	10,914.48	0.00
207	301499	维科精密	371	10,733.03	0.00
208	688603	天承科技	140	10,379.60	0.00
209	688653	康希通信	648	10,361.52	0.00
210	301329	信音电子	458	10,181.34	0.00
211	301261	恒工精密	198	10,068.30	0.00
212	301202	朗威股份	306	9,730.80	0.00
213	688716	中研股份	267	9,716.13	0.00
214	301413	安培龙	164	9,543.16	0.00
215	301500	飞南资源	455	9,504.95	0.00
216	301516	中远通	604	9,368.04	0.00
217	301519	舜禹股份	442	8,932.82	0.00
218	301518	长华化学	385	8,858.85	0.00
219	301568	思泰克	246	8,752.68	0.00
220	301520	万邦医药	160	8,438.40	0.00
221	301459	丰茂股份	208	8,286.72	0.00
222	688720	艾森股份	165	8,223.60	0.00
223	688651	盛邦安全	178	8,196.90	0.00
224	301517	陕西华达	185	8,082.65	0.00
225	301578	辰奕智能	118	8,061.76	0.00
226	301548	崇德科技	136	8,022.64	0.00
227	688657	浩辰软件	101	7,901.23	0.00
228	688646	逸飞激光	219	7,899.33	0.00
229	688671	碧兴物联	226	7,751.80	0.00
230	688693	锆威特	178	7,726.98	0.00
231	603275	众辰科技	193	7,662.10	0.00

232	301533	威马农机	225	7,461.00	0.00
233	603062	麦加芯彩	126	7,284.06	0.00
234	301555	惠柏新材	224	7,266.56	0.00
235	301505	苏州规划	194	6,947.14	0.00
236	301529	福赛科技	182	6,894.16	0.00
237	301515	港通医疗	230	6,502.10	0.00
238	688648	中邮科技	303	6,493.29	0.00
239	688450	光格科技	167	6,082.14	0.00
240	603004	鼎龙科技	195	6,082.05	0.00
241	603270	金帝股份	195	5,768.10	0.00
242	603119	浙江荣泰	226	5,394.62	0.00
243	603107	上海汽配	292	5,311.48	0.00
244	603193	润本股份	303	5,047.98	0.00
245	001306	夏厦精密	64	4,823.04	0.00
246	001326	联域股份	99	4,815.36	0.00
247	603075	热威股份	182	4,242.42	0.00
248	001358	兴欣新材	87	3,841.92	0.00
249	001239	永达股份	189	3,764.88	0.00
250	603231	索宝蛋白	161	3,466.33	0.00
251	603273	天元智能	178	3,376.66	0.00
252	603276	恒兴新材	134	3,333.92	0.00
253	603373	安邦护卫	88	3,058.00	0.00

8.4 报告期内股票投资组合的重大变动

8.4.1 累计买入金额超出期初基金资产净值 2%或前 20 名的股票明细

金额单位：人民币元

序号	股票代码	股票名称	本期累计买入金额	占期初基金资产净值比例(%)
1	603439	贵州三力	71,748,299.32	6.22
2	003031	中瓷电子	57,649,437.53	5.00
3	603290	斯达半导	57,546,841.12	4.99
4	300693	盛弘股份	55,562,365.01	4.81
5	300487	蓝晓科技	53,572,174.25	4.64
6	300839	博汇股份	52,433,357.95	4.54
7	002324	普利特	51,974,360.24	4.50
8	688100	威胜信息	50,733,921.48	4.40
9	300416	苏试试验	48,465,655.92	4.20
10	002829	星网宇达	48,306,116.15	4.19
11	300855	图南股份	47,568,442.28	4.12
12	300833	浩洋股份	46,626,498.58	4.04
13	603757	大元泵业	45,800,811.00	3.97
14	300354	东华测试	44,642,631.27	3.87
15	688239	航宇科技	44,307,601.38	3.84
16	688617	惠泰医疗	44,044,284.77	3.82

17	003038	鑫铂股份	43,699,757.00	3.79
18	688676	金盘科技	43,320,262.13	3.75
19	688190	云路股份	43,254,891.40	3.75
20	688022	瀚川智能	42,665,154.97	3.70
21	300718	长盛轴承	41,926,466.34	3.63
22	300811	铂科新材	41,648,730.35	3.61
23	688711	宏微科技	41,251,344.72	3.57
24	300553	集智股份	40,818,918.40	3.54
25	002006	精工科技	40,715,423.00	3.53
26	300638	广和通	40,369,033.53	3.50
27	300101	振芯科技	40,242,227.11	3.49
28	688188	柏楚电子	39,559,415.51	3.43
29	688016	心脉医疗	39,261,896.68	3.40
30	300896	爱美客	38,306,777.00	3.32
31	605123	派克新材	37,798,101.55	3.28
32	002997	瑞鹄模具	37,776,762.32	3.27
33	601702	华峰铝业	37,443,641.84	3.24
34	300842	帝科股份	37,436,875.28	3.24
35	002993	奥海科技	37,362,339.70	3.24
36	300900	广联航空	36,770,507.85	3.19
37	688112	鼎阳科技	36,400,473.49	3.15
38	300820	英杰电气	36,384,653.64	3.15
39	300827	上能电气	36,326,415.57	3.15
40	301162	国能日新	36,184,994.15	3.14
41	300452	山河药辅	35,935,339.01	3.11
42	002560	通达股份	35,851,191.00	3.11
43	688310	迈得医疗	35,613,168.33	3.09
44	300993	玉马遮阳	35,611,632.98	3.09
45	688208	道通科技	35,397,645.37	3.07
46	688551	科威尔	35,373,858.60	3.07
47	300990	同飞股份	34,983,570.66	3.03
48	603158	腾龙股份	34,580,554.60	3.00
49	300470	中密控股	34,340,105.67	2.98
50	688618	三旺通信	34,065,864.39	2.95
51	688377	迪威尔	34,013,996.73	2.95
52	002833	弘亚数控	33,694,430.44	2.92
53	603127	昭衍新药	33,638,804.34	2.91
54	688283	坤恒顺维	33,626,214.34	2.91
55	300394	天孚通信	33,534,742.11	2.91
56	002698	博实股份	33,367,976.50	2.89
57	603040	新坐标	33,127,888.70	2.87
58	300286	安科瑞	32,692,539.00	2.83
59	688050	爱博医疗	32,550,883.65	2.82

60	688626	翔宇医疗	32,468,729.05	2.81
61	300382	斯莱克	32,454,984.40	2.81
62	300515	三德科技	32,180,183.00	2.79
63	688698	伟创电气	31,957,053.12	2.77
64	002821	凯莱英	31,287,757.74	2.71
65	300661	圣邦股份	30,945,929.60	2.68
66	688301	奕瑞科技	30,853,690.31	2.67
67	688003	天准科技	30,711,709.02	2.66
68	002860	星帅尔	30,695,004.40	2.66
69	301266	宇邦新材	30,573,319.45	2.65
70	603938	三孚股份	30,557,681.12	2.65
71	002869	金溢科技	30,442,547.00	2.64
72	300775	三角防务	29,909,360.32	2.59
73	688369	致远互联	29,657,393.51	2.57
74	002057	中钢天源	29,475,013.00	2.55
75	603339	四方科技	28,970,263.46	2.51
76	300951	博硕科技	28,825,402.94	2.50
77	300777	中简科技	28,602,191.91	2.48
78	300427	*ST 红相	28,458,866.00	2.47
79	300604	长川科技	28,432,876.44	2.46
80	688071	华依科技	28,038,828.33	2.43
81	002747	埃斯顿	27,894,680.00	2.42
82	001308	康冠科技	27,628,562.99	2.39
83	688218	江苏北人	27,327,353.25	2.37
84	300950	德固特	27,202,222.51	2.36
85	300430	诚益通	26,987,779.30	2.34
86	605016	百龙创园	26,784,144.64	2.32
87	688257	新锐股份	26,331,857.87	2.28
88	688063	派能科技	26,058,076.81	2.26
89	688025	杰普特	25,998,270.04	2.25
90	688677	海泰新光	25,669,803.19	2.22
91	603191	望变电气	25,667,965.00	2.22
92	603966	法兰泰克	25,648,829.60	2.22
93	688722	同益中	25,488,113.32	2.21
94	300881	盛德鑫泰	25,332,999.31	2.20
95	002158	汉钟精机	25,099,892.00	2.17
96	688768	容知日新	25,039,360.60	2.17
97	002979	雷赛智能	24,846,844.00	2.15
98	300880	迦南智能	24,697,136.76	2.14
99	603507	振江股份	24,696,870.00	2.14
100	600459	贵研铂业	24,669,290.64	2.14
101	688037	芯源微	24,125,196.95	2.09
102	688162	巨一科技	24,092,066.39	2.09

103	300346	南大光电	23,798,041.57	2.06
104	688186	广大特材	23,686,323.38	2.05
105	300481	濮阳惠成	23,424,543.00	2.03
106	300685	艾德生物	23,238,480.73	2.01
107	300406	九强生物	23,223,502.00	2.01

注：买入金额为成交金额（成交单价乘以成交数量），未考虑相关交易费用。

8.4.2 累计卖出金额超出期初基金资产净值 2%或前 20 名的股票明细

金额单位：人民币元

序号	股票代码	股票名称	本期累计卖出金额	占期初基金资产净值比例(%)
1	603439	贵州三力	69,525,977.26	6.02
2	300833	浩洋股份	60,798,278.78	5.27
3	300394	天孚通信	59,880,423.12	5.19
4	300811	铂科新材	57,233,496.04	4.96
5	002560	通达股份	57,022,323.64	4.94
6	603757	大元泵业	55,184,081.89	4.78
7	300820	英杰电气	53,528,369.27	4.64
8	300416	苏试试验	49,562,344.03	4.29
9	688022	瀚川智能	49,223,577.88	4.27
10	601702	华峰铝业	48,643,443.42	4.21
11	603290	斯达半导	48,533,461.12	4.21
12	300839	博汇股份	48,201,071.68	4.18
13	002869	金溢科技	46,505,663.50	4.03
14	002997	瑞鹤模具	46,094,697.06	3.99
15	688301	奕瑞科技	45,130,706.35	3.91
16	002324	普利特	44,282,322.89	3.84
17	300354	东华测试	44,274,978.00	3.84
18	003031	中瓷电子	44,084,243.55	3.82
19	300487	蓝晓科技	44,036,712.52	3.82
20	688617	惠泰医疗	43,962,166.59	3.81
21	688037	芯源微	43,903,040.27	3.80
22	688100	威胜信息	43,510,362.97	3.77
23	603040	新坐标	42,826,729.48	3.71
24	688190	云路股份	42,752,568.60	3.70
25	002829	星网宇达	42,751,845.60	3.70
26	300693	盛弘股份	42,542,029.17	3.69
27	300470	中密控股	42,210,230.76	3.66
28	605123	派克新材	42,168,176.86	3.65
29	688239	航宇科技	41,669,297.81	3.61
30	300855	图南股份	41,625,223.26	3.61
31	300553	集智股份	40,883,167.14	3.54
32	300718	长盛轴承	39,745,759.05	3.44
33	603339	四方科技	39,677,299.22	3.44

34	688618	三旺通信	39,577,830.95	3.43
35	300769	德方纳米	38,602,379.12	3.34
36	688722	同益中	38,569,001.03	3.34
37	300481	濮阳惠成	38,563,123.72	3.34
38	300604	长川科技	38,265,824.58	3.32
39	300950	德固特	38,260,527.58	3.32
40	688112	鼎阳科技	38,206,406.96	3.31
41	300101	振芯科技	37,370,263.44	3.24
42	688676	金盘科技	36,181,617.09	3.14
43	688019	安集科技	36,164,622.26	3.13
44	688377	迪威尔	36,076,904.19	3.13
45	601908	京运通	35,784,388.84	3.10
46	688071	华依科技	35,779,800.76	3.10
47	603663	三祥新材	35,751,340.66	3.10
48	300035	中科电气	35,608,982.29	3.09
49	002698	博实股份	35,503,390.50	3.08
50	688711	宏微科技	35,433,359.13	3.07
51	003038	鑫铂股份	35,143,279.31	3.05
52	688063	派能科技	34,955,585.03	3.03
53	688188	柏楚电子	34,874,831.91	3.02
54	688551	科威尔	34,527,266.55	2.99
55	688677	海泰新光	34,052,261.74	2.95
56	002006	精工科技	33,957,142.02	2.94
57	605016	百龙创园	33,766,636.16	2.93
58	603786	科博达	33,353,749.22	2.89
59	300900	广联航空	32,578,764.86	2.82
60	688003	天准科技	32,361,395.30	2.80
61	300638	广和通	32,249,297.31	2.79
62	300515	三德科技	32,145,501.34	2.79
63	300406	九强生物	31,751,478.62	2.75
64	300452	山河药辅	31,427,412.02	2.72
65	688016	心脉医疗	31,418,705.91	2.72
66	300777	中简科技	31,407,071.42	2.72
67	688589	力合微	31,305,944.63	2.71
68	688626	翔宇医疗	31,296,384.33	2.71
69	688329	艾隆科技	31,284,258.52	2.71
70	002833	弘亚数控	30,592,227.84	2.65
71	688283	坤恒顺维	30,525,456.61	2.64
72	603158	腾龙股份	30,318,376.76	2.63
73	300427	*ST 红相	30,263,164.26	2.62
74	603127	昭衍新药	30,176,210.56	2.61
75	002821	凯莱英	30,146,312.98	2.61
76	300685	艾德生物	30,123,669.92	2.61

77	300827	上能电气	29,791,774.36	2.58
78	603690	至纯科技	29,647,234.91	2.57
79	688778	厦钨新能	29,323,036.01	2.54
80	688310	迈得医疗	29,190,571.51	2.53
81	603938	三孚股份	29,064,654.12	2.52
82	688162	巨一科技	28,729,337.30	2.49
83	300430	诚益通	28,332,551.18	2.45
84	300993	玉马遮阳	28,080,733.18	2.43
85	300401	花园生物	28,077,057.68	2.43
86	688050	爱博医疗	27,867,506.52	2.41
87	688369	致远互联	27,848,524.44	2.41
88	301060	兰卫医学	27,793,900.17	2.41
89	688201	信安世纪	27,778,349.78	2.41
90	300114	中航电测	27,567,212.24	2.39
91	300346	南大光电	27,489,623.71	2.38
92	002849	威星智能	27,435,356.36	2.38
93	001308	康冠科技	27,279,702.05	2.36
94	002812	恩捷股份	27,279,398.85	2.36
95	300382	斯莱克	27,210,677.51	2.36
96	002675	东诚药业	26,946,203.49	2.33
97	301162	国能日新	26,411,097.78	2.29
98	301266	宇邦新材	26,277,915.86	2.28
99	605183	确成股份	26,188,518.00	2.27
100	688698	伟创电气	26,106,566.09	2.26
101	300880	迦南智能	25,815,587.76	2.24
102	300951	博硕科技	25,730,380.50	2.23
103	300007	汉威科技	25,423,428.00	2.20
104	002057	中钢天源	24,940,194.00	2.16
105	300842	帝科股份	24,662,837.02	2.14
106	002338	奥普光电	24,639,524.00	2.13
107	300896	爱美客	24,585,459.94	2.13
108	002993	奥海科技	24,576,871.90	2.13
109	603191	望变电气	24,556,954.59	2.13
110	603966	法兰泰克	24,388,435.64	2.11
111	688600	皖仪科技	24,212,469.53	2.10
112	300582	英飞特	23,786,014.64	2.06
113	688218	江苏北人	23,755,066.10	2.06
114	688768	容知日新	23,751,123.37	2.06
115	002226	江南化工	23,745,942.00	2.06
116	688208	道通科技	23,490,737.97	2.04
117	300661	圣邦股份	23,446,531.95	2.03

注：卖出金额为成交金额（成交单价乘以成交数量），未考虑相关交易费用。

8.4.3 买入股票的成本总额及卖出股票的收入总额

单位：人民币元

买入股票成本（成交）总额	6,696,914,526.10
卖出股票收入（成交）总额	6,864,761,971.96

注：买入股票的成本总额及卖出股票的收入总额均为买卖股票成交金额（成交单价乘以成交数量），未考虑相关交易费用。

8.5 期末按债券品种分类的债券投资组合

金额单位：人民币元

序号	债券品种	公允价值	占基金资产净值比例（%）
1	国家债券	-	-
2	央行票据	-	-
3	金融债券	40,179,005.46	4.30
	其中：政策性金融债	40,179,005.46	4.30
4	企业债券	-	-
5	企业短期融资券	-	-
6	中期票据	-	-
7	可转债（可交换债）	-	-
8	同业存单	-	-
9	其他	-	-
10	合计	40,179,005.46	4.30

8.6 期末按公允价值占基金资产净值比例大小排序的前五名债券投资明细

金额单位：人民币元

序号	债券代码	债券名称	数量（张）	公允价值	占基金资产净值比例（%）
1	230306	23 进出 06	400,000	40,179,005.46	4.30

8.7 期末按公允价值占基金资产净值比例大小排序的所有资产支持证券投资明细

本基金本报告期末未持有资产支持证券。

8.8 报告期末按公允价值占基金资产净值比例大小排序的前五名贵金属投资明细

本基金本报告期末未持有贵金属。

8.9 期末按公允价值占基金资产净值比例大小排序的前五名权证投资明细

本基金本报告期末未持有权证。

8.10 本基金投资股指期货的投资政策

本基金参与股指期货交易，根据风险管理的原则，以套期保值为目的，制定相应的投资策略。

（1）时点选择：基金管理人在交易股指期货时，重点关注当前经济状况、政策倾向、资金流向、和技术指标等因素。

（2）套保比例：基金管理人根据对指数点位区间判断，在符合法律法规的前提下，决定套保比例。再根据基金股票投资组合的贝塔值，具体得出参与股指期货交易的买卖张数。

(3) 合约选择：基金管理人根据股指期货当时的成交金额、持仓量和基差等数据，选择和基金组合相关性高的股指期货合约作为交易标的。

8.11 报告期末本基金投资的国债期货交易情况说明

8.11.1 本期国债期货投资政策

本基金可投资国债期货和其他经中国证监会允许的衍生金融产品。本基金投资国债期货将根据风险管理的原则，以套期保值为目的，主要评估期货合约的流动性、交易活跃度等方面。本基金力争利用期货的杠杆作用，降低基金资产调整的频率和交易成本。

8.11.2 本期国债期货投资评价

本基金本报告期末未持有国债期货。

8.12 投资组合报告附注

8.12.1 基金投资的前十名证券的发行主体本期是否出现被监管部门立案调查，或在报告编制日前一年内受到公开谴责、处罚的情形

本报告期内未出现基金投资的前十名证券的发行主体被监管部门立案调查或者在报告编制日前一年内受到公开谴责、处罚的情况。

8.12.2 基金投资的前十名股票是否超出基金合同规定的备选股票库

本基金投资的前十名股票未超出基金合同规定的备选股票库。

8.12.3 期末其他各项资产构成

单位：人民币元

序号	名称	金额
1	存出保证金	-
2	应收清算款	-
3	应收股利	-
4	应收利息	-
5	应收申购款	283,703.14
6	其他应收款	-
7	待摊费用	-
8	其他	-
9	合计	283,703.14

8.12.4 期末持有的处于转股期的可转换债券明细

本基金本报告期末未持有处于转股期的可转换债券。

8.12.5 期末前十名股票中存在流通受限情况的说明

本基金本报告期末前十名股票中不存在流通受限的情况。

8.12.6 投资组合报告附注的其他文字描述部分

无。

§9 基金份额持有人信息

9.1 期末基金份额持有人户数及持有人结构

份额单位：份

份额级别	持有人户数 (户)	户均持有的基金份额	持有人结构			
			机构投资者		个人投资者	
			持有份额	占总份额比例 (%)	持有份额	占总份额比例 (%)
景顺长城专精特新量化优选股票 A	16,579	52,655.58	6,907,763.49	0.79	866,069,140.73	99.21
景顺长城专精特新量化优选股票 C	19,018	23,816.27	1,223,402.32	0.27	451,714,490.49	99.73
合计	35,597	37,247.94	8,131,165.81	0.61	1,317,783,631.22	99.39

注：分级基金机构/个人投资者持有份额占总份额比例的计算中，对下属分级基金，比例的分母采用各自级别的份额，对合计数，比例的分母采用下属分级基金份额的合计数（即期末基金份额总额）。

9.2 期末基金管理人的从业人员持有本基金的情况

项目	份额级别	持有份额总数 (份)	占基金总份额比例 (%)
基金管理人所有从业人员持有本基金	景顺长城专精特新量化优选股票 A	328,185.56	0.037594
	景顺长城专精特新量化优选股票 C	1,390,586.91	0.307015
	合计	1,718,772.47	0.129629

9.3 期末基金管理人的从业人员持有本开放式基金份额总量区间情况

项目	份额级别	持有基金份额总量的数量区间 (万份)
本公司高级管理人员、基金投资和研究部门负责人持有本开放式基金	景顺长城专精特新量化优选股票 A	—
	景顺长城专精特新量化优选股票 C	0~10
	合计	0~10

本基金基金经理持有本开放式基金	景顺长城专精特新量化优选股票 A	10~50
	景顺长城专精特新量化优选股票 C	10~50
	合计	10~50

9.4 期末兼任私募资产管理计划投资经理的基金经理本人及其直系亲属持有本人管理的产品情况

无。

§ 10 开放式基金份额变动

单位：份

项目	景顺长城专精特新量化优选股票 A	景顺长城专精特新量化优选股票 C
基金合同生效日 (2021 年 11 月 25 日) 基金份额总额	1,275,795,048.48	677,544,926.33
本报告期期初基金份额总额	1,061,485,931.47	540,393,262.97
本报告期基金总申购份额	84,888,845.71	346,966,654.27
减：本报告期基金总赎回份额	273,397,872.96	434,422,024.43
本报告期基金拆分变动份额	-	-
本报告期期末基金份额总额	872,976,904.22	452,937,892.81

注：申购含红利再投、转换入份额；赎回含转换出份额。

§ 11 重大事件揭示

11.1 基金份额持有人大会决议

在本报告期内，本基金未召开基金份额持有人大会。

11.2 基金管理人、基金托管人的专门基金托管部门的重大人事变动

基金管理人重大人事变动：

报告期内本基金管理人未发生重大人事变动。

基金托管人的专门基金托管部门的重大人事变动：

报告期内本基金托管人的专门基金托管部门无重大人事变动。

11.3 涉及基金管理人、基金财产、基金托管业务的诉讼

本报告期内无涉及本基金管理人、基金财产、基金托管业务的诉讼事项。

11.4 基金投资策略的改变

在本报告期内，本基金投资策略未发生改变。

11.5 为基金进行审计的会计师事务所情况

本基金聘请的普华永道中天会计师事务所（特殊普通合伙）已经连续 2 年为本基金提供审计服务，本年度应支付给会计师事务所的报酬为人民币 90,000.00 元。

11.6 管理人、托管人及其高级管理人员受稽查或处罚等情况

11.6.1 管理人及其高级管理人员受稽查或处罚等情况

本报告期内，本基金的管理人及其高级管理人员未受到监管部门的任何稽查和处罚。

11.6.2 托管人及其高级管理人员受稽查或处罚等情况

本报告期内，本基金的托管人及其高级管理人员未受到监管部门的任何稽查和处罚。

11.7 基金租用证券公司交易单元的有关情况

11.7.1 基金租用证券公司交易单元进行股票投资及佣金支付情况

金额单位：人民币元

券商名称	交易单元数量	股票交易		应支付该券商的佣金		备注
		成交金额	占当期股票成交总额的比例 (%)	佣金	占当期佣金总量的比例 (%)	
兴业证券股份有限公司	3	13,538,383,110.71	100.00	9,765,125.61	100.00	-

注：1. 基金专用交易单元的选择标准和程序如下：

1) 选择标准

- a、资金实力雄厚，信誉良好；
- b、财务状况良好，各项财务指标显示公司经营状况稳定；
- c、经营行为规范，最近三年未因重大违规行为受到监管机关的处罚；
- d、内部管理规范、严格，具备健全的内控制度，并能满足本基金运作高度保密的要求；
- e、该证券经营机构具有较强的研究能力，有固定的研究机构和专门的研究人员，能及时、全面、定期向基金管理人提供高质量的咨询服务，包括宏观经济报告、行业报告、市场走向分析报告、个股分析报告及其他专门报告以及全面的信息服务。并能根据基金管理人的特定要求，提供专门研究报告。

2) 选择程序

基金管理人根据以上标准进行考察后，确定证券经营机构的选择。基金管理人与被选择的证券经营机构签订协议。

2. 本基金本报告期交易单元未发生变更。

11.7.2 基金租用证券公司交易单元进行其他证券投资的情况

金额单位：人民币元

券商名称	债券交易		债券回购交易		权证交易	
	成交金额	占当期债券成交总额的比例 (%)	成交金额	占当期债券回购成交总额的比例 (%)	成交金额	占当期权证成交总额的比例 (%)
兴业证券股份有限公司	10,755,651.77	100.00	-	-	-	-

11.8 其他重大事件

序号	公告事项	法定披露方式	法定披露日期
1	景顺长城基金管理有限公司关于旗下部分基金 2023 年非港股通交易日暂停申购（含日常申购和定期定额投资）、赎回及转换业务安排的公告	中国证监会指定报刊及网站	2023 年 1 月 4 日
2	景顺长城基金管理有限公司关于旗下部分基金新增渤海证券为销售机构并开通基金定期定额投资业务、基金转换业务及参加申购、定期定额投资申购费率优惠的公告	中国证监会指定报刊及网站	2023 年 1 月 9 日
3	景顺长城基金管理有限公司关于旗下部分基金非港股通交易日暂停申购、赎回等业务安排的提示性公告	中国证监会指定报刊及网站	2023 年 1 月 17 日
4	景顺长城基金管理有限公司关于旗下基金 2022 年第 4 季度报告提示性公告	中国证监会指定报刊及网站	2023 年 1 月 20 日
5	景顺长城专精特新量化优选股票型证券投资基金 2022 年第 4 季度报告	中国证监会指定报刊及网站	2023 年 1 月 20 日
6	景顺长城基金管理有限公司关于系统停机维护的公告	中国证监会指定报刊及网站	2023 年 2 月 10 日
7	景顺长城基金管理有限公司关于系统停机维护的公告	中国证监会指定报刊及网站	2023 年 2 月 24 日
8	关于旗下部分基金参加华安证券股份有限公司基金申购及定期定额投资申购费率优惠活动的公告	中国证监会指定报刊及网站	2023 年 3 月 6 日
9	关于旗下部分基金新增兴业银行股份有限公司	中国证监会指定报刊及	2023 年 3 月 21 日

	有限公司银银平台“机构投资交易平台”为销售平台并开通基金转换业务及参加申购费率优惠的公告	网站	
10	景顺长城基金管理有限公司关于系统停机维护的公告	中国证监会指定报刊及网站	2023年3月25日
11	景顺长城专精特新量化优选股票型证券投资基金 2022 年年度报告	中国证监会指定报刊及网站	2023年3月28日
12	景顺长城基金管理有限公司关于旗下基金 2022 年年度报告提示性公告	中国证监会指定报刊及网站	2023年3月28日
13	景顺长城基金管理有限公司关于系统停机维护的公告	中国证监会指定报刊及网站	2023年4月8日
14	景顺长城基金管理有限公司关于持续完善客户身份信息的提示	中国证监会指定报刊及网站	2023年4月18日
15	景顺长城基金管理有限公司关于旗下基金 2023 年第 1 季度报告提示性公告	中国证监会指定报刊及网站	2023年4月21日
16	景顺长城专精特新量化优选股票型证券投资基金 2023 年第 1 季度报告	中国证监会指定报刊及网站	2023年4月21日
17	景顺长城基金管理有限公司关于系统停机维护的公告	中国证监会指定报刊及网站	2023年4月22日
18	景顺长城基金管理有限公司关于系统停机维护的公告	中国证监会指定报刊及网站	2023年5月6日
19	景顺长城基金管理有限公司关于系统停机维护的公告	中国证监会指定报刊及网站	2023年5月13日
20	景顺长城基金管理有限公司关于旗下部分基金非港股通交易日暂停申购、赎回等业务安排的提示性公告	中国证监会指定报刊及网站	2023年5月23日
21	景顺长城专精特新量化优选股票型证券投资基金 2023 年第 1 号更新招募说明书	中国证监会指定报刊及网站	2023年5月26日
22	景顺长城专精特新量化优选股票型证券投资基金基金产品资料概要更新	中国证监会指定报刊及网站	2023年5月26日
23	景顺长城基金管理有限公司关于系统停机维护的公告	中国证监会指定报刊及网站	2023年5月27日
24	景顺长城基金管理有限公司关于系统停机维护的公告	中国证监会指定报刊及网站	2023年6月10日
25	景顺长城基金管理有限公司关于旗下部分基金新增上海证券为销售机构并开通基金定期定额投资业务、基金转换业务及参加申购、定期定额投资申购费率优惠的公告	中国证监会指定报刊及网站	2023年6月14日
26	关于旗下部分基金新增杭州银行股份有限公司杭 e 家平台为销售平台并开通基金转换业务及参加申购费率优惠的公告	中国证监会指定报刊及网站	2023年6月16日

27	景顺长城基金管理有限公司关于系统停机维护的公告	中国证监会指定报刊及网站	2023 年 6 月 17 日
28	景顺长城基金管理有限公司关于系统停机维护的公告	中国证监会指定报刊及网站	2023 年 6 月 22 日
29	景顺长城基金管理有限公司 2022 年度环境信息披露报告	中国证监会指定报刊及网站	2023 年 6 月 30 日
30	关于景顺长城基金管理有限公司旗下基金调整持有停牌股票估值价格的公告	中国证监会指定报刊及网站	2023 年 7 月 1 日
31	景顺长城基金管理有限公司关于系统停机维护的公告	中国证监会指定报刊及网站	2023 年 7 月 1 日
32	景顺长城基金管理有限公司关于系统停机维护的公告	中国证监会指定报刊及网站	2023 年 7 月 8 日
33	景顺长城基金管理有限公司关于系统停机维护的公告	中国证监会指定报刊及网站	2023 年 7 月 15 日
34	景顺长城专精特新量化优选股票型证券投资基金 2023 年第 2 季度报告	中国证监会指定报刊及网站	2023 年 7 月 21 日
35	景顺长城基金管理有限公司关于旗下基金 2023 年第 2 季度报告提示性公告	中国证监会指定报刊及网站	2023 年 7 月 21 日
36	景顺长城基金管理有限公司关于旗下部分基金在腾安基金销售（深圳）有限公司开展赎回费率优惠活动的公告	中国证监会指定报刊及网站	2023 年 8 月 2 日
37	景顺长城基金管理有限公司关于调低旗下部分基金费率并修订基金合同的公告	中国证监会指定报刊及网站	2023 年 8 月 18 日
38	景顺长城专精特新量化优选股票型证券投资基金托管协议（更新）	中国证监会指定报刊及网站	2023 年 8 月 18 日
39	景顺长城专精特新量化优选股票型证券投资基金基金产品资料概要更新	中国证监会指定报刊及网站	2023 年 8 月 18 日
40	景顺长城专精特新量化优选股票型证券投资基金 2023 年第 2 号更新招募说明书	中国证监会指定报刊及网站	2023 年 8 月 18 日
41	景顺长城专精特新量化优选股票型证券投资基金基金合同（更新）	中国证监会指定报刊及网站	2023 年 8 月 18 日
42	景顺长城专精特新量化优选股票型证券投资基金 2023 年中期报告	中国证监会指定报刊及网站	2023 年 8 月 30 日
43	景顺长城基金管理有限公司关于旗下基金 2023 年中期报告提示性公告	中国证监会指定报刊及网站	2023 年 8 月 30 日
44	景顺长城基金管理有限公司关于系统停机维护的公告	中国证监会指定报刊及网站	2023 年 9 月 2 日
45	景顺长城基金管理有限公司关于旗下部分基金新增华夏财富为销售机构的公告	中国证监会指定报刊及网站	2023 年 9 月 14 日
46	景顺长城基金管理有限公司关于系统	中国证监会指定报刊及	2023 年 9 月 22 日

	停机维护的公告	网站	
47	景顺长城基金管理有限公司关于系统停机维护的公告	中国证监会指定报刊及网站	2023 年 10 月 14 日
48	景顺长城基金管理有限公司关于旗下部分基金非港股通交易日暂停申购、赎回等业务安排的提示性公告	中国证监会指定报刊及网站	2023 年 10 月 19 日
49	景顺长城基金管理有限公司关于旗下部分基金新增中欧财富为销售机构的公告	中国证监会指定报刊及网站	2023 年 10 月 23 日
50	景顺长城专精特新量化优选股票型证券投资基金 2023 年第 3 季度报告	中国证监会指定报刊及网站	2023 年 10 月 25 日
51	景顺长城基金管理有限公司关于旗下基金 2023 年第 3 季度报告提示性公告	中国证监会指定报刊及网站	2023 年 10 月 25 日
52	景顺长城基金管理有限公司关于旗下部分基金新增微众银行为销售机构的公告	中国证监会指定报刊及网站	2023 年 10 月 31 日
53	景顺长城基金管理有限公司关于旗下部分基金新增玄元保险为销售机构的公告	中国证监会指定报刊及网站	2023 年 11 月 1 日
54	景顺长城基金管理有限公司关于持续完善客户身份信息的提示	中国证监会指定报刊及网站	2023 年 11 月 2 日
55	景顺长城基金管理有限公司关于系统停机维护的公告	中国证监会指定报刊及网站	2023 年 11 月 25 日
56	景顺长城基金管理有限公司关于系统停机维护的公告	中国证监会指定报刊及网站	2023 年 12 月 9 日
57	景顺长城基金管理有限公司关于系统停机维护的公告	中国证监会指定报刊及网站	2023 年 12 月 16 日
58	景顺长城基金管理有限公司关于系统停机维护的公告	中国证监会指定报刊及网站	2023 年 12 月 23 日

§ 12 影响投资者决策的其他重要信息

12.1 报告期内单一投资者持有基金份额比例达到或超过 20%的情况

无。

12.2 影响投资者决策的其他重要信息

为更好地满足广大投资者的投资理财需求，降低投资者的理财成本，经与本基金的基金托管人协商一致，并报中国证监会备案，景顺长城基金管理有限公司决定自 2023 年 8 月 22 日起，调低本基金的管理费率和托管费率并对基金合同有关条款进行修订。详情请参阅本基金管理人于 2023 年 8 月 18 日发布的《景顺长城基金管理有限公司关于调低旗下部分基金费率并修订基金合同的公告》。

§ 13 备查文件目录

13.1 备查文件目录

- 1、中国证监会准予景顺长城专精特新量化优选股票型证券投资基金募集注册的文件；
- 2、《景顺长城专精特新量化优选股票型证券投资基金基金合同》；
- 3、《景顺长城专精特新量化优选股票型证券投资基金招募说明书》；
- 4、《景顺长城专精特新量化优选股票型证券投资基金托管协议》；
- 5、景顺长城基金管理有限公司批准成立批件、营业执照、公司章程；
- 6、其他在中国证监会指定报纸上公开披露的基金份额净值、定期报告及临时公告。

13.2 存放地点

以上备查文件存放在本基金管理人的办公场所。

13.3 查阅方式

投资者可在办公时间免费查阅。

景顺长城基金管理有限公司

2024 年 3 月 29 日