

# 金元顺安沅泉债券型证券投资基金

## 2023 年年度报告

2023 年 12 月 31 日

基金管理人:金元顺安基金管理有限公司

基金托管人:招商银行股份有限公司

送出日期:2024 年 03 月 30 日

## §1 重要提示及目录

### 1.1 重要提示

基金管理人的董事会、董事保证本报告所载资料不存在虚假记载、误导性陈述或重大遗漏，并对其内容的真实性、准确性和完整性承担个别及连带的法律责任。本年度报告已经三分之二以上独立董事签字同意，并由董事长签发。

基金托管人招商银行股份有限公司根据本基金合同规定，于2024年03月28日复核了本报告中的财务指标、净值表现、利润分配情况、财务会计报告、投资组合报告等内容，保证复核内容不存在虚假记载、误导性陈述或者重大遗漏。

基金管理人承诺以诚实信用、勤勉尽责的原则管理和运用基金资产，但不保证基金一定盈利。

基金的过往业绩并不代表其未来表现。投资有风险，投资者在作出投资决策前应仔细阅读本基金的招募说明书及其更新。

本报告期自2023年01月01日起至2023年12月31日止。

## 1.2 目录

§1 重要提示及目录	2
1.1 重要提示	2
1.2 目录	3
§2 基金简介	5
2.1 基金基本情况	5
2.2 基金产品说明	5
2.3 基金管理人和基金托管人	6
2.4 信息披露方式	6
2.5 其他相关资料	6
§3 主要财务指标、基金净值表现及利润分配情况	7
3.1 主要会计数据和财务指标	7
3.2 基金净值表现	8
3.3 过去三年基金的利润分配情况	10
§4 管理人报告	11
4.1 基金管理人及基金经理情况	11
4.2 管理人对报告期内本基金运作合规守信情况的说明	13
4.3 管理人对报告期内公平交易情况的专项说明	13
4.4 管理人对报告期内基金的投资策略和业绩表现的说明	14
4.5 管理人对宏观经济、证券市场及行业走势的简要展望	15
4.6 管理人内部有关本基金的监察稽核工作情况	15
4.7 管理人对报告期内基金估值程序等事项的说明	16
4.8 管理人对报告期内基金利润分配情况的说明	17
4.9 管理人对会计师事务所出具非标准审计报告所涉相关事项的说明	17
4.10 报告期内管理人对本基金持有人数或基金资产净值预警情形的说明	17
§5 托管人报告	17
5.1 报告期内本基金托管人合规守信情况声明	17
5.2 托管人对报告期内本基金投资运作合规守信、净值计算、利润分配等情况的说明	18
5.3 托管人对本年度报告中财务信息等内容的真实、准确和完整发表意见	18
§6 审计报告	18
6.1 审计报告基本信息	18
6.2 审计报告的基本内容	18
§7 年度财务报表	21
7.1 资产负债表	21
7.2 利润表	22
7.3 净资产变动表	24
7.4 报表附注	26
§8 投资组合报告	55
8.1 期末基金资产组合情况	55
8.2 报告期末按行业分类的股票投资组合	56
8.3 期末按公允价值占基金资产净值比例大小排序的所有股票投资明细	57
8.4 报告期内股票投资组合的重大变动	58
8.5 期末按债券品种分类的债券投资组合	60
8.6 期末按公允价值占基金资产净值比例大小排序的前五名债券投资明细	60
8.7 期末按公允价值占基金资产净值比例大小排序的所有资产支持证券投资明细	60
8.8 报告期末按公允价值占基金资产净值比例大小排序的前五名贵金属投资明细	61
8.9 期末按公允价值占基金资产净值比例大小排序的前五名权证投资明细	61

8.10 本基金投资股指期货的投资政策 .....	61
8.11 报告期末本基金投资的国债期货交易情况说明 .....	61
8.12 投资组合报告附注 .....	61
§9 基金份额持有人信息 .....	64
9.1 期末基金份额持有人户数及持有人结构 .....	64
9.2 期末基金管理人的从业人员持有本基金的情况 .....	64
9.3 期末基金管理人的从业人员持有本开放式基金份额总量区间情况 .....	65
§10 开放式基金份额变动 .....	65
§11 重大事件揭示 .....	65
11.1 基金份额持有人大会决议 .....	65
11.2 基金管理人、基金托管人的专门基金托管部门的重大人事变动 .....	66
11.3 涉及基金管理人、基金财产、基金托管业务的诉讼 .....	66
11.4 基金投资策略的改变 .....	66
11.5 为基金进行审计的会计师事务所情况 .....	66
11.6 管理人、托管人及其高级管理人员受稽查或处罚等情况 .....	66
11.7 基金租用证券公司交易单元的有关情况 .....	66
11.8 其他重大事件 .....	67
§12 影响投资者决策的其他重要信息 .....	73
12.1 报告期内单一投资者持有基金份额比例达到或超过 20%的情况 .....	73
12.2 影响投资者决策的其他重要信息 .....	74
§13 备查文件目录 .....	74
13.1 备查文件目录 .....	74
13.2 存放地点 .....	75
13.3 查阅方式 .....	75

## §2 基金简介

### 2.1 基金基本情况

基金名称	金元顺安沅泉债券型证券投资基金	
基金简称	金元顺安沅泉债券	
基金主代码	005843	
基金运作方式	契约型开放式	
基金合同生效日	2019年06月10日	
基金管理人	金元顺安基金管理有限公司	
基金托管人	招商银行股份有限公司	
报告期末基金份额总额	542,754,130.35份	
基金合同存续期	不定期	
下属分级基金的基金简称	金元顺安沅泉债券A	金元顺安沅泉债券C
下属分级基金的交易代码	005843	019486
报告期末下属分级基金的份额总额	514,901,901.49份	27,852,228.86份

### 2.2 基金产品说明

投资目标	本基金在控制基金资产净值波动的基础上，严格管理股票资产的投资比例，力争实现基金资产的长期稳健增值。
投资策略	本基金将密切关注债券、股票市场的运行状况与风险收益特征，通过自上而下的定性分析和定量分析，综合分析宏观经济形势、国家政策、市场流动性和估值水平等因素，判断金融市场运行趋势和不同资产类别在经济周期的不同阶段的相对投资价值，对各大类资产的风险收益特征进行评估，从而确定固定收益类资产和权益类资产的配置比例，并依据各因素的动态变化进行及时调整。
业绩比较基准	中债综合指数收益率
风险收益特征	本基金系债券型基金，其风险收益低于股票型基金和混合型基金，高于货币市场基金，属于中低风险中低收益的证券投资基金品种。

## 2.3 基金管理人和基金托管人

项目	基金管理人	基金托管人
名称	金元顺安基金管理有限公司	招商银行股份有限公司
信息披露 负责人	姓名	封涌
	联系电话	021-68881801
	电子邮箱	service@jysa99.com
客户服务电话	400-666-0666	400-61-95555
传真	021-68881875	0755-83195201
注册地址	中国（上海）自由贸易试验区花园石桥路33号花旗集团大厦3608室	深圳市深南大道7088号招商银行大厦
办公地址	中国（上海）自由贸易试验区花园石桥路33号花旗集团大厦3608室	深圳市深南大道7088号招商银行大厦
邮政编码	200120	518040
法定代表人	任开宇	缪建民

## 2.4 信息披露方式

本基金选定的信息披露报纸名称	《上海证券报》
登载基金年度报告正文的管理人互联网网址	www.jysa99.com
基金年度报告备置地点	中国（上海）自由贸易试验区花园石桥路33号花旗集团大厦3608室

## 2.5 其他相关资料

项目	名称	办公地址
会计师事务所	安永华明会计师事务所（特殊普通合伙）	北京市东城区东长安街1号东方广场东方经贸城安永大楼16层
注册登记机构	金元顺安基金管理有限公司	中国（上海）自由贸易试验区花园石桥路33号花旗集团大厦3608室

## §3 主要财务指标、基金净值表现及利润分配情况

## 3.1 主要会计数据和财务指标

金额单位：人民币元

3.1.1 期间数据和指标	2023年		2022年		2021年	
	金元顺安沅泉债券A	金元顺安沅泉债券C	金元顺安沅泉债券A	金元顺安沅泉债券C	金元顺安沅泉债券A	金元顺安沅泉债券C
本期已实现收益	3,366,564.29	-73,742.49	1,757,525.26	-	9,986,405.38	-
本期利润	8,489,427.11	266,123.00	-2,280,640.61	-	10,562,403.75	-
加权平均基金份额本期利润	0.0309	0.0117	-0.0191	-	0.1030	-
本期加权平均净值利润率	2.85%	1.16%	-1.63%	-	9.43%	-
本期基金份额净值增长率	3.08%	-0.19%	-0.88%	-	9.87%	-
3.1.2 期末数据和指标	2023年末		2022年末		2021年末	
期末可供分配利润	12,744,013.44	341,155.00	18,512,071.89	-	14,524,706.51	-
期末可供分配基金份额利润	0.0248	0.0122	0.1569	-	0.1463	-
期末基金资产净值	527,645,914.93	28,538,524.40	136,477,612.35	-	115,852,383.80	-
期末基金份额净值	1.0248	1.0246	1.1569	-	1.1672	-
3.1.3 累计期末指标	2023年末		2022年末		2021年末	
基金份额累计净值增长率	19.25%	-0.19%	15.69%	-	16.72%	-

注：

1、本期已实现收益指基金本期利息收入、投资收益、其他收入（不含公允价值变动收益）扣除相关费用和信用减值损失后的余额，本期利润为本期已实现收益加上本期公允

价值变动收益。

- 2、期末可供分配利润，采用期末资产负债表中未分配利润与未分配利润中已实现部分的孰低数（为期末余额，不是当期发生数）；
- 3、表中的“期末”均指报告期最后一日，即12月31日；
- 4、所述基金业绩指标不包括持有人认购或交易基金的各项费用，计入费用后实际收益水平要低于所列数字；

### 3.2 基金净值表现

#### 3.2.1 基金份额净值增长率及其与同期业绩比较基准收益率的比较

金元顺安沅泉债券A

阶段	份额净值增长率①	份额净值增长率标准差②	业绩比较基准收益率③	业绩比较基准收益率标准差④	①-③	②-④
过去三个月	-0.25%	0.26%	0.82%	0.04%	-1.07%	0.22%
过去六个月	0.09%	0.18%	0.83%	0.04%	-0.74%	0.14%
过去一年	3.08%	0.25%	2.06%	0.04%	1.02%	0.21%
过去三年	12.26%	0.27%	4.74%	0.05%	7.52%	0.22%
自基金合同生效起至今	19.25%	0.23%	5.90%	0.06%	13.35%	0.17%

金元顺安沅泉债券C

阶段	份额净值增长率①	份额净值增长率标准差②	业绩比较基准收益率③	业绩比较基准收益率标准差④	①-③	②-④
过去三个月	-0.27%	0.26%	0.82%	0.04%	-1.09%	0.22%
自基金合同生效起至今	-0.19%	0.24%	0.64%	0.04%	-0.83%	0.20%

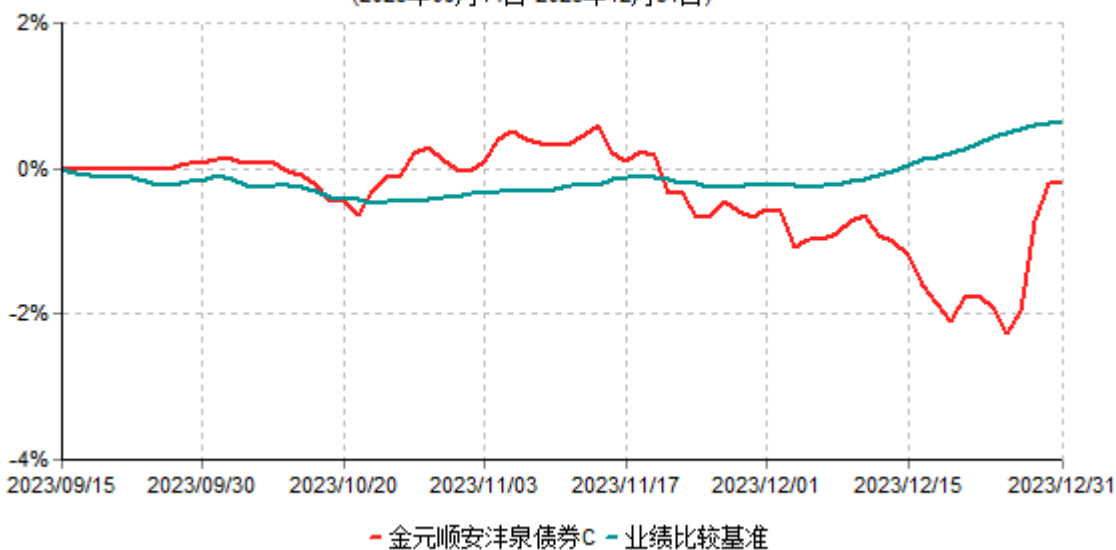
#### 3.2.2 自基金合同生效以来基金份额累计净值增长率变动及其与同期业绩比较基准收益率变动的比较



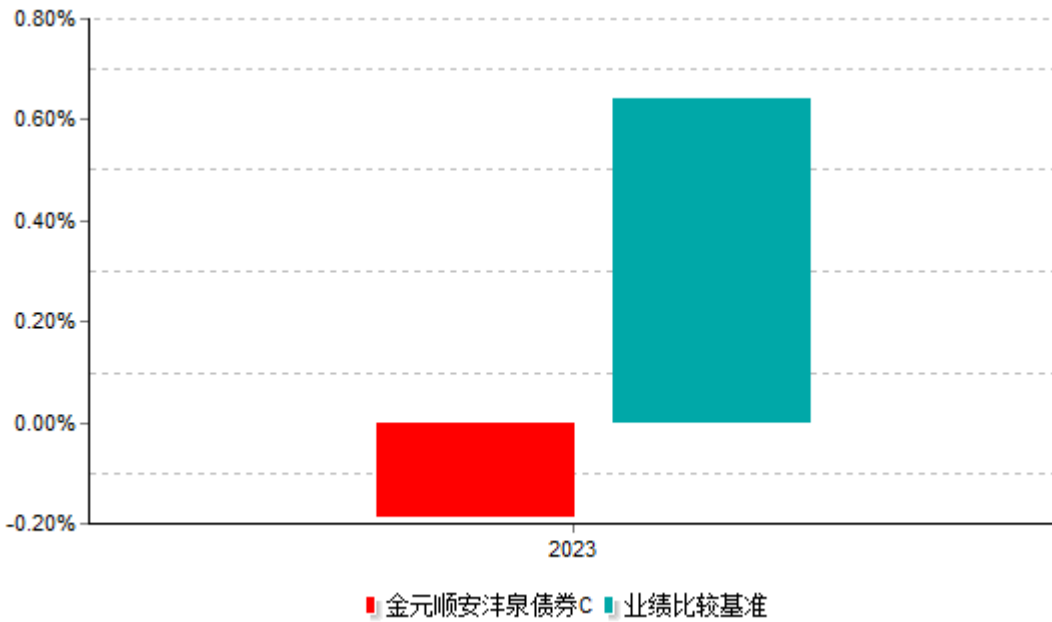
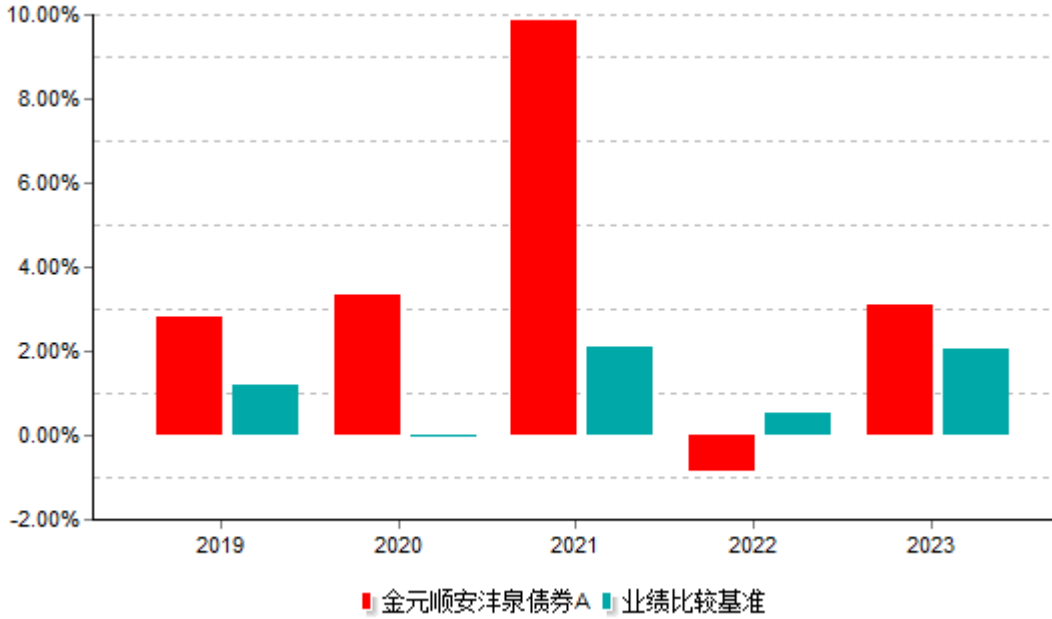
金元顺安沔泉债券A累计净值增长率与业绩比较基准收益率历史走势对比图  
(2019年06月10日-2023年12月31日)



金元顺安沔泉债券C累计净值增长率与业绩比较基准收益率历史走势对比图  
(2023年09月14日-2023年12月31日)



### 3.2.3 自基金合同生效以来基金每年净值增长率及其与同期业绩比较基准收益率的比较



### 3.3 过去三年基金的利润分配情况

金元顺安沅泉债券A

单位：人民币元

年度	每10份基金份额分红数	现金形式发放总额	再投资形式发放总额	年度利润分配合计	备注

2023年	1.680	126,202,586.72	115,550.55	126,318,137.27	-
2022年	-	-	-	-	-
2021年	-	-	-	-	-
合计	1.680	126,202,586.72	115,550.55	126,318,137.27	-

## §4 管理人报告

### 4.1 基金管理人及基金经理情况

#### 4.1.1 基金管理人及其管理基金的经验

金元比联基金管理有限公司（以下简称“金元比联”、“公司”或“本基金管理人”，系金元顺安基金管理有限公司前身）成立于2006年11月，由金元证券股份有限公司（以下简称“金元证券”）与比利时联合资产管理公司（以下简称“比联资管”）共同发起设立的中外合资基金管理有限公司。公司总部设在上海陆家嘴，旗下设立北京分公司及子公司--上海金元百利资产管理有限公司。

2012年03月，经中国证监会核准，比联资管将所持有的金元比联49%股权转让于惠理基金管理香港有限公司（以下简称“惠理香港”），公司更名为金元惠理基金管理有限公司（以下简称“金元惠理”）。

2012年10月，经中国证监会核准，公司双方股东按持股比例向公司增资人民币9,500万元，公司注册资本增加至24,500万元。

2016年03月，经中国证监会核准，惠理香港将所持有的金元惠理49%股权转让于上海泉意金融信息服务有限公司（以下简称“泉意金融”），公司更名为金元顺安基金管理有限公司（以下简称“金元顺安”）。

2017年11月，经中国证监会核准，公司双方股东按持股比例向公司增资人民币9,500万元，公司注册资本增加至34,000万元。

2020年04月，公司股东泉意金融更名为“上海前易信息咨询有限公司”。

金元顺安始终坚持以“取信于市场、取信于社会”作为行为准则，遵循“诚实信用，勤勉尽责，以专业经营方式管理和运作基金财产和客户资产，在合法、合规的前提下，为基金份额持有人谋求最大利益，从而使公司稳步、健康发展”的投资理念。遵守法律、行政法规和中国证券监督管理委员会的规定，遵守社会公德、商业道德，诚实守信，遵循基金份额持有人利益优先、公平对待其管理的不同基金财产和客户资产的原则，接受政府和社会公众的监督，承担社会责任。

截止至2023年12月31日，本基金管理人管理金元顺安宝石动力混合型证券投资基金、金元顺安成长动力灵活配置混合型证券投资基金、金元顺安丰利债券型证券投资基金、金元顺安价值增长混合型证券投资基金、金元顺安消费主题混合型证券投资基金、

金元顺安优质精选灵活配置混合型证券投资基金、金元顺安丰祥债券型证券投资基金、金元顺安金元宝货币市场基金、金元顺安沅楹债券型证券投资基金、金元顺安金通宝货币市场基金、金元顺安桉盛债券型证券投资基金、金元顺安元启灵活配置混合型证券投资基金、金元顺安沅顺定期开放债券型发起式证券投资基金、金元顺安沅泰定期开放债券型发起式证券投资基金、金元顺安沅泉债券型证券投资基金、金元顺安泓丰纯债87个月定期开放债券型证券投资基金、金元顺医疗健康混合型证券投资基金、金元顺安行业精选混合型证券投资基金和金元顺安产业臻选混合型证券投资基金共19只开放式证券投资基金。

#### 4.1.2 基金经理（或基金经理小组）及基金经理助理简介

姓名	职务	任本基金的基金经理（助理）期限		证券从业年限	说明
		任职日期	离任日期		
周博洋	本基金基金经理	2019-06-10	-	11年	金元顺安丰祥债券型证券投资基金、金元顺安优质精选灵活配置混合型证券投资基金、金元顺安丰利债券型证券投资基金、金元顺安沅楹债券型证券投资基金、金元顺安沅顺定期开放债券型发起式证券投资基金、金元顺安沅泉债券型证券投资基金和金元顺安产业臻选混合型证券投资基金的基金经理，兰卡斯特大学理学硕士。曾任上海新世纪资信评估投资服务有限公司助理分析师，上海证券有限责任公司项目总经理。2014年8月加入金元顺安基金管理有限公司。11年证券、基金等金融行业从业经

					历，具有基金从业资格。
--	--	--	--	--	-------------

注：

- 1、此处的任职日期、离任日期均指公司做出决定之日，若该基金经理自基金合同生效日起即任职，则任职日期为基金合同生效日；
- 2、证券从业的含义遵从行业协会的相关规定。

#### 4.2 管理人对报告期内本基金运作遵规守信情况的说明

本报告期内，本基金管理人严格遵守《中华人民共和国证券投资基金法》、《公开募集证券投资基金运作管理办法》、《证券投资基金销售管理办法》、《金元顺安沅泉债券型证券投资基金基金合同》和其他有关法律法规的规定，本着诚实信用、勤勉尽责的原则管理和运用基金资产，在严格控制风险的基础上，为基金持有人谋求最大利益。

本报告期内，基金运作整体合法合规，无损害基金持有人利益的行为。基金的投资范围、投资比例及投资组合符合有关法律法规及基金合同的规定。

#### 4.3 管理人对报告期内公平交易情况的专项说明

##### 4.3.1 公平交易制度和控制方法

本基金管理人根据《中华人民共和国证券投资基金法》、《证券投资基金管理公司管理办法》和《证券投资基金管理公司公平交易制度指导意见》，制定了《金元顺安基金管理有限公司公平交易管理制度》，建立了科学完善的制度和流程，从事前、事中、事后等各个业务环节严格控制不同基金之间可能存在的利益输送，覆盖了全部开放式基金及特定客户资产管理组合；涵盖了境内上市股票、债券的一级市场申购、二级市场交易等投资管理活动；贯穿了授权、研究分析、投资决策、交易执行、业绩评估等投资管理活动的各个环节。

在投资环节，本基金管理人建立了科学的投资决策体系，加强交易执行环节的内部控制，并通过工作制度、业务流程和技术手段保证公平交易原则的贯彻。同时，通过对投资交易行为的监控、分析评估和信息披露来加强对公平交易过程和结果的监督。在交易环节，为确保交易的公平执行，本基金管理人交易管理实行集中交易，投资组合的投资决策过程和交易执行过程分开，各投资组合的所有证券买卖活动须通过交易部集中统一完成。在报告分析环节，本基金管理人每季度和每年对公司管理的不同投资组合的整体收益率差异、分投资类别（股票、债券）的收益率差异、对连续四个季度期间内、不同时间窗内（日内、3日内、5日内）同向交易的交易价差进行分析，根据收益率差异和交易价差的大小，说明是否符合公平交易的原则，由投资组合经理、分管风险管理副总经理、督察长、总经理签署后，妥善保存分析报告备查。

##### 4.3.2 公平交易制度的执行情况

本基金管理人高度重视投资者利益保护。本报告期内，本基金管理人严格遵守公司投资交易业务流程及公平交易制度。公司投资交易行为监控体系由风险管理部、监察稽核部和交易部监督，确保公平交易制度的执行和实现。

本报告期内，本基金管理人对旗下开放式基金与其他投资组合之间的收益率差异、分投资类别（股票、债券）的收益率差异进行了分析，未发现旗下投资组合之间存在不公平交易现象。

#### 4.3.3 异常交易行为的专项说明

本基金管理人根据《证券投资基金管理公司公平交易制度指导意见》、《金元顺安基金管理有限公司公平交易管理制度》及其他相关法律法规和公司内部规章制度，制定了《金元顺安基金管理有限公司异常交易监控与报告制度》，涵盖了所有可投资证券的一级市场申购、二级市场交易所公开竞价交易、交易所大宗交易、银行间债券交易以及非公开发行股票申购、以公司名义进行的一级市场债券交易等可能导致不公平交易和利益输送的异常情况。

本基金管理人采用定量分析和定性分析相结合的方式，建立并严格执行有效的异常交易日常监控制度，形成定期交易监控报告，按照报告路线实行及时报告的机制。

本报告期内，未发现异常交易行为。

#### 4.4 管理人对报告期内基金的投资策略和业绩表现的说明

##### 4.4.1 报告期内基金投资策略和运作分析

债券方面，2023年债市重点围绕疫后经济表现进行博弈，整体收益率震荡下行。具体来看，2023年一季度国内债市延续2022年末跌势，防疫政策放松后，市场对经济前景乐观，股强债弱表现明显，随后二季度各项经济金融数据表现不及预期，市场对复苏预期又有所修正，债市收益率一路下行，8月后，债市受地产政策放松和供给冲击影响市场有所调整，年末在中央经济会议定调坚持高质量发展之后又明显转强。全年通胀低位运行，货币政策整体维持稳健中性基调，同时兼顾内外平衡，资金面呈均衡状态。

股市方面，2023年地产周期下行叠加美联储加息周期扰动，市场风险偏好整体不高，呈现热点较多但轮动极快的特征。纵观全年市场表现不佳，仅一季度在疫情政策放开刺激下，市场预期经济复苏推动了股市阶段性的上行。全年沪深300下跌11.38%，创业板指下跌19.41%，中证500下跌7.42%，中证1000下跌6.28%。

##### 4.4.2 报告期内基金的业绩表现

截至报告期末金元顺安沅泉债券A基金份额净值为1.0248元，本报告期内，该类基金份额净值增长率为3.08%，同期业绩比较基准收益率为2.06%；截至报告期末金元顺安

沅泉债券C基金份额净值为1.0246元，本报告期内，该类基金份额净值增长率为-0.19%，同期业绩比较基准收益率为0.64%。

#### 4.5 管理人对宏观经济、证券市场及行业走势的简要展望

债券方面，展望2024年仍然是对地产的修复力度做重点关注。通胀方面，预计CPI温和上涨、PPI低位回升，对债市影响不会太大。转型大背景下，国内货币政策预计仍将维持稳健中性的基调，流动性整体在均衡偏宽松状态。此外，美降息周期可能在年中开启，国内货币政策空间可能进一步打开。但需要注意低利率环境下，市场可能大幅走在政策之前，超买和超卖现象可能出现。

股市方面，尽管市场遭受极端流动性条件冲击，但国内货币政策整体稳健的取向不会发生变化，经过长期调整后市场各宽基指数估值也已经到了历史上极低的分位数水平，叠加年中可能出现的美联储开启降息，我们对后续权益市场的表现仍然保持乐观。后续我们仍将保持小盘成长的风格，更多布局在未来有较强产业趋势的方向。

#### 4.6 管理人内部有关本基金的监察稽核工作情况

本报告期内，本基金管理人持续将规范运作、防范风险、保护基金份额持有人利益作为工作的基点，进一步完善内部控制制度和流程体系，推动各项法规、内控体系和管理制度的落实，保证基金合同得到严格履行。公司监察稽核部门按照规定的权限和程序，通过定期检查、报表揭示、专项检查、人员询问等方法，独立地开展公司的监察稽核工作，并就在监察稽核过程中发现的问题，及时提出改进建议并督促业务部门进行整改，同时定期向董事长和公司管理层出具监察稽核报告。

本报告期内，公司重点开展的监察稽核工作包括：

- 1、依据相关法律、法规和公司实际运作情况，修订和完善公司各项内部管理制度，为保障基金份额持有人的利益，保障公司的规范运作提供制度保障。
- 2、开展对公司各项业务的日常监察稽核工作，查找各项业务中的风险漏洞，保证公司各项业务的合规运作，重点加强了对于各业务环节的专项稽核。
- 3、加强对公司投资、交易、研究、会计估值、注册登记、市场营销等各项业务过程中的法律、合规及投资风险的防范与控制，在合法合规的基础上，充分保障基金份额持有人的利益。
- 4、开展反洗钱、反商业贿赂等各项工作，并通过开展法规培训等形式，提高员工的合规意识和风险责任意识。

通过上述工作的开展，在本报告期内本基金运作过程中未发生关联交易、内幕交易，基金运作整体合法合规。在今后的工作中，本基金管理人承诺将一如既往的本着诚实信用、勤勉尽责的原则管理和运用基金资产，不断提高内部监察稽核工作的科学性和有效性，努力防范各种风险，为基金份额持有人谋求最大利益。

## 4.7 管理人对报告期内基金估值程序等事项的说明

### 4.7.1 有关参与估值流程各方及人员（或小组）的职责分工

#### 1、估值工作小组的职责分工

公司建立估值工作小组对证券估值负责。估值工作小组由分管运营的副总经理、基金事务部、投资研究部、交易部、风险管理部、监察稽核部等部门总监组成。每个成员都可以指定一个临时或者长期的授权人员。

估值工作小组职责：

- （1）制定估值制度并在必要时修改；
- （2）确保估值方法符合现行法规；
- （3）批准证券估值的步骤和方法；
- （4）对异常情况做出决策。

分管运营的副总经理担任估值工作小组的组长，分管运营的副总经理在基金事务部总监或者其他两个估值小组成员的建议下，可以提议召集估值工作小组会议。

估值决策由估值工作小组2/3或以上多数票通过。

#### 2、基金事务部的职责分工

基金事务部负责日常证券资产估值。该部门和公司投资部相互独立。在按照本估值制度和相关法规估值后，基金事务部定期将证券估值表向估值工作小组报告，至少每月一次。

基金事务部职责：

- （1）获得独立、完整的证券价格信息；
- （2）每日证券估值；
- （3）检查价格波动并进行一般准确性评估；
- （4）向交易员或基金经理核实价格异常波动，并在必要时向估值工作小组报告；
- （5）对每日证券价格信息和估值结果进行记录；
- （6）对估值调整和人工估值进行记录；
- （7）向估值工作小组报送月度估值报告。

基金事务部总监认为必要时，可以提议召开估值工作小组会议。

#### 3、投资研究部的职责分工

- （1）接受监察稽核部对所投资证券价格异常波动的问询；
- （2）对停牌证券、价格异常波动证券、退市证券提出估值建议；
- （3）评价并确认基金事务部提供的估值报告；
- （4）向估值工作小组报告任何他/她认为可能的估值偏差。

#### 4、交易部的职责分工

- （1）对基金事务部的证券价格信息需求做出即时回应；



- (2) 通知基金事务部关于证券停牌、价格突发性异常波动、退市等特定信息；
- (3) 评价并确认基金事务部提供的估值报告。

#### 5、风险管理部、监察稽核部的职责分工

- (1) 监督证券的整个估值过程；
- (2) 确保估值工作小组制定的估值政策得到遵守；
- (3) 确保公司的估值制度和符合现行法律、法规的要求；
- (4) 评价现行估值方法是否恰当反应证券公允价值的风险；
- (5) 对于估值表中价格异常波动的证券向投资部问讯；
- (6) 对于认为不合适或者不再合适的估值方法提交估值工作小组讨论。

#### 4.7.2参与估值流程各方之间存在的任何重大利益冲突

本公司参与估值流程各方之间不存在任何重大利益冲突。

### 4.8 管理人对报告期内基金利润分配情况的说明

本基金本报告期内利润分配情况如下：

经本基金管理人计算并由基金托管人招商银行股份有限公司复核，以2023年08月11日已实现的可分配收益为基准，本基金向基金份额持有人每10份基金份额派发红利1.68元。权益登记日及除息日：2023年08月16日,红利发放日：2023年08月17日。

### 4.9 管理人对会计师事务所出具非标准审计报告所涉相关事项的说明

本报告期内，会计师事务所未对本基金出具非标准审计报告。

### 4.10 报告期内管理人对本基金持有人数或基金资产净值预警情形的说明

本报告期内，本基金自2023年2月10日起至2023年3月30日（连续三十五个工作日）和2023年4月11日起至2023年6月19日（连续四十七个工作日）出现基金资产净值低于五千万元的情形。

本报告期内，本基金未出现连续二十个工作日基金份额持有人数量不满二百人的情形。

## §5 托管人报告

### 5.1 报告期内本基金托管人遵规守信情况声明

托管人声明：

招商银行具备完善的公司治理结构、内部稽核监控制度和风险控制制度，我行在履行托管职责中，严格遵守有关法律法规、托管协议的规定，尽职尽责地履行托管义务并安全保管托管资产。

**5.2 托管人对报告期内本基金投资运作遵规守信、净值计算、利润分配等情况的说明**

招商银行根据法律法规、托管协议约定的投资监督条款，对托管产品的投资行为进行监督，并根据监管要求履行报告义务。

招商银行按照托管协议约定的统一记账方法和会计处理原则，独立地设置、登录和保管本产品的全套账册，进行会计核算和资产估值并与管理人建立对账机制。

本年度报告中利润分配情况真实、准确。

**5.3 托管人对本年度报告中财务信息等内容的真实、准确和完整发表意见**

本年度报告中财务指标、净值表现、财务会计报告、投资组合报告内容真实、准确，不存在虚假记载、误导性陈述或者重大遗漏。

**§6 审计报告****6.1 审计报告基本信息**

财务报表是否经过审计	是
审计意见类型	标准无保留意见
审计报告编号	安永华明(2024)审字第70023677_B16号

**6.2 审计报告的基本内容**

审计报告标题	审计报告
审计报告收件人	金元顺安沅泉债券型证券投资基金全体基金份额持有人
审计意见	我们审计了金元顺安沅泉债券型证券投资基金的财务报表，包括2023年12月31日的资产负债表，2023年度的利润表、净资产变动表以及相关财务报表附注。我们认为，后附的金元顺安沅泉债券型证券投资基金的财务报表在所有重大方面按照企业会计准则的规定编制，公允反映了金元顺安沅泉债券型证券投资基金2023年12月31日的财务状况以及2023年度的经营成果和净资产变动情况。
形成审计意见的基础	我们按照中国注册会计师审计准则的规定执行了审计工作。审计报告的“注册会计师对财务报表

	<p>审计的责任"部分进一步阐述了我们在这些准则下的责任。按照中国注册会计师职业道德守则，我们独立于金元顺安沅泉债券型证券投资基金，并履行了职业道德方面的其他责任。我们相信，我们获取的审计证据是充分、适当的，为发表审计意见提供了基础。</p>
强调事项	-
其他事项	-
其他信息	<p>金元顺安沅泉债券型证券投资基金管理层对其他信息负责。其他信息包括年度报告中涵盖的信息，但不包括财务报表和我们的审计报告。我们对财务报表发表的审计意见不涵盖其他信息，我们也不对其他信息发表任何形式的鉴证结论。结合我们对财务报表的审计，我们的责任是阅读其他信息，在此过程中，考虑其他信息是否与财务报表或我们在审计过程中了解到的情况存在重大不一致或者似乎存在重大错报。基于我们已执行的工作，如果我们确定其他信息存在重大错报，我们应当报告该事实。在这方面，我们无任何事项需要报告。</p>
管理层和治理层对财务报表的责任	<p>管理层负责按照企业会计准则的规定编制财务报表，使其实现公允反映，并设计、执行和维护必要的内部控制，以使财务报表不存在由于舞弊或错误导致的重大错报。在编制财务报表时，管理层负责评估金元顺安沅泉债券型证券投资基金的持续经营能力，披露与持续经营相关的事项（如适用），并运用持续经营假设，除非计划进行清算、终止运营或别无其他现实的选择。治理层负责监督金元顺安沅泉债券型证券投资基金的财务报告过程。</p>
注册会计师对财务报表审计的责任	<p>我们的目标是对财务报表整体是否不存在由于舞弊或错误导致的重大错报获取合理保证，并出具包含审计意见的审计报告。合理保证是高水平的保证，但并不能保证按照审计准则执行的审计</p>

	<p>在某一重大错报存在时总能发现。错报可能由于舞弊或错误导致，如果合理预期错报单独或汇总起来可能影响财务报表使用者依据财务报表作出的经济决策，则通常认为错报是重大的。在按照审计准则执行审计工作的过程中，我们运用职业判断，并保持职业怀疑。同时，我们也执行以下工作：（1）识别和评估由于舞弊或错误导致的财务报表重大错报风险，设计和实施审计程序以应对这些风险，并获取充分、适当的审计证据，作为发表审计意见的基础。由于舞弊可能涉及串通、伪造、故意遗漏、虚假陈述或凌驾于内部控制之上，未能发现由于舞弊导致的重大错报的风险高于未能发现由于错误导致的重大错报的风险。（2）了解与审计相关的内部控制，以设计恰当的审计程序，但目的并非对内部控制的有效性发表意见。（3）评价管理层选用会计政策的恰当性和作出会计估计及相关披露的合理性。（4）对管理层使用持续经营假设的恰当性得出结论。同时，根据获取的审计证据，就可能导致对金元顺安沅泉债券型证券投资基金持续经营能力产生重大疑虑的事项或情况是否存在重大不确定性得出结论。如果我们得出结论认为存在重大不确定性，审计准则要求我们在审计报告中提请报表使用者注意财务报表中的相关披露；如果披露不充分，我们应当发表非无保留意见。我们的结论基于截至审计报告日可获得的信息。然而，未来的事项或情况可能导致金元顺安沅泉债券型证券投资基金不能持续经营。（5）评价财务报表的总体列报（包括披露）、结构和内容，并评价财务报表是否公允反映相关交易和事项。我们与治理层就计划的审计范围、时间安排和重大审计发现等事项进行沟通，包括沟通我们在审计中识别出的值得关注的内部控制缺陷。</p>
会计师事务所的名称	安永华明会计师事务所（特殊普通合伙）

注册会计师的姓名	陈露、李莉
会计师事务所的地址	北京市东城区东长安街1号东方广场东方经贸城安永大楼16层
审计报告日期	2024-03-28

## §7 年度财务报表

### 7.1 资产负债表

会计主体：金元顺安沅泉债券型证券投资基金

报告截止日：2023年12月31日

单位：人民币元

资产	附注号	本期末 2023年12月31日	上年度末 2022年12月31日
<b>资产：</b>			
货币资金	7.4.7.1	47,227,731.78	4,192,576.29
结算备付金		742,812.90	549,824.11
存出保证金		12,036.30	10,499.27
交易性金融资产	7.4.7.2	537,750,609.09	144,446,769.17
其中：股票投资		73,313,633.40	-
基金投资		-	-
债券投资		464,436,975.69	144,446,769.17
资产支持证券投 资		-	-
贵金属投资		-	-
其他投资		-	-
衍生金融资产	7.4.7.3	-	-
买入返售金融资产	7.4.7.4	20,009,624.24	-
应收清算款		-	1,874,378.26
应收股利		-	-
应收申购款		24,217.10	3,194.09
递延所得税资产		-	-
其他资产	7.4.7.5	-	-

资产总计		605,767,031.41	151,077,241.19
负债和净资产	附注号	本期末 2023年12月31日	上年度末 2022年12月31日
<b>负债：</b>			
短期借款		-	-
交易性金融负债		-	-
衍生金融负债	7.4.7.3	-	-
卖出回购金融资产款	7.4.12.3	34,996,354.80	13,005,269.83
应付清算款		14,204,662.75	1,359,337.45
应付赎回款		10,821.53	21,918.94
应付管理人报酬		99,420.38	35,109.37
应付托管费		33,140.11	11,703.11
应付销售服务费		3,321.71	-
应付投资顾问费		-	-
应交税费		4,226.89	4,973.09
应付利润		-	-
递延所得税负债		-	-
其他负债	7.4.7.6	230,643.91	161,317.05
负债合计		49,582,592.08	14,599,628.84
<b>净资产：</b>			
实收基金	7.4.7.7	542,754,130.35	117,965,540.46
未分配利润	7.4.7.8	13,430,308.98	18,512,071.89
净资产合计		556,184,439.33	136,477,612.35
负债和净资产总计		605,767,031.41	151,077,241.19

注：

报告截止日2023年12月31日，基金份额净值1.0247元，基金份额总额542,754,130.35份，其中A类基金份额净值1.0248元，份额总额514,901,901.49份；C类基金份额净值1.0246元，份额总额27,852,228.86份。

## 7.2 利润表

会计主体：金元顺安沅泉债券型证券投资基金

本报告期：2023年01月01日至2023年12月31日

单位：人民币元

项目	附注号	本期 2023年01月01日至2 023年12月31日	上年度可比期间 2022年01月01日至2 022年12月31日
<b>一、营业总收入</b>		10,250,369.20	-1,163,829.18
1.利息收入		181,895.91	30,616.71
其中：存款利息收入	7.4.7.9	65,132.04	28,735.52
债券利息收入		-	-
资产支持证券利息 收入		-	-
买入返售金融资产 收入		116,763.87	1,881.19
其他利息收入		-	-
2.投资收益（损失以“-”填 列）		4,237,553.90	2,811,507.01
其中：股票投资收益	7.4.7.10	-369,907.49	-121,756.96
基金投资收益		-	-
债券投资收益	7.4.7.11	4,598,531.39	2,933,263.97
资产支持证券投资 收益	7.4.7.12	-	-
贵金属投资收益	7.4.7.13	-	-
衍生工具收益	7.4.7.14	-	-
股利收益	7.4.7.15	8,930.00	-
其他投资收益		-	-
3.公允价值变动收益（损失 以“-”号填列）	7.4.7.16	5,462,728.31	-4,038,165.87
4.汇兑收益（损失以“-”号 填列）		-	-
5.其他收入（损失以“-”号 填列）	7.4.7.17	368,191.08	32,212.97
<b>减：二、营业总支出</b>		1,494,819.09	1,116,811.43
1.管理人报酬	7.4.10.2.1	883,401.95	420,337.91

2.托管费	7.4.10.2.2	294,467.29	140,112.63
3.销售服务费	7.4.10.2.3	3,321.71	-
4.投资顾问费		-	-
5.利息支出		101,496.32	345,140.72
其中：卖出回购金融资产支出		101,496.32	345,140.72
6.信用减值损失	7.4.7.18	-	-
7.税金及附加		1,074.83	4,541.01
8.其他费用	7.4.7.19	211,056.99	206,679.16
三、利润总额（亏损总额以“-”号填列）		8,755,550.11	-2,280,640.61
减：所得税费用		-	-
四、净利润（净亏损以“-”号填列）		8,755,550.11	-2,280,640.61
五、其他综合收益的税后净额		-	-
六、综合收益总额		8,755,550.11	-2,280,640.61

### 7.3 净资产变动表

会计主体：金元顺安沅泉债券型证券投资基金

本报告期：2023年01月01日至2023年12月31日

单位：人民币元

项目	本期 2023年01月01日至2023年12月31日		
	实收基金	未分配利润	净资产合计
一、上期期末净资产	117,965,540.46	18,512,071.89	136,477,612.35
二、本期期初净资产	117,965,540.46	18,512,071.89	136,477,612.35
三、本期增减变动额（减少以“-”号填列）	424,788,589.89	-5,081,762.91	419,706,826.98



(一)、综合收益总额	-	8,755,550.11	8,755,550.11
(二)、本期基金份额交易产生的净资产变动数(净资产减少以“-”号填列)	424,788,589.89	112,480,824.25	537,269,414.14
其中: 1.基金申购款	1,012,255,266.04	155,290,275.99	1,167,545,542.03
2.基金赎回款	-587,466,676.15	-42,809,451.74	-630,276,127.89
(三)、本期向基金份额持有人分配利润产生的净资产变动(净资产减少以“-”号填列)	-	-126,318,137.27	-126,318,137.27
(四)、其他综合收益结转留存收益	-	-	-
四、本期期末净资产	542,754,130.35	13,430,308.98	556,184,439.33
项目	上年度可比期间		
	2022年01月01日至2022年12月31日		
	实收基金	未分配利润	净资产合计
一、上期期末净资产	99,256,462.09	16,595,921.71	115,852,383.80
二、本期期初净资产	99,256,462.09	16,595,921.71	115,852,383.80
三、本期增减变动额(减少以“-”号填列)	18,709,078.37	1,916,150.18	20,625,228.55
(一)、综合收益总额	-	-2,280,640.61	-2,280,640.61
(二)、本期基金份额交易产生的净	18,709,078.37	4,196,790.79	22,905,869.16

资产变动数（净资产减少以“-”号填列）			
其中：1.基金申购款	59,378,769.13	11,270,507.21	70,649,276.34
2.基金赎回款	-40,669,690.76	-7,073,716.42	-47,743,407.18
（三）、本期向基金份额持有人分配利润产生的净资产变动（净资产减少以“-”号填列）	-	-	-
（四）、其他综合收益结转留存收益	-	-	-
四、本期期末净资产	117,965,540.46	18,512,071.89	136,477,612.35

报表附注为财务报表的组成部分。

本报告7.1至7.4财务报表由下列负责人签署：

邝晓星

任笑菲

季泽

-----

-----

-----

基金管理人负责人

主管会计工作负责人

会计机构负责人

## 7.4 报表附注

### 7.4.1 基金基本情况

金元顺安沅泉债券型证券投资基金（以下简称“本基金”），系经中国证券监督管理委员会（以下简称“中国证监会”）证监许可[2018]587号文《关于准予金元顺安沅泉债券型证券投资基金注册的批复》及机构部函[2018]2496号文《关于金元顺安沅泉债券型证券投资基金延期募集备案的回函》准予注册，由基金管理人金元顺安基金管理有限公司向社会公开发发行募集，基金合同于2019年6月10日正式生效，首次设立募集规模为271,617,902.89份基金份额。本基金为契约型开放式，存续期限不定。本基金的基金管理人与注册登记机构均为金元顺安基金管理有限公司，基金托管人为招商银行股份有限公司。

2023年9月14日，经本基金管理人与托管行协商一致，并报中国证监会备案后，根据申购费用、销售服务费用收取方式的不同，对本基金进行份额分类，原有基金份额为

A类份额，投资者在申购该类基金份额时收取申购费用；另外增设C类份额，投资者在申购时不收取申购费。

本基金主要投资于债券资产，在控制基金资产净值波动的基础上，严格管理股票资产的投资比例，力争实现基金资产的长期稳健增值。

本基金的投资范围为具有良好流动性的金融工具，包括国债、央行票据、地方政府债、金融债、公开发行的次级债、企业债、短期融资券、超级短期融资券、中期票据、公司债、可转换债券（含可分离型可转换债券的纯债部分）、可交换债券、证券公司短期公司债券、中小企业私募债、资产支持证券、债券回购、银行存款（含协议存款、定期存款以及其他银行存款）、同业存单、货币市场工具、股票（含中小板、创业板及其他依法上市的股票）、存托凭证、权证以及法律法规或中国证监会允许基金投资的其他金融工具，但须符合中国证监会相关规定。如法律法规或监管机构以后允许基金投资其他品种或变更投资比例限制，基金管理人在履行适当程序后，可以相应调整本基金的投资范围和投资比例规定。

本基金业绩比较基准为：中债综合指数收益率。

#### 7.4.2 会计报表的编制基础

本财务报表系按照财政部颁布的《企业会计准则--基本准则》以及其后颁布及修订的具体会计准则、应用指南、解释以及《资产管理产品相关会计处理规定》和其他相关规定（统称“企业会计准则”）编制，同时，在信息披露和估值方面，也参考了中国证监会颁布的《中国证券监督管理委员会关于证券投资基金估值业务的指导意见》、《公开募集证券投资基金信息披露管理办法》、《证券投资基金信息披露内容与格式准则》第2号《年度报告的内容与格式》、《证券投资基金信息披露编报规则》第3号《会计报表附注的编制及披露》、《证券投资基金信息披露XBRL模板第3号<年度报告和中期报告>》以及中国证监会和中国证券投资基金业协会颁布的其他相关规定。

本财务报表以本基金持续经营为基础列报。

#### 7.4.3 遵循企业会计准则及其他有关规定的声明

本财务报表符合企业会计准则的要求，真实、完整地反映了本基金于2023年12月31日的财务状况以及2023年度的经营成果和净资产变动情况。

#### 7.4.4 重要会计政策和会计估计

##### 7.4.4.1 会计年度

本基金会计年度采用公历年度，即每年自01月01日起至12月31日止。

##### 7.4.4.2 记账本位币

本基金记账本位币和编制本财务报表所采用的货币均为人民币。除有特别说明外，均以人民币元为单位表示。

#### 7.4.4.3 金融资产和金融负债的分类

金融工具是指形成本基金的金融资产（或负债），并形成其他单位的金融负债（或资产）或权益工具的合同。

##### 1、金融资产分类

本基金的金融资产于初始确认时根据管理金融资产的业务模式和金融资产的合同现金流量特征分类为：以公允价值计量且其变动计入当期损益的金融资产、以摊余成本计量的金融资产；

##### 2、金融负债分类

本基金的金融负债于初始确认时分类为：以公允价值计量且其变动计入当期损益的金融负债、以摊余成本计量的金融负债。

#### 7.4.4.4 金融资产和金融负债的初始确认、后续计量和终止确认

本基金于成为金融工具合同的一方时确认一项金融资产或金融负债。

划分为以公允价值计量且其变动计入当期损益的金融资产和金融负债，以及不作为有效套期工具的衍生工具，按照取得时的公允价值作为初始确认金额，相关的交易费用在发生时计入当期损益；

划分为以摊余成本计量的金融资产和金融负债，按照取得时的公允价值作为初始确认金额，相关交易费用计入其初始确认金额；

对于以公允价值计量且其变动计入当期损益的金融资产，采用公允价值进行后续计量，所有公允价值变动计入当期损益；

对于以摊余成本计量的金融资产，采用实际利率法确认利息收入，其终止确认、修改或减值产生的利得或损失，均计入当期损益；

本基金以预期信用损失为基础，对以摊余成本计量的金融资产进行减值处理并确认损失准备。对于不含重大融资成分的应收款项，本基金运用简化计量方法，按照相当于整个存续期内的预期信用损失金额计量损失准备。除上述采用简化计量方法以外的金融资产，本基金在每个估值日评估其信用风险自初始确认后是否已经显著增加，如果信用风险自初始确认后未显著增加，处于第一阶段，本基金按照相当于未来12个月内预期信用损失的金额计量损失准备，并按照账面余额和实际利率计算利息收入；如果信用风险自初始确认后已显著增加但尚未发生信用减值的，处于第二阶段，本基金按照相当于整个存续期内预期信用损失的金额计量损失准备，并按照账面余额和实际利率计算利息收入；如果初始确认后发生信用减值的，处于第三阶段，本基金按照相当于整个存续期内预期信用损失的金额计量损失准备，并按照摊余成本和实际利率计算利息收入；

本基金在每个估值日评估相关金融工具的信用风险自初始确认后是否已显著增加。本基金以单项金融工具或者具有相似信用风险特征的金融工具组合为基础，通过比较金融工具在估值日发生违约的风险与在初始确认日发生违约的风险，以确定金融工具预计存续期内发生违约风险的变化情况；

本基金计量金融工具预期信用损失的方法反映的因素包括：通过评价一系列可能的结果而确定的无偏概率加权平均金额、货币时间价值，以及在估值日无须付出不必要的额外成本或努力即可获得的有关过去事项、当前状况以及未来经济状况预测的合理且有依据的信息；

当对金融资产预期未来现金流量具有不利影响的一项或多项事件发生时，该金融资产成为已发生信用减值的金融资产；

当本基金不再合理预期能够全部或部分收回金融资产合同现金流量时，本基金直接减记该金融资产的账面余额；

当收取该金融资产现金流量的合同权利终止，或该收取金融资产现金流量的权利已转移，且符合金融资产转移的终止确认条件的，金融资产将终止确认；

本基金已将金融资产所有权上几乎所有的风险和报酬转移给转入方的，终止确认该金融资产；保留了金融资产所有权上几乎所有的风险和报酬的，不终止确认该金融资产；本基金既没有转移也没有保留金融资产所有权上几乎所有的风险和报酬的，分别下列情况处理：放弃了对该金融资产控制的，终止确认该金融资产并确认产生的资产和负债；未放弃对该金融资产控制的，按照其继续涉入所转移金融资产的程度确认有关金融资产，并相应确认有关负债。

对于以公允价值计量且其变动计入当期损益的金融负债（含交易性金融负债和衍生金融负债），按照公允价值进行后续计量，所有公允价值变动均计入当期损益。对于以摊余成本计量的金融负债，采用实际利率法，按照摊余成本进行后续计量。如果金融负债的责任已履行、撤销或届满，则对金融负债进行终止确认。

#### 7.4.4.5 金融资产和金融负债的估值原则

公允价值，是指市场参与者在计量日发生的有序交易中，出售一项资产所能收到或者转移一项负债所需支付的价格。本基金以公允价值计量相关资产或负债，假定出售资产或者转移负债的有序交易在相关资产或负债的主要市场进行；不存在主要市场的，本基金假定该交易在相关资产或负债的最有利市场进行。主要市场（或最有利市场）是本基金在计量日能够进入的交易市场。本基金采用市场参与者在对该资产或负债定价时为实现其经济利益最大化所使用的假设。

在财务报表中以公允价值计量或披露的资产和负债，根据对公允价值计量整体而言具有重要意义的最低层次输入值，确定所属的公允价值层次：第一层次输入值，在计量日能够取得的相同资产或负债在活跃市场上未经调整的报价；第二层次输入值，除第一

层次输入值外相关资产或负债直接或间接可观察的输入值；第三层次输入值，相关资产或负债的不可观察输入值。

每个资产负债表日，本基金对在财务报表中确认的持续以公允价值计量的资产和负债进行重新评估，以确定是否在公允价值计量层次之间发生转换。

本基金持有的以公允价值计量且其变动计入当期损益的金融资产和金融负债按如下原则确定公允价值并进行估值：

1、存在活跃市场的金融工具，按照估值日能够取得的相同资产或负债在活跃市场上未经调整的报价作为公允价值；估值日无报价且最近交易日后未发生影响公允价值计量的重大事件的，应采用最近交易日的报价确定公允价值。有充足证据表明估值日或最近交易日的报价不能真实反映公允价值的，应对报价进行调整，确定公允价值。

与上述投资品种相同，但具有不同特征的，应以相同资产或负债的公允价值为基础，并在估值技术中考虑不同特征因素的影响。特征是指对资产出售或使用的限制等，如果该限制是针对资产持有者的，那么在估值技术中不应将该限制作为特征考虑。此外，基金管理人不应考虑因大量持有相关资产或负债所产生的溢价或折价；

2、不存在活跃市场的金融工具，应采用在当前情况下适用并且有足够可利用数据和其他信息支持的估值技术确定公允价值。采用估值技术确定公允价值时，应优先使用可观察输入值，只有在无法取得相关资产或负债可观察输入值或取得不切实可行的情况下，才使用不可观察输入值；

3、如有确凿证据表明按上述方法进行估值不能客观反映其公允价值的，基金管理人可根据具体情况与基金托管人商定后，按最能反映公允价值的方法估值；

4、如有新增事项，按国家最新规定估值。

#### **7.4.4.6 金融资产和金融负债的抵销**

当本基金具有抵销已确认金融资产和金融负债的法定权利，且该种法定权利现在是可执行的，同时本基金计划以净额结算或同时变现该金融资产和清偿该金融负债时，金融资产和金融负债以相互抵销后的金额在资产负债表内列示。除此以外，金融资产和金融负债在资产负债表内分别列示，不予相互抵销。

#### **7.4.4.7 实收基金**

实收基金为对外发行的基金份额总额所对应的金额。由于申购和赎回引起的实收基金变动分别于基金申购确认日及基金赎回确认日确认。上述申购和赎回分别包括基金转换所引起的转入基金的实收基金增加和转出基金的实收基金减少。

#### **7.4.4.8 损益平准金**

损益平准金包括已实现损益平准金和未实现损益平准金。已实现损益平准金指在申购或赎回基金份额时，申购或赎回款项中包含的按累计未分配的已实现收益/（损失）占基金净值比例计算的金额。未实现损益平准金指在申购或赎回基金份额时，申购或赎回款项中包含的按累计未实现利得/（损失）占基金净值比例计算的金额。损益平准金于基金申购确认日或基金赎回确认日确认。

未实现损益平准金与已实现损益平准金均在“损益平准金”科目中核算，并于期末全额转入“未分配利润/（累计亏损）”。

#### 7.4.4.9 收入/（损失）的确认和计量

1、存款利息收入按存款的本金与适用的利率逐日计提的金额入账。若提前支取定期存款，按协议规定的利率及持有期重新计算存款利息收入，并根据提前支取所实际收到的利息收入与账面已确认的利息收入的差额确认利息损失，列入利息收入减项，存款利息收入以净额列示；

2、交易性金融资产在买入/卖出的成交日发生的交易费用，计入投资收益；

债券投资和资产支持证券投资持有期间，按证券票面价值与票面利率或内含票面利率或合同利率计算的金额扣除适用情况下的相关税费后的净额确认为投资收益，在证券实际持有期内逐日计提；

处置交易性金融资产的投资收益于成交日确认，并按成交金额与该交易性金融资产的账面余额的差额扣除适用情况下的相关税费后的净额入账，同时转出已确认的公允价值变动收益；

3、股利收益于除息日确认，并按发行人宣告的分红派息比例计算的金额扣除适用情况下的相关税费后的净额入账；

4、处置衍生工具的投资收益于成交日确认，并按处置衍生工具成交金额与其成本的差额扣除适用情况下的相关税费后的净额入账，同时转出已确认的公允价值变动收益；

5、买入返售金融资产收入，按实际利率法确认利息收入，在回购期内逐日计提；

6、公允价值变动收益系本基金持有的以公允价值计量且其变动计入当期损益的金融资产、以公允价值计量且其变动计入当期损益的金融负债等公允价值变动形成的应计入当期损益的利得或损失；

7、其他收入在经济利益很可能流入从而导致本基金资产增加或者负债减少、且经济利益的流入额能够可靠计量时予以确认。

#### 7.4.4.10 费用的确认和计量

本基金的管理人报酬和托管费等费用按照权责发生制原则，在本基金接受相关服务的期间计入当期损益。

以摊余成本计量的金融负债在持有期间确认的利息支出按实际利率法计算，实际利率法与直线法差异较小的则按直线法计算。

#### 7.4.4.11 基金的收益分配政策

1、本基金收益分配方式分两种：现金分红与红利再投资，投资者可选择现金红利或将现金红利自动转为基金份额进行再投资；若投资者不选择，本基金默认的收益分配方式是现金分红；

2、基金收益分配后基金份额净值不能低于面值；即基金收益分配基准日的基金份额净值减去每单位基金份额收益分配金额后不能低于面值；

3、本基金每一基金份额享有同等分配权；

4、法律法规或监管机关另有规定的，从其规定。

在不违反法律法规且对基金份额持有人利益无实质不利影响的情况下，经与基金托管人协商一致，基金管理人可对基金收益分配原则进行调整，不需召开基金份额持有人大会。

#### 7.4.4.12 其他重要的会计政策和会计估计

本基金本报告期无其他重要的会计政策和会计估计。

### 7.4.5 会计政策和会计估计变更以及差错更正的说明

#### 7.4.5.1 会计政策变更的说明

本基金本报告期无会计政策变更。

#### 7.4.5.2 会计估计变更的说明

本基金本报告期无会计估计变更。

#### 7.4.5.3 差错更正的说明

本基金本报告期无重大会计差错的内容和更正金额。

### 7.4.6 税项

#### 7.4.6.1 印花税

经国务院批准，财政部、国家税务总局研究决定，自2008年04月24日起，调整证券（股票）交易印花税税率，由原先的3‰调整为1‰；根据财政部、税务总局公告2023年第39号《关于减半征收证券交易印花税的公告》的规定，自2023年8月28日起，证券交易印花税实施减半征收；



经国务院批准，财政部、国家税务总局研究决定，自2008年09月19日起，调整由出让方按证券（股票）交易印花税税率缴纳印花税，受让方不再征收，税率不变；

根据财政部、国家税务总局财税[2005]103号文《关于股权分置试点改革有关税收政策问题的通知》的规定，股权分置改革过程中因非流通股股东向流通股股东支付对价而发生的股权转让，暂免征收印花税。

#### 7.4.6.2 增值税

根据财政部、国家税务总局财税[2016]36号文《关于全面推开营业税改增值税试点的通知》的规定，经国务院批准，自2016年05月01日起在全国范围内全面推开营业税改征增值税试点，金融业纳入试点范围，由缴纳营业税改为缴纳增值税。对证券投资基金（封闭式证券投资基金，开放式证券投资基金）管理人运用基金买卖股票、债券的转让收入免征增值税；国债、地方政府债利息收入以及金融同业往来利息收入免征增值税；存款利息收入不征收增值税；

根据财政部、国家税务总局财税[2016]46号文《关于进一步明确全面推开营改增试点金融业有关政策的通知》的规定，金融机构开展的质押式买入返售金融商品业务及持有政策性金融债券取得的利息收入属于金融同业往来利息收入；

根据财政部、国家税务总局财税[2016]70号文《关于金融机构同业往来等增值税政策的补充通知》的规定，金融机构开展的买断式买入返售金融商品业务、同业存款、同业存单以及持有金融债券取得的利息收入属于金融同业往来利息收入；

根据财政部、国家税务总局财税[2016]140号文《关于明确金融、房地产开发、教育辅助服务等增值税政策的通知》的规定，本基金运营过程中发生的增值税应税行为，以本基金的基金管理人为增值税纳税人；

根据财政部、国家税务总局财税[2017]56号文《关于资管产品增值税有关问题的通知》的规定，证券投资基金的基金管理人运营证券投资基金过程中发生的增值税应税行为，暂适用简易计税方法，按照3%的征收率缴纳增值税。对证券投资基金在2018年1月1日前运营过程中发生的增值税应税行为，未缴纳增值税的，不再缴纳；已缴纳增值税的，已纳税额从证券投资基金的基金管理人以后月份的增值税应纳税额中抵减。

#### 7.4.6.3 城市维护建设税、教育费附加、地方教育附加

根据《中华人民共和国城市维护建设税法》、《征收教育费附加的暂行规定（2011年修订）》及相关地方教育附加的征收规定，凡缴纳消费税、增值税、营业税的单位和个人，都应当依照规定缴纳城市维护建设税、教育费附加（除按照相关规定缴纳农村教育事业费附加的单位外）及地方教育费附加。

#### 7.4.6.4 企业所得税

根据财政部、国家税务总局财税[2004]78号文《关于证券投资基金税收政策的通知》的规定，自2004年01月01日起，对证券投资基金（封闭式证券投资基金，开放式证券投资基金）管理人运用基金买卖股票、债券的差价收入，继续免征企业所得税；

根据财政部、国家税务总局财税[2005]103号文《关于股权分置试点改革有关税收政策问题的通知》的规定，股权分置改革中非流通股股东通过对价方式向流通股股东支付的股份、现金等收入，暂免征收流通股股东应缴纳的企业所得税；

根据财政部、国家税务总局财税[2008]1号文《关于企业所得税若干优惠政策的通知》的规定，对证券投资基金从证券市场中取得的收入，包括买卖股票、债券的差价收入，股权的股息、红利收入，债券的利息收入及其他收入，暂不征收企业所得税。

#### 7.4.6.5 个人所得税

根据财政部、国家税务总局财税[2005]103号文《关于股权分置试点改革有关税收政策问题的通知》的规定，股权分置改革中非流通股股东通过对价方式向流通股股东支付的股份、现金等收入，暂免征收流通股股东应缴纳的个人所得税；

根据财政部、国家税务总局财税[2008]132号文《财政部、国家税务总局关于储蓄存款利息所得有关个人所得税政策的通知》的规定，自2008年10月09日起，对储蓄存款利息所得暂免征收个人所得税；

根据财政部、国家税务总局、中国证监会财税[2012]85号文《关于实施上市公司股息红利差别化个人所得税政策有关问题的通知》的规定，自2013年01月01日起，证券投资基金从公开发行和转让市场取得的上市公司股票，持股期限在1个月以内（含1个月）的，其股息红利所得全额计入应纳税所得额；持股期限在1个月以上至1年（含1年）的，暂减按50%计入应纳税所得额；持股期限超过1年的，暂减按25%计入应纳税所得额。上述所得统一适用20%的税率计征个人所得税；

根据财政部、国家税务总局、中国证监会财税[2015]101号文《关于上市公司股息红利差别化个人所得税政策有关问题的通知》的规定，自2015年09月08日起，证券投资基金从公开发行和转让市场取得的上市公司股票，持股期限超过1年的，股息红利所得暂免征收个人所得税。

### 7.4.7 重要财务报表项目的说明

#### 7.4.7.1 货币资金

单位：人民币元

项目	本期末 2023年12月31日	上年度末 2022年12月31日
活期存款	47,227,731.78	4,192,576.29
等于：本金	47,222,235.15	4,192,259.93
加：应计利息	5,496.63	316.36
减：坏账准备	-	-
定期存款	-	-

等于：本金	-	-
加：应计利息	-	-
减：坏账准备	-	-
其中：存款期限1个月以内	-	-
存款期限1-3个月	-	-
存款期限3个月以上	-	-
其他存款	-	-
等于：本金	-	-
加：应计利息	-	-
减：坏账准备	-	-
合计	47,227,731.78	4,192,576.29

## 7.4.7.2 交易性金融资产

单位：人民币元

项目	本期末 2023年12月31日				
	成本	应计利息	公允价值	公允价值变动	
股票	72,517,518.77	-	73,313,633.40	796,114.63	
贵金属投资-金交所黄金合约	-	-	-	-	
债券	交易所市场	440,451,092.95	1,135,848.73	444,132,134.16	2,545,192.48
	银行间市场	20,039,536.66	292,841.53	20,304,841.53	-27,536.66
	合计	460,490,629.61	1,428,690.26	464,436,975.69	2,517,655.82
资产支持证券	-	-	-	-	
基金	-	-	-	-	
其他	-	-	-	-	
合计	533,008,148.38	1,428,690.26	537,750,609.09	3,313,770.45	
项目	上年度末				

		2022年12月31日			
		成本	应计利息	公允价值	公允价值变动
股票		-	-	-	-
贵金属投资-金交所黄金合约		-	-	-	-
债券	交易所市场	84,439,224.24	334,873.32	82,635,252.45	-2,138,845.11
	银行间市场	60,779,112.75	1,042,516.72	61,811,516.72	-10,112.75
	合计	145,218,336.99	1,377,390.04	144,446,769.17	-2,148,957.86
资产支持证券		-	-	-	-
基金		-	-	-	-
其他		-	-	-	-
合计		145,218,336.99	1,377,390.04	144,446,769.17	-2,148,957.86

#### 7.4.7.3 衍生金融资产/负债

本基金本报告期末及上年度末均无衍生金融资产/负债余额。

#### 7.4.7.4 买入返售金融资产

##### 7.4.7.4.1 各项买入返售金融资产期末余额

单位：人民币元

项目	本期末 2023年12月31日	
	账面余额	其中：买断式逆回购
交易所市场	-	-
银行间市场	20,009,624.24	-
合计	20,009,624.24	-
项目	上年度末 2022年12月31日	
	账面余额	其中：买断式逆回购
交易所市场	-	-
银行间市场	-	-
合计	-	-

**7.4.7.4.2 期末买断式逆回购交易中取得的债券**

本基金本报告期末及上年度末均未持有买断式逆回购交易中取得的债券。

**7.4.7.5 其他资产**

本基金本报告期末及上年度末均无其他资产余额。

**7.4.7.6 其他负债**

单位：人民币元

项目	本期末 2023年12月31日	上年度末 2022年12月31日
应付券商交易单元保证金	-	-
应付赎回费	-	3.02
应付证券出借违约金	-	-
应付交易费用	70,643.91	1,314.03
其中：交易所市场	66,968.91	-
银行间市场	3,675.00	1,314.03
应付利息	-	-
审计费	40,000.00	40,000.00
信息披露费	120,000.00	120,000.00
合计	230,643.91	161,317.05

**7.4.7.7 实收基金****7.4.7.7.1 金元顺安沅泉债券A**

金额单位：人民币元

项目 (金元顺安沅泉债券A)	本期 2023年01月01日至2023年12月31日	
	基金份额(份)	账面金额
上年度末	117,965,540.46	117,965,540.46
本期申购	984,393,840.13	984,393,840.13
本期赎回(以“-”号填列)	-587,457,479.10	-587,457,479.10
本期末	514,901,901.49	514,901,901.49

**7.4.7.7.2 金元顺安沅泉债券C**

金额单位：人民币元

项目 (金元顺安沅泉债券C)	本期 2023年01月01日至2023年12月31日	
	基金份额（份）	账面金额
上年度末	-	-
本期申购	27,861,425.91	27,861,425.91
本期赎回（以“-”号填列）	-9,197.05	-9,197.05
本期末	27,852,228.86	27,852,228.86

注：

申购含红利再投、转换入份额，赎回含转换出份额。

**7.4.7.8 未分配利润****7.4.7.8.1 金元顺安沅泉债券A**

单位：人民币元

项目 (金元顺安沅泉债券A)	已实现部分	未实现部分	未分配利润合计
上年度末	19,456,805.67	-944,733.78	18,512,071.89
本期期初	19,456,805.67	-944,733.78	18,512,071.89
本期利润	3,366,564.29	5,122,862.82	8,489,427.11
本期基金份额交易产生的变动数	126,906,813.14	-14,846,161.43	112,060,651.71
其中：基金申购款	178,063,904.27	-23,193,845.89	154,870,058.38
基金赎回款	-51,157,091.13	8,347,684.46	-42,809,406.67
本期已分配利润	-126,318,137.27	-	-126,318,137.27
本期末	23,412,045.83	-10,668,032.39	12,744,013.44

**7.4.7.8.2 金元顺安沅泉债券C**

单位：人民币元

项目 (金元顺安沅泉债券C)	已实现部分	未实现部分	未分配利润合计
上年度末	-	-	-

本期期初	-	-	-
本期利润	-73,742.49	339,865.49	266,123.00
本期基金份额交易产生的变动数	414,897.49	5,275.05	420,172.54
其中：基金申购款	415,014.32	5,203.29	420,217.61
基金赎回款	-116.83	71.76	-45.07
本期已分配利润	-	-	-
本期末	341,155.00	345,140.54	686,295.54

#### 7.4.7.9 存款利息收入

单位：人民币元

项目	本期 2023年01月01日至2023年 12月31日	上年度可比期间 2022年01月01日至2022年 12月31日
活期存款利息收入	60,406.16	19,728.97
定期存款利息收入	-	-
其他存款利息收入	-	-
结算备付金利息收入	4,564.38	8,653.77
其他	161.50	352.78
合计	65,132.04	28,735.52

#### 7.4.7.10 股票投资收益——买卖股票差价收入

单位：人民币元

项目	本期 2023年01月01日至2023年 12月31日	上年度可比期间 2022年01月01日至2022年 12月31日
卖出股票成交总额	8,583,602.93	2,959,584.00
减：卖出股票成本总额	8,876,286.09	3,073,434.00
减：交易费用	77,224.33	7,906.96
买卖股票差价收入	-369,907.49	-121,756.96

#### 7.4.7.11 债券投资收益

**7.4.7.11.1 债券投资收益项目构成**

单位：人民币元

项目	本期 2023年01月01日至2023年 12月31日	上年度可比期间 2022年01月01日至2022年 12月31日
债券投资收益——利息收入	5,690,071.66	3,073,869.38
债券投资收益——买卖债券 （债转股及债券到期兑付） 差价收入	-1,091,540.27	-140,605.41
债券投资收益——赎回差价 收入	-	-
债券投资收益——申购差价 收入	-	-
合计	4,598,531.39	2,933,263.97

**7.4.7.11.2 债券投资收益——买卖债券差价收入**

单位：人民币元

项目	本期 2023年01月01日至2023年12月 31日	上年度可比期间 2022年01月01日至2022年12月 31日
卖出债券（债转股 及债券到期兑付） 成交总额	1,423,326,325.10	535,436,411.35
减：卖出债券（债 转股及债券到期兑 付）成本总额	1,410,833,911.32	532,709,370.68
减：应计利息总额	13,534,436.87	2,842,121.19
减：交易费用	49,517.18	25,524.89
买卖债券差价收入	-1,091,540.27	-140,605.41

**7.4.7.12 资产支持证券投资收益**

本基金本报告期及上年度可比期间均无资产支持证券投资收益。



**7.4.7.13 贵金属投资收益**

本基金本报告期及上年度可比期间均无贵金属投资收益。

**7.4.7.14 衍生工具收益**

本基金本报告期及上年度可比期间均无衍生工具收益。

**7.4.7.15 股利收益**

单位：人民币元

项目	本期 2023年01月01日至2023 年12月31日	上年度可比期间 2022年01月01日至2022 年12月31日
股票投资产生的股利收益	8,930.00	-
其中：证券出借权益补偿收入	-	-
基金投资产生的股利收益	-	-
合计	8,930.00	-

**7.4.7.16 公允价值变动收益**

单位：人民币元

项目名称	本期 2023年01月01日至2023年12 月31日	上年度可比期间 2022年01月01日至2022年12 月31日
1.交易性金融资产	5,462,728.31	-4,038,165.87
——股票投资	796,114.63	-
——债券投资	4,666,613.68	-4,038,165.87
——资产支持证券投资	-	-
——贵金属投资	-	-
——其他	-	-
2.衍生工具	-	-
——权证投资	-	-
3.其他	-	-
减：应税金融商品公允 价值变动产生的预估增	-	-

值税		
合计	5,462,728.31	-4,038,165.87

#### 7.4.7.17 其他收入

单位：人民币元

项目	本期 2023年01月01日至2023年 12月31日	上年度可比期间 2022年01月01日至2022年 12月31日
基金赎回费收入	368,191.04	32,196.36
转换费收入	0.04	16.61
合计	368,191.08	32,212.97

#### 7.4.7.18 信用减值损失

本基金本报告期及上年度可比期间均无信用减值损失。

#### 7.4.7.19 其他费用

单位：人民币元

项目	本期 2023年01月01日至2023年 12月31日	上年度可比期间 2022年01月01日至2022年 12月31日
审计费用	40,000.00	40,000.00
信息披露费	120,000.00	120,000.00
证券出借违约金	-	-
汇划手续费	13,856.99	9,479.16
账户维护费	1,200.00	1,200.00
银行间债券帐户维护费	36,000.00	36,000.00
合计	211,056.99	206,679.16

### 7.4.8 或有事项、资产负债表日后事项的说明

#### 7.4.8.1 或有事项

截至资产负债表日，本基金无需要披露的重大或有事项。

#### 7.4.8.2 资产负债表日后事项

截至财务报表批准日，本基金无需要披露的资产负债表日后事项。

#### 7.4.9 关联方关系

关联方名称	与本基金的关系
金元顺安基金管理有限公司	基金管理人、基金注册登记机构、基金销售机构
金元证券股份有限公司	基金管理人的股东
上海金元百利资产管理有限公司	基金管理人的子公司
上海前易信息咨询服务有限公司（前“上海泉意金融信息服务有限公司”）	基金管理人的股东
招商银行股份有限公司	基金托管人

注：

以下关联交易均在正常业务范围内按一般商业条款订立。

#### 7.4.10 本报告期及上年度可比期间的关联方交易

##### 7.4.10.1 通过关联方交易单元进行的交易

###### 7.4.10.1.1 股票交易

本基金本报告期及上年度可比期间均未通过关联方交易单元进行股票交易。

###### 7.4.10.1.2 权证交易

本基金本报告期及上年度可比期间均未通过关联方交易单元进行权证交易。

###### 7.4.10.1.3 债券交易

本基金本报告期及上年度可比期间均未通过关联方交易单元进行债券交易。

###### 7.4.10.1.4 债券回购交易

本基金本报告期及上年度可比期间均未通过关联方交易单元进行债券回购交易。

###### 7.4.10.1.5 应支付关联方的佣金

本基金本报告期及上年度可比期间均无应付关联方的佣金。

##### 7.4.10.2 关联方报酬

###### 7.4.10.2.1 基金管理费

单位：人民币元

项目	本期 2023年01月01日至20 23年12月31日	上年度可比期间 2022年01月01日至20 22年12月31日
当期发生的基金应支付的管理费	883,401.95	420,337.91
其中：应支付销售机构的客户维护费	58,893.97	19,067.10
应支付基金管理人的净管理费	824,507.98	401,270.81

本基金管理费按前一日基金资产净值的0.30%年费率计提。

管理费的计算方法如下：

注：

$H = E \times 0.30\% \div \text{当年天数}$

H为每日应计提的基金管理费

E为前一日基金资产净值

基金管理费每日计算，逐日累计至每月月末，按月支付，经基金管理人与基金托管人双方核对无误

后，基金托管人按照与基金管理人协商一致的方式于次月前5个工作日内从基金财产中一次性支付给

基金管理人。若遇法定节假日、公休假等，支付日期顺延。

#### 7.4.10.2.2 基金托管费

单位：人民币元

项目	本期 2023年01月01日至2023 年12月31日	上年度可比期间 2022年01月01日至2022 年12月31日
当期发生的基金应支付的托管费	294,467.29	140,112.63

注：

本基金的托管费按前一日基金资产净值的0.10%的年费率计提。托管费的计算方法如下：

$H = E \times 0.10\% \div \text{当年天数}$ ，

H为每日应计提的基金托管费，

E为前一日的基金资产净值，

基金托管费每日计算，逐日累计至每月月末，按月支付，经基金管理人与基金托管人双方核对无误后，基金托管人按照与基金管理人协商一致的方式于次月前5个工作日内从基金财产中一次性支取。若遇法定节假日、公休假等，支付日期顺延。

#### 7.4.10.2.3 销售服务费

单位：人民币元

获得销售 服务费的 各关联方 名称	本期		
	2023年01月01日至2023年12月31日		
	当期发生的基金应支付的销售服务费		
	金元顺安沅泉债券A	金元顺安沅泉债券C	合计
金元顺安 基金管理 有限公司	0.00	2,735.33	2,735.33
合计	0.00	2,735.33	2,735.33

注：

本基金A类基金份额不收取销售服务费，C类基金份额的销售服务费按前一日C类基金份额基金资产净值的0.20%年费率计提。计算方法如下：

$$H = E \times 0.20\% \div \text{当年天数}$$

H为C类基金份额每日应计提的销售服务费

E为C类基金份额前一日基金资产净值

销售服务费每日计算，逐日累计至每月月末，按月支付，经基金管理人与基金托管人双方核对无误后，基金托管人按照与基金管理人协商一致的方式于次月前5个工作日内从基金财产中一次性支付。若遇法定节假日、公休假等，支付日期顺延。

#### 7.4.10.3 与关联方进行银行间同业市场的债券(含回购)交易

本基金本报告期及上年度可比期间均未与关联方进行银行间同业市场的债券（含回购）交易。

#### 7.4.10.4 报告期内转融通证券出借业务发生重大关联交易事项的说明

##### 7.4.10.4.1 与关联方通过约定申报方式进行的适用固定期限费率的证券出借业务的情况

本基金本报告期及上年度可比期间均未发生转融通证券出借业务。

##### 7.4.10.4.2 与关联方通过约定申报方式进行的适用市场化期限费率的证券出借业务的情况

本基金本报告期及上年度可比期间均未发生转融通证券出借业务。

#### 7.4.10.5 各关联方投资本基金的情况

##### 7.4.10.5.1 报告期内基金管理人运用固有资金投资本基金的情况

本基金的基金管理人本报告期及上年度可比期间均未运用固有资金投资本基金。

**7.4.10.5.2 报告期末除基金管理人之外的其他关联方投资本基金的情况**

本基金除基金管理人之外的其他关联方于本报告期末及上年度末均未投资本基金。

**7.4.10.6 由关联方保管的银行存款余额及当期产生的利息收入**

单位：人民币元

关联方名称	本期 2023年01月01日至2023年12月31日		上年度可比期间 2022年01月01日至2022年12月31日	
	期末余额	当期利息收入	期末余额	当期利息收入
招商银行 股份有限公司	47,227,731.78	60,406.16	4,192,576.29	19,728.97

注：

除上表列示的金额外，本基金的证券交易结算资金通过托管银行备付金账户转存于中国证券登记结算有限责任公司，2023年度获得的利息收入为人民币4,564.38元（2022年度：人民币8,653.77元），2023年末结算备付金余额为人民币742,812.90元（2022年末：人民币549,824.11元）。

**7.4.10.7 本基金在承销期内参与关联方承销证券的情况**

本基金本报告期及上年度可比期间均未在承销期内直接购入关联方承销的证券。

**7.4.10.8 其他关联交易事项的说明**

本基金本报告期及上年度可比期间无其他关联交易事项的说明。

**7.4.11 利润分配情况--固定净值型货币市场基金之外的基金**

金元顺安沅泉债券A

单位：人民币元

序号	权益 登记日	除息日	每10份基金 份额分红数	现金形式 发放总额	再投资形式 发放总额	本期利润 分配合计	备注
1	2023-0 8-16	2023-08-1 6	1.680	126,202,5 86.72	115,550.55	126,318,1 37.27	-
合计			1.680	126,202,5 86.72	115,550.55	126,318,1 37.27	-

## **7.4.12 期末（2023年12月31日）本基金持有的流通受限证券**

### **7.4.12.1 因认购新发/增发证券而于期末持有的流通受限证券**

本基金本报告期末未持有因认购新发/增发证券而持有流通受限的证券。

### **7.4.12.2 期末持有的暂时停牌等流通受限股票**

本基金本报告期末未持有暂时停牌等流通受限股票。

### **7.4.12.3 期末债券正回购交易中作为抵押的债券**

#### **7.4.12.3.1 银行间市场债券正回购**

截至本报告期末2023年12月31日止，本基金无从事银行间市场债券质押式正回购交易形成的卖出回购金融资产款余额。

#### **7.4.12.3.2 交易所市场债券正回购**

截至本报告期末2023年12月31日止，本基金从事证券交易所市场债券正回购交易形成的卖出回购金融资产款余额人民币34,996,354.80元，于2024年01月10日到期。该类交易要求本基金在回购期内持有的证券交易所交易的债券和/或在新质押式回购下转入质押库的债券，按证券交易所规定的比例折算为标准券后，不低于债券回购交易的余额。

### **7.4.12.4 期末参与转融通证券出借业务的证券**

截至本报告期末2023年12月31日止，本基金无参与转融通证券出借业务的证券。

## **7.4.13 金融工具风险及管理**

### **7.4.13.1 风险管理政策和组织架构**

本基金在日常经营活动中涉及的财务风险主要包括信用风险、流动性风险及市场风险。

本基金管理人制定了政策和程序来识别及分析这些风险，并设定适当的风险限额及内部控制流程，通过可靠的管理及信息系统持续监控上述各类风险。

本基金管理人将风险管理融入公司各个业务层面的全面控制过程之中，并建立了三道防线：以各岗位职责为基础，形成第一道防线；通过相关岗位之间、相关部门之间相互监督制衡，形成第二道防线；由督察长、分管风险管理副总经理、风险控制委员会、风险管理部、监察稽核部对公司各机构、各部门、各岗位、各项业务进行监督、检查、评价，形成的第三道防线。

### **7.4.13.2 信用风险**

信用风险是指基金在交易过程中因交易对手未履行合约责任，或者基金所投资证券之发行人出现违约、拒绝支付到期本息，导致基金资产损失和收益变化的风险。本基金均投资于具有良好信用等级的证券，且通过分散化投资以分散信用风险。

本基金投资于一家公司发行的证券市值不超过基金资产净值的10%，且本基金与由本基金的基金管理人管理的其他基金共同持有一家公司的证券不得超过该证券的10%。

本基金的货币资金均存放于信用良好的银行，申购交易均通过具有基金销售资格的金融机构进行。另外，在交易所进行的交易均与中国证券登记结算有限责任公司完成证券交收和款项清算，因此违约风险发生的可能性很小；基金在进行银行间同业市场交易前均对交易对手进行信用评估，以控制相应的信用风险。

#### 7.4.13.2.1 按短期信用评级列示的债券投资

单位：人民币元

短期信用评级	本期末 2023年12月31日	上年度末 2022年12月31日
A-1	-	-
A-1以下	-	-
未评级	48,954,841.10	10,068,561.64
合计	48,954,841.10	10,068,561.64

注：未评级债券包括国债、中央银行票据、政策性金融债和超短期融资券。

#### 7.4.13.2.2 按长期信用评级列示的债券投资

单位：人民币元

长期信用评级	本期末 2023年12月31日	上年度末 2022年12月31日
AAA	126,415,366.95	56,863,628.88
AAA以下	268,761,926.11	46,175,597.27
未评级	20,304,841.53	31,338,981.38
合计	415,482,134.59	134,378,207.53

注：未评级债券包括国债、中央银行票据及政策性金融债。

#### 7.4.13.3 流动性风险



流动性风险是指基金所持金融工具变现的难易程度。本基金的流动性风险一方面来自于基金份额持有人可随时要求赎回其持有的基金份额，另一方面来自于投资品种所处的交易市场不活跃而带来的变现困难。

#### 7.4.13.3.1 报告期内本基金组合资产的流动性风险分析

本基金的基金管理人严格按照《公开募集证券投资基金运作管理办法》及《公开募集开放式证券投资基金流动性风险管理规定》等有关法规的要求建立健全开放式基金流动性风险管理的内部控制体系，审慎评估各类资产的流动性，针对性制定流动性风险管理措施，对本基金组合资产的流动性风险进行管理。本基金的基金管理人采用监控基金组合资产持仓集中度指标、逆回购交易的到期日与交易对手的集中度、流动性受限资产比例、基金组合资产中7个工作日可变现资产的可变现价值以及压力测试等方式防范流动性风险。并于开放日对本基金的申购赎回情况进行监控，保持基金投资组合中的可用现金头寸与之相匹配，确保本基金资产的变现能力与投资者赎回需求的匹配与平衡。本基金的基金管理人在基金合同中设计了巨额赎回条款，约定在非常情况下赎回申请的处理方式，控制因开放申购赎回模式带来的流动性风险，有效保障基金持有人利益。

除本报告“期末本基金持有的流通受限证券”章节中所列示券种流通暂时受限制不能自由转让外，本基金本报告期末的其他资产均能及时变现。此外，本基金可通过卖出回购金融资产方式借入短期资金应对流动性需求，其上限一般不超过基金持有的债券资产的公允价值。

本基金管理人每日预测本基金的流动性需求，并同时通过独立的风险管理部门设定流动性比例要求，对流动性指标进行持续的监测和分析。

本报告期内，本基金未发生重大流动性风险事件。

#### 7.4.13.4 市场风险

市场风险是指基金所持金融工具的公允价值或未来现金流量因所处市场各类价格因素的变动而发生波动的风险，包括利率风险、外汇风险和其他价格风险。

##### 7.4.13.4.1 利率风险

利率风险是指基金的财务状况和现金流量受市场利率变动而发生波动的风险。本基金的生息资产主要为货币资金、结算备付金、存出保证金、债券投资和买入返售金融资产等。生息负债主要为卖出回购金融资产款等。

##### 7.4.13.4.1.1 利率风险敞口

单位：人民币元

本期末	1年以内	1-5年	5年以上	不计息	合计

2023年1 2月31日					
资产					
货币资金	47,227,731.78	-	-	-	47,227,731.78
结算备 付金	742,812.90	-	-	-	742,812.90
存出保 证金	12,036.30	-	-	-	12,036.30
交易性 金融资 产	464,436,975.69	-	-	73,313,633.40	537,750,609.09
买入返 售金融 资产	20,009,624.24	-	-	-	20,009,624.24
应收申 购款	-	-	-	24,217.10	24,217.10
资产总 计	532,429,180.91	-	-	73,337,850.50	605,767,031.41
负债					
卖出回 购金融 资产款	34,996,354.80	-	-	-	34,996,354.80
应付清 算款	-	-	-	14,204,662.75	14,204,662.75
应付赎 回款	-	-	-	10,821.53	10,821.53
应付管 理人报 酬	-	-	-	99,420.38	99,420.38
应付托 管费	-	-	-	33,140.11	33,140.11
应付销 售服务 费	-	-	-	3,321.71	3,321.71
应交税 费	-	-	-	4,226.89	4,226.89

其他负债	-	-	-	230,643.91	230,643.91
负债总计	34,996,354.80	-	-	14,586,237.28	49,582,592.08
利率敏感度缺口	497,432,826.11	-	-	58,751,613.22	556,184,439.33
上年度末 2022年12月31日	1年以内	1-5年	5年以上	不计息	合计
资产					
货币资金	4,192,576.29	-	-	-	4,192,576.29
结算备付金	549,824.11	-	-	-	549,824.11
存出保证金	10,499.27	-	-	-	10,499.27
交易性金融资产	82,635,252.45	30,633,186.86	31,178,329.86	-	144,446,769.17
应收清算款	-	-	-	1,874,378.26	1,874,378.26
应收申购款	-	-	-	3,194.09	3,194.09
资产总计	87,388,152.12	30,633,186.86	31,178,329.86	1,877,572.35	151,077,241.19
负债					
卖出回购金融资产款	13,005,269.83	-	-	-	13,005,269.83
应付清算款	-	-	-	1,359,337.45	1,359,337.45
应付赎回款	-	-	-	21,918.94	21,918.94
应付管	-	-	-	35,109.37	35,109.37

理人报酬					
应付托管费	-	-	-	11,703.11	11,703.11
应交税费	-	-	-	4,973.09	4,973.09
其他负债	-	-	-	161,317.05	161,317.05
负债总计	13,005,269.83	-	-	1,594,359.01	14,599,628.84
利率敏感度缺口	74,382,882.29	30,633,186.86	31,178,329.86	283,213.34	136,477,612.35

注：

表中所示为本基金资产及交易形成负债的公允价值，并按照合约规定的重新定价日或到期日孰早者进行了分类。

#### 7.4.13.4.1.2 利率风险的敏感性分析

假设	1、以中央国债登记结算有限责任公司公布的2023年12月31日和2022年12月31日各债券的基点价值（BP价值）为主要计算依据；		
假设	2、债券持仓结构保持不变；		
假设	3、货币资金、结算备付金和存出保证金均以活期存款利率或相对固定的利率计息，假定利率变动仅影响该类资产的未来收益，而对其本身的公允价值无重大影响；买入返售金融资产利息收益/卖出回购金融资产款的利息支出在交易时已确定，不受利率变化影响；		
假设	4、该利率敏感性分析不包括在交易所交易的可转换债券和可交换债券。		
分析	相关风险变量的变动	对资产负债表日基金资产净值的影响金额 (单位：人民币元)	
		本期末 2023年12月31日	上年度末 2022年12月31日
	基准利率增加一个基点	-3,485.93	-20,537.32
	基准利率减少一个基点	3,486.20	20,548.41

注：上表为利率风险的敏感性分析，反映了在其他变量不变的假设下，利率发生合理、可能的变动时，为交易而持有的债券公允价值的变动将对基金净值产生的影响。

#### 7.4.13.4.2 外汇风险

本基金所有资产及负债均以人民币计价，因此无外汇风险。

#### 7.4.13.4.3 其他价格风险

本基金所面临的其他价格风险主要系市场价格风险。市场价格风险是指基金所持金融工具的公允价值或未来现金流量因除市场利率和外汇汇率以外的市场价格因素变动而发生波动的风险。本基金的金融资产以公允价值计量，所面临的最大市场价格风险由所持有的金融工具的公允价值决定。本基金通过投资组合的分散化降低市场价格风险，并且本基金管理人每日对本基金所持有的证券价格实施监控。

##### 7.4.13.4.3.1 其他价格风险敞口

金额单位：人民币元

项目	本期末 2023年12月31日		上年度末 2022年12月31日	
	公允价值	占基金 资产净 值比例 (%)	公允价值	占基金 资产净 值比例 (%)
交易性金融资产—股票投资	73,313,633.40	13.18	-	-
交易性金融资产—基金投资	-	-	-	-
交易性金融资产—债券投资	464,436,975.69	83.51	144,446,769.17	105.84
交易性金融资产—贵金属投资	-	-	-	-
衍生金融资产—权证投资	-	-	-	-
其他	-	-	-	-
合计	537,750,609.09	96.69	144,446,769.17	105.84

注：本基金投资于债券资产的比例不低于基金资产的80%；投资于股票和存托凭证资产的比例不高于基金资产的20%；现金或到期日在一年以内的政府债券的比例合计不低于

基金资产净值的5%，前述现金资产不包括结算备付金、存出保证金、应收申购款等。于资产负债表日，本基金面临的整体市场价格风险列示如上。

#### 7.4.13.4.3.2 其他价格风险的敏感性分析

假设	1、本基金的市场价格风险主要源于证券市场的系统性风险，即与基金投资组合中股票投资的贝塔系数紧密相关；		
	2、以下分析中，除市场指标发生变动，其他影响基金资产净值的风险变量保持不变；		
分析	相关风险变量的变动	对资产负债表日基金资产净值的影响金额(单位：人民币元)	
		本期末 2023年12月31日	上年度末 2022年12月31日
	沪深300指数上涨5%	4,266,710.33	-
	沪深300指数下降5%	-4,266,710.33	-

注：本基金管理人运用资本-资产定价模型方法对本基金的市场价格风险进行分析。上表为市场价格风险的敏感性分析，反映了在其他变量不变的假设下，证券市场组合的价格发生合理、可能的变动时，将对基金资产净值产生的影响。

#### 7.4.14 公允价值

##### 7.4.14.1 金融工具公允价值计量的方法

公允价值计量结果所属的层次，由对公允价值计量整体而言具有重要意义的输入值所属的最低层次决定：第一层次：相同资产或负债在活跃市场上未经调整的报价；第二层次：除第一层次输入值外相关资产或负债直接或间接可观察的输入值；第三层次：相关资产或负债的不可观察输入值。

##### 7.4.14.2 持续的以公允价值计量的金融工具

###### 7.4.14.2.1 各层次金融工具的公允价值

单位：人民币元

公允价值计量结果所属的层次	本期末 2023年12月31日	上年度末 2022年12月31日
第一层次	468,490,926.46	72,566,690.81
第二层次	69,259,682.63	71,880,078.36
第三层次	-	-

合计	537,750,609.09	144,446,769.17
----	----------------	----------------

#### 7.4.14.2 公允价值所属层次间的重大变动

本基金政策为以报告期初作为确定金融工具公允价值层次之间转换的时点。对于公开市场交易的股票、债券等投资，若出现重大事项停牌、交易不活跃或非公开发行等情况，本基金不会于停牌日至交易恢复活跃日期间、交易不活跃期间及限售期间将相关投资的公允价值列入第一层次，并根据估值调整中采用的对公允价值计量整体而言具有重要意义的输入值所属的最低层次，确定相关投资的公允价值应属第二层次或第三层次。

#### 7.4.14.3 非持续的以公允价值计量的金融工具的说明

本基金本报告期末及上年度末均未持有非持续的以公允价值计量的金融工具。

#### 7.4.14.4 不以公允价值计量的金融工具的相关说明

本基金持有的不以公允价值计量的金融工具为以摊余成本计量的金融资产和金融负债，这些金融工具因其剩余期限较短，所以其账面价值与公允价值相若。

#### 7.4.15 有助于理解和分析会计报表需要说明的其他事项

##### 7.4.15.1 承诺事项

截至资产负债表日，本基金无需要披露的重大承诺事项。

##### 7.4.15.2 其他事项

截至资产负债表日，本基金无需要说明的其他重要事项。

##### 7.4.15.3 财务报表的批准

本财务报表已于2024年3月28日经本基金的基金管理人批准。

## §8 投资组合报告

### 8.1 期末基金资产组合情况

金额单位：人民币元

序号	项目	金额	占基金总资产的比例(%)
1	权益投资	73,313,633.40	12.10
	其中：股票	73,313,633.40	12.10
2	基金投资	-	-
3	固定收益投资	464,436,975.69	76.67

	其中：债券	464,436,975.69	76.67
	资产支持证券	-	-
4	贵金属投资	-	-
5	金融衍生品投资	-	-
6	买入返售金融资产	20,009,624.24	3.30
	其中：买断式回购的买入返售金融资产	-	-
7	银行存款和结算备付金合计	47,970,544.68	7.92
8	其他各项资产	36,253.40	0.01
9	合计	605,767,031.41	100.00

## 8.2 报告期末按行业分类的股票投资组合

### 8.2.1 报告期末按行业分类的境内股票投资组合

代码	行业类别	公允价值（元）	占基金资产净值比例(%)
A	农、林、牧、渔业	-	-
B	采矿业	3,010,336.00	0.54
C	制造业	41,352,631.00	7.44
D	电力、热力、燃气及水生产和供应业	2,820,398.00	0.51
E	建筑业	-	-
F	批发和零售业	-	-
G	交通运输、仓储和邮政业	2,977,480.00	0.54
H	住宿和餐饮业	-	-
I	信息传输、软件和信息技术服务业	5,894,228.40	1.06
J	金融业	5,866,822.00	1.05
K	房地产业	-	-
L	租赁和商务服务业	5,875,760.00	1.06
M	科学研究和技术服务业	2,764,880.00	0.50
N	水利、环境和公共设施管理业	-	-
O	居民服务、修理和其他服务业	-	-
P	教育	-	-



Q	卫生和社会工作	2,751,098.00	0.49
R	文化、体育和娱乐业	-	-
S	综合	-	-
	合计	73,313,633.40	13.18

### 8.2.2 报告期末按行业分类的港股通投资股票投资组合

本基金本报告期末未持有港股通投资的股票。

### 8.3 期末按公允价值占基金资产净值比例大小排序的所有股票投资明细

金额单位：人民币元

序号	股票代码	股票名称	数量(股)	公允价值(元)	占基金资产净值比例(%)
1	300750	宁德时代	20,000	3,265,200.00	0.59
2	300274	阳光电源	35,900	3,144,481.00	0.57
3	002475	立讯精密	90,600	3,121,170.00	0.56
4	688111	金山办公	9,782	3,093,068.40	0.56
5	601888	中国中免	36,800	3,079,792.00	0.55
6	000568	泸州老窖	17,100	3,068,082.00	0.55
7	002594	比亚迪	15,400	3,049,200.00	0.55
8	601318	中国平安	75,100	3,026,530.00	0.54
9	601899	紫金矿业	241,600	3,010,336.00	0.54
10	600436	片仔癀	12,400	3,000,676.00	0.54
11	002352	顺丰控股	73,700	2,977,480.00	0.54
12	300760	迈瑞医疗	10,200	2,964,120.00	0.53
13	600276	恒瑞医药	65,500	2,962,565.00	0.53
14	600309	万华化学	38,000	2,919,160.00	0.52
15	300059	东方财富	202,300	2,840,292.00	0.51
16	600905	三峡能源	645,400	2,820,398.00	0.51
17	000725	京东方A	721,700	2,814,630.00	0.51
18	601138	工业富联	185,300	2,801,736.00	0.50

19	600406	国电南瑞	125,500	2,801,160.00	0.50
20	002027	分众传媒	442,400	2,795,968.00	0.50
21	002304	洋河股份	25,300	2,780,470.00	0.50
22	603259	药明康德	38,000	2,764,880.00	0.50
23	600519	贵州茅台	1,600	2,761,600.00	0.50
24	300015	爱尔眼科	173,900	2,751,098.00	0.49
25	600809	山西汾酒	11,700	2,699,541.00	0.49

## 8.4 报告期内股票投资组合的重大变动

### 8.4.1 累计买入金额超出期初基金资产净值2%或前20名的股票明细

金额单位：人民币元

序号	股票代码	股票名称	本期累计买入金额	占期初基金资产净值比例(%)
1	002594	比亚迪	4,965,972.24	3.64
2	002475	立讯精密	4,601,075.00	3.37
3	601899	紫金矿业	4,293,977.00	3.15
4	600276	恒瑞医药	4,285,125.80	3.14
5	688111	金山办公	3,821,647.82	2.80
6	300059	东方财富	3,788,780.00	2.78
7	600905	三峡能源	3,648,926.00	2.67
8	300750	宁德时代	3,494,403.00	2.56
9	000568	泸州老窖	3,043,659.00	2.23
10	603259	药明康德	2,981,916.00	2.18
11	300760	迈瑞医疗	2,954,755.00	2.17
12	600309	万华化学	2,928,618.00	2.15
13	601318	中国平安	2,925,141.00	2.14
14	002352	顺丰控股	2,924,901.00	2.14
15	601888	中国中免	2,921,892.00	2.14
16	300274	阳光电源	2,920,652.00	2.14
17	600436	片仔癀	2,899,921.00	2.12

18	300015	爱尔眼科	2,829,348.00	2.07
19	002027	分众传媒	2,772,507.00	2.03
20	601138	工业富联	2,772,326.00	2.03
21	002304	洋河股份	2,755,728.00	2.02
22	600519	贵州茅台	2,753,358.00	2.02
23	000725	京东方 A	2,735,290.00	2.00
24	600406	国电南瑞	2,733,117.00	2.00

注：

本项的"买入金额"按买卖成交金额（成交单价乘以成交数量）填列，不考虑相关费用。

#### 8.4.2 累计卖出金额超出期初基金资产净值2%或前20名的股票明细

金额单位：人民币元

序号	股票代码	股票名称	本期累计卖出金额	占期初基金资产净值比例(%)
1	002594	比亚迪	1,867,095.93	1.37
2	002475	立讯精密	1,737,550.00	1.27
3	601899	紫金矿业	1,422,060.00	1.04
4	600276	恒瑞医药	1,328,911.00	0.97
5	600905	三峡能源	815,591.00	0.60
6	688111	金山办公	659,491.00	0.48
7	300059	东方财富	651,586.00	0.48
8	300739	明阳电路	101,318.00	0.07

注：

本项的"卖出金额"按买卖成交金额（成交单价乘以成交数量）填列，不考虑相关费用。

#### 8.4.3 买入股票的成本总额及卖出股票的收入总额

单位：人民币元

买入股票成本（成交）总额	81,393,804.86
卖出股票收入（成交）总额	8,583,602.93

注：

本项的"买入股票的成本"、"卖出股票的收入"均按买卖成交金额（成交单价乘以成交数量）填列，不考虑相关交易费用。

### 8.5 期末按债券品种分类的债券投资组合

金额单位：人民币元

序号	债券品种	公允价值	占基金资产净值比例(%)
1	国家债券	48,954,841.10	8.80
2	央行票据	-	-
3	金融债券	20,304,841.53	3.65
	其中：政策性金融债	20,304,841.53	3.65
4	企业债券	-	-
5	企业短期融资券	-	-
6	中期票据	-	-
7	可转债(可交换债)	395,177,293.06	71.05
8	同业存单	-	-
9	其他	-	-
10	合计	464,436,975.69	83.50

### 8.6 期末按公允价值占基金资产净值比例大小排序的前五名债券投资明细

金额单位：人民币元

序号	债券代码	债券名称	数量（张）	公允价值	占基金资产净值比例(%)
1	019709	23国债16	487,000	48,954,841.10	8.80
2	110067	华安转债	255,110	29,010,410.27	5.22
3	113060	浙22转债	221,080	27,658,482.94	4.97
4	220312	22进出12	200,000	20,304,841.53	3.65
5	127086	恒邦转债	105,111	12,646,848.97	2.27

### 8.7 期末按公允价值占基金资产净值比例大小排序的所有资产支持证券投资明细

本基金本报告期末未投资资产支持证券。

**8.8 报告期末按公允价值占基金资产净值比例大小排序的前五名贵金属投资明细**

本基金本报告期末未投资贵金属。

**8.9 期末按公允价值占基金资产净值比例大小排序的前五名权证投资明细**

本基金本报告期末未投资权证。

**8.10 本基金投资股指期货的投资政策**

本基金本报告期末未投资股指期货。

**8.11 报告期末本基金投资的国债期货交易情况说明****8.11.1 本期国债期货投资政策**

本基金本报告期末未投资国债期货。

**8.11.2 本期国债期货投资评价**

本基金本报告期末未投资国债期货。

**8.12 投资组合报告附注****8.12.1 本基金投资的前十名证券的发行主体本期出现被监管部门立案调查，或在报告编制日前一年内受到公开谴责、处罚的情形**

本基金投资的前十名证券的发行主体本期未出现被监管部门立案调查，或在报告编制日前一年内受到公开谴责、处罚的情形。

**8.12.2 基金投资的前十名股票没有超出基金合同规定的备选股票库。****8.12.3 期末其他各项资产构成**

单位：人民币元

序号	名称	金额
1	存出保证金	12,036.30
2	应收清算款	-
3	应收股利	-
4	应收利息	-
5	应收申购款	24,217.10
6	其他应收款	-
7	待摊费用	-

8	其他	-
9	合计	36,253.40

## 8.12.4 期末持有的处于转股期的可转换债券明细

金额单位：人民币元

序号	债券代码	债券名称	公允价值	占基金资产净值比例 (%)
1	110067	华安转债	29,010,410.27	5.22
2	113060	浙22转债	27,658,482.94	4.97
3	127086	恒邦转债	12,646,848.97	2.27
4	110073	国投转债	11,949,986.15	2.15
5	113044	大秦转债	10,901,379.29	1.96
6	113631	皖天转债	10,103,885.45	1.82
7	128141	旺能转债	9,459,163.99	1.70
8	127039	北港转债	8,938,595.10	1.61
9	127027	能化转债	8,146,842.25	1.46
10	127078	优彩转债	7,949,293.59	1.43
11	123114	三角转债	7,827,768.60	1.41
12	123169	正海转债	7,674,277.65	1.38
13	113637	华翔转债	7,480,151.29	1.34
14	128123	国光转债	7,346,482.32	1.32
15	113609	永安转债	6,783,913.93	1.22
16	113664	大元转债	6,714,284.95	1.21
17	113054	绿动转债	6,590,884.42	1.19
18	127032	苏行转债	6,589,377.95	1.18
19	123143	胜蓝转债	6,144,288.65	1.10
20	123157	科蓝转债	6,112,953.53	1.10
21	110079	杭银转债	6,091,646.83	1.10
22	128109	楚江转债	5,839,045.08	1.05
23	127087	星帅转2	5,696,153.62	1.02
24	127075	百川转2	5,695,841.58	1.02

25	123035	利德转债	5,675,661.93	1.02
26	113043	财通转债	5,636,338.76	1.01
27	118028	会通转债	5,612,105.19	1.01
28	118011	银微转债	5,574,136.72	1.00
29	127042	嘉美转债	5,549,448.61	1.00
30	113056	重银转债	5,483,225.67	0.99
31	123149	通裕转债	5,342,734.53	0.96
32	110088	淮22转债	5,073,029.03	0.91
33	113649	丰山转债	5,022,451.10	0.90
34	123120	隆华转债	4,529,666.48	0.81
35	123131	奥飞转债	4,173,635.64	0.75
36	123160	泰福转债	3,921,334.36	0.71
37	118012	微芯转债	3,904,597.75	0.70
38	123146	中环转2	3,904,340.89	0.70
39	123063	大禹转债	3,867,380.89	0.70
40	128129	青农转债	3,469,610.08	0.62
41	123151	康医转债	3,447,252.12	0.62
42	127070	大中转债	3,110,601.64	0.56
43	118029	富淼转债	3,019,484.65	0.54
44	123168	惠云转债	2,944,435.18	0.53
45	113024	核建转债	2,841,324.46	0.51
46	127045	牧原转债	2,835,209.05	0.51
47	118016	京源转债	2,809,370.58	0.51
48	110064	建工转债	2,800,735.51	0.50
49	127040	国泰转债	2,799,712.59	0.50
50	127071	天箭转债	2,797,770.55	0.50
51	127034	绿茵转债	2,793,487.44	0.50
52	127054	双箭转债	2,792,146.48	0.50
53	113640	苏利转债	2,791,312.02	0.50
54	123107	温氏转债	2,771,960.42	0.50
55	110085	通22转债	2,756,103.95	0.50

56	113663	新化转债	1,869,412.59	0.34
----	--------	------	--------------	------

### 8.12.5 期末前十名股票中存在流通受限情况的说明

本基金本报告期末前十名股票不存在流通受限情况。

### 8.12.6 投资组合报告附注的其他文字描述部分

因四舍五入原因，投资组合报告中分项之和与合计可能存在尾差。

## §9 基金份额持有人信息

### 9.1 期末基金份额持有人户数及持有人结构

份额单位：份

份额级别	持有人户数(户)	户均持有的基金份额	持有人结构			
			机构投资者		个人投资者	
			持有份额	占总份额比例	持有份额	占总份额比例
金元顺安沅泉债券A	1,135	453,658.06	510,968,750.14	99.24%	3,933,151.35	0.76%
金元顺安沅泉债券C	4	6,963,057.22	27,830,359.52	99.92%	21,869.34	0.08%
合计	1,139	476,518.11	538,799,109.66	99.27%	3,955,020.69	0.73%

### 9.2 期末基金管理人的从业人员持有本基金的情况

项目	份额级别	持有份额总数(份)	占基金总份额比例
基金管理人所有从业人员持有本基金	金元顺安沅泉债券A	0.00	0.00%



	金元顺安沅泉 债券C	9.84	0.00%
	合计	9.84	0.00%

### 9.3 期末基金管理人的从业人员持有本开放式基金份额总量区间情况

项目	份额级别	持有基金份额总量的数量区间（万份）
本公司高级管理人员、基金投资和 研究部门负责人持有本开放式 基金	金元顺安沅泉债券 A	0
	金元顺安沅泉债券 C	0
	合计	0
本基金基金经理持有本开放式基 金	金元顺安沅泉债券 A	0
	金元顺安沅泉债券 C	0
	合计	0

### §10 开放式基金份额变动

单位：份

	金元顺安沅泉债券A	金元顺安沅泉债券C
基金合同生效日(2019年06月10 日)基金份额总额	271,617,902.89	-
本报告期期初基金份额总额	117,965,540.46	-
本报告期基金总申购份额	984,393,840.13	27,861,425.91
减：本报告期基金总赎回份额	587,457,479.10	9,197.05
本报告期基金拆分变动份额	-	-
本报告期期末基金份额总额	514,901,901.49	27,852,228.86

### §11 重大事件揭示

#### 11.1 基金份额持有人大会决议

本报告期内，本基金未举行基金份额持有人大会。

## 11.2 基金管理人、基金托管人的专门基金托管部门的重大人事变动

### 1、基金管理人的重大人事变动

(1) 本基金管理人于2023年05月04日公告，符刃先生不再担任金元顺安基金管理有限公司副总经理、首席信息官；

(2) 本基金管理人于2023年08月18日公告，增聘陈渝鹏先生担任金元顺安基金管理有限公司首席信息官；

(3) 本基金管理人于2023年12月22日公告，增聘罗寅先生担任金元顺安基金管理有限公司副总经理。

### 2、基金托管人专门基金托管部门的重大人事变动

本报告期基金托管人的专门基金托管部门无重大人事变动。

## 11.3 涉及基金管理人、基金财产、基金托管业务的诉讼

本报告期内，未发生涉及本基金管理人、基金财产、基金托管业务的诉讼。

## 11.4 基金投资策略的改变

本报告期内，本基金的投资策略未发生改变。

## 11.5 为基金进行审计的会计师事务所情况

本报告期内，未发生改聘会计师事务所的情况。

## 11.6 管理人、托管人及其高级管理人员受稽查或处罚等情况

### 11.6.1 管理人及其高级管理人员受稽查或处罚等情况

本报告期内管理人及其高级管理人员无受稽查或处罚等情况。

### 11.6.2 托管人及其高级管理人员受稽查或处罚等情况

本报告期内，基金托管人及其高级管理人员没有受到监管部门稽查或处罚。

## 11.7 基金租用证券公司交易单元的有关情况

### 11.7.1 基金租用证券公司交易单元进行股票投资及佣金支付情况

金额单位：人民币元

券商名称	交易单元	股票交易		应支付该券商的佣金		备注
		成交金额	占当期股票成交总额的比例	佣金	占当期佣金总量的比例	

	数量					
海通证券	2	89,977,407.79	100.00%	67,111.66	100.00%	-

注：

#### 1、专用交易单元的选择标准和程序

根据中国证监会《关于加强证券投资基金监管有关问题的通知》（证监基字<1998>29号）和《关于完善证券投资基金交易席位制度有关问题的通知》（证监基金字[2007]48号）的有关规定，我公司制定了租用证券公司专用交易单元的选择标准和程序：

##### （1）选择标准：

1）公司具有较强的研究实力，能够出具高质量的各种研究报告。研究及投资建议质量较高、报告出具及时、能及时地交流和对需求做出反应，有较广泛的信息网络，能及时提供准确的信息资讯服务。

2）公司资信状况较好，无重大不良记录。

3）公司经营规范，能满足基金运作的合法、合规需求。

4）能够对持有人提供较高质量的服务。能够向持有人提供咨询、查询等服务；可以向投资人提供及时、主动的信息以及其它增值服务，无被持有人投诉的记录。

##### （2）选择流程：

公司投研和市场部门定期对券商服务质量根据选择标准进行量化评比，并根据评比的结果选择交易单元。

2、截至本报告期末2023年12月31日止，本基金无新租或退租交易单元。

### 11.7.2 基金租用证券公司交易单元进行其他证券投资的情况

金额单位：人民币元

券商名称	债券交易		债券回购交易		权证交易		基金交易	
	成交金额	占当期债券成交总额的比例	成交金额	占当期债券回购成交总额的比例	成交金额	占当期权证成交总额的比例	成交金额	占当期基金成交总额的比例
海通证券	954,794,166.76	100.00%	340,500,000.00	100.00%	-	-	-	-

### 11.8 其他重大事件

序号	公告事项	法定披露方式	法定披露日期
1	金元顺安基金管理有限公司旗下证券投资基金2022年第	规定披露媒介	2023-01-20

	四季度报告		
2	金元顺安基金管理有限公司旗下部分基金新增上海华夏财富投资管理有限公司为销售机构并参与费率优惠的公告	规定披露媒介	2023-02-10
3	金元顺安基金管理有限公司旗下部分基金增加阳光人寿保险股份有限公司为销售机构并参与费率优惠的公告	规定披露媒介	2023-02-14
4	金元顺安基金管理有限公司旗下部分基金增加广发证券股份有限公司为销售机构并参与费率优惠的公告	规定披露媒介	2023-02-17
5	金元顺安基金管理有限公司旗下部分基金增加济安财富（北京）基金销售有限公司为销售机构并参与费率优惠的公告	规定披露媒介	2023-02-20
6	关于金元顺安基金管理有限公司旗下部分基金在部分代销机构开展赎回费率优惠活动的公告	规定披露媒介	2023-02-22
7	金元顺安基金管理有限公司旗下部分基金增加中泰证券股份有限公司为销售机构并参与费率优惠的公告	规定披露媒介	2023-03-14
8	关于金元顺安基金管理有限公司旗下部分基金在部分代销机构开展赎回费率优惠活动的公告	规定披露媒介	2023-03-15
9	金元顺安基金管理有限公司旗下部分基金增加嘉实财富管理有限公司为销售机构并	规定披露媒介	2023-03-24

	参与费率优惠的公告		
10	金元顺安基金管理有限公司旗下部分基金增加济安财富（北京）基金销售有限公司为销售机构并参与费率优惠的公告	规定披露媒介	2023-03-31
11	金元顺安基金管理有限公司旗下证券投资基金2022年度报告	规定披露媒介	2023-03-31
12	关于金元顺安基金管理有限公司旗下部分基金在京东肯特瑞基金销售有限公司开展赎回费率优惠活动的公告	规定披露媒介	2023-04-14
13	金元顺安基金管理有限公司旗下证券投资基金2023年第一季度报告	规定披露媒介	2023-04-22
14	金元顺安基金管理有限公司旗下部分基金增加上海长量基金销售有限公司为销售机构并参与费率优惠的公告	规定披露媒介	2023-05-24
15	金元顺安基金管理有限公司旗下部分基金增加上海大智慧股份有限公司为销售机构并参与费率优惠的公告	规定披露媒介	2023-06-01
16	金元顺安基金管理有限公司旗下部分基金增加德邦证券股份有限公司为销售机构并参与费率优惠的公告	规定披露媒介	2023-06-06
17	金元顺安基金管理有限公司旗下部分基金增加麦高证券有限责任公司为销售机构并参与费率优惠的公告	规定披露媒介	2023-06-29
18	金元顺安基金管理有限公司	规定披露媒介	2023-07-07

	旗下基金增加招商银行股份有限公司（招赢通平台）为销售机构并参与费率优惠的公告		
19	金元顺安基金管理有限公司旗下部分基金增加福克斯（北京）基金销售有限公司为销售机构并参与费率优惠的公告	规定披露媒介	2023-07-10
20	金元顺安沅泉债券型证券投资基金暂停大额申购（含转换转入、定期定额投资）公告	规定披露媒介	2023-07-20
21	金元顺安基金管理有限公司旗下证券投资基金2023年第二季度报告	规定披露媒介	2023-07-20
22	金元顺安基金管理有限公司旗下部分基金增加博时财富基金销售有限公司为销售机构并参与费率优惠的公告	规定披露媒介	2023-07-21
23	金元顺安基金管理有限公司旗下部分基金增加江海证券有限公司为销售机构并参与费率优惠的公告	规定披露媒介	2023-07-28
24	金元顺安沅泉债券型证券投资基金分红公告	规定披露媒介	2023-08-15
25	金元顺安基金管理有限公司旗下部分基金增加东方证券股份有限公司为销售机构并参与费率优惠的公告	规定披露媒介	2023-08-21
26	金元顺安基金管理有限公司旗下证券投资基金2023年中期报告	规定披露媒介	2023-08-31

27	金元顺安沅泉债券型证券投资基金托管协议(增设C类份额)	规定披露媒介	2023-09-11
28	金元顺安沅泉债券型证券投资基金基金合同(增设C类份额)	规定披露媒介	2023-09-11
29	金元顺安基金管理有限公司关于金元顺安沅泉债券型证券投资基金增设C类基金份额并修改基金合同、托管协议的公告	规定披露媒介	2023-09-11
30	金元顺安沅泉债券型证券投资基金(C类份额)基金产品资料概要更新[2023年09月13日更新]	规定披露媒介	2023-09-13
31	金元顺安沅泉债券型证券投资基金(A类份额)基金产品资料概要更新[2023年09月13日更新]	规定披露媒介	2023-09-13
32	金元顺安沅泉债券型证券投资基金更新招募说明书(增设C类份额)[2023年09月13日更新].	规定披露媒介	2023-09-13
33	金元顺安沅泉债券型证券投资基金恢复大额申购(含转换转入、定期定额申购)公告	规定披露媒介	2023-09-13
34	金元顺安基金管理有限公司旗下部分基金增加东方证券股份有限公司为销售机构并参与费率优惠的公告	规定披露媒介	2023-09-19
35	金元顺安基金管理有限公司旗下部分基金增加珠海盈米	规定披露媒介	2023-09-19

	基金销售有限公司为销售机构并参与费率优惠的公告		
36	金元顺安基金管理有限公司旗下部分基金增加上海天天基金销售有限公司为销售机构并参与费率优惠的公告	规定披露媒介	2023-09-19
37	金元顺安基金管理有限公司旗下部分基金增加济安财富（北京）基金销售有限公司为销售机构并参与费率优惠的公告	规定披露媒介	2023-09-19
38	金元顺安基金管理有限公司旗下部分基金增加上海基煜基金销售有限公司为销售机构并参与费率优惠的公告	规定披露媒介	2023-09-27
39	金元顺安基金管理有限公司旗下部分基金增加上海利得基金销售有限公司为销售机构并参与费率优惠的公告	规定披露媒介	2023-09-27
40	金元顺安基金管理有限公司旗下部分基金增加北京汇成基金销售有限公司并参与费率优惠的公告	规定披露媒介	2023-09-27
41	金元顺安基金管理有限公司旗下部分基金增上海证券有限责任公司为销售机构并参与费率优惠的公告	规定披露媒介	2023-10-11
42	金元顺安基金管理有限公司旗下部分基金增加金元证券股份有限公司为销售机构并参与费率优惠的公告	规定披露媒介	2023-10-13
43	金元顺安基金管理有限公司旗下证券投资基金2023年第三季度报告	规定披露媒介	2023-10-25



44	金元顺安沅泉债券型证券投资基金更新招募说明书[2023年11月04日更新]	规定披露媒介	2023-11-04
45	金元顺安沅泉债券型证券投资基金(A类份额)基金产品资料概要更新[2023年11月04日更新]	规定披露媒介	2023-11-04
46	金元顺安沅泉债券型证券投资基金(C类份额)基金产品资料概要更新[2023年11月04日更新]	规定披露媒介	2023-11-04
47	金元顺安基金管理有限公司旗下部分基金增加京东肯特瑞基金销售有限公司为销售机构并参与费率优惠的公告	规定披露媒介	2023-11-21
48	金元顺安基金管理有限公司旗下部分基金增加上海中正达广基金销售有限公司为销售机构并参与费率优惠的公告	规定披露媒介	2023-12-01
49	金元顺安基金管理有限公司旗下部分基金增加上海华夏财富投资管理有限公司为销售机构并参与费率优惠的公告	规定披露媒介	2023-12-11

## §12 影响投资者决策的其他重要信息

### 12.1 报告期内单一投资者持有基金份额比例达到或超过20%的情况

投资者类别	报告期内持有基金份额变化情况					报告期末持有基金情况	
	序号	持有基金份额比例达到或者超过20%的时间区间	期初份额	申购份额	赎回份额	持有份额	份额占比
机	1	2023年01月01日	96,144,710.03	0.00	96,144,710.03	0.00	0.00%

构		-2023年02月09日						
	2	2023年02月10日 -2023年02月23日	0.00	16,804,837.04	16,804,837.04	0.00	0.00%	
	3	2023年06月20日 -2023年06月26日	0.00	41,998,320.03	41,998,320.03	0.00	0.00%	
	4	2023年06月20日 -2023年06月26日	0.00	41,998,320.03	41,998,320.03	0.00	0.00%	
	5	2023年06月21日 -2023年07月25日	0.00	125,988,745.69	125,988,745.69	0.00	0.00%	
	6	2023年09月13日 -2023年09月25日	0.00	109,032,122.79	109,032,122.79	0.00	0.00%	
	7	2023年06月27日 -2023年12月31日	0.00	167,967,582.09	0.00	167,967,582.09	30.95%	
	8	2023年09月13日 -2023年12月31日	0.00	125,774,777.80	0.00	125,774,777.80	23.17%	
	9	2023年04月11日 -2023年04月20日	0.00	8,506,891.27	8,506,891.27	0.00	0.00%	
产品特有风险								
<p>持有份额比例较高的投资者（“高比例投资者”）大额赎回时易使本基金发生巨额赎回或连续巨额赎回，中小投资者可能面临赎回申请需要与高比例投资者按同比例部分延期办理的风险，赎回款项延期获得。</p> <p><b>基金净值大幅波动的风险</b></p> <p>高比例投资者大额赎回时，基金管理人进行基金财产变现可能会对基金资产净值造成较大波动；若高比例投资者赎回的基金份额收取赎回费，相应的赎回费用按约定将部分或全部归入基金资产，可能对基金资产净值造成较大波动。</p> <p><b>基金规模较小导致的风险</b></p> <p>高比例投资者赎回后，可能导致基金规模较小，从而使得基金投资及运作管理的难度增加。本基金管理人将继续勤勉尽责，执行相关投资策略，力争实现投资目标。</p>								

## 12.2 影响投资者决策的其他重要信息

本基金本报告期内无影响投资者决策的其他重要信息。

## §13 备查文件目录

### 13.1 备查文件目录

1、中国证监会准予金元顺安沅泉债券型证券投资基金募集注册的文件；

第74页，共75页

- 2、《金元顺安沅泉债券型证券投资基金基金合同》；
- 3、《金元顺安沅泉债券型证券投资基金招募说明书》；
- 4、《金元顺安沅泉债券型证券投资基金托管协议》；
- 5、关于申请募集注册金元顺安沅泉债券型证券投资基金的法律意见书；
- 6、基金管理人业务资格批件、营业执照；
- 7、基金托管人业务资格批件、营业执照；
- 8、中国证监会要求的其他文件。

### 13.2 存放地点

金元顺安基金管理有限公司

中国（上海）自由贸易试验区花园石桥路33号花旗集团大厦3608室

### 13.3 查阅方式

投资者可于本基金管理人办公时间至办公地点进行查询，或登录本基金管理人网站 [www.jysa99.com](http://www.jysa99.com) 查阅。投资者对本报告书存有疑问，可咨询本基金管理人金元顺安基金管理有限公司，本公司客服电话400-666-0666、021-68881898。

金元顺安基金管理有限公司

二〇二四年三月三十日