

**PORTON**



**年度报告**  
ANNUAL REPORT

股票简称:博腾股份  
股票代码:300363

# 让好药更早惠及大众

## 全球化、全类别、端到端的制药服务平台

1

小分子原料药

2

小分子制剂

3

细胞与基因治疗

4

新分子



### 服务的药物治疗领域

抗病毒、抗肿瘤和免疫机能调节、抗感染、神经系统、心血管、消化道及代谢、罕见病等



### 适应症

抗艾滋、糖尿病、高血压、肝炎、镇痛、银屑病、帕金森、寻常天疱疮、抗菌、肺癌、前列腺癌、乳腺癌、甲状腺癌、抑郁症、干眼症、类风湿关节炎、抗凝等



### 热门靶点

KRAS、BTK、IL-17、EGFR、PD-L1、GR、5-HT2A、ER、阿片受体 $\mu$ 1、阿片受体 $\kappa$ 1、COX-2、CD19、CD20、HER2、DPP4、JAK 等

PORTON



50000<sup>+</sup> m<sup>2</sup>

实验室面积

~2200 m<sup>3</sup>

原料药生产产能

### 制剂生产能力

3个

固体制剂生产车间

2个

注射剂生产车间

1个

外用制剂生产车间

### 基因细胞治疗生产能力

10条

GMP病毒载体生产线

12条

GMP细胞治疗生产线

4300<sup>+</sup>人

全球员工

1200<sup>+</sup>人

研发技术团队

### 技术&能力

#### 小分子原料药

结晶、生物催化、金属催化、连续化反应、制备色谱、光化学、氟化学、微粉化等

#### 小分子制剂

口服固体、注射剂、冻干口崩片、口溶膜、外用制剂、喷雾干燥、热熔挤出、乳化增溶、纳米研磨、反向工程等

#### 细胞与基因治疗

质粒、细胞治疗、基因治疗、溶瘤病毒、核酸治疗及活菌疗法、分析检测及咨询等

#### 新分子

多肽、寡核苷酸、高活及非高活偶联药物、药物递送聚合物、抗体、抗体偶联药物(ADC)等

**PORTON**

**1400<sup>+</sup>** 家  
累计服务全球客户


**98** 家  
引入新客户

**5000<sup>+</sup>** 个  
累计交付项目

**181** 次  
通过质量审计

**6** 个  
完成PV项目

**20** 个  
执行中的PV项目



## 第一节 重要提示、目录和释义

公司董事会及董事、高级管理人员保证年度报告内容的真实、准确、完整，不存在虚假记载、误导性陈述或者重大遗漏，并承担个别和连带的法律责任。

公司负责人居年丰、主管会计工作负责人陈晖及会计机构负责人(会计主管人员)阮亚倩声明：保证本年度报告中财务报告的真实、准确、完整。

所有董事均已出席了审议本报告的董事会会议。

本报告中所涉及的未来计划、发展战略等前瞻性陈述不构成公司对投资者的实质承诺，投资者及相关人士均应对此保持足够的风险认识，并且应当理解计划、预测与承诺之间的差异。敬请投资者注意投资风险。

由于全球 CDMO 业务特点，同一终端客户的产品可能直接销售给客户本身及其子公司、以及其所指定的供应商，为真实准确反映公司业务情况，本报告“管理层讨论与分析”章节中使用的部分业务数据可能与财务口径存在差异，请投资者理解。

公司是一家在全球范围内为制药企业、生物科技公司、科研机构等提供全类别、端到端服务的医药研发生产外包机构（CDMO），致力于为小分子药物、多肽与寡核苷酸药物、蛋白与偶联药物及细胞与基因治疗等不同类型的药物及疗法提供 CDMO 服务，让好药更早惠及大众。公司未来经营中可能面对的风险有：医药研发生产服务市场需求下降的风险、固定资产投资风险、环保安全风险、汇率波动风险、新业务投资风险、全球化运营及国际政策变动风险、应收账款回收风险及其他新兴风险。具体如下：

### 1、医药研发生产服务市场需求下降的风险

公司的业务依赖于客户在研发和生产等外包服务方面的支出和需求。过去，受益于全球医药市场不断增长、客户研发预算增加以及客户外包比例提升，客户对公司的服务需求持续上升。如果未来行业发展趋势放缓，或者外包比例下降，可能对公司业务造成不利影响。此外，医药行业的兼并整合及预算调整，也可能影响客户的研发支出和外包需求，并对公司业务造成不利影响。为此，公司将持续通过构建业务组合，加大新业务、新客户、新产品的开发力度，降低业务波动风险。同时，公司还将通过持续提升产品服务与研发创新能力，打造自身核心竞争力，在竞争日益加剧的医药市场中提升市场占有率。

## 2、固定资产投资风险

以固定资产为主要依托的产能布局是 CDMO 开展业务的支撑，因此公司每年会保持一定的资本支出保障公司产能、设施设备与业务发展相匹配。但若发生因国家宏观政策、市场、技术等因素导致固定资产项目所依赖的条件发生变化，项目建设管理不善导致项目不能如期实施或实现预期收益，则公司存在因产能不饱和带来的运营成本增加以及固定资产折旧大幅增加而导致利润下滑的风险。最近三年，公司固定资产账面价值分别为 28.75 亿元、30.73 亿元、28.91 亿元，公司固定资产折旧分别为 2.69 亿元、3.11 亿元、3.40 亿元。为应对和减少固定资产投资风险，一方面，公司将持续加大市场开发力度，保证业务的持续性；另一方面，公司已通过成立资产投资决策委员会、项目决策小组等方式，保障新增固定资产投资的审慎决策和项目的综合评估，提升产能利用效率，保持合理的产能布局。

## 3、环保安全风险

药品研发和生产过程中会产生废水、废气、废渣及其他污染物，若处理不当，会对周边环境造成一定不利影响。同时，公司部分原材料、半成品或产成品是易燃、易爆、腐蚀性或有毒物质，对生产操作的要求较高，如果在装卸、搬运、贮存及使用过程中操作不当或维护措施不到位，可能会导致发生安全事故。一旦发生重大环保、安全事故，不仅客户可能中止与公司的合作，而且公司还面临被国家有关部门处罚、责令关闭或停产的可能，进而严重影响公司的生产经营状况。公司始终将环境、健康和安全（EHS）作为公司对员工、社会和客户的承诺和基本责任，是公司生存发展的基石。同时，伴随着公司二十余年对 EHS 体系的建设，EHS 已经成为公司的一大核心竞争力。公司每年对员工进行 EHS 培训，同时不断加强对工艺技术的研究改善和流程制度的优化，力求从源头减少风险，注重过程风险控制。

#### 4、汇率波动风险

公司的产品主要是出口，且销售的产品主要以美元等外币定价和结算，但在编制合并财务报表时会统一折算为人民币。如果人民币对美元等外币大幅升值，即使公司产品的外币销售价格不变，也会导致折算的人民币销售收入下降；反之亦然。因此，汇率波动可能会导致公司的业绩波动。公司业务部门与客户签订商业合作协议时，一般会对汇率出现大幅波动的情况下的结算方式进行约定，保护双方利益；同时，财务部负责对汇率进行实时监控，并会采取必要措施，尽量降低汇率波动给公司业绩带来的风险。

#### 5、新业务投资风险

近年来，公司先后在小分子制剂、细胞与基因治疗、新分子等新领域进行业务布局。由于新业务投资涉及人力、固定资产等的提前投入和储备，从投入到产出需要一定周期，若新业务出现市场开发不及预期等情况，将影响新业务发展，也将对公司整体盈利水平带来负面影响。为此，公司将加大对新业务的市场开拓力度，对新业务新的投资进行审慎评估，降低新业务投资风险。

## 6、全球化运营及国际环境变化风险

公司在海外拥有运营基地，并持续推进“全球化”布局。此外，公司业务以海外为主，报告期内公司海外业务收入约占主营业务收入的 68%。在境外开展业务和设立机构需要遵守所在国家和地区的法律法规，且在一定程度上需要依赖供应商、客户等以保证日常业务经营的有序进行。如果发生因公司自身全球化运营能力不足，或全球业务所在国家和地区的法律法规、产业政策或者政治经济环境发生重大变化、或因国际关系紧张、战争、贸易制裁等无法预知或其他不可抗力等情形，将可能给公司业务的正常开展和持续发展带来潜在不利影响。

## 7、应收账款坏账风险

近年来，全球创新药早期创新引擎主要来自中小生物科技企业，因此随着公司持续加大对国内外中小客户的开发力度，可能出现对新客户信用度评估不准确，带来的公司应收账款出现呆账、坏账等风险。此外，如遇到客户遭遇经营失败等风险，也可能导致公司应收账款出现呆账、坏账等风险。公司已通过建立从线索到回款流程，通过业务、财务、法务等相关部门常态化监控和对客户账款的跟踪，同时根据客户信用度采取不同的销售策略，降低相关风险。

## 8、其他新兴风险

近年来，AI 技术兴起，给行业带来了运营效率的提升，但同时也带来技术与合规的风险和挑战。一方面，如果公司不能通过布局相关技术提升行业竞争力，可能存在市场机会减少的风险。另一方面，公司所处的 CDMO 行业服务下游客户创新药，数据安全和客户知识产权保护对客户至关重要，如果因不当使用 AI 带来数据合规和客户商业秘密泄露，可能造成公司违约，对客户关系带来负面影响，甚至可能触发合同违约条款给公司造成财务损失。为此，公司已建立《互联网使用管理制度》《数据安全管理制度》《商业秘密保护管理制度》《个人信息保护制度》等内部管理制度，规范员工行为，同时通过数据分类分级、访问控制、脱敏等技术措施控制相关风险。未来，公司将进一步完善管理体系，通过完善管理制度、加强数据安全、开展员工培训等方式，降低相关风险。

此外，随着全球变暖，气候变化可能给公司带来物理和转型风险。在物理风险方面，如极端高温天气可能带来限电停电，降低公司生产运营效率，提高运营成本；在转型风险方面，随着全球对于温室气体减排的关注度增加，全球监管机构已出台相关碳排放监管政策，未来可能出台更加严格的碳排放政策，如公司无法满足监管要求，则可能面临无法获得相关业务许可或者受到处罚等风险。此外，碳关税、碳排放配额等要求的出台，也为公司带来了运营成本增加的风险。为此，公司已设定温室气体减排目标，通过优化能源结构，识别运营优化点，将温室气体减排指标作为核心基地的组织绩效，推进温室气体减排目标的落地。

公司经本次董事会审议通过的利润分配预案为：以扣除公司回购专户上已回购股份后的总股本 542,182,176 为基数，向全体股东每 10 股派发现金红利 0.90 元（含税），送红股 0 股（含税），以资本公积金向全体股东每 10 股转增 0 股。

## 目录

第一节 重要提示、目录和释义 .....	4
第二节 公司简介和主要财务指标 .....	14
第三节 管理层讨论与分析 .....	17
第四节 公司治理、环境和社会 .....	32
第五节 重要事项 .....	46
第六节 股份变动及股东情况 .....	58
第七节 债券相关情况 .....	64
第八节 财务报告 .....	65

## 备查文件目录

- 一、载有公司负责人、主管会计工作负责人、会计机构负责人（会计主管人员）签名并盖章的财务报表；
  - 二、报告期内公开披露过的所有公司文件的正本及公告原稿；
  - 三、其他备查文件。
- 以上备查文件的备置地点：公司董事会办公室。

## 释义

释义项	指	释义内容
本公司、公司、博腾股份、母公司、本企业	指	重庆博腾制药科技股份有限公司
博腾美研有限公司	指	Porton USA, L.L.C., 公司在美国新泽西设立之全资子公司
J-STAR	指	J-STAR Research, Inc., 公司之二级全资子公司
苏州博腾、博腾生物	指	苏州博腾生物制药有限公司, 公司之二级控股子公司, 主要承接公司细胞与基因治疗CDMO业务
湖北博腾药业有限公司	指	原湖北宇阳药业有限公司, 公司之全资子公司
润生药业	指	润生药业有限公司, 公司之参股公司
报告期	指	2025年1月1日-2025年12月31日
元/万元	指	人民币元/万元
医药中间体	指	原料药合成工艺过程中的中间物质, 属于医药精细化学品, 生产不需要药品生产许可证, 根据对最终原料药质量的影响程度, 可分为非GMP中间体和GMP中间体
API	指	Active Pharmaceutical Ingredient, 药物活性成分, 也称原料药, 由化学合成、植物提取或者生物技术所制备, 但病人无法直接服用的物质, 一般再经过添加辅料、加工, 制成可直接使用的制剂
制剂	指	能提供人体直接使用的最终药物形式
创新药	指	New Drug, 经过药物发现、临床前研究、临床试验等全部或者部分研发过程得到的药品, 一般在研发阶段即申请化合物、适应症等专利, 通过新药申请获得批准则可上市销售
细胞与基因治疗	指	细胞治疗指应用人自体或异体来源的细胞经体外操作后输入(或植入)人体, 主要可分为免疫细胞治疗、干细胞治疗和其他细胞治疗。基因治疗是指通过基因添加、基因修正、基因沉默等方式修饰个体基因的表达或修复异常基因, 主要可分为基因替代和基因编辑
新分子	指	多肽与寡核苷酸、蛋白与偶联药物(含ADC、AOC、RDC、PDC等)
ADC	指	Antibody-drug conjugate, 抗体偶联药物
AOC	指	Antibody-oligonucleotide conjugate, 抗体寡核苷酸偶联药物
PDC	指	Peptide-drug conjugate, 多肽偶联药物
RDC	指	Radionuclide-drug conjugate, 放射性核素偶联药物
APC	指	Antibody-Peptide conjugate, 抗体多肽偶联药物
CDMO	指	Contract Development and Manufacturing Organization, 合同研发与生产业务组织, 主要是接受制药企业或研发机构的委托, 提供药物开发过程中所需的工艺开发、工艺优化、配方开发、临床试验用药、化学或生物合成的原料药(含中间体)研发及生产、制剂研发及生产等业务
CRO	指	Contract Research Organization, 合同研发服务组织, 是通过合同形式为制药企业和研发机构在药物研发过程中提供专业化服务的一种学术性或商业性的科学机构, 按照服务内容不同, 可分为药物发现CRO、临床CRO、工艺化学CRO等
CMC	指	Chemistry, Manufacturing, and Controls, 化学成分生产和控制, 主要指新药开发过程中的生产工艺、杂质研究、质量研究、稳定性研究等药学研究资料的收集及控制工作
FDA	指	Food and Drug Administration, 美国食品药品监督管理局
PMDA	指	Pharmaceuticals and Medical Devices Agency, 日本独立行政法人医药品医疗器械综合机构
NMPA	指	National Medical Products Administration, 国家药品监督管理局, 原CFDA
EMA	指	European Medicines Agency, 欧洲药品管理局
WHO	指	World Health Organization, 世界卫生组织
GMP	指	Good Manufacturing Practice, 药品生产质量管理规范, 是药品生产和质量管理的基本准则, 适用于药品制剂生产的全过程和原料药生产中影响成品质量的关键工序

EHS	指	Environment, Health and Safety, 环境、健康和安
临床前/临床前研究	指	临床试验以前的一个研究阶段, 在此期间, 重要的安全性评价等数据将被收集
临床一期	指	初步的临床药理学及人体安全性评价试验。观察人体对于新药的耐受程度和药代动力学, 为制定给药方案提供依据
临床二期	指	治疗作用初步评价阶段。其目的是初步评价药物对目标适应症患者的治疗作用和安全性, 也包括为III期临床试验研究设计和给药剂量方案的确定提供依据。此阶段的研究设计可以根据具体的研究目的, 采用多种形式, 包括随机盲法对照临床试验
临床三期	指	治疗作用确证阶段。其目的是进一步验证药物对目标适应症患者的治疗作用和安全性, 评价利益与风险关系, 最终为药物注册申请的审查提供充分的依据。试验一般应为具有足够样本量的随机盲法对照试验
商业化	指	与新药临床阶段相对应的, 药物正式获批上市后的阶段
临床早期	指	临床二期及以前阶段
临床后期	指	临床三期至新药申请阶段
CIK	指	Cytokine-Induced Killer Cells, 细胞因子诱导的杀伤细胞
TCR-T	指	T-Cell Receptor-Engineered T Cells, T 细胞受体工程化 T 细胞
NK	指	Natural Killer Cells, 自然杀伤细胞
CAR-NK	指	嵌合抗原受体修饰 NK 细胞
UCAR-T	指	通用型 CAR-T / 现货型 CAR-T
iPSC	指	Induced Pluripotent Stem Cells, 诱导多能干细胞
in vivo CAR-T	指	In Vivo Chimeric Antigen Receptor T Cells, 体内CAR-T, 不进行体外 T 细胞分离、培养与编辑, 直接通过病毒 (如慢病毒) 或非病毒载体 (如 mRNA-LNP), 将编码 CAR 的遗传物质递送至患者体内, 原位修饰 T 细胞并生成功能性 CAR-T, 实现“体内制造”
mRNA-tLNP	指	mRNA-targeted Lipid Nanoparticles, 通过具有特定细胞或组织靶向作用的脂质纳米颗粒递送包裹于其内部的mRNA, 借助可电离脂质在生理 pH 下中性、循环稳定, 内体酸性环境中质子化触发膜融合, 释放 mRNA 并翻译蛋白。tLNP在常规LNP基础上修饰了特异性配体 (如抗体或多肽), 能将mRNA精准递送至特定细胞或组织, 减少脱靶效应, 是下一代mRNA疗法实现精准治疗的关键技术
中国证监会	指	中国证券监督管理委员会
巨潮资讯网	指	www.cninfo.com.cn, 符合中国证监会规定的信息披露网站

## 第二节 公司简介和主要财务指标

### 一、公司信息

股票简称	博腾股份	股票代码	300363
公司的中文名称	重庆博腾制药科技股份有限公司		
公司的中文简称	博腾股份		
公司的外文名称（如有）	Porton Pharma Solutions Ltd.		
公司的外文名称缩写（如有）	Porton		
公司的法定代表人	居年丰		
注册地址	重庆市（长寿）化工园区精细化工一区		
注册地址的邮政编码	401221		
公司注册地址历史变更情况	公司自上市以来注册地址未发生变更		
办公地址 <sup>注</sup>	重庆市两江新区云图路7号		
办公地址的邮政编码	400714		
公司网址	www.portonpharma.com		
电子信箱	porton.db@portonpharma.com		

注：2025年11月6日，重庆正式设立两江新区行政区，公司办公地所在街道整合至新的两江新区行政区，下同。

### 二、联系人和联系方式

	董事会秘书	证券事务代表
姓名	皮薇	汪星星
联系地址	重庆市两江新区云图路7号	重庆市两江新区云图路7号
电话	023-65936900	023-65936900
传真	023-65936901	023-65936901
电子信箱	porton.db@portonpharma.com	porton.db@portonpharma.com

### 三、信息披露及备置地点

公司披露年度报告的证券交易所网站	深圳证券交易所（ <a href="http://www.szse.cn">http://www.szse.cn</a> ）
公司披露年度报告的媒体名称及网址	中国证券报、上海证券报、证券时报、证券日报、巨潮资讯网（ <a href="http://www.cninfo.com.cn">http://www.cninfo.com.cn</a> ）
公司年度报告备置地点	公司董事会办公室

### 四、其他有关资料

公司聘请的会计师事务所

会计师事务所名称	天健会计师事务所（特殊普通合伙）
会计师事务所办公地址	杭州市上城区钱江路1366号华润大厦B座
签字会计师姓名	黄巧梅、杨园园

公司聘请的报告期内履行持续督导职责的保荐机构

适用 不适用

公司聘请的报告期内履行持续督导职责的财务顾问

适用 不适用

## 五、主要会计数据和财务指标

公司是否需追溯调整或重述以前年度会计数据

是 否

	2025年	2024年	本年比上年增减	2023年
营业收入（元）	3,419,829,520.97	3,011,966,354.32	13.54%	3,667,417,122.49
归属于上市公司股东的净利润（元）	96,339,888.88	-287,753,297.39	133.48%	266,859,527.37
归属于上市公司股东的扣除非经常性损益的净利润（元）	58,767,173.19	-272,149,268.50	121.59%	247,993,272.69
经营活动产生的现金流量净额（元）	757,012,818.80	405,525,823.67	86.67%	629,056,261.15
基本每股收益（元/股）	0.18	-0.53	133.96%	0.49
稀释每股收益（元/股）	0.18	-0.53	133.96%	0.49
加权平均净资产收益率	1.83%	-5.26%	增加7.09个百分点	4.60%
	2025年末	2024年末	本年末比上年末增减	2023年末
资产总额（元）	8,550,898,652.01	8,816,154,536.24	-3.01%	9,384,028,760.83
归属于上市公司股东的净资产（元）	5,350,695,235.45	5,198,043,040.95	2.94%	5,800,732,704.45

公司最近三个会计年度扣除非经常性损益前后净利润孰低者均为负值，且最近一年审计报告显示公司持续经营能力存在不确定性

是 否

公司报告期内经审计利润总额、净利润、扣除非经常性损益后的净利润三者孰低为负值

是 否

## 六、分季度主要财务指标

单位：元

	第一季度	第二季度	第三季度	第四季度
营业收入	801,157,840.81	819,779,046.08	923,488,110.70	875,404,523.38
归属于上市公司股东的净利润	-4,284,210.42	31,343,722.17	52,855,839.87	16,424,537.26
归属于上市公司股东的扣除非经常性损益的净利润	-10,090,128.81	16,511,942.87	47,256,957.22	5,088,401.91
经营活动产生的现金流量净额	85,633,196.17	164,552,860.35	124,947,287.35	381,879,474.93

上述财务指标或其加总数是否与公司已披露季度报告、半年度报告相关财务指标存在重大差异

是 否

## 七、境内外会计准则下会计数据差异

### 1、同时按照国际会计准则与按照中国会计准则披露的财务报告中净利润和净资产差异情况

适用 不适用

**2、同时按照境外会计准则与按照中国会计准则披露的财务报告中净利润和净资产差异情况**

适用 不适用

**八、非经常性损益项目及金额**

适用 不适用

单位：元

项目	2025年金额	2024年金额	2023年金额	说明
非流动性资产处置损益（包括已计提资产减值准备的冲销部分）	-14,224,900.97	-32,607,164.15	-16,950,101.85	
计入当期损益的政府补助（与公司正常经营业务密切相关，符合国家政策规定、按照确定的标准享有、对公司损益产生持续影响的政府补助除外）	36,242,219.38	21,748,279.80	27,570,948.13	
除同公司正常经营业务相关的有效套期保值业务外，非金融企业持有金融资产和金融负债产生的公允价值变动损益以及处置金融资产和金融负债产生的损益	20,724,194.08	-1,783,968.47	18,997,484.43	主要系本期进行现金管理产生收益所致
单独进行减值测试的应收款项减值准备转回	386,651.16			
除上述各项之外的其他营业外收入和支出	2,869,949.61	287,875.56	-4,865,121.77	
减：所得税影响额	6,103,228.17	-325,411.36	1,905,828.65	
少数股东权益影响额（税后）	2,322,169.40	3,574,462.99	3,981,125.61	
合计	37,572,715.69	-15,604,028.89	18,866,254.68	--

其他符合非经常性损益定义的损益项目的具体情况：

适用 不适用

将《公开发行证券的公司信息披露解释性公告第1号——非经常性损益》中列举的非经常性损益项目界定为经常性损益项目的情况说明

适用 不适用

## 第三节 管理层讨论与分析

### 一、报告期内公司从事的主要业务

公司是一家在全球范围内为制药企业、生物科技公司、科研机构等提供全类别、端到端服务的医药研发生产外包组织（CDMO），能够为小分子药物、大分子药物、细胞与基因治疗及新分子等不同类型的药物及疗法提供CDMO服务，具体包括：（1）小分子原料药业务，为公司核心基石业务，主要为客户提供化学药开发及上市过程所需的起始物料、中间体及原料药的工艺路线设计、工艺开发、工艺优化、分析方法开发、中试级生产、CMC注册支持、质量研究和分析研发、商业化生产等一系列定制研发及生产服务；（2）小分子制剂业务，主要为客户提供小分子药物开发所需制剂处方工艺开发及优化、分析方法开发及验证、复杂制剂开发、改良剂型开发等定制研发与生产以及共同开发服务；（3）细胞与基因治疗业务，主要以控股子公司苏州博腾为运营主体，搭建了质粒、细胞治疗、基因治疗、溶瘤病毒、核酸治疗及活菌疗法等CDMO平台，为客户提供从建库、工艺方法及分析方法开发、cGMP生产到制剂灌装的端到端服务；（4）新分子业务，主要为多肽与寡核苷酸、蛋白与偶联药物等药物提供定制研发及生产服务。

报告期内，公司核心基石业务小分子原料药业务收入占比约90%，同比增长约13%；新兴业务（小分子制剂业务、细胞与基因治疗业务、新分子业务）收入占比约9%，同比增长约26%。

截至报告期末，公司累计服务客户已达1,400余家，拥有超过5,000个项目的成功交付记录，服务终端药物包括抗病毒、抗肿瘤及免疫机能调节、抗感染、神经系统、心血管、消化道及代谢、罕见病等重大疾病治疗领域。

### 二、报告期内公司所处行业情况

公司所处的医药外包服务行业（CRO、CMO、CDMO等）是医药产业专业化分工下催生的子行业，行业发展起源于欧美，在全球化分工驱动下，于上世纪末开始逐步向亚太转移，下游客户主要为全球制药企业、生物科技公司、科研机构等。由于不同药物类型、不同临床阶段衍生的服务内容高度分散，每家公司的业务组合不尽相同。因此，行业呈现集中度较低的特点。

#### （一）全球医药外包服务需求总量保持稳定增长，细分赛道外包需求增长明显

医药外包行业需求源自于全球医药研发管线的持续增长。根据Pharmaprojects《2025年医药研发趋势报告》，2025年（统计数据采集于2025年1月）全球研发管线数量达到23,875个，同比增长约4.60%。其中，临床前12,704个，临床一期3,954个，临床二期3,586个，临床三期1,358个，预注册阶段294个，已注册及已上市阶段1,757个，其他阶段206个。同时，考虑到制药企业出于效率、成本等因素考量，新增研发管线通常会采用外包方式进行，即外包率呈增长趋势。因此，长期来看，CRO、CDMO的总需求量将随着全球药物研发管线的增长而持续增长。与此同时，2025年，随着ADC、多肽、核酸疗法、双特异性抗体等新兴疗法下游研发管线增长，叠加研发生产复杂度高，驱动相关细分领域的研发生产外包需求快速增长。

#### （二）新技术和新疗法持续推动医药产业链的发展，重磅管线成为行业增长加速器

新技术、新机理、新疗法正推动医药行业迈向新一轮行业发展阶段。mRNA药物、靶向蛋白降解、抗体偶联药物（ADC）、双特异性抗体（双抗）、PD-1/PD-L1抑制剂、核酸药物、多肽药物、细胞与基因治疗、人工智能（AI）等持续推动医药产业研发、制造等产业链上下游发展，进一步提升医药研发制造效率，解决如肿瘤、罕见病等未被满足的疾病需求。2025年，美国FDA药品评价与研究（CDER）批准46款新药，包含34款新分子实体和12款生物制品。同时，数智化革命也给医药产业带来了新的变化。AI制药企业兴起、AI药物管线逐渐推向临床阶段、医药智能制造等均为医药行业发展带来了新方向。

#### （三）中国创新药产业变革第十年，中国创新药海外授权交易全面突破，产业向高质量发展迈进

2025年是中国创新药产业变革启动的第十年。2015年，药品审评审批改革开启中国创新药产业的发展，成为中国创新药产业规模化发展的起点，推动产业进入系统性发展阶段；2021年，创新药投融资达到峰值，也推动了CDMO的快速发展；

2022-2024年市场回归理性，早期项目融资下降，倒逼企业聚焦临床价值，因此，短期也传导至国内医药外包行业的竞争加剧。2024年7月，国务院常务会议审议通过《全链条支持创新药发展实施方案》，提出要全链条强化政策保障，统筹用好价格管理、医保支付、商业保险、药品配备使用、投融资等政策，优化审评审批和医疗机构考核机制，合力助推创新药突破发展，调动各方面科技创新资源，强化新药创制基础研究，夯实中国创新药发展。

2025年，中国创新药海外授权交易实现实质性突破。据国家药监局发布信息，2025年中国创新药对海外授权交易额累计突破1,300亿美元，创历史新高。从交易结构看，ADC和双特异性抗体等前沿技术领域成为海外授权的主要标的，表明中国创新药已从技术跟随阶段逐步向自主创新阶段转型，在全球医药创新体系中的地位持续提升。中国创新药市场的回暖也将成为CDMO行业市场驱动的重要驱动力。2025年，国家药监局批准上市76个创新药，创历史新高。国内创新药市场的持续回暖，进一步释放了药物研发、生产外包需求，成为CDMO行业发展的重要驱动力，行业扩容与技术升级注入强劲动能。随着海外授权交易的持续深化、国内创新成果的不断落地，以及全产业链协同能力的稳步提升，中国创新药全产业链有望实现更高质量的协同发展，持续巩固在全球医药创新领域的重要地位。

#### （四）全球宏观形势的不确定性仍持续，可能推动全球供应链重构

医药外包服务行业下游客户主要为全球的制药企业、生物科技企业等，行业的发展离不开制药产业专业化分工、提升效率、降低成本的诉求。受宏观因素及地缘政治影响，近年来，出于对供应链安全的考量，供应链的本地化变得越来越受重视，已经成为影响医药外包服务行业发展趋势的“重要变量”。但由于医药外包服务产业是人才密集型、资本密集型、强监管的行业，新产能从建设到投用再到获得客户认可，需要较长的时间周期，因此产业结构在短期内发生大规模变化的可能性较小，且由于项目转移复杂、设施验证、人才储备等多方面原因，对于中国医药外包服务企业，在充分利用中国科学家工程师红利、供应链优势的同时，加快全球化布局将变得更加重要。

#### （五）合规升级重构行业准入壁垒，形成行业发展新的挑战 and 机遇

近年来，在全球合规监管升级的大背景下，CDMO企业不仅需要投入更多的资源以满足全球不同国家和地区的合规要求，同时，来自客户的要求也随着变得更加严格。因此，短期CDMO行业需要通过设施设备投入、人员培训、管理提升等工作，以提升在气候议题、供应链管理、合规审计、数据合规、质量合规等多种议题下的合规要求。在成本竞争红海之外，合规能力正在成为全球供应链重构中的核心议价权，有利于形成新的核心竞争力。

### 三、核心竞争力分析

#### （一）在全球范围内提供全类别、端到端的服务，满足不同客户不同类型的需求

由于药物开发的专业性，不同类型客户、不同临床阶段的药物对CDMO企业的能力要求和服务需求各有差异。因此，建立完善的能力体系，是CDMO企业作为服务平台为全球客户提供服务的核心竞争力之一。经过二十余年的业务积累和进化，公司已经建立覆盖从起始物料到制剂的小分子CDMO服务能力，多肽与寡核苷酸、偶联药物（如PDC、RDC、AOC）等新分子CDMO服务能力以及细胞与基因治疗CDMO服务能力，实现为不同药物和疗法提供从临床前开发到临床试验直至上市全生命周期的多类别服务。

##### 1、从研发技术到生产的系统性能力，实现项目从研发到生产的无缝衔接和高效交付

截至报告期末，公司在中国、美国、欧洲拥有18个运营场地，能够为全球客户提供小分子、多肽与寡核苷酸、蛋白与偶联、细胞与基因治疗等不同类型的定制研发生产服务。此外，公司在中美欧三地拥有研发技术人员1,236人，其中美国团队123人，欧洲团队28人，中国团队1,085人。公司研发技术平台正通过“更快创新、集中资源、提高效率、紧跟技术前沿”等方式来持续保持公司的核心竞争力。同时，公司工厂技术部拥有丰富的项目经验和知识积累，能够为客户项目从实验室小规模转移到工厂放大提供专业服务。此外，公司还拥有专业的工程技术能力，为建设具有高度柔性、满足国际标准的生产制造平台，提升生产效率和运营效率打下坚实的基础。

##### 2、全球化、多场地布局，为全球客户提供研发生产解决方案

公司目前已在、中、美、欧三大区域布局交付运营设施，致力于为全球客户提供多场地的选择，满足其小分子原料药、小分子制剂、多肽与寡核苷酸、偶联药物、细胞与基因治疗等不同业务类型，从早期开发到后端商业化生产不同阶段的项目服务需求。组合式的解决方案将最大程度上满足客户对于成本、效率、供应链安全等不同角度的考量。

## （二）符合全球标准的合规体系，叠加数智化赋能运营管理系统

CDMO企业与客户合作有较强的粘性。对于已建立合作关系的客户，在公司本身没有重大质量、EHS事故等严重违法违规或侵害客户知识产权等情况下，客户一般不会轻易变更合作伙伴；对于新客户，他们在评估和选择CDMO企业作为供应商时，合规性和良好的交付记录是十分重要的两个指标。公司通过过往二十余年的积累，在业界建立了良好的口碑和交付记录，为持续开发新业务奠定坚实的基础，EHS管理体系、质量管理体系以及知识产权和商业秘密保护体系是公司在行业竞争中能够保持领先地位的重要基石。通过数智化赋能，公司在质量可靠性、成本优化、工程控制、稳定交付、项目管理等多方面做前瞻性投入，夯实核心竞争力。报告期内，公司长寿工厂上线SEBR（Smart Electronic Batch Record，电子批记录）系统，构建“数据驱动”的生产执行体系，推动制造模式向“自感知、自决策”升级。

### 1、质量管理体系

质量是药品的生命线，CDMO企业交付的产品必须保证符合质量要求。质量是CDMO企业最基础和最重要的管理体系。公司质量管理体系按照ICH系列要求，由质量系统、生产系统、设备设施系统、物料系统、包装与贴签系统和实验室系统六大管理系统组成。公司在同一个质量管理体系下，根据产品性质和GMP要求的不同，建立了分级管理系统，既使产品质量得到绝对保证，也使效率得到最大优化。公司拥有多次美国FDA、日本PMDA、中国NMPA、欧洲EMA和WHO等全球监管机构，以及各大制药公司的良好审计记录。报告期内，公司各场地共接受并通过181次质量审计，其中包括16次官方监管机构质量审计，165次客户及第三方质量审计。

### 2、EHS 管理体系

环保、职业健康和安全是CDMO企业可持续发展的根本。公司自成立以来，不断夯实EHS体系，通过二十余年服务跨国制药企业的经验积累，公司EHS文化已经贯穿研发、生产等各个业务关键环节。目前，公司已经建立起了基于行业最佳实践的EHS管理体系，通过不断优化和提升生产工艺，强化本质安全管理，从源头控制或降低废水废气的排放，推行绿色可持续发展。报告期内，公司获得某跨国制药公司颁发的“EHS外部合作伙伴卓越奖”荣誉。

### 3、知识产权和商业秘密保护体系

公司服务的药物以创新药为主，服务过程中必然会涉及客户的知识产权（IP），包括专利、商标、版权、商业秘密等。因此，在物理环境、人力资源、信息资产、网络通信、项目管理等方面，CDMO企业需建立起严格的知识产权管理体系。在过去二十余年里，公司始终秉承尊重和保护客户 IP 的宗旨服务客户，持续优化提升员工意识、流程管理、信息系统建设，在业界建立了良好的口碑。

## （三）深耕CDMO行业二十载，拥有丰富的项目经验和卓越的交付记录

丰富的项目和客户服务积累构建CDMO行业“先发者”的天然竞争壁垒。公司每年服务数以百计的客户和项目。在服务过程中，公司能够接触并深度参与到全球最前沿、最复杂的制药研发及生产之中，为公司积累深厚的行业最佳实践经验和洞见力奠定坚实基础。截至目前，公司已与来自全球前50大制药公司、中小制药公司、新药开发机构等各种类型的1,400余家客户建立业务联系。在服务的项目中，有超过十年的深度绑定产品，有服务两到三年、伴随其从临床一期走到临床二期的潜力储备产品，也有通过技术优势快速获得客户合作的药物上市前的验证产品。因此，公司与全球制药公司和药物研发机构有相对广泛的合作基础、良好的交付记录和品牌形象，可以为公司未来业务开发提供更多的机会。

## （四）“客户第一、追求卓越”的企业文化，打造值得信赖的品牌影响力

公司将“客户第一、追求卓越、不断创新、坚守合规”的服务准则贯穿在每一次的客户服务中，不断优化客户体验。通过二十余年的积累，公司已在主要合作伙伴中建立了品牌信任度和影响力。此外，公司还通过加强技术推广，不断提升市场认知度，持续获得新客户的认可。报告期内，公司客户满意度9.4分（满分10分），较上年提升0.2分。

## （五）健全的ESG可持续发展管理体系，满足新趋势下的客户要求

通过多年的努力，我们提前构建起以可持续发展管理体系为核心的竞争力，深度融合环境、社会与公司治理的全维度要求，通过将商业道德体系、绿色减碳、负责任供应链、员工权益保障等关键议题嵌入业务流程，不仅实现自身发展与可持续理念的深度绑定，更精准捕捉到新趋势下客户对负责任商业行为的核心诉求。将ESG理念转化为具象服务能力的硬实力，既筑牢了合规经营的底线，更形成了差异化竞争的护城河，让我们在满足客户多元化、高标准要求的同时，持续创造经济价值与社会价值的双重增长。

## 四、主营业务分析

### 1、概述

#### (1) 2025年总体经营情况

2025年，受Biotech短期融资环境和创新药供应链区域化的影响，中国CDMO行业总体依然面临市场需求和竞争的挑战。但是，行业仍不乏在高价值管线、新兴分子领域的重要商业机会和增长驱动。2025年，是公司扭亏为盈、重回增长的突破之年。公司自第二季度实现扭亏为盈后，在下半年维持盈利，成功达成“收入恢复增长，利润扭亏为盈”的年度重要经营目标。2025年，公司在收入利润增长的同时，经营性现金流持续稳健向好，实现经营性现金流量净额7.57亿元，同比大幅增长87%。

2025年，公司实现营业收入34.20亿元，同比增长约14%。从业务板块看，报告期内公司营业收入增长来自小分子原料药业务，以及细胞与基因治疗和新分子业务等两大新业务板块，其中小分子原料药业务收入同比增长约13%、细胞与基因治疗业务同比增长约36%、新分子业务同比增长约224%；公司小分子制剂业务板块收入同比下降约4%，主要是国内仿制药制剂业务需求受集采政策带来的市场需求下滑影响。从市场单元来看，2025年，公司美国市场增长21%，中国市场同比增长39%，欧洲市场同比下降12%，日韩等其他海外市场同比增长20%。2025年，按业务板块和市场单元划分的营业收入分布如下：

按业务类型	收入（亿元）	收入占比	同比变动
小分子原料药业务	30.92	90%	13%
小分子制剂业务	1.50	4%	-4%
细胞与基因治疗业务	0.87	3%	36%
新分子业务	0.68	2%	224%
按市场单元	收入（亿元）	收入占比	同比变动
北美市场	11.15	33%	21%
中国市场	10.86	32%	39%
欧洲市场	9.37	27%	-12%
其他市场	2.81	8%	20%

2025年，公司实现归属于上市公司股东的净利润9,633.99万元，实现扭亏为盈，盈利改善的主要原因是：1、公司营业收入同比增长近14%，规模化效应显现，带动公司整体毛利率提升；2、公司压实降本增效举措，费用继续保持稳中有降，四大费用合计同比下降约3%。

报告期内，公司整体毛利率近30%，同比提升约5个百分点。按市场区域分，海外市场毛利率约41%；国内市场毛利率约6%。剔除新业务亏损影响后，公司整体毛利率约39%，同比提升约7个百分点；国内市场毛利率约21%，同比提升5个百分点。

如下表所示，2025年，新业务对归属于上市公司股东的净利润影响合计约为-2.08亿元，减亏约734万元。其中，小分子制剂业务亏损8,500万元，同比减亏644万元；细胞与基因治疗业务亏损（指对上市公司合并报表影响金额）4,931万元，同比减亏918万元；新分子业务亏损7,355万元，同比增加亏损828万元，主要系新分子业务上海奉贤及外高桥基地新增折旧约1,467万元所致。

按业务类型	合并利润影响（万元）	上年同期（万元）
小分子制剂业务 <sup>注</sup>	-8,500	-9,144
细胞与基因治疗业务	-4,931	-5,849
新分子业务 <sup>注</sup>	-7,355	-6,527
<b>新业务合计</b>	<b>-20,786</b>	<b>-21,520</b>

注：报告期内，基于小分子制剂及新分子业务存在跨体系交叉运营的实际情况，为更好地反映公司相关业务的实际经营状况，调整相关业务数据口径，并同时更新2024年同期数据。

2025年，公司各场地共计接受并通过181次质量审计，其中包括16次监管机构质量审计，165次客户及第三方质量审计。报告期内，公司上海外高桥、上海奉贤及重庆两江新区制剂工厂均顺利通过欧盟QP审计，为新分子业务及制剂业务海外市场开发奠定良好基础。

(2) 各业务板块经营情况

1) 小分子原料药业务

2025年，公司围绕年初重点工作计划，巩固CRM（市场到线索、线索到订单、管理客户关系）变革成果，通过深入、全面的市场洞察和客户开发计划，提升高价值客户、高价值管线的市场份额以及海外biotech市场的覆盖率。除当前制药行业客户外，公司以现有工艺研发技术和集成供应链能力为依托，积极开发健康消费品市场，并成功进入一家海外大客户供应链。报告期内，公司在美国和亚太市场扩大营销团队，为未来市场覆盖和份额提升奠定基础。2025年，公司为全球390余家客户提供小分子原料药服务，引入新客户98家（美国区51家，中国区28家，欧洲区10家，日韩等其他亚太区9家）。

从项目管线来看，2025年，公司小分子原料药业务收到客户询盘总数1,500余个，同比有所下降，主要是公司自2024年底开始执行早期项目订单门控机制，推动业务前端从“提量”到“提质”。报告期内，公司已签订单项目数（不含J-STAR）671个，其中新项目193个；实现交付项目数645个，其中临床前及临床一期276个，临床二期104个，临床三期58个，新药上市申请阶段23个，已上市阶段184个（详见图1）。2025年，公司服务客户管线中共9个创新药获国内外监管批准上市，其中5个获FDA批准，4个获NMPA批准。

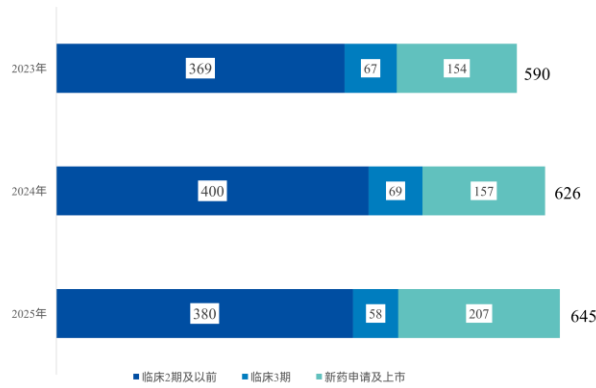


图1：小分子原料药业务交付项目数（单位：个）

2025年，公司服务API产品数203个，同比基本持平；API产品实现收入5.45亿元，占公司总收入的16%，同比增长约6%（详见图2）。公司完成工艺验证项目（Process Validation，简称PV项目）6个，执行中的PV项目20个。工艺验证作为药物上市前的重要工作，通过PV项目积累，将有效提升公司服务项目粘性、扩大公司潜在商业化项目储备池。

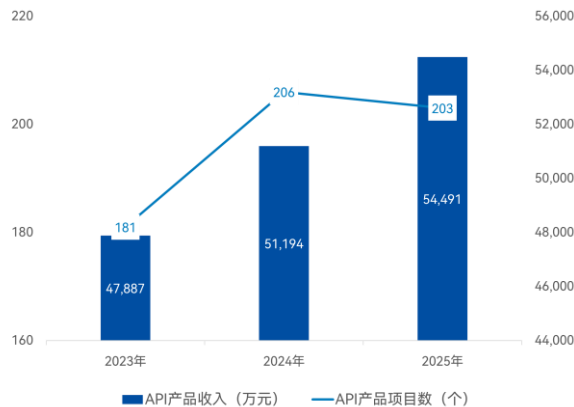


图2：API产品收入及项目数

2) 小分子制剂业务

2025年，尽管创新药制剂CDMO业务在订单和收入端均保持增长，但受国内集采政策的影响，仿制药制剂CDMO业务市场需求大幅下滑，公司小分子制剂业务整体面临挑战，收入同比下降约4%。虽然报告期内收入略有下滑，但公司通过内

部提升精益运营，小分子制剂业务达成减亏经营目标。

2025年，公司小分子制剂业务服务订单客户数136家，服务订单项目数159个，引入新客户30家，新签订单约1.34亿元。报告期内，公司持续强化中美两地协同服务，“原料药+制剂”一体化协同服务客户48家，公司美国子公司J-STAR制剂服务收入同比增长约112%。

**3) 细胞与基因治疗业务**

2025年，通过持续加强内部运营管理，落实降本增效举措，细胞与基因治疗业务实现连续两年减亏。报告期内，细胞与基因治疗业务服务订单客户107家，服务订单项目186个，引入新客户81家，新项目119个，新签订单1.89亿元。报告期内，子公司博腾生物在市场端取得多个突破：新增5个临床期及商业化工艺变更阶段的CMC项目；成功签署多个慢病毒/mRNA-tLNP的in vivo CAR-T管线项目；成功签署多个包括CIK、TCR-T、CAR-NK/NK、UCAR-T、iPSC、MSC等新兴疗法项目；获得首个韩国客户订单；在欧洲市场成功签署首个海外慢病毒in vivo CAR-T订单。在交付端，博腾生物助力客户取得7个中美临床批件，覆盖CAR-T、UCAR-T、双靶点CAR-T、NK、CAR-NK及溶瘤病毒疗法，保持“零发补”的出色纪录；完成首个in vivo CAR慢病毒项目工艺开发及三批GMP批次生产。

**4) 新分子业务**

2025年，公司新分子业务新签订单7,875万元，服务订单客户59家，服务订单项目98个，涵盖临床早期(IND)、临床三期和NDA等不同阶段，并实现67个项目的阶段性交付，涵盖RDC、AOC、APC等复杂项目类型。2025年，ADC业务实现海外订单和交付的破局，获得海外双载荷（Dual-Payload）ADC IND整包项目订单；多肽和有效载荷-连接子（Payload-linker）业务均实现NDA项目破局。随着奉贤工厂中试产能投用，2025年，奉贤工厂共计交付20个新分子项目，逐步建立良好的交付记录。2025年6月，公司上海奉贤工厂及外高桥研发生产基地先后通过欧盟质量授权人（QP）审计，为新分子业务拓展全球市场奠定基础。

**(3) 能力建设情况**

2025年，公司围绕营销、研发、生产等业务核心领域，持续推进数字化与AI能力建设。报告期内，公司通过深入推进数智化与人工智能技术在医药研发制造全产业链的深度融合，荣获工信部首批“卓越级智能工厂”及重庆市“AI赋能示范型工厂”等多项荣誉。公司初步构建了覆盖营销、研发、生产及办公全场景的数智化赋能体系，推动人工智能技术从辅助工具向核心生产要素转变，实现核心业务效率与经营效益的提升。2025年，公司通过数字化赋能业务提效，识别出跨工厂物料与设备资源共享、长寿工厂AI送检计划、研发设备使用率分析等32项提效专项场景，对增加业务收入、降低成本、提升效率、提高质量等各个维度均有不同程度的改善和优化。2025年，公司完成五年 AI 发展战略规划的编制，为长期智能化发展奠定坚实基础。

2025年，公司坚定践行可持续发展理念，与各利益相关方保持积极沟通，持续推动ESG管理绩效提升，助力公司长远稳健发展。报告期内，公司近期碳减排目标顺利通过SBTi验证，同时公司还制定了覆盖能源消耗、水资源、废弃物管理在内的2030环境目标，以目标引领绿色发展，并通过运营改善、绿电采购等方式，稳步推进目标落地。此外，公司制定《供应商行为准则》，进一步将ESG相关要求融入供应链管理全流程，携手合作伙伴共建可持续供应链。2025年，在全球知名企业社会责任评级服务提供商EcoVadis评估中，公司重庆长寿工厂首次获得“金牌”认证，跻身全球参评企业前5%行列；公司还成功入选中国上市公司协会2025年上市公司可持续发展优秀实践案例、重庆市民营企业社会责任优秀案例（2025）。

**2、收入与成本**

**(1) 营业收入构成**

营业收入整体情况

单位：元

	2025年		2024年		同比增减
	金额	占营业收入比重	金额	占营业收入比重	
营业收入合计	3,419,829,520.97	100%	3,011,966,354.32	100%	13.54%

分行业					
小分子原料药业务	3,091,893,488.61	90.41%	2,739,611,646.21	90.96%	12.86%
新兴业务	304,959,084.84	8.92%	242,559,405.50	8.05%	25.73%
其他业务	22,976,947.52	0.67%	29,795,302.61	0.99%	-22.88%
分产品					
临床后期及商业化业务	2,311,946,059.16	67.60%	2,010,067,122.51	66.74%	15.02%
临床早期业务	779,947,429.45	22.81%	729,544,523.70	24.22%	6.91%
新兴业务	304,959,084.84	8.92%	242,559,405.50	8.05%	25.73%
其他	22,976,947.52	0.67%	29,795,302.61	0.99%	-22.88%
分地区					
国外	2,333,380,800.27	68.23%	2,228,546,874.37	73.99%	4.70%
中国	1,086,448,720.70	31.77%	783,419,479.95	26.01%	38.68%

(2) 占公司营业收入或营业利润10%以上的行业、产品、地区、销售模式的情况

适用 不适用

单位：元

	营业收入	营业成本	毛利率	营业收入比上年同期增减	营业成本比上年同期增减	毛利率比上年同期增减
分行业						
小分子原料药业务	3,091,893,488.61	1,904,944,649.56	38.39%	12.86%	3.38%	增加5.65个百分点
分产品						
临床后期及商业化业务	2,311,946,059.16	1,278,553,253.36	44.70%	15.02%	4.98%	增加5.29个百分点
临床早期业务	779,947,429.45	626,391,396.21	19.69%	6.91%	0.26%	增加5.33个百分点
分地区						
国外	2,333,380,800.27	1,379,435,442.40	40.88%	4.70%	-3.37%	增加4.94个百分点
中国	1,086,448,720.70	1,016,547,948.19	6.43%	38.68%	20.47%	增加14.14个百分点

公司主营业务数据统计口径在报告期发生调整的情况下，公司最近1年按报告期末口径调整后的主营业务数据

适用 不适用

(3) 公司实物销售收入是否大于劳务收入

是 否

行业分类	项目	单位	2025年	2024年	同比增减
自营产品	销售量	KG	1,104,411.16	889,154.36	24.21%
	生产量	KG	1,153,145.75	934,326.67	23.42%
	库存量	KG	341,939.07	293,204.49	16.62%
贸易产品	销售量	KG	42,959.34	65,239.91	-34.15%
	生产量	KG	52,855.59	50,724.96	4.20%
	库存量	KG	11,992.88	2,096.63	472.01%

相关数据同比发生变动30%以上的原因说明

贸易产品库存量同比增加主要系本期购进贸易类产品增加所致。

(4) 公司已签订的重大销售合同、重大采购合同截至本报告期的履行情况

适用 不适用

(5) 营业成本构成

行业分类

单位：元

行业分类	项目	2025年		2024年		同比增减
		金额	占营业成本比重	金额	占营业成本比重	
小分子原料药业务	直接材料	926,917,174.42	38.69%	1,060,669,895.41	46.70%	-12.61%

(6) 报告期内合并范围是否发生变动

是 否

(7) 公司报告期内业务、产品或服务发生重大变化或调整有关情况

适用 不适用

(8) 主要销售客户和主要供应商情况

公司主要销售客户情况

前五名客户合计销售金额（元）	1,237,134,239.87
前五名客户合计销售金额占年度销售总额比例	36.18%
前五名客户销售额中关联方销售额占年度销售总额比例	

公司前5大客户资料

序号	客户名称	销售额（元）	占年度销售总额比例
1	客户一	561,799,543.89	16.43%
2	客户二	235,491,586.31	6.89%
3	客户三	235,416,992.58	6.88%
4	客户四	108,932,548.33	3.19%
5	客户五	95,493,568.76	2.79%
合计	--	1,237,134,239.87	36.18%

主要客户其他情况说明

报告期内，公司前5名客户与公司不存在关联关系，公司董事、高级管理人员、核心技术人员、持股5%以上股东、实际控制人和其他关联方在前5大客户中未直接或间接拥有权益。

公司主要供应商情况

前五名供应商合计采购金额（元）	312,772,319.27
前五名供应商合计采购金额占年度采购总额比例	29.11%
前五名供应商采购额中关联方采购额占年度采购总额比例	

公司前5名供应商资料

序号	供应商名称	采购额（元）	占年度采购总额比例
----	-------	--------	-----------

1	供应商一	92,108,926.06	8.57%
2	供应商二	73,907,546.45	6.88%
3	供应商三	63,861,380.55	5.94%
4	供应商四	56,171,191.87	5.23%
5	供应商五	26,723,274.34	2.49%
合计	--	312,772,319.27	29.11%

主要供应商其他情况说明

报告期内，公司前5名供应商与公司不存在关联关系，公司董事、高级管理人员、核心技术人员、持股5%以上股东、实际控制人和其他关联方在前5大供应商中未直接或间接拥有权益。

报告期内公司贸易业务收入占营业收入比例超过10%

适用 不适用

**3、费用**

单位：元

	2025年	2024年	同比增减	重大变动说明
销售费用	175,052,320.81	159,879,410.73	9.49%	无重大变动
管理费用	384,325,471.00	397,926,972.58	-3.42%	无重大变动
财务费用	67,094,423.49	29,494,205.65	127.48%	主要系本期利息收入减少及汇兑损益变动所致
研发费用	267,580,772.45	338,491,014.74	-20.95%	无重大变动

**4、研发投入**

公司研发人员情况

	2025年	2024年	变动比例
研发人员数量（人）	983	966	1.76%
研发人员数量占比	22.55%	22.92%	-0.37%
研发人员学历			
本科	445	400	11.25%
硕士	498	523	-4.78%
其他	40	43	-6.98%
研发人员年龄构成			
30岁以下	256	311	-17.68%
30~40岁	553	489	13.09%
40岁以上	174	166	4.82%

近三年公司研发投入金额及占营业收入的比例

	2025年	2024年	2023年
研发投入金额（元）	267,580,772.45	338,491,014.74	452,225,229.90
研发投入占营业收入比例	7.82%	11.24%	12.33%

公司研发人员构成发生重大变化的原因及影响

适用 不适用

研发投入总额占营业收入的比重较上年发生显著变化的原因

主要系上年同期研发人员数量减少所致。

研发投入资本化率大幅变动的原因及其合理性说明

适用 不适用

## 5、现金流

单位：元

项目	2025年	2024年	同比增减
经营活动现金流入小计	3,621,520,210.45	3,185,700,677.94	13.68%
经营活动现金流出小计	2,864,507,391.65	2,780,174,854.27	3.03%
经营活动产生的现金流量净额	757,012,818.80	405,525,823.67	86.67%
投资活动现金流入小计	1,879,452,933.94	7,062,546.03	26,511.55%
投资活动现金流出小计	2,557,294,239.47	507,016,203.98	404.38%
投资活动产生的现金流量净额	-677,841,305.53	-499,953,657.95	-35.58%
筹资活动现金流入小计	220,411,800.76	237,978,876.46	-7.38%
筹资活动现金流出小计	714,333,581.27	651,718,412.53	9.61%
筹资活动产生的现金流量净额	-493,921,780.51	-413,739,536.07	-19.38%
现金及现金等价物净增加额	-425,914,196.63	-503,660,788.04	15.44%

相关数据同比发生重大变动的主要影响因素说明

(1) 报告期内，经营活动产生的现金流量净额较上期增加86.67%，主要系本期销售收入增加，销售收款金额增加所致；

(2) 报告期内，投资活动产生的现金流量净额较上期减少35.58%，主要系本期使用部分闲置自有资金进行现金管理所致。

报告期内公司经营活动产生的现金净流量与本年度净利润存在重大差异的原因说明

适用 不适用

## 五、非主营业务情况

适用 不适用

## 六、资产及负债状况分析

### 1、资产构成重大变动情况

单位：元

	2025年末		2025年初		比重增 减	重大变动说明
	金额	占总资 产比例	金额	占总资 产比例		
货币资金	1,131,256,449.36	13.23%	1,474,512,915.76	16.73%	-3.50%	主要系本期使用部分闲置自有资金进行现金管理所致
应收账款	762,367,242.55	8.92%	796,342,044.78	9.03%	-0.11%	无重大变动
合同资产			5,300,176.20	0.06%	-0.06%	无重大变动
存货	770,382,011.87	9.01%	771,314,484.93	8.75%	0.26%	无重大变动
投资性房地产	4,003,237.29	0.05%	4,178,772.93	0.05%		无重大变动
长期股权投资	294,683,865.66	3.45%	308,887,730.33	3.50%	-0.05%	无重大变动
固定资产	2,891,449,898.42	33.81%	3,073,083,541.39	34.86%	-1.05%	无重大变动

在建工程	475,045,544.77	5.56%	437,397,903.04	4.96%	0.60%	无重大变动
使用权资产	512,602,441.85	5.99%	589,556,742.94	6.69%	-0.70%	无重大变动
短期借款	10,004,074.99	0.12%	66,011,111.11	0.75%	-0.63%	无重大变动
合同负债	181,399,214.56	2.12%	100,980,322.88	1.15%	0.97%	无重大变动
长期借款	481,284,742.08	5.63%	908,980,760.47	10.31%	-4.68%	主要系根据借款流动性进行重分类所致
租赁负债	531,996,164.38	6.22%	595,987,629.30	6.76%	-0.54%	无重大变动

境外资产占比较高

适用 不适用

## 2、以公允价值计量的资产和负债

适用 不适用

## 3、截至报告期末的资产权利受限情况

截至报告期末，公司的资产权利受限情况参见“第八节 财务报告”中的“七、合并财务报表项目注释”之“22、所有权或使用权受到限制的资产”相关内容。

## 七、投资状况分析

### 1、总体情况

适用 不适用

报告期投资额（元） <sup>注</sup>	上年同期投资额（元）	变动幅度
2,557,294,239.47	505,581,786.18	405.81%

注：报告期内投资额增加较多主要系使用部分闲置自有资金进行现金管理所致。

### 2、报告期内获取的重大的股权投资情况

适用 不适用

### 3、报告期内正在进行的重大的非股权投资情况

适用 不适用

单位：元

项目名称	投资方式	是否为固定资产投资	投资项目涉及行业	本报告期投入金额	截至报告期末累计实际投入金额	资金来源	项目进度	预计收益	截止报告期末累计实现的收益	未达到计划进度和预计收益的原因	披露日期（如有）	披露索引（如有）
斯洛文尼亚研发	自建	是	医药制造业	93,588,906.84	447,608,706.16	自有资金	62.00%	不适用	不适用	不适用	2022年08月02日	《关于投资建

产基地建设项目													洛文尼亚研发生产基地的公告》(公告编号: 2022-089号)
合计	--	--	--	93,588,906.84	447,608,706.16	--	--	不适用	不适用	--	--	--	--

4、金融资产投资

(1) 证券投资情况

适用 不适用

(2) 衍生品投资情况

1) 报告期内以套期保值为目的的衍生品投资

单位: 万元

衍生品投资类型	初始投资金额	期初金额	本期公允价值变动损益	计入权益的累计公允价值变动	报告期内购入金额	报告期内售出金额	期末金额	期末投资金额占公司报告期末净资产比例
远期外汇合约	59,663.72	59,663.72		1,073.83	231,247.52	158,066.92	132,844.32	24.16%
合计	59,663.72	59,663.72		1,073.83	231,247.52	158,066.92	132,844.32	24.16%
报告期内套期保值业务的会计政策、会计核算具体原则, 以及与上一报告期相比是否发生重大变化的说明				否				
报告期实际损益情况的说明				报告期内售出交割部分的套期工具和被套期项目合计损益为-723.37万元, 未交割部分的套期工具和被套期项目合计损益为汇率重估-2,018.16万元, 报告期内合计实际入账损益为-2,741.53万元				
套期保值效果的说明				报告期内及时对订单和应收做了锁汇, 并满足套期会计准则有效性要求。由于美元汇率波动, 存在高于锁汇汇率的情况, 但公司以锁汇保值为宗旨, 而不是以投机追求最大收益为目的, 所以报告期内达成的套期保值效果与预期风险管理目标是一致的				
衍生品投资资金来源				公司及子公司的自有资金, 或通过法律法规允许的其他方式筹集的资金, 不涉及募集资金				
报告期衍生品持仓的风险分析及控制措施说明(包括但不限于市场风险、流动性风险、信用风险、操作风险、法律风险等)				具体详见公司2025年03月29日于巨潮资讯网披露的《关于2025年度开展以套期保值为目的的外汇衍生品交易业务的公告》(公告编号: 2025-013号)、《关于2025年度开展以套期保值为目的的外汇衍生品交易业务的可行性分析报告》(公告编号: 2025-014号)				
已投资衍生品报告期内市场价格或产品公允价值变动的情况, 对衍生品公允价值的分析应披				衍生品公允价值来源为公司开展衍生品交易业务的对手方银行出具的估值报告				

露具体使用的方法及相关假设与参数的设定	
涉诉情况（如适用）	不适用
衍生品投资审批董事会公告披露日期（如有）	2025年03月29日
衍生品投资审批股东会公告披露日期（如有）	2025年04月28日

2) 报告期内以投机为目的的衍生品投资

适用 不适用

八、重大资产和股权出售

1、出售重大资产情况

适用 不适用

2、出售重大股权情况

适用 不适用

九、主要控股参股公司分析

主要子公司及对公司净利润影响达10%以上的参股公司情况

单位：万元

公司名称	公司类型	主要业务	注册资本	总资产	净资产	营业收入	营业利润	净利润
上海飞腾医药科技有限公司	子公司	医药定制开发服务	6,200.00	47,099.74	12,217.39	30,838.63	1,934.57	1,817.83
博腾香港有限公司	子公司	商务拓展	66.39	81,679.23	12,237.84	3,100.84	4,145.71	3,734.23
博腾美国有限公司	子公司	商务拓展	6.85	12,463.47	-2,446.51	3,865.24	1,429.25	1,429.25
江西博腾药业有限公司	子公司	医药中间体开发、生产与销售	1,000.00	61,098.52	40,128.42	36,529.59	1,831.13	1,518.55
博腾美研有限公司	子公司	医药定制开发服务	34,120.12	54,592.95	13,111.48	2,162.57	-5,025.49	-5,901.28
J-STAR Research Inc.	子公司	医药定制开发服务	0.69	58,210.95	32,975.41	34,421.25	2,681.47	2,147.13
苏州博腾生物制药有限公司	子公司	细胞与基因治疗CDMO服务	39,410.53	47,261.81	26,895.66	8,713.20	-11,489.51	-11,526.47
重庆博腾药业有限公司	子公司	小分子制剂研发、生产和销售	48,000.00	56,828.79	13,197.30	11,218.10	-7,713.98	-7,719.36
湖北博腾药业有限公司	子公司	医药中间体开发、生产和销售	3,120.00	33,901.83	14,578.96	15,470.10	1,454.34	1,314.50

		售						
上海博腾智拓医药科技有限公司	子公司	医药定制开发、生产与销售	48,508.63	36,196.53	19,122.69	10,209.72	-2,366.43	-2,645.79
博腾斯洛文尼亚有限公司	子公司	医药定制开发生产	15,247.38	48,127.57	28,974.89	689.76	-4,948.58	-4,952.65
上海博腾智汇生物制药有限公司	子公司	蛋白与偶联药物 CDMO 服务	10,000.00	24,048.37	1,917.30	5,775.90	-2,167.66	-2,167.00

报告期内取得和处置子公司的情况

适用 不适用

## 十、公司控制的结构化主体情况

适用 不适用

## 十一、公司未来发展的展望

2026年，面对外部环境的不确定性和快速变化，公司将聚焦客户与营销、业务升级、组织运营等维度精准发力。在业务端，聚焦核心业务客户与市场开发，强化新兴业务突破；在交付端，推动集成交付体系交付效率与价值创造能力双提升；在组织运营端，提升人才胜任力、深化流程变革、全面拥抱AI、优化运营系统。

### （一）聚焦客户与市场开发，强化新兴业务突破

2026年，公司将聚焦全流程业绩管控、核心客户深度攻坚、高价值客户拓展、业务线协同升级四大方向，提升全链路转化效率，精准识别美、欧、亚太高价值客户，补齐各业务线营销短板，强化全球一体化营销策略，持续突破与能力升级。

### （二）推动集成交付体系交付效率与价值创造能力双提升

2026年，公司研发、生产、质量、供应链、EHS、工程等集成交付体系将持续锚定收入达成目标，聚焦利润提升、产销协同、产能规划、能力提升与流程优化六大方向，深化与市场端的协同，优化短期排产与长期产能规划，强化早期项目交付与LCM（生命周期管理），稳步推进OTC（订单到回款）流程落地。坚持“向内要效率、向管理要利润”的理念，抓实精细化运营，强化闭环式执行，全力保障订单交付、成本管控与盈利能力同步提升。

### （三）深化流程变革，强化人才队伍和干部队伍建设

2026年，公司将持续深化组织流程变革、强化干部队伍建设、完善人才培养体系、优化激励分配机制，以“火车头”引领全员向上，为公司高质量发展提供坚实组织和人才保障。通过AI工具融入业务主流程，优化海内外联动模式，持续推进流程变革与数字化转型。

## 十二、报告期内接待调研、沟通、采访等活动登记表

接待时间	接待地点	接待方式	接待对象类型	接待对象	谈论的主要内容及提供的资料	调研的基本情况索引
2025年03月30日	“进门财经”和“路演中”平台	其他	机构	线上投资者	盈利能力、海外产能规划、资本开支计划、在手订单等	<a href="http://static.cninfo.com.cn/finalpage/2025-03-31/1222963235.PDF">http://static.cninfo.com.cn/finalpage/2025-03-31/1222963235.PDF</a>
2025年04月15日	“全景网”平台	网络平台线上交流	其他	线上投资者	关税影响及应对措施、国内市场毛利率、股东人数、2025年经营目标等	<a href="http://static.cninfo.com.cn/finalpage/2025-04-16/1223106296.PDF">http://static.cninfo.com.cn/finalpage/2025-04-16/1223106296.PDF</a>

2025年04月25日	“进门财经”和“路演中”平台	其他	机构	线上投资者	在手订单、毛利率、费用情况、关税影响及应对措施、资本开支规划等	<a href="http://static.cninfo.com.cn/finalpage/2025-04-27/1223348668.PDF">http://static.cninfo.com.cn/finalpage/2025-04-27/1223348668.PDF</a>
2025年05月07日	重庆制剂工厂	实地调研	机构	瑞银 (UBS): 陈晨、魏嘉瑞、Henry Liu; 道明资产管理公司: 张斯淙; Apeiron Capital: 骆峥源; Capstone Capital: 王一富; 清池资本: 金靛竹; 源峰基金: 刘颖; Stillpoint Investments: Julien Jing; 日兴资产管理公司: 杜毅忠; 淡水泉投资: 何子瑜	关税影响、毛利率、产能规模、订单增速、资本开支规划等	<a href="http://static.cninfo.com.cn/finalpage/2025-05-07/1223489197.PDF">http://static.cninfo.com.cn/finalpage/2025-05-07/1223489197.PDF</a>
2025年05月23日	重庆水土研发中心	实地调研	机构、个人	招商证券: 肖笑园、李军、周明; 长盛基金: 张谊然; 幸福人寿: 赵一凡; 旭日盛德资产: 田原; 蓝宝石私募: 喻修建; 个人投资者: 熊梅、张霞、曹桂玲	新业务客户群体、日韩业务布局、订单情况、新业务减亏规划、毛利率等	<a href="http://static.cninfo.com.cn/finalpage/2025-05-25/1223676336.PDF">http://static.cninfo.com.cn/finalpage/2025-05-25/1223676336.PDF</a>
2025年08月25日	“进门财经”和“路演中”平台	其他	其他	线上投资者	新分子业务产能规划、CGT业务发展情况、新业务减亏节奏、海外基地业务情况等	<a href="http://static.cninfo.com.cn/finalpage/2025-08-25/1224574172.PDF">http://static.cninfo.com.cn/finalpage/2025-08-25/1224574172.PDF</a>
2025年09月25日	全景网“投资者关系互动平台”	网络平台线上交流	其他	线上投资者	排产情况、业绩情况、订单情况等	<a href="http://static.cninfo.com.cn/finalpage/2025-09-25/1224681008.PDF">http://static.cninfo.com.cn/finalpage/2025-09-25/1224681008.PDF</a>
2025年10月24日	“进门财经”和“路演中”平台	其他	机构	线上投资者	毛利率、费用情况、产能分布及使用、未来产能规划等	<a href="http://static.cninfo.com.cn/finalpage/2025-10-26/1224738111.PDF">http://static.cninfo.com.cn/finalpage/2025-10-26/1224738111.PDF</a>

### 十三、市值管理制度和估值提升计划的制定落实情况

公司是否制定了市值管理制度。

为切实加强公司市值管理工作，进一步规范公司市值管理行为，维护公司、投资者及其他利益相关主体的合法权益，依据《中华人民共和国公司法》《中华人民共和国证券法》《上市公司信息披露管理办法》《上市公司监管指引第10号—市值管理》《深圳证券交易所创业板股票上市规则》《深圳证券交易所上市公司自律监管指引第2号—创业板上市公司规范运作》等相关法律、法规和规范性文件以及《公司章程》的规定，结合公司实际情况，经公司第五届董事会第三十二次临时会议审议通过，公司制定了《市值管理制度》。

公司是否披露了估值提升计划。

是 否

### 十四、“质量回报双提升”行动方案贯彻落实情况

公司是否披露了“质量回报双提升”行动方案公告。

是 否

## 第四节 公司治理、环境和社会

### 一、公司治理的基本状况

报告期内，公司按照《公司法》《证券法》《上市公司治理准则》《深圳证券交易所创业板股票上市规则》《深圳证券交易所上市公司自律监管指引第2号—创业板上市公司规范运作》等相关法律、法规、规范性文件的要求，不断完善公司治理结构，建立健全公司治理的长效机制，持续提升公司规范运作和管理水平。公司董事及高级管理人员严格按照相关法律法规及公司内部规章制度履行相应的权利和义务。

#### 1、股东及股东会

公司严格按照《公司法》《公司章程》《股东会议事规则》等规定为股东提供便利的表决方式，每一次股东会均提供了网络投票，使其能够充分行使股东合法权益。公司按照相关要求履行信息披露义务，保证股东对公司重大事项的知情权、参与权、表决权。

报告期内，公司股东会均由董事会召集召开，并聘请律师进行现场见证，根据相关法律、行政法规、部门规章、规范性文件及《公司章程》等规定应由股东会表决的事项均按照相应的权限审批后提交股东会审议。

#### 2、董事及董事会

报告期内，公司完成董事会换届工作，公司第六届董事会成员7人，其中执行董事1人，非执行董事3人，独立董事3人。公司董事拥有企业管理、行业、会计、法律、投资及战略等跨专业领域背景，董事会在人数和人员构成方面符合相关法律法规、规范性文件的要求，并有利于促进公司发展。所有董事均以认真负责的态度出席董事会和股东会，从公司和全体股东的利益出发，忠实履行职责，学习有关法律法规，积极发表专业意见，促进董事会规范运作和科学决策。报告期内，为适应最新的法规要求和内部管理要求，公司修订《董事会议事规则》《重大信息内部报告制度》《内部审计管理制度》《信息披露制度》等内部控制制度。董事会会议程序符合规定，会议记录真实、完整，会议相关信息披露及时、准确、充分。

#### 3、经营层

在经营管理层方面，公司制定了《总经理工作细则》等制度，对经理层的组成、任免程序、职权、总经理工作机构及工作程序、总经理报告制度、总经理的考核及奖惩等进行了规定。报告期内，总经理及其他高管团队按照公司相关的管理制度和要求履行职责，对公司经营层的重要事项进行讨论和决策。

#### 4、信息披露与投资者关系管理

公司按照有关法律法规的规定，持续提升信息披露和投资者关系管理工作质量。董事会秘书负责统筹管理日常信息披露及投资者关系工作。《证券时报》《上海证券报》《中国证券报》《证券日报》和巨潮资讯网站是公司信息披露的报纸和网站，公司真实、准确、完整、及时地披露相关信息，确保所有投资者公平获取公司信息。报告期内，公司制定了《信息披露暂缓与豁免管理制度》《自愿性信息披露管理制度》，进一步规范信息披露行为。

报告期内，公司通过投资者热线、“互动易”平台、投资者现场调研、业绩说明会、投资者策略会等线上线下的互动方式，听取投资者的意见与建议，回答投资者问询。另外，报告期内，为提高公司应对处理各类舆情的能力，公司制定了《舆情管理制度》，对舆情管理的处理原则及措施、责任追究等进行规定。

公司治理的实际状况与法律、行政法规和中国证监会发布的关于上市公司治理的规定是否存在重大差异

是 否

### 二、公司相对于控股股东、实际控制人在保证公司资产、人员、财务、机构、业务等方面的独立情况

公司控股股东及实际控制人为居年丰先生、陶荣先生和张和兵先生三位自然人，其中，居年丰先生为公司董事长兼总经理，陶荣先生、张和兵先生为公司董事长特别助理。公司与控股股东及实际控制人在业务、人员、资产、机构、财务等方面完全独立。

### 三、同业竞争情况

适用 不适用

### 四、公司具有表决权差异安排

适用 不适用

### 五、红筹架构公司治理情况

适用 不适用

### 六、董事和高级管理人员情况

#### 1、基本情况

姓名	性别	年龄	职务	任职状态	任期起始日期	任期终止日期	期初持股数（股）	本期增持股份数量（股）	本期减持股份数量（股）	其他增减变动（股）	期末持股数（股）	股份增减变动的原因
居年丰	男	54	董事长、总经理	现任	2009年11月27日		58,890,521				58,890,521	
李可	女	48	董事	现任	2024年12月27日							
薛纓	女	58	董事	现任	2020年09月28日		14,700				14,700	
杨伟强	男	58	董事	现任	2021年08月05日							
胡丽娜	女	67	董事	离任	2022年04月18日	2025年04月27日						
曹国钧	男	61	董事	离任	2022年04月18日	2025年04月27日						
曹国华	男	59	独立董事	现任	2020年09月28日							
袁林	女	62	独立董事	现任	2022年04月18日							
庞金	男	58	独立	现任	2022							

伟			董事		年04月18日							
陈晖	男	47	副总经理、首席财务官	现任	2022年04月22日		30,000				30,000	
白银春	男	53	高级副总经理、首席运营官	现任	2022年04月22日		156,000				156,000	
朱坡	男	56	副总经理	现任	2022年04月22日		268,300				268,300	
皮薇	女	39	副总经理、董事会秘书	现任	2022年04月22日		88,200				88,200	
陈琪	男	49	副总经理	现任	2023年08月19日							
孟凡	女	42	副总经理	现任	2025年07月22日							
合计	--	--	--	--	--	--	59,447,721				59,447,721	--

报告期是否存在任期内董事和高级管理人员离任的情况

是 否

公司董事、高级管理人员变动情况

姓名	担任的职务	类型	日期	原因
胡丽娜	董事	任期满离任	2025年04月27日	换届
曹国钧	董事	任期满离任	2025年04月27日	换届

## 2、任职情况

公司现任董事、高级管理人员专业背景、主要工作经历以及目前在公司的主要职责

居年丰，男，中国国籍，出生于1972年5月，长江商学院EMBA。现任公司董事长兼总经理，重庆聚心投资有限公司、润生药业有限公司董事等。

李可，女，中国国籍，出生于1978年2月，硕士。曾就职于重庆市第一中级人民法院、重庆市第五中级人民法院、重庆两江金融发展有限公司、重庆两江新区产业发展集团有限公司。现任重庆金诚千里企业管理有限公司副总经理，重庆金荟企业管理有限公司董事长兼总经理。重庆市仲裁委员会第五届十佳仲裁员。

薛纓，女，中国国籍，出生于1968年8月，硕士，高级经济师。曾任国际商业机器有限公司（IBM）战略和转型顾问，在IBM17年咨询生涯中，主导交付了2个多亿的咨询服务，27个战略规划，帮助9个知名企业建立战略推进机制，并作为其中一个企业执行CEO推进战略获得成功。现任公司董事，明行企业管理咨询（上海）有限公司董事兼总经理。

杨伟强，男，中国国籍，出生于1967年9月，硕士。曾任TCL集团高级副总裁及执行董事，硅谷天堂资产管理集团股份有限公司管理合伙人，深圳前海复星瑞哲资产管理有限公司董事长兼总裁。现任公司董事，深圳东方瑞哲资产管理有限责任公司董事长。

曹国华，男，中国国籍，出生于1967年2月，博士。2007年入选教育部新世纪优秀人才，重庆市“十四五”“十三五”规划专家委员会成员。曾任贵州百灵企业集团制药股份有限公司、天平汽车保险股份有限公司、东沅科技集团股份有限公司、重庆建峰化工股份有限公司、金科地产集团股份有限公司、重庆渝开发股份有限公司、重庆农村商业银行股份有限公司、重庆金科智慧服务集团股份有限公司、平顶山东方碳素股份有限公司独立董事，重庆旅游投资集团有限公司董事。现任公司独立董事，重庆大学经济与工商管理学院教授、博士生导师，重庆安诚保险股份有限公司独立董事，重庆机电控股集团信博投资管理有限公司董事。

袁林，女，中国国籍，出生于1964年11月，博士。现任公司独立董事，西南政法大学法学院教授、博士研究生导师，特殊群体权利保护与犯罪预防研究中心主任，中国犯罪学学会特殊人群犯罪治理专业委员会主任，中国银行法学会理事，重庆市人民政府参事，重庆智飞生物制品股份有限公司、金科智慧服务集团股份有限公司、蓝黛科技股份有限公司独立董事。

庞金伟，男，中国国籍，出生于1968年10月，博士。现任公司独立董事，上海国家会计学院副教授，数字化税务研究中心主任，上海璞泰来新能源股份有限公司、恒信东方文化股份有限公司独立董事。

### （3）高级管理人员

居年丰的简历，详见本节“(1)董事会成员”。

白银春，男，中国国籍，出生于1973年2月，硕士。曾担任江苏东台化肥厂生产调度，上海子能高科股份有限公司技术厂长、生产厂长，上海展昱化工科技有限公司项目经理。现任公司高级副总经理、首席运营官，负责公司交付体系、工程、EHS等相关工作。

陈晖，男，中国国籍，出生于1979年4月，硕士。曾就职于国网江苏省电力公司泰州供电公司、英特尔产品（上海）有限公司、上海药明康德新药开发有限公司、上海合全药业股份有限公司以及瑞石生物医药有限公司，历任电气工程师、财务分析师、财务分析副总监、财务总监、首席财务官等职务。现任公司副总经理、首席财务官，负责公司财务、投融资、数智创新与流程管理等相关工作。

朱坡，男，中国国籍，出生于1970年7月，学士。曾任西南制药二厂五车间及研究所工程师、太极集团有限公司科研一处处长。现任公司副总经理，负责公司采购、物流、知识产权等工作。

皮薇，女，中国国籍，出生于1987年3月，硕士。曾任职于宝姿时装有限公司、网龙网络有限公司。2013年6月加入公司，现任公司副总经理、董事会秘书，负责公司董事会办公室、总经理办公室、人力资源等相关工作。

陈琪，男，中国国籍，出生于1977年12月，硕士。曾任职于箕星药业科技（上海）有限公司、杨森制药有限公司、凯默斯医药科技（上海）有限公司、上海医药集团股份有限公司和生工生物工程（上海）股份有限公司，有着23年制药领域的工作经验。现任公司副总经理，负责公司质量管理、公共事务管理等工作。

孟凡，女，中国国籍，出生于1984年5月，研究生。曾就职于凯莱英医药集团（天津）股份有限公司、浙江华海药业有限公司等，在制药行业有十余年工作经历，尤其在市场拓展和销售方面具备丰富的项目和产品经验。现任公司营销副总经理。

控股股东、实际控制人同时担任上市公司董事长和总经理的情况

报告期内，公司控股股东、实际控制人之居年丰先生同时担任公司董事长和总经理职务。

在股东单位任职情况

适用 不适用

在其他单位任职情况

任职人员姓名	其他单位名称	在其他单位担任的职务	任期起始日期	任期终止日期	在其他单位是否领取报酬津贴
居年丰	重庆聚心投资有限公司	董事	2014年11月06日		否
居年丰	润生药业有限公司	董事	2014年11月30日		否
居年丰	深圳市有我行科技有限公司	董事	2015年06月24日		否
居年丰	重庆一心投资管理有限公司	执行董事	2014年12月26日		否
居年丰	重庆博英汇科技服务有限公司	执行董事兼总经理	2019年12月16日		否
居年丰	丰和荣（重庆）信息技术有限公司	董事	2022年02月24日		否
李可	重庆金荟企业管理有限公司	董事长兼总经理	2020年02月14日		是
李可	重庆金诚千里企业管理有限公司	副总经理	2024年04月15日		是
薛纛	明行管理咨询（上海）有限公司	董事兼总经理	2018年09月30日		是
杨伟强	深圳东方瑞哲资产管理有限责任公司	董事长	2013年08月16日		是
曹国华	重庆机电控股集团信博投资管理有限公司	董事	2015年06月10日		是
曹国华	重庆安诚保险股份有限公司	独立董事	2023年11月03日		是
袁林	重庆智飞生物制品股份有限公司	独立董事	2021年09月17日		是
袁林	金科智慧服务集团股份有限公司	独立董事	2020年10月27日		是
袁林	蓝黛科技股份有限公司	独立董事	2023年10月18日		是
庞金伟	上海璞泰来新能源科技集团股份有限公司	独立董事	2021年12月27日		是
庞金伟	恒信东方文化股份有限公司	独立董事	2026年01月26日		是
庞金伟	苏州长城精工科技股份有限公司	独立董事	2022年08月01日	2025年08月01日	是
庞金伟	宁夏小牛自动化设备股份有限公司	独立董事	2022年12月14日	2025年10月31日	是
陈晖	润生药业有限公司	董事长	2024年08月26日		否
孟凡	上海凯基网络科技有限公司	执行董事	2023年04月25日		否
在其他单位任职情况的说明	公司部分董事、高级管理人员在其他单位亦有任职，但其能够对工作时间作出有效安排，没有影响其勤勉履行在公司应履行的相应职责。公司的经理人员、财务负责人、营销负责人和董事会秘书没有在控股股东、实际控制人及其控制的其他企业中担任除董事以外的其他职务，也未在控股股东、实际控制人及其控制的其他企业领取薪酬。				

公司现任及报告期内离任董事和高级管理人员近三年证券监管机构处罚的情况

适用 不适用

### 3、董事、高级管理人员薪酬情况

董事、高级管理人员薪酬的决策程序、确定依据、实际支付情况

公司2024年年度股东会决议确定第六届董事会董事津贴方案为：在公司经营管理层担任职务的董事由公司支付职务报酬，不另外支付董事津贴；不在公司管理层担任职务的董事和独立董事津贴为18万元/年/人（税前）。

公司第五届董事会第三十一次会议决议通过公司高级管理人员薪酬方案为：高级管理人员的薪酬结构包括基本薪酬和绩效薪酬，根据公司实际经营情况、相关人员管理职务及履职情况确定相应的报酬。

公司报告期内董事和高级管理人员薪酬情况

单位：万元

姓名	性别	年龄	职务	任职状态	从公司获得的税前报酬总额	是否在公司关联方获取报酬
居年丰	男	54	董事长、总经理	现任	277.75	否
李可	女	48	董事	现任		是

薛纓	女	58	董事	现任	18	是
杨伟强	男	58	董事	现任	18	是
胡丽娜	女	67	董事	离任	5.85	是
曹国钧	男	61	董事	离任	5.85	是
曹国华	男	59	独立董事	现任	18	是
袁林	女	62	独立董事	现任	18	否
庞金伟	男	58	独立董事	现任	18	否
陈晖	男	47	副总经理、首席财务官	现任	218.55	否
白银春	男	53	高级副总经理、首席运营官	现任	271.16	否
朱坡	男	56	副总经理	现任	153.72	否
皮薇	女	39	副总经理、董事会秘书	现任	147.92	否
陈琪	男	49	副总经理	现任	192.61	否
孟凡	女	42	副总经理	现任	267.19	否
合计	--	--	--	--	1,630.60	--

报告期末全体董事和高级管理人员实际获得薪酬的考核依据	公司董事和高级管理人员相关的薪酬管理制度
报告期末全体董事和高级管理人员实际获得薪酬的考核完成情况	已完成
报告期末全体董事和高级管理人员实际获得薪酬的递延支付安排	不适用
报告期末全体董事和高级管理人员实际获得薪酬的止付追索情况	不适用

其他情况说明

适用 不适用

## 七、报告期内董事履行职责的情况

### 1、董事出席董事会及股东大会的情况

董事姓名	本报告期应参加董事会次数	现场出席董事会次数	以通讯方式参加董事会次数	委托出席董事会次数	缺席董事会次数	是否连续两次未亲自参加董事会会议	出席股东大会次数
居年丰	8	2	6	0	0	否	1
李可	8	2	6	0	0	否	2
薛纓	8	1	7	0	0	否	0
杨伟强	8	2	6	0	0	否	0
曹国华	8	2	6	0	0	否	2
袁林	8	2	6	0	0	否	2
庞金伟	8	1	7	0	0	否	2

连续两次未亲自出席董事会的说明

适用 不适用

### 2、董事对公司有关事项提出异议的情况

董事对公司有关事项是否提出异议

是 否

### 3、董事履行职责的其他说明

董事对公司有关建议是否被采纳

是 否

董事对公司有关建议被采纳或未被采纳的说明

报告期内，公司董事按照相关法律法规的要求，勤勉尽责，关注公司经营管理、财务状况、重大事项等情况，积极参与公司重大决策，依据自己的专业知识和经验对公司的治理规范、经营管理等方面提出专业建议，推动公司持续、健康、稳定发展。

八、董事会下设专门委员会在报告期内的情况

委员会名称	成员情况	召开会议次数	召开日期	会议内容	提出的重要意见和建议	其他履行职责的情况	异议事项具体情况(如有)
审计委员会	庞金伟、袁林、曹国华	7	2025年03月19日	2024年度财务报表审计沟通	审计委员会严格按照《董事会审计委员会议事规则》开展工作，勤勉尽责，根据公司的实际情况，提出了相关的意见，经过充分沟通讨论，一致通过所有议案。		
			2025年03月27日	审议2024年年度报告、2024年度内部控制自我评价报告、2024年度审计报告、续聘会计师事务所、计提资产减值准备等事项			
			2025年04月24日	审议2025年第一季度报告			
			2025年04月27日	审议续聘公司财务负责人的事项			
			2025年08月21日	审议2025年半年度报告			
			2025年10月24日	审议2025年第三季度报告			
			2025年12月29日	2025年度审计计划沟通			
提名委员会	袁林、居年丰、曹国华	3	2025年03月27日	审议董事会换届选举的事项	提名委员会严格按照《董事会提名委员会议事规则》开展工作，勤勉尽责，了解议案具体情况和背景后，一致通过议案。		
			2025年04月27日	审议续聘公司高级管理人员的事项			
			2025年07月22日	审议增聘高级管理人员的事项			
薪酬与考核委员会	曹国华、居年丰、庞金伟	2	2025年03月27日	审议第六届董事会非独立董事及独立董事津贴方案、高级管理人员2024年度绩效总结及2025年度薪酬方案的事项	薪酬与考核委员会严格按照《董事会薪酬与考核委员会议事规则》开展工作，勤勉尽责，根据公司的实际情况，提出了相关的意见，经过充分沟通讨论，一致通过议案。		
			2025年07月22日	审议增聘高级管理人员的事项			
第五届战略与ESG委员会	居年丰、薛纓、杨伟强、胡丽娜、曹国钧	1	2025年03月27日	审议2024年环境、社会及治理报告	战略与ESG委员会严格按照《董事会战略与ESG委员会议事规则》开展工作，勤勉		
第六届战略	居年丰、	1	2025年12月	审议制定《博腾商业行为	开展工作，勤勉		

与ESG委员会	薛缨、杨伟强		29日	准则》的议案	尽责，根据公司的实际情况，提出了相关的意见，经过充分沟通讨论，一致通过议案。		
---------	--------	--	-----	--------	----------------------------------------	--	--

## 九、审计委员会工作情况

审计委员会在报告期内的监督活动中发现公司是否存在风险

是 否

## 十、公司员工情况

### 1、员工数量、专业构成及教育程度

报告期末母公司在职员工的数量（人）	1,935
报告期末主要子公司在职员工的数量（人）	2,424
报告期末在职员工的数量合计（人）	4,359
当期领取薪酬员工总人数（人）	5,002
母公司及主要子公司需承担费用的离退休职工人数（人）	17
<b>专业构成</b>	
专业构成类别	专业构成人数（人）
生产人员	2,485
销售人员	179
技术人员	1,236
财务人员	55
行政人员	404
合计	4,359
<b>教育程度</b>	
教育程度类别	数量（人）
研究生及以上	852
本科	1,680
大专及以下	1,827
合计	4,359

### 2、薪酬政策

公司结合市场薪酬水平，以岗位价值、个人能力和绩效表现为基础，建立起一套对内具有公平性和对外具有市场竞争力的薪酬体系。公司以短期、中期和长期的薪酬激励组合模式，吸引人才、保留人才和激励人才，以激励员工共同实现价值创造、价值共享，达成公司业绩目标，从而推动公司战略发展。公司保障员工享有法定福利，并建立起多元化、多形式、多层次的薪酬福利体系，满足员工需求，提升员工满意度。在公司战略目标的牵引下，公司通过个人绩效运行机制，有效地将公司经营目标、部门组织绩效和个人绩效结合，分层级分解落地，保证目标一致性和指标承接的完整性。通过多维度绩效指标的数据处理与分析，个人绩效体系为管理层提供有效信息输入，支持管理层决策。个人绩效评估系统客观、公正

地评估员工的绩效和贡献，为员工的薪酬激励、个人培养与发展、职业发展方向等方面提供有效信息支撑，推动人才与公司的共同发展。

### 3、培训计划

公司秉承“赋能于人，共同发展”的理念，关注员工成长与发展，聚焦部门和组织能力提升。公司专注人才识别、人才培养和人才发展工作，建立有效的人才培训体系和员工职业发展的双通道岗位体系，将员工优势与公司战略发展相契合，为员工提供实现自我价值的平台，致力于博腾人才发展、组织效能提升。公司根据业务需求、岗位职能制定培训计划，除通用技能培训外，还为不同层级、不同岗位的员工提供具有针对性的培训课程，为员工赋能，打造高素质团队。

### 4、劳务外包情况

适用 不适用

劳务外包的工时总数（小时）	20,695.6
劳务外包支付的报酬总额（元）	2,272,828.22

## 十一、公司利润分配及资本公积金转增股本情况

报告期内利润分配政策，特别是现金分红政策的制定、执行或调整情况

2025年3月27日，公司第五届董事会第三十一次会议审议通过了《关于2024年度利润分配的预案》，鉴于公司2024年度合并财务报表归属于母公司股东的净利润为负数，在综合考虑公司的实际经营发展情况和资金需求，以及公司长期发展规划的情况下，同意公司2024年度不派发现金红利、不送红股、不以资本公积金转增股本。

2025年4月28日，公司2024年年度股东会审议通过了《关于2024年度利润分配的预案》。

现金分红政策的专项说明	
是否符合公司章程的规定或股东会决议的要求：	是
分红标准和比例是否明确和清晰：	不适用
相关的决策程序和机制是否完备：	是
独立董事是否履职尽责并发挥了应有的作用：	是
公司未进行现金分红的，应当披露具体原因，以及下一步为增强投资者回报水平拟采取的举措：	是
中小股东是否有充分表达意见和诉求的机会，其合法权益是否得到了充分保护：	是
现金分红政策进行调整或变更的，条件及程序是否合规、透明：	不适用

公司报告期利润分配预案及资本公积金转增股本预案与公司章程和分红管理办法等的相关规定一致

是 否 不适用

公司报告期利润分配预案及资本公积金转增股本预案符合公司章程等的相关规定。

本年度利润分配及资本公积金转增股本情况

每10股送红股数（股）	
每10股派息数（元）（含税）	0.90
每10股转增数（股）	
分配预案的股本基数（股）	542,182,176
现金分红金额（元）（含税）	48,796,395.84
以其他方式（如回购股份）现金分红金额（元）	99,999,172.81
现金分红总额（含其他方式）（元）	148,795,568.65
可分配利润（元）	96,869,182.12

现金分红总额（含其他方式）占利润分配总额的比例	100.00%
本次现金分红情况	
公司发展阶段属成长期且有重大资金支出安排的，进行利润分配时，现金分红在本次利润分配中所占比例最低应达到 20%	
利润分配或资本公积金转增预案的详细情况说明	
2026年4月2日，公司第六届董事会第七次会议审议通过了《关于2025年度利润分配的预案》，同意公司拟以扣除公司回购专户上已回购股份后的总股本542,182,176股为分配基数，向全体股东每10股派发现金股利人民币0.90元（含税），合计派发现金股利48,796,395.84元（含税），不送红股，也不以资本公积金转增股本，剩余未分配利润结转以后年度。	

公司报告期内盈利且母公司可供股东分配利润为正但未提出现金红利分配预案

适用 不适用

## 十二、公司股权激励计划、员工持股计划或其他员工激励措施的实施情况

适用 不适用

### 1、股权激励

2025年4月24日，公司召开第五届董事会第三十二次临时会议，审议通过《关于作废部分2022年限制性股票激励计划已授予但尚未归属的限制性股票的议案》，同意对公司2022年限制性股票激励计划首次授予的第三个归属期的已授予但尚未归属的限制性股票合计147.3万股作废。4月25日，公司在巨潮资讯网披露《关于作废部分2022年限制性股票激励计划已授予但尚未归属的限制性股票的公告》（公告编号：2025-025号）。

董事、高级管理人员获得的股权激励

适用 不适用

高级管理人员的考评机制及激励情况

根据公司高管薪酬与考核管理制度，公司高级管理人员的薪酬由基本薪酬和年度绩效薪酬两部分组成，以公司的经济效益为出发点，并根据公司年度经营计划和工作目标进行综合考核，依照考核结果确定高级管理人员的年度薪酬分配。

高级管理人员的基本薪酬由公司董事会薪酬与考核委员会负责研究拟定，并经公司董事会审议通过；高级管理人员每人年初制定绩效目标（个人绩效合同），关键绩效指标包含经营业绩类指标、运营管理类指标和组织发展类指标。年终由董事会对总经理年初设定的绩效目标进行考核评定，由总经理对副总经理的绩效考核进行评定，报董事会审批。为鼓励经营管理团队做出更大业绩，若公司当年业绩超过设定目标值，经提请董事会审批，可考虑按照超额部分提取一定比例的特殊奖金包。

### 2、员工持股计划的实施情况

报告期内全部有效的员工持股计划情况

员工的范围	员工人数	持有的股票总数（股）	变更情况	占上市公司股本总额的比例	实施计划的资金来源
公司及子公司董事（不含独立董事）、监事、高级管理人员及核心骨干人员	87	2,099,892	无	0.38%	员工合法薪酬、自筹资金以及法律、行政法规允许的其他方式

报告期内董事、高级管理人员在员工持股计划中的持股情况

姓名	职务	报告期初持股数（股）	报告期末持股数（股）	占上市公司股本总额的比例
居年丰	董事长、总经理	133,343		
皮薇	副总经理、董事会秘书	48,927		
朱坡	副总经理	46,198		
陈琪	副总经理	44,728		

陈晖	副总经理、首席财务官	44,728		
白银春	高级副总经理、首席运营官	44,728		
孟凡	副总经理	27,977		

报告期内资产管理机构的变更情况

适用 不适用

报告期内因持有人处置份额等引起的权益变动情况

适用 不适用

报告期内股东权利行使的情况

根据《2023年员工持股计划（草案）》的相关规定，本持股计划的全体持有人放弃因参与本持股计划间接持有公司股票表决权。

报告期内员工持股计划的其他相关情形及说明

适用 不适用

员工持股计划管理委员会成员发生变化

适用 不适用

员工持股计划对报告期上市公司的财务影响及相关会计处理

适用 不适用

报告期内员工持股计划终止的情况

公司2023年员工持股计划锁定期已于2025年2月26日届满。截至2025年7月25日，本持股计划所持公司股票已通过集中竞价交易和大宗交易方式全部出售完毕，本持股计划的资产已均为货币资产。截至2025年8月14日，本持股计划项下货币资产已完成清算、分配工作。根据公司《2023年员工持股计划（草案）》的相关规定，经管理委员会同意，本持股计划提前终止。

### 3、其他员工激励措施

适用 不适用

## 十三、报告期内的内部控制制度建设及实施情况

### 1、内部控制建设及实施情况

报告期内，公司严格遵循相关法律法规规定，持续完善内部控制体系建设，梳理健全内控相关制度，持续提升公司内部控制水平。公司持续加强内审部门对公司内部控制制度执行情况的监督力度，内审部门通过对公司财务情况及其他重大事项的审计、监督和核查以及对发现的内部控制缺陷进行及时跟踪整改，确保内部控制制度的有效实施。另外，公司加强对公司实际控制人、董事、高级管理人员的培训，提升相关人员对上市公司规范运作的理解，并对员工进行合规培训，提高全员合规意识，提升公司规范运作水平。

### 2、报告期内发现的内部控制重大缺陷的具体情况

是 否

## 十四、公司报告期内对子公司的管理控制情况

适用 不适用

## 十五、内部控制评价报告及内部控制审计报告

### 1、内控评价报告

内部控制评价报告全文披露日期		2026年04月04日
内部控制评价报告全文披露索引		巨潮资讯网《2025年度内部控制自我评价报告》
纳入评价范围单位资产总额占公司合并财务报表资产总额的比例		100.00%
纳入评价范围单位营业收入占公司合并财务报表营业收入的比例		100.00%
缺陷认定标准		
类别	财务报告	非财务报告
定性标准	<p>重大缺陷：1、公司董事、监事或高级管理人员的舞弊行为；2、对已公布/披露的财务报告进行重报，以更正重大错误；3、注册会计师发现未被公司内部控制的当期财务报告重大错报；4、公司随意变更会计政策或会计估计，导致相关财务信息严重失真；5、对外提供财务报告的流程、审批权限等缺乏制度控制或制度体系失效；6、公司凭证、账簿、报表等会计资料管理混乱，未按照相关法律法规整理、归档或保存；7、因财务报告相关的信息披露差错导致监管机构处罚；8、财务报告内部控制重大缺陷未在合理期限内进行整改；9、公司审计委员会和审计部对财务报告的监督无效。重要缺陷：1、公司重要及关键岗位人员舞弊行为；2、注册会计师发现未被公司内部控制的当期财务报告重要错报；3、未依照公认会计准则选择和应用会计政策；4、公司频繁变更会计政策或会计估计，导致相关财务信息不具有可比性；5、公司凭证、账簿、报表等会计资料管理部分环节存在漏洞，相关资料存在丢失、毁损或被未授权人员接触的风险；6、对外提供财务报告的流程、审批权限等相关制度的执行有缺陷；7、对于期末财务报告过程的控制，存在一项或多缺陷且不能合理保证编制的财务报表达到真实、准确的目标；8、财务报告内部控制重要缺陷未在合理期限内进行整改。</p> <p>一般缺陷：未构成重大缺陷、重要缺陷标准的其他缺陷。</p>	<p>重大缺陷：1、国家的法规、政策、公司重要的内控制度、流程未得到有效遵守和执行，公司组织架构设置不合理，并因此极大可能发生违法、舞弊事件；2、公司董事、监事或高级管理人员缺乏应有的胜任能力，或高级管理人员流失严重；3、公司资产管理制度存在重大缺陷，极有可能造成资产严重流失；4、违反证券监管机构相关规定，由此可能导致严重处罚；5、公司知识产权管理和重要技术管理存在重大缺陷，关键技术人员流失严重；6、公司的安全生产管理、环保管理存在严重缺陷，极有可能发生重要的安全、环保事故，造成严重的社会影响，导致政府或监管机构调查或处罚；7、公司的质量管理存在重大缺陷，极有可能出现重大质量事故导致政府或监管机构调查或客户中止合作，受到严重影响；8、公司信息系统的关键环节存在漏洞，极大可能导致内部相关数据收集、处理或传递错误造成严重后果，或公司信息及商业机密存在被泄露的风险；9、已向管理层汇报但经过合理期限后，管理层仍然没有对非财务报告内部控制重大缺陷进行整改。重要缺陷：1、公司组织架构、公司内控制度、业务流程存在重要缺陷，公司重要机构设置不合理，职能缺失，并因此较大可能发生违法、舞弊、权责分配严重不合理等情形；2、公司关键岗位人员缺乏应有的胜任能力，或关键岗位人员流失严重；3、公司资产管理制度存在重要缺陷，导致部分长期资产使用效能低下，维护不当，大量存货积压；4、违反证券监管机构相关规定，由此可能导致轻微处罚；5、公司知识产权和重要技术管理存在较大缺陷，重要技术人员流失严重；6、公司的安全生产管理、环保管理存在较大缺陷，可能出现较大的安全、环保事故，引起政府或监管机构关注；7、公司的质量管理存在较大缺陷，出现较大的质量问题引起大宗产品退货；8、公司信息系统的薄弱环节存在漏洞，导致部分环节内部相关数据收集、处理或传递错误或不及时，或商业机密存在被泄露的风险；9、已向管理层汇报但经过合理期限后，管理层仍然没有对非财务报告内部控制重要缺陷进行整改。</p> <p>一般缺陷：1、公司组织架构、公司内控制度、业务流程存在一般缺陷，部分机构设计不合理，职能重叠，造成资源浪费，权责分配不合理等情形；2、公司一般岗位人员普遍缺乏应有的胜任能力，或岗位人员流失严重；3、公司资产管理制度存在一般缺陷，部分长期资产保管不善，个别存货积压严重；4、公司的公司知识产权和技术管理存在一般缺陷；5、公司的安全生产管理、环保管理存在一般缺陷，存在一定的安全、环保事故的隐患；6、公司质量管理存在一般缺陷，出现个别质量问题引起个别客户退货或产品重复精制造成资源浪费；7、公司信息系统的个别环节存在漏洞，导致个别内部相关数据收集、处理或传递错误或不及时；8、已向管理层汇报但经过合理期限后，管理层仍然没有对非财务报告内部控制一般缺陷进行整改；9、其他不构成重大缺陷或重要缺陷的非财务报告内部控制一般缺陷。</p>

定量标准	重大缺陷：1、错报金额≥资产总额的0.3%；2、错报金额≥利润总额的5%。重要缺陷：1、资产总额的0.15%≤错报金额<资产总额的0.3%；2、利润总额的2.5%≤错报金额<利润总额的5%。一般缺陷：1、错报金额<资产总额的0.15%；2、错报金额<利润总额的2.5%。	重大缺陷：损失或受到的影响达到最近一个会计年度公司合并报表年度销售总额的0.5%或对公司造成严重的负面影响。重要缺陷：损失或受到的影响达到最近一个会计年度公司合并报表年度销售总额的0.1%或对公司造成比较严重的负面影响。一般缺陷：发生损失或受到的影响金额单次达到1万以上，累计损失或影响小于或等于最近一个会计年度公司合并报表年度销售总额的0.1%或对公司造成一定的负面影响。
财务报告重大缺陷数量（个）		
非财务报告重大缺陷数量（个）		
财务报告重要缺陷数量（个）		
非财务报告重要缺陷数量（个）		

2、内部控制审计报告

内部控制审计报告中的审议意见段	
天健会计师事务所（特殊普通合伙）认为，公司于2025年12月31日按照《企业内部控制基本规范》和相关规定在所有重大方面保持了有效的财务报告内部控制。	
内控审计报告披露情况	披露
内部控制审计报告全文披露日期	2026年04月04日
内部控制审计报告全文披露索引	巨潮资讯网《2025年度内部控制审计报告》
内控审计报告意见类型	标准无保留意见
非财务报告是否存在重大缺陷	否

会计师事务所是否出具非标准意见的内部控制审计报告

是 否

会计师事务所出具的内部控制审计报告与董事会的自我评价报告意见是否一致

是 否

报告期或上年度是否被出具内部控制非标准审计意见

是 否

十六、上市公司治理专项行动自查问题整改情况

适用 不适用

十七、环境信息披露情况

上市公司及其主要子公司是否纳入环境信息依法披露企业名单

是 否

纳入环境信息依法披露企业名单中的企业数量（家）		5
序号	企业名称	环境信息依法披露报告的查询索引
1	重庆博腾制药科技股份有限公司	<a href="http://183.66.66.47:10001/eps/index/enterprise-search">http://183.66.66.47:10001/eps/index/enterprise-search</a>
2	重庆博腾药业有限公司	<a href="http://183.66.66.47:10001/eps/index/enterprise-search">http://183.66.66.47:10001/eps/index/enterprise-search</a>
3	上海博腾智拓医药科技有限公司	<a href="https://e2.sthj.sh.gov.cn/jsp/view/hjpl/index.jsp">https://e2.sthj.sh.gov.cn/jsp/view/hjpl/index.jsp</a>
4	湖北博腾药业有限公司	<a href="http://219.140.164.18:8007/hbyfpl/frontal/index.html#/home/index">http://219.140.164.18:8007/hbyfpl/frontal/index.html#/home/index</a>
5	江西博腾药业有限公司	<a href="http://111.75.227.203:15004/information">http://111.75.227.203:15004/information</a>

## 十八、社会责任情况

详见公司于2026年4月4日在巨潮资讯网发布《2025年环境、社会及治理报告》。

## 十九、巩固拓展脱贫攻坚成果、乡村振兴的情况

适用 不适用

## 第五节 重要事项

### 一、承诺事项履行情况

#### 1、公司实际控制人、股东、关联方、收购人以及公司等承诺相关方在报告期内履行完毕及截至报告期末尚未履行完毕的承诺事项

适用 不适用

承诺事由	承诺方	承诺类型	承诺内容	承诺时间	承诺期限	履行情况
首次公开发行或再融资时所作承诺	公司董事、高级管理人员	股份限售承诺	关于公司股份限售安排、自愿锁定的承诺：（1）本人在公司任职期间每年转让的股份不超过本人所持有公司股份总数的百分之二十五；（2）本人自公司股票上市之日起六个月内申报离职的，自申报离职之日起十八个月内不转让本人持有的公司股份；自公司股票上市之日起第七个月至第十二个月之间申报离职的，自申报离职之日起十二个月内不转让本人持有的公司股份；自公司股票上市之日起满十二个月后离职的，自申报离职之日起六个月内不转让本人持有的公司股份。	2011年04月01日	长期有效	截至本报告期末，承诺人严格遵守了该项承诺。
首次公开发行或再融资时所作承诺	公司及公司控股股东	股份回购承诺	关于回购及购回股份的承诺：如果公司招股说明书存在虚假记载、误导性陈述或者重大遗漏，对判断公司是否符合法律规定的发行条件构成重大、实质影响的，公司应及时召开董事会审议回购首次公开发行的全部新股的方案，并提交股东大会作出决议之后实施。就该项议案控股股东自愿回避表决，且公司控股股东应当按照相关法律法规规定购回其在公司首次公开发行股票时公开发售的股份，并督促公司依法回购首次公开发行的全部新股。公司及其控股股东将按照回购及购回时的相关法律法规，中国证监会、深圳证券交易所颁布的规范性文件和《公司章程》的规定，依法确定回购及购回价格，并不得低于回购及购回时的市场价格。	2013年12月19日	长期有效	截至本报告期末，承诺人严格遵守了该项承诺。
首次公开发行或再融资时所作承诺	公司及其控股股东、实际控制人以及全体董	其他承诺	关于因虚假记载、误导性陈述或者重大遗漏而依法赔偿投资者损失的承诺：公司首次公开发行股票并在创业板上市招股说明书有虚假记载、误导性陈	2013年12月19日	长期有效	截至本报告期末，承诺人严格遵守了该项承诺。

	事、高级管理人员		述或者重大遗漏，致使投资者在证券交易中遭受损失的，将依法赔偿投资者损失。			
首次公开发行或再融资时所作承诺	公司首次公开发行前持股5%以上股东居年丰、张和兵、陶荣	股份减持承诺	关于持股5%以上股东的减持股份的相关承诺: 承诺实施减持行为时将提前三个交易日予以公告，如未履行该承诺，自相关事实发生之日起六个月内不转让或者委托他人管理其直接或者间接持有的公司股份，也不由公司回购其直接或者间接持有的公司股份。	2013年12月19日	长期有效	截至本报告期末，承诺人严格遵守了该项承诺。
首次公开发行或再融资时所作承诺	公司控股股东、实际控制人	关于同业竞争、关联交易、资金占用方面的承诺	关于避免同业竞争的承诺: 控股股东、实际控制人及其共同或单独控制的公司（若有，公司除外，下同）均未在中国境内外以任何方式直接或间接从事或参与任何与公司及其下属子公司相同、相似或在商业上构成任何竞争的业务及活动，或拥有与公司及其下属子公司存在竞争关系的任何经济实体、机构、经济组织的权益，或以其他任何形式取得该经济实体、机构、经济组织的控制权，或在该经济实体、机构、经济组织中担任董事、监事、高级管理人员或核心技术人员。控股股东、实际控制人及其共同或单独控制的公司将来也不会在中国境内外以任何方式直接或间接从事或参与任何与公司及其下属子公司相同、相似或在商业上构成任何竞争的业务及活动，或拥有与公司及其下属子公司存在竞争关系的任何经济实体、机构、经济组织的权益，或以其他任何形式取得该经济实体、机构、经济组织的控制权，或在该经济实体、机构、经济组织中担任董事（独立董事除外）、监事、高级管理人员或核心技术人员。控股股东、实际控制人及共同或单独控制的公司进一步拓展产品和业务范围导致与公司及其下属子公司的产品或业务产生竞争，则控股股东、实际控制人及其共同或单独控制的公司将以停止生产或经营相竞争的业务或产品的方式，或者将相竞争的业务纳入到公司及其下属子公司经营的方式，或者将相竞争的业务转让给无关联关系的第三方的方式避免同业竞争。如未能按照上述全部或部分承诺事项实际履行的，自相关事实发生之日起至	2011年03月31日	作为公司的控股股东及实际控制人或关联方期间	截至本报告期末，承诺人严格遵守了该项承诺。

			按照相关承诺履行完毕或纠正之日止，将不转让或者委托他人管理其直接或者间接持有的公司股份，也不由公司回购其直接或者间接持有的公司股份。同时，将承担因违反上述承诺而给公司造成的全部经济损失并对该等损失承担连带责任。			
首次公开发行或再融资时所作承诺	公司董事、高级管理人员	关于同业竞争、关联交易、资金占用方面的承诺	关于避免同业竞争的承诺：在担任公司董事、监事、高级管理人员期间，不以任何方式直接或间接从事与公司及其下属子公司相同、相似或在商业上构成任何竞争的业务及活动，或拥有与公司及其下属子公司存在竞争关系的任何经济实体、机构、经济组织的权益，或以其他任何形式取得该经济实体、机构、经济组织的控制权，或在该经济实体、机构、经济组织中担任董事、监事、高级管理人员或核心技术人员。如因其违反上述承诺给公司或其股东造成损失的，愿就该等损失予以赔偿。	2014年01月29日	任职期间	截至本报告期末，承诺人严格遵守了该项承诺。
首次公开发行或再融资时所作承诺	公司控股股东、实际控制人	关于同业竞争、关联交易、资金占用方面的承诺	关于减少关联交易的承诺：善意履行作为公司控股股东、实际控制人的义务，不利用实际控制人地位就公司与其或其控制的其他企业或其他与本人相关的关联方之间的任何关联交易谋取不正当利益，亦不会故意促使公司的股东大会或董事会作出侵犯公司和其他股东合法权益的决议；将尽量减少关联交易，如果公司必须与其控制的其他企业或其他与之相关的关联方之间发生关联交易，则将严格遵守公司章程及其他规定，依法履行相应的审批程序。	2011年03月31日	长期有效	截至本报告期末，承诺人严格遵守了该项承诺。
首次公开发行或再融资时所作承诺	公司，公司控股股东、实际控制人	关于同业竞争、关联交易、资金占用方面的承诺	关于避免与重庆普乐菲进出口有限公司发生关联交易的承诺：自2011年4月1日起，公司及控股子公司不再与重庆普乐菲进出口有限公司发生任何交易。如公司未能遵守上述承诺，自相关事实发生之日起六个月内控股股东、实际控制人不转让或者委托他人管理其直接或者间接持有的公司股份，也不由公司回购其直接或者间接持有的公司股份。	2011年03月31日	长期有效	截至本报告期末，承诺人严格遵守了该项承诺。
首次公开发行或再融资时所作承诺	公司控股股东、实际控制人	关于同业竞争、关联交易、资金占用方面的承	关于承担公司前期部分关联交易可能导致的相关损失的承诺：若因重庆博腾科技有限公司（后更名为“重庆雷普科技有	2011年03月31日	长期有效	截至本报告期末，承诺人严格遵守了该项承诺。

		诺	限公司")、重庆博腾实业有限公司、成都博腾生物有限公司和重庆亿腾化工开发有限公司曾与公司发生的关联交易导致公司遭受损失的, 将就公司的前述损失承担连带赔偿责任。			
首次公开发行或再融资时所作承诺	公司控股股东、实际控制人	其他承诺	关于补缴相关员工的社会保险金或住房公积金的承诺: 若有关主管部门认定公司需补充缴纳相关员工的社会保险金或住房公积金, 或因此受到主管部门的任何处罚, 将无条件地全额承担相关补缴、处罚款项, 并承担连带责任。	2011年03月31日	长期有效	截至本报告期末, 承诺人严格遵守了该项承诺。
首次公开发行或再融资时所作承诺	公司董事、高级管理人员	其他承诺	为公司上市之需要, 承诺按照法律、法规及证监会的规范性文件及为上市服务的中介机构的要求披露与其有关的资料, 且向公司提供的资料均真实、合法、有效、完整, 不存在虚假记载、误导性陈述或重大遗漏。了解并知悉股票发行上市相关法律法规, 知悉上市公司及其董事、监事、高级管理人员的法定义务和责任, 承诺将忠实、勤勉地履行相应职责。	2013年12月19日	长期有效	截至本报告期末, 承诺人严格遵守了该项承诺。
承诺是否按时履行				是		
如承诺超期未履行完毕的, 应当详细说明未完成履行的具体原因及下一步的工作计划				不适用		

**2、公司资产或项目存在盈利预测, 且报告期仍处在盈利预测期间, 公司就资产或项目达到原盈利预测及其原因做出说明**

适用 不适用

**3、公司涉及业绩承诺**

适用 不适用

**二、控股股东及其他关联方对上市公司的非经营性占用资金情况**

适用 不适用

**三、违规对外担保情况**

适用 不适用

**四、董事会对最近一期“非标准审计报告”相关情况的说明**

适用 不适用

**五、董事会、审计委员会、独立董事（如有）对会计师事务所本报告期“非标准审计报告”的说明**

适用 不适用

**六、董事会关于报告期会计政策、会计估计变更或重大会计差错更正的说明**

适用 不适用

**七、与上年度财务报告相比，合并报表范围发生变化的情况说明**

适用 不适用

**八、聘任、解聘会计师事务所情况**

现聘任的会计师事务所

境内会计师事务所名称	天健会计师事务所（特殊普通合伙）
境内会计师事务所报酬（万元）	144
境内会计师事务所审计服务的连续年限	17
境内会计师事务所注册会计师姓名	黄巧梅、杨园园
境内会计师事务所注册会计师审计服务的连续年限	3

是否改聘会计师事务所

是 否

聘请内部控制审计会计师事务所、财务顾问或保荐人情况

本年度，公司聘请天健会计师事务所（特殊普通合伙）为内部控制审计会计师事务所，费用30万元。

**九、年度报告披露后面临退市情况**

适用 不适用

**十、破产重整相关事项**

适用 不适用

**十一、重大诉讼、仲裁事项**

适用 不适用

**十二、处罚及整改情况**

适用 不适用

**十三、公司及其控股股东、实际控制人的诚信状况**

报告期内，公司及控股股东、实际控制人的诚信状况良好，不存在未履行法院生效判决、所负数额较大的债务到期未清偿等情况。

## 十四、重大关联交易

### 1、与日常经营相关的关联交易

适用 不适用

### 2、资产或股权收购、出售发生的关联交易

适用 不适用

### 3、共同对外投资的关联交易

适用 不适用

### 4、关联债权债务往来

适用 不适用

### 5、与存在关联关系的财务公司的往来情况

适用 不适用

### 6、公司控股的财务公司与关联方的往来情况

适用 不适用

### 7、其他重大关联交易

报告期内，公司与润生药业<sup>注</sup>续签《房屋租赁协议》，润生药业租赁公司位于重庆市北碚区水土高新技术产业园云汉大道研发大楼第三、四层部分房屋，并提供对应的能源和服务（不含设备及原材料采购），租赁期1年，能源及其他费用将根据实际情况结算，年租金（不含税）为439,392元，上述交易租赁价格是按照当前该区域相同实验室、包材库对外租赁的市场价格确定，水电气等能源费按照实际产生费用采用分摊方式结算，分摊原则按其租赁房屋占整个建筑物的比例确定，定价公允。

注：公司董事长兼总经理居年丰先生系润生药业董事，根据《深圳证券交易所创业板股票上市规则》的相关规定，润生药业为公司关联法人，公司与润生药业之间发生的交易为关联交易。

## 十五、重大合同及其履行情况

### 1、托管、承包、租赁事项情况

#### （1）托管情况

适用 不适用

#### （2）承包情况

适用 不适用

(3) 租赁情况

适用 不适用

2、重大担保

适用 不适用

单位：万元

公司及其子公司对外担保情况（不包括对子公司的担保）										
担保对象名称	担保额度相关公告披露日期	担保额度	实际发生日期	实际担保金额	担保类型	担保物（如有）	反担保情况（如有）	担保期	是否履行完毕	是否为关联方担保
报告期内审批的对外担保额度合计（A1）				报告期内对外担保实际发生额合计（A2）						
报告期末已审批的对外担保额度合计（A3）				报告期末实际对外担保余额合计（A4）						
公司对子公司的担保情况										
担保对象名称	担保额度相关公告披露日期	担保额度	实际发生日期	实际担保金额	担保类型	担保物（如有）	反担保情况（如有）	担保期	是否履行完毕	是否为关联方担保
苏州博腾生物制药有限公司	2022年06月17日	11,000	2022年07月19日	6,633.54	连带责任保证	否	否	与贷款期限一致	否	否
重庆博腾药业有限公司	2022年03月26日	35,000	2022年03月29日	15,178.81	连带责任保证	否	否	与贷款期限一致	否	否
上海飞腾医药科技有限公司	2022年09月09日	15,000	2023年03月31日	4,663	连带责任保证	否	否	与贷款期限一致	否	否
博腾香港有限公司	2023年10月17日	4,217			连带责任保证	否	否	与贷款期限一致	是	否
上海博腾智汇生物制药有限公司	2023年10月17日	13,000	2023年12月25日	7,248.89	连带责任保证	否	否	与贷款期限一致	否	否
江西博腾药业有限公司	2024年08月28日	11,000	2024年09月29日	5,000	连带责任保证	否	否	与贷款期限一致	否	否
湖北博腾药业有限公司	2024年08月28日	5,000			连带责任保证	否	否	与贷款期限一致	是	否
博腾香	2024年08月	4,217			连带责任	否	否	与贷款期	是	否

港有限公司	28日				保证			限一致		
上海飞腾医药科技有限公司	2024年10月25日	5,500	2024年12月10日	4,848	连带责任保证	否	否	与贷款期限一致	否	否
上海博腾智汇生物制药有限公司	2024年10月25日	3,100			连带责任保证	否	否	与贷款期限一致	是	否
江西博腾药业有限公司	2025年08月23日	11,000			连带责任保证	否	否	与贷款期限一致	否	否
湖北博腾药业有限公司	2025年08月23日	5,000			连带责任保证	否	否	与贷款期限一致	否	否
上海飞腾医药科技有限公司	2025年08月23日	11,000			连带责任保证	否	否	与贷款期限一致	否	否
上海博腾智汇生物制药有限公司	2025年08月23日	5,500			连带责任保证	否	否	与贷款期限一致	否	否
博腾香港有限公司	2025年08月23日	4,217			连带责任保证	否	否	与贷款期限一致	否	否
博腾香港有限公司	2025年08月23日	4,217			连带责任保证	否	否	与贷款期限一致	否	否
报告期内审批对子公司担保额度合计 (B1)		40,934		报告期内对子公司担保实际发生额合计 (B2)		43,572.24				
报告期末已审批的对子公司担保额度合计 (B3)		131,434		报告期末对子公司实际担保余额合计 (B4)		22,123.75				
子公司对子公司的担保情况										
担保对象名称	担保额度相关公告披露日期	担保额度	实际发生日期	实际担保金额	担保类型	担保物 (如有)	反担保情况 (如有)	担保期	是否履行完毕	是否为关联方担保
报告期内审批的对外担保额度合计 (C1)				报告期内对外担保实际发生额合计 (C2)						
报告期末已审批的对外担保额度合计 (C3)				报告期末实际对外担保余额合计 (C4)						
公司担保总额 (即前三大项的合计)										
报告期内审批担保额度合计 (A1+B1+C1)		40,934		报告期内担保实际发生额合计 (A2+B2+C2)		43,572.24				

报告期末已审批的担保额度合计 (A3+B3+C3)	131,434	报告期末实际担保余额合计 (A4+B4+C4)	22,123.75
全部担保余额 (即A4+B4+C4) 占公司净资产的比例			4.13%
其中:			
为股东、实际控制人及其关联方提供担保的余额 (D)			
直接或间接为资产负债率超过70%的被担保对象提供的债务担保余额 (E)			11,588.47
上述三项担保金额合计 (D+E+F)			11,588.47

### 3、委托他人进行现金资产管理情况

#### (1) 委托理财情况

适用 不适用

#### (2) 委托贷款情况

适用 不适用

### 4、其他重大合同

适用 不适用

## 十六、募集资金使用情况

适用 不适用

### 1、募集资金总体使用情况

单位：万元

募集年份	募集方式	证券上市日期	募集资金总额	募集资金净额 (1)	本期已使用募集资金总额	已累计使用募集资金总额 (2)	报告期末募集资金使用比例 (3) = (2) / (1)	报告期内变更用途的募集资金总额	累计变更用途的募集资金总额	累计变更用途的募集资金总额比例	尚未使用募集资金总额	尚未使用募集资金用途及去向	闲置两年以上募集资金金额
2018年	向不特定对象发行股票	2018年06月26日	148,680	146,202.76	14,995.78	146,202.76	100.00%		146,202.76	100.00%		不适用	
合计	--	--	148,680	146,202.76	14,995.78	146,202.76	100.00%		146,202.76	100.00%		--	

募集资金总体使用情况说明:

公司实际募集资金净额146,202.76万元，截至本报告期末，募集资金账户余额为0元（包括累计收到的银行存款利息扣除银行手续费等的净额），相关募集资金专户已全部注销完毕。

2、募集资金承诺项目情况

单位：万元

融资项目名称	证券上市日期	承诺投资项目和超募资金投向	项目性质	是否变更项目(含部分变更)	募集资金承诺投资总额	调整后投资总额(1)	本报告期投入金额	截至期末累计投入金额(2)	截至期末投资进度(3)=(2)/(1)	项目达到预定可使用状态日期	本报告期实现的效益	截止报告期末累计实现的效益	是否达到预计效益	项目可行性是否发生重大变化
承诺投资项目														
2018年向特定对象发行股票	2018年06月26日	东邦药业阿扎韦等9个产品建设项目	生产建设	是	54,651.65						不适用	不适用	不适用	是
		生物医药CMO建设项目	生产建设	是	113,888.05						不适用	不适用	不适用	是
		109车间GMP多功能车间项目	生产建设	否		17,267.68	0	15,300.25	88.61%	2021年06月30日	2,632.37	178,185.69	是	否
		江西博腾药业有限公司多功能医药中间体及原料药建设项目一期	生产建设	是							不适用	不适用	不适用	是
		医药中间体建设项目一期工	生产建设	否		15,000	0	6,102.5	40.68%	2024年12月31日	不适用	不适用	否	否

		程 (30 1车 间) 项目												
		新药 服务 外包 基地 研发 中心 建设 项目 (二 期)	研 发 项 目	是						不 适 用	不 适 用	不 适 用	不 适 用	是
		归 还 银 行 借 款 和 永 久 性 补 充 流 动 资 金	补 流	否		98,87 7.05		98,87 7.05	100.0 0%	不 适 用	不 适 用	不 适 用	不 适 用	否
		永 久 性 补 充 流 动 资 金	补 流	否		15,05 8.03	14,99 5.78	15,05 8.03	100.0 0%	不 适 用	不 适 用	不 适 用	不 适 用	否
承诺投资项目小计				--	168,5 39.7	146,2 02.76	14,99 5.78	135,3 37.83	--	--	2,632 .37	178,1 85.69	--	--
超募资金投向														
合计														
分项目说明未达到计划进度、预计收益的情况和原因(含“是否达到预计效益”选择“不适用”的原因)				“医药中间体建设项目一期工程(301车间)项目”于2024年11月底结项,本年度处于试生产期间,暂时未贡献利润。										
项目可行性发生重大变化的情况说明				不适用										
超募资金的金额、用途及使用进展情况				不适用										
存在擅自变更募集资金用途、违规占用募集资金的情形				不适用										
募集资金投资项目实施地点变更情况				不适用										
募集资金投资项目实施方式调整情况				不适用										
募集资金投资项目先期投入及置换情况				不适用										
用闲置募集资金暂时补充流动资金情况				不适用										
项目实施出现募集资金结余的金额及原因				截至报告期末,“109车间GMP多功能车间项目”已达到预定可使用状态,满足结项条件,项目累计投入募集资金金额15,300.25万元,节余募集资金2,062.38万元(包括累计收到的银行存款利息扣除银行手续费等的净额);“医药中间体建设项目一期工程(301车间)项目”已达到预定可使用状态,满足结项条件,项目累计投入募集资金金额6,102.50万元,节余募集资金9,318.75万元(包括累计收到的银行存款利息扣除银行手续费等的净额)。										
尚未使用的募集资金用途及去向				不适用										
募集资金使用及披露中存在的问题或其他				鉴于公司募投项目“109车间GMP多功能车间项目”、“医药中间体建设项目										

情况	<p>一期工程（301车间）项目”已建设完毕并达到预定可使用状态，为满足公司部分流动资金需求，最大程度的发挥募集资金使用效益，根据《深圳证券交易所创业板股票上市规则》《上市公司监管指引第2号—上市公司募集资金管理和使用的监管要求》等有关规定，公司于2024年12月10日召开第五届董事会第二十九次临时会议审议通过《关于部分募集资金投资项目结项并将节余募集资金永久补充流动资金的议案》，同意公司将上述募投项目节余资金（含累计收到的银行存款利息扣除银行手续费等的净额，实际金额以资金转出当日专户余额为准）永久补充流动资金。截至本报告期末，公司上述募投项目资金专户的资金已全部转出，并完成相关募集资金账户的销户手续。</p>
----	-----------------------------------------------------------------------------------------------------------------------------------------------------------------------------------------------------------------------------------------------------------------------------------------------------------------------

**3、募集资金变更项目情况**

适用 不适用

**4、中介机构关于募集资金存储与使用情况的核查意见**

适用 不适用

**十七、其他重大事项的说明**

1、持股5%以上股东及实际控制人股权质押情况

截至报告期末，公司控股股东、实际控制人居年丰先生、陶荣先生、张和兵先生（三人为一致行动人）分别质押股份30,905,000股、26,268,500股、20,380,000股，分别占其持有公司股份总数的52.48%、59.41%、48.64%，分别占公司总股本的5.69%、4.83%、3.75%。公司其他持股5%以上股东所持有的公司股份不存在被质押的情况。

**十八、公司子公司重大事项**

适用 不适用

## 第六节 股份变动及股东情况

### 一、股份变动情况

#### 1、股份变动情况

单位：股

	本次变动前		本次变动增减（+，-）					本次变动后	
	数量	比例	发行新股	送股	公积金转股	其他	小计	数量	比例
一、有限售条件股份	45,038,528	8.26%				-452,737	-452,737	44,585,791	8.20%
1、国家持股									
2、国有法人持股									
3、其他内资持股	45,038,528	8.26%				-452,737	-452,737	44,585,791	8.20%
其中：境内法人持股									
境内自然人持股	45,038,528	8.26%				-452,737	-452,737	44,585,791	8.20%
4、外资持股									
其中：境外法人持股									
境外自然人持股									
二、无限售条件股份	500,425,992	91.74%				1,569,607	1,569,607	498,856,385	91.80%
1、人民币普通股	500,425,992	91.74%				1,569,607	1,569,607	498,856,385	91.80%
2、境内上市的外资股									
3、境外上市的外资股									
4、其他									

三、股份总数	545,464,520	100.00%				-	-	543,442,176	100.00%
						2,022,344	2,022,344		

股份变动的的原因

(1) 报告期内，公司原高级副总经理吉耀辉先生，副总经理王锐先生、王忠能先生、王丰平先生原定任期届满后六个月的离职高管股份锁定期已到期，根据相关规定，合计减少有限售条件股份中境内自然人持股452,737股，增加无限售条件股份452,737股。

(2) 报告期内，公司召开第六届董事会第三次会议、2025年第一次临时股东会，审议通过《关于变更部分回购股份用途并注销的议案》，鉴于公司回购专户中2022年回购股份留存期限于2025年11月21日届满，同意公司对2022年回购的2,022,344股未转让股票进行注销，减少无限售流通股2,022,344股。

股份变动的批准情况

适用 不适用

股份变动的过户情况

适用 不适用

股份变动对最近一年和最近一期基本每股收益和稀释每股收益、归属于公司普通股股东的每股净资产等财务指标的影响

受股份变动影响，2024年度公司每股收益-0.53元/股，稀释每股收益-0.53元/股，归属于公司普通股股东的每股净资产9.53元/股；2025年度公司每股收益0.18元/股，稀释每股收益0.18元/股，归属于公司普通股股东的每股净资产9.85元/股。

公司认为必要或证券监管机构要求披露的其他内容

适用 不适用

2、限售股份变动情况

单位：股

股东名称	期初限售股数	本期增加限售股数	本期解除限售股数	期末限售股数	限售原因	解除限售日期
居年丰	44,167,891			44,167,891	高管锁定	任职期间每年可转让股份数按照上年末持股总数的25%计算
吉耀辉	295,312		295,312		不适用	不适用
朱坡	201,225			201,225	高管锁定	任职期间每年可转让股份数按照上年末持股总数的25%计算
白银春	117,000			117,000	高管锁定	任职期间每年可转让股份数按照上年末持股总数的25%计算
王丰平	86,100		86,100		不适用	不适用
皮薇	66,150			66,150	高管锁定	任职期间每年可转让股份数按照上年末持股总数的25%计算
王忠能	63,450		63,450		不适用	不适用
陈晖	22,500			22,500	高管锁定	任职期间每年可转让股份数按照上年末持股总数的25%计算
薛纓	11,025			11,025	高管锁定	任职期间每年可转让股份数按照上年末持股总数的25%计算
王锐	7,875		7,875		不适用	不适用
合计	45,038,528		452,737	44,585,791	--	--

二、证券发行与上市情况

1、报告期内证券发行（不含优先股）情况

适用 不适用

2、公司股份总数及股东结构的变动、公司资产和负债结构的变动情况说明

□适用 □不适用

3、现存的内部职工股情况

□适用 □不适用

三、股东和实际控制人情况

1、公司股东数量及持股情况

单位：股

报告期末普通股股东总数	42,575	年度报告披露日前上一月末普通股股东总数	43,126	报告期末表决权恢复的优先股股东总数（如有）		年度报告披露日前上一月末表决权恢复的优先股股东总数（如有）		持有特别表决权股份的股东总数（如有）	
持股5%以上的股东或前10名股东持股情况（不含通过转融通出借股份）									
股东名称	股东性质	持股比例	报告期末持股数量	报告期内增减变动情况	持有有限售条件的股份数量	持有无限售条件的股份数量	质押、标记或冻结情况		
							股份状态	数量	
重庆两江新区产业发展集团有限公司	国有法人	14.53%	78,982,719			78,982,719	不适用		
居年丰	境内自然人	10.84%	58,890,521		44,167,891	14,722,630	质押	30,905,000	
陶荣	境内自然人	8.14%	44,218,630			44,218,630	质押	26,268,500	
张和兵	境内自然人	7.71%	41,903,020			41,903,020	质押	20,380,000	
香港中央结算有限公司	境外法人	5.06%	27,505,748	+22,206,122		27,505,748	不适用		
中国银行股份有限公司—华宝中证医疗交易型开放式指数证券投资基金	其他	1.84%	9,979,565	-776,765		9,979,565	不适用		
中国工商银行股份有限公司—中欧医疗健康混合型证券投资基金	其他	1.19%	6,460,100	+6,314,000		6,460,100	不适用		

全国社保基金四一三组合	其他	0.75%	4,074,300	+4,074,300		4,074,300	不适用	
华夏银行股份有限公司—中欧景气精选混合型证券投资基金	其他	0.75%	4,054,700	+4,054,700		4,054,700	不适用	
中国工商银行股份有限公司—中欧医疗创新股票型证券投资基金	其他	0.58%	3,142,663	+3,142,663		3,142,663	不适用	
战略投资者或一般法人因配售新股成为前10名股东的情况（如有）				不适用				
上述股东关联关系或一致行动的说明				股东居年丰、张和兵、陶荣于公司上市前已签署《共同控制协议》，为一致行动人。				
上述股东涉及委托/受托表决权、放弃表决权情况的说明				不适用				
前10名股东中存在回购专户的特别说明（如有）				不适用				
前10名无限售条件股东持股情况（不含通过转融通出借股份、高管锁定股）								
股东名称	报告期末持有无限售条件股份数量	股份种类						
		股份种类	数量					
重庆两江新区产业发展集团有限公司	78,982,719	人民币普通股	78,982,719					
陶荣	44,218,630	人民币普通股	44,218,630					
张和兵	41,903,020	人民币普通股	41,903,020					
香港中央结算有限公司	27,505,748	人民币普通股	27,505,748					
居年丰	14,722,630	人民币普通股	14,722,630					
中国银行股份有限公司—华宝中证医疗交易型开放式指数证券投资基金	9,979,565	人民币普通股	9,979,565					
中国工商银行股份有限公司—中欧医疗健康混合型证券投资基金	6,460,100	人民币普通股	6,460,100					
全国社保基金四一三组合	4,074,300	人民币普通股	4,074,300					
华夏银行股份有限公司—中欧景气精选混合型证券投资基金	4,054,700	人民币普通股	4,054,700					
中国工商银行股份有限公司—中欧医疗创新股票型证券投资基金	3,142,663	人民币普通股	3,142,663					
前10名无限售流通股股东之间，以及前10名无限售流通股股东和前10名股东之间关联关系或一致行动的说明				股东居年丰、张和兵、陶荣于公司上市前已签署《共同控制协议》，为一致行动人。				
参与融资融券业务股东情况说明（如有）				不适用				

持股5%以上股东、前10名股东及前10名无限售流通股股东参与转融通业务出借股份情况

适用 不适用

前10名股东及前10名无限售流通股股东因转融通出借/归还原因导致较上期发生变化

适用 不适用

公司是否具有表决权差异安排

适用 不适用

公司前10名普通股股东、前10名无限售条件普通股股东在报告期内是否进行约定购回交易

是 否

## 2、公司控股股东情况

控股股东性质：自然人控股

控股股东类型：自然人

控股股东姓名	国籍	是否取得其他国家或地区居留权
居年丰	中国	否
陶荣	中国	否
张和兵	中国	否
主要职业及职务	居年丰先生现任公司董事长、总经理。张和兵先生现任公司董事长特别助理，重庆聚心投资有限公司董事长兼总经理，润生药业有限公司监事会主席，重庆一心投资管理有限公司总经理。陶荣先生现任公司董事长特别助理，重庆聚心投资有限公司、润生药业有限公司董事。	
报告期内控股和参股的其他境内外上市公司的股权情况	不适用	

控股股东报告期内变更

适用 不适用

## 3、公司实际控制人及其一致行动人

实际控制人性质：境内自然人

实际控制人类型：自然人

实际控制人姓名	与实际控制人关系	国籍	是否取得其他国家或地区居留权
居年丰	本人	中国	否
陶荣	本人	中国	否
张和兵	本人	中国	否
主要职业及职务	居年丰先生现任公司董事长、总经理。张和兵先生现任公司董事长特别助理，重庆聚心投资有限公司董事长兼总经理，润生药业有限公司监事会主席，重庆一心投资管理有限公司总经理。陶荣先生现任公司董事长特别助理，重庆聚心投资有限公司、润生药业有限公司董事。		
过去10年曾控股的境内外上市公司情况	不适用		

实际控制人报告期内变更

适用 不适用

公司与实际控制人之间的产权及控制关系的方框图



实际控制人通过信托或其他资产管理方式控制公司

适用 不适用

**4、公司控股股东或第一大股东及其一致行动人累计质押股份数量占其所持公司股份数量比例达到80%**

适用 不适用

**5、其他持股在10%以上的法人股东**

法人股东名称	法定代表人/单位负责人	成立日期	注册资本	主要经营业务或管理活动
重庆两江新区产业发展集团有限公司	谢静	2016年05月18日	1,000,000万元	一般项目：园区管理服务；非居住房地产租赁；住房租赁；土地整治服务；水污染治理；会议及展览服务；体育赛事策划；体育竞赛组织；体育场地设施经营（不含高危险性体育运动）；组织文化艺术交流活动；文物文化遗址保护服务；酒店管理；物业管理；广告设计、代理；广告制作；广告发布；市场营销策划；企业管理咨询；人力资源服务（不含职业中介活动、劳务派遣服务）；航空运营支持服务；航空商务服务；民用航空材料销售；航空运输设备销售；大数据服务；云计算装备技术服务；人工智能行业应用系统集成服务；人工智能公共数据平台；信息系统集成服务；互联网数据服务；物联网应用服务；工业设计服务；城市绿化管理；城市公园管理；市政设施管理；货物进出口；技术进出口；战略性新兴产业制造业、战略性新兴产业服务业投资、股权投资及管理、资产管理、产业投资运营（以上经营范围不得从事吸收公众存款或变相吸收公众存款、发放贷款以及证券、期货等金融业务）；重要基础设施和重大项目建设及管理、房地产开发；交通运输设备制造。【依法须经批准的项目，经相关部门批准后方可开展经营活动】（除依法须经批准的项目外，凭营业执照依法自主开展经营活动）

**6、控股股东、实际控制人、重组方及其他承诺主体股份限制减持情况**

适用 不适用

**四、股份回购在报告期的具体实施情况**

股份回购的实施进展情况

适用 不适用

采用集中竞价交易方式减持回购股份的实施进展情况

适用 不适用

**五、优先股相关情况**

适用 不适用

## 第七节 债券相关情况

适用 不适用

## 第八节 财务报告

### 一、审计报告

审计意见类型	标准的无保留意见
审计报告签署日期	2026年04月02日
审计机构名称	天健会计师事务所（特殊普通合伙）
审计报告文号	天健审【2026】8-170号
注册会计师姓名	黄巧梅、杨园园

#### 审计报告正文

重庆博腾制药科技股份有限公司全体股东：

#### 一、审计意见

我们审计了重庆博腾制药科技股份有限公司（以下简称博腾股份公司）财务报表，包括2025年12月31日的合并及母公司资产负债表，2025年度的合并及母公司利润表、合并及母公司现金流量表、合并及母公司所有者权益变动表，以及相关财务报表附注。

我们认为，后附的财务报表在所有重大方面按照企业会计准则的规定编制，公允反映了博腾股份公司2025年12月31日的合并及母公司财务状况，以及2025年度的合并及母公司经营成果和现金流量。

#### 二、形成审计意见的基础

我们按照中国注册会计师审计准则的规定执行了审计工作。审计报告的“注册会计师对财务报表审计的责任”部分进一步阐述了我们在这些准则下的责任。按照《中国注册会计师独立性准则第1号——财务报表审计和审阅业务对独立性的要求》和中国注册会计师职业道德守则，我们独立于博腾股份公司，并履行了职业道德方面的其他责任。我们在审计中遵循了对公众利益实体审计的独立性要求。我们相信，我们获取的审计证据是充分、适当的，为发表审计意见提供了基础。

#### 三、关键审计事项

关键审计事项是我们根据职业判断，认为对本期财务报表审计最为重要的事项。这些事项的应对以对财务报表整体进行审计并形成审计意见为背景，我们不对这些事项单独发表意见。

##### （一）商誉减值

##### 1. 事项描述

相关信息披露详见财务报表附注五（十九）和七(十八)。

截至2025年12月31日，博腾股份公司商誉账面余额为33,109.95万元，减值准备为4,064.14万元，账面价值为29,045.82万元。

博腾股份公司管理层（以下简称管理层）将商誉结合与其相关的资产组或者资产组组合进行减值测试，相关资产组或资产组组合的可收回金额按照预计未来现金流量现值计算确定。减值测试中采用的关键假设包括：详细预测期收入增长率、永续预测期增长率、毛利率、折现率等。由于商誉金额重大，且商誉减值测试涉及管理层重大判断，我们将商誉减值确定为关键审计事项。

##### 2. 审计应对

针对商誉减值，我们实施的审计程序主要包括：

（1）了解与商誉减值相关的关键内部控制，评价这些控制的设计，确定其是否得到执行，并测试相关内部控制运行的有效性；

（2）针对管理层以前年度就预计未来现金流量现值所作估计，复核其结果或者管理层对其作出的后续重新估计；

- (3) 评价管理层聘用的外部估值专家的胜任能力、专业素质和客观性；
- (4) 评价管理层在减值测试中使用方法的适当性和一贯性；
- (5) 评价管理层在减值测试中使用的重大假设的适当性，复核相关假设是否与总体经济环境、行业状况、经营情况、历史经验等一致；
- (6) 评价管理层在减值测试中使用的数据的适当性、相关性和可靠性，并复核减值测试中有关信息的一致性；
- (7) 测试管理层对预计未来现金流量现值的计算是否准确；
- (8) 获取组成部分会计师的审计报告，关注组成部分会计师对商誉减值的判断；
- (9) 检查与商誉减值相关的信息是否已在财务报表中作出恰当列报。

## (二) 收入确认

### 1. 事项描述

相关信息披露详见财务报表附注五（二十五）、七（四十三）和十七（一）。

博腾股份公司的营业收入主要来自医药中间体业务，其中：销售医药中间体等产品属于在某一时点履行的履约义务；提供技术服务根据服务类型的不同分别属于某一时段内履行的履约义务和某一时点履行的履约义务。2025年度，博腾股份公司营业收入为341,982.95万元。

由于营业收入是博腾股份公司关键业绩指标之一，可能存在管理层通过不恰当的收入确认以达到特定目标或预期的固有风险，因此，我们将收入确认确定为关键审计事项。

### 2. 审计应对

针对收入确认，我们实施的审计程序主要包括：

- (1) 了解与收入确认相关的关键内部控制，评价这些控制的设计，确定其是否得到执行，并测试相关内部控制的运行有效性；
- (2) 检查销售合同，了解主要合同条款或条件，评价收入确认方法是否适当；
- (3) 按月度、产品、客户等对营业收入和毛利率实施分析程序，识别是否存在重大或异常波动，并查明原因；
- (4) 以抽样方式检查与收入确认相关的支持性文件，包括销售合同、销售订单、销售发票、产品运输单、出口报关单、货运提单、暂存协议、客户邮件确认单及客户签收单等；
- (5) 结合应收账款和合同资产函证，选取项目函证销售金额；
- (6) 实施截止测试，检查收入是否在恰当期间确认；
- (7) 检查与营业收入相关的信息是否已在财务报表中作出恰当列报。

## 四、其他信息

管理层对其他信息负责。其他信息包括年度报告中涵盖的信息，但不包括财务报表和我们的审计报告。

我们对财务报表发表的审计意见不涵盖其他信息，我们也不对其他信息发表任何形式的鉴证结论。

结合我们对财务报表的审计，我们的责任是阅读其他信息，在此过程中，考虑其他信息是否与财务报表或我们在审计过程中了解到的情况存在重大不一致或者似乎存在重大错报。

基于我们已执行的工作，如果我们确定其他信息存在重大错报，我们应当报告该事实。在这方面，我们无任何事项需要报告。

## 五、管理层和治理层对财务报表的责任

管理层负责按照企业会计准则的规定编制财务报表，使其实现公允反映，并设计、执行和维护必要的内部控制，以使财务报表不存在由于舞弊或错误导致的重大错报。

在编制财务报表时，管理层负责评估博腾股份公司的持续经营能力，披露与持续经营相关的事项（如适用），并运用持续经营假设，除非计划进行清算、终止运营或别无其他现实的选择。

博腾股份公司治理层（以下简称治理层）负责监督博腾股份公司的财务报告过程。

## 六、注册会计师对财务报表审计的责任

我们的目标是对财务报表整体是否不存在由于舞弊或错误导致的重大错报获取合理保证，并出具包含审计意见的审计报告。合理保证是高水平的保证，但并不能保证按照审计准则执行的审计在某一重大错报存在时总能发现。错报可能由于舞弊或错误导致，如果合理预期错报单独或汇总起来可能影响财务报表使用者依据财务报表作出的经济决策，则通常认为错报是重大的。

在按照审计准则执行审计工作的过程中，我们运用职业判断，并保持职业怀疑。同时，我们也执行以下工作：

(一) 识别和评估由于舞弊或错误导致的财务报表重大错报风险，设计和实施审计程序以应对这些风险，并获取充分、适当的审计证据，作为发表审计意见的基础。由于舞弊可能涉及串通、伪造、故意遗漏、虚假陈述或凌驾于内部控制之上，未能发现由于舞弊导致的重大错报的风险高于未能发现由于错误导致的重大错报的风险。

(二) 了解与审计相关的内部控制，以设计恰当的审计程序。

(三) 评价管理层选用会计政策的恰当性和作出会计估计及相关披露的合理性。

(四) 对管理层使用持续经营假设的恰当性得出结论。同时，根据获取的审计证据，就可能导致对博腾股份公司持续经营能力产生重大疑虑的事项或情况是否存在重大不确定性得出结论。如果我们得出结论认为存在重大不确定性，审计准则要求我们在审计报告中提请报表使用者注意财务报表中的相关披露；如果披露不充分，我们应当发表非无保留意见。我们的结论基于截至审计报告日可获得的信息。然而，未来的事项或情况可能导致博腾股份公司不能持续经营。

(五) 评价财务报表的总体列报、结构和内容，并评价财务报表是否公允反映相关交易和事项。

(六) 就博腾股份公司中实体或业务活动的财务信息获取充分、适当的审计证据，以对财务报表发表审计意见。我们负责指导、监督和执行集团审计，并对审计意见承担全部责任。

我们与治理层就计划的审计范围、时间安排和重大审计发现等事项进行沟通，包括沟通我们在审计中识别出的值得关注的内部控制缺陷。

我们还就已遵守与独立性相关的职业道德要求向治理层提供声明，并与治理层沟通可能被合理认为影响我们独立性的所有关系和其他事项，以及相关的防范措施（如适用）。

从与治理层沟通过的事项中，我们确定哪些事项对本期财务报表审计最为重要，因而构成关键审计事项。我们在审计报告中描述这些事项，除非法律法规禁止公开披露这些事项，或在极少数情形下，如果合理预期在审计报告中沟通某事项造成的负面后果超过在公众利益方面产生的益处，我们确定不应在审计报告中沟通该事项。

天健会计师事务所（特殊普通合伙）

中国·杭州

中国注册会计师：黄巧梅  
（项目合伙人）

中国注册会计师：杨园园

二〇二六年四月二日

## 二、财务报表

财务附注中报表的单位为：元

### 1、合并资产负债表

编制单位：重庆博腾制药科技股份有限公司

单位：元

项目	期末余额	期初余额
流动资产：		
货币资金	1,131,256,449.36	1,474,512,915.76

结算备付金		
拆出资金		
交易性金融资产	279,279,753.42	
衍生金融资产	10,785,760.23	
应收票据		
应收账款	762,367,242.55	796,342,044.78
应收款项融资	35,105,923.21	27,861,340.96
预付款项	28,778,371.93	27,152,894.24
应收保费		
应收分保账款		
应收分保合同准备金		
其他应收款	45,573,420.50	36,399,440.92
其中：应收利息		
应收股利		
买入返售金融资产		
存货	770,382,011.87	771,314,484.93
其中：数据资源		
合同资产		5,300,176.20
持有待售资产		
一年内到期的非流动资产		
其他流动资产	210,802,240.85	102,474,120.31
流动资产合计	3,274,331,173.92	3,241,357,418.10
非流动资产：		
发放贷款和垫款		
债权投资		
其他债权投资		
长期应收款		
长期股权投资	294,683,865.66	308,887,730.33
其他权益工具投资		
其他非流动金融资产	68,115,377.50	38,266,470.04
投资性房地产	4,003,237.29	4,178,772.93
固定资产	2,891,449,898.42	3,073,083,541.39
在建工程	475,045,544.77	437,397,903.04
生产性生物资产		
油气资产		
使用权资产	512,602,441.85	589,556,742.94
无形资产	251,703,619.20	258,752,290.76
其中：数据资源		
开发支出		
其中：数据资源		
商誉	290,458,164.33	292,909,698.43
长期待摊费用	406,500,661.03	426,348,210.02

递延所得税资产	51,122,361.35	64,194,654.85
其他非流动资产	30,882,306.69	81,221,103.41
非流动资产合计	5,276,567,478.09	5,574,797,118.14
资产总计	8,550,898,652.01	8,816,154,536.24
流动负债：		
短期借款	10,004,074.99	66,011,111.11
向中央银行借款		
拆入资金		
交易性金融负债		
衍生金融负债	47,500.00	15,824,878.52
应付票据	334,350,815.14	374,918,983.45
应付账款	510,349,725.59	524,342,275.11
预收款项		
合同负债	181,399,214.56	100,980,322.88
卖出回购金融资产款		
吸收存款及同业存放		
代理买卖证券款		
代理承销证券款		
应付职工薪酬	180,922,787.58	136,726,512.90
应交税费	26,665,009.37	29,361,468.55
其他应付款	56,289,807.65	62,463,054.37
其中：应付利息		
应付股利		
应付手续费及佣金		
应付分保账款		
持有待售负债		
一年内到期的非流动负债	486,987,260.22	385,132,651.24
其他流动负债	8,939,045.87	9,427,703.04
流动负债合计	1,795,955,240.97	1,705,188,961.17
非流动负债：		
保险合同准备金		
长期借款	481,284,742.08	908,980,760.47
应付债券		
其中：优先股		
永续债		
租赁负债	531,996,164.38	595,987,629.30
长期应付款		
长期应付职工薪酬		
预计负债		
递延收益	168,704,749.79	147,978,179.15
递延所得税负债	74,823,629.67	46,779,284.91
其他非流动负债		

非流动负债合计	1,256,809,285.92	1,699,725,853.83
负债合计	3,052,764,526.89	3,404,914,815.00
所有者权益：		
股本	543,442,176.00	545,464,520.00
其他权益工具		
其中：优先股		
永续债		
资本公积	1,943,128,802.96	2,040,932,660.28
减：库存股	29,874,271.99	129,853,930.63
其他综合收益	55,267,349.39	-891,498.91
专项储备		
盈余公积	273,018,910.00	273,018,910.00
一般风险准备		
未分配利润	2,565,712,269.09	2,469,372,380.21
归属于母公司所有者权益合计	5,350,695,235.45	5,198,043,040.95
少数股东权益	147,438,889.67	213,196,680.29
所有者权益合计	5,498,134,125.12	5,411,239,721.24
负债和所有者权益总计	8,550,898,652.01	8,816,154,536.24

法定代表人：居年丰

主管会计工作负责人：陈暉

会计机构负责人：阮亚倩

## 2、母公司资产负债表

单位：元

项目	期末余额	期初余额
流动资产：		
货币资金	858,914,262.11	901,231,291.44
交易性金融资产	279,279,753.42	
衍生金融资产	9,433,801.97	
应收票据		
应收账款	776,746,261.22	1,023,678,910.78
应收款项融资	16,807,821.35	9,714,726.24
预付款项	8,672,677.86	7,474,213.74
其他应收款	728,596,780.03	647,336,248.54
其中：应收利息		
应收股利		
存货	489,529,172.95	543,271,415.04
其中：数据资源		
合同资产		3,966,406.20
持有待售资产		
一年内到期的非流动资产		
其他流动资产	110,827,774.45	8,566,877.80
流动资产合计	3,278,808,305.36	3,145,240,089.78
非流动资产：		
债权投资		
其他债权投资		
长期应收款		
长期股权投资	3,406,007,313.36	3,420,211,178.03

其他权益工具投资		
其他非流动金融资产	68,115,377.50	38,266,470.04
投资性房地产	12,442,870.32	13,044,654.60
固定资产	1,238,591,679.35	1,367,190,337.52
在建工程	50,731,889.65	60,040,717.97
生产性生物资产		
油气资产		
使用权资产	2,152,444.34	10,717,950.57
无形资产	87,065,562.49	83,213,558.40
其中：数据资源		
开发支出		
其中：数据资源		
商誉		
长期待摊费用		
递延所得税资产		
其他非流动资产	225,100.50	4,011,424.52
非流动资产合计	4,865,332,237.51	4,996,696,291.65
资产总计	8,144,140,542.87	8,141,936,381.43
流动负债：		
短期借款		
交易性金融负债		
衍生金融负债	47,500.00	6,481,940.00
应付票据	269,901,394.03	291,203,510.21
应付账款	445,324,369.03	643,047,237.62
预收款项		
合同负债	44,604,523.59	51,042,656.02
应付职工薪酬	64,100,805.18	49,141,543.67
应交税费	16,285,770.83	6,407,120.94
其他应付款	147,731,064.65	33,216,051.11
其中：应付利息		
应付股利		
持有待售负债		
一年内到期的非流动负债	419,127,772.65	250,571,794.15
其他流动负债	5,798,588.07	6,635,545.29
流动负债合计	1,412,921,788.03	1,337,747,399.01
非流动负债：		
长期借款	289,000,000.00	647,004,095.29
应付债券		
其中：优先股		
永续债		
租赁负债	302,531.00	1,218,710.10
长期应付款		

长期应付职工薪酬		
预计负债		
递延收益	68,555,711.07	66,067,404.25
递延所得税负债	50,312,418.10	22,263,053.53
其他非流动负债		
非流动负债合计	408,170,660.17	736,553,263.17
负债合计	1,821,092,448.20	2,074,300,662.18
所有者权益：		
股本	543,442,176.00	545,464,520.00
其他权益工具		
其中：优先股		
永续债		
资本公积	1,797,316,089.26	1,895,273,403.90
减：库存股	29,874,271.99	129,853,930.63
其他综合收益	7,979,022.97	-5,508,982.70
专项储备		
盈余公积	273,018,910.00	273,018,910.00
未分配利润	3,731,166,168.43	3,489,241,798.68
所有者权益合计	6,323,048,094.67	6,067,635,719.25
负债和所有者权益总计	8,144,140,542.87	8,141,936,381.43

法定代表人：居年丰

主管会计工作负责人：陈晖

会计机构负责人：阮亚倩

### 3、合并利润表

单位：元

项目	2025年度	2024年度
一、营业总收入	3,419,829,520.97	3,011,966,354.32
其中：营业收入	3,419,829,520.97	3,011,966,354.32
利息收入		
已赚保费		
手续费及佣金收入		
二、营业总成本	3,322,372,421.02	3,220,340,306.08
其中：营业成本	2,395,983,390.59	2,271,361,188.97
利息支出		
手续费及佣金支出		
退保金		
赔付支出净额		
提取保险责任合同准备金净额		
保单红利支出		
分保费用		
税金及附加	32,336,042.68	23,187,513.41
销售费用	175,052,320.81	159,879,410.73
管理费用	384,325,471.00	397,926,972.58
研发费用	267,580,772.45	338,491,014.74
财务费用	67,094,423.49	29,494,205.65
其中：利息费用	50,477,851.87	62,056,100.82

利息收入	9,066,880.92	24,084,919.81
加：其他收益	46,478,120.30	34,886,515.72
投资收益（损失以“-”号填列）	-2,787,694.70	-13,620,184.56
其中：对联营企业和合营企业的投资收益	-14,203,864.67	-13,620,184.56
以摊余成本计量的金融资产终止确认收益		
汇兑收益（损失以“-”号填列）		
净敞口套期收益（损失以“-”号填列）		
公允价值变动收益（损失以“-”号填列）	9,308,024.11	-1,783,968.47
信用减值损失（损失以“-”号填列）	-19,907,951.06	-19,406,789.60
资产减值损失（损失以“-”号填列）	-36,516,769.43	-133,430,314.71
资产处置收益（损失以“-”号填列）	-1,169,069.86	-770,240.33
三、营业利润（亏损以“-”号填列）	92,861,759.31	-342,498,933.71
加：营业外收入	4,781,938.76	2,362,333.59
减：营业外支出	14,967,820.26	33,911,381.85
四、利润总额（亏损总额以“-”号填列）	82,675,877.81	-374,047,981.97
减：所得税费用	52,288,375.53	-8,058,569.78
五、净利润（净亏损以“-”号填列）	30,387,502.28	-365,989,412.19
（一）按经营持续性分类		
1.持续经营净利润（净亏损以“-”号填列）	30,387,502.28	-365,989,412.19
2.终止经营净利润（净亏损以“-”号填列）		
（二）按所有权归属分类		
1.归属于母公司股东的净利润	96,339,888.88	-287,753,297.39
2.少数股东损益	-65,952,386.60	-78,236,114.80
六、其他综合收益的税后净额	56,148,203.93	-30,128,335.82
归属母公司所有者的其他综合收益的税后净额	56,158,848.30	-30,135,912.78
（一）不能重分类进损益的其他综合收益		
1.重新计量设定受益计划变动额		
2.权益法下不能转损益的其他综合收益		
3.其他权益工具投资公允价值变动		
4.企业自身信用风险公允价值变动		
5.其他		
（二）将重分类进损益的其他综合收益	56,158,848.30	-30,135,912.78
1.权益法下可转损益的其他综合收益		694.50
2.其他债权投资公允价值变动		
3.金融资产重分类计入其他综合收益的金额		
4.其他债权投资信用减值准备		
5.现金流量套期储备	22,418,244.48	-17,243,497.57
6.外币财务报表折算差额	33,740,603.82	-12,893,109.71
7.其他		
归属于少数股东的其他综合收益的税后净额	-10,644.37	7,576.96
七、综合收益总额	86,535,706.21	-396,117,748.01
归属于母公司所有者的综合收益总额	152,498,737.18	-317,889,210.17
归属于少数股东的综合收益总额	-65,963,030.97	-78,228,537.84
八、每股收益：		
（一）基本每股收益	0.18	-0.53
（二）稀释每股收益	0.18	-0.53

法定代表人：居年丰

主管会计工作负责人：陈晖

会计机构负责人：阮亚倩

4、母公司利润表

单位：元

项目	2025年度	2024年度
一、营业收入	2,479,922,571.76	2,116,181,142.84
减：营业成本	1,695,690,762.96	1,666,503,578.64
税金及附加	22,098,068.16	12,135,495.95
销售费用	90,052,630.58	83,751,049.18
管理费用	150,099,491.02	161,956,219.03
研发费用	213,684,493.09	248,599,631.06
财务费用	30,855,217.24	-168,940.75
其中：利息费用	16,090,589.20	23,944,126.02
利息收入	6,187,221.33	18,147,032.92
加：其他收益	24,120,678.58	13,766,726.47
投资收益（损失以“-”号填列）	-12,305,640.58	326,379,815.44
其中：对联营企业和合营企业的投资收益	-14,203,864.67	-13,620,184.56
以摊余成本计量的金融资产终止确认收益（损失以“-”号填列）		
净敞口套期收益（损失以“-”号填列）		
公允价值变动收益（损失以“-”号填列）	6,619,912.21	-1,783,968.47
信用减值损失（损失以“-”号填列）	-11,384,924.38	2,513,809.08
资产减值损失（损失以“-”号填列）	-13,310,071.99	-60,077,674.56
资产处置收益（损失以“-”号填列）	-126,374.97	-137,590.36
二、营业利润（亏损以“-”号填列）	271,055,487.58	224,065,227.33
加：营业外收入	3,588,625.26	417,234.72
减：营业外支出	5,479,833.51	8,198,862.19
三、利润总额（亏损总额以“-”号填列）	269,164,279.33	216,283,599.86
减：所得税费用	27,239,909.58	-37,342,067.23
四、净利润（净亏损以“-”号填列）	241,924,369.75	253,625,667.09
（一）持续经营净利润（净亏损以“-”号填列）	241,924,369.75	253,625,667.09
（二）终止经营净利润（净亏损以“-”号填列）		
五、其他综合收益的税后净额	13,488,005.67	-9,441,449.42
（一）不能重分类进损益的其他综合收益		
1.重新计量设定受益计划变动额		
2.权益法下不能转损益的其他综合收益		
3.其他权益工具投资公允价值变动		
4.企业自身信用风险公允价值变动		
5.其他		
（二）将重分类进损益的其他综合收益	13,488,005.67	-9,441,449.42
1.权益法下可转损益的其他综合收益		694.50
2.其他债权投资公允价值变动		
3.金融资产重分类计入其他综合收益的金额		
4.其他债权投资信用减值准备		
5.现金流量套期储备	13,488,005.67	-9,442,143.92
6.外币财务报表折算差额		
7.其他		
六、综合收益总额	255,412,375.42	244,184,217.67
七、每股收益：		

(一) 基本每股收益		
(二) 稀释每股收益		

法定代表人：居年丰

主管会计工作负责人：陈晖

会计机构负责人：阮亚倩

**5、合并现金流量表**

单位：元

项目	2025年度	2024年度
<b>一、经营活动产生的现金流量：</b>		
销售商品、提供劳务收到的现金	3,425,566,979.90	2,820,280,842.40
客户存款和同业存放款项净增加额		
向中央银行借款净增加额		
向其他金融机构拆入资金净增加额		
收到原保险合同保费取得的现金		
收到再保业务现金净额		
保户储金及投资款净增加额		
收取利息、手续费及佣金的现金		
拆入资金净增加额		
回购业务资金净增加额		
代理买卖证券收到的现金净额		
收到的税费返还	84,871,177.38	183,411,807.58
收到其他与经营活动有关的现金	111,082,053.17	182,008,027.96
经营活动现金流入小计	3,621,520,210.45	3,185,700,677.94
购买商品、接受劳务支付的现金	1,296,447,464.69	1,174,190,026.74
客户贷款及垫款净增加额		
存放中央银行和同业款项净增加额		
支付原保险合同赔付款项的现金		
拆出资金净增加额		
支付利息、手续费及佣金的现金		
支付保单红利的现金		
支付给职工以及为职工支付的现金	1,144,691,189.32	1,214,907,755.58
支付的各项税费	83,528,933.42	116,274,255.65
支付其他与经营活动有关的现金	339,839,804.22	274,802,816.30
经营活动现金流出小计	2,864,507,391.65	2,780,174,854.27
经营活动产生的现金流量净额	757,012,818.80	405,525,823.67
<b>二、投资活动产生的现金流量：</b>		
收回投资收到的现金	1,861,521,668.69	
取得投资收益收到的现金	11,416,169.97	
处置固定资产、无形资产和其他长期资产收回的现金净额	3,954,987.74	2,525,309.47
处置子公司及其他营业单位收到的现金净额		
收到其他与投资活动有关的现金	2,560,107.54	4,537,236.56
投资活动现金流入小计	1,879,452,933.94	7,062,546.03
购建固定资产、无形资产和其他长期资产支付的现金	292,566,619.39	490,581,786.18
投资支付的现金	2,264,727,620.08	15,000,000.00
质押贷款净增加额		
取得子公司及其他营业单位支付的现金净额		
支付其他与投资活动有关的现金		1,434,417.80
投资活动现金流出小计	2,557,294,239.47	507,016,203.98
投资活动产生的现金流量净额	-677,841,305.53	-499,953,657.95
<b>三、筹资活动产生的现金流量：</b>		
吸收投资收到的现金		

其中：子公司吸收少数股东投资收到的现金		
取得借款收到的现金	220,411,800.76	237,978,876.46
收到其他与筹资活动有关的现金		
筹资活动现金流入小计	220,411,800.76	237,978,876.46
偿还债务支付的现金	604,014,795.42	240,307,916.15
分配股利、利润或偿付利息支付的现金	30,105,322.79	301,499,554.66
其中：子公司支付给少数股东的股利、利润		
支付其他与筹资活动有关的现金	80,213,463.06	109,910,941.72
筹资活动现金流出小计	714,333,581.27	651,718,412.53
筹资活动产生的现金流量净额	-493,921,780.51	-413,739,536.07
四、汇率变动对现金及现金等价物的影响	-11,163,929.39	4,506,582.31
五、现金及现金等价物净增加额	-425,914,196.63	-503,660,788.04
加：期初现金及现金等价物余额	1,452,304,462.70	1,955,965,250.74
六、期末现金及现金等价物余额	1,026,390,266.07	1,452,304,462.70

法定代表人：居年丰

主管会计工作负责人：陈晖

会计机构负责人：阮亚倩

## 6、母公司现金流量表

单位：元

项目	2025年度	2024年度
一、经营活动产生的现金流量：		
销售商品、提供劳务收到的现金	2,540,856,023.65	2,201,750,245.76
收到的税费返还	57,733,393.41	146,371,715.08
收到其他与经营活动有关的现金	873,761,787.38	1,179,939,967.34
经营活动现金流入小计	3,472,351,204.44	3,528,061,928.18
购买商品、接受劳务支付的现金	1,351,506,409.89	1,341,824,735.93
支付给职工以及为职工支付的现金	374,325,250.94	424,711,472.40
支付的各项税费	13,787,786.86	56,231,402.18
支付其他与经营活动有关的现金	1,167,028,396.83	1,155,857,000.98
经营活动现金流出小计	2,906,647,844.52	2,978,624,611.49
经营活动产生的现金流量净额	565,703,359.92	549,437,316.69
二、投资活动产生的现金流量：		
收回投资收到的现金	441,038,904.11	
取得投资收益收到的现金	1,898,224.09	340,000,000.00
处置固定资产、无形资产和其他长期资产收回的现金净额	561,419.39	1,260,717.32
处置子公司及其他营业单位收到的现金净额		
收到其他与投资活动有关的现金	1,070,107.54	883,752.16
投资活动现金流入小计	444,568,655.13	342,144,469.48
购建固定资产、无形资产和其他长期资产支付的现金	54,098,908.24	122,218,274.14
投资支付的现金	848,727,620.08	720,106,875.32
取得子公司及其他营业单位支付的现金净额		
支付其他与投资活动有关的现金		
投资活动现金流出小计	902,826,528.32	842,325,149.46
投资活动产生的现金流量净额	-458,257,873.19	-500,180,679.98
三、筹资活动产生的现金流量：		
吸收投资收到的现金		
取得借款收到的现金	149,000,000.00	94,500,000.00
收到其他与筹资活动有关的现金		
筹资活动现金流入小计	149,000,000.00	94,500,000.00
偿还债务支付的现金	338,430,000.00	155,130,000.00
分配股利、利润或偿付利息支付的现金	20,988,446.68	289,192,528.54
支付其他与筹资活动有关的现金	2,381,689.12	31,464,551.21
筹资活动现金流出小计	361,800,135.80	475,787,079.75
筹资活动产生的现金流量净额	-212,800,135.80	-381,287,079.75
四、汇率变动对现金及现金等价物的影响	-27,516,375.66	43,797,610.82

五、现金及现金等价物净增加额	-132,871,024.73	-288,232,832.22
加：期初现金及现金等价物余额	896,231,183.90	1,184,464,016.12
六、期末现金及现金等价物余额	763,360,159.17	896,231,183.90

法定代表人：居年丰

主管会计工作负责人：陈晖

会计机构负责人：阮亚倩

## 7、合并所有者权益变动表

本期金额

单位：元

项目	2025年度														
	归属于母公司所有者权益											少数股东权益	所有者权益合计		
	股本	其他权益工具			资本公积	减：库存股	其他综合收益	专项储备	盈余公积	一般风险准备	未分配利润			其他	小计
	优先股	永续债	其他												
一、上年期末余额	545,464,520.00				2,040,932,660.28	129,853,930.63	-891,498.91		273,018,910.00		2,469,372,380.21		5,198,043,040.95	213,196,680.29	5,411,239,721.24
加：会计政策变更															
前期差错更正															
其他															
二、本年期初余额	545,464,520.00				2,040,932,660.28	129,853,930.63	-891,498.91		273,018,910.00		2,469,372,380.21		5,198,043,040.95	213,196,680.29	5,411,239,721.24
三、本期增减变动金额	-2,022,344.00				-97,803,857.32	-99,979,658.64	56,158,848.30				96,339,888.88		152,652,194.50	-65,757,790.62	86,894,403.88

(减少以“—”号填列)														
(一) 综合收益总额						56,158,848.30				96,339,888.88		152,498,737.18	-65,963,030.97	86,535,706.21
(二) 所有者投入和减少资本	2,022,344.00			97,803,857.32	99,979,658.64							153,457.32	205,240.35	358,697.67
1. 所有者投入的普通股	2,022,344.00			97,957,314.64	99,979,658.64									
2. 其他权益工具持有者投入资本														
3. 股份支付计入所有者权益				153,457.32								153,457.32	205,240.35	358,697.67

益的金额															
4. 其他															
(三) 利润分配															
1. 提取盈余公积															
2. 提取一般风险准备															
3. 对所有者(或股东)的分配															
4. 其他															
(四) 所有者权益内部结转															
1. 资本公积															

转增 资本 (或 股本)															
2. 盈余 公积 转增 资本 (或 股本)															
3. 盈余 公积 弥补 亏损															
4. 设定 受益 计划 变动 额结 转留 存收 益															
5. 其他 综合 收益 结转 留存 收益															
6. 其他															
(五															

专项储备														
1. 本期提取							18,466,765.93					18,466,765.93		18,466,765.93
2. 本期使用							-18,466,765.93					-18,466,765.93		-18,466,765.93
(六) 其他														
四、本期末余额	543,442,176.00				1,943,128,802.96	29,874,271.99	55,267,349.39		273,018,910.00	2,565,712,269.09		5,350,695,235.45	147,438,889.67	5,498,134,125.12

上期金额

单位：元

项目	2024年度														
	归属于母公司所有者权益												少数股东权益	所有者权益合计	
	股本	其他权益工具			资本公积	减：库存股	其他综合收益	专项储备	盈余公积	一般风险准备	未分配利润	其他			小计
	优先股	永续债	其他												
一、上年期末余额	546,037,820.00				2,067,280,028.02	135,272,060.65	29,244,413.87		273,018,910.00		3,020,423,593.21		5,800,732,704.45	299,169,074.60	6,099,901,779.05
加：会计政策变更															
前期															

差错更正														
其他														
二、本年期初余额	546,037,820.00			2,067,280,028.02	135,272,060.65	29,244,413.87		273,018,910.00		3,020,423,593.21		5,800,732,704.45	299,169,074.60	6,099,901,779.05
三、本期增减变动金额（减少以“－”号填列）	-573,300.00			-26,347,367.74	-5,418,130.02	-30,135,912.78				-551,051,213.00		-602,689,663.50	-85,972,394.31	-688,662,057.81
（一）综合收益总额						-30,135,912.78				-287,753,297.39		-317,889,210.17	-78,228,537.84	-396,117,748.01
（二）所有者投入和减少资本	-573,300.00			-19,718,720.37	-5,418,130.02							-14,873,890.35	-7,743,856.47	-22,617,746.82
1.所有者投入的普通股	-573,300.00			-15,326,424.00	-15,899,724.00									
2.其他														



配															
4. 其他															
(四) 所有者权益内部结转															
1. 资本公积转增资本 (或股本)															
2. 盈余公积转增资本 (或股本)															
3. 盈余公积弥补亏损															
4. 设定受益计划变动额结转留															



项目	2025年度											
	股本	其他权益工具			资本公积	减：库存股	其他综合收益	专项储备	盈余公积	未分配利润	其他	所有者权益合计
		优先股	永续债	其他								
一、上年期末余额	545,464,520.00				1,895,273,403.90	129,853,930.63	-5,508,982.70		273,018,910.00	3,489,241,798.68		6,067,635,719.25
加：会计政策变更												
前期差错更正												
其他												
二、本年期初余额	545,464,520.00				1,895,273,403.90	129,853,930.63	-5,508,982.70		273,018,910.00	3,489,241,798.68		6,067,635,719.25
三、本期增减变动金额（减少以“－”号填列）	-2,022,344.00				-97,957,314.64	-99,979,658.64	13,488,005.67			241,924,369.75		255,412,375.42
（一）综合收益总额							13,488,005.67			241,924,369.75		255,412,375.42
（二）所有者投入和减少资本	-2,022,344.00				-97,957,314.64	-99,979,658.64						
1. 所有者投入的普	-2,022,344.00				-97,957,314.64	-99,979,658.64						

普通股												
2. 其他权益工具持有者投入资本												
3. 股份支付计入所有者权益的金额												
4. 其他												
(三) 利润分配												
1. 提取盈余公积												
2. 对所有者（或股东）的分配												
3. 其他												
(四) 所有者权益内部结转												
1. 资本公积转增资本（或股本）												

2. 盈 余公 积 转增 资本（或 股本）												
3. 盈 余公 积 弥补 亏损												
4. 设 定受 益计 划变 动额 结转 留存 收益												
5. 其 他综 合收 益结 转留 存收 益												
6. 其 他												
（五） 专项 储备												
1. 本 期提 取								9,657,362.28				9,657,362.28
2. 本 期使 用								- 9,657,362.28				-9,657,362.28
（六） 其他												
四、本 期末 余额	543,442,176.00				1,797,316,089.26	29,874,271.99	7,979,022.97		273,018,910.00	3,731,166,168.43		6,323,048,094.67

上期金额

项目	2024年度											
	股本	其他权益工具			资本公积	减：库存股	其他综合收益	专项储备	盈余公积	未分配利润	其他	所有者权益合计
		优先股	永续债	其他								
一、上年期末余额	546,037,820.00				1,915,968,303.76	135,272,060.65	3,932,466.72		273,018,910.00	3,498,914,047.20		6,102,599,487.03
加：会计政策变更												
前期差错更正												
其他												
二、本年期初余额	546,037,820.00				1,915,968,303.76	135,272,060.65	3,932,466.72		273,018,910.00	3,498,914,047.20		6,102,599,487.03
三、本期增减变动金额（减少以“－”号填列）	-573,300.00				-20,694,899.86	-5,418,130.02	-9,441,449.42			-9,672,248.52		-34,963,767.78
（一）综合收益总额							-9,441,449.42			253,625,667.09		244,184,217.67
（二）所有者投入和减少资本	-573,300.00				-14,066,252.49	-5,418,130.02						-9,221,422.47
1. 所有者投	-573,300.00				-15,326,424.00	-15,899,724.00						

入的普通股												
2. 其他权益工具持有者投入资本												
3. 股份支付计入所有者权益的金额					1,260,171.51							1,260,171.51
4. 其他						10,481,593.98						-10,481,593.98
(三) 利润分配										-263,297,915.61		-263,297,915.61
1. 提取盈余公积												
2. 对所有者（或股东）的分配										-263,297,915.61		-263,297,915.61
3. 其他												
(四) 所有者权益内部结转												
1. 资本公积转增资本（或												

股本)												
2. 盈 余公 积 转 增 资 本 (或 股 本)												
3. 盈 余公 积 弥 补 亏 损												
4. 设 定受 益 计 划 变 动 额 结 转 留 存 收 益												
5. 其 他 综 合 收 益 结 转 留 存 收 益												
6. 其 他												
(五) 专 项 储 备												
1. 本 期 提 取								11,498,211.03				11,498,211.03
2. 本 期 使 用								- 11,498,211.03				-11,498,211.03
(六) 其 他					-6,628,647.37							-6,628,647.37
四、本 期 期 末 余 额	545,464,520.00				1,895,273,403.90	129,853,930.63	5,508,982.70	-	273,018,910.00	3,489,241,798.68		6,067,635,719.25



### 三、公司基本情况

重庆博腾制药科技股份有限公司（以下简称公司或本公司）系由居年丰、张和兵、陶荣、邵植国、徐爱武、覃军、孙健、王祥智和兰志银9位自然人在原重庆博腾精细化工有限公司基础上采用整体变更方式设立的股份有限公司。公司在重庆市工商行政管理局登记注册，总部位于重庆市长寿区。公司现持有统一社会信用代码为915000007748965415的营业执照，注册资本543,442,176.00元，股份总数543,442,176股（每股面值1元）。其中，有限售条件的流通股份A股44,585,791股，无限售条件的流通股份A股498,856,385股。公司股票已于2014年1月29日在深圳证券交易所挂牌交易。

本公司属医药制造行业。主要经营活动为原料药的生产和销售(须取得相关行政许可或审批后方可从事经营)；化学原料药、采用生物工程技术的新型药和创新药品的技术的研发和销售；医药中间体和精细化学品的生产和销售。

本财务报表业经公司2026年4月2日第六届董事会第七次会议批准对外报出。

### 四、财务报表的编制基础

#### 1、编制基础

本公司财务报表以持续经营为编制基础。

#### 2、持续经营

本公司不存在导致对报告期末起12个月内的持续经营能力产生重大疑虑的事项或情况。

### 五、重要会计政策及会计估计

具体会计政策和会计估计提示：

重要提示：本公司根据实际生产经营特点针对金融工具减值、存货、固定资产折旧、在建工程、无形资产、收入确认等交易或事项制定了具体会计政策和会计估计。

#### 1、遵循企业会计准则的声明

本公司所编制的财务报表符合企业会计准则的要求，真实、完整地反映了公司的财务状况、经营成果和现金流量等有关信息。

#### 2、会计期间

会计年度自公历1月1日起至12月31日止。

#### 3、营业周期

公司经营业务的营业周期较短，以12个月作为资产和负债的流动性划分标准。

#### 4、记账本位币

本公司及境内子公司采用人民币为记账本位币，博腾香港有限公司、博腾欧洲股份有限公司、博腾瑞士有限公司、博腾美国有限公司、博腾美研有限公司、J-STAR Research, Inc.、博腾斯洛文尼亚有限公司、博腾丹麦有限公司、苏州博腾美国有限公司等境外子公司从事境外经营，选择其经营所处的主要经济环境中的货币为记账本位币。

#### 5、重要性标准确定方法和选择依据

项目	重要性标准
重要的单项计提坏账准备的应收账款	公司将单项金额超过资产总额0.5%的应收账款认定为重要应收账款。
重要的应收账款坏账准备收回或转回	公司将单项金额超过资产总额0.5%的应收账款坏账准备收回或转回认定为重要的应收账款坏账准备收回或转回。
重要的核销应收账款	公司将单项金额超过资产总额0.5%的核销应收账款认定为重要的核销应收账款。
合同资产账面价值发生重大变动	公司将合同资产账面价值发生变动金额大于资产总额0.5%的变动认定为合同资产账面价值发生重大变动。
重要的账龄超过1年的预付款项	公司将账龄超过1年的单笔金额超过资产总额0.5%的预付款项认定为重要预付款项。
重要的在建工程项目	公司将单项在建工程发生额或余额超过资产总额0.3%以上的项目认定为重要在建工程项目。
重要的账龄超过1年的应付账款	公司将账龄超过1年的单笔金额超过资产总额0.5%的应付账款认定为重要应付账款。
重要的账龄超过1年的其他应付款	公司将账龄超过1年的单笔金额超过资产总额0.5%的其他应付款认定为重要其他应付款项。
重要的账龄超过1年的合同负债	公司将账龄超过1年的单笔金额超过资产总额0.5%的合同负债认定为重要的合同负债。
重要的投资活动现金流量	公司将单项金额超过资产总额1%的投资活动认定为重要投资活动。
重要的境外经营实体	公司将利润总额超过集团利润总额的20%的境外经营实体确定为重要境外经营实体。
重要的子公司、非全资子公司	公司将利润总额超过集团利润总额的20%的子公司确定为重要子公司。
重要的联营企业	公司将单项长期股权投资金额超过资产总额1%的联营企业认定为重要联营企业。

#### 6、同一控制下和非同一控制下企业合并的会计处理方法

##### (1) 同一控制下企业合并的会计处理方法

公司在企业合并中取得的资产和负债，按照合并日被合并方在最终控制方合并财务报表中的账面价值计量。公司按照被合并方所有者权益在最终控制方合并财务报表中的账面价值份额与支付的合并对价账面价值或发行股份面值总额的差额，调整资本公积；资本公积不足冲减的，调整留存收益。

##### (2) 非同一控制下企业合并的会计处理方法

公司在购买日对合并成本大于合并中取得的被购买方可辨认净资产公允价值份额的差额，确认为商誉；如果合并成本小于合并中取得的被购买方可辨认净资产公允价值份额，首先对取得的被购买方各项可辨认资产、负债及或有负债的公允价值以及合并成本的计量进行复核，经复核后合并成本仍小于合并中取得的被购买方可辨认净资产公允价值份额的，其差额计入当期损益。

#### 7、控制的判断标准和合并财务报表的编制方法

##### (1) 控制的判断

拥有对被投资方的权力，通过参与被投资方的相关活动而享有可变回报，并且有能力运用对被投资方的权力影响其可变回报金额的，认定为控制。

## （2）合并财务报表的编制方法

母公司将其控制的所有子公司纳入合并财务报表的合并范围。合并财务报表以母公司及其子公司的财务报表为基础，根据其他有关资料，由母公司按照《企业会计准则第33号——合并财务报表》编制。

## 8、现金及现金等价物的确定标准

列示于现金流量表中的现金是指库存现金以及可以随时用于支付的存款。现金等价物是指企业持有的期限短、流动性强、易于转换为已知金额现金、价值变动风险很小的投资。

## 9、外币业务和外币报表折算

### （1）外币业务折算

外币交易在初始确认时，采用交易发生日的即期汇率折算为人民币金额。资产负债表日，外币货币性项目采用资产负债表日即期汇率折算，因汇率不同而产生的汇兑差额，除与购建符合资本化条件资产有关的外币专门借款本金及利息的汇兑差额外，计入当期损益；以历史成本计量的外币非货币性项目仍采用交易发生日的即期汇率折算，不改变其人民币金额；以公允价值计量的外币非货币性项目，采用公允价值确定日的即期汇率折算，差额计入当期损益或其他综合收益。

### （2）外币财务报表折算

资产负债表中的资产和负债项目，采用资产负债表日的即期汇率折算；所有者权益项目除“未分配利润”项目外，其他项目采用交易发生日的即期汇率折算；利润表中的收入和费用项目，采用交易发生日即期汇率的近似汇率折算。按照上述折算产生的外币财务报表折算差额，计入其他综合收益。

## 10、金融工具

### （1）金融资产和金融负债的分类

金融资产在初始确认时划分为以下三类：1）以摊余成本计量的金融资产；2）以公允价值计量且其变动计入其他综合收益的金融资产；3）以公允价值计量且其变动计入当期损益的金融资产。

金融负债在初始确认时划分为以下四类：1）以公允价值计量且其变动计入当期损益的金融负债；2）金融资产转移不符合终止确认条件或继续涉入被转移金融资产所形成的金融负债；3）不属于上述1）或2）的财务担保合同，以及不属于上述1）并以低于市场利率贷款的贷款承诺；4）以摊余成本计量的金融负债。

### （2）金融资产和金融负债的确认依据、计量方法和终止确认条件

#### 1）金融资产和金融负债的确认依据和初始计量方法

公司成为金融工具合同的一方时，确认一项金融资产或金融负债。初始确认金融资产或金融负债时，按照公允价值计量；对于以公允价值计量且其变动计入当期损益的金融资产和金融负债，相关交易费用直接计入当期损益；对于其他类别的金融资产或金融负债，相关交易费用计入初始确认金额。但是，公司初始确认的应收账款未包含重大融资成分或公司不考虑未超过一年的合同中的融资成分的，按照《企业会计准则第14号—收入》所定义的交易价格进行初始计量。

#### 2）金融资产的后续计量方法

##### ①以摊余成本计量的金融资产

采用实际利率法，按照摊余成本进行后续计量。以摊余成本计量且不属于任何套期关系的一部分的金融资产所产生的利得或损失，在终止确认、重分类、按照实际利率法摊销或确认减值时，计入当期损益。

##### ②以公允价值计量且其变动计入其他综合收益的债务工具投资

采用公允价值进行后续计量。采用实际利率法计算的利息、减值损失或利得及汇兑损益计入当期损益，其他利得或损失计入其他综合收益。终止确认时，将之前计入其他综合收益的累计利得或损失从其他综合收益中转出，计入当期损益。

##### ③以公允价值计量且其变动计入其他综合收益的权益工具投资

采用公允价值进行后续计量。获得的股利（属于投资成本收回部分的除外）计入当期损益，其他利得或损失计入其他综合收益。终止确认时，将之前计入其他综合收益的累计利得或损失从其他综合收益中转出，计入留存收益。

④以公允价值计量且其变动计入当期损益的金融资产

采用公允价值进行后续计量，产生的利得或损失（包括利息和股利收入）计入当期损益，除非该金融资产属于套期关系的一部分。

3) 金融负债的后续计量方法

①以公允价值计量且其变动计入当期损益的金融负债

此类金融负债包括交易性金融负债（含属于金融负债的衍生工具）和指定为以公允价值计量且其变动计入当期损益的金融负债。对于此类金融负债以公允价值进行后续计量。因公司自身信用风险变动引起的指定为以公允价值计量且其变动计入当期损益的金融负债的公允价值变动金额计入其他综合收益，除非该处理会造成或扩大损益中的会计错配。此类金融负债产生的其他利得或损失（包括利息费用、除因公司自身信用风险变动引起的公允价值变动）计入当期损益，除非该金融负债属于套期关系的一部分。终止确认时，将之前计入其他综合收益的累计利得或损失从其他综合收益中转出，计入留存收益。

②金融资产转移不符合终止确认条件或继续涉入被转移金融资产所形成的金融负债

按照《企业会计准则第23号—金融资产转移》相关规定进行计量。

③不属于上述1)或2)的财务担保合同，以及不属于上述1)并以低于市场利率贷款的贷款承诺

在初始确认后按照下列两项金额之中的较高者进行后续计量：①按照金融工具的减值规定确定的损失准备金额；②初始确认金额扣除按照《企业会计准则第14号—收入》相关规定所确定的累计摊销额后的余额。

④以摊余成本计量的金融负债

采用实际利率法以摊余成本计量。以摊余成本计量且不属于任何套期关系的一部分的金融负债所产生的利得或损失，在终止确认、按照实际利率法摊销时计入当期损益。

4) 金融资产和金融负债的终止确认

①当满足下列条件之一时，终止确认金融资产：

I收取金融资产现金流量的合同权利已终止；

II金融资产已转移，且该转移满足《企业会计准则第23号—金融资产转移》关于金融资产终止确认的规定。

②当金融负债（或其一部分）的现时义务已经解除时，相应终止确认该金融负债（或该部分金融负债）。

(3) 金融资产转移的确认依据和计量方法

公司转移了金融资产所有权上几乎所有的风险和报酬的，终止确认该金融资产，并将转移中产生或保留的权利和义务单独确认为资产或负债；保留了金融资产所有权上几乎所有的风险和报酬的，继续确认所转移的金融资产。公司既没有转移也没有保留金融资产所有权上几乎所有的风险和报酬的，分别下列情况处理：1) 未保留对该金融资产控制的，终止确认该金融资产，并将转移中产生或保留的权利和义务单独确认为资产或负债；2) 保留了对该金融资产控制的，按照继续涉入所转移金融资产的程度确认有关金融资产，并相应确认有关负债。

金融资产整体转移满足终止确认条件的，将下列两项金额的差额计入当期损益：1) 所转移金融资产在终止确认日的账面价值；2) 因转移金融资产而收到的对价，与原直接计入其他综合收益的公允价值变动累计额中对应终止确认部分的金额（涉及转移的金融资产为以公允价值计量且其变动计入其他综合收益的债务工具投资）之和。转移了金融资产的一部分，且该被转移部分整体满足终止确认条件的，将转移前金融资产整体的账面价值，在终止确认部分和继续确认部分之间，按照转移日各自的相对公允价值进行分摊，并将下列两项金额的差额计入当期损益：1) 终止确认部分的账面价值；2) 终止确认部分的对价，与原直接计入其他综合收益的公允价值变动累计额中对应终止确认部分的金额（涉及转移的金融资产为以公允价值计量且其变动计入其他综合收益的债务工具投资）之和。

(4) 金融资产和金融负债的公允价值确定方法

公司采用在当前情况下适用并且有足够可利用数据和其他信息支持的估值技术确定相关金融资产和金融负债的公允价值。公司将估值技术使用的输入值分以下层级，并依次使用：

1) 第一层次输入值是在计量日能够取得的相同资产或负债在活跃市场上未经调整的报价；

2) 第二层次输入值是除第一层次输入值外相关资产或负债直接或间接可观察的输入值，包括：活跃市场中类似资产或负债的报价；非活跃市场中相同或类似资产或负债的报价；除报价以外的其他可观察输入值，如在正常报价间隔期间可观察的利率和收益率曲线等；市场验证的输入值等；

3) 第三层次输入值是相关资产或负债的不可观察输入值，包括不能直接观察或无法由可观察市场数据验证的利率、股票波动率、企业合并中承担的弃置义务的未来现金流量、使用自身数据作出的财务预测等。

#### (5) 金融工具减值

公司以预期信用损失为基础，对以摊余成本计量的金融资产、以公允价值计量且其变动计入其他综合收益的债务工具投资、合同资产、租赁应收款、分类为以公允价值计量且其变动计入当期损益的金融负债以外的贷款承诺、不属于以公允价值计量且其变动计入当期损益的金融负债或不属于金融资产转移不符合终止确认条件或继续涉入被转移金融资产所形成的金融负债的财务担保合同进行减值处理并确认损失准备。

预期信用损失，是指以发生违约的风险为权重的金融工具信用损失的加权平均值。信用损失，是指公司按照原实际利率折现的、根据合同应收的所有合同现金流量与预期收取的所有现金流量之间的差额，即全部现金短缺的现值。其中，对于公司购买或源生的已发生信用减值的金融资产，按照该金融资产经信用调整的实际利率折现。

对于购买或源生的已发生信用减值的金融资产，公司在资产负债表日仅将自初始确认后整个存续期内预期信用损失的累计变动确认为损失准备。

对于租赁应收款、由《企业会计准则第14号—收入》规范的交易形成的应收款项及合同资产，公司运用简化计量方法，按照相当于整个存续期内的预期信用损失金额计量损失准备。

除上述计量方法以外的金融资产，公司在每个资产负债表日评估其信用风险自初始确认后是否已经显著增加。如果信用风险自初始确认后已显著增加，公司按照整个存续期内预期信用损失的金额计量损失准备；如果信用风险自初始确认后未显著增加，公司按照该金融工具未来12个月内预期信用损失的金额计量损失准备。

公司利用可获得的合理且有依据的信息，包括前瞻性信息，通过比较金融工具在资产负债表日发生违约的风险与在初始确认日发生违约的风险，以确定金融工具的信用风险自初始确认后是否已显著增加。

于资产负债表日，若公司判断金融工具只具有较低的信用风险，则假定该金融工具的信用风险自初始确认后并未显著增加。

公司以单项金融工具或金融工具组合为基础评估预期信用风险和计量预期信用损失。当以金融工具组合为基础时，公司以共同风险特征为依据，将金融工具划分为不同组合。

公司在每个资产负债表日重新计量预期信用损失，由此形成的损失准备的增加或转回金额，作为减值损失或利得计入当期损益。对于以摊余成本计量的金融资产，损失准备抵减该金融资产在资产负债表中列示的账面价值；对于以公允价值计量且其变动计入其他综合收益的债权投资，公司在其他综合收益中确认其损失准备，不抵减该金融资产的账面价值。

#### (6) 金融资产和金融负债的抵销

金融资产和金融负债在资产负债表内分别列示，不相互抵销。但同时满足下列条件的，公司以相互抵销后的净额在资产负债表内列示：1) 公司具有抵销已确认金额的法定权利，且该种法定权利是当前可执行的；2) 公司计划以净额结算，或同时变现该金融资产和清偿该金融负债。

不满足终止确认条件的金融资产转移，公司不对已转移的金融资产和相关负债进行抵销。

## 11、应收款项和合同资产预期信用损失的确认标准和计提方法

### (1) 按信用风险特征组合计提预期信用损失的应收款项和合同资产

组合类别	确定组合的依据	计量预期信用损失的方法
应收银行承兑汇票	票据类型	参考历史信用损失经验，结合当前状况以及对未来经济状况的预测，通过违约风险敞口和整个存续期预期信用损失率，计算预期信用损失
应收商业承兑汇票		
应收账款——账龄组合	账龄	参考历史信用损失经验，结合当前状况以及对未来经济状况的预测，编制应收账款账龄与预期信用损失率对照表，计算预期信用损失
应收账款——合并范围内关联方组合	款项性质	参考历史信用损失经验，结合当前状况以及对未来经济状况的预测，通过违约风险敞口和整个存续期预期信用损失率，计算预期信用损失，该组合计算预期信用损失率为0%
其他应收款——账龄组合	账龄	参考历史信用损失经验，结合当前状况以及对未来经济状况的预测，编制其他应收款账龄与预期信用损失率对照表，计算预期信用损失
其他应收款——合并范围内关联方组合	款项性质	参考历史信用损失经验，结合当前状况以及对未来经济状况的预测，通过违约风险敞口和未来12个月内或整个存续期预期信用损失率，计算预期信用损失，该组合计算预期信用损失率为0%
其他应收款——出口退税组合		
合同资产——账龄组合	账龄	参考历史信用损失经验，结合当前状况以及对未来经济状况的预测，编制合同资产账龄与预期信用损失率对照表，计算预期信用损失

(2) 账龄组合的账龄与预期信用损失率对照表

账龄	应收账款 预期信用损失率 (%)	其他应收款 预期信用损失率 (%)	合同资产预期信用 损失率 (%)
1年以内 (含, 下同)	5.00	5.00	5.00
1-2年	10.00	10.00	10.00
2-3年	30.00	30.00	30.00
3-4年	50.00	50.00	50.00
4-5年	80.00	80.00	80.00
5年以上	100.00	100.00	100.00

应收账款/其他应收款/合同资产的账龄自款项实际发生的月份起算。

(3) 按单项计提预期信用损失的应收款项和合同资产的认定标准

对信用风险与组合信用风险显著不同的应收款项和合同资产，公司按单项计提预期信用损失。

## 12、存货

(1) 存货的分类

存货包括在日常活动中持有以备出售的产成品或商品、处在生产过程中的在产品、在生产过程或提供劳务过程中耗用的材料和物料等。

(2) 发出存货的计价方法

发出存货采用加权平均法和个别计价法。

(3) 存货的盘存制度

存货的盘存制度为永续盘存制。

(4) 低值易耗品和包装物的摊销方法

1) 低值易耗品

按照一次转销法进行摊销。

2) 包装物

按照一次转销法进行摊销。

(5) 存货跌价准备的确认标准和计提方法

资产负债表日，存货采用成本与可变现净值孰低计量，按照成本高于可变现净值的差额计提存货跌价准备。直接用于出售的存货，在正常生产经营过程中以该存货的估计售价减去估计的销售费用和相关税费后的金额确定其可变现净值；需要经过加工的存货，在正常生产经营过程中以所生产的产成品的估计售价减去至完工时估计将要发生的成本、估计的销售费用和相关税费后的金额确定其可变现净值；资产负债表日，同一项存货中一部分有合同价格约定、其他部分不存在合同价格的，分别确定其可变现净值，并与其对应的成本进行比较，分别确定存货跌价准备的计提或转回的金额。

### 13、长期股权投资

#### （1）共同控制、重大影响的判断

按照相关约定对某项安排存在共有的控制，并且该安排的相关活动必须经过分享控制权的参与方一致同意后才能决策，认定为共同控制。对被投资单位的财务和经营政策有参与决策的权力，但并不能够控制或者与其他方一起共同控制这些政策的制定，认定为重大影响。

#### （2）投资成本的确定

1) 同一控制下的企业合并形成的，合并方以支付现金、转让非现金资产、承担债务或发行权益性证券作为合并对价的，在合并日按照取得被合并方所有者权益在最终控制方合并财务报表中的账面价值的份额作为其初始投资成本。长期股权投资初始投资成本与支付的合并对价的账面价值或发行股份的面值总额之间的差额调整资本公积；资本公积不足冲减的，调整留存收益。

公司通过多次交易分步实现同一控制下企业合并形成的长期股权投资，判断是否属于“一揽子交易”。属于“一揽子交易”的，把各项交易作为一项取得控制权的交易进行会计处理。不属于“一揽子交易”的，在合并日，根据合并后应享有被合并方净资产在最终控制方合并财务报表中的账面价值的份额确定初始投资成本。合并日长期股权投资的初始投资成本，与达到合并前的长期股权投资账面价值加上合并日进一步取得股份新支付对价的账面价值之和的差额，调整资本公积；资本公积不足冲减的，调整留存收益。

2) 非同一控制下的企业合并形成的，在购买日按照支付的合并对价的公允价值作为其初始投资成本。

公司通过多次交易分步实现非同一控制下企业合并形成的长期股权投资，区分个别财务报表和合并财务报表进行相关会计处理：

①在个别财务报表中，按照原持有的股权投资的账面价值加上新增投资成本之和，作为改按成本法核算的初始投资成本。

②在合并财务报表中，判断是否属于“一揽子交易”。属于“一揽子交易”的，把各项交易作为一项取得控制权的交易进行会计处理。不属于“一揽子交易”的，对于购买日之前持有的被购买方的股权，按照该股权在购买日的公允价值进行重新计量，公允价值与其账面价值的差额计入当期投资收益；购买日之前持有的被购买方的股权涉及权益法核算下的其他综合收益等的，与其相关的其他综合收益等转为购买日所属当期收益。但由于被投资方重新计量设定受益计划净负债或净资产变动而产生的其他综合收益除外。

3) 除企业合并形成以外的：以支付现金取得的，按照实际支付的购买价款作为其初始投资成本；以发行权益性证券取得的，按照发行权益性证券的公允价值作为其初始投资成本；以债务重组方式取得的，按《企业会计准则第12号——债务重组》确定其初始投资成本；以非货币性资产交换取得的，按《企业会计准则第7号——非货币性资产交换》确定其初始投资成本。

#### （3）后续计量及损益确认方法

对被投资单位实施控制的长期股权投资采用成本法核算；对联营企业和合营企业的长期股权投资，采用权益法核算。

#### （4）通过多次交易分步处置对子公司投资至丧失控制权的处理方法

##### 1) 是否属于“一揽子交易”的判断原则

通过多次交易分步处置对子公司股权投资直至丧失控制权的，公司结合分步交易的各个步骤的交易协议条款、分别取得的处置对价、出售股权的对象、处置方式、处置时点等信息来判断分步交易是否属于“一揽子交易”。各项交易的条款、条件以及经济影响符合以下一种或多种情况，通常表明多次交易事项属于“一揽子交易”：

- ①这些交易是同时或者在考虑了彼此影响的情况下订立的；
- ②这些交易整体才能达成一项完整的商业结果；
- ③ 一项交易的发生取决于其他至少一项交易的发生；
- ④一项交易单独看是不经济的，但是和其他交易一并考虑时是经济的。

## 2) 不属于“一揽子交易”的会计处理

### ①个别财务报表

对处置的股权，其账面价值与实际取得价款之间的差额，计入当期损益。对于剩余股权，对被投资单位仍具有重大影响或者与其他方一起实施共同控制的，转为权益法核算；不能再对被投资单位实施控制、共同控制或重大影响的，按照《企业会计准则第22号——金融工具确认和计量》的相关规定进行核算。

### ②合并财务报表

在丧失控制权之前，处置价款与处置长期股权投资相对应享有子公司自购买日或合并日开始持续计算的净资产份额之间的差额，调整资本公积（资本溢价），资本溢价不足冲减的，冲减留存收益。

丧失对原子公司控制权时，对于剩余股权，按照其在丧失控制权日的公允价值进行重新计量。处置股权取得的对价与剩余股权公允价值之和，减去按原持股比例计算应享有原有子公司自购买日或合并日开始持续计算的净资产的份额之间的差额，计入丧失控制权当期的投资收益，同时冲减商誉。与原有子公司股权投资相关的其他综合收益等，应当在丧失控制权时转为当期投资收益。

## 3) 属于“一揽子交易”的会计处理

### ①个别财务报表

将各项交易作为一项处置子公司并丧失控制权的交易进行会计处理。但是，在丧失控制权之前每一次处置价款与处置投资对应的长期股权投资账面价值之间的差额，在个别财务报表中确认为其他综合收益，在丧失控制权时一并转入丧失控制权当期的损益。

### ②合并财务报表

将各项交易作为一项处置子公司并丧失控制权的交易进行会计处理。但是，在丧失控制权之前每一次处置价款与处置投资对应的享有该子公司净资产份额的差额，在合并财务报表中确认为其他综合收益，在丧失控制权时一并转入丧失控制权当期的损益。

## 14、投资性房地产

### 投资性房地产计量模式

#### 成本法计量

### 折旧或摊销方法

(1) 投资性房地产包括已出租的土地使用权、持有并准备增值后转让的土地使用权和已出租的建筑物。

(2) 投资性房地产按照成本进行初始计量，采用成本模式进行后续计量，并采用与固定资产和无形资产相同的方法计提折旧或进行摊销。

## 15、固定资产

### (1) 确认条件

固定资产是指为生产商品、提供劳务、出租或经营管理而持有的，使用年限超过一个会计年度的有形资产。固定资产在同时满足经济利益很可能流入、成本能够可靠计量时予以确认。

**(2) 折旧方法**

类别	折旧方法	折旧年限	残值率	年折旧率
房屋及建筑物	年限平均法	20.00、30.00	5.00	4.75、3.17
机器设备	年限平均法	5.00-12.00	5.00	7.92-19.00
运输工具	年限平均法	5.00-12.00	5.00	7.92-19.00
其他设备	年限平均法	5.00-10.00	5.00	9.50-19.00

**16、在建工程**

(1) 在建工程同时满足经济利益很可能流入、成本能够可靠计量则予以确认。在建工程按建造该项资产达到预定可使用状态前所发生的实际成本计量。

(2) 在建工程达到预定可使用状态时，按工程实际成本转入固定资产。已达到预定可使用状态但尚未办理竣工决算的，先按估计价值转入固定资产，待办理竣工决算后再按实际成本调整原暂估价值，但不再调整原已计提的折旧。

类别	在建工程结转为固定资产的标准和时点
房屋建筑物	自建或者外包建设完成后达到可使用状态
机器设备	安装调试后达到设计要求或合同规定的标准
其他设备	安装调试后达到设计要求或合同规定的标准

**17、借款费用**

(1) 借款费用资本化的确认原则

公司发生的借款费用，可直接归属于符合资本化条件的资产的购建或者生产的，予以资本化，计入相关资产成本；其他借款费用，在发生时确认为费用，计入当期损益。

(2) 借款费用资本化期间

1) 当借款费用同时满足下列条件时，开始资本化：①资产支出已经发生；②借款费用已经发生；③为使资产达到预定可使用或可销售状态所必要的购建或者生产活动已经开始。

2) 若符合资本化条件的资产在购建或者生产过程中发生非正常中断，并且中断时间连续超过3个月，暂停借款费用的资本化；中断期间发生的借款费用确认为当期费用，直至资产的购建或者生产活动重新开始。

3) 当所购建或者生产符合资本化条件的资产达到预定可使用或可销售状态时，借款费用停止资本化。

(3) 借款费用资本化率以及资本化金额

为购建或者生产符合资本化条件的资产而借入专门借款的，以专门借款当期实际发生的利息费用（包括按照实际利率法确定的折价或溢价的摊销），减去将尚未动用的借款资金存入银行取得的利息收入或进行暂时性投资取得的投资收益后的金额，确定应予资本化的利息金额；为购建或者生产符合资本化条件的资产占用了一般借款的，根据累计资产支出超过专门借款的资产支出加权平均数乘以占用一般借款的资本化率，计算确定一般借款应予资本化的利息金额。

**18、无形资产**

**(1) 使用寿命及其确定依据、估计情况、摊销方法或复核程序**

1) 无形资产包括土地使用权、专利权及非专利技术、软件、客户关系、排污权，按成本进行初始计量。

2) 使用寿命有限的无形资产，在使用寿命内按照与该项无形资产有关的经济利益的预期实现方式系统合理地摊销，无法可靠确定预期实现方式的，采用直线法摊销。具体如下：

项目	使用寿命及其确定依据	摊销方法
土地使用权	42.50、45.58、46.67、48.08、50.00；预计可使用年限	直线法
专利权及非专利技术	10.00-20.00；预计可使用年限	直线法
软件	2.75-8.00、12.00；预计可使用年限	直线法
客户关系	10.00；预计可使用年限	直线法
排污权	10.00；预计可使用年限	直线法

**(2) 研发支出的归集范围及相关会计处理方法**

1) 人员人工费用

人员人工费用包括公司研发人员的工资薪金、基本养老保险费、基本医疗保险费、失业保险费、工伤保险费、生育保险费和住房公积金等。

研发人员同时服务于多个研究开发项目的，人工费用的确认依据公司管理部门提供的各研究开发项目研发人员的工时记录，在不同研究开发项目间按比例分配。

直接从事研发活动的人员同时从事非研发活动的，公司根据研发人员在不同岗位的工时记录，将其实际发生的人员人工费用，按实际工时占比等合理方法在研发费用和生产经营费用间分配。

2) 直接投入费用

直接投入费用是指公司为实施研究开发活动而实际发生的相关支出。包括：1) 直接消耗的材料、燃料和动力费用；2) 用于研究开发活动的仪器、设备的运行维护、调整、检验、检测、维修等费用等。

3) 折旧费用与长期待摊费用

折旧费用是指用于研究开发活动的仪器、设备和在用建筑物的折旧费。

用于研发活动的仪器、设备及在用建筑物，同时又用于非研发活动的，对该类仪器、设备、在用建筑物使用情况做必要记录，并将其实际发生的折旧费按实际工时和使用面积等因素，采用合理方法在研发费用和生产经营费用间分配。

长期待摊费用是指研发设施的改建、改装、装修和修理过程中发生的长期待摊费用，按实际支出进行归集，在规定的期限内分期平均摊销。

4) 无形资产摊销费用

无形资产摊销费用是指用于研究开发活动的软件的摊销费用。

5) 委托外部研究开发费用

委托外部研究开发费用是指公司委托境内外其他机构或个人进行研究开发活动所发生的费用（研究开发活动成果为公司所拥有，且与公司的主要经营业务紧密相关）。

6) 其他费用

其他费用是指上述费用之外与研究开发活动直接相关的其他费用，包括研发成果的检索、论证、评审、鉴定、验收费，知识产权的申请费、注册费、代理费，会议费、差旅费、通讯费等。

**(3) 内部研究开发支出会计政策**

内部研究开发项目研究阶段的支出，于发生时计入当期损益。内部研究开发项目开发阶段的支出，同时满足下列条件的，确认为无形资产：1) 完成该无形资产以使其能够使用或出售在技术上具有可行性；2) 具有完成该无形资产并使用或出售的意图；3) 无形资产产生经济利益的方式，包括能够证明运用该无形资产生产的产品存在市场或无形资产自身存在市场，无形资产将在内部使用的，能证明其有用性；4) 有足够的技术、财务资源和其他资源支持，以完成该无形资产的开发，并有能力使用或出售该无形资产；5) 归属于该无形资产开发阶段的支出能够可靠地计量。

## 19、部分长期资产减值

对长期股权投资、采用成本模式计量的投资性房地产、固定资产、在建工程、使用权资产、使用寿命有限的无形资产等长期资产，在资产负债表日有迹象表明发生减值的，估计其可收回金额。对因企业合并所形成的商誉和使用寿命不确定的无形资产，无论是否存在减值迹象，每年都进行减值测试。商誉结合与其相关的资产组或者资产组组合进行减值测试。

若上述长期资产的可收回金额低于其账面价值的，按其差额确认资产减值准备并计入当期损益。

## 20、长期待摊费用

长期待摊费用核算已经支出，摊销期限在1年以上（不含1年）的各项费用。长期待摊费用按实际发生额入账，在受益期或规定的期限内分期平均摊销。如果长期待摊的费用项目不能使以后会计期间受益则将尚未摊销的该项目的摊余价值全部转入当期损益。

## 21、合同资产、合同负债

公司根据履行履约义务与客户付款之间的关系在资产负债表中列示合同资产或合同负债。公司将同一合同下的合同资产和合同负债相互抵销后以净额列示。

公司将拥有的、无条件(即，仅取决于时间流逝)向客户收取对价的权利作为应收款项列示，将已向客户转让商品而有权收取对价的权利（该权利取决于时间流逝之外的其他因素）作为合同资产列示。

公司将已收或应收客户对价而应向客户转让商品的义务作为合同负债列示。

## 22、职工薪酬

### （1）短期薪酬的会计处理方法

在职工为公司提供服务的会计期间，将实际发生的短期薪酬确认为负债，并计入当期损益或相关资产成本。

### （2）离职后福利的会计处理方法

离职后福利分为设定提存计划和设定受益计划。

1) 在职工为公司提供服务的会计期间，根据设定提存计划计算的应缴存金额确认为负债，并计入当期损益或相关资产成本。

2) 对设定受益计划的会计处理通常包括下列步骤：

①根据预期累计福利单位法，采用无偏且相互一致的精算假设对有关人口统计变量和财务变量等作出估计，计量设定受益计划所产生的义务，并确定相关义务的所属期间。同时，对设定受益计划所产生的义务予以折现，以确定设定受益计划义务的现值和当期服务成本；

②设定受益计划存在资产的，将设定受益计划义务现值减去设定受益计划资产公允价值所形成的赤字或盈余确认为一项设定受益计划净负债或净资产。设定受益计划存在盈余的，以设定受益计划的盈余和资产上限两项的孰低者计量设定受益计划净资产；

③期末，将设定受益计划产生的职工薪酬成本确认为服务成本、设定受益计划净负债或净资产的利息净额以及重新计量设定受益计划净负债或净资产所产生的变动等三部分，其中服务成本和设定受益计划净负债或净资产的利息净额计入当期损益或相关资产成本，重新计量设定受益计划净负债或净资产所产生的变动计入其他综合收益，并且在后续会计期间不允许转回至损益，但可以在权益范围内转移这些在其他综合收益确认的金额。

### (3) 辞退福利的会计处理方法

向职工提供的辞退福利，在下列两者孰早日确认辞退福利产生的职工薪酬负债，并计入当期损益：1) 公司不能单方面撤回因解除劳动关系计划或裁减建议所提供的辞退福利时；2) 公司确认与涉及支付辞退福利的重组相关的成本或费用时。

### (4) 其他长期职工福利的会计处理方法

向职工提供的其他长期福利，符合设定提存计划条件的，按照设定提存计划的有关规定进行会计处理；除此之外的其他长期福利，按照设定受益计划的有关规定进行会计处理，为简化相关会计处理，将其产生的职工薪酬成本确认为服务成本、其他长期职工福利净负债或净资产的利息净额以及重新计量其他长期职工福利净负债或净资产所产生的变动等组成项目的总净额计入当期损益或相关资产成本。

## 23、预计负债

(1) 因对外提供担保、诉讼事项、产品质量保证、亏损合同等或有事项形成的义务成为公司承担的现时义务，履行该义务很可能导致经济利益流出公司，且该义务的金额能够可靠的计量时，公司将该项义务确认为预计负债。

(2) 公司按照履行相关现时义务所需支出的最佳估计数对预计负债进行初始计量，并在资产负债表日对预计负债的账面价值进行复核。

## 24、股份支付

### (1) 股份支付的种类

包括以权益结算的股份支付和以现金结算的股份支付。

### (2) 实施、修改、终止股份支付计划的相关会计处理

#### 1) 以权益结算的股份支付

授予后立即可行权的换取职工服务的以权益结算的股份支付，在授予日按照权益工具的公允价值计入相关成本或费用，相应调整资本公积。完成等待期内的服务或达到规定业绩条件才可行权的换取职工服务的以权益结算的股份支付，在等待期内的每个资产负债表日，以对可行权权益工具数量的最佳估计为基础，按权益工具授予日的公允价值，将当期取得的服务计入相关成本或费用，相应调整资本公积。

换取其他方服务的权益结算的股份支付，如果其他方服务的公允价值能够可靠计量的，按照其他方服务在取得日的公允价值计量；如果其他方服务的公允价值不能可靠计量，但权益工具的公允价值能够可靠计量的，按照权益工具在服务取得日的公允价值计量，计入相关成本或费用，相应增加所有者权益。

#### 2) 以现金结算的股份支付

授予后立即可行权的换取职工服务的以现金结算的股份支付，在授予日按公司承担负债的公允价值计入相关成本或费用，相应增加负债。完成等待期内的服务或达到规定业绩条件才可行权的换取职工服务的以现金结算的股份支付，在等待期内的每个资产负债表日，以对可行权情况的最佳估计为基础，按公司承担负债的公允价值，将当期取得的服务计入相关成本或费用和相应的负债。

#### 3) 修改、终止股份支付计划

如果修改增加了所授予的权益工具的公允价值，公司按照权益工具公允价值的增加相应地确认取得服务的增加；如果修改增加了所授予的权益工具的数量，公司将增加的权益工具的公允价值相应地确认为取得服务的增加；如果公司按照有利于职工的方式修改可行权条件，公司在处理可行权条件时，考虑修改后的可行权条件。

如果修改减少了授予的权益工具的公允价值，公司继续以权益工具在授予日的公允价值为基础，确认取得服务的金额，而不考虑权益工具公允价值的减少；如果修改减少了授予的权益工具的数量，公司将减少部分作为已授予的权益工具的取消来进行处理；如果以不利于职工的方式修改了可行权条件，在处理可行权条件时，不考虑修改后的可行权条件。

如果公司在等待期内取消了所授予的权益工具或结算了所授予的权益工具（因未满足可行权条件而被取消的除外），则将取消或结算作为加速可行权处理，立即确认原本在剩余等待期内确认的金额。

## 25、收入

### （1）收入确认原则

于合同开始日，公司对合同进行评估，识别合同所包含的各单项履约义务，并确定各单项履约义务是在某一时段内履行，还是在某一时点履行。

满足下列条件之一时，属于在某一时段内履行履约义务，否则，属于在某一时点履行履约义务：1) 客户在公司履约的同时即取得并消耗公司履约所带来的经济利益；2) 客户能够控制公司履约过程中在建商品；3) 公司履约过程中所产出的商品具有不可替代用途，且公司在整个合同期间内有权就累计至今已完成的履约部分收取款项。

对于在某一时段内履行的履约义务，公司在该段时间内按照履约进度确认收入。履约进度不能合理确定时，已经发生的成本预计能够得到补偿的，按照已经发生的成本金额确认收入，直到履约进度能够合理确定为止。对于在某一时点履行的履约义务，在客户取得相关商品或服务控制权时点确认收入。在判断客户是否已取得商品控制权时，公司考虑下列迹象：1) 公司就该商品享有现时收款权利，即客户就该商品负有现时付款义务；2) 公司已将该商品的法定所有权转移给客户，即客户已拥有该商品的法定所有权；3) 公司已将该商品实物转移给客户，即客户已实物占有该商品；4) 公司已将该商品所有权上的主要风险和报酬转移给客户，即客户已取得该商品所有权上的主要风险和报酬；5) 客户已接受该商品；6) 其他表明客户已取得商品控制权的迹象。

### （2）收入计量原则

1) 公司按照分摊至各单项履约义务的交易价格计量收入。交易价格是公司因向客户转让商品或服务而预期有权收取的对价金额，不包括代第三方收取的款项以及预期将退还给客户的款项。

2) 合同中存在可变对价的，公司按照期望值或最可能发生金额确定可变对价的最佳估计数，但包含可变对价的交易价格，不超过在相关不确定性消除时累计已确认收入极可能不会发生重大转回的金额。

3) 合同中存在重大融资成分的，公司按照假定客户在取得商品或服务控制权时即以现金支付的应付金额确定交易价格。该交易价格与合同对价之间的差额，在合同期间内采用实际利率法摊销。合同开始日，公司预计客户取得商品或服务控制权与客户支付价款间隔不超过一年的，不考虑合同中存在的重大融资成分。

4) 合同中包含两项或多项履约义务的，公司于合同开始日，按照各单项履约义务所承诺商品的单独售价的相对比例，将交易价格分摊至各单项履约义务。

### （3）收入确认的具体方法

#### 1) 商品销售

公司销售产品属于在某一时点履行的履约义务。内销收入确认的具体方法：公司根据合同约定将产品交付给客户(或客户指定的收货人)并取得客户确认时确认销售收入；外销收入确认的具体方法：合同约定贸易方式为工厂交货的，公司在工厂将货物交付至客户并取得客户确认时确认销售收入；合同约定贸易方式为其他指定地点(包括装运港、目的港、指定目的地等)交货的，公司根据经海关审验的货物出口报关及提单信息，按照合同约定的贸易方式分别在货物出口日期或交付至客户指定地点或指定的承运人的日期确认销售收入。

#### 2) 技术服务

公司提供的技术服务包括某一时段内履行的履约义务和某一时点履行的履约义务。

对于以FTE（Full-time-Equivalent按工时计费模式）方式进行收费的服务合同，属于在某一时段内履行的履约义务，按照履约进度确认收入；公司按照产出法确认履约进度，根据提供服务所耗用的人员工时和合同中约定的工时费率计算出应收费金额，得到客户认可后开具发票并确认收入。

对于以FFS（Fee-For-Service，按服务结果收费模式）方式进行收费的服务合同：属于在某一时点履行的履约义务，在完成服务内容并将服务结果交付给客户并经客户确认后确认收入；属于在某一时段内履行的履约义务，按照履约进度确认收入，履约进度不能合理确定的除外。公司按照产出法确认履约进度，于交付技术服务成果并经客户确认后确认收入。履

约进度不能合理确定时，公司已经发生的成本预计能够得到补偿的，按照已经发生的成本金额确认收入，直到履约进度能够确定为止。

## 26、合同取得成本、合同履约成本

公司为取得合同发生的增量成本预期能够收回的，作为合同取得成本确认为一项资产。如果合同取得成本的摊销期限不超过一年，在发生时直接计入当期损益。

公司为履行合同发生的成本，不适用存货、固定资产或无形资产等相关准则的规范范围且同时满足下列条件的，作为合同履约成本确认为一项资产：

(1) 该成本与一份当前或预期取得的合同直接相关，包括直接人工、直接材料、制造费用（或类似费用）、明确由客户承担的成本以及仅因该合同而发生的其他成本；

(2) 该成本增加了公司未来用于履行履约义务的资源；

(3) 该成本预期能够收回。

公司对于与合同成本有关的资产采用与该资产相关的商品或服务收入确认相同的基础进行摊销，计入当期损益。

如果与合同成本有关的资产的账面价值高于因转让与该资产相关的商品或服务预期能够取得的剩余对价减去估计将要发生的成本，公司对超出部分计提减值准备，并确认为资产减值损失。以前期间减值的因素之后发生变化，使得转让该资产相关的商品或服务预期能够取得的剩余对价减去估计将要发生的成本高于该资产账面价值的，转回原已计提的资产减值准备，并计入当期损益，但转回后的资产账面价值不超过假定不计提减值准备情况下该资产在转回日的账面价值。

## 27、政府补助

(1) 政府补助在同时满足下列条件时予以确认：1) 公司能够满足政府补助所附的条件；2) 公司能够收到政府补助。政府补助为货币性资产的，按照收到或应收的金额计量。政府补助为非货币性资产的，按照公允价值计量；公允价值不能可靠取得的，按照名义金额计量。

(2) 与资产相关的政府补助判断依据及会计处理方法

政府文件规定用于购建或以其他方式形成长期资产的政府补助划分为与资产相关的政府补助。政府文件不明确的，以取得该补助必须具备的基本条件为基础进行判断，以购建或以其他方式形成长期资产为基本条件的作为与资产相关的政府补助。与资产相关的政府补助，冲减相关资产的账面价值或确认为递延收益。与资产相关的政府补助确认为递延收益的，在相关资产使用寿命内按照合理、系统的方法分期计入损益。按照名义金额计量的政府补助，直接计入当期损益。相关资产在使用寿命结束前被出售、转让、报废或发生毁损的，将尚未分配的相关递延收益余额转入资产处置当期的损益。

(3) 与收益相关的政府补助判断依据及会计处理方法

除与资产相关的政府补助之外的政府补助划分为与收益相关的政府补助。对于同时包含与资产相关部分和与收益相关部分的政府补助，难以区分与资产相关或与收益相关的，整体归类为与收益相关的政府补助。与收益相关的政府补助，用于补偿以后期间的相关成本费用或损失的，确认为递延收益，在确认相关成本费用或损失的期间，计入当期损益或冲减相关成本；用于补偿已发生的相关成本费用或损失的，直接计入当期损益或冲减相关成本。

(4) 与公司日常经营活动相关的政府补助，按照经济业务实质，计入其他收益或冲减相关成本费用。与公司日常活动无关的政府补助，计入营业外收支。

(5) 政策性优惠贷款贴息的会计处理方法

1) 财政将贴息资金拨付给贷款银行，由贷款银行以政策性优惠利率向公司提供贷款的，以实际收到的借款金额作为借款的入账价值，按照借款本金和该政策性优惠利率计算相关借款费用。

2) 财政将贴息资金直接拨付给公司的，将对应的贴息冲减相关借款费用。

## 28、递延所得税资产/递延所得税负债

(1) 根据资产、负债的账面价值与其计税基础之间的差额（未作为资产和负债确认的项目按照税法规定可以确定其计税基础的，该计税基础与其账面数之间的差额），按照预期收回该资产或清偿该负债期间的适用税率计算确认递延所得税资产或递延所得税负债。

(2) 确认递延所得税资产以很可能取得用来抵扣可抵扣暂时性差异的应纳税所得额为限。资产负债表日，有确凿证据表明未来期间很可能获得足够的应纳税所得额用来抵扣可抵扣暂时性差异的，确认以前会计期间未确认的递延所得税资产。

(3) 资产负债表日，对递延所得税资产的账面价值进行复核，如果未来期间很可能无法获得足够的应纳税所得额用以抵扣递延所得税资产的利益，则减记递延所得税资产的账面价值。在很可能获得足够的应纳税所得额时，转回减记的金额。

(4) 公司当期所得税和递延所得税作为所得税费用或收益计入当期损益，但不包括下列情况产生的所得税：1) 企业合并；2) 直接在所有者权益中确认的交易或者事项。

(5) 同时满足下列条件时，公司将递延所得税资产及递延所得税负债以抵销后的净额列示：1) 拥有以净额结算当期所得税资产及当期所得税负债的法定权利；2) 递延所得税资产和递延所得税负债是与同一税收征管部门对同一纳税主体征收的所得税相关或者对不同的纳税主体相关，但在未来每一具有重要性的递延所得税资产和递延所得税负债转回的期间内，涉及的纳税主体意图以净额结算当期所得税资产及当期所得税负债或是同时取得资产、清偿债务。

## 29、租赁

### (1) 作为承租方租赁的会计处理方法

在租赁期开始日，公司将租赁期不超过12个月，且不包含购买选择权的租赁认定为短期租赁；将单项租赁资产为全新资产时价值较低的租赁认定为低价值资产租赁。公司转租或预期转租租赁资产的，原租赁不认定为低价值资产租赁。

对于所有短期租赁和低价值资产租赁公司在租赁期内各个期间按照直线法将租赁付款额计入相关资产成本或当期损益。

除上述采用简化处理的短期租赁和低价值资产租赁外，在租赁期开始日，公司对租赁确认使用权资产和租赁负债。

#### 1) 使用权资产

使用权资产按照成本进行初始计量，该成本包括：①租赁负债的初始计量金额；②在租赁期开始日或之前支付的租赁付款额，存在租赁激励的，扣除已享受的租赁激励相关金额；③承租人发生的初始直接费用；④承租人为拆卸及移除租赁资产、复原租赁资产所在场地或将租赁资产恢复至租赁条款约定状态预计将发生的成本。

公司按照直线法对使用权资产计提折旧。能够合理确定租赁期届满时取得租赁资产所有权的，公司在租赁资产剩余使用寿命内计提折旧。无法合理确定租赁期届满时能够取得租赁资产所有权的，公司在租赁期与租赁资产剩余使用寿命两者孰短的期间内计提折旧。

#### 2) 租赁负债

在租赁期开始日，公司将尚未支付的租赁付款额的现值确认为租赁负债。计算租赁付款额现值时采用租赁内含利率作为折现率，无法确定租赁内含利率的，采用公司增量借款利率作为折现率。租赁付款额与其现值之间的差额作为未确认融资费用，在租赁期各个期间内按照确认租赁付款额现值的折现率确认利息费用，并计入当期损益。未纳入租赁负债计量的可变租赁付款额于实际发生时计入当期损益。

租赁期开始日后，当实质固定付款额发生变动、担保余值预计的应付金额发生变化、用于确定租赁付款额的指数或比率发生变动、购买选择权、续租选择权或终止选择权的评估结果或实际行权情况发生变化时，公司按照变动后的租赁付款额的现值重新计量租赁负债，并相应调整使用权资产的账面价值，如使用权资产账面价值已调减至零，但租赁负债仍需进一步调减的，将剩余金额计入当期损益。

## (2) 作为出租方租赁的会计处理方法

在租赁开始日，公司将实质上转移了与租赁资产所有权有关的几乎全部风险和报酬的租赁划分为融资租赁，除此之外的均为经营租赁。

### 1) 经营租赁

公司在租赁期内各个期间按照直线法将租赁收款额确认为租金收入，发生的初始直接费用予以资本化并按照与租金收入确认相同的基础进行分摊，分期计入当期损益。公司取得的与经营租赁有关的未计入租赁收款额的可变租赁付款额在实际发生时计入当期损益。

### 2) 融资租赁

在租赁期开始日，公司按照租赁投资净额（未担保余值和租赁期开始日尚未收到的租赁收款额按照租赁内含利率折现的现值之和）确认应收融资租赁款，并终止确认融资租赁资产。在租赁期的各个期间，公司按照租赁内含利率计算并确认利息收入。

公司取得的未纳入租赁投资净额计量的可变租赁付款额在实际发生时计入当期损益。

## 30、安全生产费

公司按照财政部、应急部发布的《企业安全生产费用提取和使用管理办法》（财资〔2022〕136号）的规定提取的安全生产费，计入相关产品的成本或当期损益，同时记入“专项储备”科目。使用提取的安全生产费时，属于费用性支出的，直接冲减专项储备。形成固定资产的，通过“在建工程”科目归集所发生的支出，待安全项目完工达到预定可使用状态时确认为固定资产；同时，按照形成固定资产的成本冲减专项储备，并确认相同金额的累计折旧，该固定资产在以后期间不再计提折旧。

## 31、分布报告

公司以内部组织结构、管理要求、内部报告制度等为依据确定经营分部。公司的经营分部是指同时满足下列条件的组成部分：

- （1）该组成部分能够在日常活动中产生收入、发生费用；
- （2）管理层能够定期评价该组成部分的经营成果，以决定向其配置资源、评价其业绩；
- （3）能够通过分析取得该组成部分的财务状况、经营成果和现金流量等有关会计信息。

## 32、其他重要的会计政策和会计估计

### （1）采用套期会计的依据、会计处理方法

#### 1) 套期包括现金流量套期。

2) 对于满足下列条件的套期，运用套期会计方法进行处理：①套期关系仅由符合条件的套期工具和被套期工具组成；②在套期开始时，公司正式指定了套期工具和被套期项目，并准备了关于套期关系和公司从事套期的风险管理策略和风险管理目标的书面文件；③该套期关系符合套期有效性要求。

套期同时满足下列条件时，公司认定套期关系符合套期有效性要求：①被套期项目和套期工具之间存在经济关系；②被套期项目和套期工具经济关系产生的价值变动中，信用风险的影响不占主导地位；③套期关系的套期比率等于公司实际套期的被套期项目数量与对其进行套期的套期工具实际数量之比，但不反映被套期项目和套期工具相对权重的失衡。

公司在套期开始日及以后期间持续地对套期关系是否符合套期有效性要求进行评估。套期关系由于套期比率的原因而不再符合套期有效性要求，但指定该套期关系的风险管理目标没有改变的，公司进行套期关系再平衡。

#### 3) 套期会计处理

①现金流量套期

I 套期工具利得或损失中属于有效套期的部分，作为现金流量套期储备，计入其他综合收益，无效部分计入当期损益。现金流量套期储备的金额按照以下两项的绝对额中较低者确认：A. 套期工具自套期开始的累计利得或损失；B. 被套期项目自套期开始的预计未来现金流量现值的累计变动额。

II 被套期项目为预期交易，且该预期交易使公司随后确认一项非金融资产或非金融负债的，或者非金融资产和非金融负债的预期交易形成一项适用于公允价值套期会计的确定承诺时，将原在其他综合收益中确认的现金流量套期储备金额转出，计入该资产或负债的初始确认金额。

III 其他现金流量套期，原计入其他综合收益的现金流量套期储备金额，在被套期预期交易影响损益的相同期间转出，计入当期损益。

(2) 与回购公司股份相关的会计处理方法

因减少注册资本或奖励职工等原因收购本公司股份的，按实际支付的金额作为库存股处理，同时进行备查登记。如果将回购的股份注销，则将按注销股票面值和注销股数计算的股票面值总额与实际回购所支付的金额之间的差额冲减资本公积，资本公积不足冲减的，冲减留存收益；如果将回购的股份奖励给本公司职工属于以权益结算的股份支付，于职工行权购买本公司股份收到价款时，转销交付职工的库存股成本和等待期内资本公积（其他资本公积）累计金额，同时，按照其差额调整资本公积（股本溢价）。

六、税项

1、主要税种及税率

税种	计税依据	税率
增值税 <sup>注</sup>	以按税法规定计算的销售货物和应税劳务收入为基础计算销项税额，扣除当期允许抵扣的进项税额后，差额部分为应交增值税	5%、6%、8%、9.5%、13%、21%、22%、25%
城市维护建设税	实际缴纳的流转税税额	7%、5%
企业所得税	应纳税所得额	8.50%、10%、15%、16.50%、19%、20%、21%、22%、25%
房产税	从价计征的，按房产原值一次减除30%后余值的1.2%计缴；从租计征的，按租金收入的12%计缴	1.2%、12%
教育费附加	实际缴纳的流转税税额	3%
地方教育附加	实际缴纳的流转税税额	2%

注：公司出口货物实行“免、抵、退”税收管理办法；全资子公司博腾欧洲股份有限公司适用的增值税税率为21.00%，但根据其注册地比利时税法规定，在规定期限内将进口货物销售给欧盟国家，其进口环节和销售环节均免征增值税；全资子公司博腾瑞士有限公司适用的增值税税率为8.00%，出口货物或服务免缴增值税；全资二级子公司博腾丹麦有限公司适用的增值税税率为25.00%，进出口货物或服务免缴增值税；全资子公司博腾斯洛文尼亚有限公司适用的增值税税率为22.00%，对特定货物和服务适用9.50%和5.00%的降低税率，出口货物或服务免缴增值税；全资子公司博腾美国有限公司、博腾美研有限公司、博腾香港有限公司、全资二级子公司J-STAR Research, Inc.、控股三级子公司苏州博腾美国有限公司注册地未开征增值税。

存在不同企业所得税税率纳税主体的，披露情况说明

纳税主体名称	所得税税率
本公司	15%
江西博腾药业有限公司	15%
上海飞腾医药科技有限公司	15%
湖北宇阳药业有限公司	15%
重庆博腾药业有限公司	15%
苏州博腾生物制药有限公司	15%
成都博腾药业有限公司	15%
上海博腾智拓医药科技有限公司	15%

上海腾卓药业有限责任公司	15%
苏州博腾生物科技有限公司	20%
重庆海腾化工进出口有限公司	20%
重庆博星医药化工有限公司	20%
重庆博腾智云科技有限公司	20%
重庆博腾生物医学研究院有限公司	25%
重庆博念生物科技有限公司	25%
博腾智新（上海）生物科技有限公司	25%
上海博腾智汇生物制药有限公司	25%
博腾香港有限公司	注册地为香港，根据香港2018年4月开始施行的利得税两级制，企业首个200.00万港币利得税税率为8.25%，超过部分税率为16.50%
博腾欧洲股份有限公司	注册地为比利时，其适用的企业所得税税率为25.00%
博腾瑞士有限公司	注册地为瑞士卢塞恩州，其所得税分为联邦企业所得税、州企业所得税及市企业所得税，联邦企业所得税税率为8.50%，州税及市企业所得税税率合计为5.60%
博腾美国有限公司	注册地为美国新泽西州，其所得税主要为联邦公司所得税，联邦公司所得税率为21%，州税企业所得税税率为9.00%
博腾美研有限公司	注册地为美国新泽西州，其所得税主要为联邦公司所得税，联邦公司所得税率为21%，州税企业所得税税率为9.00%
J-STAR Research, Inc.	注册地为美国新泽西州，其所得税主要为联邦公司所得税，联邦公司所得税率为21%，州税企业所得税税率为9.00%
博腾丹麦有限公司	注册地为丹麦斯科兹博格维，其适用的企业所得税税率为22.00%
博腾斯洛文尼亚有限公司	注册地为斯洛文尼亚门格斯，其适用的企业所得税税率为22.00%
苏州博腾美国有限公司	注册地为美国新泽西州，其所得税主要为联邦公司所得税，联邦公司所得税率为21%，州税企业所得税税率为9.00%

## 2、税收优惠

(1) 本公司于2024年10月取得重庆市科学技术局、重庆市财政局及国家税务总局重庆市税务局联合颁发的《高新技术企业证书》(证书编号：GR202451100561，有效期：三年)，重庆博腾制药科技股份有限公司2024年至2026年按15.00%税率申报缴纳企业所得税。

(2) 上海博腾智拓医药科技有限公司（原凯惠药业（上海）有限公司）于2024年12月取得上海市科学技术委员会、上海市财政局、国家税务总局上海市税务局联合颁发的《高新技术企业证书》(证书编号：GR202431002187，有效期：三年)，博腾智拓2024年至2026年按15.00%税率申报缴纳企业所得税。

(3) 上海飞腾医药科技有限公司于2024年12月取得上海市科学技术委员会、上海市财政局、国家税务总局上海市税务局联合颁发的《高新技术企业证书》(证书编号：GR202431006259，有效期：三年)，上海飞腾2024年至2026年按15.00%税率申报缴纳企业所得税。

(4) 湖北宇阳药业有限公司于2024年12月取得湖北省科学技术厅、湖北省财政厅、国家税务总局湖北省税务局联合颁发的《高新技术企业证书》(证书编号：GR202442005847，有效期：三年)，宇阳药业2024年至2026年按15.00%税率申报缴纳企业所得税。

(5) 重庆博腾药业有限公司于2025年11月取得重庆市科学技术局、重庆市财政局及国家税务总局重庆市税务局联合颁发的《高新技术企业证书》(证书编号：GR202551101929，有效期：三年)，博腾药业2025年至2027年按15%税率申报缴纳企业所得税。

(6) 成都博腾药业有限公司于2025年12月取得四川省科学技术厅、四川省经济和信息化厅、国家税务总局四川省税务局联合颁发的《高新技术企业证书》(证书编号：GR202551002378，有效期：三年)，成都博腾2025年至2027年按15.00%税率申报缴纳企业所得税。

(7) 苏州博腾生物制药有限公司于2025年12月取得江苏省科学技术厅、江苏省财政厅、国家税务总局江苏省税务局联合颁发的《高新技术企业证书》(证书编号GR202532016601，有效期：三年)，苏州博腾2025年至2027年按15.00%税率申报缴纳企业所得税。

(8) 江西博腾药业有限公司于2023年12月取得江西省科学技术厅、江西省财政厅、国家税务总局江西省税务局联合颁发的《高新技术企业证书》(证书编号: GR202336001686, 有效期: 三年), 江西博腾2023年至2025年按15.00%税率申报缴纳企业所得税。

(9) 上海腾卓药业有限责任公司于2023年12月取得上海市科学技术委员会、上海市财政局、国家税务总局上海市税务局联合颁发的《高新技术企业证书》(证书编号: GR202331005971, 有效期: 三年), 上海腾卓2023年至2025年按15.00%税率申报缴纳企业所得税。

(10) 根据《财政部 税务总局关于进一步支持小微企业和个体工商户发展有关税费政策的公告》(财政部 税务总局公告2023年第12号) 第三条的规定, 对小型微利企业减按25%计算应纳税所得额, 按20%的税率缴纳企业所得税政策, 延续执行至2027年12月31日。

本公司子公司苏州博腾生物科技有限公司、重庆海腾化工进出口有限公司、重庆博星医药化工有限公司、重庆博腾智云科技有限公司符合小型微利企业标准, 按小型微利企业税率计缴企业所得税。

(11) 根据《财政部 税务总局关于先进制造业企业增值税加计抵减政策的公告》(财政部 税务总局公告2023年第43号), 自2023年1月1日至2027年12月31日, 允许先进制造业企业按照当期可抵扣进项税额加计5.00%抵减应纳税额。公司自2023年1月1日起享受可抵扣进项税额加计5%抵减应纳税额的优惠政策。

## 七、合并财务报表项目注释

### 1、货币资金

单位: 元

项目	期末余额	期初余额
库存现金	16,164.94	15,554.38
银行存款	1,122,645,747.44	1,462,810,009.14
其他货币资金	8,594,536.98	11,687,352.24
合计	1,131,256,449.36	1,474,512,915.76
其中: 存放在境外的款项总额	112,689,255.35	318,792,182.30

其他说明:

期末银行存款中存在冻结资金6,634,704.71元, 存在89,636,941.60定期存单已质押作为银行承兑汇票的保证金, 其他货币资金中银行承兑汇票保证金8,594,536.98元。

### 2、交易性金融资产

单位: 元

项目	期末余额	期初余额
以公允价值计量且其变动计入当期损益的金融资产	279,279,753.42	
其中: 结构性存款	208,133,479.45	
大额存单-交易目的	71,146,273.97	
合计	279,279,753.42	

### 3、衍生金融资产

单位: 元

项目	期末余额	期初余额
远期外汇合约	10,785,760.23	

合计	10,785,760.23
----	---------------

4、应收账款

(1) 按账龄披露

单位：元

账龄	期末账面余额	期初账面余额
1年以内（含1年）	710,400,119.93	746,506,785.82
1至2年	52,108,256.78	65,439,478.68
2至3年	36,485,888.49	50,012,428.66
3年以上	47,388,805.98	15,581,937.67
3至4年	32,108,888.63	3,223,475.34
4至5年	3,064,214.85	6,841,794.02
5年以上	12,215,702.50	5,516,668.31
合计	846,383,071.18	877,540,630.83

(2) 按坏账计提方法分类披露

单位：元

类别	期末余额					期初余额				
	账面余额		坏账准备		账面价值	账面余额		坏账准备		账面价值
	金额	比例	金额	计提比例		金额	比例	金额	计提比例	
按单项计提坏账准备的应收账款	11,185,727.47	1.32%	9,504,016.78	84.97%	1,681,710.69	20,023,107.62	2.28%	20,023,107.62	100.00%	
按组合计提坏账准备的应收账款	835,197,343.71	98.68%	74,511,811.85	8.92%	760,685,531.86	857,517,523.21	97.72%	61,175,478.43	7.13%	796,342,044.78
合计	846,383,071.18	100.00%	84,015,828.63	9.93%	762,367,242.55	877,540,630.83	100.00%	81,198,586.05	9.25%	796,342,044.78

按组合计提坏账准备：

单位：元

名称	期末余额		
	账面余额	坏账准备	计提比例
1年以内	710,400,119.93	35,520,006.34	5.00%
1-2年	50,455,102.49	5,045,510.26	10.00%
2-3年	33,897,912.55	10,169,373.79	30.00%
3-4年	32,108,888.63	16,054,444.33	50.00%
4-5年	3,064,214.85	2,451,371.87	80.00%
5年以上	5,271,105.26	5,271,105.26	100.00%
合计	835,197,343.71	74,511,811.85	

如是按照预期信用损失一般模型计提应收账款坏账准备:

适用 不适用

(3) 本期计提、收回或转回的坏账准备情况

单位: 元

类别	期初余额	本期变动金额				期末余额
		计提	收回或转回	核销	其他	
单项计提坏账准备	20,023,107.62	2,424,349.16	386,651.16	12,556,788.84		9,504,016.78
按组合计提坏账准备	61,175,478.43	13,336,333.42				74,511,811.85
合计	81,198,586.05	15,760,682.58	386,651.16	12,556,788.84		84,015,828.63

(4) 按欠款方归集的期末余额前五名的应收账款和合同资产情况

单位: 元

单位名称	应收账款期末余额	合同资产期末余额	应收账款和合同资产期末余额	占应收账款和合同资产期末余额合计数的比例	应收账款坏账准备和合同资产减值准备期末余额
客户1	63,768,067.73		63,768,067.73	7.54%	3,188,403.39
客户2	48,454,576.74		48,454,576.74	5.72%	2,422,728.83
客户3	47,760,696.00		47,760,696.00	5.64%	2,388,034.80
客户4	39,663,571.12		39,663,571.12	4.69%	1,983,178.58
客户5	36,752,440.11		36,752,440.11	4.34%	1,837,622.01
合计	236,399,351.70		236,399,351.70	27.93%	11,819,967.61

5、合同资产

(1) 合同资产情况

单位: 元

项目	期末余额			期初余额		
	账面余额	坏账准备	账面价值	账面余额	坏账准备	账面价值
与客户之间的合同产生的合同资产				7,001,455.50	1,701,279.30	5,300,176.20
合计				7,001,455.50	1,701,279.30	5,300,176.20

(2) 按坏账计提方法分类披露

单位: 元

类别	期末余额					期初余额				
	账面余额		坏账准备		账面价值	账面余额		坏账准备		账面价值
	金额	比例	金额	计提比例		金额	比例	金额	计提比例	
按组合计提坏账准备						7,001,455.50	100.00%	1,701,279.30	24.30%	5,300,176.20

备										
合计						7,001,455.50	100.00%	1,701,279.30	24.30%	5,300,176.20

按预期信用损失一般模型计提坏账准备

适用 不适用

(3) 本期计提、收回或转回的坏账准备情况

单位：元

项目	本期计提	本期收回或转回	本期转销/核销	原因
按组合计提减值准备	-1,701,279.30			
合计	-1,701,279.30			——

6、应收款项融资

(1) 应收款项融资分类列示

单位：元

项目	期末余额	期初余额
银行承兑汇票	35,105,923.21	27,861,340.96
合计	35,105,923.21	27,861,340.96

(2) 期末公司已背书或贴现且在资产负债表日尚未到期的应收款项融资

单位：元

项目	期末终止确认金额	期末未终止确认金额
银行承兑汇票	53,759,084.27	
合计	53,759,084.27	

注：银行承兑汇票的承兑人是具有较高信用的商业银行，由其承兑的银行承兑汇票到期不获支付的可能性较低，故公司将已背书或贴现的该等银行承兑汇票予以终止确认。但如果该等票据到期不获支付，依据《票据法》之规定，公司仍将对持票人承担连带责任。

7、其他应收款

单位：元

项目	期末余额	期初余额
其他应收款	45,573,420.50	36,399,440.92
合计	45,573,420.50	36,399,440.92

(1) 其他应收款

1) 其他应收款按款项性质分类情况

单位：元

款项性质	期末账面余额	期初账面余额
押金保证金	25,445,912.57	24,246,767.03
出口退税款	19,610,984.02	7,376,993.03
往来款及其他	10,612,244.45	9,661,719.75

代扣代缴个人社保	5,480,980.05	5,469,266.48
备用金	668,930.71	1,356,406.29
合计	61,819,051.80	48,111,152.58

2) 按账龄披露

单位：元

账龄	期末账面余额	期初账面余额
1年以内（含1年）	31,602,688.89	23,590,558.66
1至2年	9,150,717.65	7,383,808.57
2至3年	4,880,953.76	2,148,275.99
3年以上	16,184,691.50	14,988,509.36
3至4年	1,657,987.78	10,161,495.56
4至5年	10,445,048.54	1,947,959.33
5年以上	4,081,655.18	2,879,054.47
合计	61,819,051.80	48,111,152.58

3) 按坏账计提方法分类披露

单位：元

类别	期末余额					期初余额				
	账面余额		坏账准备		账面价值	账面余额		坏账准备		账面价值
	金额	比例	金额	计提比例		金额	比例	金额	计提比例	
按组合计提坏账准备	61,819,051.80	100.00%	16,245,631.30	26.28%	45,573,420.50	48,111,152.58	100.00%	11,711,711.66	24.34%	36,399,440.92
合计	61,819,051.80	100.00%	16,245,631.30	26.28%	45,573,420.50	48,111,152.58	100.00%	11,711,711.66	24.34%	36,399,440.92

按组合计提坏账准备：

单位：元

名称	期末余额		
	账面余额	坏账准备	计提比例
出口退税组合	19,610,984.02		
账龄组合	42,208,067.78	16,245,631.30	38.49%
其中：1年以内	11,991,704.87	599,585.48	5.00%
1-2年	9,150,717.65	915,071.77	10.00%
2-3年	4,880,953.76	1,464,286.12	30.00%
3-4年	1,657,987.78	828,993.90	50.00%
4-5年	10,445,048.54	8,356,038.85	80.00%
5年以上	4,081,655.18	4,081,655.18	100.00%
合计	61,819,051.80	16,245,631.30	

按预期信用损失一般模型计提坏账准备：

单位：元

坏账准备	第一阶段	第二阶段	第三阶段	合计
	未来12个月预期信用损失	整个存续期预期信用损失(未发生信用减值)	整个存续期预期信用损失(已发生信用减值)	
2025年1月1日余额	810,678.28	738,380.85	10,162,652.53	11,711,711.66

2025年1月1日余额在本期				
——转入第二阶段	-457,535.88	457,535.88		
——转入第三阶段		-488,095.38	488,095.38	
本期计提	246,443.08	207,250.42	4,080,226.14	4,533,919.64
2025年12月31日余额	599,585.48	915,071.77	14,730,974.05	16,245,631.30

各阶段划分依据和坏账准备计提比例

单项计提坏账的其他应收款代表自初始确认后已发生信用减值(第三阶段)，其余部分按账龄组合划分。账龄1年以内代表自初始确认后信用风险未显著增加(第一阶段)，按5%计提减值；账龄1-2年代表自初始确认后信用风险显著增加但仍未发生信用减值(第二阶段)，按10%计提减值；账龄2年以上代表自初始确认后已发生信用减值(第三阶段)。

损失准备本期变动金额重大的账面余额变动情况

适用 不适用

4) 按欠款方归集的期末余额前五名的其他应收款情况

单位：元

单位名称	款项的性质	期末余额	账龄	占其他应收款期末余额合计数的比例	坏账准备期末余额
往来单位1	出口退税款	19,610,984.02	1年以内	31.72%	
往来单位2	押金及保证金	8,769,431.15	1-2年、4-5年	14.19%	5,075,648.84
往来单位3	押金及保证金	3,080,071.61	3-4年、5年以上	4.98%	2,728,631.61
往来单位4	押金及保证金	2,811,520.00	1年以内	4.55%	140,576.00
往来单位5	押金及保证金	2,693,736.38	2-3年、4-5年	4.36%	1,788,734.41
合计		36,965,743.16		59.80%	9,733,590.86

8、预付款项

(1) 预付款项按账龄列示

单位：元

账龄	期末余额		期初余额	
	金额	比例	金额	比例
1年以内	23,971,264.90	83.30%	22,242,574.22	81.92%
1至2年	2,713,729.89	9.43%	3,886,907.93	14.31%
2至3年	1,361,976.59	4.73%	713,207.45	2.63%
3年以上	731,400.55	2.54%	310,204.64	1.14%
合计	28,778,371.93		27,152,894.24	

(2) 按预付对象归集的期末余额前五名的预付款情况

单位：元

单位名称	账面余额	占预付款项余额的比例(%)
供应商1	5,672,645.62	19.71
供应商2	3,724,952.07	12.94
供应商3	2,425,317.11	8.43
供应商4	991,554.20	3.44
供应商5	747,000.00	2.60

小计	13,561,469.00	47.12
----	---------------	-------

## 9、存货

公司是否需要遵守房地产行业的披露要求

否

### (1) 存货分类

单位：元

项目	期末余额			期初余额		
	账面余额	存货跌价准备或合同履约成本减值准备	账面价值	账面余额	存货跌价准备或合同履约成本减值准备	账面价值
原材料	101,176,141.54	5,507,622.55	95,668,518.99	112,888,088.75	2,712,736.47	110,175,352.28
在产品	366,067,641.21	3,584,921.42	362,482,719.79	261,770,226.00	10,555,283.25	251,214,942.75
库存商品	331,294,421.74	52,303,389.30	278,991,032.44	421,129,331.55	49,428,101.98	371,701,229.57
发出商品	33,239,740.65		33,239,740.65	38,222,960.33		38,222,960.33
合计	831,777,945.14	61,395,933.27	770,382,011.87	834,010,606.63	62,696,121.70	771,314,484.93

### (2) 存货跌价准备和合同履约成本减值准备

单位：元

项目	期初余额	本期增加金额		本期减少金额		期末余额
		计提	其他	转回或转销	其他	
原材料	2,712,736.47	4,227,180.98		1,432,294.90		5,507,622.55
在产品	10,555,283.25	3,345,611.48		10,315,973.31		3,584,921.42
库存商品	49,428,101.98	20,898,530.27		18,023,242.95		52,303,389.30
合计	62,696,121.70	28,471,322.73		29,771,511.16		61,395,933.27

确定可变现净值的具体依据、本期转回或转销存货跌价准备的原因

项目	确定可变现净值的具体依据	转回存货跌价准备的原因	转销存货跌价准备的原因
原材料	相关产成品估计售价减去至完工估计将要发生的成本、估计的销售费用以及相关税费后的金额确定可变现净值	以前期间计提了存货跌价准备的存货可变现净值上升	本期将已计提存货跌价准备的存货耗用
在产品	相关产成品估计售价减去至完工估计将要发生的成本、估计的销售费用以及相关税费后的金额确定可变现净值	以前期间计提了存货跌价准备的存货可变现净值上升	本期将已计提存货跌价准备的存货耗用
库存商品	估计售价减去估计的销售费用以及相关税费后的金额	以前期间计提了存货跌价准备的存货可变现净值上升	本期将已计提存货跌价准备的存货售出
发出商品	估计售价减去估计的销售费用以及相关税费后的金额	以前期间计提了存货跌价准备的存货可变现净值上升	本期将已计提存货跌价准备的存货售出

## 10、其他流动资产

单位：元

项目	期末余额	期初余额
预缴企业所得税及待抵扣增值税进项税等	110,802,240.85	102,474,120.31

大额存单-持有至到期	100,000,000.00	
合计	210,802,240.85	102,474,120.31

11、长期股权投资

单位：元

被投资单位	期初余额 (账面价值)	减值准备 期初余额	本期增减变动								期末余额 (账面价值)	减值准备 期末余额	
			追加投资	减少投资	权益法下确认的投资损益	其他综合收益调整	其他权益变动	宣告发放现金股利或利润	计提减值准备	其他			
二、联营企业													
北京海步医药科技有限公司	39,651,798.25				-1,500,819.57							38,150,978.68	
润生药业有限公司	210,835,784.70	33,840,322.37			-5,061,127.96							205,774,656.74	33,840,322.37
重庆长生胜合医药私募基金合伙企业(有限合伙)	58,400,147.38				-7,641,917.14							50,758,230.24	
小计	308,887,730.33	33,840,322.37			-14,203,864.67							294,683,865.66	33,840,322.37

可收回金额按公允价值减去处置费用后的净额确定

适用 不适用

可收回金额按预计未来现金流量的现值确定

适用 不适用

12、其他非流动金融资产

单位：元

项目	期末余额	期初余额
分类为以公允价值计量且其变动计入当期损益的金融资产	68,115,377.50	38,266,470.04
其中：权益工具投资	68,115,377.50	38,266,470.04
合计	68,115,377.50	38,266,470.04

其他说明：

权益工具投资系对苏州道彤腾辉创业投资合伙企业（有限合伙）、苏州杏泽兴涌新兴医疗产业投资基金管理合伙企业（有限合伙）和深圳市倚锋云鼎创业投资合伙企业（有限合伙）的股权投资。

### 13、投资性房地产

#### (1) 采用成本计量模式的投资性房地产

单位：元

项目	房屋、建筑物	土地使用权	在建工程	合计
一、账面原值				
1.期初余额	5,480,718.13	111,985.26		5,592,703.39
2.本期增加金额				
(1) 外购				
(2) 存货\固定资产\在建工程转入				
(3) 企业合并增加				
3.本期减少金额				
(1) 处置				
(2) 其他转出				
4.期末余额	5,480,718.13	111,985.26		5,592,703.39
二、累计折旧和累计摊销				
1.期初余额	1,387,386.25	26,544.21		1,413,930.46
2.本期增加金额	173,343.60	2,192.04		175,535.64
(1) 计提或摊销	173,343.60	2,192.04		175,535.64
3.本期减少金额				
(1) 处置				
(2) 其他转出				
4.期末余额	1,560,729.85	28,736.25		1,589,466.10
三、减值准备				
1.期初余额				
2.本期增加金额				
(1) 计提				
3.本期减少金额				
(1) 处置				
(2) 其他转出				
4.期末余额				
四、账面价值				
1.期末账面价值	3,919,988.28	83,249.01		4,003,237.29
2.期初账面价值	4,093,331.88	85,441.05		4,178,772.93

可收回金额按公允价值减去处置费用后的净额确定

适用 不适用

可收回金额按预计未来现金流量的现值确定

适用 不适用

(2) 采用公允价值计量模式的投资性房地产

适用 不适用

14、固定资产

单位：元

项目	期末余额	期初余额
固定资产	2,891,449,898.42	3,073,083,541.39
合计	2,891,449,898.42	3,073,083,541.39

(1) 固定资产情况

单位：元

项目	房屋及建筑物	机器设备	运输工具	其他设备	合计
一、账面原值：					
1.期初余额	998,799,730.00	3,440,680,711.61	5,294,869.77	110,296,831.14	4,555,072,142.52
2.本期增加金额	17,361,663.02	145,648,796.31	722,031.76	19,752,344.06	183,484,835.15
(1) 购置		24,526,398.51	691,496.20		25,217,894.71
(2) 在建工程转入	17,437,608.92	124,388,275.03		19,976,724.33	161,802,608.28
(3) 企业合并增加					
(4) 汇率变动影响	-75,945.90	-3,265,877.23	30,535.56	-224,380.27	-3,535,667.84
3.本期减少金额		79,648,088.10	606,091.70	3,972,654.67	84,226,834.47
(1) 处置或报废		79,648,088.10	606,091.70	3,972,654.67	84,226,834.47
4.期末余额	1,016,161,393.02	3,506,681,419.82	5,410,809.83	126,076,520.53	4,654,330,143.20
二、累计折旧					
1.期初余额	275,374,142.18	1,127,332,314.35	2,020,225.37	57,447,622.36	1,462,174,304.26
2.本期增加金额	41,713,728.10	282,735,992.16	514,228.02	13,998,289.40	338,962,237.68
(1) 计提	41,784,558.02	284,096,426.50	500,007.96	14,025,173.27	340,406,165.75
(2) 汇率变动影响	-70,829.92	-1,360,434.34	14,220.06	-26,883.87	-1,443,928.07
3.本期减少金额		59,229,857.77	450,056.17	3,638,958.91	63,318,872.85
(1) 处置或报废		59,229,857.77	450,056.17	3,638,958.91	63,318,872.85
4.期末余额	317,087,870.28	1,350,838,448.74	2,084,397.22	67,806,952.85	1,737,817,669.09
三、减值准备					
1.期初余额	8,512,181.92	10,674,177.77	627,937.18		19,814,296.87
2.本期增加金额	3,085,813.45	6,660,912.55			9,746,726.00
(1) 计提	3,085,813.45	6,660,912.55			9,746,726.00
3.本期减少金额		4,498,447.18			4,498,447.18
(1) 处置或报废		4,498,447.18			4,498,447.18
4.期末余额	11,597,995.37	12,836,643.14	627,937.18		25,062,575.69
四、账面价值					
1.期末账面价值	687,475,527.37	2,143,006,327.94	2,698,475.43	58,269,567.68	2,891,449,898.42
2.期初账面价值	714,913,405.90	2,302,674,219.49	2,646,707.22	52,849,208.78	3,073,083,541.39

(2) 通过经营租赁租出的固定资产

单位：元

项目	期末账面价值
机器设备	10,896,151.28

(3) 固定资产的减值测试情况

适用 不适用

可收回金额按公允价值减去处置费用后的净额确定

适用 不适用

可收回金额按预计未来现金流量的现值确定

适用 不适用

单位：元

项目	账面价值	可收回金额	减值金额	预测期的年限	预测期的关键参数	稳定期的关键参数	稳定期的关键参数的确定依据
资产组一	429,881,246.86	420,134,520.86	9,746,726.00		预测期收入增长率为14.10%-45.75%； 净利率为：-56.18%-21.93%； 毛利率为-36.38%-29.05%，		
合计	429,881,246.86	420,134,520.86	9,746,726.00				

15、在建工程

单位：元

项目	期末余额	期初余额
在建工程	475,045,544.77	437,397,903.04
合计	475,045,544.77	437,397,903.04

(1) 在建工程情况

单位：元

项目	期末余额			期初余额		
	账面余额	减值准备	账面价值	账面余额	减值准备	账面价值
斯洛文尼亚研发生产基地	325,583,979.37		325,583,979.37	284,803,523.68		284,803,523.68
J-STAR-Cy-Hpapi-Cip项目	71,744,063.08		71,744,063.08	60,995,184.63		60,995,184.63
长寿-西区焚烧炉项目	38,184,920.10		38,184,920.10	29,201,223.57		29,201,223.57
其他项目	39,532,582.22		39,532,582.22	62,397,971.16		62,397,971.16
合计	475,045,544.77		475,045,544.77	437,397,903.04		437,397,903.04

(2) 重要在建工程项目本期变动情况

单位：元

项目名称	预算数	期初余额	本期增加金额	本期转入固定资产金额	本期其他减少金额	期末余额	工程累计投入占预算比例	工程进度	利息资本化累计金额	其中：本期利息资本化金额	本期利息资本化率
斯洛文尼亚研发生产基地	411,775,000.00	284,803,523.68	132,836,619.96	92,056,164.27		325,583,979.37	108.70%	62.00%			
J-STAR-Cy-Hpapi-Cip项目	73,802,400.00	60,995,184.63	10,748,878.45			71,744,063.08	97.21%	95.00%			
长寿-西区焚烧炉项目	57,075,700.00	29,201,223.57	8,983,696.53			38,184,920.10	66.90%	66.90%			
合计	542,653,100.00	374,999,931.88	152,569,194.94	92,056,164.27		435,512,962.55					

16、使用权资产

(1) 使用权资产情况

单位：元

项目	房屋及建筑物	合计
一、账面原值		
1.期初余额	772,693,174.33	772,693,174.33
2.本期增加金额	-3,133,303.69	-3,133,303.69
(1) 租入	2,833,501.50	2,833,501.50
(2) 汇率变动	-6,383,116.22	-6,383,116.22
(3) 租金调整	416,311.03	416,311.03
3.本期减少金额	9,592,595.55	9,592,595.55
(1) 处置	2,163,375.37	2,163,375.37
(2) 到期	907,250.01	907,250.01
(3) 租金调整	6,521,970.17	6,521,970.17
4.期末余额	759,967,275.09	759,967,275.09
二、累计折旧		
1.期初余额	162,664,350.24	162,664,350.24
2.本期增加金额	65,977,764.36	65,977,764.36

(1) 计提	67,194,790.00	67,194,790.00
(2) 汇率变动	-1,217,025.64	-1,217,025.64
3.本期减少金额	1,294,832.41	1,294,832.41
(1) 处置	387,582.40	387,582.40
(2) 到期	907,250.01	907,250.01
4.期末余额	227,347,282.19	227,347,282.19
三、减值准备		
1.期初余额	20,472,081.15	20,472,081.15
2.本期增加金额	-454,530.10	-454,530.10
(1) 计提		
(2) 汇率变动	-454,530.10	-454,530.10
3.本期减少金额		
(1) 处置		
4.期末余额	20,017,551.05	20,017,551.05
四、账面价值		
1.期末账面价值	512,602,441.85	512,602,441.85
2.期初账面价值	589,556,742.94	589,556,742.94

## 17、无形资产

### (1) 无形资产情况

单位：元

项目	土地使用权	专利权	软件	客户关系	排污权	合计
一、账面原值						
1.期初余额	242,564,027.24	21,715,066.36	84,635,747.68	27,315,920.00	1,126,474.34	377,357,235.62
2.本期增加金额			11,514,056.83	-606,479.99		10,907,576.84
(1) 购置			442,347.54			442,347.54
(2) 内部研发						
(3) 企业合并增加						
(4) 在建工程转入			11,071,709.29			11,071,709.29
(5) 汇率变动影响				-606,479.99		-606,479.99
3.本期减少金额						
(1) 处置						
4.期末余额	242,564,027.24	21,715,066.36	96,149,804.51	26,709,440.01	1,126,474.34	388,264,812.46
二、累计摊销						
1.期初余额	52,186,309.68	8,367,154.64	31,843,667.36	21,169,839.37	381,932.35	113,948,903.40
2.本期增加金额	6,789,536.07	2,060,215.38	6,872,359.39	2,200,922.25	33,215.31	17,956,248.40
(1) 计提	6,789,536.07	2,060,215.38	6,851,244.04	2,701,268.28	33,215.31	18,435,479.08
(2) 汇率变动影响			21,115.35	-500,346.03		-479,230.68
3.本期减少金额						
(1) 处置						

4.期末余额	58,975,845.75	10,427,370.02	38,716,026.75	23,370,761.62	415,147.66	131,905,151.80
三、减值准备						
1.期初余额	4,135,207.22				520,834.24	4,656,041.46
2.本期增加金额						
（1）计提						
3.本期减少金额						
（1）处置						
4.期末余额	4,135,207.22				520,834.24	4,656,041.46
四、账面价值						
1.期末账面价值	179,452,974.27	11,287,696.34	57,433,777.76	3,338,678.39	190,492.44	251,703,619.20
2.期初账面价值	186,242,510.34	13,347,911.72	52,792,080.32	6,146,080.63	223,707.75	258,752,290.76

## 18、商誉

### （1）商誉账面原值

单位：元

被投资单位名称或形成商誉的事项	期初余额	本期增加		本期减少		期末余额
		企业合并形成的		处置	汇率变动	
江西博腾药业有限公司	141,441,800.70					141,441,800.70
J-STAR Research, Inc.	110,417,342.07				2,451,534.10	107,965,807.97
湖北宇阳药业有限公司	41,050,555.66					41,050,555.66
上海博腾智拓医药科技有限公司	40,641,364.03					40,641,364.03
合计	333,551,062.46				2,451,534.10	331,099,528.36

### （2）商誉减值准备

单位：元

被投资单位名称或形成商誉的事项	期初余额	本期增加		本期减少		期末余额
		计提		处置		
上海博腾智拓医药科技有限公司	40,641,364.03					40,641,364.03
合计	40,641,364.03					40,641,364.03

### （3）商誉所在资产组或资产组组合的相关信息

名称	所属资产组或组合的构成及依据	所属经营分部及依据	是否与以前年度保持一致
江西博腾药业有限公司	非同一控制下企业合并形成的商誉相关的资产及业务	根据经营地区分部，其所属地区分部为境内	是
J-STAR Research, Inc.	非同一控制下企业合并形成的商誉相关的资产及业务	根据经营地区分部，其所属地区分部为境外	是
湖北宇阳药业有限公司	非同一控制下企业合并形成的商誉相关的资产及业务	根据经营地区分部，其所属地区分部为境内	是
上海博腾智拓医药科技有限公司	非同一控制下企业合并形成的商誉相关的资产及业务	根据经营地区分部，其所属地区分部为境内	是

(4) 可收回金额的具体确定方法

可收回金额按公允价值减去处置费用后的净额确定

适用 不适用

可收回金额按预计未来现金流量的现值确定

单位：元

项目	账面价值	可收回金额	减值金额	预测期的年限	预测期的关键参数	稳定期的关键参数	稳定期的关键参数的确定依据
江西博腾药业有限公司	348,226,158.59	373,500,000.00		5年	预测期收入增长率为1.00%-24.01%，净利率为13.55%-16.56%，毛利率为22.37%-25.44%。根据历史经验及对市场发展的预测确定上述关键数据	稳定期增长率为0%，净利率为15.60%，毛利率为24.54%。进入稳定期后，收入及成本、各类费用、税金及附加均保持稳定	13.96%，以税前全部资本成本加权平均资本成本(BTWACC)为基础确定，与同行业上市公司相比，综合考虑公司的企业经营规模、市场知名度、竞争优势、资产负债情况等，分析确定企业特定风险调整系数，经上述参数计算确定出加权资本成本并调整为税前口径
J-STAR Research, Inc.	248,092,320.15	300,832,640.00		5年	预测期收入增长率为-2.15%-5.19%，净利率为6.50%-10.12%，毛利率为26.48%-27.82%。根据历史经验及对市场发展的预测确定上述关键数据	稳定期增长率为0%，净利率为10.65%，毛利率为28.05%。进入稳定期后，收入及成本、各类费用、税金及附加均保持稳定	13.23%，以税前全部资本成本加权平均资本成本(BTWACC)为基础确定，与同行业上市公司相比，综合考虑公司的企业经营规模、市场知名度、竞争优势、资产负债情况等，分析确定企业特定风险调整系数，经上述参数计算确定出加权资本成本并调整为税前口径
湖北宇阳药业有限公司	182,041,751.86	197,100,000.00		5年	预测期收入增长率为1.00%-11.84%，净利率为6.65%-15.91%，毛利率为17.90%-26.15%。根据历史经验及对市场发展的预测确定上述关键数据	稳定期增长率为0%，净利率为14.50%，毛利率为24.97%。进入稳定期后，收入及成本、各类费用、税金及附加均保持稳定	13.96%，以税前全部资本成本加权平均资本成本(BTWACC)为基础确定，与同行业上市公司相比，综合考虑公司的企业经营规模、市场知名度、竞争优势、资产负债情况等，分析确定企业特定风险调整系数，经上述参数计算确定出加权资本成本并调整为税前口径
合计	778,360,230.60	871,432,640.00					

19、长期待摊费用

单位：元

项目	期初余额	本期增加金额	本期摊销金额	其他减少金额	期末余额
租入固定资产改良支出	426,348,210.02	29,387,595.46	46,579,268.89	2,655,875.56	406,500,661.03
合计	426,348,210.02	29,387,595.46	46,579,268.89	2,655,875.56	406,500,661.03

20、递延所得税资产/递延所得税负债

(1) 未经抵销的递延所得税资产

单位：元

项目	期末余额		期初余额	
	可抵扣暂时性差异	递延所得税资产	可抵扣暂时性差异	递延所得税资产
租赁负债	532,823,781.99	131,800,155.96	644,370,128.84	161,862,962.82
可抵扣亏损	395,809,959.12	59,289,688.91	440,443,496.16	66,082,666.09
资产减值准备	115,266,838.01	17,798,431.09	114,044,066.61	18,545,951.18
递延收益	110,935,484.93	16,640,322.74	97,516,934.91	14,627,540.24
内部交易未实现利润	35,343,181.13	5,301,477.17	53,925,092.27	8,088,763.84
股权激励成本	12,229,610.50	1,834,441.58	16,696,957.00	2,504,543.55
现金流量套期储备	47,500.00	7,125.00	15,824,878.52	2,513,875.86
其他	10,860,197.31	1,629,029.60	4,644,847.43	696,727.11
合计	1,213,316,552.99	234,300,672.05	1,387,466,401.74	274,923,030.69

(2) 未经抵销的递延所得税负债

单位：元

项目	期末余额		期初余额	
	应纳税暂时性差异	递延所得税负债	应纳税暂时性差异	递延所得税负债
税法允许一次性扣除的固定资产	769,482,146.36	115,422,321.90	659,168,288.83	98,875,243.28
使用权资产	512,602,441.85	128,870,151.54	589,556,742.94	147,095,945.82
非同一控制下企业合并评估增值	71,628,012.00	10,744,201.80	73,643,340.94	11,046,501.14
现金流量套期储备	10,785,760.23	1,638,143.41		
其他非流动金融资产公允价值变动	8,115,377.50	1,217,306.63	3,266,470.04	489,970.51
交易性金融资产公允价值变动	732,100.64	109,815.09		
合计	1,373,345,838.58	258,001,940.37	1,325,634,842.75	257,507,660.75

(3) 以抵销后净额列示的递延所得税资产或负债

单位：元

项目	递延所得税资产和负债期末互抵金额	抵销后递延所得税资产或负债期末余额	递延所得税资产和负债期初互抵金额	抵销后递延所得税资产或负债期初余额
递延所得税资产	183,178,310.70	51,122,361.35	210,728,375.84	64,194,654.85
递延所得税负债	183,178,310.70	74,823,629.67	210,728,375.84	46,779,284.91

(4) 未确认递延所得税资产明细

单位：元

项目	期末余额	期初余额
可抵扣亏损	1,674,844,615.64	1,401,895,131.06
资产减值准备	148,359,407.82	94,853,974.52
递延收益	57,769,264.86	50,461,244.24
租赁负债	57,020,854.23	7,343,946.18
合计	1,937,994,142.55	1,554,554,296.00

(5) 未确认递延所得税资产的可抵扣亏损将于以下年度到期

单位：元

年份	期末金额	期初金额	备注
2025年		309,662.83	
2026年	3,347,434.59	3,347,434.59	
2027年	13,429,772.84	13,429,772.84	
2028年	74,879,843.93	74,868,451.55	
2029年	122,491,102.26	123,809,002.31	
2030年	130,504,058.80	63,989,715.09	
2031年	174,933,822.89	174,933,822.89	
2032年	247,136,245.46	247,136,245.46	
2033年	324,557,847.59	324,557,847.59	
2034年	252,817,334.96	266,754,054.39	
2035年	225,646,483.26	5,941,668.57	
2036年	12,247,628.30	14,723,026.24	
2037年	123,383.97	12,138,929.57	
无限期	92,729,656.79	75,955,497.14	无限期的可抵扣亏损来自博腾美国有限公司等境外子公司
合计	1,674,844,615.64	1,401,895,131.06	

21、其他非流动资产

单位：元

项目	期末余额			期初余额		
	账面余额	减值准备	账面价值	账面余额	减值准备	账面价值
预付工程设备款	30,882,306.69		30,882,306.69	81,221,103.41		81,221,103.41
合计	30,882,306.69		30,882,306.69	81,221,103.41		81,221,103.41

22、所有权或使用权受到限制的资产

单位：元

项目	期末				期初			
	账面余额	账面价值	受限类型	受限情况	账面余额	账面价值	受限类型	受限情况
货币资金	104,866,183.29	104,866,183.29	银行承兑汇票保证金、银行冻结资金	保证金等	22,208,453.06	22,208,453.06	银行承兑汇票保证金、银行冻结资金、存出投资款等	保证金等
固定资产	328,673,792.98	301,333,555.99	抵押	为公司银行借款提供抵押担保	175,552,027.09	164,498,918.09	抵押	为公司银行借款提供抵押担保
无形资产	30,991,561.32	27,892,405.17	抵押	为公司银行借款提供抵押担保	30,991,561.32	28,512,236.40	抵押	为公司银行借款提供抵押担保

合计	464,531,537.59	434,092,144.45			228,752,041.47	215,219,607.55		
----	----------------	----------------	--	--	----------------	----------------	--	--

**23、短期借款**

(1) 短期借款分类

单位：元

项目	期末余额	期初余额
信用借款	10,004,074.99	16,011,111.11
未终止确认的票据贴现		50,000,000.00
合计	10,004,074.99	66,011,111.11

**24、衍生金融负债**

单位：元

项目	期末余额	期初余额
远期外汇合约	47,500.00	15,824,878.52
合计	47,500.00	15,824,878.52

**25、应付票据**

单位：元

种类	期末余额	期初余额
银行承兑汇票	334,350,815.14	374,918,983.45
合计	334,350,815.14	374,918,983.45

**26、应付账款**

(1) 应付账款列示

单位：元

项目	期末余额	期初余额
材料款等	342,630,054.05	276,354,789.93
工程及项目款等	167,719,671.54	247,987,485.18
合计	510,349,725.59	524,342,275.11

**27、其他应付款**

单位：元

项目	期末余额	期初余额
其他应付款	56,289,807.65	62,463,054.37
合计	56,289,807.65	62,463,054.37

(1) 其他应付款

1) 按款项性质列示其他应付款

单位：元

项目	期末余额	期初余额
预提费用	37,665,900.99	32,368,118.90
保证金	4,858,112.16	6,464,047.71
股权收购款		7,000,000.00
其他	13,765,794.50	16,630,887.76
合计	56,289,807.65	62,463,054.37

28、合同负债

单位：元

项目	期末余额	期初余额
货款	181,399,214.56	100,980,322.88
合计	181,399,214.56	100,980,322.88

29、应付职工薪酬

(1) 应付职工薪酬列示

单位：元

项目	期初余额	本期增加	本期减少	期末余额
一、短期薪酬	134,352,301.48	1,033,309,922.98	989,996,825.54	177,665,398.92
二、离职后福利-设定提存计划	2,374,211.42	155,945,316.28	155,062,139.04	3,257,388.66
合计	136,726,512.90	1,189,255,239.26	1,145,058,964.58	180,922,787.58

(2) 短期薪酬列示

单位：元

项目	期初余额	本期增加	本期减少	期末余额
1、工资、奖金、津贴和补贴	132,811,763.46	913,219,612.60	869,677,115.37	176,354,260.69
2、职工福利费		26,245,613.79	26,245,613.79	
3、社会保险费	1,438,233.95	54,191,998.10	54,327,534.64	1,302,697.41
其中：医疗保险费	1,340,501.41	48,549,231.57	48,638,876.38	1,250,856.60
工伤保险费	97,199.93	5,030,966.93	5,076,326.05	51,840.81
生育保险费	532.61	611,799.60	612,332.21	
4、住房公积金	3,186.18	38,191,174.72	38,194,360.90	
5、工会经费和职工教育经费	99,117.89	1,461,523.77	1,552,200.84	8,440.82
合计	134,352,301.48	1,033,309,922.98	989,996,825.54	177,665,398.92

(3) 设定提存计划列示

单位：元

项目	期初余额	本期增加	本期减少	期末余额
1、基本养老保险	2,299,633.95	153,225,652.99	152,337,391.42	3,187,895.52
2、失业保险费	74,577.47	2,719,663.29	2,724,747.62	69,493.14
合计	2,374,211.42	155,945,316.28	155,062,139.04	3,257,388.66

### 30、应交税费

单位：元

项目	期末余额	期初余额
城市维护建设税	8,668,061.29	2,583,741.49
个人所得税	4,373,070.58	4,005,295.32
企业所得税	3,721,716.72	10,890,306.25
教育费附加	3,714,940.55	1,107,289.21
增值税	2,589,646.35	8,475,963.03
地方教育附加	2,476,660.37	735,500.00
房产税	618,931.89	613,595.29
印花税	289,602.36	739,266.86
土地使用税	207,423.10	207,423.10
其他	4,956.16	3,088.00
合计	26,665,009.37	29,361,468.55

### 31、一年内到期的非流动负债

单位：元

项目	期末余额	期初余额
一年内到期的长期借款	428,606,773.83	328,463,750.10
一年内到期的租赁负债	57,848,471.84	55,726,445.72
应计利息	532,014.55	942,455.42
合计	486,987,260.22	385,132,651.24

### 32、其他流动负债

单位：元

项目	期末余额	期初余额
待转增值税销项税额	8,939,045.87	9,427,703.04
合计	8,939,045.87	9,427,703.04

### 33、长期借款

#### (1) 长期借款分类

单位：元

项目	期末余额	期初余额
信用借款	282,045,088.42	557,368,478.07
抵押借款	124,914,653.66	179,877,282.40
质押借款	74,325,000.00	171,735,000.00

合计	481,284,742.08	908,980,760.47
----	----------------	----------------

### 34、租赁负债

单位：元

项目	期末余额	期初余额
租赁付款额	648,262,938.46	733,253,722.89
减：未确认融资费用	116,266,774.08	137,266,093.59
合计	531,996,164.38	595,987,629.30

### 35、递延收益

单位：元

项目	期初余额	本期增加	本期减少	期末余额	形成原因
政府补助	147,978,179.15	37,021,305.27	16,294,734.63	168,704,749.79	收到与资产相关的政府补助
合计	147,978,179.15	37,021,305.27	16,294,734.63	168,704,749.79	

### 36、股本

单位：元

项目	期初余额	本次变动增减（+、-）					期末余额
		发行新股	送股	公积金转股	其他	小计	
股份总数	545,464,520.00				-2,022,344.00	-2,022,344.00	543,442,176.00

其他说明：

本期股本变动系回购股份的用途发生变更，对2022年回购的2,022,344股，予以注销。

### 37、资本公积

单位：元

项目	期初余额	本期增加	本期减少	期末余额
资本溢价（股本溢价）	1,692,442,554.30		97,957,314.64	1,594,485,239.66
其他资本公积	348,490,105.98	153,457.32		348,643,563.30
合计	2,040,932,660.28	153,457.32	97,957,314.64	1,943,128,802.96

其他说明，包括本期增减变动情况、变动原因说明：

股本溢价本期减少97,957,314.64元，系对2022年回购的全部股份予以注销；其他资本公积增加153,457.32元，系子公司实施股权激励计划，确认股份支付费用。

### 38、库存股

单位：元

项目	期初余额	本期增加	本期减少	期末余额
回购股份	129,853,930.63		99,979,658.64	29,874,271.99
合计	129,853,930.63		99,979,658.64	29,874,271.99

39、其他综合收益

单位：元

项目	期初余额	本期发生额						期末余额
		本期所得 税前发生 额	减：前期 计入其他 综合收益 当期转入 损益	减：前期 计入其他 综合收益 当期转入 留存收益	减：所得 税费用	税后归属 于母公司	税后归属 于少数股 东	
二、将重 分类进损 益的其他 综合收益	- 891,498.91	60,293,098. 20			4,144,894.2 7	56,158,848. 30	-10,644.37	55,267,349. 39
现金流量 套期储备	- 13,311,002. 65	26,563,138. 75			4,144,894.2 7	22,418,244. 48		9,107,241.8 3
外币财务 报表折算 差额	12,418,837. 44	33,729,959. 45				33,740,603. 82	-10,644.37	46,159,441. 26
其他	666.30							666.30
其他综合 收益合计	- 891,498.91	60,293,098. 20			4,144,894.2 7	56,158,848. 30	-10,644.37	55,267,349. 39

40、专项储备

单位：元

项目	期初余额	本期增加	本期减少	期末余额
安全生产费		18,466,765.93	18,466,765.93	
合计		18,466,765.93	18,466,765.93	

41、盈余公积

单位：元

项目	期初余额	本期增加	本期减少	期末余额
法定盈余公积	273,018,910.00			273,018,910.00
合计	273,018,910.00			273,018,910.00

42、未分配利润

单位：元

项目	本期	上期
调整前上期末未分配利润	2,469,372,380.21	3,020,423,593.21
调整后期初未分配利润	2,469,372,380.21	3,020,423,593.21
加：本期归属于母公司所有者的净利润	96,339,888.88	-287,753,297.39
应付普通股股利		263,297,915.61
期末未分配利润	2,565,712,269.09	2,469,372,380.21

### 43、营业收入和营业成本

单位：元

项目	本期发生额		上期发生额	
	收入	成本	收入	成本
主营业务	3,396,852,573.45	2,389,125,981.11	2,988,851,726.42	2,260,753,316.01
其他业务	22,976,947.52	6,857,409.48	23,114,627.90	10,607,872.96
合计	3,419,829,520.97	2,395,983,390.59	3,011,966,354.32	2,271,361,188.97

公司报告期内经审计利润总额、净利润、扣除非经常性损益后的净利润三者孰低为负值

是 否

### 44、税金及附加

单位：元

项目	本期发生额	上期发生额
城市维护建设税	10,152,174.15	4,084,696.21
房产税	9,817,539.06	9,089,112.57
教育费附加	4,403,212.65	1,846,975.17
土地使用税	3,289,954.46	3,265,774.68
地方教育附加	2,935,475.09	1,234,658.89
印花税	1,626,231.57	3,555,184.45
其他	111,455.70	111,111.44
合计	32,336,042.68	23,187,513.41

### 45、管理费用

单位：元

项目	本期发生额	上期发生额
职工薪酬	205,160,953.41	229,623,464.72
折旧费	42,518,079.58	44,411,140.00
办公费	29,851,879.76	30,729,380.40
咨询服务费	25,225,486.28	29,616,802.46
无形资产摊销	12,457,463.43	14,367,633.63
水电气费用	9,497,012.26	8,691,789.60
差旅费	8,500,429.71	9,823,832.39
其他费用	51,114,166.57	30,662,929.38
合计	384,325,471.00	397,926,972.58

### 46、销售费用

单位：元

项目	本期发生额	上期发生额
职工薪酬	111,210,733.72	120,823,985.46
咨询费	35,703,286.53	12,702,402.40
差旅费	9,318,144.35	8,674,231.34
参展及会议费	5,032,496.48	6,654,811.93
其他费用	13,787,659.73	11,023,979.60
合计	175,052,320.81	159,879,410.73

47、研发费用

单位：元

项目	本期发生额	上期发生额
职工薪酬	177,023,607.45	214,206,872.15
折旧及摊销费	51,608,784.69	43,792,909.03
原材料、低耗品及化学试剂	22,665,346.80	35,725,945.28
其他费用	16,283,033.51	44,765,288.28
合计	267,580,772.45	338,491,014.74

48、财务费用

单位：元

项目	本期发生额	上期发生额
利息费用	50,477,851.87	62,056,100.82
减：利息收入	9,066,880.92	24,084,919.81
减：汇兑收益	-24,312,728.52	10,112,823.62
加：其他	1,370,724.02	1,635,848.26
合计	67,094,423.49	29,494,205.65

49、其他收益

单位：元

产生其他收益的来源	本期发生额	上期发生额
与收益相关的政府补助	28,708,154.48	19,889,636.42
与资产相关的政府补助	16,294,734.63	12,131,277.64
代扣个人所得税手续费返还	925,306.49	2,554,543.96
增值税加计抵减	549,924.70	311,057.70
合计	46,478,120.30	34,886,515.72

50、公允价值变动收益

单位：元

产生公允价值变动收益的来源	本期发生额	上期发生额
交易性金融资产	4,459,116.65	
其他非流动金融资产产生的公允价值变动收益	4,848,907.46	-1,783,968.47
合计	9,308,024.11	-1,783,968.47

51、投资收益

单位：元

项目	本期发生额	上期发生额
权益法核算的长期股权投资收益	-14,203,864.67	-13,620,184.56
处置交易性金融资产取得的投资收益	11,416,169.97	
合计	-2,787,694.70	-13,620,184.56

**52、信用减值损失**

单位：元

项目	本期发生额	上期发生额
坏账损失	-19,907,951.06	-19,406,789.60
合计	-19,907,951.06	-19,406,789.60

**53、资产减值损失**

单位：元

项目	本期发生额	上期发生额
一、存货跌价损失及合同履约成本减值损失	-28,471,322.73	-37,981,386.07
二、长期股权投资减值损失		-33,840,322.37
三、固定资产减值损失	-9,746,726.00	-19,814,296.87
四、无形资产减值损失		-4,656,041.46
五、合同资产减值损失	1,701,279.30	-874,217.74
六、其他		-36,264,050.20
合计	-36,516,769.43	-133,430,314.71

**54、资产处置收益**

单位：元

资产处置收益的来源	本期发生额	上期发生额
非流动资产处置损益	-1,169,069.86	-770,240.33

**55、营业外收入**

单位：元

项目	本期发生额	上期发生额	计入当期非经常性损益的金额
非流动资产毁损报废利得	9,198.79	327,872.96	9,198.79
违约金收入	73,493.78	140,633.16	73,493.78
其他	4,699,246.19	1,893,827.47	4,699,246.19
合计	4,781,938.76	2,362,333.59	4,781,938.76

**56、营业外支出**

单位：元

项目	本期发生额	上期发生额	计入当期非经常性损益的金额
非流动资产毁损报废损失	13,065,029.90	32,164,796.78	13,065,029.90
违约金	551,039.71	755,911.11	551,039.71
对外捐赠	156,956.00	301,164.90	156,956.00
其他	1,194,794.65	689,509.06	1,194,794.65
合计	14,967,820.26	33,911,381.85	14,967,820.26

## 57、所得税费用

### (1) 所得税费用表

单位：元

项目	本期发生额	上期发生额
当期所得税费用	15,316,631.54	22,506,531.26
递延所得税费用	36,971,743.99	-30,565,101.04
合计	52,288,375.53	-8,058,569.78

### (2) 会计利润与所得税费用调整过程

单位：元

项目	本期发生额
利润总额	82,675,877.81
按法定/适用税率计算的所得税费用	12,401,381.67
子公司适用不同税率的影响	-5,052,898.39
调整以前期间所得税的影响	4,704,379.14
非应税收入的影响	-79,618.58
不可抵扣的成本、费用和损失的影响	579,002.26
使用前期未确认递延所得税资产的可抵扣亏损的影响	-14,067,337.95
本期未确认递延所得税资产的可抵扣暂时性差异或可抵扣亏损的影响	83,726,761.81
研发费用及其他可加计扣除的影响	-31,234,612.15
确认当期所得税和递延所得税适用不同税率影响	-78,960.02
其他	1,390,277.74
所得税费用	52,288,375.53

## 58、其他综合收益

详见附注39。

## 59、现金流量表项目

### (1) 与经营活动有关的现金

收到的其他与经营活动有关的现金

单位：元

项目	本期发生额	上期发生额
财政补贴资金	65,729,459.75	70,012,359.46
收回票据保证金等	26,740,223.16	79,833,544.62
利息收入	9,066,880.92	24,084,919.81
收到的财政贴息	4,980,000.00	
其他	4,565,489.34	8,077,204.07
合计	111,082,053.17	182,008,027.96

支付的其他与经营活动有关的现金

单位：元

项目	本期发生额	上期发生额
支付管理及研发费用	157,597,773.25	207,768,670.93
定期存单质押	89,636,941.60	
支付销售费用	63,745,043.05	38,038,381.42
支付票据保证金等	28,860,046.32	28,995,763.95
合计	339,839,804.22	274,802,816.30

**(2) 与投资活动有关的现金**

收到的其他与投资活动有关的现金

单位：元

项目	本期发生额	上期发生额
收回工程项目保证金	2,560,000.00	3,418,169.96
证券账户资金	107.54	
收回保函保证金		1,119,066.60
合计	2,560,107.54	4,537,236.56

收到的重要的与投资活动有关的现金

单位：元

项目	本期发生额	上期发生额
结构性存款等理财	1,861,521,668.69	
合计	1,861,521,668.69	

支付的其他与投资活动有关的现金

单位：元

项目	本期发生额	上期发生额
支付工程项目保证金		1,434,417.80
合计		1,434,417.80

支付的重要的与投资活动有关的现金

单位：元

项目	本期发生额	上期发生额
斯洛文尼亚研发生产基地	105,992,704.42	169,702,472.83
博腾智汇生物大分子项目		47,128,372.01
合计	105,992,704.42	216,830,844.84

**(3) 与筹资活动有关的现金**

支付的其他与筹资活动有关的现金

单位：元

项目	本期发生额	上期发生额
支付租赁费	80,213,463.06	88,333,394.09
回购股份		9,867,894.26
激励计划终止及离职回购		11,709,543.83
证券账户资金		107.54
收购博腾智云少数股权		2.00
合计	80,213,463.06	109,910,941.72

筹资活动产生的各项负债变动情况

单位：元

项目	期初余额	本期增加		本期减少		期末余额
		现金变动	非现金变动	现金变动	非现金变动	
短期借款-借款	16,000,000.00	33,411,800.76		39,461,800.76		9,950,000.00
短期借款-未终止确认票据贴现	50,000,000.00			50,000,000.00		
短期借款-应计利息	11,111.11		1,085,532.78	1,042,568.90		54,074.99
长期借款（含一年内到期的长期借款）-借款	1,237,444,510.57	187,000,000.00		514,552,994.66		909,891,515.91
长期借款（含一年内到期的长期借款）-应计利息	942,455.42		28,652,313.02	29,062,753.89		532,014.55
租赁负债（含一年内到期的租赁负债）	651,714,075.02		30,086,407.54	80,213,463.06	11,742,383.28	589,844,636.22
合计	1,956,112,152.12	220,411,800.76	59,824,253.34	714,333,581.27	11,742,383.28	1,510,272,241.67

## 60、现金流量表补充资料

### (1) 现金流量表补充资料

单位：元

补充资料	本期金额	上期金额
1. 将净利润调节为经营活动现金流量		
净利润	30,387,502.28	-365,989,412.19
加：资产减值准备	56,424,720.49	152,837,104.31
固定资产折旧、油气资产折耗、生产性生物资产折旧	340,581,701.39	306,113,951.98
使用权资产折旧	67,194,790.00	75,689,251.83
无形资产摊销	18,435,479.08	19,686,212.84
长期待摊费用摊销	46,579,268.89	44,321,728.37
处置固定资产、无形资产和其他长期资产的损失（收益以“-”号填列）	1,169,069.86	770,240.33
固定资产报废损失（收益以“-”号填列）	13,055,831.11	31,836,923.82
公允价值变动损失（收益以“-”号填列）	-9,308,024.11	1,783,968.47
财务费用（收益以“-”号填列）	79,770,580.39	51,943,277.20
投资损失（收益以“-”号填列）	2,787,694.70	13,620,184.56
递延所得税资产减少（增加以“-”号填列）	13,072,293.50	13,691,401.77
递延所得税负债增加（减少以“-”号填列）	23,899,450.49	-44,256,502.80
存货的减少（增加以“-”号填列）	-38,210,736.85	-105,895,847.14
经营性应收项目的减少（增加以“-”号填列）	-80,213,087.26	-80,548,286.88
经营性应付项目的增加（减少以“-”号填列）	191,386,284.84	289,921,627.20

其他		
经营活动产生的现金流量净额	757,012,818.80	405,525,823.67
2. 不涉及现金收支的重大投资和筹资活动		
债务转为资本		
一年内到期的可转换公司债券		
融资租入固定资产		
3. 现金及现金等价物净变动情况：		
现金的期末余额	1,026,390,266.07	1,452,304,462.70
减：现金的期初余额	1,452,304,462.70	1,955,965,250.74
加：现金等价物的期末余额		
减：现金等价物的期初余额		
现金及现金等价物净增加额	-425,914,196.63	-503,660,788.04

(2) 现金和现金等价物的构成

单位：元

项目	期末余额	期初余额
一、现金	1,026,390,266.07	1,452,304,462.70
其中：库存现金	16,164.94	15,554.38
可随时用于支付的银行存款	1,026,374,101.13	1,452,288,908.32
二、期末现金及现金等价物余额	1,026,390,266.07	1,452,304,462.70

(3) 使用范围受限但仍属于现金及现金等价物列示的情况

单位：元

项目	本期金额	上期金额	仍属于现金及现金等价物的理由
募集资金		312,387,976.06	永久补充流动资金
合计		312,387,976.06	

(4) 不属于现金及现金等价物的货币资金

单位：元

项目	本期金额	上期金额	不属于现金及现金等价物的理由
定期存单质押	89,636,941.60		使用受限
银行承兑汇票保证金	8,594,536.98	11,687,244.70	使用受限
银行存款-冻结资金	6,634,704.71	10,521,100.82	使用受限
存出投资款		107.54	使用受限
合计	104,866,183.29	22,208,453.06	

(5) 其他重大活动说明

不涉及现金收支的商业汇票背书转让金额

单位：元

项目	本期金额	上期金额
背书转让的商业汇票金额	210,520,327.42	168,541,830.35
其中：支付货款	198,143,548.90	162,185,164.03

支付固定资产等长期资产购置款	12,376,778.52	6,356,666.32
----------------	---------------	--------------

## 61、外币货币性项目

### (1) 外币货币性项目

单位：元

项目	期末外币余额	折算汇率	期末折算人民币余额
货币资金			605,216,900.03
其中：美元	81,491,186.02	7.0288	572,785,248.30
欧元	3,618,908.10	8.2355	29,803,517.66
港币	667,091.04	0.9032	602,516.63
丹麦克朗	1,090,328.30	1.1018	1,201,323.72
瑞士法郎	91,312.59	8.8510	808,207.73
英镑	1,705.00	9.4346	16,085.99
应收账款			433,073,724.05
其中：美元	41,831,302.19	7.0288	294,023,856.83
欧元	4,968,537.78	8.2355	40,918,392.89
瑞士法郎	11,087,049.41	8.8510	98,131,474.33
应付账款			24,713,754.04
其中：美元	1,350,350.05	7.0288	9,491,340.43
欧元	1,841,182.32	8.2355	15,163,057.00
丹麦克朗	30,000.00	1.1018	33,054.00
瑞士法郎	2,971.71	8.8510	26,302.61
其他应收款			19,676,351.41
其中：美元	2,337,623.76	7.0288	16,430,689.88
欧元	394,106.19	8.2355	3,245,661.53
其他应付款			11,513,618.97
其中：美元	1,385,663.24	7.0288	9,739,549.78
欧元	164,834.69	8.2355	1,357,496.09
丹麦克朗	100.00	1.1018	110.18
瑞士法郎	47,052.64	8.8510	416,462.92

## 62、租赁

### (1) 本公司作为承租方

未纳入租赁负债计量的可变租赁付款额

适用 不适用

简化处理的短期租赁或低价值资产的租赁费用

单位：元

项目	本期数	上年同期数
短期租赁费用	6,496,967.83	9,214,624.77
合计	6,496,967.83	9,214,624.77

与租赁相关的当期损益及现金流

单位：元

项目	本期数	上年同期数
租赁负债的利息费用	24,602,655.85	26,779,608.73

与租赁相关的总现金流出	86,710,430.89	97,548,018.86
-------------	---------------	---------------

(2) 本公司作为出租方

① 租赁收入

单位：元

项目	本期数（含税）	上年同期数（含税）
租赁收入	3,359,623.87	737,440.24

② 经营租赁资产

单位：元

项目	期末数	上年年末数
投资性房地产	4,003,237.29	4,178,772.93
固定资产	10,896,151.28	
小计	14,899,388.57	4,178,772.93

③ 根据与承租人签订的租赁合同，不可撤销租赁未来将收到的未折现租赁收款额

单位：元

剩余年限	期末数	上年年末数
1年以内	2,825,299.84	146,464.00
1-2年	2,455,599.52	
合计	5,280,899.36	146,464.00

八、研发支出

单位：元

项目	本期发生额	上期发生额
职工薪酬	177,023,607.45	214,206,872.15
折旧及摊销费	51,608,784.69	43,792,909.03
原材料、低耗品及化学试剂	22,665,346.80	35,725,945.28
其他费用	16,283,033.51	44,765,288.28
合计	267,580,772.45	338,491,014.74
其中：费用化研发支出	267,580,772.45	338,491,014.74

九、在其他主体中的权益

1、在子公司中的权益

(1) 企业集团的构成

单位：元

子公司名称	注册资本	主要经营地	注册地	业务性质	持股比例		取得方式
					直接	间接	
江西博腾药业有限公司	10,000,000.00	江西省宜春市	江西省宜春市	医药中间体开发、生产与销售	100.00%		非同一控制下企业合并
苏州博腾生物制药有限公司	394,105,263.17	江苏省苏州市	江苏省苏州市	基因细胞治疗CDMO服务		42.78%	非同一控制下企业合并
重庆博腾药业有限公司	480,000,000.00	重庆市两江新区	重庆市两江新区	小分子制剂研发、生产	100.00%		出资设立

				和销售			
J-STAR Research, Inc.	1,000.00 (美元)	美国 新泽西州	美国 新泽西州	科技研发		100.00%	非同一控制下企业合并

持有半数或以下表决权但仍控制被投资单位、以及持有半数以上表决权但不控制被投资单位的依据:

本公司通过重庆博腾生物医学研究院有限公司持有苏州博腾42.78%的股权（实缴出资比例为44.48%），重庆博腾生物医学研究院有限公司在该公司董事会7名席位中占4位，控制了苏州博腾董事会半数以上投票权，因此，本公司实质上能够控制苏州博腾的财务和经营政策，虽持有半数以下股权但仍能控制该公司，故在编制合并会计报表时将其纳入合并报表范围。

(2) 重要的非全资子公司

单位：元

子公司名称	少数股东持股比例	本期归属于少数股东的损益	本期向少数股东宣告分派的股利	期末少数股东权益余额
苏州博腾	57.22%	-65,952,386.60		147,438,889.67

(3) 重要非全资子公司的主要财务信息

单位：元

子公司名称	期末余额						期初余额					
	流动资产	非流动资产	资产合计	流动负债	非流动负债	负债合计	流动资产	非流动资产	资产合计	流动负债	非流动负债	负债合计
苏州博腾	82,680,364.12	389,937,717.08	472,618,081.20	82,091,875.47	121,569,654.77	203,661,530.24	154,553,359.77	432,591,672.57	587,145,032.34	67,607,032.80	135,656,843.10	203,263,875.90

单位：元

子公司名称	本期发生额				上期发生额			
	营业收入	净利润	综合收益总额	经营活动现金流量	营业收入	净利润	综合收益总额	经营活动现金流量
苏州博腾	87,131,994.75	-115,264,700.04	-115,283,303.15	56,499,307.12	63,878,583.40	-136,729,453.29	-136,716,211.08	54,046,214.46

2、在合营企业或联营企业中的权益

(1) 重要的合营企业或联营企业

合营企业或联营企业名称	主要经营地	注册地	业务性质	持股比例		对合营企业或联营企业投资的会计处理方法
				直接	间接	
润生药业有限公司	重庆	重庆市	药品的研发、生产、销售	13.3688%		权益法核算

(2) 重要联营企业的主要财务信息

单位：元

	期末余额/本期发生额	期初余额/上期发生额
	润生药业有限公司	润生药业有限公司
流动资产	93,677,033.68	83,466,572.70

非流动资产	387,909,003.90	400,108,365.04
资产合计	481,586,037.58	483,574,937.74
流动负债	210,610,193.04	106,149,063.13
非流动负债	1,058,463,859.15	1,127,056,131.19
负债合计	1,269,074,052.19	1,233,205,194.32
所有者权益合计	-787,488,014.61	-749,630,256.58
少数股东权益		
归属于母公司股东权益		
按持股比例计算的净资产份额		
调整事项		
--商誉	231,964,718.01	231,964,718.01
--内部交易未实现利润		
--其他		
对联营企业权益投资的账面价值	205,774,656.74	210,835,784.70
存在公开报价的联营企业权益投资的公允价值		
营业收入	196,845.93	
净利润	-37,857,758.03	-100,960,088.79
终止经营的净利润		
其他综合收益		
综合收益总额	-37,857,758.03	-100,959,757.84
本年度收到的来自联营企业的股利		

其他说明：

因润生药业有限公司及其创始股东对部分股东的投资具有回购义务，润生药业有限公司将其负有回购义务的股东投资款作为负债列报，故按持股比例计算的净资产份额为-10,527.77万元。

### (3) 不重要的合营企业和联营企业的汇总财务信息

单位：元

	期末余额/本期发生额	期初余额/上期发生额
联营企业：		
投资账面价值合计	88,909,208.92	98,051,945.63
下列各项按持股比例计算的合计数		
--净利润	-9,142,736.71	-23,119.46
--综合收益总额	-9,142,736.71	-23,119.46

## 十、政府补助

### 1、本期新增政府补助情况

单位：元

项目	本期新增补助金额
与资产相关的政府补助	37,021,305.27
其中：计入递延收益	37,021,305.27
与收益相关的政府补助	28,708,154.48
其中：计入其他收益	28,708,154.48
财政贴息	4,980,000.00
其中：冲减财务费用	4,980,000.00
合计	70,709,459.75

## 2、涉及政府补助的负债项目

单位：元

会计科目	期初余额	本期新增补助金额	本期计入营业外收入金额	本期转入其他收益金额	本期其他变动	期末余额	与资产/收益相关
递延收益	147,978,179.15	37,021,305.27		16,294,734.63		168,704,749.79	与资产相关

## 3、计入当期损益的政府补助

单位：元

会计科目	本期发生额	上期发生额
计入其他收益的政府补助金额	45,002,889.11	32,020,914.06
财政贴息对利润总额的影响金额	4,980,000.00	
合计	49,982,889.11	32,020,914.06

# 十一、与金融工具相关的风险

## 1、金融工具产生的各类风险

本公司从事风险管理的目标是在风险和收益之间取得平衡，将风险对本公司经营业绩的负面影响降至最低水平，使股东和其他权益投资者的利益最大化。基于该风险管理目标，本公司风险管理的基本策略是确认和分析本公司面临的各种风险，建立适当的风险承受底线和进行风险管理，并及时可靠地对各种风险进行监督，将风险控制在限定的范围内。

本公司在日常活动中面临各种与金融工具相关的风险，主要包括信用风险、流动性风险及市场风险。管理层已审议并批准管理这些风险的政策，概括如下。

### (1) 信用风险

信用风险，是指金融工具的一方不能履行义务，造成另一方发生财务损失的风险。

#### 1) 信用风险管理实务

##### ① 信用风险的评价方法

公司在每个资产负债表日评估相关金融工具的信用风险自初始确认后是否已显著增加。在确定信用风险自初始确认后是否显著增加时，公司考虑在无须付出不必要的额外成本或努力即可获得合理且有依据的信息，包括基于历史数据的定性和定量分析、外部信用风险评级以及前瞻性信息。公司以单项金融工具或者具有相似信用风险特征的金融工具组合为基础，通过比较金融工具在资产负债表日发生违约的风险与在初始确认日发生违约的风险，以确定金融工具预计存续期内发生违约风险的变化情况。

当触发以下一个或多个定量、定性标准时，公司认为金融工具的信用风险已发生显著增加：

I定量标准主要为资产负债表日剩余存续期违约概率较初始确认时上升超过一定比例；

II定性标准主要为债务人经营或财务情况出现重大不利变化、现存的或预期的技术、市场、经济或法律环境变化并将对债务人对公司的还款能力产生重大不利影响等。

② 违约和已发生信用减值资产的定义

当金融工具符合以下一项或多项条件时，公司将该金融资产界定为已发生违约，其标准与已发生信用减值的定义一致：

I 债务人发生重大财务困难；

II 债务人违反合同中对债务人的约束条款；

III 债务人很可能破产或进行其他财务重组；

IV 债权人出于与债务人财务困难有关的经济或合同考虑，给予债务人在任何其他情况下都不会做出的让步。

2) 预期信用损失的计量

预期信用损失计量的关键参数包括违约概率、违约损失率和违约风险敞口。公司考虑历史统计数据（如交易对手评级、担保方式及抵质押物类别、还款方式等）的定量分析及前瞻性信息，建立违约概率、违约损失率及违约风险敞口模型。

3) 金融工具损失准备期初余额与期末余额调节表详见本财务报表附注七4、七5、七6及七7之说明。

4) 信用风险敞口及信用风险集中度

本公司的信用风险主要来自货币资金和应收款项。为控制上述相关风险，本公司分别采取了以下措施。

① 货币资金

本公司将银行存款和其他货币资金存放于信用评级较高的金融机构，故其信用风险较低。

② 应收款项和合同资产

本公司定期对采用信用方式交易的客户进行信用评估。根据信用评估结果，本公司选择与经认可的且信用良好的客户进行交易，并对其应收款项余额进行监控，以确保本公司不会面临重大坏账风险。

由于本公司的应收账款风险点分布于多个合作方和多个客户，截至2025年12月31日，本公司应收账款和合同资产的27.93%（2024年12月31日：40.30%）源于余额前五名客户，本公司不存在重大的信用集中风险。

本公司所承受的最大信用风险敞口为资产负债表中每项金融资产的账面价值。

(2) 流动性风险

流动性风险，是指本公司在履行以交付现金或其他金融资产的方式结算的义务时发生资金短缺的风险。流动性风险可能源于无法尽快以公允价值售出金融资产；或者源于对方无法偿还其合同债务；或者源于提前到期的债务；或者源于无法产生预期的现金流量。

为控制该项风险，本公司综合运用票据结算、银行借款等多种融资手段，并采取长、短期融资方式适当结合，优化融资结构的方法，保持融资持续性与灵活性之间的平衡。本公司已从多家商业银行取得银行授信额度以满足营运资金需求和资本开支。

金融负债按剩余到期日分类

单位：元

项目	期末数				
	账面价值	未折现合同金额	1年以内	1-3年	3年以上
银行借款	920,427,605.45	953,111,152.07	455,879,633.59	423,698,337.74	73,533,180.74
应付票据	334,350,815.14	334,350,815.14	334,350,815.14		
应付账款	510,349,725.59	510,349,725.59	510,349,725.59		
其他应付款	56,289,807.65	56,289,807.65	56,289,807.65		
衍生金融负债	47,500.00	47,500.00	47,500.00		
租赁负债	589,844,636.22	706,111,410.30	57,848,471.84	146,636,694.80	501,626,243.66
小计	2,411,310,090.05	2,560,260,410.75	1,414,765,953.81	570,335,032.54	575,159,424.40

(续上表)

项目	上年年末数				
	账面价值	未折现合同金额	1年以内	1-3年	3年以上

银行借款	1,304,398,077.10	1,391,659,463.97	426,798,154.02	792,068,272.01	172,793,037.94
应付票据	374,918,983.45	374,918,983.45	374,918,983.45		
应付账款	524,342,275.11	524,342,275.11	524,342,275.11		
其他应付款	62,463,054.37	62,463,054.37	62,463,054.37		
衍生金融负债	15,824,878.52	15,824,878.52	15,824,878.52		
租赁负债	651,714,075.02	809,249,723.57	81,871,774.45	149,773,778.35	577,604,170.77
小 计	2,933,661,343.57	3,178,458,378.99	1,486,219,119.92	941,842,050.36	750,397,208.71

(3) 市场风险

市场风险，是指金融工具的公允价值或未来现金流量因市场价格变动而发生波动的风险。市场风险主要包括利率风险和外汇风险。

1) 利率风险

利率风险，是指金融工具的公允价值或未来现金流量因市场利率变动而发生波动的风险。固定利率的带息金融工具使本公司面临公允价值利率风险，浮动利率的带息金融工具使本公司面临现金流量利率风险。本公司根据市场环境来决定固定利率与浮动利率金融工具的比例，并通过定期审阅与监控维持适当的金融工具组合。本公司面临的现金流量利率风险主要与本公司以浮动利率计息的银行借款有关。

截至2025年12月31日，本公司以浮动利率计息的银行借款人民币860,488,748.95元（2024年12月31日：人民币1,237,444,510.56元），在其他变量不变的假设下，假定利率变动50个基准点，不会对本公司的利润总额和股东权益产生重大的影响。

2) 外汇风险

外汇风险，是指金融工具的公允价值或未来现金流量因外汇汇率变动而发生波动的风险。本公司面临的汇率变动的风险主要与本公司外币货币性资产和负债有关。对于外币资产和负债，如果出现短期的失衡情况，本公司会在必要时按市场汇率买卖外币，以确保将净风险敞口维持在可接受的水平。

本公司期末外币货币性资产和负债情况详见本财务报表附注七61之说明。

2、套期

(1) 公司开展套期业务进行风险管理

项目	相应风险管理策略和目标	被套期风险的定性和定量信息	被套期项目及相关的套期工具之间的经济关系	预期风险管理目标有效实现情况	相应套期活动对风险敞口的影响
现金流量套期	由于公司及子公司大部分收入来自于海外市场，受国际宏观形势及多重不确定因素影响，外汇市场波动将给公司经营业绩造成一定影响。为提高公司及子公司应对外汇波动风险的能力，更好地规避和防范公司所面临的外汇汇率波动风险，增强公司财务稳健性，降低汇率波动对公司利润和股东权益造成的不确定性，公司通过开展外汇衍生品交易业务，以加强公司的外汇风险管理。	本公司使用自有资金开展外汇套期保值业务的审批程序符合国家相关法律、法规及公司制定的《外汇套期保值业务管理办法》的有关规定。	外汇交易和未来外汇汇率波动风险发生反向变动	已实现	外汇交易量和未来外币回款规模不匹配，导致套期失效

其他说明

现金流量套期业务定量分析

单位：元

套期类别	套期工具	被套期风险	套期有效金额
------	------	-------	--------

			本期发生额	本期末累计金额（套期储备）
现金流量套期	远期外汇合约	外汇波动风险	26,563,138.75	10,738,260.23

(2) 公司开展符合条件套期业务并应用套期会计

单位：元

项目	与被套期项目以及套期工具相关账面价值（美元）	已确认的被套期项目账面价值中所包含的被套期项目累计公允价值套期调整	套期有效性和套期无效部分来源	套期会计对公司的财务报表相关影响
套期风险类型				
外汇风险	189,000,000.00	-3,625,231.64	套期有效来源：外汇交易量和未来外币回款规模匹配； 套期无效来源：外汇交易量和未来外币回款规模不匹配，无足额外币完成交割	衍生金融资产：10,785,760.23； 衍生金融负债：47,500.00； 其他综合收益：22,418,244.48； 财务费用：-3,625,231.64
套期类别				
现金流量套期	189,000,000.00	-3,625,231.64	套期有效来源：外汇交易量和未来外币回款规模匹配； 套期无效来源：外汇交易量和未来外币回款规模不匹配，无足额外币完成交割	衍生金融资产：10,785,760.23； 衍生金融负债：47,500.00； 其他综合收益：22,418,244.48； 财务费用：-3,625,231.64

(3) 公司开展套期业务进行风险管理、预期能实现风险管理目标但未应用套期会计

适用 不适用

3、金融资产

(1) 转移方式分类

单位：元

转移方式	已转移金融资产性质	已转移金融资产金额	终止确认情况	终止确认情况的判断依据
票据背书	应收款项融资	53,759,084.27	终止确认	已经转移了其几乎所有的风险和报酬
合计		53,759,084.27		

(2) 因转移而终止确认的金融资产

单位：元

项目	金融资产转移的方式	终止确认的金融资产金额	与终止确认相关的利得或损失
应收款项融资	背书	53,759,084.27	
合计		53,759,084.27	

## 十二、公允价值的披露

### 1、以公允价值计量的资产和负债的期末公允价值

单位：元

项目	期末公允价值			
	第一层次公允价值计量	第二层次公允价值计量	第三层次公允价值计量	合计
一、持续的公允价值计量	--	--	--	--
1.交易性金融资产和其他非流动金融资产			347,395,130.92	347,395,130.92
（1）分类为以公允价值计量且其变动计入当期损益的金融资产			347,395,130.92	347,395,130.92
债务工具投资			279,279,753.42	279,279,753.42
权益工具投资			68,115,377.50	68,115,377.50
2.衍生金融资产		10,785,760.23		10,785,760.23
3.应收款项融资			35,105,923.21	35,105,923.21
持续以公允价值计量的资产总额		10,785,760.23	382,501,054.13	393,286,814.36
4.衍生金融负债		47,500.00		47,500.00
持续以公允价值计量的负债总额		47,500.00		47,500.00

### 2、持续和非持续第二层次公允价值计量项目，采用的估值技术和重要参数的定性及定量信息

衍生金融资产、衍生金融负债系远期外汇合约，其公允价值计量以资产负债表日未结清的远期外汇所在银行提供的估值作为公允价值计量依据。

### 3、持续和非持续第三层次公允价值计量项目，采用的估值技术和重要参数的定性及定量信息

本公司持有的第三层次公允价值计量的债务工具投资为银行理财产品，本公司以预期收益率估计未来现金流量并折现来确定其公允价值。

本公司持有的第三层次公允价值计量的权益工具投资为对苏州道彤腾辉创业投资合伙企业（有限合伙）、苏州杏泽兴涌新兴医疗产业投资基金管理合伙企业（有限合伙）和深圳市倚锋云鼎创业投资合伙企业（有限合伙）的股权投资，根据合伙协议中的收益分配约定模拟测算公司可获得的分配额，作为公司对合伙企业投资的期末公允价值。

本公司持有的第三层次公允价值计量的应收款项融资为应收银行承兑汇票，其信用风险较小且剩余期限较短，本公司以其票面余额确定其公允价值。

### 4、不以公允价值计量的金融资产和金融负债的公允价值情况

本公司不以公允价值计量的金融资产和金融负债主要包括：货币资金、应收账款、其他应收款、短期借款、应付票据、应付账款、其他应付款、长期借款、租赁负债等，其账面价值与公允价值差异较小。

### 十三、关联方及关联交易

#### 1、本企业的实际控制人情况

实际控制人姓名	国籍	在本公司任职情况	对本公司的持股比例(%)	对本公司的表决权比例(%)
居年丰	中国	董事长、总经理	10.84	10.84
陶荣	中国	董事长特别助理	8.14	8.14
张和兵	中国	董事长特别助理	7.71	7.71

注：公司实际控制人居年丰、张和兵、陶荣系一致行动人。

#### 2、本企业的子公司情况

本企业子公司的情况详见附注九。

#### 3、本企业合营和联营企业情况

本企业重要的合营或联营企业详见附注九。

本期与本公司发生关联方交易，或前期与本公司发生关联方交易形成余额的其他合营或联营企业情况如下：

合营或联营企业名称	与本企业关系
北京海步医药科技有限公司及其子公司	联营企业
重庆长生胜合医药私募股权投资基金合伙企业(有限合伙)及其子公司	联营企业

#### 4、关联交易情况

##### (1) 购销商品、提供和接受劳务的关联交易

采购商品/接受劳务情况表

单位：元

关联方	关联交易内容	本期发生额 (含税)	获批的交易 额度	是否超过 交易额度	上期发生额 (含税)
北京海步医药科技有限公司及其子公司	采购商品	405,000.00			1,330,470.00
重庆长生胜合医药私募股权投资基金合伙企业(有限合伙)及其子公司	采购商品				12,000.00

出售商品/提供劳务情况表

单位：元

关联方	关联交易内容	本期发生额 (含税)	上期发生额 (含税)
北京海步医药科技有限公司及其子公司	销售商品	16,485,534.73	21,529,111.55
重庆长生胜合医药私募股权投资基金合伙企业(有限合伙)及其子公司	销售商品、提供服务	4,690,779.50	12,348,362.00

##### (2) 关联租赁情况

本公司作为出租方：

单位：元

承租方名称	租赁资产种类	本期确认的租赁收入	上期确认的租赁收入
-------	--------	-----------	-----------

		(含税)	(含税)
润生药业有限公司	实验室	729,325.12	737,440.24

(3) 关键管理人员报酬

单位：万元

项目	本期发生额	上期发生额
关键管理人员报酬	1,630.60	1,443.76

5、关联方应收应付款项

(1) 应收项目

单位：元

项目名称	关联方	期末余额		期初余额	
		账面余额	坏账准备	账面余额	坏账准备
应收账款	北京海步医药科技有限公司及其子公司	23,562,525.18	8,343,846.68	27,401,037.18	4,885,350.99
应收账款	润生药业有限公司	226,870.90	11,343.55	1,700,419.19	133,169.91
应收账款	重庆长生胜合医药私募股权投资基金合伙企业(有限合伙)及其子公司			845,160.00	46,608.00
应收款项融资	北京海步医药科技有限公司及其子公司			1,014,875.00	
小计		23,789,396.08	8,355,190.23	30,961,491.37	5,065,128.90

(2) 应付项目

单位：元

项目名称	关联方	期末账面余额	期初账面余额
合同负债	重庆长生胜合医药私募股权投资基金合伙企业(有限合伙)及其子公司	84,955.75	

十四、股份支付

1、股份支付总体情况

适用 不适用

单位：元

授予对象类别	本期授予		本期行权		本期解锁		本期失效	
	数量	金额	数量	金额	数量	金额	数量	金额
管理人员							804,300	33,225,633.00
研发人员							350,400	14,475,024.00
销售人员							110,700	4,573,017.00
生产人员							207,600	8,575,956.00
合计							1,473,000	60,849,630.00

期末发行在外的股票期权或其他权益工具

适用 不适用

## 2、以权益结算的股份支付情况

适用 不适用

单位：元

授予日权益工具公允价值的确定方法	限制性股票使用授予日的市场价格确定公允价值
授予日权益工具公允价值的重要参数	股票期权使用布莱克-斯科尔期权定价模型确定公允价值
可行权权益工具数量的确定依据	根据最新取得的可行权职工数、业绩变动等后续信息进行估计
本期估计与上期估计有重大差异的原因	公司2024年度业绩未达预期，2022年限制性股票激励计划行权条件未达成
以权益结算的股份支付计入资本公积的累计金额	123,033,910.80
本期以权益结算的股份支付确认的费用总额	

## 3、股份支付的修改、终止情况

(1) 作废部分2022年限制性股票激励计划已授予但尚未归属的限制性股票

公司于2025年4月24日召开第五届董事会第三十二次会议，审议通过《关于作废部分2022年限制性股票激励计划已授予但尚未归属限制性股票的议案》，鉴于公司2024年度业绩未达到《2022年限制性股票激励计划（草案）》设定的首次授予的第三个归属期的业绩考核目标，同意对公司2022年限制性股票激励计划首次授予的第三个归属期的已授予但尚未归属的限制性股票合计147.3万股作废。

## 4、其他

(1) 子公司股份支付情况

2021年7月，根据公司第四届董事会第三十一次临时会议审议通过的《关于控股子公司苏州博腾生物制药有限公司拟实施股权激励方案的议案》，苏州博腾拟实施相关核心人员的股权激励。苏州博腾的股东重庆博信生物科技合伙企业(有限合伙)以0元的对价将其所持有的苏州博腾7.76%股权(2,200万股)转让给本次股权激励成立的各“员工持股平台”，激励对象通过该“员工持股平台”参与本次股权激励。本次拟采用的激励工具为“限制性股票+股票增值权”，1股对应合伙企业1份额。

本次股权激励授予日为2021年8月25日，向符合授予条件的激励对象授予股票2,099.9997万股，其中：股票增值权数量为1,320.00万股，授予价格为1元/股；限制性股票数量为779.9997万股，授予价格为1元/股。预留授予数量为100.00万股，其中股票增值权数量为10.00万股，限制性股票数量为90.00万股。

1) 明细情况

单位：元

项目	2025年度	2024年度	2023年度	2022年度	2021年度
公司本期授予的各项权益工具总额					21,099,997.00
公司本期行权的各项权益工具总额					
公司本期失效的各项权益工具总额	343,999.00	15,637,999.00	1,800,000.00	2,080,000.00	160,000.00
公司期末发行在外的股票期权行权价格的范围和合同剩余期限	股票期权的行权价格为1元/股。归属时间按激励对象入职时分别设置，入职时间在2019年12月31日前的，归属时间自授予日的首个工作日起至授予日起39个月内的最后一个工作日当日止；入职时间在2019年12月31日后的，归属时间自授予日起的首个工作日起至授予日起51个月内的最后一个工作日当日止。				

2) 以权益结算的股份支付情况

单位：元

项目	2025年度	2024年度	2023年度	2022年度	2021年度
授予日权益工具公允价值的确定方法	参考苏州博腾引入A轮外部投资者时的股权价值				

可行权权益工具数量的确定依据	根据最新取得的可行权职工数、业绩变动等后续信息进行估计				
本期估计与上期估计有重大差异的原因	不适用				
以权益结算的股份支付计入资本公积的累计金额	1,943,531.89	1,584,834.22	14,984,083.81	9,340,746.97	2,423,278.09
本期以权益结算的股份支付确认的费用总额	358,697.67	-13,399,249.59	5,643,336.84	6,917,468.88	2,423,278.09

## 十五、承诺及或有事项

### 1、重要承诺事项

截至资产负债表日，本公司不存在其他需要披露的重要承诺事项。

### 2、或有事项

#### (1) 资产负债表日存在的重要或有事项

截至资产负债表日，本公司不存在其他需要披露的重要或有事项。

## 十六、资产负债表日后事项

### 1、其他资产负债表日后事项说明

#### (1) 利润分配情况

拟分配的利润或股利（元）	48,796,395.84
经审议批准宣告发放的利润或股利	2026年4月2日，公司召开第六届董事会第七次会议，审议通过了《关于2025年度利润分配的预案》，同意公司拟以扣除公司回购专户上已回购股份后的总股本542,182,176股为分配基数，向全体股东每10股派发现金股利人民币0.90元（含税），合计派发现金股利48,796,395.84元（含税），剩余未分配利润结转以后年度。上述利润分配预案尚待公司2025年度股东会审议通过。

#### (2) 对外投资

2025年2月26日，经第五届董事会第三十次临时会议审议通过，公司拟以自有资金认缴出资不超过5,000万元人民币参与投资由深圳市松禾资本管理有限公司管理的深圳市松禾细胞与基因产业私募股权投资基金（有限合伙），作为有限合伙人，基金规模15亿人民币。2026年2月12日，公司已实际支付第一期款项，金额1,500万元；2026年3月19日，公司已实际支付第二期款项，金额500万元。

#### (3) 与关联方形成共同投资暨关联交易

2026年2月2日，第六届董事会第六次临时会议审议通过《关于与关联方形成共同投资暨关联交易的议案》，公司全资子公司重庆博腾生物医学研究院有限公司持有苏州博腾42.7818%股权，苏州博航生物技术中心（有限合伙）（以下简称“苏州博航”）持有苏州博腾0.0888%股权，苏州博航的执行事务合伙人苏州博晖生物科技有限责任公司拟将其持有的苏州博航47.3683%份额（对应44.9999万元出资额）转让给陈晖先生。本次转让完成后，陈晖先生将作为苏州博航的有限合伙人，间接投资苏州博腾。2026年3月，苏州博航已完成上述份额转让事宜及相关工商变更登记手续。

截至本财务报表批准报出日，本公司不存在其他需要披露的资产负债表日后事项。

## 十七、其他重要事项

### 1、分部信息

#### (1) 报告分部的确定依据与会计政策

本公司以经营地区分部为基础确定报告分部。

#### (2) 报告分部的财务信息

单位：元

项目	境内	境外	分部间抵销	合计
营业收入	1,086,448,720.70	2,333,380,800.27		3,419,829,520.97
其中：与客户之间的合同产生的收入	1,083,183,664.80	2,333,380,800.27		3,416,564,465.07
营业成本	1,016,547,948.19	1,379,435,442.40		2,395,983,390.59
资产总额	6,737,106,425.43	2,005,706,362.03	-191,914,135.45	8,550,898,652.01
负债总额	2,507,428,991.34	992,168,483.14	-446,832,947.59	3,052,764,526.89

### 2、其他

#### (1) 投资建设重要研发生产基地

2022年8月，经公司第五届董事会第五次临时会议决议，公司拟投资5,000万欧元在斯洛文尼亚建设工艺开发及生产基地。截至2025年12月31日，已累计投入工程建设44,760.87万元。

#### (2) 对外投资

##### ①深圳市松禾细胞与基因产业私募股权投资基金（有限合伙）

2025年2月26日，经第五届董事会第三十次临时会议审议通过，公司拟以自有资金认缴出资不超过5,000万元人民币参与投资由深圳市松禾资本管理有限公司管理的深圳市松禾细胞与基因产业私募股权投资基金（有限合伙），作为有限合伙人，基金规模15亿人民币。截至2025年12月31日，本公司尚未出资，期后出资情况详见本财务报表附注十六(二)之说明。

##### ②深圳市倚锋云鼎创业投资合伙企业（有限合伙）

2025年12月17日，经第六届董事会第五次临时会议审议通过，公司拟以1元对价受让陈彦希持有的深圳市倚锋云鼎创业投资合伙企业（有限合伙）部分份额，受让完成后，公司将按照《合伙协议》的约定履行2,000万元人民币认缴份额的实缴出资义务。2025年12月24日，公司已完成首期人民币1,000万元投资款的出资。

#### (3) 募集资金

2024年12月，经公司第五届董事会第二十九次临时会议、2024年第一次临时股东大会批准，公司决议终止“新药服务外包基地研发中心建设项目（二期）”项目，并将上述募投项目节余资金（含累计收到的银行存款利息扣除银行手续费等的净额）永久补充流动资金；同时，鉴于公司“109车间GMP多功能车间项目”和“医药中间体建设项目一期工程（301车间）项目”已建设完毕并达到预定可使用状态，为满足公司部分流动资金需求，最大程度发挥募集资金使用效益，公司将上述募投项目节余资金永久补充流动资金，用于公司日常运营。

2025年1月17日，公司募投项目资金专户的资金已全部转出，并完成募集资金账户的销户手续，转出募集资金累计金额31,271.34万元（含累计收到的银行存款利息扣除银行手续费等的净额）。

#### (4) 股权质押

截至2025年12月31日，居年丰先生累计质押其持有本公司的股份30,905,000股，占其直接持有公司股份总数的52.48%，占公司总股本的5.69%。

截至2025年12月31日，陶荣先生累计质押其持有本公司的股份26,268,500股，占其直接持有公司股份总数的59.41%，占公司总股本的4.83%。

截至2025年12月31日，张和兵先生累计质押其持有本公司的股份20,380,000股，占其直接持有公司股份总数的48.64%，占公司总股本的3.75%。

## 十八、母公司财务报表主要项目注释

### 1、应收账款

#### (1) 按账龄披露

单位：元

账龄	期末账面余额	期初账面余额
1年以内（含1年）	337,128,235.88	990,984,883.68
1至2年	441,403,753.32	38,669,639.95
2至3年	16,719,697.40	12,497,949.53
3年以上	13,360,142.06	2,311,557.53
3至4年	10,723,502.53	1,562,094.53
4至5年	1,887,176.53	
5年以上	749,463.00	749,463.00
合计	808,611,828.66	1,044,464,030.69

#### (2) 按坏账计提方法分类披露

单位：元

类别	期末余额					期初余额				
	账面余额		坏账准备		账面价值	账面余额		坏账准备		账面价值
	金额	比例	金额	计提比例		金额	比例	金额	计提比例	
按组合计提坏账准备的应收账款	808,611,828.66	100.00%	31,865,567.44	3.94%	776,746,261.22	1,044,464,030.69	100.00%	20,785,119.91	1.99%	1,023,678,910.78
合计	808,611,828.66	100.00%	31,865,567.44	3.94%	776,746,261.22	1,044,464,030.69	100.00%	20,785,119.91	1.99%	1,023,678,910.78

按组合计提坏账准备：

单位：元

名称	期末余额		
	账面余额	坏账准备	计提比例
合并范围内关联方组合	427,128,376.95		
账龄组合	381,483,451.71	31,865,567.44	8.35%
其中：1年以内	316,433,644.49	15,821,682.28	5.00%
1-2年	35,419,849.40	3,541,984.94	10.00%
2-3年	16,269,815.76	4,880,944.73	30.00%
3-4年	10,723,502.53	5,361,751.27	50.00%
4-5年	1,887,176.53	1,509,741.22	80.00%
5年以上	749,463.00	749,463.00	100.00%
合计	808,611,828.66	31,865,567.44	

如是按照预期信用损失一般模型计提应收账款坏账准备：

□适用 □不适用

**(3) 本期计提、收回或转回的坏账准备情况**

本期计提坏账准备情况：

单位：元

类别	期初余额	本期变动金额				期末余额
		计提	收回或转回	核销	其他	
按组合计提坏账准备	20,785,119.91	11,080,447.53				31,865,567.44
合计	20,785,119.91	11,080,447.53				31,865,567.44

**(4) 按欠款方归集的期末余额前五名的应收账款和合同资产情况**

单位：元

单位名称	应收账款期末余额	合同资产期末余额	应收账款和合同资产期末余额	占应收账款和合同资产期末余额合计数的比例	应收账款坏账准备和合同资产减值准备期末余额
客户1	311,545,779.63		311,545,779.63	38.53%	
客户2	88,923,628.41		88,923,628.41	11.00%	
客户3	63,768,067.73		63,768,067.73	7.88%	3,188,403.39
客户4	25,157,492.21		25,157,492.21	3.11%	1,257,874.61
客户5	20,116,458.03		20,116,458.03	2.49%	1,005,822.90
合计	509,511,426.01		509,511,426.01	63.01%	5,452,100.90

**2、其他应收款**

单位：元

项目	期末余额	期初余额
其他应收款	728,596,780.03	647,336,248.54
合计	728,596,780.03	647,336,248.54

**(1) 其他应收款按款项性质分类情况**

单位：元

款项性质	期末账面余额	期初账面余额
合并范围内关联方款项	702,048,414.73	633,780,225.26
出口退税款	19,610,984.02	7,376,993.03
往来款及其他	4,080,733.03	3,105,078.43
代扣代缴个人社保	3,140,030.94	2,931,830.34
押金保证金	1,422,310.63	1,543,337.95
合计	730,302,473.35	648,737,465.01

**(2) 按账龄披露**

单位：元

账龄	期末账面余额	期初账面余额
1年以内（含1年）	638,456,951.21	646,770,600.11
1至2年	90,169,859.67	348,142.64

2至3年	314,720.32	413,292.69
3年以上	1,360,942.15	1,205,429.57
3至4年	179,668.55	259,752.61
4至5年	238,406.46	569,039.82
5年以上	942,867.14	376,637.14
合计	730,302,473.35	648,737,465.01

(3) 按坏账计提方法分类披露

单位：元

类别	期末余额					期初余额				
	账面余额		坏账准备		账面价值	账面余额		坏账准备		账面价值
	金额	比例	金额	计提比例		金额	比例	金额	计提比例	
按组合计提坏账准备	730,302,473.35	100.00%	1,705,693.32	0.23%	728,596,780.03	648,737,465.01	100.00%	1,401,216.47	0.22%	647,336,248.54
合计	730,302,473.35	100.00%	1,705,693.32	0.23%	728,596,780.03	648,737,465.01	100.00%	1,401,216.47	0.22%	647,336,248.54

按组合计提坏账准备：

单位：元

名称	期末余额		
	账面余额	坏账准备	计提比例
合并范围内关联方组合	702,048,414.73		
出口退税组合	19,610,984.02		
账龄组合	8,643,074.60	1,705,693.32	19.73%
其中：1年以内	5,782,929.90	289,146.47	5.00%
1-2年	1,283,202.55	128,320.26	10.00%
2-3年	216,000.00	64,800.00	30.00%
3-4年	179,668.55	89,834.28	50.00%
4-5年	238,406.46	190,725.17	80.00%
5年以上	942,867.14	942,867.14	100.00%
合计	730,302,473.35	1,705,693.32	

按预期信用损失一般模型计提坏账准备：

单位：元

坏账准备	第一阶段	第二阶段	第三阶段	合计
	未来12个月预期信用损失	整个存续期预期信用损失(未发生信用减值)	整个存续期预期信用损失(已发生信用减值)	
2025年1月1日余额	280,669.09	34,814.26	1,085,733.12	1,401,216.47
2025年1月1日余额在本期				
--转入第二阶段	-64,160.13	64,160.13		
--转入第三阶段		-21,600.00	21,600.00	
本期计提	72,637.51	50,945.87	180,893.47	304,476.85
2025年12月31日余额	289,146.47	128,320.26	1,288,226.59	1,705,693.32

损失准备本期变动金额重大的账面余额变动情况

适用 不适用

(4) 按欠款方归集的期末余额前五名的其他应收款情况

单位：元

单位名称	款项的性质	期末余额	账龄	占其他应收款期末余额合计数的比例	坏账准备期末余额
往来单位1	合并范围内关联方往来	217,570,949.51	1年以内、1-2年	29.79%	
往来单位2	合并范围内关联方往来	187,644,815.56	1年以内	25.69%	
往来单位3	合并范围内关联方往来	90,315,322.19	1年以内	12.37%	
往来单位4	合并范围内关联方往来	86,993,999.77	1年以内、1-2年	11.91%	
往来单位5	合并范围内关联方往来	65,865,243.46	1年以内、1-2年	9.02%	
合计		648,390,330.49		88.78%	

3、长期股权投资

单位：元

项目	期末余额			期初余额		
	账面余额	减值准备	账面价值	账面余额	减值准备	账面价值
对子公司投资	3,156,437,691.73	45,114,244.03	3,111,323,447.70	3,156,437,691.73	45,114,244.03	3,111,323,447.70
对联营、合营企业投资	328,524,188.03	33,840,322.37	294,683,865.66	342,728,052.70	33,840,322.37	308,887,730.33
合计	3,484,961,879.76	78,954,566.40	3,406,007,313.36	3,499,165,744.43	78,954,566.40	3,420,211,178.03

(1) 对子公司投资

单位：元

被投资单位	期初余额（账面价值）	减值准备期初余额	本期增减变动				期末余额（账面价值）	减值准备期末余额
			追加投资	减少投资	计提减值准备	其他		
重庆海腾化工进出口有限公司	4,339,028.20						4,339,028.20	
上海飞腾医药科技有限公司	90,169,276.27						90,169,276.27	
博腾香港有限公司	663,930.00						663,930.00	
博腾欧洲股份有限公司	46,814,855.98						46,814,855.98	
博腾瑞士有限公司	129,708.00						129,708.00	
博腾美国有限		4,472,880.00						4,472,880.00

公司									
江西博腾药业有限公司	603,111,234.47							603,111,234.47	
成都博腾药业有限公司	12,050,858.58							12,050,858.58	
博腾美研有限公司	343,331,705.11							343,331,705.11	
重庆博腾生物医学研究院有限公司	315,000,000.00							315,000,000.00	
重庆博腾药业有限公司	500,415,941.27							500,415,941.27	
湖北宇阳药业有限公司	245,919,351.42							245,919,351.42	
重庆博腾智云科技有限公司	12,167,249.11							12,167,249.11	
上海博腾智拓医药科技有限公司	450,358,635.97	40,641,364.03						450,358,635.97	40,641,364.03
博腾斯洛文尼亚有限公司	386,851,673.32							386,851,673.32	
重庆博念生物科技有限公司	100,000,000.00							100,000,000.00	
合计	3,111,323,447.70	45,114,244.03						3,111,323,447.70	45,114,244.03

(2) 对联营、合营企业投资

单位：元

被投资单位	期初余额 (账面价值)	减值准备 期初余额	本期增减变动								期末余额 (账面价值)	减值准备 期末余额
			追加投资	减少投资	权益法下确认的投资损益	其他综合收益调整	其他权益变动	宣告发放现金股利或利润	计提减值准备	其他		
二、联营企业												

北京海步医药科技有限公司	39,651,798.25				-1,500,819.57						38,150,978.68	
润生药业有限公司	210,835,784.70	33,840,322.37			-5,061,127.96						205,774,656.74	33,840,322.37
重庆长生胜合医药私募基金合伙企业(有限合伙)	58,400,147.38				-7,641,917.14						50,758,230.24	
合计	308,887,730.33	33,840,322.37			-14,203,864.67						294,683,865.66	33,840,322.37

可收回金额按公允价值减去处置费用后的净额确定

适用 不适用

可收回金额按预计未来现金流量的现值确定

适用 不适用

#### 4、营业收入和营业成本

单位：元

项目	本期发生额		上期发生额	
	收入	成本	收入	成本
主营业务	2,458,393,143.67	1,690,750,944.13	2,093,297,676.53	1,655,738,732.32
其他业务	21,529,428.09	4,939,818.83	22,883,466.31	10,764,846.32
合计	2,479,922,571.76	1,695,690,762.96	2,116,181,142.84	1,666,503,578.64

#### 5、研发费用

单位：元

项目	本期数	上年同期数
委托研发费	111,577,210.51	106,640,662.19
职工薪酬	55,034,340.03	73,735,256.88
折旧费	16,145,316.93	16,334,448.61
原材料、低耗品及化学试剂	8,433,281.61	29,315,514.77
其他费用	22,494,344.01	22,573,748.61
合计	213,684,493.09	248,599,631.06

## 6、投资收益

单位：元

项目	本期发生额	上期发生额
成本法核算的长期股权投资收益		340,000,000.00
权益法核算的长期股权投资收益	-14,203,864.67	-13,620,184.56
处置交易性金融资产取得的投资收益	1,898,224.09	
合计	-12,305,640.58	326,379,815.44

## 十九、补充资料

### 1、当期非经常性损益明细表

适用 不适用

单位：元

项目	金额	说明
非流动性资产处置损益	-14,224,900.97	
计入当期损益的政府补助（与公司正常经营业务密切相关，符合国家政策规定、按照确定的标准享有、对公司损益产生持续影响的政府补助除外）	36,242,219.38	
除同公司正常经营业务相关的有效套期保值业务外，非金融企业持有金融资产和金融负债产生的公允价值变动损益以及处置金融资产和金融负债产生的损益	20,724,194.08	
单独进行减值测试的应收款项减值准备转回	386,651.16	
除上述各项之外的其他营业外收入和支出	2,869,949.61	
减：所得税影响额	6,103,228.17	
少数股东权益影响额（税后）	2,322,169.40	
合计	37,572,715.69	--

其他符合非经常性损益定义的损益项目的具体情况：

适用 不适用

将《公开发行证券的公司信息披露解释性公告第1号——非经常性损益》中列举的非经常性损益项目界定为经常性损益项目的情况说明

适用 不适用

### 2、净资产收益率及每股收益

报告期利润	加权平均净资产收益率	每股收益	
		基本每股收益（元/股）	稀释每股收益（元/股）
归属于公司普通股股东的净利润	1.83%	0.18	0.18
扣除非经常性损益后归属于公司普通股股东的净利润	1.11%	0.11	0.11

### 3、境内外会计准则下会计数据差异

(1) 同时按照国际会计准则与按中国会计准则披露的财务报告中净利润和净资产差异情况

适用 不适用

(2) 同时按照境外会计准则与按中国会计准则披露的财务报告中净利润和净资产差异情况

适用 不适用

(3) 境内外会计准则下会计数据差异原因说明，对已经境外审计机构审计的数据进行差异调节的，应注明该境外机构的名称

适用 不适用