

湖北盛天网络技术股份有限公司 2023年年度报告

证券简称：盛天网络

证券代码：300494



第一节 重要提示、目录和释义

重要提示

本公司董事会、监事会及董事、监事、高级管理人员保证年度报告内容的真实、准确、完整，不存在虚假记载、误导性陈述或者重大遗漏，并承担个别和连带的法律责任。

公司负责人赖春临、主管会计工作负责人王俊芳及会计机构负责人(会计主管人员)张慧声明：保证本年度报告中财务报告的真实、准确、完整。

所有董事均已出席了审议本报告的董事会会议。

本公司请投资者认真阅读本年度报告全文，并特别注意重点产品依赖风险、新技术迭代风险、云游戏平台建设不达预期、行业竞争加剧的风险、核心人才流失风险、行业政策变动风险。本年度报告涉及的未来计划、发展战略等前瞻性描述不构成公司对投资者的实质承诺。

公司经本次董事会审议通过的利润分配预案为：以 489,758,576 股为基数，向全体股东每 10 股派发现金红利 0.35 元（含税）。

目 录

第一节 重要提示、目录和释义	1
第二节 公司简介和主要财务指标	5
第三节 管理层讨论与分析	8
第四节 公司治理	46
第五节 环境和社会责任	62
第六节 重要事项	68
第七节 股份变动及股东情况	81
第八节 财务报告	87
第九节 备查文件目录	189

释义

释义项	指	释义内容
盛天网络、本公司、公司	指	湖北盛天网络技术股份有限公司
股东大会	指	湖北盛天网络技术股份有限公司股东大会
董事会	指	湖北盛天网络技术股份有限公司董事会
监事会	指	湖北盛天网络技术股份有限公司监事会
中国证监会	指	中国证券监督管理委员会
深交所	指	深圳证券交易所
章程	指	湖北盛天网络技术股份有限公司章程
《公司法》	指	《中华人民共和国公司法》
《证券法》	指	《中华人民共和国证券法》
报告期	指	2023 年度
近三年	指	2021 年度、2022 年度、2023 年度
盛天资本	指	武汉盛天资本投资管理有限公司
天戏互娱	指	上海天戏互娱网络技术有限公司
盛天游戏	指	武汉盛天游戏网络技术有限公司
客户端游戏/端游	指	客户端，是指与游戏服务器相对应，为客户提供本地服务的程序。游戏的客户端一般安装在普通的用户电脑上，需要与游戏服务端互相配合运行。客户端游戏是指需下载客户端，在电脑上进行的网络游戏。
网页游戏/页游	指	基于网站开发技术，以标准协议为基础传输形式，无客户端或基于浏览器内核的微客户端游戏，游戏用户可以直接通过互联网浏览器玩网页游戏。
手机游戏/手游	指	通过移动网络下载，并运行于手机或其他移动终端上的游戏。
电子竞技/电竞	指	利用电子设备作为运动器械进行的、人与人之间的智力对抗运动。
日本光荣	指	光荣株式会社 (Koei Tecmo Games Co., Ltd, Koei)，日本著名的游戏软件公司
IP	指	Intellectual Property，引申为所有成名文创（文学、影视、动漫、游戏等）作品的统称。
心炎网络	指	武汉心炎网络科技有限公司
AI	指	“Artificial Intelligence”的缩写，即人工智能，译为利用计算机和机器模仿人类思维的问题解决和决策制定能力。
AIGC	指	“AI Generated Content”的缩写，是指利用人工智能技术 (AI) 自动生成内容的新型生产方式。
AR	指	“Augmented Reality”的缩写，即增强现实，通过电脑技术将虚拟的信息应用到真实世界，真实的环境和虚拟的物体实时叠加到同一个画面或空间同时存在。
LoRA 模型	指	“Low-Rank Adaptation of Large Language Models”的缩写，是一种新型的模型优化技术，主要用于对大型语言模型进行微调。
OTA	指	“Online Travel Agency”的缩写，即在线旅游，指旅游消费者通过网络向旅游服务提供商预定旅游产品或服务，并通

		过网上支付或者线下付费，即各旅游主体可以通过网络进行产品营销或产品销售。
RPG	指	“Role Playing Game”的缩写，角色扮演类游戏
SLG	指	“Simulation Game”的缩写，即策略游戏，玩家运用策略与电脑或其它玩家较量，以取得各种形式胜利的游戏。
Sensor Tower	指	一家数据分析公司，致力于全球的移动应用和手游情报数据分析。
PMS	指	“Property Management System”的缩写，即物业管理系统，是一个以计算机为工具，对物业/酒店信息管理和处理的人机综合系统。
Unity	指	是一款广泛应用于游戏、汽车、建筑工程、影视动画等领域的实时 3D 互动内容创作和运营平台。
VR	指	“Virtual Reality”的缩写，即虚拟现实，利用电脑模拟产生三维虚拟空间，向使用者提供逼真的视觉、听觉等感官体验。
XR	指	“Extended Reality”的缩写，即扩展现实，是指通过计算机将真实与虚拟相结合，打造一个可人机交互的虚拟环境。

第二节 公司简介和主要财务指标

一、公司简介

(一) 公司信息

股票简称	盛天网络	股票代码	300494
公司的中文名称	湖北盛天网络技术股份有限公司		
公司的中文简称	盛天网络		
公司的外文名称	Hubei Century Network Technology Inc.		
公司的外文名称缩写	Century		
公司的法定代表人	赖春临		
注册地址	武汉市东湖新技术开发区光谷大道 77 号金融港 B7 栋 9-11 楼		
注册地址的邮政编码	430079		
办公地址	武汉市东湖新技术开发区光谷大道 77 号金融港 B7 栋 9-11 楼		
办公地址的邮政编码	430079		
公司网址	http://www.shengtian.com		
电子信箱	IR@shengtian.com		

(二) 联系人和联系方式

	董事会秘书	证券事务代表
姓名	王俊芳	-
联系地址	武汉市东湖新技术开发区光谷大道 77 号金融港 B7 栋 9-11 楼	-
电话	027-86655050	-
传真	027-86695525	-
电子信箱	IR@shengtian.com	-

(三) 信息披露及备置地点

公司披露年度报告的证券交易所网站	深圳证券交易所： http://www.szse.cn
公司披露年度报告的媒体名称及网址	《中国证券报》《上海证券报》《证券时报》《证券日报》及巨潮资讯网 (http://www.cninfo.com.cn)
公司年度报告备置地点	公司董事会办公室

(四) 其他有关资料

公司聘请的会计师事务所			
会计师事务所名称	大华会计师事务所（特殊普通合伙）		
会计师事务所办公地址	北京市海淀区西四环中路 16 号院 7 号楼 1101		
签字会计师姓名	郭任刚、张静		
公司聘请的报告期内履行持续督导职责的保荐机构			
保荐机构名称	保荐机构办公地址	保荐代表人姓名	持续督导期间
华英证券有限责任公司	无锡经济开发区金融一街 10 号无锡金融中 5 层 01-06 单元	周依黎、邓毅	2021 年 12 月 14 日-2023 年 12 月 31 日

二、主要会计数据和财务指标

(一) 主要会计数据和财务指标

单位：元

	2023 年	2022 年		本年比上年 增减	2021 年	
		调整前	调整后		调整后	调整前
营业收入 (元)	1,329,188,117.09	1,658,234,102.80	1,658,234,102.80	-19.84%	1,220,829,809.13	1,220,829,809.13
归属于上市公司股东的 净利润 (元)	169,347,879.54	222,271,029.17	222,271,029.17	-23.81%	125,113,074.77	125,113,074.77
归属于上市公司股东的 扣除非经常性 损益的净利 润(元)	160,617,231.45	218,682,709.37	218,682,709.37	-26.55%	121,381,062.51	121,381,062.51
经营活动产生 的现金流 净额 (元)	269,552,150.49	280,791,044.56	280,791,044.56	-4.00%	218,474,798.81	218,474,798.81
基本每股收 益(元/股)	0.3461	0.82	0.4545	-23.85%	0.52	0.2883
稀释每股收 益(元/股)	0.3457	0.82	0.4540	-23.85%	0.52	0.2883
加权平均净 资产收益率	10.41%	15.71%	15.71%	-5.30%	14.54%	14.54%
	2023 年末	2022 年末		本年末 比上年 末增减	2021 年末	
		调整前	调整后		调整后	调整前
资产总额 (元)	1,992,194,203.33	2,058,801,610.16	2,058,801,610.16	-3.24%	1,902,772,320.17	1,902,772,320.17
归属于上市 公司股东 的净资 产 (元)	1,715,413,495.87	1,540,302,685.92	1,540,302,685.92	11.37%	1,304,248,156.79	1,304,248,156.79

(二) 分季度主要财务指标

单位：元

	第一季度	第二季度	第三季度	第四季度
营业收入	429,377,709.64	382,681,775.71	270,614,618.87	246,514,012.87
归属于上市公司股东的 净利润	73,511,327.43	72,263,859.93	33,186,456.66	-9,613,764.48
归属于上市公司股东的 扣除非经常性 损益的净利 润	70,500,000.40	70,038,987.68	33,508,568.66	-13,430,325.29
经营活动产生的现金流 净额	-9,246,265.36	161,591,220.41	41,268,255.39	75,938,940.05

(三) 非经常性损益项目及金额

单位：元

项目	2023 年金额	2022 年金额	2021 年金额	说明
非流动性资产处置损益（包括已计提资产减值准备的冲销部分）	210,622.48	94,667.05	-6,049.10	
计入当期损益的政府补助（与公司正常经营业务密切相关，符合国家政策规定、按照确定的标准享有、对公司损益产生持续影响的政府补助除外）	3,895,812.28	2,422,083.75	2,767,648.00	
除同公司正常经营业务相关的有效套期保值业务外，非金融企业持有金融资产和金融负债产生的公允价值变动损益以及处置金融资产和金融负债产生的损益	2,916,368.03	2,713,211.54	1,614,512.47	
计入当期损益的对非金融企业收取的资金占用费				
委托他人投资或管理资产的损益				
对外委托贷款取得的损益				
因不可抗力因素，如遭受自然灾害而产生的各项资产损失				
单独进行减值测试的应收款项减值准备转回	1,843,887.71		201,000.00	
企业取得子公司、联营企业及合营企业的投资成本小于取得投资时应享有被投资单位可辨认净资产公允价值产生的收益				
同一控制下企业合并产生的子公司期初至合并日的当期净损益				
非货币性资产交换损益				
债务重组损益	1,012,510.01	-395,253.71		
企业因相关经营活动不再持续而发生的一次性费用，如安置职工的支出等				
因税收、会计等法律、法规的调整对当期损益产生的一次性影响				
因取消、修改股权激励计划一次性确认的股份支付费用				
对于现金结算的股份支付，在可行权日之后，应付职工薪酬的公允价值变动产生的损益				
采用公允价值模式进行后续计量的投资性房地产公允价值变动产生的损益				
交易价格显失公允的交易产生的收益				
与公司正常经营业务无关的或有事项产生的损益				
受托经营取得的托管费收入				
除上述各项之外的其他营业外收入和支出	320,094.24	-601,290.59	-98,834.72	
其他符合非经常性损益定义的损益项目				
减：所得税影响额	1,468,646.66	645,098.24	746,264.39	
少数股东权益影响额				
合计	8,730,648.09	3,588,319.80	3,732,012.26	

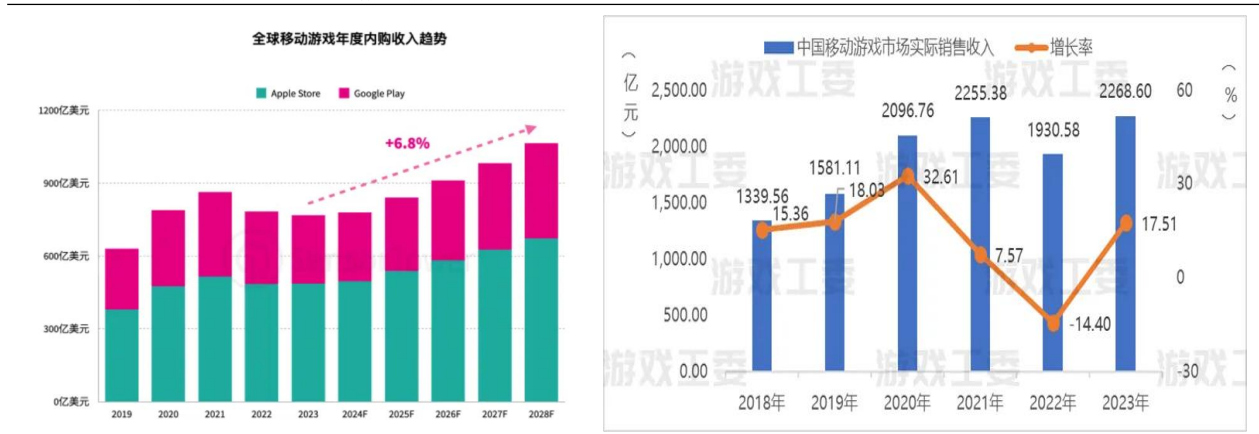
第三节 管理层讨论与分析

一、报告期内公司所处的行业情况

（一）游戏行业：2023年全球移动游戏市场规模略有下滑，中国移动游戏行业回暖

2023 年，全球移动游戏市场经历了轻微的调整，内购收入达到 767 亿美元，较前一年下降 2%，但下降幅度有所减缓¹。中国市场则呈现出复苏迹象，游戏用户规模增至 6.68 亿，同比上升 0.61%。中国游戏市场的实际销售收入达到 3029.64 亿元，同比大幅增长 13.95%，其中移动游戏市场尤为突出，实现 2268.60 亿元的销售额，同比增长 17.51%。²这一增长得益于用户消费意愿和能力的提升、新上线的高品质游戏以及精品游戏的长线运营。

图 1：2023 年全球与中国的移动游戏收入情况



资料来源：SensorTower（含预测）、中国音像与数字出版协会游戏工委、中国游戏产业研究院

注：SensorTower 统计数据仅包含应用商店 IAP 预估值，不包括广告变现收入和中国地区第三方安卓渠道收入（下同）

（二）细分游戏前景：轻量化游戏发展迅速，小程序游戏快速增长

在全球范围内，2023 年中重度手游收入虽有所收缩，但依然占据了市场总收入的 59%，收入规模最大的两种中重度游戏为角色扮演类和策略类游戏，在 2023 年分别实现 200 亿美元和 148 亿美元收入，同比均下滑 10%。³中国市场的前 100 名移动游戏产品中，角色扮演、多人在线战术竞技、射击、策略（含 SLG）和棋牌类游戏占据了超过 70% 的收入份额，但射击、策略和卡牌类游戏收入相较去年均有所下滑。⁴

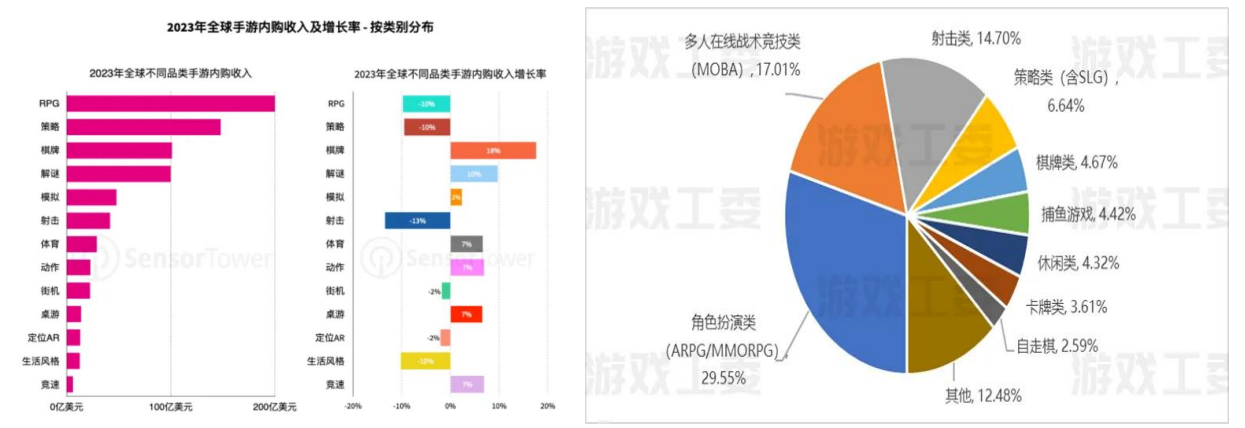
¹ 移动市场情报平台 SensorTower 《2024 年移动游戏市场展望》

² 中国音像与数字出版协会游戏工委、中国游戏产业研究院 《2023 年中国游戏产业报告》

³ 移动市场情报平台 SensorTower 《2024 年移动游戏市场展望》

⁴ 中国音像与数字出版协会游戏工委、中国游戏产业研究院 《2023 年中国游戏产业报告》

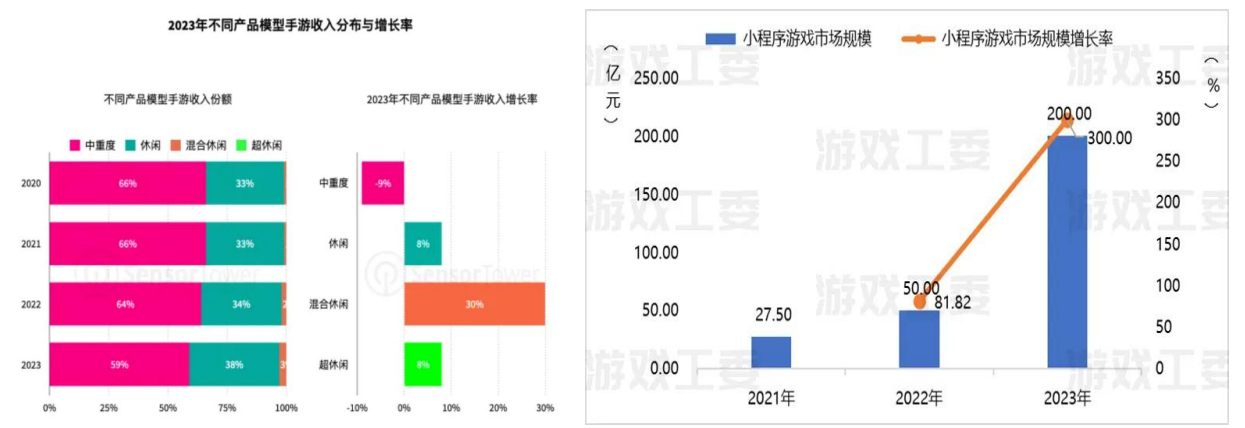
图 2：2023 年全球与中国的移动游戏细分品类的市场格局



资料来源：SensorTower（含预测）、中国音像与数字出版协会游戏工委、中国游戏产业研究院

移动游戏轻量化趋势下，国内小程序游戏快速增长。2023 年轻量化游戏和小程序游戏迅速崛起，从全球维度看，休闲和混合休闲类移动游戏的玩家支出显著提升，混合休闲手游收入同比增长高达 30%，超过 21 亿美元。⁵国内小程序游戏市场收入达到 200 亿元，同比增长 300%⁶，这得益于平台的大力推广和开发者的积极参与，降低了买量成本，提升了游戏质量，加速了用户付费规模的扩张。

图 3：2023 年全球移动休闲游戏及国内小程序游戏的市场规模及增速情况



资料来源：SensorTower、中国音像与数字出版协会游戏工委、中国游戏产业研究院

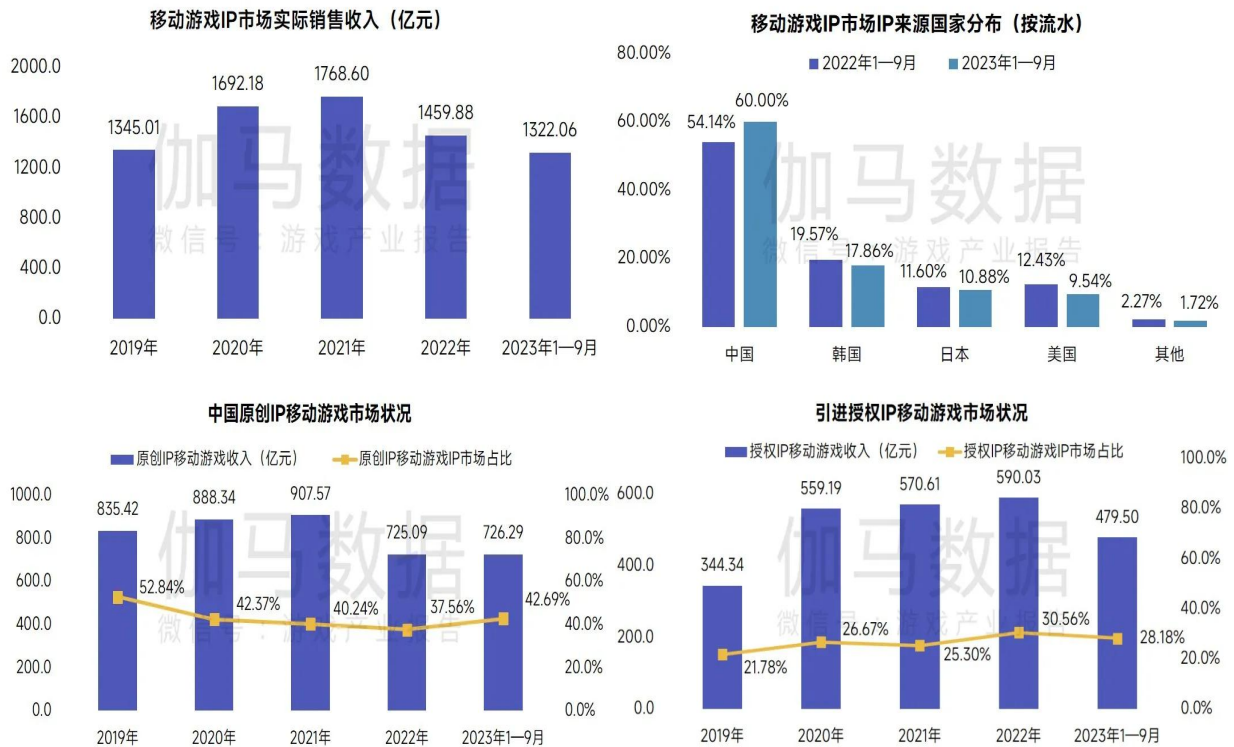
⁵ 移动市场情报平台 SensorTower 《2024 年移动游戏市场展望》

⁶ 中国音像与数字出版协会游戏工委、中国游戏产业研究院 《2023 年中国游戏产业报告》

（三）IP游戏：国产原创IP占比提升，韩国和日本是引进授权IP的重点区域

2023 年前三季度，国产原创 IP 在中国移动游戏市场的收入占比显著提升，达到 42.69%，引进授权游戏 IP 收入占比为 28.18%。中国、韩国和日本的移动游戏 IP 产品流水位居前三，分别为 60.00%、17.86%和 10.88%⁷，显示了东亚文化在中国市场的强大吸引力。中国原创 IP 游戏受欢迎程度不断上升，同时韩国和日本也是引进授权 IP 游戏的重点区域，具备潜力挖掘空间。

图 4：2023 年前三季度中国移动游戏产业 IP 市场情况



资料来源：中国音像与数字出版协会游戏工委

（四）云游戏：多场景入口有望拓宽市场增量空间

随着技术普及和市场需求的推动，云游戏在过去几年中经历了快速发展并逐渐走向成熟。2022 年全球云游戏市场收入达 23.98 亿美元，同比增长 72.8%。2022 年中国云游戏市场收入达 63.5 亿元，同比增长 56.4%。2022 年全球云游戏总时长约为 92 亿小时，同比增长 57.2%，中国云游戏月活人数已达到 8410 万人，同比增长 35.21%。⁸

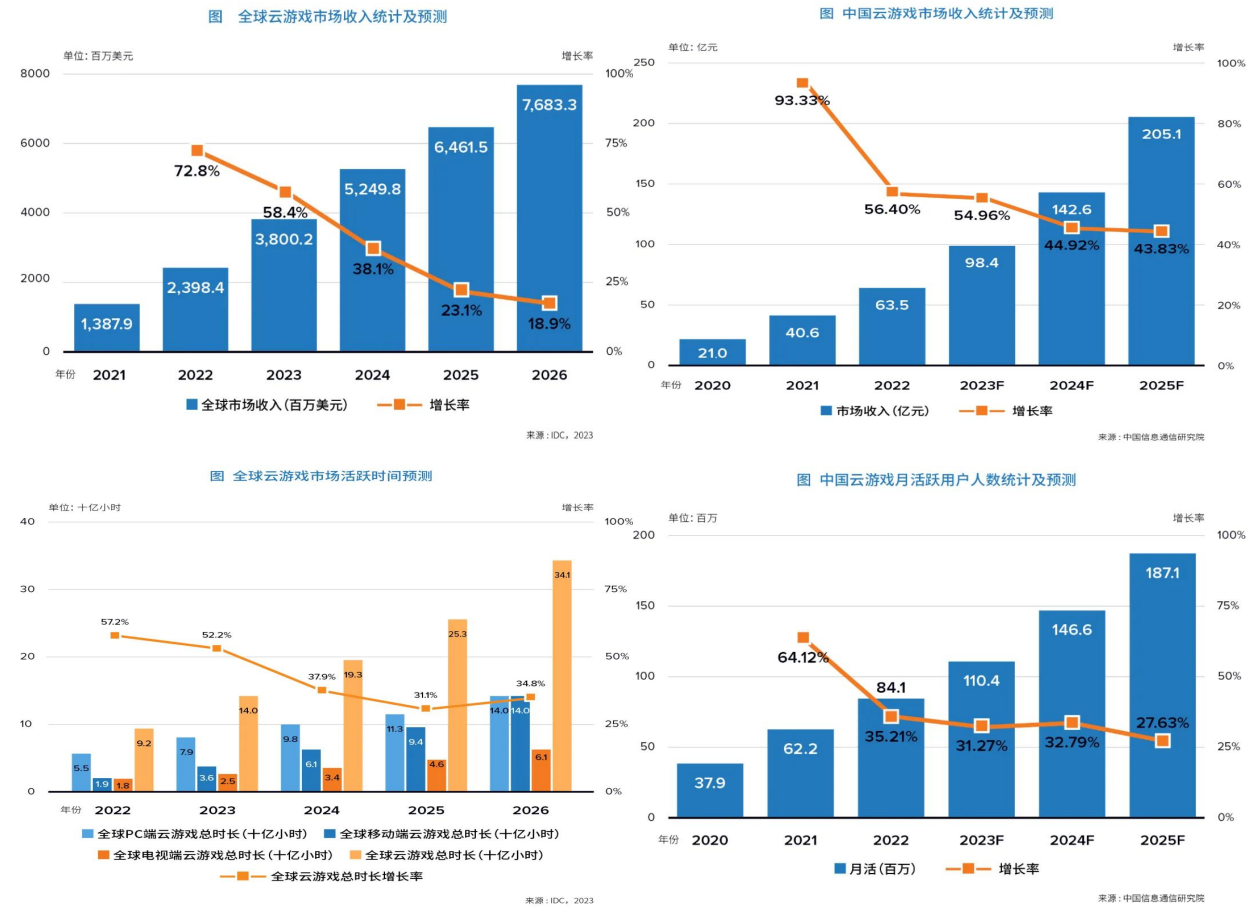
云游戏多场景入口进一步拓展用户群体和市场覆盖面。智能座舱、客厅大屏、屏幕音箱等新兴终端场景娱乐化属性加强进一步拓宽了云游戏入口，为云游戏行业带来新的增量空间。以智能座舱为例，随着技术的不断发展，消费者对汽车的认知正逐渐从单一的交通工具向“第三空间”转变，

⁷ 中国音像与数字出版协会游戏工委《2023 年度移动游戏产业 IP 发展报告》

⁸ 中国信息通信研究院、国际数据公司 IDC《全球云游戏产业深度观察及趋势研判（2023 年）》

而座舱是实现汽车空间塑造的核心载体，其中智能座舱正是头号玩家竞相追逐的流量入口新战场，如何提高用户用车的便利性，提升人车情感交互体验，成为了行业关注的重点。

图 5: 全球和中国云游戏市场规模统计与预测



资料来源: IDC (含预测)、中国信息通信研究院 (含预测)

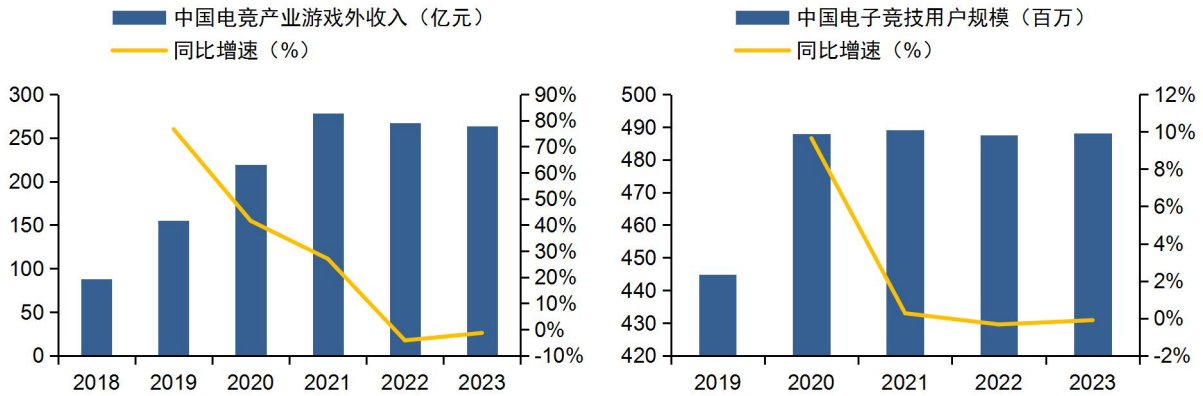
(五) 电竞酒店: 连锁化、品牌化成为电竞酒店发展新趋势

根据中国音像与数字出版协会电子竞技工作委员会发布的《2023 年度中国电子竞技产业报告》，2023 年国内电竞产业整体收入出现了小幅下滑，2023 年中国电子竞技产业实际收入为 263.5 亿元，同比下降 1.31%⁹，下滑幅度相较于去年有所收窄。收入下滑的主要原因在于占比最大的电竞内容直播收入下降。随着线下赛事的增多和关注热度的提升，电竞赛事收入和俱乐部收入同比增长。在用户规模方面，2023 年国内电竞用户约为 4.88 亿，同比增长 0.1%¹⁰。随着电竞游戏的新产品、新品类的出现，以及电竞赛事在杭州亚运会正式成为的正式参赛项目，电子竞技行业吸引了更多社会公众的关注，预计电竞用户规模未来仍有增长空间。

⁹ 中国音像与数字出版协会电子竞技工作委员会《2023 年度中国电子竞技产业报告》

¹⁰ 中国音像与数字出版协会电子竞技工作委员会《2023 年度中国电子竞技产业报告》

图 6：中国电子竞技游戏外收入及用户规模

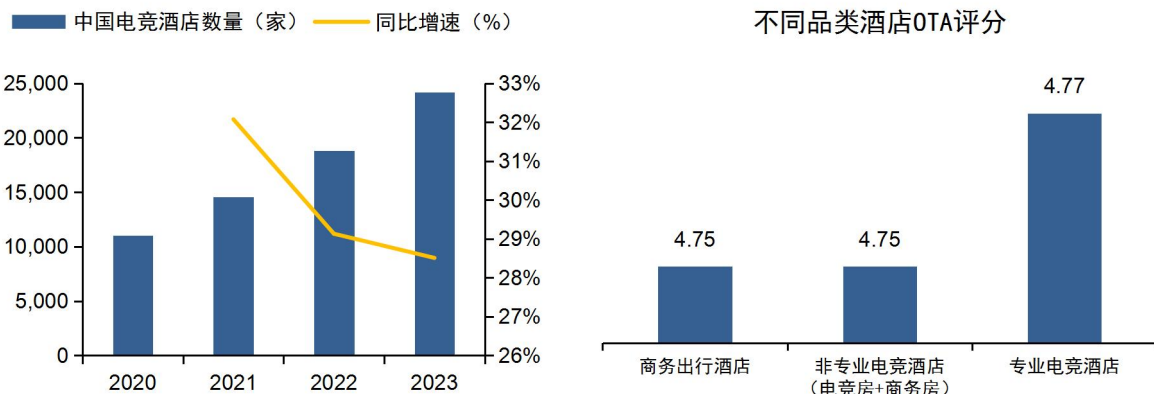


资料来源：中国音像与数字出版协会电子竞技工作委员会

电竞产业的发展同时也带动了电竞酒店业态的发展，众多传统酒店包括首旅如家、华住等传统酒店集团，腾讯、携程、美团等互联网企业，以及爱电竞、雷神等电竞产业链企业均对电竞酒店进行了实体化布局。连锁化、品牌化将成为电竞酒店发展新趋势。装修、管理、运营等一些标准化的转型过程，可能会是电竞酒店连锁化的过程中的痛点。截至 2023 年底，全国共有电竞酒店 24149 家，同比增长 28.5%，净增 5357 家¹¹。

随着年轻人群年龄、职业的转变，电竞酒店的客群画像已从学生群体拓展至职场人士，越来越多的年轻人在差旅过程中倾向于选择电竞酒店，减少携带电脑出行的不便，依然可以兼顾日常爱好，2023 年专业电竞酒店的 OTA 评分为 4.77¹²，高于商务出行酒店和非专业电竞酒店。电竞酒店从过去的电竞场景开始向商务场景渗透过渡，Z 时代职场人高消费意愿、高消费能力的优势愈发体现。

图 7：中国电竞酒店数量及 OTA 评分情况



资料来源：中国音像与数字出版协会电子竞技工作委员会

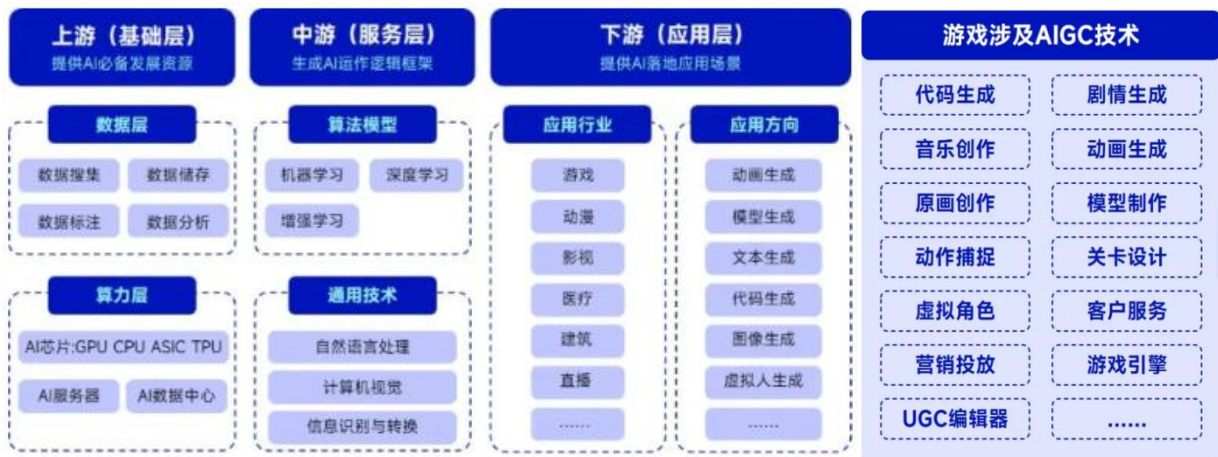
¹¹ 中国音像与数字出版协会电子竞技工作委员会《2023 年度电竞酒店行业大数据报告》

¹² 中国音像与数字出版协会电子竞技工作委员会《2023 年度电竞酒店行业大数据报告》

(六) AI+游戏/社交：游戏场景应用广阔，语音社交创新发展

从 AIGC 产业链状况来看，中、上游产业主要提供 AI 必备发展资源与生成 AI 运作逻辑框架，并涉及多个全球前沿科技领域，涵盖数据处理技术、芯片技术、服务器技术、计算机技术等；而下游主要提供 AI 落地应用场景，以自身的商业化能力推动中、上游技术的进步与迭代。游戏产业涉及的 AI 相关技术涵盖数十个细分方向。以游戏研发为例，AI 主要应用于游戏资源生成和辅助测试。AI 能够加速内容生成和设计过程，以文本、图像、音视频等形式生成丰富多样的游戏元素、关卡、故事情节等，为玩家提供更多创新和趣味。AI 也可以自动优化游戏平衡和难度，根据测试反馈调整游戏内容，提供更具挑战性和适应性的游戏体验。

图 8：AIGC 产业链及游戏行业涉及的 AIGC 技术



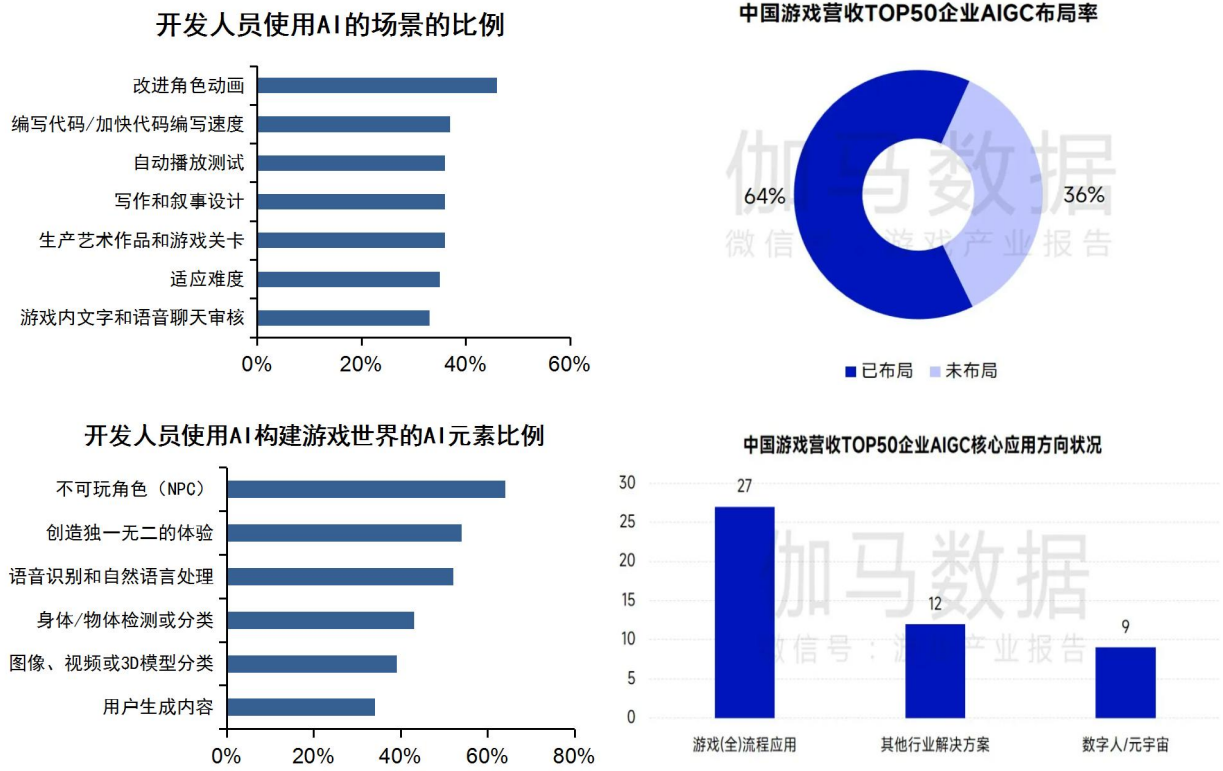
资料来源：伽马数据

海内外游戏厂商均已开始积极探索 AI 在游戏中的应用落地。2023 年，在 Unity 调查的工作室中，有 62% 的游戏开发者在工作流程中使用了 AI，并且有大量的工作室正在将人工智能引入现有的工作流程中。有 71% 工作室表示，AI 改善了他们的交付和运营，37% 的受访开发者表示他们正在使用人工智能来加速代码编写，而 36% 的开发者正在生成艺术作品、游戏关卡、测试游戏循环以及自动化叙事元素¹³。在中国游戏市场，营业收入 TOP50 的游戏厂商有超六成明确布局 AIGC。其中，有 27 家厂商已经将 AIGC 投入到游戏研发、营销、运营等产业全流程应用层面；12 家企业运用 AIGC 相关技术为其他行业或企业提供解决方案。¹⁴

¹³ 游戏引擎开发商 Unity 《2024 年 Unity 游戏行业报告》

¹⁴ 伽马数据 《中国游戏产业 AIGC 发展前景报告》

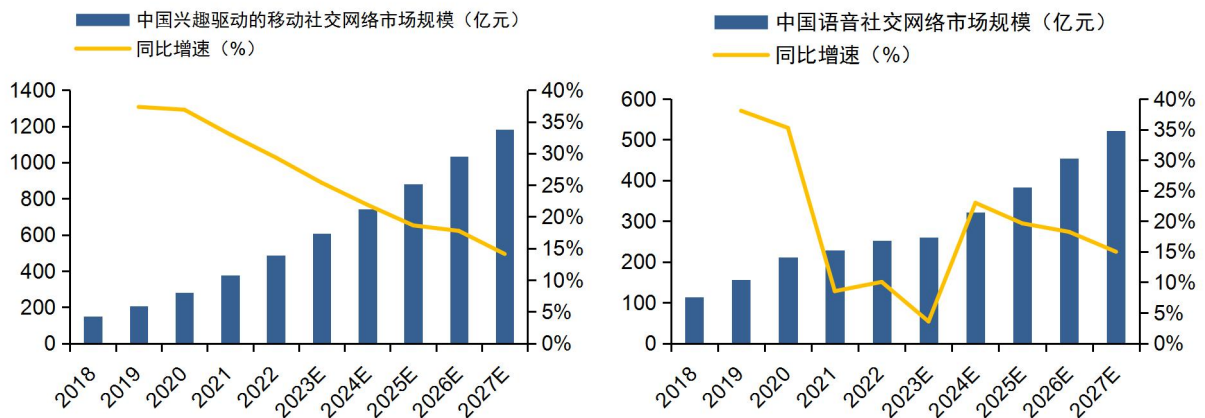
图 9: Unity 统计的游戏工作室使用 AI 情况以及中国游戏头部企业对 AI 的布局情况



资料来源: Unity, 伽马数据

随着网络游戏和电竞行业的发展, 叠加用户娱乐需求及社交需求的提升, 游戏开黑陪练、音乐交友等基于兴趣驱动的移动社交网络市场规模扩大。2022 年中国兴趣驱动的移动社交网络市场的市场规模为 485 亿元, 同比增长 29%。

图 10: 中国兴趣驱动的移动社交网络以及语音社交网络市场规模



资料来源: 趣丸集团招股说明书, 弗若斯特沙利文 (含预测)

AI 多模态技术的持续升级，正在降低非音乐专业人士在唱歌和创作音乐内容方面的技术门槛。AI 声学分析的先进能力能够精确识别并捕捉用户音色的独特性，音乐社交软件可以通过构建详尽的音乐画像为用户匹配更为精准的音乐内容服务和社交互动对象，进一步增强用户体验的个性化和社交的互动性。随着各类文生音模型的涌现，音乐创作也变得更加便捷高效，用户仅需输入简单的歌词或音乐概念描述，即可迅速生成包含丰富人声和伴奏的音乐作品。AI 多模态技术能够简化音乐制作的复杂程度，有望满足用户更多元的社交需求，带来兴趣社交行业的创新发展。

二、报告期内公司从事的主要业务

盛天网络是国内领先的场景化数字娱乐平台，多年来公司深入布局数字娱乐场景，凭借丰富的行业经验和精准的产品定位，构建了跨场景的平台、内容和服务体系，发展出 IP 运营、游戏运营与发行、互联网广告和增值业务等主营业务。

（一）公司主要产品和服务

1. 平台

公司平台类产品覆盖云端服务场景、线上娱乐场景以及线下场馆场景，围绕平台，公司不断拓展场景价值，并积极探索链接线上线下、构建 XR 线下体验场景。公司拥有的主要平台包括：

（1）**随乐游云游戏平台：深度融入 XR 领域，持续探索智能座舱等多场景入口。**基于易乐游核心服务以及盛天云计算技术构建的新一代云游戏平台，可在手机、电脑、电视、浏览器等多端使用，满足新时代玩家即点即玩的游戏需求。其拥有的“接力玩”“搭手玩”功能，允许用户通过平台转交当前云游戏控制权或多人同时操控控制流，可与社交平台互动，提供丰富的社交游戏互动体验。用户可以通过平台现场组队、寻找游戏伙伴。平台已接入游戏社交、游戏电商服务，受到广大用户的欢迎。目前已在“云游戏+广告”、“云游戏+游戏社交、电商服务”、“云游戏+试玩发行”等方向开展研究与实践。

2022 年 11 月，公司与 5G+AI+AR 软硬件领跑者 Rokid 签署合作协议，在 XR 领域开展深度合作，当前公司云游戏平台随乐游已率先接入 Rokid 生态。2023 年 3 月，随乐游与 Rokid 共同打造游戏频道，在内容生态持续进行合作的同时，随乐游亦为 Rokid 系列产品打造了符合 AR 用户习惯的专用版本，并在虚拟手柄、游戏存档等方面进行了大量优化和升级。目前随乐游正打造配备 3DOF 技术的虚拟操控方案，未来有望进一步赋能 XR 场景。2023 年 9 月，公司以自有资金出资 2,500 万元作为有限合伙人增资武汉长江泓鑫投资基金合伙企业，该基金将定向投资于数字经济、数字文化等新兴科技产业，寻找 XR 产业链上下游优质标的。未来公司将通过投资和自我扩容，积极拓展更多的 XR 内容和应用场景，帮助公司在未来新一代互联网技术和 XR 元宇宙实现战略布局。

2023 年 12 月，随乐游率先适配理想汽车车载浏览器，是盛天网络在数字娱乐场景领域的全新尝试。智能座舱的智能化驱动车载显示屏朝多屏化、大屏化、智能化、显示技术多元化的方向发展，随乐游针对车机网络环境特别优化了视频编码与传输，并根据车机屏幕尺寸、车载 UI、外设接入进行适配，更好满足车载娱乐场景下的多人同乐的游戏体验。

(2) 易乐途数字娱乐平台：易乐途数字娱乐平台是公司专为电竞酒店研发的数字娱乐平台，依托盛天在电竞实体多年的技术积累和运营经验，为电竞酒店提供更专业的解决方案，利用数字技术极大降低门店人员对客房及电脑终端的管理难度，同时为电竞酒店日常运营提供更丰富有趣的内容。以五端互通，八大模块，打通酒店前台到客房电脑的一整个链路，从线下到线上链接两者，全面覆盖场所及顾客的使用需求，实现电竞酒店场景的闭环生态。

近年来，随着国内电竞市场的快速发展，电竞与其他产业的融合衍生了大量创新业态，“电竞+住宿”衍生出的电竞酒店，即为其中成长最为迅猛的细分市场之一。电竞酒店作为新的酒店业态，拥有中国近 5 亿电竞用户的庞大潜在客户群体，电竞属性已从单一特性，逐渐成为 Z 时代的群体共性。当前易乐途已和美团达成战略合作，打通了 OTA、PMS 的全场景数字链路。与腾讯游戏人生携手，通过优质内容为电竞酒店赋能。和 Rokid 达成深度合作，打造线下 XR 应用场景。联合国内最大的连锁爱电竞，打造了 UU 元宇宙项目，通过在元宇宙世界中创造可视化线上平台与用户产生更多的行为共振，不断延伸服务品类以满足用户的多种需求。易乐途以强大丰富的产品矩阵，满足电竞酒店从业者多种需求。开放稳定的平台接口，确保各类第三方服务商稳定接入。覆盖泛娱乐全产业链的合作伙伴，保障电竞酒店内容获取及流量增值，提升电竞酒店日常营收和非房收入，挖掘电竞酒店更广阔的场景价值，助力中国电竞酒店行业进入发展快车道。未来盛天将继续加强对新泛娱乐场景的投入及运营，进一步联合产业链上下游，不断拓展服务品类，满足用户电竞、泛娱乐需求，创造感性需求场景，与用户产生更多的行为共振，共创年轻人喜爱的数字娱乐场景。

(3) 易乐玩游戏平台：易乐玩游戏平台是集合了页游、端游、手游、H5 游戏运营的游戏平台，自 2014 年创立以来，一直为广大玩家提供热门、好玩的精品网络游戏，易乐玩致力于打造多种运营模式，多种游戏形式相结合的多元化网络娱乐平台，通过给用户提供良好的服务，以及对平台的精细化运营，易乐玩聚集了海量游戏用户。2023 年，易乐玩获美团游戏“2023 年度最佳合作伙伴奖”，游戏运营能力获合作方肯定。

(4) 易乐游网娱平台：易乐游网娱平台是专为网吧等行业设计的一站式解决方案。易乐游完整支持有盘和无盘工作站，并能混合部署，可同时为百万量级的在线 PC 终端提供硬件设备、操作系统、游戏内容等资源的高效配置和管理，广泛服务于网吧等经营服务场所。为百万量级的在线 PC 终端提

供高效的硬件、系统和游戏内容管理。平台以其卓越的内容分发能力，为海量用户带来全方位的数字娱乐体验，成为游戏、视频、直播、社交和资讯等互联网服务提供商进行精准营销和广告投放的首选渠道之一。随着新技术的兴起，易乐游正通过云技术升级和边缘计算，为电竞场馆等新兴场景注入新动力，并积极准备迎接云 VR、云 AR 和元宇宙等创新元素。2023 年 12 月，公司在南京召开城市合作伙伴大会，与产品、研发、销售团队一起，倾听一线代理商的心声，携手全行业合作伙伴共同挖掘场景价值。

2. 内容

公司通过多种形式为用户提供丰富的娱乐内容。公司内容来源广泛，包括但不限于以 IP 改编游戏方式向用户提供的内容、以独立发行或联合研发或定制开发方式向用户提供的内容、以授权引进方式向用户提供的内容等。凭借公司在游戏行业丰富的内容布局，2023 年 7 月，公司在由中国音像与数字出版协会指导，中国音数协游戏工委、伽马数据和上海汉威信恒展览有限公司联合主办的“2023 中国数字内容产业资本峰会”中以企业竞争力 S 级评价入选《2023 年上市游戏企业竞争力报告》，亦荣获“2023 中国数字内容产业资本峰会白马奖”。

盛天游戏自成立以来便以“创造多元世界，探索未来边界”为宗旨，2023 年，公司旗下共有 4 款游戏获得游戏版号，内容涵盖潮灵世界、机甲世界、东方幻想世界等。2023 年 7 月，公司产品《星之翼》《活侠传》《零域幻想》《潮灵王国：起源》等多款游戏在第二十届中国国际数码互动娱乐展览会（ChinaJoy）大会首次集中亮相。

获得版号时间	游戏名	游戏简介	游戏内容类别
2023 年 6 月	《潮灵王国：起源》	潮酷盲盒冒险卡牌手游	移动游戏
2023 年 10 月	《星之翼》	机甲美少女 GVGlike 格斗竞技游戏	移动游戏, 客户端
2023 年 10 月	《零域幻想》	以神话传说为背景的新式国风卡牌游戏	移动游戏
2023 年 11 月	《炁术行者》	3D 东方幻想合卡策略手游	移动游戏

按照来源方式划分，公司涉及的内容主要如下：

(1) IP 改编游戏方式：公司获取了包括《生死格斗 5》《三国志 11》《大航海时代 4》《真三国无双 6》《真·三国无双 8》等重量级游戏 IP。通过 IP 引进、IP 授权、IP 监修等 IP 运营模式参与了一系列重要游戏产品，包括《三国志 2017》《三国志·战略版》《真·三国无双霸》《大航海时代：海上霸主》《真·三国无双 8》等。

(2) 独立发行、联合研发、定制开发方式：

2021 年公司成立独立游戏发行工作室 Paras，志在发掘更多更好的独立游戏并推向海外市场。目前 Paras 工作室已具备成熟的本地化服务能力，可以提供多国语言翻译、技术及测试支持以及美

术支持。Paras 工作室在 2023 年服务客户覆盖全球多个国家的游戏研发工作室，新增签约游戏 9 个，帮助游戏扬帆海内外，代表作包括《神州志：西游》，《轮回修仙路》等。2024 年 Paras 工作室的重点项目《活侠传》计划于 2024 年第二季度上线，同时将强化跨平台的发行能力，将发行平台从 PC 端向主机游戏平台扩展，满足玩家的多样化需求。

2021 年公司成立了游戏发行子公司武汉盛天游戏网络科技有限公司，专注游戏发行；并先后于 2021 年投资武汉盛潮，2022 年投资心炎网络，布局游戏研发。盛天游戏将持续扩大与游戏开发者的深入合作，通过联合研发或者定制开发的模式锁定优质的内容资源。公司在报告期内储备的主要发行产品有：《剑与骑士团》（S+多端冒险卡牌 RPG 手游）、《星之翼》（机甲美少女 GVGlike 格斗竞技游戏）、《潮灵王国：起源》（潮酷盲盒冒险卡牌手游，获评 2023 游戏茶馆金茶奖最佳休闲游戏）、《零域幻想》（一款以神话传说为背景的新式国风卡牌）、《遇见梦幻岛》（模拟经营兼放置卡牌 RPG 手游）、《炁术行者》（3D 东方幻想合卡策略手游）。其中《潮灵王国：起源》已于 2024 年 1 月 3 日首发上线，《星之翼》已于 2024 年 4 月 18 日首发上线。

（3）授权引进方式：公司通过批量授权的方式引进了众多内容，比如与方块游戏、中手游等知名企业合作，引入了《轩辕剑》《仙剑奇侠传》《大富翁》等系列授权产品。

（4）联合运营方式：公司以联合运营的方式运营众多游戏，联合运营主要在易乐玩平台实现。公司全资子公司天戏互娱参与《三国志 2017》的全球联合运营。

重要的游戏产品介绍如下：

在 IP 改编游戏方面，主要产品是《三国志战略版》《三国志 2017》《大航海时代：海上霸主》《真·三国无双 8》四款游戏。

《三国志·战略版》：基于经典三国游戏《三国志 13》IP 开发的现象级 SLG 产品，子公司天戏互娱参与监修，灵犀互娱负责开发和发行。根据伽马数据发布的《全球移动游戏市场中国企业竞争力报告》，《三国志·战略版》2020 年游戏全球收入破 10 亿美元，2021 年中国内地市场国产移动游戏流水排名第 4 名。2021 年上半年登陆港澳台、东南亚及韩国、日本地区。在东南亚市场，其总收入位居中国手游收入前 20 之内，其收入增长量位居东南亚市场全球游戏第 6 名。在韩国市场，2021 年其总收入位居中国手游收入第 4 名。在日本市场，2021 年日本市场新游流水第 4 名，手游收入第 12 名。2021 年该游戏的海外发行成功，进一步强化了该游戏在 SLG 品类的市场地位。根据移动市场情报平台 SensorTower 发布的《中国手游出海盘点报告》，《三国志·战略版》在 2021-2023 年均进入中国手游在海外 App Store + Google Play 收入的 TOP30 榜单中，排名分别为第 14 位/第 12 位/第 21 位。



《三国志 2017》：基于经典三国游戏《三国志 11》IP 开发的实时多人在线策略手游，公司参与 IP 引进，并联合 360、凯撒文化、阿里、英雄互娱等厂商开发运营。游戏截止 2021 年度累计流水超 50 亿元。曾获得星耀 360“年度最受期待游戏奖”、腾讯应用宝“年度新锐游戏奖”、中国音数协游戏工委“2017 年度十大最受欢迎移动网络游戏”、2017 黑石奖“硬核年度人气游戏”、第十二届金翎奖“玩家最喜爱的移动网络游戏”。近两年，《三国志 2017》流水正常下滑，整体上继续保持良好表现，展现了其长线运营的强大生命力。



《大航海时代：海上霸主》：基于光荣特库摩《大航海时代 4》IP 改编的手机游戏，由天戏互娱从日本光荣获得 IP 授权，腾讯游戏负责国内区域的发行，2021 年 5 月 17 日开启全平台预约。2022 年 12 月获得版号，2023 年伴随测试持续进行产品版本的优化和商业化的调整迭代，预计将在 2024 年进行定档发行。



《真·三国无双 8》：光荣特库摩正版授权的新无双动作游戏，“真·三国无双”8 IP 热血改编的正统续作。拥有 94 个可选角色，数百种武器，全新「易态连击系统」带领玩家体验“一骑当千”的动作三国。系列中首次采用了开放世界的设计模式，以精细美丽的画面呈现「雪原」、「丛林」、「沙漠」等多彩多姿的地域，还有即时变化的昼夜、天候等。重现了洛阳、虎牢关等主要都市与边关，也重现黄河、嵩山等地标。玩家可以体验到未曾有的代入感，改编潜力巨大。该 IP 游戏目前仍处于开发阶段，预计 2024 年将进行玩家测试以及版本内容和深度的持续补充。



在游戏的独立发行、联合研发、定制开发方面，主要产品是《剑与骑士团》、《星之翼》、《零域幻想》、《活侠传》四款游戏。

《剑与骑士团》：由韩国游戏开发商 Npixel 研发，公司发行的一款 S+多端冒险卡牌 RPG 游戏。游戏运用 UE 引擎描绘了一个奇幻瑰丽的幻想大陆，在这里玩家将作为团长，招募并培养自己的骑士团，收集可变身美少女的格兰武器，挑战神秘诡异的各路 BOSS，解锁隐藏的史诗故事。该游戏目前已完成代理合作确认，在 2024 年 4 月完成首次曝光，预计在完成测试后于 2024 年三季度正式发行。



《星之翼》：一款融合了机甲美少女与经典 GVG 格斗玩法的 3D 竞技游戏，玩法以 1V1、2V2 对战为核心。在游戏中玩家可操纵个性鲜明、战斗风格迥异的机甲少女，通过格斗射击、敏捷操作、战术制定，感受不止于地面的三维战斗体验。该游戏在 2023 年已完成版本基础内容开发，并于 2023 年 10 月获得版号，2024 年 3 月进行破晓测试，已于 4 月 18 日首发上线，后续公司将持续优化更新版本内容。



《零域幻想》：采用了战前布阵的回合制战斗方式，是一款未来国风放置卡牌手游。玩家需要扮演一名驭灵使并合理搭配出战英雄，精通所选武器，和神兽伙伴们一起在战斗中提升自身的实力，探索更大的领域，成为巅峰驭灵使。公司已完成游戏核心内容开发和优化，并在 2023 年 10 月获得移动端游戏版号，2024 年公司将持续优化游戏内容，预计在 2024 年第二季度进行小程序游戏端发行。



《活侠传》：近年来少有的武侠题材 RPG，从小人物视角出发讲述不一样的江湖故事。DEMO 上线以来，由于出色的剧情和演出表现，获得了玩家们热情追捧与二次创作，无引导情况下，心愿单已超过 10 万。游戏同时具备门派养成、社交等元素，可想办法争取师长好感、影响门派的政策等以达成不同的结局，让玩家体验一个“活”的武侠世界。活侠传获得 2022 年独立游戏国内最大的奖项 indieplay 的最佳设计奖项，2023 年 5 月获得厦门国际动漫节海峡之星游戏奖，预计该游戏将于 2024 年第二季度在 STEAM 平台正式发售。



3. 服务

公司致力于为用户提供更好的数字娱乐体验，除了游戏内容之外，公司还集合了游戏社交、音乐社交、游戏电商、游戏加速、个人存储、电竞服务等一系列的服务，全方位满足用户需求。

(1) **游戏社交产品“带带电竞”**：一款满足“Z世代”游戏社交需求的APP，提供游戏社交、陪练、技能分享以及跨屏互动功能。2023年7月，公司与超拟人大模型开发商聆心智能开展合作，拟将人工智能科技与自有娱乐场景有机结合，共同打造、探索AI+游戏社交互动新场景。

(2) **AI音乐社交产品“给麦”**：为满足年轻用户对音乐社交的需求，公司在2023年推出“给麦”APP。“给麦”是公司AI实验室推出的首款产品，也是音乐社交产品中首家深度融合AI应用的音乐交友和创作的平台，旨在为音乐爱好者提供一个集创作、分享、娱乐、互动为一体的线上元宇宙虚拟社交乐园。目前“给麦”APP在AI音乐和翻唱领域成为先行者之一，受到市场上众多忠实用户的喜爱。2024年2月，公司的“给麦音乐歌声合成算法”的算法备案信息已发布在《国家互联网信息办公室关于发布第四批深度合成服务算法备案信息的公告》中。该算法主要应用于音频合成场景，可以根据用户录制的朗读或唱歌音频，提取用户的音色特征后与指定歌曲合成，生成以用户声音演唱的歌曲音频。

通过不断的迭代升级，目前“给麦”推出了多个版本和专题内容，如AI歌声进化、AI全民会说唱、AI方言、AI虚拟人、AI歌手等，为用户提供了更加丰富多样的翻唱体验。未来，我们将继续提升音色克隆和音频/歌曲合成算法模型，为用户提供更好的AI翻唱体验。在AI音乐社交方面，我们已经上线了AI虚拟人（AI歌手），为用户提供各种有趣音色的虚拟歌手演唱服务。未来，我们将开放AI虚拟人分身创建，支持更多角色，如AI-CP、AI疗愈师、AI萌宠、AI主播等，让每个用户都能拥有自己的虚拟人分身，并拓展代表用户的虚拟人分身之间的线上元宇宙社交。同时，我们还将结合自研的派对游戏、弹幕互动游戏、手游等，以及合作的达人/主播等，实现IP联运互动。在文生音等领域，我们正在预研AI音乐创作方向，包括AI作词、作曲、写歌、AI专辑封面、AI音乐MV等，为用户提供更便捷、更创新的音乐创作工具，积累更多原创作品，培养更多给麦创作达人。



(3) 其他游戏服务：游戏电商、游戏加速、个人存储。公司致力于提供多元化的游戏服务产品，以增强玩家体验。在游戏电商领域，公司专注于为玩家打造一个安全、高效、稳定的游戏商品交易平台。此外，公司的火箭加速器利用边缘计算技术，为 PC 和移动端用户提供专业的游戏加速服务，显著改善了游戏体验中的延迟和掉线问题。同时，针对玩家对存档和配置漫游的需求，公司推出了比特球云盘，这是一款具有大容量存储、专线加速和严格隐私保护的成熟云存储产品，支持多副本加密存储与传输，让玩家能够随时随地享受游戏乐趣。

(二) 公司的主要商业模式

1. 经营模式

(1) 游戏运营与发行

游戏运营与发行主要包括游戏联合运营、游戏发行。

联合运营，指作为游戏发行方或者游戏运营方，利用易乐玩游戏平台或者第三方平台，与行业合作伙伴建立合作关系，共同运营游戏，玩家为游戏充值之后，公司按照约定的比例获得分成。子公司天戏互娱在取得 IP 改编权后，运营模式之一为联合行业内顶尖的研发商和发行商开发精品游戏，并参与联合运营。

游戏发行，是指公司通过自主研发或代理的方式获得游戏产品的运营权，利用自有或第三方渠道发布并运营。公司全面负责游戏的运营、推广与维护，提供游戏上线的推广、在线客服及充值收款的统一管理服务，并根据用户和游戏的实时反馈信息，协同研发商对产品进行迭代更新。

(2) IP 运营

IP 运营包括 IP 引进和授权、IP 游戏监修等服务，公司以服务费或者分成形式获得服务报酬。

IP 引进和授权，指公司引进 IP 之后授权其他合作方进行 IP 运营。IP 游戏监修指公司为第三方开发的 IP 游戏提供监修服务以提升 IP 价值。

(3) 互联网广告和增值业务

互联网广告业务是指公司整合自有平台的媒介资源以及搜索引擎、社交平台、直播平台、短视频、垂直媒体平台、门户网站等多种媒介资源和多种传播形式，为全网广告客户提供系统化的营销服务。在公司整合营销体系下，公司可以按照客户要求，提供数字广告、广告代理、PGC 内容策划与制作、MCN 及主播合作内容代运营、电竞赛事和节目制作等个性化服务。

互联网增值业务是指用户在公司游戏、音乐社交等产品中购买虚拟商品或者其他增值服务，公司据此获取收入，同时公司向相关合作方采购服务并支付报酬。

2. 采购模式

公司经营过程中需要对外采购的内容主要为服务器、办公电子设备、带宽以及第三方网络推广服务、游戏 IP、游戏发行权、主播服务等等。在服务器和办公电子设备方面公司稳定与少数主流设备厂商或其代理商合作，保证设备的质量，降低设备采购成本。在电信宽带资源方面采购上，公司从各地的 IDC 资源中优选合作伙伴进行合作，以不高于市场同等价位，获取有质量保证的电信资源。为了更好的为客户提供服务，公司需要采购第三方的媒体资源或者推广服务，公司一般比照市场行情选择主要供应商以合理价格签订年度框架合同。公司同国外知名游戏企业保持长期良好的合作关系，能够获取优质游戏 IP 用于改编和运营，公司视合作形式不同需支付版权金及（或）流水分成。公司从游戏开发商处寻找合适的游戏用于独立发行或者联合运营，并向其支付版权金、预付款、流水分成等。公司向游戏社交平台的合作方采购服务，并支付报酬。

3. 销售模式

目前公司销售活动主要包括互联网广告与增值、游戏运营与发行、IP 运营等类型。

互联网广告与增值业务的客户主要包括网络游戏、搜索、视频等各类企业以及获得兴趣社交服务的个人用户。游戏运营与发行业务的客户主要包括各类游戏研发商、发行商以及广大游戏玩家。IP 运营业务的客户主是各类游戏研发商和发行商。公司客户主要是直接客户，有少数是代理商。公司销售部门直接和客户联系取得订单，经公司内部管理流程批准后同客户签订正式销售合同。

三、核心竞争力分析

公司拥有一支年轻的员工队伍，得益于年轻人特有的蓬勃朝气和创造力，公司得以坚守“创新、协作、务实、求真”的价值观，实践“科技赋能场景，让娱乐更有趣”的公司使命。2023 年公司研发人员占比 53.72%，公司专注于技术研发，多年来在研发上持续投入，截至报告期末，公司拥有发明专利 13 项，软件著作权 263 项。其中，盛天云、大数据技术、EYOONET 游戏分发引擎、虚拟盘和硬盘保护等关键技术为公司各项业务发展提供了持续的助力。

公司在行业中具有较高的知名度，是中国互联网上网服务行业协会副会长单位、中国音数协游戏工委理事单位、5G 云游戏产业联盟理事单位、中国移动通信联合会元宇宙产业委员会观察员单位、中国商务广告协会数字营销委员会会员单位。2023 年，公司第六次入选中国互联网协会发布的“中国互联网企业百强”榜单，入选湖北省软件行业协会评定的“第十届湖北省领先型优秀软件企业”。

具体到业务板块，公司的竞争优势突出体现在以下方面：

（一）公司在互联网广告及增值业务的核心竞争力

1. 利用新技术赋能运营的优势

在当前 AIGC 等技术革新加速的背景之下，公司成立 AI 创新实验室加强对 AIGC 技术的研究和应用，通过“科技+”赋能线下和线上场景，助力游戏内容和游戏服务业务，不断扩大公司数字娱乐场景版图。在增值服务方面，基于对 Z 世代用户娱乐需求的深度了解，公司积累了成功的平台运营、用户运营经验，公司能够提供海量有趣的娱乐内容，满足游戏及非游戏玩家的娱乐需求。公司致力于创造向上向善的平台生态环境，旗下平台产品拥有成熟的用户成长体系，坚实的合规运营保障体系。公司具有强大的大数据分析能力，能够更为精准地为用户提供增值服务。

2. 优质的媒介资源与内容制作优势

优质的媒介资源是互联网营销公司实现良好投放效果的重要保障，是开拓新客户、维系老客户的核心竞争力之一。公司自有易乐游网娱平台、易乐玩游戏平台积累海量用户，易乐游平台是游戏厂商精准营销和投放的首选渠道之一。公司代理的媒介资源覆盖搜索引擎、社交平台、直播平台、短视频等互联网流量入口，与 B 站、虎牙、斗鱼、网易有道等保持长期稳定的合作关系，且拥有部分媒体平台的核心代理资质。同时，公司手握丰富的 MCN 资源，与多家 MCN 有着良好合作关系，可承接各类推广任务，以及短视频平台企业号运营服务。公司内容制作业务包括游戏研发资产制作、游戏宣发资料片制作、游戏运营内容制作、游戏推广素材制作等方面，涵盖美术资源、视觉 UI 设计、动画特效包装、玩家社区内容等方向。同时，公司信息流视频广告已形成成熟的输出链路，视频素材月产出能力 10000+条。

3. 整合营销的业务协同优势

经过多年发展，公司营销服务已覆盖营销策略和创意、媒体投放和执行、效果检测和优化、精准营销、流量整合等完整的服务链条。公司可以根据客户的投放需求向供应商统一采购媒体资源，增强对供应商的议价能力，形成采购价格优势，进而提供更优惠的销售政策，积累更多的客户。公司整合了 PC 端和移动端的流量，增加了广告对有效人群的曝光度，拥有日均亿级的曝光能力。对海量流量资源进行数据分析和用户画像，又进一步优化了广告的精准投放效果。

（二）公司在互联网游戏业务的核心竞争力

1. 成熟的 IP 运营模式

经过在游戏 IP 领域多年深入地探索与发展，公司形成了一套成熟的 IP 运营模式。

首先，公司有强大的 IP 获取渠道。在 IP 改编游戏产业链上游，公司与日本光荣等著名游戏 IP 版权方保持着长期的、深度的、良好的合作关系，建立了丰富自身游戏 IP 资源池的有效渠道，储备了一批重量级的游戏 IP，未来公司也将不断丰富精品 IP 储备。

其次，公司强大的 IP 游戏监修能力保证了游戏改编内容的高还原度，能够帮助经典游戏 IP 的改编更好地实现原 IP 的商业价值。公司在网络游戏领域深耕十余年，对版权方诉求、游戏作品的特性有十分深入的理解，能够帮助游戏改编内容符合版权方的诉求，提升游戏产品质量，提高游戏开发速度，更好更快地实现游戏 IP 的商业价值。

2. 优越的云游戏服务能力

公司的云游戏平台获得 5G 云游戏产业联盟（5GCGA）2020 “最佳行业应用奖”。技术能力上，平台可提供一站式云游戏 PaaS 解决方案；支持多端（PC、移动、浏览器、TV 大屏）即点即玩，游戏串流时延可低至 20ms 以内，现行画质 1080P/60FPS，最高可支持至 4K/120FPS；基于创新的多端虚拟控制技术，拓展云游戏场景互动新模式，能与时下流行的游戏社交场景无缝结合；拥有自主领先的超高性能虚拟化、海量游戏闪电分发及低延迟串流技术。目前盛天网络是 5G 云游戏产业联盟理事单位，旗下“随乐游云游戏平台”顺利入围联盟“创新揭榜”项目，并将承担相关技术攻关课题。依托云游戏平台，公司向玩家提供游戏社交等垂直服务，平台还引入了特色电商服务，向玩家提供虚拟道具、游戏售卖、增值服务，满足 Z 世代游戏玩家的需求。

3. 庞大的用户群

公司旗下易乐游网娱平台、易乐玩游戏平台、云盘产品、加速器以及其他产品经过多年的积淀，累积了大量用户。用户通过公司旗下的平台与软件产品接触网络游戏、在线视频、电子商务等各类网络内容与服务，其中游戏用户占比较大，这些用户为本公司游戏运营与发行业务、云游戏业务的顺利开展打下了坚实的基础。

（三）公司在AIGC布局方面的核心竞争力

2023 年公司成立了 AI 创新实验室，致力于推动 AI 技术在公司业务中的深度融合与创新应用。至今，我们已经成功开发并部署了内部使用的 AI-SaaS 平台工具，该平台在公司多个关键业务板块中实现了有效落地，包括但不限于游戏/音乐社交、美术制作、本地化发行以及 AI 客服等。

1. 游戏/音乐社交

公司以提升用户数字娱乐体验为己任，通过竞技游戏为突破口，打造游戏社交平台“带带电竞”，该平台构建了基于语音的游戏社交生态。随着多模态技术的进步和模型调用成本的优化，我们进一步拓展了社交场景，将音乐元素融入社交体验中。公司推出了“给麦”APP，一个以音乐互动为核心的兴趣社交平台，为音乐爱好者提供了包括连麦、K 歌合唱/练歌、AI 声音进化、推理社交游戏、语音开黑交友等多样化的音乐玩法。在 AI 与音乐结合的领域，“给麦”APP 已经实现了多项创新功能。通过 AI 智能识别技术，我们能够捕捉并分析用户的独特音色，并利用先进的 AI 模型算法

进行个性化的声音训练，从而满足用户对多语种、多元素音乐风格的探索需求。目前，AI 歌声进化、AI 全民会说唱、AI 方言、AI 虚拟人、AI 歌手等特色功能已经成功上线，为用户提供了前所未有的个性化翻唱体验。在技术层面，我们利用独创的稳定训练容器任务调度集群，显著提升了多用户多任务的并发执行效率。同时，我们持续对 AI 训练算法进行优化，借助公司在网吧管理平台和云游戏平台积累的边缘算力节点，实现了声学模型训练的快速高效，进一步增强了用户的 AI 翻唱体验。

2. 美术制作

2023 年公司的美术团队成功构建了一套 AI 支持的工业化生产管线，并自主搭建了基于当前主流的绘图生成式 AI 的综合应用平台。该平台覆盖了运营美术素材生成、个性化美术内容定制、大规模美术内容批量生产，其应用范围已经不限于美术团队本身，成为了公司内部多部门的得力助手。此外，美术团队还基于美术资产管理平台，针对特定项目进行了定制化的 LoRA 模型训练，这一创新举措显著缩短了研发类产品的美术资产生产周期，并极大提升了公司各业务部门在美术素材需求上的生产效率。

3. 本地化发行

公司建设了“无界译境”平台，通过 AI 的应用，初步实现了多语言游戏文本的批量化直译、转译，极大地提升了本地化人员在面对大量游戏文本初翻时的工作效率。由于采用了深度学习算法，我们的 AI 翻译可以持续地自我学习和自我改进，不断提高翻译的质量。在全球化发行的战略背景下，“无界译境”使公司团队跨越语言障碍，更高效与游戏研发商交流，可以迅速落实产品发行本地化。

4. AI 客服

公司采用 AI 技术驱动的虚拟助手，可以模拟人类对话方式、进行智能回答，一键解决问题。同时，公司结合先进的 ASR 识别技术，实现全天候、高效率、自动化的处理问题。

四、主营业务分析

（一）概述

2023 年公司继续深入布局平台、内容、服务的一体化运营体系。面临已上线游戏的成熟期及广告业务的策略性调整，公司 2023 年实现营业收入 13.29 亿元，同比下滑 19.84%，实现归属于母公司的净利润 1.69 亿元，同比下滑 23.81%。公司 2023 年毛利率为 27.42%，同比上升 0.12 个百分点。此外，若剔除股权激励费用的影响，2023 年归属于母公司的净利润为 1.95 亿元，相较 2022 年剔除股权激励费用后的净利润，同比下降 16.60%，下降幅度小于营业收入的下降幅度。

本期 IP 运营业务收入较上年同期降幅较大，主要是 IP 运营原有的游戏产品流水下滑，而新游戏产品的发行还在筹备过程中，暂时没有收入增量，但随着推广费用的降低，IP 运营业务毛利率同

比提升 8.86 个百分点。游戏运营业务收入较上年同期减少，主要是因为本期尚无重要的新游戏发行上线，早年上线的《三国志 2017》流水正常下滑，游戏运营业务毛利率同比提升 2.98 个百分点。网络广告与增值业务收入较上年同期下滑，主要原因是公司加强了对广告业务的风险控制，更加谨慎地选择合作伙伴，优化客户结构主动压缩了一部分低毛利的移动广告业务，毛利率同比提升 1.63 个百分点。

在投资布局方面，2023 年 9 月，公司以自有资金出资 2,500 万元作为有限合伙人增资武汉长江泓鑫投资基金合伙企业，该基金将定向投资于数字经济、数字文化等新兴科技产业，寻找 XR 产业链上下游优质标的。未来公司将通过投资和自我扩容，积极拓展更多的 XR 内容和应用场景，帮助公司在未来新一代互联网技术和 XR 元宇宙实现战略布局。

报告期内，公司有一期股权激励计划和一期员工持股计划处于实施状态，2023 年 8 月 3 日，公司召开了第四届董事会第二十次会议，确定股权激励计划第一期归属的股本数为 76.05 万股，授予价格为 3.86 元/股。2022 年员工持股计划第一个锁定期于 2023 年 8 月 21 日届满，可解锁日期为 2023 年 8 月 22 日，可解锁的权益份额占本员工持股计划持有权益总额的 50%，对应的标的股票数量为 304.71 万股。两项计划彰显公司发展信心，调动激励对象积极性，构筑公司利益共同体。

（二）收入与成本

1. 营业收入构成

单位：元

	2023 年		2022 年		同比增减
	金额	占营业收入比重	金额	占营业收入比重	
营业收入合计	1,329,188,117.09	100%	1,658,234,102.80	100%	-19.84%
分行业					
互联网行业	1,329,188,117.09	100%	1,658,234,102.80	100%	-19.84%
分产品					
游戏运营业务	170,220,684.19	12.81%	192,409,988.99	11.60%	-11.53%
IP 运营业务	248,886,191.49	18.72%	452,226,081.79	27.27%	-44.96%
网络广告与增值业务	902,527,361.67	67.90%	1,005,296,183.98	60.62%	-10.22%
其他业务	7,553,879.74	0.57%	8,301,848.04	0.50%	-9.01%
分地区					
中国大陆地区	1,031,703,597.67	77.62%	1,167,829,750.00	70.43%	-11.66%
中国大陆地区以外的国家和地区	297,484,519.42	22.38%	490,404,352.80	29.57%	-39.34%

说明

1. 游戏运营业务收入下降 11.53%，主要是因为《三国志 2017》运营进入第 7 年，流水正常下滑。

2. IP 运营业务收入下降 44.96%，主要是因为 2023 年度没有新的 IP 产品上线，原有产品流水下滑且结算价格下降。

3. 网络广告与增值业务收入下降 10.22%，主要是因为公司主动缩减了低毛利的移动广告业务规模。

2. 占公司营业收入或营业利润 10%以上的行业、产品或地区情况

单位：元

	营业收入	营业成本	毛利率	营业收入比上年同期增减	营业成本比上年同期增减	毛利率比上年同期增减
分产品						
游戏运营业务	170,220,684.19	102,052,606.45	40.05%	-11.53%	-15.72%	2.98%
IP 运营业务	248,886,191.49	94,121,040.16	62.18%	-44.96%	-55.41%	8.86%
网络广告与增值业务	902,527,361.67	764,264,651.53	15.32%	-10.22%	-11.92%	1.63%
分地区						
中国大陆地区	1,031,703,597.67	807,649,274.46	21.72%	-11.66%	-11.57%	-0.07%
中国大陆地区以外的国家和地区	297,484,519.42	157,121,688.24	47.18%	-39.34%	-46.25%	6.79%

说明：

1. IP 运营业务毛利率较上年同期增加 8.86%，主要是因为《三国志·战略版》成本下降幅度超过收入下降幅度。

2. 游戏运营业务、网络广告与增值业务虽然收入成本比上年同期微降，但是毛利率基本稳定。

3. 营业成本构成

单位：元

产品分类	项目	2023 年		2022 年		同比增减
		金额	占营业成本比重	金额	占营业成本比重	
游戏运营业务	分成成本	68,444,901.59	7.09%	88,835,482.80	7.37%	-22.95%
	推广服务成本	13,018,936.24	1.35%	12,084,401.41	1.00%	7.73%
	其他成本	20,588,768.62	2.13%	20,170,040.65	1.67%	2.08%
IP 运营	分成成本	8,322,799.78	0.86%	21,016,494.43	1.74%	-60.40%
	推广服务成本	73,484,432.87	7.62%	177,336,919.03	14.71%	-58.56%
	其他成本	12,313,807.51	1.28%	12,741,605.91	1.06%	-3.36%
网络广告与增值业务	流量和服务采购成本	706,101,020.19	73.19%	817,251,934.69	67.79%	-13.60%
	其他成本	58,163,631.34	6.03%	50,399,988.18	4.18%	15.40%
其他业务	其他业务成本	4,332,664.56	0.45%	5,801,063.70	0.48%	-25.31%
	合计	964,770,962.70	100.00%	1,205,637,930.80	100.00%	-19.98%

说明：

1. 游戏运营业务分成成本下降主要是因为游戏运营业务收入下降，所以对应分成成本下降；

2. IP 运营分成成本下降主要是因为《真·三国无双霸》流水下降较快，相应支付给版权方的分成也下降。IP 运营推广服务成本下降主要是因为从《三国志·战略版》取得的收入下降，对应承担的成本也下降；

3. 网络广告与增值业务流量和服务采购成本减少主要是因为移动广告收入减少，相应支付的媒体资源采购成本减少。

4. 互联网游戏业务主要数据

(1) 主要游戏基本情况

单位：元

游戏名称	版本号	游戏类型	运营模式	对应运营商名称	游戏分发渠道	收费方式	收入	收入占游戏业务收入的比例	推广营销费用	推广营销费用占游戏推广营销费用总额的比例	推广营销费用占主要游戏收入总额的比例
游戏一	ISBN978-7-*****	手游	联合运营	天戏互娱、北京世界星辉科技有限责任公司、上海逸友网络信息技术有限公司、广州爱九游信息技术有限公司、香港英雄互娱科技有限公司	苹果、谷歌、三星、华为、益玩、遥点等	道具收费	127,217,520.40	74.74%	0	0.00%	0.00%
易乐玩	——	综合	联合运营	——	——	道具收费	31,773,225.30	18.67%	7,553,243.06	100%	23.77%

其中境外游戏基本情况

游戏名称	版本号	游戏类型	运营模式	对应运营商名称	游戏分发渠道	收费方式	境外收入	本游戏境外收入占境外游戏业务收入的比例	推广营销费用	推广营销费用占游戏推广营销费用总额的比例	推广营销费用占主要游戏收入总额的比例
游戏一	ISBN978-7-*****	手游	联合运营	广州爱九游信息技术有限公司、香港英雄互娱科技有限公司	苹果、谷歌等	道具收费	123,815,334.54	96.25%	0	0.00%	0.00%

(2) 游戏运营平台情况

平台名称	新增运营的游戏数量(款)	报告期末运营的游戏数量(款)	季度情况	季度新用户数量(人)	季度总活跃用户数量(人)
易乐玩游戏平台	164	282	第一季度	713,885	4,470,919
			第二季度	669,762	4,588,277
			第三季度	718,408	2,418,744
			第四季度	680,417	1,754,854

(3) 主要游戏分季度运营数据

单位：元

游戏名称	季度	新用户数量	活跃用户数	付费用户数量	ARPU 值	充值流水
游戏一	第一季度	85,503	214,929	28,999	768.25	165,119,277.12
游戏一	第二季度	58,688	180,938	25,797	896.96	162,294,718.75
游戏一	第三季度	68,376	172,705	26,107	889.10	153,551,639.32
游戏一	第四季度	60,215	157,836	22,895	881.48	139,128,878.41
易乐玩游戏平台	第一季度	713,885	4,470,919	34,498	2.97	13,273,500.55

易乐玩游戏平台	第二季度	669,762	4,588,277	29,671	3.08	14,132,354.99
易乐玩游戏平台	第三季度	718,408	2,418,744	19,758	6.68	16,163,900.16
易乐玩游戏平台	第四季度	680,417	1,754,854	24,870	8.68	15,235,971.58

说明：1. 新用户数量指每季度新增用户量。2. 活跃用户数为 90 天内登陆过游戏的用户数。3. 付费用户总量为每季度去重的付费用户总数。4. ARPU 值为充值流水/活跃用户数。

主要游戏分季度运营数据（境外区域）

游戏名称	季度	境外用户数量	境外活跃用户数	境外付费用户数量	境外 ARPU 值	境外充值流水
游戏一	第一季度	54,051	129,028	16,563	992.48	128,057,892.12
游戏一	第二季度	36,178	108,281	15,253	1,092.83	118,332,900.75
游戏一	第三季度	42,104	98,408	15,287	1,175.67	115,694,961.32
游戏一	第四季度	38,580	91,365	13,411	1,167.65	106,682,741.41

5. 互联网营销业务主要数据

（1）广告客户行业分布情况

行业领域	本报告期		上年同期		同比增减
	收入金额	占营业收入比重	收入金额	占营业收入比重	
网络搜索	43,048,992.91	3.24%	73,872,958.38	4.45%	-41.73%
网络游戏	142,668,037.77	10.73%	279,527,978.35	16.86%	-48.96%
其他	1,435,266.04	0.11%	3,354,697.11	0.20%	-57.22%
合计	187,152,296.72	14.08%	356,755,633.84	21.51%	-47.54%

说明：传统网络搜索流量下降，公司从该领域客户获得的广告收入同比下降；同时公司主动放弃了部分低毛利移动广告业务，收入同比下降。

（2）广告客户数量

客户类型	2023 年		2022 年	
	客户数量	收入金额	客户数量	收入金额
直接类客户	218	176,498,631.70	283	332,381,413.33
代理类客户	15	10,653,665.02	41	24,374,220.51

说明：直接类客户指推广自有产品的客户；代理类客户指代理其他广告主产品的客户。

6. 报告期内利润构成的重大变动

报告期内，公司利润主要来自于 IP 运营业务、网络广告与增值业务、游戏运营业务。相比上年同期 IP 运营业务贡献的毛利大幅下降，主要是因为现有的 IP 运营相关游戏产品收入下降，同时新的产品未能及时上线；游戏运营业务、网络广告与增值业务毛利相比上年无显著变化。

7. 报告期内合并范围是否发生变动

TCI Entertainment Limited 于 2022 年 10 月 26 日予以注销。

上海创雄网络科技有限公司于 2022 年 11 月 29 日在办理了注销手续。

霍尔果斯天戏互娱网络科技有限公司于 2022 年 3 月 24 日办理了注销手续。

霍尔果斯盛传天成数字传媒有限公司于 2023 年 9 月 6 日办理了注销手续。

8. 报告期内业务、产品或服务发生重大变化或调整有关情况

报告期内，网络广告与增值业务收入比重上升，对公司的利润贡献上升，主要原因是 IP 运营业务收入和毛利贡献有较大下降。

9. 主要销售客户和主要供应商情况

公司主要销售客户情况

前五名客户合计销售金额（元）	436,153,251.27
前五名客户合计销售金额占年度销售总额比例	32.81%
前五名客户销售额中关联方销售额占年度销售总额比例	0.00%

公司前五名销售客户资料

序号	客户名称	销售额（元）	占年度销售总额比例
1	客户一	295,541,737.31	22.23%
2	客户二	60,306,137.87	4.54%
3	客户三	42,787,793.10	3.22%
4	客户四	24,667,343.54	1.86%
5	客户五	12,850,239.45	0.97%
	合计	436,153,251.27	32.81%

主要客户其他情况说明：相比去年同期，客户四为三七互娱网络科技集团股份有限公司，本年度新进入前五行列。公司与前五大客户不存在关联关系。

公司主要供应商情况

前五名供应商合计采购金额（元）	219,294,112.49
前五名供应商合计采购金额占年度采购总额比例	22.73%
前五名供应商采购额中关联方采购额占年度采购总额比例	0.00%

公司前五名供应商资料

序号	供应商名称	采购额（元）	占年度采购总额比例
1	供应商一	72,889,821.27	7.56%
2	供应商二	50,726,180.23	5.26%
3	供应商三	40,796,475.40	4.23%
4	供应商四	30,816,301.63	3.19%
5	供应商五	24,065,333.96	2.49%

合计	219,294,112.49	22.73%
----	----------------	--------

主要供应商其他情况说明：相比去年同期，供应商三为武汉瓯越网视有限公司，本年度新进入前五行列。供应商变化由公司业务需要导致的变化。公司与前五名供应商不存在关联关系。

（三）费用

单位：元

	本报告期	上年同期	同比增减	重大变动说明
销售费用	49,999,237.04	40,439,441.87	23.64%	主要是因为本期职工薪酬增加所致
管理费用	78,526,143.65	91,073,669.82	-13.78%	主要是因为本期超额业绩奖励减少所致
财务费用	-16,775,270.57	-15,552,856.77	-7.86%	-
研发费用	75,967,574.58	69,752,949.15	8.91%	-

（四）研发投入

主要研发项目名称	项目目的	2023 年项目进展	拟达到的目标	预计对公司未来发展的影响
基于视频流方式的新一代云游戏服务平台项目	建立本公司的自有云游戏平台，充分结合公司内部业务的特点，给玩家提供高品质的、灵活的游戏体验。	报告期内，公司通过 X86 架构实现了云手游技术，并通过算力资源动态调整功能实现单算力节点支持多用户使用，扩大用户并发。同时，完成了云游戏平台与车机系统适配。	使得玩家在 PC、平板、手机和电视等各种终端上都可以轻松接入云游戏服务平台，达到以视频流的方式畅玩各种游戏大作的效果。	储备了视频技术和编码技术。随着云端游及云手游技术在生产环境的部署，在未来游戏云大时代下，可有效提供我们在该业务领域的市场竞争力，形成云端游戏聚合平台，为用户提供多元的游戏服务。
基于智能技术的场景化互动音乐服务平台	将多模态 AI 应用嵌入社交场景，拓展音乐社交场景，为音乐用户提供社交服务场景。	报告期内，公司专注于优化实时语音互动技术，特别是在高可用性方面取得了重要突破。通过一系列技术手段，平台能够高效地处理大量用户的并发请求，确保了稳定、流畅的语音互动体验。并利用先进的机器学习算法和音乐合成技术，成功开发了 AI 翻唱、AI 说唱等功能。	研究探索 AI 技术与音乐类应用的全新结合，实现 K 歌、AI 翻唱、音频社交等新兴娱乐功能。	为用户提供易用的音乐创作工具，让用户轻松制作自己的音乐作品并分享到社区，不仅能满足用户需求，还能进一步丰富平台内容。通过提供优质的内容、增强社区互动以及个性化推荐，可以提高用户黏性，增加用户使用时长，提升社交平台竞争力。
面向敏捷协同的云游戏项目过程管理系统	构建一个基于 Web 的敏捷协同项目管理系统，支持项目的全生命周期管理，提高项目管理的效率和协同性。	报告期内，已完成需求模块、缺陷模块、活动模块、工单模块、权限模块开发，并开始接入项目使用，同时通过对各项目的功能培训和接入情况分析，不断迭代优化并开发新模块。	满足公司项目管理需求，提高项目的交付速度和质量，提升团队成员的工作协同效率以及岗位满意度。	该平台可提高组织的响应和交付能力，促进管理过程更加标准化、透明化、可视化，并且可以根据公司的业务特性和管理特色，定制更加个性化的项目问题解决方。通过该平台，项目团队可以更好地应对市场变化，提高项目成功率，降低项目风险，提升企业的核心竞争力。

基于无盘及 VR 技术的电竞酒店综合服务平台	解决在电竞酒店场景下 VR 内容触达与沉浸式体验的问题。	报告期内，已完成 VR 头盔选单及 PC-VR 选单的设计与实现，可给用户提供更便利的操作体验。	平台适配市面上主流 VR 头盔硬件，实现 Steam 及相关 VRGame 的流畅运行。	通过无盘和 VR 技术的整合，推动电竞和娱乐领域的技术创新，引领行业发展的潮流。通过提供更加沉浸式、真实的体验，吸引更多用户，提升平台的活跃度和用户参与度。
面向虚拟现实的游戏嘉年华 SaaS 平台	搭建 VR 互动场景，通过模拟真实或超现实的环境，为用户提供高度沉浸式的体验。	报告期内，已完成 VR 动捕相机、VR 动捕服及 VR 惯性数据手套与游戏适配预研，完成美术动效设计、VR 游戏引导功能开发及互动小游戏模块开发。	运用“云”技术、VR、AI 数字人等技术，搭建线上创新有趣、沉浸式互动交流的新场景。	随着技术的成熟和用户接受度的提高，VR 游戏市场正在快速增长，自主研发 VR 游戏场景的布局能够帮助公司抓住市场机遇，实现经济效益。
面向多终端平台的游戏发行管理系统	搭建自有的游戏发行平台，提供更加快速、便捷、安全的上传下载途径，促进跨平台、跨终端的互通和数据同步。	报告期内，已完成基础平台搭建，及 H5 游戏、手游及端游发行体系搭建。使用聚合 SDK 技术，出包全托管技术，极大缩短游戏上线周期，并对安全防护技术进行整合，提供游戏上线全套安全性方案。	达到快速、安全的目标，并通过技术创新和市场拓展，提高平台的竞争力和市场份额。	平台通过提供一站式服务，降低游戏开发者的发行成本，提高游戏的销售效率和市场份额，能够吸引更多的用户和开发者，从而提高自身的市场份额和竞争力。同时，平台也可通过与产业链上下游企业的合作，形成良好的生态系统。
云游戏运维自动化管理平台	搭建自动化运维平台，提高运维效率，降低运维成本，确保系统的可靠性和稳定性。	报告期内，已完成基础框架体系开发，搭建基础用户系统、权限系统，完成常规部署、K8s 部署和发布功能，完成公司运维资产信息上传及提醒功能。	满足不同的发布需求，实现运维资产管理、安全扫描、故障快速定位和修复功能，做到标准化运维、可观测运维。	自动化运维平台的搭建不仅能够提高运维效率，降低成本，还能够支持业务的快速发展，增强安全性，促进团队协作，将成为公司信息技术管理的重要组成部分。
《零域幻想》游戏研发项目	围绕多端移动游戏平台研发一款针对亚太地区的全平台多端未来国风格融合题材卡牌游戏。	报告期内，已完成基础系统、核心系统、社交系统及玩法系统的各项开发，主体内容开发已基本完成。	做到跨平台，在有丰富美术表现要求的前提下，给各端用户提供较好的游戏体验，并在各平台都有良好的表现。	作为一款自研的多端融合风格题材的卡牌游戏，涵盖多端平台，覆盖多场景用户，拥有高品质的美术表现，结合多样的变现途径，可以在吸引大量用户的同时，给公司带来一定的游戏收入。通过该游戏项目的自研自创，开拓公司在小游戏赛道的布局，坚定未来多向发展的信心，提升公司的研发和运营能力，并在游戏产业链中积累多向的经验与资源。
《遇见梦幻岛》游戏研发项目	以突破当下模拟经营手游局限于传统单一的模拟经营局限的思路为出发点，对传统的模拟经营游戏进行大胆创新，研发一款二渲三卡牌模拟双融合游戏。	报告期内，已完成游戏新增功能、好友系统、同盟系统、游戏商店、游戏活动系统、游戏任务系统等主体内容开发。	完成一款模拟经营王国建设+卡牌 RPG 的移动游戏，同时搭建多元化订单体系。	公司将从这个项目上沉淀出一定的游戏美术原创能力，同时其作为一款卡牌+模拟经营游戏，除了在中重度卡牌领域有一定市场空间之外，还能帮助公司拓展更多的休闲领域的下沉用户，实现用户成本更低，用户量更大的目标。
《真·三国无双 8》游戏研发项目	为了突破当下以三国为题材的传统 SLG、卡牌、RTS 等类型游戏局限的思路为出发点，对传统的动作类型的游戏进行大胆创新，	报告期内，已基本完成游戏简体封闭测试版本内容，包括角色设定、地图及世界观设定、基础战斗体系设定以及主线任务相关设定。	完成一款三国题材的拥有多样玩法的 3D 动作游戏。拥有优秀的游戏手感，搭配天气系统的游戏画面展示，给玩家更加真实的体验，丰富多样的玩法系统，提升可玩性。	作为一款热门三国题材的 IP 游戏，游戏的发行可能吸引大量用户并带来可观的收入。该游戏也将进一步提升团队在 IP 运作各个环节的能力，未来可以进一步加深 IP 领域的探索和合作。

	研发一款全 3D 画面，拥有更多玩法系统的动作类游戏。			
--	-----------------------------	--	--	--

公司研发人员情况

	2023 年	2022 年	变动比例
研发人员数量（人）	361	334	8.08%
研发人员数量占比	53.72%	55.57%	-1.85%
研发人员学历			
本科	207	186	11.29%
硕士	23	25	-8.00%
研发人员年龄构成			
30 岁以下	88	84	4.76%
30~40 岁	251	237	5.91%

公司研发投入金额及占营业收入的比例

	2023 年	2022 年	2021 年
研发投入金额（元）	108,201,571.80	72,133,848.84	72,651,703.85
研发投入占营业收入比例	8.14%	4.35%	5.95%
研发支出资本化的金额（元）	32,233,997.22	2,380,899.69	12,264,150.49
资本化研发支出占研发投入的比例	29.79%	3.30%	16.88%
资本化研发支出占当期净利润的比重	19.03%	1.07%	9.81%

说明：1. 研发人员数量按照每个月领取薪酬的人员数量加权平均计算得出。

2. 2023 年度研发支出资本化比例较高原因是游戏研发支出增加。

（五）现金流

单位：元

项目	2023 年	2022 年	同比增减
经营活动现金流入小计	1,619,634,754.63	1,851,436,723.96	-12.52%
经营活动现金流出小计	1,350,082,604.14	1,570,645,679.40	-14.04%
经营活动产生的现金流量净额	269,552,150.49	280,791,044.56	-4.00%
投资活动现金流入小计	2,351,090,519.96	1,283,796,848.08	83.14%
投资活动现金流出小计	2,394,207,294.51	1,305,395,292.25	83.41%
投资活动产生的现金流量净额	-43,116,774.55	-21,598,444.17	-99.63%
筹资活动现金流入小计	8,186,275.23	9,987,815.00	-18.04%
筹资活动现金流出小计	133,074,428.73	94,273,870.37	41.16%
筹资活动产生的现金流量净额	-124,888,153.50	-84,286,055.37	-48.17%

现金及现金等价物净增加额	103,537,572.74	179,515,722.58	-42.32%
--------------	----------------	----------------	---------

相关数据同比发生重大变动的主要影响因素说明：

1. 本期投资活动现金流入同比增加 83.14%，主要是因为本期理财产品赎回金额增加所致。
2. 本期投资活动的现金流出同比增长 83.41%，主要是因为本期购买理财产品增加所致。
3. 本期投资活动产生的现金流量净额同比减少 99.63%，主要是因为当期资本化的研发投入增加。
4. 本期筹资活动支付的现金同比增加 41.16%，主要是因为本期支付天戏股权收购款及现金分红同比增加所致。
5. 本期现金及现金等价物净增加额同比减少 42.32%，主要是因为投资活动和筹资活动现金净流出扩大。

五、非主营业务情况

	金额	占利润总额比例	形成原因说明	是否具有可持续性
投资收益	3,529,160.81	1.89%	理财产品投资收益	否
公允价值变动损益	372,963.94	0.20%	理财产品和其他非流动金融资产公允价值变动损益	否
资产减值	1,508,632.33	0.81%	主要为应收款项坏账准备转回	否
营业外收入	634,585.15	0.34%	-	否
营业外支出	314,613.37	0.17%	-	否

六、资产与负债状况分析

(一) 资产构成重大变动情况

	2023 年末		2023 年初		比重增减	重大变动说明
	金额	占总资产比例	金额	占总资产比例		
货币资金	1,305,072,967.09	65.51%	1,196,869,078.01	58.13%	7.38%	公司经营现金流及净现金流持续累积的结果
应收账款	90,303,837.37	4.53%	272,000,733.05	13.21%	-8.68%	公司来自 B 端的营业收入下降，对应的应收账款下降；同时公司加强对应收账款的回收力度
应付账款	115,430,710.67	5.79%	198,679,163.19	9.65%	-3.86%	公司来自 B 端的营业收入下降，对应的采购应付款也下降
其他非流动负债	0.00	0.00%	80,000,000.00	3.89%	-3.89%	天戏股权收购款大部分已支付，无一年以上应付款

（二）以公允价值计量的资产

项目	期初数	本期公允价值变动损益	计入权益的累计公允价值变动	本期计提的减值	本期购买金额	本期出售金额	其他变动	期末数
金融资产								
交易性金融资产（不含衍生金融资产）	1,736,300.55	-2,195,854.59			49,500,000.00	49,040,445.96		0.00
其他权益工具投资	29,617,601.00		-1,472,582.30					28,145,018.70
其他非流动金融资产	26,943,948.05	1,043,510.33				6,008,979.60		21,978,478.78
金融资产小计	58,297,849.60	-1,152,344.26	-1,472,582.30		49,500,000.00	55,049,425.56		50,123,497.48
上述合计	58,297,849.60	-1,152,344.26	-1,472,582.30		-49,500,000.00	55,049,425.56		-50,123,497.48

（三）截至报告期末的资产权利受限情况

因诉讼司法冻结的货币资金 4,666,316.34 元。

七、投资状况分析

（一）总体情况

单位：万元

报告期投资额	上年同期投资额	变动幅度
243,837.13	135,199.92	80.35%

说明：本期购买银行理财产品增加。

（二）报告期内获取的重大的股权投资情况

单位：万元

被投资公司名称	主要业务	投资方式	投资金额	持股比例	资金来源	合作方	投资期限	产品类型	截至资产负债表日的进展情况	预计收益	本期投资盈亏	是否涉诉	披露日期	披露索引
武汉长江泓鑫投资基金合伙企业（有限合伙）	股权投资	增资	1,500.00	32.89%	自有	武汉长江日报传媒集团有限公司、武汉中森医疗用品有限公司、武汉长江日报创业投资基金管理有限公司	至 2028 年 11 月 29 日	私募基金	完成首期出资	-	-2.68	否	2023-9-25	编号公告 2023-051

（三）金融资产投资

1. 证券投资情况

单位：万元

证券品种	证券代码	证券简称	最初投资成本	会计计量模式	期初账面价值	本期公允价值变动损益	计入权益的累计公允价值变动	本期购买金额	本期出售金额	报告期损益	期末账面价值	会计核算科目	资金来源
境内外股票	00302.HK	中手游	962.18	公允价值	562.76	0.00	-147.26	0.00	0.00	0.00	415.50	其他权益工具投资	自有
基金			5,300.00	公允价值	2,694.39	104.35	-	2,000.00	2,430.28	-66.26	2,197.85	其他非流动资产	自有
信托产品			9,950.00	公允价值	173.63	-219.59	0.00	4,950.00	4,902.84	-220.79	0.00	交易性金融资产	自有
银行理财			227,100.00	公允价值	0.00	152.53	0.00	227,100.00	227,678.69	578.69	0.00	交易性金融资产	自有和募集
期末持有的其他证券投资													
合计			243,312.18		3,430.78	37.30	-147.26	234,050.00	235,011.81	291.64	2,613.35		

2. 报告期内以套期保值为目的的衍生品投资

无。

(四) 募集资金使用情况

1. 募集资金总体使用情况

单位：万元

募集年份	募集方式	募集资金总额	本期已使用募集资金总额	已累计使用募集资金总额	报告期内变更用途的募集资金总额	累计变更用途的募集资金总额	累计变更用途的募集资金总额比例	尚未使用募集资金总额	尚未使用募集资金用途及去向	闲置两年以上募集资金金额
2021	向特定对象发行股份	47,608.78	8,287.13	26,274.51	0	0	0	22,390.98	专户存储	0
合计	--	47,608.78	8,287.13	26,274.51	0	0	0	22,390.98	专户存储	0

募集资金总体使用情况说明

截止 2023 年 12 月 31 日，公司对募集资金项目累计投入 262,745,124.64 元，本年度使用募集资金 82,871,330.74 元，累计收到的银行存款利息和银行手续费等的净额为 10,581,896.25 元，项目结余资金及利息 14,789.90 元转自有资金。截止 2023 年 12 月 31 日，募集资金余额为人民币 223,909,813.21 元。

2. 募集资金承诺项目情况

单位：万元

承诺投资项目和超募资金投向	是否已变更项目	募集资金承诺投资总额	调整后投资总额(1)	本年度投入金额	截至期末累计投入金额(2)	截至期末投资进度(%) (3) = (2)/(1)	项目达到预定可使用状态日期	本年度实现的效益	是否达到预计效益	项目可行性是否发生重大变化	承诺投资项目和超募资金投向
承诺投资项目											
盛天网络云游戏服务平台项目	否	37,675.91	37,675.91	6,738.82	15,447.01	41.00	2024 年 12 月	-339.94	否	否	2024 年 12 月

盛天网络游戏授权及运营项目	否	2,384.15	2,384.15	294.01	2,401.13	100.71	2024年12月		否	否	2024年12月
盛天网络游戏服务项目	否	4,450.54	4,450.54	1,254.30	4,291.59	96.43	2023年12月	10,957.53	是	否	2023年12月
大数据及云存储平台升级项目	否	2,222.97	2,222.97	0.00	2,230.00	100.32	2022年7月	不适用	不适用	否	2022年7月
补充流动资金	否	1,904.79	1,904.79	0.00	1,904.79	100.00		不适用	不适用	否	
承诺投资项目小计	--	48,638.36	48,638.36	8,287.13	26,274.51	54.02		10,617.59			
分项目说明未达到计划进度、预计收益的情况和原因（含“是否达到预计效益”选择“不适用”的原因）	<p>1、盛天网络云游戏服务平台项目未达到计划进度和预计收益。主要原因是：盛天网络云游戏服务平台项目原计划 2020 年 5 月开工，因募集资金到账时间为 2021 年 11 月，项目实际规模化投入时间晚于原计划时间。同时，在项目实施过程中，硬件设备供应受限且价格波动较大，为控制风险，公司控制了项目进度。经 2023 年 4 月 21 日公司第四届董事会第十八次会议审议，盛天网络云游戏服务平台项目达到预定可使用状态日期调整至 2024 年 12 月。</p> <p>2、盛天网络游戏授权及运营项目未达到计划进度和预期收益。主要原因是：盛天网络游戏授权及运营项目原计划购买一个 S 级 IP、1 个 A 级 IP 和 2 款 A 级 PC 端单机游戏，因 S 级 IP 授权合同及补充协议谈判过程较为复杂且授权费用超出预期，导致募投项目建设时间延期，且购买一个 S 级 IP 以后募集资金已经使用完毕。目前公司已完成 S 级 IP 的全部授权费用支付，但 S 级 IP 对应的 IP 游戏正在开发过程中，预计 2024 年 12 月 31 日前可达到预定可使用状态。2023 年 4 月 21 日公司第四届董事会第十八次会议决议将项目达到预定可使用状态日期调整至 2023 年 12 月，2024 年 4 月 25 日公司第五届董事会第二次会议决议将项目达到预定可使用状态日期调整至 2024 年 12 月。</p> <p>募投项目延期是公司根据项目实施的实际情况做出的谨慎、合理决定，仅涉及募投项目达到预定可使用状态时间进行调整，不涉及募投项目的实施主体、项目用途和项目投资总规模的变更，不存在改变或者变相改变募集资金投资项目投向和损害公司股东利益的情形，不会对公司当前生产经营造成重大影响，符合《上市公司监管指引第 2 号——上市公司募集资金管理和使用的监管要求》《深圳证券交易所创业板股票上市规则》《深圳证券交易所上市公司自律监管指引第 2 号——创业板上市公司规范运作》等有关法律法规的规定。公司将加强募集资金使用的监督管理，提高募集资金的使用效率，加快对募投项目建设。</p>										
募集资金投资项目先期投入及置换情况	<p>2021 年非公开发行股票募集资金到位前，公司根据生产经营需要，以自筹资金预先投入上述募集资金投资项目款项共计人民币 9,109.56 万元，大华会计师事务所(特殊普通合伙)就上述募集资金投资项目的预先投入情况进行了专项核验，并于 2022 年 3 月 10 日出具了大华核字[2022]002944 号《湖北盛天网络技术股份有限公司以自筹资金预先投入募集资金投资项目的鉴证报告》。2022 年 3 月 14 日，公司第四届董事会第十次会议、第四届监事会第九次会议，审议通过了《关于使用募集资金置换预先投入募投项目自筹资金的议案》，同意本以募集资金置换预先投入募集资金投资项目的自筹资金，不存在变相改变募集资金用途和损害股东利益的情况，以上事项履行了必要的审批手续，符合《公司法》、《深圳证券交易所创业板股票上市规则》、《创业板上市公司规范运作指引等相关法律法规、规范性文件及《公司章程》的相关规定。同意公司使用募集资金 9,109.56 万元置换已预先投入募投项目的自筹资金。此笔资金已于 2022 年支付完毕。</p>										

项目实施出现募集资金结余的金额及原因	<p>经 2023 年 4 月 21 日召开第四届董事会第十八次会议审议通过，大数据及云存储平台升级项目及补充流动资金项目完工结项，结余资金转入自有资金，对应的募集资金专户不再使用，公司办理销户手续。</p> <p>经 2024 年 4 月 25 日公司第五届董事会第二次会议审议通过，盛天网络游戏服务项目截至 2023 年末募集资金累计投入 42,915,912.34 元，投资进度 96.43%。项目已达到预定可使用状态，2023 年度产生效益 109,575,277.02 元。该项目已完工结项，因项目开支节约及利息收入募集资金结余 2,093,203.55 元，公司决定将上述结余募集资金永久性补充流动资金。上述结余募集资金转到公司自有资金账户后，对应的募集资金专户不再使用，公司办理销户手续。</p>
尚未使用的募集资金用途及去向	<p>经公司 2021 年 12 月 14 日召开的第四届董事会第九次会议审议通过，同意使用最高不超过人民币 40,000 万元的暂时闲置募集资金进行现金管理，购买安全性高、流动性好的保本型理财产品。持有期限不超过 12 个月。具体内容详见公司在巨潮资讯网披露的《关于使用暂时闲置募集资金进行现金管理的公告》（公告编号 2021-087）。</p> <p>公司于 2022 年 12 月 6 日召开的第四届董事会第十七次会议、第四届监事会第十六次会议，审议通过了《关于继续使用暂时闲置募集资金进行现金管理的议案》，同意公司继续使用额度最高不超过人民币 15,000 万元的暂时闲置募集资金进行现金管理，购买安全性高、流动性好的保本型理财产品、结构性存款、定期存款或大额存单等。持有期限不超过 12 个月。具体内容详见公司在巨潮资讯网披露的《关于继续使用暂时闲置募集资金进行现金管理的公告》（公告编号 2022-062）。</p> <p>经 2023 年 4 月 21 日公司第四届董事会第十八次会议及第四届监事会第十七次会议审议，通过了《关于使用募集资金和自有资金购买理财产品的议案》，同意公司使用不超过人民币 30,000 万元的募集资金和不超过人民币 50,000 万元的自有资金购买理财产品。（公告编号 2023-013）</p> <p>经 2024 年 4 月 25 日公司第五届董事会第二次会议及第五届监事会第二次会议审议，通过了《关于使用募集资金和自有资金购买理财产品的议案》，同意公司使用不超过人民币 25,000 万元的募集资金和不超过人民币 50,000 万元的自有资金购买理财产品。截至 2023 年 12 月 31 日，公司尚未使用的募集资金余额为 22,390.98 万元，均存放在公司募集资金专户中，公司将根据项目进度持续投入项目建设。</p>
募集资金使用及披露中存在的问题或其他情况	因为利息收入投入了项目建设，部分项目投资进度超过 100%。

八、主要控股参股公司分析

（一）主要子公司情况

单位：万元

公司名称	公司类型	主要业务	注册资本	总资产	净资产	营业收入	营业利润	净利润
上海天戏互娱网络技术有限 公司	子公司	IP 运营	2,083.33	44,183.09	36,044.92	37,610.37	18,359.60	15,866.81
武汉盛游互娱网络技术有限 公司	子公司	游戏社交	2,000.00	5,370.74	498.51	69,729.23	403.92	296.83

（二）报告期内取得和处置子公司的情况

公司名称	报告期内取得和处置子公司方式	对整体生产经营和业绩的影响
------	----------------	---------------

霍尔果斯盛传天成文化传媒有限公司	完成注销登记手续	业务、资产负债由母公司承接，对整体生产经营和业绩无影响
------------------	----------	-----------------------------

九、公司未来发展的展望

（一）2024年工作安排

未来，我们会致力于核心主赛道——互联网平台的搭建以及互联网泛娱乐内容与服务的生态构建。公司将以云平台为核心，不断构建内容、发行、游戏服务等相关生态链，并对场景进行深度运营，不断拓宽产品矩阵和服务内容实现内生成长，在巩固现有业务的同时，积极在互联网泛娱乐相关产业链上下游寻求外延机会，通过并购、投资等方式强化自身的 IP 与 CP 能力，扩宽企业护城河，打造新的盈利增长点。

2024 年，公司将紧跟 AIGC、虚拟现实等新技术变革下带来的产业机遇，全速推进 AI+ 的应用战略，坚持科技赋能场景，让娱乐更有趣。具体而言，将重点开展以下工作：

1. 探索 AI 在游戏和社交场景的创新应用

公司将进一步探索 AI 在游戏和社交领域的拓展。在游戏素材制作方面，公司将进一步探索 AI 在视频素材上的运用，通过深度学习技术，生成出丰富多彩的声音动效，提升游戏的沉浸感和交互感。在智能 NPC 和 AI 主播方面，公司将持续推进和研究，未来希望通过自然语言处理技术，在游戏和社交场景中为用户配备有情绪、有个性的智能 NPC 和 AI 主播。此外，公司还考虑引入推理社交游戏及在线剧本杀的 AI-DM，通过生成式预训练模型，引入多轮对话记忆机制，实现有逻辑推理能力，且随时随地想玩就玩的 AI-DM。

在音乐社交赛道，我们正在预研文生音等领域的 AI 音乐创作方向，包括 AI 写词、作曲、写歌等，为用户提供更便捷、更创新的音乐创作工具，积累更多原创作品，培养更多给麦创作达人。在 AI 音乐社交方面，未来我们将开放 AI 虚拟人分身创建，支持更多角色，如 AI-CP、AI 疗愈师、AI 萌宠、AI 主播等，让每个用户都能拥有自己的虚拟人分身，并拓展代表用户的虚拟人分身之间的线上元宇宙社交。同时，我们还将结合自研的派对游戏、弹幕互动游戏、手游等，以及合作的达人/主播等，实现 IP 联运互动。未来公司将持续探索 AIGC 在音乐上的多层次应用，将作词、作曲、编曲等音乐制作内容和 AIGC 模型深度融合，进一步深挖用户潜在创作与分享需求，强化打造音乐社交型社区，同时将联合公司游戏社交产品，形成集创作、分享、娱乐、互动为一体的虚拟社交乐园。

2. 壮大游戏发行业务

面对新时代用户对精品游戏需求爆发增长的趋势，公司将依托渠道与宣发优势，积极布局精品游戏发行与海外游戏代理发行业务。2024 年，公司的游戏发行子公司将持续专注游戏发行，同时也将持续寻找与游戏开发者深入合作的机会，通过联合研发、定制开发等模式锁定优质的内容资源。

公司的旗下 Paras 工作室目前已具备成熟的本地化服务能力，可以提供多国语言翻译、技术及测试支持以及美术支持，2024 年计划强化跨平台的发行能力，以满足玩家的多样化需求。

3. 巩固并拓展IP游戏业务

公司将寻找并筛选更多的优质 IP，丰富 IP 资源池，形成更为完善的游戏产业生态链，满足游戏玩家多样化的游戏娱乐体验。2024 年公司将重点推动《大航海时代：海上霸主》的发行工作，保障《真·三国无双 8》顺利完成开发，扩大公司 IP 游戏产品矩阵。以 IP 合作为契机，公司将寻求与产业链合作伙伴开展 IP 联动、IP 植入等更深入的合作，协同发展。

4. 继续建设云游戏平台

继续加大云技术投入，围绕云 PC 和云手机场景搭建云游戏服务平台，加速基础设施布局。同时积极探索将云游戏的显卡算力作为 AI 业务的基座，促进 AI 相关产品的孵化。在运营方面，将继续构建以云游戏平台为核心的服务生态闭环，以云游戏作为用户转化的入口，进行个性化营销和服务推送等探索，积极拓展云游戏市场增量价值。

5. 进一步加强合规管理

继续强化未成年人保护措施，完善防沉迷系统，确保用户健康绿色的游戏环境。同时，公司将进一步落实平台责任，引入先进的 AI 技术，对接专业鉴别的系统，以提高对不良信息的识别和处理能力，提升内容管理的智能化水平。此外，公司将持续优化实名认证流程，细化内容管理标准，以更严格、更精细的管理措施，为用户打造一个安全、有序的游戏与社交服务体验，在提升平台合规性的同时，增强用户的信任和满意度。

（二）公司面临的风险和应对措施

1. 重点产品依赖风险

公司游戏业务收入当前主要依赖于 IP 改编移动网络游戏《三国志 2017》和《三国志·战略版》。尽管公司已推出《真·三国无双霸》，《大航海时代：海上霸主》也在准备发行工作，但在新产品未能对公司收入产生较大贡献的情况下，重点产品运营状况变化依然会对公司经营业绩产生较大影响。2024 年公司将加大游戏发行投入，陆续推出新的产品，以降低对重点产品的依赖。

2. 新技术迭代风险

AIGC 等新技术目前处于快速发展阶段，游戏行业涉及的 AI 相关技术涵盖数十个细分方向，技术和产品快速迭代可能影响到网络游戏企业的发展。公司在 2023 年成立 AI 创新实验室，主要致力于深度挖掘人工智能在各个领域的潜在应用和市场需求，促进自身产品和服务的转型和升级。公司将

持续关注 AIGC 在游戏行业以及游戏/音乐社交领域的融合，完善现有产品的功能玩法，探索和拓展更丰富的社交场景。

3. 云游戏平台建设不达预期、行业竞争加剧的风险

公司募投项目云游戏平台正在建设之中，需要采购大量服务器等相关设备，如果供应链受到影响，可能会出现设备供应不足或价格波动较大的情况，公司能否以合适的价格取得满足需求的设备存在一定的风险。云游戏行业进入者正在逐步增加，竞争格局还远未稳定，如果公司不能保持持续的竞争力，将有被淘汰的风险。公司将在云游戏平台上整合游戏社交、游戏电商、电竞等服务，完善云游戏平台的业务生态，降低平台风险。

4. 核心人才流失风险

高素质的研发、运营和管理人才队伍是公司保持核心竞争优势的重要保障。如果公司不能有效建设核心人才队伍，对核心人员进行合理的激励和管理，保持人才队伍的创造力与活力，则会对公司的核心竞争力带来不利影响。为稳定公司现有研发、运营和管理团队，公司提供了公平的考核激励机制和晋升体系，创造了开放、协作的工作环境，通过合理的薪酬体系和持续的股权激励，加强了人才梯队建设。与此同时，公司以优厚的培训和激励机制，吸引行业优秀人才加入公司，促进公司长足发展。

5. 行业政策变动风险

在文化创意领域，游戏行业的发展与国家政策和监管环境紧密相连。自《未成年人网络保护条例》2024年1月1日生效起，游戏行业在未成年人保护方面迎来了更为明确的指导和要求。公司已采取前瞻性措施，全面加强未成年人保护机制，严格监督公司的平台与产品整合防沉迷系统，确保青少年的健康成长不受侵害。与此同时，公司通过建立和完善网络安全制度、细化内容管理标准等方法，进一步强化内容管理。此外，公司将积极拥抱技术创新，引入AI技术，提升内容管理的智能化和精准度，对接专业鉴别系统，增强对不良信息的识别与处理能力。

十、接待调研、沟通、采访等活动登记表

接待时间	接待地点	接待方式	接待对象类型	接待对象	谈论的主要内容及提供的资料	调研的基本情况索引
2023年3月7日-3月14日	线上	电话沟通	机构	工银瑞信、长城财富资产、中融基金、中海基金、淳厚基金、深圳正圆投资、上海沃珑港投资、诺德基金、东方自营、平安基金等机构	公司的主营业务以及未来战略规划、AIGC布局、电竞酒店布局	巨潮资讯网：2023年3月7日-2023年3月15日投资者关系活动记录表
2023年3月15日	线下	实地调研	机构	安信基金、博时基金、光大保德信、华创证券、嘉越投资、平安资管、泰达宏利、易方达、中融基金	公司的主营业务以及未来战略规划、AIGC布局、电竞酒店布局	巨潮资讯网：盛天网络2023年3月7日-2023年3月15日投资者关系活动记录表
2023年3月16日-2023年3月20日	线上	电话沟通	机构	安信基金、博时基金、宝盈基金、富国基金、光大保德信、华安基金、华夏基金、南方基金、诺安基金、泰信基金等222家投资机构	公司的主营业务以及未来战略规划、AIGC布局、带带电竞布局	巨潮资讯网：盛天网络2023年3月16日-2023年3月20日投资者关系活动记录表
2023年5月18日	线上、线下	其他	不特定	安信证券、东北证券、东吴证券、富国基金、广发证券、国海证券、国金证券、国盛证券、国泰君安、国元证券等机构以及通过全景网参加的线上投资者	2022年度和2023年一季度公司业绩情况	全景网“投资者关系互动平台”(http://ir.p5w.net)；巨潮资讯网：盛天网络业绩说明会20230519
2023年8月22日	线上	电话沟通	机构	中信保诚基金、中融基金、西部利得基金、国融基金、鹏华基金、广发基金、博时基金、泓德基金、汇丰晋信基金、长安基金等机构	游戏上线计划、电竞游戏社交业务展望、线下娱乐场景发展趋势、AI的应用进度	巨潮资讯网：盛天网络2023-08-22投资者关系活动记录表
2023年11月6日-11月13日	线上	电话沟通	机构	海富通基金、摩根基金、广发基金、国投瑞银、诺安基金、鹏华基金、信达澳亚基金、申万菱信、华泰资产、新华资产等机构	游戏产品储备、给麦产品的AIGC技术应用、增资基金的投资方向、IP改编游戏的生命周期	巨潮资讯网：盛天网络2023-11-13投资者关系活动记录表
2023年11月14日-11月23日	线上、线下	其他	机构	大成基金、海富通基金、万家基金、华泰柏瑞基金、兴业基金、鑫元基金、前海开源基金、蜂巢基金、华安资产博道基金等机构	公司2023年第三季度的经营情况以及2023年四季度游戏发行和游戏社交服务业务的战略规划	巨潮资讯网：盛天网络2023-11-23投资者关系活动记录表
2023年12月4日-12月14日	线上、线下	其他	机构	富国基金、华夏基金、博时基金、汇添富基金、嘉实基金、交银施罗德基金、建信基金、银华基金、广发基金、招商基金等机构	公司游戏发行、游戏社交服务业务的发展规划以及公司在AI和A/VR等新兴领域的战略布局	巨潮资讯网：盛天网络2023-12-15投资者关系活动记录表

第四节 公司治理

一、公司治理的基本状况

报告期内，公司严格按照《公司法》《证券法》《上市公司治理准则》《创业板股票上市规则》、创业板上市公司规范运作指引和其他有关法律法规、规范性文件的规定，不断完善公司的法人治理结构；按照已建立的内部控制制度，股东大会、董事会、监事会议事规则及独立董事、董事会秘书工作制度的要求，组织三会工作并积极开展董事、监事、高级管理人员培训教育和管理工作的要求，进一步规范公司运作，加强信息披露的透明性和公平性，提升公司治理水平。

报告期内，公司及时按照《上市公司独立董事管理办法》等文件要求，对《公司章程》《独立董事制度》等制度文件进行修订，保证公司内部控制制度的有效性。报告期，公司真实、准确、及时、公平、完整地披露有关信息，通过电话、电子邮箱、深圳证券交易所互动易平台等多种形式回复投资者问询，在加强信息沟通、促进与投资者良性互动的同时，切实提高公司治理的透明度。

（一）股东与股东大会

公司严格按照《股东大会议事规则》的要求召开股东大会，确保股东能够参加股东大会，行使股东的表决权；确保所有股东，特别是中小股东享有平等权利，充分行使自己的权利。报告期内，公司共召开 1 次年度股东大会和 2 次临时股东大会，会议的召集、召开、表决程序严格依据相关法律、法规及规定，各项议案均获得通过，表决结果合法有效。

（二）公司与控股股东

公司制定了《防范控股股东及关联方占用公司资金专项制度》，保证控股股东依照《公司章程》的规定行使股东的权利与义务，规范股东行为，未发生超越股东大会、直接或间接干预公司决策和经营活动的现象；公司与控股股东在人员、资产、财务、机构和业务方面做到“五分开”，也不存在同业竞争等问题。

（三）董事和董事会

公司严格按照《公司章程》规定的程序选举董事；公司董事会的人数和人员结构符合法律、法规的要求；公司建立了《董事会议事规则》，全体董事能够以认真负责的态度出席董事会，充分履行作为董事的义务和责任。报告期内，公司共召开 6 次董事会会议，会议召集和召开程序合法合规，各项议案均获得通过。

（四）独立董事

为达到《上市公司治理准则》《关于在上市公司建立独立董事制度的指导意见》《上市公司独立董事管理办法》的要求，董事会建立了《独立董事制度》《战略委员会议事规则》《审计委员会议事规则》《提名委员会议事规则》《薪酬与考核委员会议事规则》等制度。聘请的独立董事人数已符合中国证监会要求达到董事会成员三分之一的规定，且独立董事成员的专业构成合理。

为达到《上市公司独立董事管理办法》的要求，董事会于报告期内修订了《独立董事制度》《战略委员会议事规则》《审计委员会议事规则》《提名委员会议事规则》《薪酬与考核委员会议事规则》等制度，新制定了《独立董事专门会议事规则》，相关议案于 2023 年 12 月 8 日经第四届董事会第二十三次会议及 2023 年第二次临时股东大会决议审议并通过。经公司 2024 年第一次临时股东大会审议并通过，公司董事会于 2024 年 1 月完成换届，第五届董事会共聘请独立董事三人，独立董事的人数、任职条件均符合要求。

公司独立董事制度的建立为公司确定发展规划，健全投资决策程序，加强决策科学性，提高重大投资决策的效益和决策的质量，建立和完善高管人员薪酬管理和考核制度，强化董事会决策、监督职能提供了有力的保障，进一步完善了公司的治理结构。

（五）监事与监事会

公司监事会的人数和人员构成符合法律、法规的要求；公司建立了《监事会议事规则》，监事能够认真履行自己的职责，向股东大会负责，对公司财务及公司董事、总经理和其他高级管理人员履行职责的合法性进行监督、检查。报告期内，公司共召开 5 次监事会会议，会议召集和召开程序合法合规，各项议案均获得通过。

（六）相关利益者

公司充分尊重和维护债权人、员工、客户等其他利益相关者的合法权益，并建立良好的合作关系，共同推动公司持续、健康的发展。

二、公司相对于控股股东、实际控制人在保证公司资产、人员、财务、机构、业务等方面的独立情况

公司自成立以来严格按照《公司法》《证券法》等有关法律、法规和《公司章程》的要求规范运作，在业务、人员、资产、机构和财务等方面相互独立，拥有独立完整的研发和销售系统，具备面向市场自主经营的能力。

（一）资产方面

公司合法拥有独立、完整的生产经营场所及商标、专利的所有权和使用权，产权界定清晰。

（二）人员方面

公司具有独立的劳动、人事及薪酬管理体系等，本公司的总经理、副总经理、董事会秘书、财务负责人、核心技术人员等人员专职在本公司工作，并在公司领取薪酬。本公司与员工签订了劳动合同，并按国家规定办理了社会保险。

（三）财务方面

公司设有完整、独立的财务机构，配备了充足的专职财务会计人员，建立了独立的会计核算体系和财务管理制度，并独立开设银行账户、独立纳税、独立作出财务决策。

（四）机构方面

公司建立健全了独立的股东大会、董事会、监事会、经理层的法人治理结构。并严格按照《公司法》《公司章程》的规定履行各自的职责；建立了独立的、适应自身发展需要的组织结构，制定了完善的岗位职责和管理制度，各部门按照规定的职责独立运作。

（五）业务方面

公司拥有独立完整的研发、供应、销售系统，具备完整的业务体系，能够独立制定、执行和完成经营目标，具有独立面向市场的经营能力，控股股东按照承诺未从事与公司业务相同或相近的业务活动。

三、同业竞争情况

不适用。

四、报告期内召开的年度股东大会和临时股东大会的有关情况

（一）本报告期股东大会情况

会议届次	会议类型	投资者参与比例	召开日期	披露日期	会议决议
2022 年度股东大会	年度股东大会	25.95%	2023 年 06 月 14 日	2023 年 06 月 14 日	巨潮资讯网 2023-026 号公告《2022 年度股东大会决议公告》
2023 年第一次临时股东大会	临时股东大会	25.25%	2023 年 09 月 06 日	2023 年 09 月 06 日	巨潮资讯网 2023-050 号公告《2023 年第一次临时股东大会决议公告》
2023 年第二次临时股东大会	临时股东大会	25.57%	2023 年 12 月 25 日	2023 年 12 月 25 日	巨潮资讯网 2023-063 号公告《2023 年第二次临时股东大会决议公告》

五、董事、监事和高级管理人员情况

（一）基本情况

姓名	性别	年龄	职务	任职状态	任期起始日期	任期终止日期	期初持股数（股）	本期增持股份数量（股）	本期减持股份数量（股）	其他增减变动（股）	期末持股数（股）	股份增减变动的原因
赖春临	女	47	董事长、总经理	现任	2011 年 11 月 23 日	2024 年 01 月 21 日	66,560,000	0	0	53,248,000	119,808,000	资本公积转增

						日						
王俊芳	女	47	董事、副总经理、财务总监、董事会秘书	现任	2020年01月03日	2024年01月21日	192,273	0	86,522	153,818	259,569	资本公积转增, 减持
刘世智	男	58	董事	现任	2021年01月22日	2024年01月21日						
田玲	女	55	独立董事	现任	2017年12月01日	2024年01月21日						
梅佑轩	男	54	独立董事	现任	2017年12月01日	2024年01月21日						
郭敏	男	42	监事会主席	现任	2022年07月06日	2024年01月21日						
吴宝芹	女	35	监事	现任	2019年05月15日	2024年01月21日						
邹学嫚	女	29	监事	现任	2021年12月14日	2024年01月21日						
邝耀华	男	44	副总经理	现任	2023年08月03日	2024年01月21日	3,020,000	0	1,460,000	1,320,000	2,880,000	资本公积转增, 减持
龚龙	男	38	副总经理	现任	2021年01月10日	2024年01月21日						
陈自力	男	48	副总经理	现任	2022年05月16日	2024年01月21日						
严柯	男	35	副总经理	现任	2023年08月03日	2024年01月21日						
高维	女	38	副总经理、董事会秘书	离任	2022年03月14日	2023年12月08日						
合计	--	--	--	--	--	--	69,772,273	0	1,546,522	54,721,818	122,947,569	--

注：邝耀华先生于 2023 年 8 月 3 日任职公司副总经理。本报告期初，邝耀华先生持有公司股份 3,020,000 股。2023 年邝耀华先生分批卖出持有股票，共计 1,460,000 股，该减持行为发生于邝耀华先生任职高管之前。

（二）变动情况

因工作调整原因，公司副总经理、董事会秘书高维女士申请辞去公司副总经理、董事会秘书职务，辞职后继续在公司担任首席战略官职务，主要负责公司总体战略研究、战略规划实施、投融资、重大资本运作事项等相关领域工作。

姓名	担任的职务	类型	日期	原因
高维	副总经理、董事会秘书	解聘	2023 年 12 月 8 日	主动离职

（三）任职情况

1. 董事

赖春临，女，1977 年 3 月生，中国国籍，无境外永久居留权。华中科技大学 EMBA 工商管理硕士，湖北省工商联副主席。先后获“中国上网服务行业年度榜样人物”、“中国青年创业奖”创业先锋奖、“华中区十大经济年度人物”、“武汉市十佳创业人物”、“光谷 30 年创新 30 人”、2020 年度“抗疫防疫，榜样人物”等荣誉。2006 年 4 月 26 日，赖春临等三名股东设立武汉盛天信息技术有限公司，主要经营网吧管理软件和网吧娱乐推广等业务；2009 年 11 月 24 日，赖春临等 6 人设立股份公司前身湖北盛天网络技术有限公司，主要经营互联网娱乐平台推广及互联网增值服务等业务。2006 年至 2009 年 10 月任武汉盛天信息技术有限公司执行董事兼总经理，2009 年 11 月至 2011 年 11 月任湖北盛天网络技术有限公司执行董事兼总经理，2011 年 11 月至今任公司董事长兼总经理。2022 年 6 月任职长江产业投资集团有限公司董事。赖春临女士全面负责公司的战略发展与运营管理。

王俊芳，女，1977 年 5 月生，中国国籍，本科学历，无境外永久居留权，高级会计师。2004 年 3 月至 2009 年 6 月先后在湖北国创高新材料股份有限公司、武汉优尼克工程纤维有限公司、国创高科实业集团有限公司分别任会计、财务主管、财务部长等职务。2009 年起任公司财务总监。2020 年 1 月 3 日，经公司 2020 年第一次临时股东大会选举为本公司非独立董事。2020 年 4 月 27 日，经第三届董事会第二十二次会议聘任为公司副总经理。2021 年 4 月 23 日至 2021 年 7 月 22 日代行公司董事会秘书职责，2021 年 10 月至 2022 年 3 月兼任公司董事会秘书。2023 年 12 月 8 日，经第四届董事会第二十三次会议聘任为公司董事会秘书。现任公司董事、副总经理、财务总监、董事会秘书。

刘世智，男，1965 年 10 月生，中国国籍，无境外永久居留权。先后在潍坊第一职业中等专业学校、山东省信息工程学校、潍坊市人事局工作，曾任山东万佳网络文化有限公司总经理，现为潍坊市网络空间安全协会会长。2021 年 1 月经公司 2021 年第一次临时股东大会选举为董事。

2. 独立董事

田玲，女，1969 年 9 月生，中国国籍，无境外永久居留权，教授，博士生导师。2004 年 11 月起在武汉大学任教至今。现任武汉大学经济与管理学院保险与精算系主任，兼任国元农业保险股份有限公司董事。曾任武汉武商集团股份有限公司、东方财富信息股份有限公司独立董事。社会兼职有中国保险学会副秘书长，民政部灾害评估与风险防范重点实验室副主任。2017 年 12 月起任公司独立董事。

梅佑轩，男，1970 年 3 月生，无境外永久居留权，中国注册会计师。现任武汉康力会计师事务所有限责任公司主任会计师董事长、沃思财务顾问（武汉）股份有限公司总经理，兼任武汉市新的社

会阶层人士联谊会副会长、武汉·同心注册会计师服务团执行团长。先后荣获中国注册会计师协会“资深会员（执业）”、武汉市“黄鹤英才计划”入选者、“武汉市高级会计人才”、“湖北省先进会计工作者”等荣誉。2017 年 12 月起任公司独立董事。

3. 监事

郭敏，男，1982 年 2 月出生，中国国籍，无境外永久居留权，中国注册会计师，本科学历。先后任职于武汉众环会计师事务所、长江证券承销保荐有限公司、共青城汎昇投资管理合伙企业（有限合伙）等单位，从事审计、投行、投资等工作。曾任东莞市厚威包装科技股份有限公司独立董事。2020 年 8 月入职湖北盛天网络技术股份有限公司，担任董事会办公室主任。2022 年 7 月及 2024 年 1 月，经公司职工代表大会选举为职工代表监事，分别经公司第四届监事会第十一次会议、第五届监事会第一次会议选举为公司监事会主席。

吴宝芹，女，1988 年 7 月生，中国国籍，本科学历，无境外永久居留权。2013 年 5 月至今任职于湖北盛天网络技术股份有限公司法务部，主要负责公司法务相关工作。2019 年 5 月、2021 年 1 月及 2024 年 1 月，分别经公司 2019 年第二次临时股东大会、2021 年第二次临时股东大会及 2024 年第一次临时股东大会选举为公司监事。

邹学嫒，女，1994 年 5 月出生，中国国籍，无境外永久居留权。曾在杭州海康威视数字技术股份有限公司工作，2018 年至今在湖北盛天网络技术股份有限公司从事行政事务工作。2021 年 12 月及 2024 年 1 月，分别经公司 2021 年第三次临时股东大会及 2024 年第一次临时股东大会选举为公司监事。

4. 高级管理人员

赖春临，简历见“董事”部分。

王俊芳，简历见“董事”部分。

邝耀华，1979 年 5 月生，中国国籍，无境外永久居留权，本科学历。2009 年 11 月至 2011 年 11 月任湖北盛天网络技术有限公司董事、副总经理。2011 年 11 月至 2020 年 5 月任湖北盛天网络技术股份有限公司董事、副总经理。2020 年 5 月因个人原因辞任公司董事、副总经理职务。2020 年 5 月至今担任公司首席架构师职务。2023 年 8 月 3 日，经第四届董事会第二十次会议聘任为公司副总经理。邝耀华先生拥有超过二十年的技术研发和项目管理经验，长期掌管公司技术研发工作，曾主持并深度参与易乐游、EY00NET 游戏分发引擎、盛天云、随乐游云游戏、易乐途电竞酒店等诸多重点项目的架构设计和核心开发。同时，邝耀华先生还是公司多项核心专利的发明人，为公司的产品研发以及技术创新作出过卓越贡献。

龚龙，男，1985 年 10 月生，中国国籍，无境外永久居留权。2007 年 6 月毕业于武汉工程大学。毕业后在上海悦维计算机信息技术有限公司从事广告销售工作。2010 年 5 月入职本公司，先后担任广告营销部华南区销售经理、华南区销售总监。2018 年 1 月至 2021 年 1 月担任公司广告营销部高级营销总监，全面负责盛天网络全国广告业务。2021 年 1 月 10 日起，任公司副总经理，分管游戏广告营销。

陈自力，男，1976 年 11 月生，中国国籍，无境外永久居留权。1999 年 7 月毕业于湖北大学中文系。毕业后进入长江日报报业集团工作，历任武汉晚报专栏记者、武汉商报执行总经理、武汉晚报医疗卫生部主任、现代健康报总编辑、武汉晚报广告部主任、长江日报报业集团地产传播研究院院长、武汉晚报总经理等职务。2022 年 5 月起，任盛天网络副总经理，主管公司对外公共事务。

严柯，1988 年 2 月出生，中国国籍，无境外永久居留权，本科学历。2011 年 5 月加入湖北盛天网络技术股份有限公司。2016 年 2 月任互娱电竞发展部经理。2017 年至今，任互动娱乐事业部高级总监。严柯先生拥有超过十年的互联网产品运营和项目管理经验，负责公司游戏社交、游戏电商、独立游戏发行等泛娱乐业务经营，主持带带电竞、随乐游云游戏、ParasGame 等诸多项目的运营工作，为公司的业务规模以及内容创新作出了卓越贡献。2023 年 8 月起，任公司副总经理，主要负责公司社交服务、互动娱乐产品的运营及价值挖掘。

高维（已离任），女，1986 年 12 月生，中国国籍，无境外永久居留权，美国 Mount Ida College 管理学硕士。2012 年 7 月至 2014 年 8 月，历任武汉当代科技产业集团股份有限公司投资部项目经理、行政部部长。2014 年 9 月至 2022 年 2 月，历任武汉当代明诚文化体育集团股份有限公司总裁助理、董事会秘书、副总经理。2022 年 3 月起，任盛天网络副总经理兼董事会秘书。2023 年 12 月起不再担任副总经理、董事会秘书职务。

（四）在其他单位任职情况

任职人员姓名	其他单位名称	在其他单位担任的职务	任期起始日期	任期终止日期	在其他单位是否领取报酬津贴
赖春临	湖北车安达信息科技有限公司	董事	2021 年 1 月 15 日		否
赖春临	长江产业投资集团	董事	2022 年 6 月 1 日	2025 年 6 月 1 日	是
梅佑轩	沃思财务顾问（武汉）股份有限公司	总经理	2020 年 7 月 01 日		是
梅佑轩	武汉明哲汇智企业管理中心（有限合伙）	执行合伙人	2015 年 12 月 01 日		否
梅佑轩	武汉康力会计师事务所有限责任公司	主任会计师	2003 年 12 月 01 日		是
田玲	国元农业保险股份有限公司	独立董事	2018 年 5 月 03 日	2024 年 1 月 1 日	是
郭敏	东莞市厚威包装科技股份有限公司	独立董事	2022 年 6 月 24 日	2023 年 3 月 17 日	否

（五）董事、监事、高级管理人员报酬情况

公司的董事、监事、高级管理人员的薪酬由岗位薪酬和年终奖两部分组成。其中岗位薪酬根据公司基本薪酬价值体系、结合市场薪酬的变化确认；年终奖根据绩效考核结果确定。独立董事领取独立董事津贴。未在公司担任职务的非独立董事、监事不领取薪酬或津贴。2023 年度，公司董事、监事、高级管理人员共 13 人（包括离任人员），各项报酬已按时支付。公司报告期内董事、监事和高级管理人员报酬情况如下。

单位：万元

姓名	性别	年龄	职务	任职状态	从公司获得的税前报酬总额	是否在公司关联方获取报酬
赖春临	女	47	董事长、总经理	现任	122.27	否
王俊芳	女	47	董事、副总经理、财务总监、董事会秘书	现任	96.08	否
刘世智	男	58	董事	现任	0	否
田玲	女	55	独立董事	现任	6.60	否
梅佑轩	男	54	独立董事	现任	6.60	否
郭敏	男	42	监事会主席	现任	39.02	否
吴宝芹	女	35	监事	现任	18.84	否
邹学嫚	女	29	监事	现任	10.06	否
邝耀华	男	44	副总经理	现任	72.09	否
龚龙	男	38	副总经理	现任	67.72	否
陈自力	男	48	副总经理	现任	82.07	否
严柯	男	35	副总经理	现任	47.85	否
高维	女	38	副总经理、董事会秘书	离任	86.01	否
合计	--	--	--	--	655.21	--

（六）董事会、监事会完成换届选举

公司于 2024 年 1 月 31 日召开 2024 年第一次临时股东大会，选举产生了公司第五届董事会董事、第五届监事会非职工代表监事，与公司职工代表大会选举产生的 1 名职工代表监事，共同组成公司第五届董事会、监事会，任期自股东大会通过之日起三年。第五届董事会 4 位非独立董事分别为赖春临女士、王俊芳女士、邝耀华先生、陈爱斌先生，3 位独立董事分别为杜耀文先生、何国华先生、孟军梅女士。第五届监事会 2 位非职工代表监事分别为邹学嫚女士、吴宝芹女士，职工代表监事为郭敏先生。公司第四届董事会非独立董事刘世智先生、独立董事田玲女士、独立董事梅佑轩先生在第五届董事会产生后，不再担任公司董事及相关专门委员会的职务。

公司于 2024 年 1 月 31 日召开第五届董事会第一次会议、第五届监事会第一次会议，选举产生了公司董事长、董事会各专门委员会委员、监事会主席，并聘任了新一届公司高级管理人员，任期三年。董事长为赖春临女士，审计委员会由孟军梅女士、杜耀文先生、陈爱斌先生组成，由孟军梅女士担任主任委员；提名委员会由赖春临女士、孟军梅女士、杜耀文先生组成，由杜耀文先生担任主任委员；薪酬与考核委员会由赖春临女士、孟军梅女士、杜耀文先生组成，由孟军梅女士担任主

任委员；战略委员会由赖春临女士、陈爱斌先生、何国华先生组成，由赖春临女士担任主任委员。监事会主席为郭敏先生。聘任赖春临女士为总经理，王俊芳女士为副总经理、财务总监、董事会秘书，邝耀华先生、龚龙先生、陈自力先生、严柯先生为副总经理。

具体内容详见公司 2024 年 2 月 1 日在巨潮资讯网（<http://www.cninfo.com.cn>）披露的《关于完成董事会、监事会换届选举的公告》《关于完成董事长、董事会各专门委员会委员、监事会主席选举及高级管理人员聘任的公告》。

六、报告期内董事履行职责的情况

（一）本报告期董事会情况

会议届次	召开日期	披露日期	会议决议
第四届董事会第十八次会议	2023 年 04 月 21 日	2023 年 04 月 25 日	巨潮资讯网：第四届董事会第十八次会议决议公告（2023-005 号公告）
第四届董事会第十九次会议	2023 年 04 月 25 日	2023 年 04 月 25 日	巨潮资讯网：第四届董事会第十九次会议决议公告（2023-021 号公告）
第四届董事会第二十次会议	2023 年 08 月 03 日	2023 年 08 月 04 日	巨潮资讯网：第四届董事会第二十次会议决议公告（2023-029 号公告）
第四届董事会第二十一次会议	2023 年 08 月 21 日	2023 年 08 月 22 日	巨潮资讯网：第四届董事会第二十一次会议决议公告（2023-042 号公告）
第四届董事会第二十二次会议	2023 年 10 月 20 日	2023 年 10 月 23 日	巨潮资讯网：第四届董事会第二十二次会议决议公告（2023-053 号公告）
第四届董事会第二十三次会议	2023 年 12 月 08 日	2023 年 12 月 09 日	巨潮资讯网：第四届董事会第二十三次会议决议公告（2023-057 号公告）

（二）董事出席董事会及股东大会的情况

董事出席董事会及股东大会的情况							
董事姓名	本报告期应参加董事会次数	现场出席董事会次数	以通讯方式参加董事会次数	委托出席董事会次数	缺席董事会次数	是否连续两次未亲自参加董事会会议	出席股东大会次数
赖春临	6	6	0	0	0	否	3
王俊芳	6	6	0	0	0	否	3
刘世智	6	0	6	0	0	否	1
田玲	6	1	5	0	0	否	2
梅佑轩	6	1	5	0	0	否	2

（三）董事对公司有关事项提出异议的情况

报告期内董事对公司有关事项未提出异议。

（四）董事履行职责的其他说明

董事对公司有关建议均被采纳。

报告期内，公司独立董事严格按照《公司法》《证券法》《深圳证券交易所创业板股票上市规则》《深圳证券交易所创业板上市公司规范运作指引》《关于在上市公司建立独立董事制度的指导

意见》《上市公司独立董事管理办法》及其他有关法律法规和《公司章程》《独立董事制度》的有关规定，忠实勤勉地履行独立董事职责，积极按时出席董事会及董事会专门委员会会议等相关会议，认真审议各项议案，并对相关事项发表独立意见。独立董事通过电话、邮件及现场考察等形式，与公司其他董事、高级管理人员及相关人员保持沟通，积极了解公司的生产经营情况及财务状况，对公司的发展战略、完善公司治理等方面提出了积极建议，为公司日常经营管理提供了有价值的指导意见，有效推动公司规范化治理，切实维护了公司及全体股东的利益。

七、董事会下设专门委员会在报告期内的情况

委员会名称	成员情况	召开会议次数	召开日期	会议内容	提出的重要意见和建议	其他履行职责的情况	异议事项具体情况（如有）
第四届董事会审计委员会	梅佑轩、赖春临、田玲	5	2023年04月21日	审议通过《2022年年度报告全文及摘要》《2022年度财务决算报告》《2022年度审计报告》《2022年度内部控制自我评价报告》《关于2022年度利润分配预案的议案》《2023年审计部工作计划》《关于使用募集资金和自有资金购买理财产品的议案》《关于收购标的2022年度业绩承诺情况完成说明的议案》《关于对收购标的管理团队进行超额业绩奖励的议案》《审计部一季度工作报告和二季度工作计划》《募集资金2022年度存放与使用情况的专项报告》《关于部分募集资金投资项目延期及完工的议案》《2023年第一季度报告》《关于续聘会计师事务所的议案》。	审议年度报告及相关议案，并明确表示同意；审核同意内部审计工作计划和工作报告。	无	无
第四届董事会审计委员会	梅佑轩、赖春临、田玲	5	2023年06月12日	沟通公司内审工作计划和工作报告；检查公司与收购标的的合作情况及其审计工作的开展情况；检查外聘审计事务所的工作情况。		无	无
第四届董事会审计委员会	梅佑轩、赖春临、田玲	5	2023年08月21日	审议通过《2023年半年度报告及摘要》《2023年半年度募集资金存放与使用情况的专项报告》《审计部第二季度工作报告及第三季度工作计划》。		无	无
第四届董事会审计委员会	梅佑轩、赖春临、田玲	5	2023年10月19日	审议通过《2023年第三季度报告》《审计部第三季度工作报告及第四季度工作计划》。		无	无
第四届董事会审计委员会	梅佑轩、赖春临、田玲	5	2023年12月25日	审议通过《审计部2024年年度工作计划》。		无	无
第四届董事会薪酬与考核委员会	田玲、赖春临、梅佑轩	2	2023年04月21日	审议通过《关于公司高管2022年度薪酬考核和2023年度薪酬方案的议案》《关于对收购标的管理团队进行超额业绩奖励的议案》。	审核公司高管薪酬和股权激励等事项并明确表示同意。	无	无
第四届董事会薪酬与考核委员会	田玲、赖春临、梅佑轩	2	2023年08月03日	审议通过《关于2022年限制性股票激励计划第一个归属期归属条件成就的议案》《关于作废2022年限制性股票激励计划部分已授予但尚未归属的限制性股票的议案》《关于调整2022年限制性股票激励计划授予价格及授予量的议案》。		无	无
第四届董事会提名委员会	田玲、赖春临、梅佑轩	2	2023年08月03日	审议通过《关于聘任高管的议案》。	审查高管任职资格并明确表示同意	无	无
第四届董	田玲、	2	2023	审议通过《关于聘任董事会秘书的议案》。		无	无

事会提名委员会	赖春临、梅佑轩		年 12 月 08 日				
第四届董事会战略委员会	赖春临、王俊芳、田玲	1	2023 年 04 月 21 日	审议通过《2022 年度总经理工作报告》《2022 年度董事会工作报告》《2022 年年度报告全文及摘要》。	审查公司公司战略相关事项并提供建议	无	无

八、监事会工作情况

监事会对报告期内的监督事项无异议。

九、公司员工情况

（一）员工数量、专业构成及教育程度

报告期末母公司在职员工的数量（人）	577
报告期末主要子公司在职员工的数量（人）	116
报告期末在职员工的数量合计（人）	692
当期领取薪酬员工总人数（人）	672
母公司及主要子公司需承担费用的离退休职工人数（人）	0
专业构成	
专业构成类别	专业构成人数（人）
销售人员	128
技术人员	462
财务人员	26
行政人员	44
其他人员	32
合计	692
教育程度	
教育程度类别	数量（人）
硕士	45
本科	390
大专	220
高中	26
其他（中专及以下）	11
合计	692

（二）薪酬政策

公司采用以任职资格为基础的工资体系，以各个职业发展通道上的任职资格要求和员工的实际任职能力来给付薪酬，参考外部薪酬变化情况，确定薪酬带宽，以保证公司薪酬的竞争力。

（三）培训计划

公司持续完善以任职资格为中心的培训体系，建立健全各专业通道培训地图，提高技术专业领域内训的培训频度，加强技术培训及专业课题分享。为了给公司员工提供更好的学习成长环境、公司搭建盛天内部企业大学，以期从新员工、普通员工、核心骨干、中层管理、高层领导力建设这五个方面入手，建立分层分级的培养体系，同时搭建线上线下统一运营的学习平台。

十、公司利润分配及资本公积金转增股本情况

公司于 2023 年 4 月 25 日召开第四届董事会第十九次会议、第四届监事会第十八次会议，2023 年 6 月 14 日召开 2022 年年度股东大会，审议通过了 2022 年度利润分配方案，以 2022 年 12 月 31

日公司的总股本 271,665,598 股为基数，向全体股东每 10 股派发现金红利 0.85 元（含税），共计派发现金红利 23,091,575.83 元；以资本公积金中的股本溢价向全体股东每 10 股转增 8 股，共计转增 217,332,478 股。剩余未分配利润结转以后年度分配。

现金分红政策的专项说明	
是否符合公司章程的规定或股东大会决议的要求：	是
分红标准和比例是否明确和清晰：	是
相关的决策程序和机制是否完备：	是
独立董事是否履职尽责并发挥了应有的作用：	是
公司未进行现金分红的，应当披露具体原因，以及下一步为增强投资者回报水平拟采取的举措：	不适用
中小股东是否有充分表达意见和诉求的机会，其合法权益是否得到了充分保护：	是
现金分红政策进行调整或变更的，条件及程序是否合规、透明：	是

公司报告期利润分配预案及资本公积金转增股本预案符合公司章程等的相关规定。

本年度利润分配及资本公积金转增股本情况

每 10 股送红股数（股）	0
每 10 股派息数（元）（含税）	0.35
每 10 股转增数（股）	0
分配预案的股本基数（股）	489,758,576
现金分红金额（元）（含税）	17,141,550.16
以其他方式（如回购股份）现金分红金额（元）	0
现金分红总额（含其他方式）（元）	17,141,550.16
现金分红总额（含其他方式）占利润分配总额的比例	100%
利润分配或资本公积金转增预案的详细情况说明	
以 2023 年 12 月 31 日公司的总股本 489,758,576 股为基数，向全体股东每 10 股派发现金红利 0.35 元（含税），共计派发现金红利 17,141,550.16 元，不送红股，不以资本公积金转增股本。剩余未分配利润结转以后年度分配。	
公司本次利润分配预案，符合公司章程以及审议程序的规定，充分保护了中小投资者的合法权益。	

十一、公司股权激励计划、员工持股计划或其他员工激励措施的实施情况

（一）股权激励

1. 2022 年 7 月 25 日，公司召开 2022 年第一次临时股东大会，审议通过了《关于〈湖北盛天网络股份有限公司 2022 年限制性股票激励计划（草案）〉及其摘要的议案》等 3 个相关议案。同意向符合授予条件的 106 名激励对象授予 88.00 万股第二类限制性股票，授予价格为 7.04 元/股。并授权董事会办理 2022 年限制性股票激励计划相关事项。

2. 2022 年 7 月 25 日，公司召开第四届董事会第十四次会议及第四届监事会第十三次会议，审议通过了《关于调整 2022 年限制性股票激励计划相关事项的议案》及《关于向激励对象授予限制性

股票的议案》。公司独立董事就前述事项发表了独立意见。公司监事会对调整后的激励对象名单进行了核实并就相关事项发表了核查意见。董事会确定以 2022 年 7 月 25 日为授予日，向符合授予条件的 105 名激励对象授予 87.50 万股第二类限制性股票，授予价格为 7.04 元/股。

3. 2023 年 8 月 3 日，公司召开第四届董事会第二十次会议及第四届监事会第十九次会议，审议通过了《关于作废 2022 年限制性股票激励计划部分已授予但尚未归属的限制性股票的议案》《关于调整 2022 年限制性股票激励计划授予价格与授予数量的议案》及《关于 2022 年限制性股票激励计划第一个归属期归属条件成就的公告》，公司独立董事就相关议案发表了同意的独立意见，公司监事会对调整后的激励对象名单进行了核实并就相关事项发表了核查意见。2023 年 8 月 25 日，公司披露了《关于 2022 年限制性股票激励计划第一个归属期限制性股票归属结果暨股份上市公告》，按规定为符合条件的 103 名激励对象办理归属相关事宜，本次限制性股票授予价格为 3.86 元/股，可归属的限制性股票数量合计为 76.05 万股。

4. 限制性股票激励计划对报告期上市公司的财务影响及相关会计处理

授予日权益工具公允价值的确定方法	按照布莱克-斯科尔斯期权定价模型（B-S 模型）计算确定授予日权益工具公允价值
可行权权益工具数量的确定依据	按各期解锁的业绩条件及激励对象的考核结果估计确定
本期估计与上期估计有重大差异的原因	不适用
以权益结算的股份支付计入资本公积的累计金额（元）	5,044,302.22
本期以权益结算的股份支付确认的费用总额（元）	3,147,017.51

（二）员工持股计划的实施情况

1. 报告期内全部有效的员工持股计划情况

员工的范围	员工人数	持有的股票总数（股）	变更情况	占上市公司股本总额的比例	实施计划的资金来源
公司（含子公司）的董事（不含独立董事）、监事、高级管理人员及董事会认为需要激励的其他人员	42	3,385,700	无	1.25%	员工合法薪酬、自筹资金和法律法规允许的其他方式

2. 报告期内董事、监事、高级管理人员在员工持股计划中的持股情况

姓名	职务	报告期初持股数（股）	报告期末持股数（股）	占上市公司股本总额的比例
赖春临	董事长、总经理	300,000	270,295	0.06%
王俊芳	董事、副总经理、财务总监、董事会秘书	250,000	225,246	0.05%
邝耀华	副总经理	250,000	225,246	0.05%
陈自力	副总经理	200,000	180,197	0.04%

高维	副总经理（离任）、董事会秘书（离任）	200,000	180,197	0.04%
龚龙	副总经理	150,000	135,148	0.03%
严柯	副总经理	150,000	135,148	0.03%
郭敏	监事会主席	30,000	27,030	0.01%
吴宝芹	监事	15,000	13,515	0.00%
邹学嫒	监事	5,000	4,505	0.00%

3. 报告期内股东权利行使的情况

(1) 报告期内公司进行了利润分配，以 2022 年 12 月 31 日公司的总股本 271,665,598 股为基数，以资本公积金中的股本溢价向全体股东每 10 股转增 8 股，共计转增 217,332,478 股。本次转增后，2022 年员工持股计划的总持股数变更为 6,094,260 股。

(2) 公司 2022 年员工持股计划第一个锁定期于 2023 年 8 月 21 日届满，可解锁日期为 2023 年 8 月 22 日，可解锁的权益份额占本员工持股计划持有权益总额的 50%，对应的标的股票数量为 3,047,130 股，占公司总股本的 0.62%。

(3) 2023 年 9 月以来，2022 年员工持股计划累计减持 3,043,800 股，占公司总股本的 0.61%。完成减持后，2022 年员工持股计划的总持股数变更为 3,050,460 股。

4. 员工持股计划对报告期上市公司的财务影响及相关会计处理

授予日权益工具公允价值的确定方法	授予日股票收盘价
可行权权益工具数量的确定依据	以对可行权权益工具数量的最佳估计为基础确定
本期估计与上期估计有重大差异的原因	不适用
以权益结算的股份支付计入资本公积的累计金额（元）	32,135,936.17
本期以权益结算的股份支付确认的费用总额（元）	22,495,155.36

十二、报告期内的内部控制制度建设及实施情况

公司根据《企业内部控制基本规范》及其配套指引和其他内部控制监管要求的规定，结合公司内部控制制度和评价办法，在内部控制日常监督和专项监督的基础上，坚持以风险导向为原则，对公司内部控制体系进行持续的改进及优化，以适应不断变化的外部环境及内部管理的要求。

公司董事会按照企业内部控制规范体系的规定，建立健全和有效实施内部控制，评价其有效性，并如实披露内部控制评价报告。

监事会对董事会建立和实施内部控制进行监督。

公司经理层负责组织领导企业内部控制的日常运行。

公司董事会下设审计委员会，审计委员会监督和审议公司定期报告、内部控制报告等重大事项，并向董事会报告工作。

董事会审计委员会下设独立的内部审计部门，内部审计部门在董事会审计委员会指导下，独立开展审计工作，全面负责内部审计及内部检查工作，并配备了专职的内部审计人员，对公司的内部控制制度的建立和实施、公司经营情况、财务情况进行审计和监督，独立行使审计监督职权。

根据公司财务报告内部控制重大缺陷的认定情况，于内部控制评价报告基准日，公司不存在财务报告内部控制重大缺陷，公司已按照企业内部控制规范体系和相关规定的要求在所有重大方面保持了有效的财务报告内部控制。

根据公司非财务报告内部控制重大缺陷的认定情况，于内部控制评价报告基准日，公司不存在非财务报告内部控制重大缺陷。自内部控制评价报告基准日至内部控制评价报告发出日之间未发生影响内部控制有效性评价结论的因素。

十三、公司报告期内对子公司的管理控制情况

公司建立了《子公司管理制度》，要求子公司依据《公司法》及有关法律法规的规定，建立健全法人治理结构和内部管理制度，并上报公司备案；公司向子公司委派高级管理人员，参与印章管理、资金管理、财务管理；对子公司的重大事项的审议与报批流程、权限进行详细的划分；同时，要求子公司定期向总公司上报各类经营管理信息，并定期对子公司开展内控检查工作，实施对子公司的审计监督。

报告期内，公司无因购买而新增的子公司，不存在子公司失去控制的现象。

十四、内部控制评价报告

内部控制评价报告全文披露日期	2024 年 04 月 29 日	
内部控制评价报告全文披露索引	巨潮资讯网 (www.cninfo.com.cn)	
纳入评价范围单位资产总额占公司合并财务报表资产总额的比例	100.00%	
纳入评价范围单位营业收入占公司合并财务报表营业收入的比例	100.00%	
缺陷认定标准		
类别	财务报告	非财务报告
定性标准	公司确定的财务报告内部控制缺陷评价的定性标准如下： 具有以下特征的缺陷，认定为重大缺陷： （1）公司董事、监事和高级管理人员在财务报告中的虚假舞弊行为；（2）公告的财务报告出现的重大差错进行错报更正；（3）财务报告出现重大错误，而相关内部控制的机构或部门未发现；（4）审计委员会和审计部门对财务报告内部控制监督无效。 具有以下特征的缺陷，认定为重要缺陷： （1）没有合理按照公认会计准则选择会计政策；（2）重要财务控制的缺失或失效；（3）对于期末财务报告过程的控制存在一项或多项缺陷且不能合理保证编	公司确定的非财务报告内部控制缺陷评价的定性标准如下： 违反国家法律法规或规范性文件、重大决策程序不科学、制度缺失可能导致系统性失效、重大或重要缺陷不能得到整改、其他对公司影响重大的情形。其他情形按影响程度分别确定为重要缺陷或一般缺陷。

	制的财务报表达到真实、完整的目标。除上述重大缺陷、重要缺陷之外的其他内部控制缺陷认定为一般缺陷。	
定量标准	<p>公司确定的财务报告内部控制缺陷评价的定量标准如下：</p> <p>重大缺陷：当一个或一组内控缺陷的存在，有合理的可能性导致无法及时地预防或发现财务报告中出现影响公司净利润的事项，且影响或错报金额大于等于营业收入总额 5%时，被认定为重大缺陷；</p> <p>重要缺陷：当一个或一组内控缺陷的存在，有合理的可能性导致无法及时地预防或发现财务报告中出现影响公司净利润的事项，且影响或错报的金额达到营业收入总额的 2%且小于营业收入总额的 5%时，被认定为重要缺陷；</p> <p>一般缺陷：对不构成重大缺陷和重要缺陷之外的其他缺陷，会被视为一般缺陷。</p>	公司确定的非财务报告内部控制缺陷评价的定量标准参照财务报告内部控制缺陷评价的定量标准执行。
财务报告重大缺陷数量（个）		0
非财务报告重大缺陷数量（个）		0
财务报告重要缺陷数量（个）		0
非财务报告重要缺陷数量（个）		0

十五、上市公司治理专项行动自查问题整改情况

报告期内，公司不存在自查问题整改情况。

第五节 环境和社会责任

一、重大环保问题

上市公司及其子公司不属于环境保护部门公布的重点排污单位。公司在日常经营中认真执行有关环保方面的法律法规，报告期内未出现因违法违规而受到处罚的情况。

公司在生产经营中高度重视节能环保，在数据处理方面，会评估在用托管机房的能源效率，优先选择在绿色、高效的数据中心部署服务；在资源利用方面，公司搭建了盛天云服务，并且逐步将业务从物理服务器迁移到私有云，合理提升资源利用率，降低能源成本；此外，公司建有完善的资产管理流程，对于高能耗老旧设备进行合理的回收和替换升级。

公司始终践行低碳环保的绿色发展理念，将环保引导融入日常工作中，引导员工珍惜自然资源、保护生活环境，致力于打造绿色的职场环境。具体做法包括：在节约水电方面，鼓励员工循环使用水资源，严格执行下班关机、人走电断机制，夏季空调温度控制在 26 摄氏度；在无纸化办公方面，倡导员工使用现代化信息手段，并已全面接入云文档办公系统，减少纸张使用。在节约办公用品方面，严格实行办公物品领取登记机制，控制消耗品用量。

盛天自带水杯日是盛天网络企业碳中和项目，旨在引导员工在日常生活中自带水杯，培养低碳生活的习惯，将国家战略融合到个人价值，让每名员工都拥有实现碳中和的使命感。鱼鱼加油站是盛天网络公司内部水吧，为员工提供下午茶服务。盛天鼓励员工自带水杯到水吧购买饮品，从身边小事着手，共筑低碳生活。

二、社会责任情况

公司积极履行应尽的社会义务、承担社会责任。公司在不断为股东创造价值的同时，也积极承担员工、客户、社区及其他利益相关者的责任。

在股东权益保护方面，公司严格按照《公司法》《深圳证券交易所创业板股票上市规则》和《上市公司信息披露管理办法》等相关法律法规的要求，及时、准确、真实、完整地进行信息披露，通过投资者电话、电子邮箱、公司网站和投资者关系互动平台等多种方式与投资者进行沟通交流，提高了公司的透明度和诚信度。公司非常重视对投资者的合理回报，制定了相对稳定的利润分配政策和分红方案以回报股东。2023 年 5 月 18 日，盛天网络以线下参会、线上网络直播的形式举行了 2022 年度暨 2023 年一季度业绩说明会，吸引众多投资者积极参与，其中包括 100 余家机构，线上观看人数超十万人次。



在依法经营方面，公司始终坚持依法经营的基本原则，注重企业经济效益与社会效益的同步共赢。公司严格按照国家法律法规政策的规定生产经营，积极纳税，发展就业岗位，支持地方经济的发展。

在员工权益方面，公司一直坚持以人为本的人才理念，实施企业人才战略，让员工工作开心、生活舒心、收入称心。公司严格遵守《劳动法》《劳动合同法》等相关法律法规，尊重和员工的个人权益，切实关注员工健康、安全和满意度，通过知识技能的理论培训及实践操作技能培训等方式，使员工得到切实的提高和发展，维护了员工权益。公司搭建盛天内部企业大学，以期从新员工、普通员工、核心骨干、中层管理、高层领导力建设这五个方面入手，建立分层分级的培养体系，同时搭建线上线下统一运营的学习平台。富有人文性、包容性的企业文化是员工归属感的重要因素，公司不定期举办员工关怀日活动，内容涉及心理健康咨询、职业健康与安全等方面，以优化员工工作、生活环境，保障员工身心健康。

在社会公益方面，公司创立的公益项目品牌“微光点点、让爱聚积”以关爱员工、关爱社会为出发点，从小处着眼，汇聚爱心，输出具有实效与可持续性的公益解决方案，实现爱的不断传递。2021年，公司特别成立专项基金，并向湖北省妇女儿童发展基金会捐赠100万元，用于开展湖北省内困境妇女儿童群体的资助。2022年11月，盛天网络根据武汉市第二聋哑学校的实际需求，从盛天网络公益专项基金支出约15万元为学校提供资助。2023年3月，公司参与湖北省红十字基金会举办的“传递书香与爱同行”博爱书屋公益活动，向湖北省洪湖市逸群实验学校捐赠图书。

2023 年 9 月，受台风影响，房山、涿州等地出现极端降雨，引发洪涝灾害，为支持灾后重建等各项援助工作，盛天网络联合长江商学院师生、云南信托、它基金、安信证券及其他爱心组织与个人筹备设立“京彩长江援助慈善信托”，为灾区人民提供温暖与关怀。同时，公司在内部发起“微光点点，让爱聚积”慈善义卖活动，所筹善款 2 万余元用于房山、涿州洪涝灾区救助。



2023 年 12 月，公司根据武汉市第一聋哑学校师生需求，帮助学校策划帮扶方案，并向学校捐赠 20 万元，帮助学校改善办学条件。



2023 年 2 月，公司获得武汉企业社会责任研究中心颁发的“2022 武汉履行社会责任优秀企业”奖；同年，公司获得新浪微博“2023 年度 ESG 新锐影响力企业”奖项。



在未成年人保护方面，公司采取了多项措施，以确保未成年人的身心健康和权益得到充分保障。公司作为平台方，对旗下数百款联运产品实施了防沉迷系统。2021 年 8 月，公司迅速响应并落实了新的未成年人游戏防沉迷规定，通过全平台发布声明，实施了一系列保护措施。这些措施包括但不限于：1) 实行实名注册制度，确保用户身份的真实性；2) 接入实名认证系统，增强用户身份的准确性；3) 实施防沉迷系统，限制未成年人的游戏时间，防止过度沉迷；4) 打造平台“青少年模式”，为未成年人提供更加健康和适宜的内容；5) 建立完善的网络安全制度，为未成年人提供安全的网络环境；6) 细化内容管理标准，确保提供给未成年人的内容是健康和适宜的。

在 2023 年，公司进一步强化了社交产品“带带电竞”的生态治理，全面建立了包括：1) 协议保护，确保用户协议中明确未成年人保护的相关条款；2) 青少年模式保护，为未成年人提供特别定制的内容和功能；3) 防沉迷机制，限制未成年人的游戏时间，防止过度沉迷；4) 人脸识别机制，通过技术手段进一步确保用户身份的真实性。通过这些措施，公司致力于保护未成年人的权益，促进他们的健康成长。同时，公司还引入了 AI 技术，并对接了专业鉴别系统，以加强内容的管理，确保未成年人接触到的内容是安全和适宜的。

为希望更好地了解青少年、特别是特殊群体所面临的网络安全困境，来更好守护青少年健康成长，从 2019 年起，公司就联合武汉大学社保研究中心中国儿童发展与保障研究所，共同对城乡（留

守儿童) 进行课题研究, 并先后在湖北襄阳市保康县寺坪镇小学、湖北枣阳共建两个网络安全教室, 利用公司互联网资源, 为湖北省乡村儿童网络素养教育提供持续性和有效性的教育服务。

在反诈方面, 2023 年 6 月, 第三届“青年反诈宣传月活动”在武汉举办。此次活动主题为“全社会反诈青年在行动”, 由湖北省反诈中心主办, 洪山分局反诈中心、华中农业大学协办, 抖音、滴滴出行、饿了么、哈喽骑行、卓讯互动、中关村科金等多家互联网企业参与, 盛天网络应邀出席本次活动。



三、巩固拓展脱贫攻坚成果、乡村振兴的情况

公司在乡村振兴方面的布局主要依托 2021 年成立的公益专项品牌展开, 该品牌将服务员工和社会公众作为核心, 展开活动。在服务社会公众方面开展乡村振兴活动, 通过选购农产品、设计及捐赠农产品礼盒等方式助力当地农产品发展。2022 年 9 月, 公司向建始县慈善总会捐赠 50 万元, 定向用于长梁镇实施白云片农文旅融合发展项目 (20 万元) 和鹿鸣村基础设施补短板项目 (30 万元)。2023 年, 公司向恩施州十姊妹生态农业公司采买了逾 200 份助农物资, 支持新业态发展, 助力乡村振兴。子公司天戏互娱于 2023 年 9 月参与上海市徐汇区工商联青年创业商会发起的“为了花朵的微笑”公益活动, 并向云南红河州元阳县小新街乡大鲁沙小学捐款 17 万余元, 用于公益捐助、爱心支教等, 点亮万千乡村孩子的人生梦想。



第六节 重要事项

一、承诺事项履行情况

(一) 公司实际控制人、股东、关联方、收购人以及公司等承诺相关方在报告期内履行完毕及截至报告期末尚未履行完毕的承诺事项

承诺事由	承诺方	承诺类型	承诺内容	承诺时间	承诺期限	履行情况
首次公开发行或再融资时所作承诺	赖春临	其他承诺	公司控股股东、实际控制人赖春临女士对公司本次发行股票摊薄即期回报填补措施承诺能够切实履行作出如下承诺： 1、严格遵守法律法规及公司章程的规定，不越权干预公司经营管理活动，不侵占公司利益； 2、承诺不无偿或以不公平条件向其他单位或者个人输送利益，也不采取其他方式损害公司利益； 3、自本承诺出具日至公司本次发行股票实施完毕前，若证券监管机构作出关于填补回报措施及其承诺的其他新的监管规定的，且上述承诺不能满足证券监管机构该等规定时，届时将按照证券监管机构的最新规定出具补充承诺； 4、若违反上述承诺给公司或者投资者造成损失的，愿意依法承担相应责任。	2020年06月29日	至2025年6月28日	正常履行中
首次公开发行或再融资时所作承诺	赖春临	其他承诺	公司控股股东、实际控制人赖春临女士对公司本次发行股票摊薄即期回报填补措施承诺能够切实履行作出如下承诺： 1、严格遵守法律法规及公司章程的规定，不越权干预公司经营管理活动，不侵占公司利益； 2、承诺不无偿或以不公平条件向其他单位或者个人输送利益，也不采取其他方式损害公司利益； 3、自本承诺出具日至公司本次发行股票实施完毕前，若证券监管机构作出关于填补回报措施及其承诺的其他新的监管规定的，且上述承诺不能满足证券监管机构该等规定时，届时将按照证券监管机构的最新规定出具补充承诺； 4、若违反上述承诺给公司或者投资者造成损失的，愿意依法承担相应责任。	2020年06月28日	至2025年6月28日	正常履行中
首次公开发行或再融资时所作承诺	北京市德润律师事务所；长江证券承销保荐有限公司；中审众环会计师事务所	其他承诺	如承诺人为发行人首次公开发行股票并上市制作、出具的文件有虚假记载、误导性陈述或者重大遗漏，给投资者早成损失的，承诺人将根据中国证监会或人民法院等有权部门的最终处理决定或生效判决，依法赔偿投资者损失。	2014年04月24日	长期	正常履行中
首次公开发行或再融资时所作承诺	赖春临	关于同业竞争、关联交易、资金占用方面的承诺	自发行人设立至今及今后存续期间，我本人没有挪用公司资金或将公司资金借贷给他人；没有将公司资产以个人名义或其他个人名义开立账户储存；没有以公司资产为本公司的股东或其他个人债务提供担保；我本人也不会以任何其他方式非法占用公司资金。	2014年02月21日	长期	正常履行中

首次公开发行或再融资时所作承诺	崔建平;冯威;付书勇;邝耀华;赖春临;王晓玲;武汉盛运科技有限公司	关于同业竞争、关联交易、资金占用方面的承诺	<p>1. 本人（本公司）及控制的企业将尽量减少、避免与盛天网络之间发生关联交易；对于能够通过市场方式与独立第三方之间发生的交易，将由盛天网络与独立第三方进行；本承诺各方及控制的企业不以向盛天网络拆借、占用资金或采取由盛天网络代垫款项、代偿债务等方式侵占盛天网络的资金；</p> <p>2. 对于本人（本公司）及控制的企业与盛天网络及其控股子公司之间必须的一切交易行为，均将严格遵守市场原则，本着平等互利、等价有偿的一般原则，公平合理进行；</p> <p>3. 本人（本公司）及控制的企业与盛天网络所发生的关联交易均以签订书面合同或协议形式明确约定，并严格遵守有关法律、法规以及公司章程、公司关联交易管理制度等规定，履行各项批准程序和信息披露义务；</p> <p>4. 本人（本公司）及控制的企业不通过关联交易损害盛天网络及其股东的合法权益，如果因关联交易损害盛天网络及其股东的合法权益的，本人（本公司）自愿承担由此造成的一切损失。</p>	2014年02月21日	长期	正常履行中
首次公开发行或再融资时所作承诺	赖春临	其他承诺	如应有权部门要求或决定，发行人需要为公司员工补缴社保、住房公积金或因未缴纳社保、住房公积金而承担罚款或损失，本人愿意无条件代发行人承担上述所有补缴金额、承担任何罚款或损失赔偿责任，保证发行人不因此受到损失。	2014年02月21日	长期	正常履行中
首次公开发行或再融资时所作承诺	赖春临	其他承诺	<p>本人承诺不利用大股东地位从事损害公司及公司中小股东合法利益。</p> <p>本人承诺不利用大股东地位将公司资金直接或间接地提供给控股股东或其他关联方使用。</p> <p>本人承诺遵守深圳证券交易所规定的关于实际控制人的行为规范。</p> <p>本承诺自签署之日起生效，具有法律效力，本人若有违反，愿承担由此给公司及其他股东造成的损失。</p>	2014年02月21日	长期	正常履行中
首次公开发行或再融资时所作承诺	陈爱斌;崔建平;冯莲;冯威;付书勇;邝耀华;赖春临;普威;深圳市永荣创业投资合伙企业;王俊芳;武汉盛运科技有限公司	其他承诺	<p>本人对于发行人在由有限责任公司整体变更为股份有限公司的过程中存在的个人应缴税款承担缴付责任，在税务管理机关要求的时间内以自己的资产缴纳全部税款。</p> <p>如发行人存在在发行上市前因享受税收优惠而需要补缴税款的相关情形，本人愿意按现在所持有的发起人股份的比例以自己的资产将该补缴项向发行人补足，以保障发行人股票发行上市后加入的股东利益不受损害。</p>	2014年02月21日	长期	正常履行中
首次公开发行或再融资时所作承诺	湖北盛天网络技术股份有限公司	其他承诺	<p>一、如因本招股说明书有虚假记载、误导性陈述或重大遗漏导致对判断发行人是否符合法律规定的发行条件构成重大、实质影响的，发行人将在中国证券监督管理委员会或有管辖权的人民法院等有权部门就上述事项依法作出最终认定或生效判决后 30 日内召开发行人股东大会，并在股东大会审议通过后 30 日内依法启动股份回购程序，按市价或法律规定的价格依法回购首次公开发行的全部新股。</p> <p>二、如因招股说明书有虚假记载、误导性陈</p>	2014年03月14日	长期	正常履行中

			述或者重大遗漏，致使投资者在证券交易中遭受损失的，发行人将根据中国证券监督管理委员会或有管辖权的人民法院等有权部门就此作出的最终认定或生效判决，于生效文书确定的期限内依法足额赔偿投资者损失。			
首次公开发行或再融资时所作承诺	陈爱斌;方全丰;冯威;付书勇;邝耀华;赖春临;李晗;史峰;谭林;王俊芳;王先远;王晓玲;王永新;杨帆	其他承诺	<p>承诺人就湖北盛天网络技术股份有限公司（以下简称“发行人”）首次公开发行股票并在创业板上市相关事宜已分别出具了《关于持股锁定的承诺函》、《关于承担应缴税款的承诺函》、《关于不与湖北盛天网络技术股份有限公司进行同业竞争的承诺函》、《关于高级管理人员任职独立性的承诺函》、《关于承担社保和住房公积金相关责任的承诺函》、《关于招股说明书相关事宜的承诺函》、《关于不占用湖北盛天网络技术股份有限公司资金的承诺函》、《关于规范与湖北盛天网络技术股份有限公司关联交易的承诺函》、《关于持股及减持意向的承诺函》、《关于稳定湖北盛天网络技术股份有限公司股价的预案》，为强化上述承诺对承诺人的约束力，承诺人现承诺如下：</p> <p>一、如承诺人未能履行上述承诺的相关义务，承诺人将及时披露未履行上述承诺的事由并就此重新做出承诺提交发行人股东大会审议，直至发行人股东大会审议通过为止，且承诺人应在股东大会及中国证券监督管理委员会指定报刊上公开说明未履行的具体原因并向发行人股东和社会公众投资者道歉。</p> <p>二、如因承诺人未能履行上述承诺事项的任一事宜导致发行人或承诺人被依法认定需要承担相应法律责任的，承诺人将在接到发行人书面通知后，依法承担相应的法律责任。如因承诺人未履行相关承诺导致发行人或其他投资者遭受经济损失的，承诺人将依法予以赔偿；若承诺人因未履行相关承诺而取得不当收益的，则该等收益全部归发行人所有。</p> <p>三、在上述期限内，如承诺人未充分履行上述承诺事项的相关责任的，发行人有权从承诺人在发行人应取得的工资、奖金、补贴、股票分红等收入中直接予以扣除，用于抵偿承诺人因所承诺事项所应承担的补偿或赔偿费用，直至足额偿付为止。</p> <p>四、如通过上述方式仍无法及时足额补偿或赔偿所承诺事项给发行人或其他投资者造成的经济损失的，发行人有权依法启动一切必要的法律程序处置承诺人所持发行人的股票或承诺人的其他个人财产，用于抵偿承诺人因所承诺事项应承担的补偿或赔偿费用。发行人为实现上述债权所产生的费用，包括但不限于诉讼费、资产评估费、拍卖费、执行费、律师费、差旅费等相关费用，均由承诺人承担。</p> <p>五、发行人董事、监事、高级管理人员发生变更时，承诺人将依法督促新任董事、监事、高级管理人员继续履行在发行人首次公开发行股票并上市时董事、监事、高级管理人员已作出的相应承诺的各项责任及义务，并在其就职前出具相关书面承诺，否则，承</p>	2014年02月21日	长期	正常履行中

			<p>诺人将依法促请股东大会罢免相关董事、监事，促请董事会解聘有关高级管理人员。特此承诺。</p>			
首次公开发行或再融资时所作承诺	崔建平;武汉盛运科技有限公司	其他承诺	<p>承诺人就湖北盛天网络技术股份有限公司（以下简称“发行人”）首次公开发行股票并在创业板上市相关事宜已分别出具了《关于持股锁定的承诺函》、《关于持股及减持意向的承诺函》、《关于不与湖北盛天网络技术股份有限公司进行同业竞争的承诺函》、《关于规范与湖北盛天网络技术股份有限公司关联交易的承诺函》，为强化上述承诺对承诺人的约束力，承诺人现承诺如下：</p> <p>一、如承诺人未能履行上述承诺的相关义务，承诺人将及时披露未履行相关承诺的原因，并及时作出新的承诺提交发行人股东大会表决，直至股东大会审议通过为止，且承诺人应在股东大会及中国证券监督管理委员会指定报刊上公开说明未履行的具体原因并向公司股东和社会公众投资者道歉。</p> <p>二、如因承诺人未能履行上述承诺事项导致购买发行人股票的投资者在证券交易中遭受经济损失的，则承诺人将在相关法律责任被依法确定并接到发行人书面通知后，依法以其自有资产赔偿投资者因此遭受的经济损失。如因承诺人未履行相关的承诺导致发行人或其他投资者遭受经济损失的，承诺人将依法予以赔偿；若承诺人因未履行上述相关承诺而取得不当收益的，则应当将该等收益全部交付给发行人所有。</p> <p>三、上述期限内，如承诺人未能充分履行所承诺事项的相应责任，发行人有权从承诺人在发行人所应取得的股票分红等收入中直接予以扣除，用以抵偿承诺人因所承诺事项所应承担的补偿或赔偿费用，直至足额偿付为止。</p> <p>四、如通过上述方式仍无法及时足额补偿或赔偿所承诺事项给发行人或投资者等造成的经济损失的，发行人可依法通过一切必要的法律程序处置承诺人所持发行人的股票或其他自有财产，用以抵偿承诺人因所承诺事项应承担的补偿或赔偿费用。发行人因实现前述债权所产生的包括但不限于诉讼费、资产评估费、拍卖费、执行费、律师费、差旅费等相关费用，均由承诺人承担。</p>	2014年03月14日	长期	正常履行中
首次公开发行或再融资时所作承诺	湖北盛天网络技术股份有限公司	其他承诺	<p>湖北盛天网络技术股份有限公司（以下简称“发行人”）就发行人首次公开发行股票并在创业板上市相关事宜出具了《关于招股说明书相关事宜的承诺函》（以下简称“《承诺函》”），为强化对发行人相关承诺事项的监督和约束措施，发行人现承诺如下：</p> <p>一、如出现上述《承诺函》需要发行人依法回购首次公开发行的全部新股或依法赔偿投资者损失情形的，发行人将依法及时启动股份回购或赔偿投资者损失的相关程序，并在相关生效文书确定的期限内履行完毕，同时及时向深圳证券交易所报告履行情况及后续进展情况。</p> <p>二、在相关生效文书或审议通过的相关议案</p>	2014年03月14日	长期	正常履行中

			<p>确定的义务履行期限内，如发行人未能及时充分履行相关责任的，发行人将通过与相关损失方进行协商的方式确定最终解决方案。协商不成的，发行人授权董事会通过依法处置发行人名下财产用于股份回购或赔偿投资者损失，直至相关法律责任履行完毕时止。</p> <p>三、本公司董事、监事、高级管理人员发生变更时，本公司将依法督促新任董事、监事、高级管理人员继续履行在发行人首次发行上市时董事、监事、高级管理人员已作出的各项承诺的责任和义务，并要求其在就职前出具书面承诺。如新任董事、监事、高级管理人员违反其承诺的，本公司将提请股东大会罢免相关董事、监事，提请董事会解聘相关高级管理人员。</p> <p>特此承诺。</p>			
首次公开发行或再融资时所作承诺	湖北盛天网络技术股份有限公司	其他承诺	<p>鉴于湖北盛天网络技术股份有限公司（以下简称“发行人”）控股股东、董事、监事、高级管理人员以及其他持有发行人 5%以上股份的股东已就发行人首次公开发行股票并上市涉及的股份锁定、承担发行人应缴税款相关事宜、不利用大股东地位从事损害公司及公司中小股东利益的相关事宜、关于高级管理人员任职独立性相关事宜、关于承担社保和住房公积金相关事宜、关于不与发行人进行同业竞争相关事宜、关于稳定股价、赔偿投资者损失、股份回购、持股意向等相关事宜作出了相关承诺。为强化对发行人相关承诺事项的监督和约束措施，发行人现承诺如下：</p> <p>一、如因承诺人未能履行上述承诺事项导致发行人或承诺人被依法认定需要因此承担相应的法律责任，发行人将在所承诺事项给发行人或投资者造成经济损失出现之日起 10 日内，向所承诺事项的承诺人发出书面通知，要求承诺人在接到发行人书面通知后立即纠正违反所承诺事项的相关行为，并在发行人书面通知后，以承诺人自有财产赔偿或补偿因所承诺事项给发行人或投资者造成的全部经济损失，同时向深圳证券交易所报告有关事项及其后续进展情况。</p> <p>二、在上述期限内，如承诺人未充分履行各自所承诺事项的相应责任的，发行人将从承诺人在发行人应取得的工资、奖金、补贴、股票分红（如有）等收入中直接予以扣除，用于抵偿承诺人对所承诺事项应承担的赔偿或补偿费用，直至足额偿付为止。</p> <p>三、如通过上述方式且在所承诺事项发生后相关审议通过的议案或生效文书确定的履行期限届满后 60 日内仍无法及时足额赔偿或补偿因所承诺事项给发行人或投资者造成的全部经济损失的，发行人将依法通过一切必要的法律程序依法处置承诺人所持发行人股票（如有）或承诺人其他自有财产，用于抵偿承诺人因所承诺事项所应承担的赔偿或补偿费用。同时，发行人将向相关承诺人追偿为实现前述债权所产生的包括但不限于诉讼费、资产评估费、拍卖费、执行费、律师费、差旅费等相关费用。</p>	2014 年 03 月 14 日	长期	正常履行中

			<p>四、如因上述所承诺事项而涉及需要向承诺人追偿的，将由发行人董事会具体负责实施，相关关联董事对涉及自身利害关系的有关议题应予回避表决。若所涉及事项需依法提交股东大会审议的，则董事会应依照相关法律法规及公司章程的规定，提议召开股东大会并向股东大会提出启动追偿程序的议案。</p> <p>特此承诺。</p>			
首次公开发行或再融资时所作承诺	赖春临	其他承诺	<p>一、如因本招股说明书有虚假记载、误导性陈述或重大遗漏导致对判断发行人是否符合法律规定的发行条件构成重大、实质影响的，承诺人将在中国证券监督管理委员会或有管辖权的人民法院等有权部门就上述事项依法作出最终认定或生效判决后 10 日内依法及时提议召集召开发行人董事会、股东大会，并在相关会议中就相关议案投赞成票，以确保发行人在股东大会审议通过后 30 日内依法启动股份回购程序，依法以市价或法律规定的价格回购首次公开发行的全部新股。同时，如发行人股东（包括承诺人及其他股东）已公开发售或转让原限售股（以下简称“老股”）的，承诺人将按照相关股份市价或法律规定的价格回购已发售或转让的老股。</p> <p>二、如因招股说明书有虚假记载、误导性陈述或者重大遗漏，致使投资者在证券交易中遭受损失的，承诺人将在中国证券监督管理委员会或有管辖权的人民法院等有权部门就此作出由发行人承担赔偿责任的最终认定或生效判决后 10 日内，依法及时提议召集召开发行人董事会、股东大会，并在相关会议中就相关议案投赞成票，以确保发行人于生效文书确定的期限内依法足额赔偿投资者损失。同时，如因上述事项导致承诺人需要依据生效文书承担赔偿责任的，承诺人将根据中国证券监督管理委员会或有管辖权的人民法院等有权部门依法作出的最终认定或生效判决，于生效文书确定的期限内依法足额赔偿投资者损失。</p>	2014 年 02 月 21 日	长期	正常履行中
首次公开发行或再融资时所作承诺	陈爱斌; 方全丰; 冯威; 付书勇; 邝耀华; 赖春临; 李晗; 史峰; 谭林; 王俊芳; 王先远; 王晓玲; 王永新; 杨帆	其他承诺	<p>一、如因本招股说明书有虚假记载、误导性陈述或重大遗漏导致对判断发行人是否符合法律规定的发行条件构成重大、实质影响的，相关承诺人将在中国证券监督管理委员会或有管辖权的人民法院等有权部门就上述事项作出发行人应依法履行股份回购责任的最终认定或生效判决后 10 日内依法及时提议召集召开发行人董事会、股东大会，并在相关会议中就相关议案投赞成票，以确保发行人在股东大会审议通过后 30 日内依法启动股份回购程序，依法回购首次公开发行的全部新股。</p> <p>二、如因本招股说明书有虚假记载、误导性陈述或者重大遗漏，致使投资者在证券交易中遭受损失的，相关承诺人将在中国证券监督管理委员会或者有权管辖的人民法院等有权部门就此作出由发行人承担赔偿责任的最终认定或生效判决后 10 日内，依法及时提议召集召开发行人董事会、股东大会，</p>	2014 年 02 月 21 日	长期	正常履行中

			并在相关会议上就相关议案投赞成票，以确保发行人于生效文书确定的期限内依法足额赔偿投资者损失。同时，如因上述事项导致承诺人需要依据生效文书承担赔偿责任的，承诺人将依据中国证券监督管理委员会或有管辖权的人民法院等有权部门依法作出的最终认定或生效判决，于生效文书确定的期限内依法足额赔偿投资者损失。			
首次公开发行或再融资时所作承诺	崔建平;冯威;付书勇;邝耀华;赖春临;武汉盛运科技有限公司	关于同业竞争、关联交易、资金占用方面的承诺	自发行人设立至今及今后发行人存续期间，我没有从事、今后也将不直接或间接从事，亦促使我本人全资及控股子公司及其他企业不从事构成与发行人同业竞争的任何业务或活动，包括但不限于研制、生产、销售与发行人研制、生产、销售产品、提供服务相同或相似的任何产品和服务，并愿意对违反上述承诺而给发行人造成的经济损失承担赔偿责任。	2012年10月18日	长期	正常履行中
承诺是否按时履行	是					

公司报告期不存在由公司实际控制人、股东、关联方、收购人以及公司等承诺相关方在报告期内履行完毕及截至报告期末尚未履行完毕的承诺事项。

（二）公司资产或项目存在盈利预测，且报告期仍处在盈利预测期间，公司就资产或项目达到原盈利预测及其原因做出说明

盈利预测资产或项目名称	预测起始时间	预测终止时间	当期预测业绩（万元）	当期实际业绩（万元）	未达预测的原因（如适用）	原预测披露日期	原预测披露索引
天戏互娱 30% 股权	2021 年 01 月 01 日	2023 年 12 月 31 日	13,000	16,806.15	不适用	2021 年 01 月 07 日	2021-005

说明：

1. 2019 年 7 月 12 日，公司（“甲方”）与南平天盛股权投资合伙企业（有限合伙）签订了《湖北盛天网络技术股份有限公司支付现金购买资产之业绩补偿协议》，根据此协议，业绩承诺方承诺：

（1）天戏互娱公司 2019 年度、2020 年度、2021 年度、2022 年度扣非净利润分别不低于 6,000.00 万元、6,480.00 万元、7,776.00 万元、8,100.00 万元；2019 年度-2022 年度累计承诺扣非净利润不低于 30,840.00 万元。（2）截至 2019 年末、2020 年末、2021 年末、2022 年末，上一年末的应收账款期末余额的收回比例分别达到 60%以上；截至 2024 年末，标的公司 2022 年末应收账款期末余额的收回比例达到 95%。如业绩承诺方承诺的两项未能达到协议要求，应根据协议补偿方法以现金补偿，但总额累计不超过本次交易支付的对价总额。业绩承诺期届满后 3 个月内，甲方应当聘请会计师事务所进行减值测试并出具专项审核意见。前述减值测试应当扣除业绩承诺期内目标公司增资、减资、接受赠与以及利润分配的影响。

上述业绩承诺均已完成。根据大华会计师事务所（特殊普通合伙）出具的大华审字[2023]003732 号无保留意见审计报告，2022 年 12 月 31 日目标公司净资产账面价值为

301,651,939.22 元，2022 年 12 月 31 日货币资金为 238,848,616.92 元。根据北京卓信大华资产评估有限公司出具的《湖北盛天网络技术股份有限公司以财务报告为目的对商誉进行减值测试所涉及的上海天戏互娱网络技术有限公司含商誉资产组资产评估报告》卓信大华评报字(2023)第 8215 号，2022 年 12 月 31 日目标公司含商誉资产组在评估基准日预计未来现金流量现值为 1,003,805,385.56 元。2019 年-2022 年期间累计利润分配金额为 283,000,000.00 元。综上，截至 2022 年 12 月 31 日标的资产未减值。

2. 2021 年 1 月 22 日，公司（“甲方”）与上海天之盛企业管理合伙企业（有限合伙）、吴笑宇（以下合称“乙方”）签署的《湖北盛天网络技术股份有限公司与上海天之盛企业管理合伙企业（有限合伙）、吴笑宇关于上海天戏互娱网络技术有限公司股权转让协议之业绩补偿协议》（以下简称“业绩补偿协议”），业绩承诺期为 2021 年度、2022 年度、2023 年度。根据此协议，业绩承诺方承诺：（1）目标公司 2021 年度扣非净利润不低于 10,600.00 万元，2022 年度扣非净利润不低于 11,700.00 万元，2023 年度扣非净利润不低于 13,000.00 万元。业绩承诺期内目标公司累计承诺扣非净利润不低于 35,300.00 万元。（2）公司支付现金购买资产完成后，截至 2021 年末、2022 年末、2023 年末、2024 年末，目标公司 2020 年末、2021 年末、2022 年末、2023 年末的应收账款期末余额的收回比例分别达到 60.00%以上；截至 2025 年末，目标公司 2023 年末应收账款期末余额的收回比例达到 95.00%。如业绩承诺方承诺的两项未能达到协议要求，应根据协议补偿方法以现金补偿，但总额累计不超过本次交易支付的对价总额。

业绩承诺期届满后 3 个月内，甲方应当聘请具有从事证券服务业务资格的会计师事务所对标的资产进行减值测试并出具减值测试的专项审核意见。前述减值测试应当扣除业绩承诺期内目标公司增资、减资、接受赠与以及利润分配的影响。

上述业绩承诺均已完成。根据大华核字[2024]0011005401 号《关于天戏互娱网络技术有限公司业绩承诺完成情况的审核报告》，在计提超额业绩奖励之前，目标公司实现的扣除非经常性损益后的净利润为 168,061,489.69 元，应收账款期初余额回收比率达到 99.70%，当期业绩承诺超额完成。根据业绩补偿协议约定，计提超额业绩奖励 11,418,446.91 元。根据大华会计师事务所（特殊普通合伙）出具的大华审字[2024]0011001540 号无保留意见审计报告，2023 年 12 月 31 日目标公司净资产账面价值为 360,449,171.01 元。根据北京卓信大华资产评估有限公司出具的《湖北盛天网络技术股份有限公司拟了解股权价值所涉及的上海天戏互娱网络技术有限公司股东全部权益价值资产评估报告》，2023 年 12 月 31 日目标公司净资产评估价值为 1,012,995,569.75 元。2021 年-2023 年期间累计利润分配金额为 258,000,000.00 元。截至 2023 年末，标的资产未减值。

3. 商誉减值测试的情况：对商誉减值测试没有影响。

二、控股股东及其他关联方对上市公司的非经营性占用资金情况

公司报告期不存在控股股东及其他关联方对上市公司的非经营性占用资金。

三、违规对外担保情况

公司报告期无违规对外担保情况。

四、与上年度财务报告相比，合并报表范围发生变化的情况说明

TCI Entertainment Limited 于 2022 年 10 月 26 日予以注销。

上海创雄网络科技有限公司于 2022 年 11 月 29 日在办理了注销手续。

霍尔果斯天戏互娱网络科技有限公司于 2022 年 3 月 24 日办理了注销手续。

霍尔果斯盛传天成数字传媒有限公司于 2023 年 9 月 6 日办理了注销手续。

五、聘任、解聘会计师事务所情况

现聘任的会计师事务所

境内会计师事务所名称	大华会计师事务所（特殊普通合伙）
境内会计师事务所报酬（万元）	70
境内会计师事务所审计服务的连续年限	3
境内会计师事务所注册会计师姓名	郭任刚、张静
境内会计师事务所注册会计师审计服务的连续年限	3、1
境外会计师事务所名称（如有）	
境外会计师事务所报酬（万元）（如有）	
境外会计师事务所审计服务的连续年限（如有）	
境外会计师事务所注册会计师姓名（如有）	
境外会计师事务所注册会计师审计服务的连续年限（如有）	

是否改聘会计师事务所：否

六、重大诉讼、仲裁事项

诉讼(仲裁)基本情况	涉案金额（万元）	是否形成预计负债	诉讼(仲裁)进展	诉讼(仲裁)审理结果及影响	诉讼(仲裁)判决执行情况
公司作为原告的非重大诉讼共 12 起	2,123.56	否	5 起胜诉，1 起庭内调解，1 起诉讼和解，无重大财务影响	2 起执行中，2 起强制执行，1 起对方上诉	5 起胜诉，1 起庭内调解，1 起诉讼和解，无重大财务影响

公司作为被告的非重大诉讼共 14 起	597.28 否	1 起败诉，无重大财务影响	1 起我方上诉	1 起败诉，无重大财务影响
--------------------	----------	---------------	---------	---------------

七、重大合同及其履行情况

(一) 委托他人进行现金资产管理情况

1. 委托理财情况

单位：万元

具体类型	委托理财的资金来源	委托理财发生额	未到期余额	逾期未收回的金额	逾期未收回理财已计提减值金额
银行理财产品	募集资金	64,000	0	0	0
银行理财产品	自有资金	163,100	0	0	0
信托理财产品	自有资金	4,950	0	0	0
其他类	自有资金	2,000	0	0	0
合计		234,050	0	0	0

2. 委托理财具体情况

单位：万元

受托机构名称（或受托人姓名）	受托机构（或受托人）类型	产品类型	金额	资金来源	起始日期	终止日期	资金投向	报酬确定方式	参考年化收益率	预期收益（如有）	报告期实际损益金额	报告期损益实际收回情况	计提减值准备金额（如有）	是否经过法定程序	未来是否还有委托理财计划	事项概述及相关查询索引（如有）
民生银行	银行	结构性存款	5,000	募集资金	2023年01月18日	2023年02月24日	其他	合同	2.50%		11.95	已收回		是	是	
民生银行	银行	结构性存款	5,000	自有资金	2023年01月18日	2023年02月24日	其他	合同	2.50%		11.95	已收回		是	是	
民生银行	银行	结构性存款	10,000	自有资金	2023年01月18日	2023年02月24日	其他	合同	1.90%		18.15	已收回		是	是	
民生银行	银行	结构性存款	6,000	募集资金	2023年01月18日	2023年04月20日	其他	合同	1.88%		26.88	已收回		是	是	
民生银行	银行	结构性存款	6,000	自有资金	2023年01月18日	2023年04月20日	其他	合同	2.50%		35.67	已收回		是	是	
民生银行	银行	结构性存款	6,000	自有资金	2023年01月18日	2023年04月20日	其他	合同	2.50%		35.67	已收回		是	是	
兴业银行	银行	银行理	100	自有资	2023	2023	其他	合同	2.20%		1.64	已收回		是	是	

行		财		金	年 03 月 06 日	年 12 月 19 日										
民生银行	银行	结构性存款	11,000	自有资金	2023年03月07日	2023年04月12日	其他	合同	2.50%		25.59	已收回		是	是	
民生银行	银行	结构性存款	2,000	自有资金	2023年03月07日	2023年04月12日	其他	合同	2.50%		4.65	已收回		是	是	
民生银行	银行	结构性存款	2,000	自有资金	2023年03月07日	2023年04月12日	其他	合同	2.50%		4.65	已收回		是	是	
民生银行	银行	结构性存款	8,000	自有资金	2023年03月07日	2023年04月12日	其他	合同	2.50%		18.61	已收回		是	是	
民生银行	银行	结构性存款	8,000	募集资金	2023年03月07日	2023年04月12日	其他	合同	2.50%		18.61	已收回		是	是	
民生银行	银行	结构性存款	10,000	募集资金	2023年04月19日	2023年05月25日	其他	合同	2.00%		18.61	已收回		是	是	
民生银行	银行	结构性存款	20,000	自有资金	2023年04月19日	2023年05月25日	其他	合同	2.00%		37.22	已收回		是	是	
民生银行	银行	结构性存款	3,000	自有资金	2023年04月19日	2023年05月25日	其他	合同	2.00%		5.58	已收回		是	是	
长江证券	证券	逆回购	2,000	自有资金	2023年04月27日	2023年05月08日	其他	合同	1.22%		0.69	已收回		是	是	
民生银行	银行	结构性存款	5,000	募集资金	2023年06月13日	2023年07月14日	其他	合同	2.50%		10.02	已收回		是	是	
长江证券	证券	逆回购	6,000	自有资金	2023年06月29日	2023年07月04日	其他	合同	3.61%		2.8	已收回		是	是	
民生银行	银行	结构性存款	5,000	自有资金	2023年07月24日	2023年08月28日	其他	合同	2.50%		11.31	已收回		是	是	
民生银行	银行	结构性存款	5,000	募集资金	2023年07月24日	2023年08月28日	其他	合同	2.50%		11.31	已收回		是	是	
民生银行	银行	结构性存款	5,000	自有资金	2023年07月24日	2023年10月26日	其他	合同	2.50%		30.37	已收回		是	是	

民生银行	银行	结构性存款	5,000	自有资金	2023年07月24日	2023年10月26日	其他	合同	2.50%		30.37	已收回		是	是	
民生银行	银行	结构性存款	10,000	募集资金	2023年08月28日	2023年10月12日	其他	合同	2.46%		28.63	已收回		是	是	
民生银行	银行	结构性存款	10,000	自有资金	2023年08月28日	2023年10月12日	其他	合同	2.46%		28.63	已收回		是	是	
民生银行	银行	结构性存款	10,000	自有资金	2023年09月18日	2023年10月19日	其他	合同	2.17%		17.4	已收回		是	是	
民生银行	银行	结构性存款	5,000	募集资金	2023年10月18日	2023年11月22日	其他	合同	2.60%		11.76	已收回		是	是	
民生银行	银行	结构性存款	10,000	自有资金	2023年10月18日	2023年11月22日	其他	合同	2.60%		23.52	已收回		是	是	
民生银行	银行	申万宏源（证券）	2,000	自有资金	2023年11月03日	2023年12月05日	其他	合同	3.45%		5.71	已收回		是	是	
民生银行	银行	结构性存款	10,000	自有资金	2023年11月01日	2023年12月06日	其他	合同	2.50%		22.62	已收回		是	是	
民生银行	银行	结构性存款	5,000	募集资金	2023年11月01日	2023年12月06日	其他	合同	2.50%		11.31	已收回		是	是	
民生银行	银行	结构性存款	10,000	自有资金	2023年11月01日	2023年12月06日	其他	合同	2.50%		22.62	已收回		是	是	
民生银行	银行	结构性存款	15,000	自有资金	2023年12月01日	2023年12月28日	其他	合同	2.45%		25.65	已收回		是	是	
民生银行	银行	结构性存款	5,000	募集资金	2023年12月01日	2023年12月28日	其他	合同	2.45%		8.55	已收回		是	是	
中国金谷国际信托有限责任公司	信托	单一资产信托	4,950	自有资金	2022年05月16日	2023年12月29日	其他	合同	无		127.58	已收回		是	是	
启铎（海南）私募基金管理有限公司	私募基金管理人	私募基金	2,000	自有资金	2023年05月09日	2023年09月07日	其他	合同	无		170.61	已收回		是	是	

合计	234,050	--	--	--	--	--	--	0280.51	--		--	--	--
----	---------	----	----	----	----	----	----	---------	----	--	----	----	----

第七节 股份变动及股东情况

一、股份变动情况

(一) 股份变动情况

单位：股

	本次变动前		本次变动增减（+，-）				本次变动后		
	数量	比例	发行新股	送股	公积金转股	其他	小计	数量	比例
一、有限售条件股份	60,312,273	22.20%			42,211,364	-10,248,068	31,963,296	92,275,569	18.84%
1、国家持股									
2、国有法人持股									
3、其他内资持股	60,312,273	22.20%			42,211,364	-10,248,068	31,963,296	92,275,569	18.84%
其中：境内法人持股									
境内自然人持股	60,312,273	22.20%			42,211,364	-10,248,068	31,963,296	92,275,569	18.84%
4、外资持股									
其中：境外法人持股									
境外自然人持股									
二、无限售条件股份	211,353,325	77.80%			175,121,114	11,008,568	186,129,682	397,483,007	81.16%
1、人民币普通股	211,353,325	77.80%			175,121,114	11,008,568	186,129,682	397,483,007	81.16%
2、境内上市的外资股									
3、境外上市的外资股									
4、其他									
三、股份总数	271,665,598	100.00%			217,332,478	760,500	218,092,978	489,758,576	100.00%

说明：

1. 公司于 2023 年 6 月 14 日召开 2022 年年度股东大会，审议通过了《关于调整 2022 年度利润分配预案的议案》。具体内容为：以 2022 年 12 月 31 日公司的总股本 271,665,598 股为基数，向全体股东每 10 股派发现金红利 0.85 元（含税），共计派发现金红利 23,091,575.83 元；以资本公积金中的股本溢价向全体股东每 10 股转增 8 股，共计转增 217,332,478 股。分红前本公司总股本为 271,665,598 股，分红后总股本增至 488,998,076 股。

2. 报告期内，公司完成了《湖北盛天网络技术股份有限公司 2022 年限制性股票激励计划》授予限制性股票的第一个归属期归属条件。可归属的限制性股票数量合计为 76.05 万股，于 2023 年 8 月 29 日上市流通。

(二) 股份变动的批准情况

1. 公司于 2023 年 4 月 25 日召开第四届董事会第十九次会议、第四届监事会第十八次会议，2023 年 6 月 14 日召开 2022 年年度股东大会，审议通过了《关于调整 2022 年度利润分配预案的议案》，独立董事就相关议案发表了同意的独立意见。2023 年 6 月 21 日，公司披露了《2022 年年度权益分派实施公告》，以资本公积金中的股本溢价向全体股东每 10 股转增 8 股，共计转增 217,332,478 股，转增金额未超过报告期末“资本公积——股本溢价”的余额，转增后公司总股本为 488,998,076 股（转增股数系公司根据实际计算结果四舍五入所得，最终转增数量以中国证券登记结算有限公司实际转增结果为准）。剩余未分配利润结转以后年度分配。

2. 公司于 2023 年 8 月 3 日召开第四届董事会第二十次会议、第四届监事会第十九次会议，审议通过了《关于作废 2022 年限制性股票激励计划部分已授予但尚未归属的限制性股票的议案》《关于调整 2022 年限制性股票激励计划授予价格与授予数量的议案》《关于 2022 年限制性股票激励计划第一个归属期归属条件成就的公告》，公司独立董事就相关议案发表了同意的独立意见，监事会对本激励计划预留授予部分第一个归属期的归属名单进行核实并出具了核查意见。2023 年 8 月 25 日，公司披露了《关于 2022 年限制性股票激励计划第一个归属期限限制性股票归属结果暨股份上市公告》，按规定为符合条件的 103 名激励对象办理归属相关事宜，可归属的限制性股票数量合计为 76.05 万股。

（三）股份变动的过户情况

1. 公司 2022 年年度权益分派股权登记日为：2023 年 6 月 29 日，除权除息日为：2023 年 6 月 30 日。本次所送（转）股于 2023 年 6 月 30 日直接记入股东证券账户。在本次所送（转）的无限售条件流通股的起始交易日为 2023 年 6 月 30 日。

2. 截至 2023 年 8 月 25 日，公司 2022 年限制性股票激励计划第一个归属期限限制性股票归属事项已经深圳证券交易所审核通过，且公司已在中国证券登记结算有限责任公司深圳分公司办理完成了本次股份归属及上市的相关手续。本次归属的限制性股票上市流通日为 2023 年 8 月 29 日。

（四）股份变动对最近一年和最近一期基本每股收益和稀释每股收益、归属于公司普通股股东的每股净资产等财务指标的影响

本报告期内因资本公积转增增加股份数 217,332,478 股，不影响所有者权益金额，按调整后的股数重新计算各列报期间的每股收益。因限制性股票归属增加股份数 760,500 股，略微降低期末每股净资产和当年度每股收益。

（五）限售股份变动情况

单位：股

股东名称	期初限售股数	本期增加限售股数	本期解除限售股数	期末限售股数	限售原因	解除限售日期
------	--------	----------	----------	--------	------	--------

邝耀华	-	2,160,000	-	2,160,000	高管锁定股	按照规定解除限售
王俊芳	192,273	67,296	-	259,569	高管锁定股	按照规定解除限售
赖春临	60,120,000	29,736,000	-	89,856,000	高管锁定股	按照规定解除限售
合计	60,312,273	31,963,296	-	92,275,569	--	--

二、证券发行与上市情况

(一) 报告期内证券发行（不含优先股）情况

股票及其衍生证券名称	发行日期	发行价格（或利率）	发行数量	上市日期	获准上市交易数量	交易终止日期	披露索引	披露日期
股票类								
人民币普通股	2023年08月29日	3.86元/股	760,500	2023年08月29日	760,500		具体内容详见公司于2023年8月25日在巨潮资讯网上披露的《关于2022年限制性股票激励计划第一个归属期限制性股票归属结果暨股份上市公告》（公告编号：2023-038）	2023年08月25日
可转换公司债券、分离交易的可转换公司债券、公司债类								
无								
其他衍生证券类								
无								

说明：报告期内，公司完成了《湖北盛天网络技术股份有限公司 2022 年限制性股票激励计划》授予限制性股票的第一个归属期归属条件。可归属的限制性股票数量合计为 76.05 万股，于 2023 年 8 月 29 日上市流通。

三、股东和实际控制人情况

(一) 公司股东数量及持股情况

单位：股

报告期末普通股股东总数	61,675	年度报告披露日前上一月末普通股股东总数	67,696	报告期末表决权恢复的优先股股东总数（如有）（参见注 9）	0	年度报告披露日前上一月末表决权恢复的优先股股东总数（如有）（参见注 9）	0	持有特别表决权股份的股东总数（如有）	0
持股 5%以上的股东或前 10 名股东持股情况（不含通过转融通出借股份）									
股东名称	股东性质	持股比例	报告期末持股数量	报告期内增减变动情况	持有有限售条件的股份数量	持有无限售条件的股份数量	质押、标记或冻结情况		
							股份状态	数量	
赖春临	境内自然人	24.46%	119,808,000	53,248,000	89,856,000	29,952,000	不适用	0	
中国民生银行股份有限公司—华夏中证动漫游戏交易型开放式指数证券投资基金	其他	1.55%	7,580,852	6,941,916	0	7,580,852	不适用	0	
香港中央结算有限公司	境外法人	1.53%	7,496,369	7,495,864	0	7,496,369	不适用	0	
中国银行股份有限公司—海富通股票混合型证券投资基金	其他	1.39%	6,808,900	6,808,900	0	6,808,900	不适用	0	

华泰证券股份有限公司	国有法人	1.04%	5,107,683	4,984,409	0	5,107,683	不适用	0
韩波	境内自然人	0.91%	4,437,220	4,437,220	0	4,437,220	不适用	0
中国工商银行股份有限公司—海富通科技创新混合型证券投资基金	其他	0.66%	3,245,580	3,245,580	0	3,245,580	不适用	0
国泰君安证券股份有限公司	国有法人	0.62%	3,060,918	3,012,318	0	3,060,918	不适用	0
湖北盛天网络技术股份有限公司—2022 年员工持股计划	其他	0.62%	3,050,460	-335,240	0	3,050,460	不适用	0
中国国际金融股份有限公司	国有法人	0.61%	2,974,590	2,785,890	0	2,974,590	不适用	0
战略投资者或一般法人因配售新股成为前 10 名股东的情况（如有）（参见注 4）	不适用							
上述股东关联关系或一致行动的说明	无							
上述股东涉及委托/受托表决权、放弃表决权情况的说明	无							
前 10 名股东中存在回购专户的特别说明（如有）（参见注 10）	无							
前 10 名无限售条件股东持股情况								
股东名称	报告期末持有无限售条件股份数量	股份种类						
		股份种类	数量					
赖春临	29,952,000	人民币普通股	29,952,000					
中国民生银行股份有限公司—华夏中证动漫游戏交易型开放式指数证券投资基金	7,580,852	人民币普通股	7,580,852					
香港中央结算有限公司	7,496,369	人民币普通股	7,496,369					
中国银行股份有限公司—海富通股票混合型证券投资基金	6,808,900	人民币普通股	6,808,900					
华泰证券股份有限公司	5,107,683	人民币普通股	5,107,683					
韩波	4,437,220	人民币普通股	4,437,220					
中国工商银行股份有限公司—海富通科技创新混合型证券投资基金	3,245,580	人民币普通股	3,245,580					
国泰君安证券股份有限公司	3,060,918	人民币普通股	3,060,918					
湖北盛天网络技术股份有限公司—2022 年员工持股计划	3,050,460	人民币普通股	3,050,460					
中国国际金融股份有限公司	2,974,590	人民币普通股	2,974,590					
前 10 名无限售流通股股东之间，以及前 10 名无限售流通股股东和前 10 名股东之间关联关系或一致行动的说明	不适用							

参与融资融券业务股东情况说明（如有）（参见注 5）	不适用
---------------------------	-----

单位：股

前十名股东较最近期末发生变化情况					
股东名称（全称）	本报告期新增/退出	期末转融通出借股份且尚未归还数量		期末股东普通账户、信用账户持股及转融通出借股份且尚未归还的股份数量	
		数量合计	占总股本的比例	数量合计	占总股本的比例
屠文斌	退出	0	0.00%	0	0.00%
中国农业银行股份有限公司—华泰柏瑞远见智选混合型证券投资基金	退出	0	0.00%	1,866,908	0.38%
中国建设银行股份有限公司—万家新兴蓝筹灵活配置混合型证券投资基金	退出	0	0.00%	0	0.00%
中国银行股份有限公司—华泰柏瑞盛世中国混合型证券投资基金	退出	0	0.00%	1,499,836	0.31%
中国工商银行股份有限公司—万家臻选混合型证券投资基金	退出	0	0.00%	0	0.00%
施玉庆	退出	0	0.00%	0	0.00%
中国银行股份有限公司—海富通股票混合型证券投资基金	新增	0	0.00%	6,808,900	1.39%
华泰证券股份有限公司	新增	0	0.00%	5,107,683	1.04%
韩波	新增	0	0.00%	4,437,220	0.91%
中国工商银行股份有限公司—海富通科技创新混合型证券投资基金	新增	0	0.00%	3,245,580	0.66%
国泰君安证券股份有限公司	新增	0	0.00%	3,060,918	0.62%
中国国际金融股份有限公司	新增	0	0.00%	2,974,590	0.61%

说明：公司前 10 名普通股股东、前 10 名无限售条件普通股股东在报告期内未进行约定购回交易。

（二）公司控股股东情况

控股股东性质：自然人控股

控股股东类型：自然人

控股股东姓名	国籍	是否取得其他国家或地区居留权
赖春临	中国	否
主要职业及职务	担任公司董事长、总经理	
报告期内控股和参股的其他境内外上市公司的股权情况	无	

说明：公司报告期控股股东未发生变更。

（三）公司实际控制人及其一致行动人

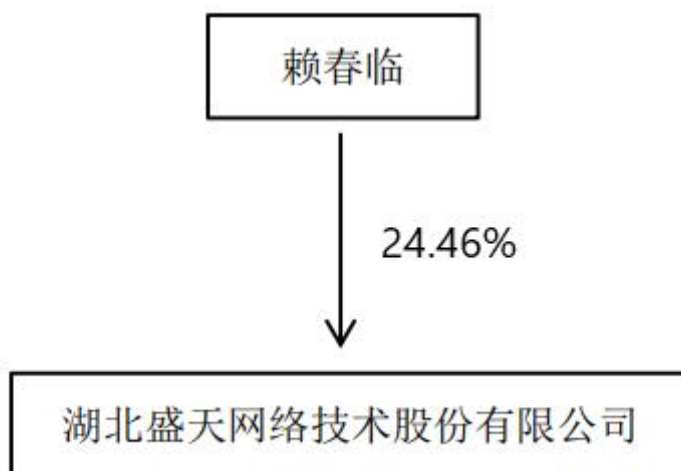
实际控制人性质：境内自然人

实际控制人类型：自然人

实际控制人姓名	与实际控制人关系	国籍	是否取得其他国家或地区居留权
赖春临	本人	中国	否
主要职业及职务	担任公司董事长、总经理		
过去 10 年曾控股的境内外上市公司情况	无		

说明：公司报告期实际控制人未发生变更。

公司与实际控制人之间的产权及控制关系的方框图



第八节 财务报告

湖北盛天网络技术股份有限公司

自 2023 年 1 月 1 日至
2023 年 12 月 31 日止年度财务报表

审计报告

大华审字[2024]0011001539号

湖北盛天网络技术股份有限公司全体股东：

一、 审计意见

我们审计了湖北盛天网络技术股份有限公司(以下简称盛天网络公司)财务报表,包括 2023 年 12 月 31 日的合并及母公司资产负债表,2023 年度的合并及母公司利润表、合并及母公司现金流量表、合并及母公司股东权益变动表以及相关财务报表附注。

我们认为,后附的财务报表在所有重大方面按照企业会计准则的规定编制,公允反映了盛天网络公司 2023 年 12 月 31 日的合并及母公司财务状况以及 2023 年度的合并及母公司经营成果和现金流量。

二、 形成审计意见的基础

我们按照中国注册会计师审计准则的规定执行了审计工作。审计报告的“注册会计师对财务报表审计的责任”部分进一步阐述了我们在这些准则下的责任。按照中国注册会计师职业道德守则,我们独立于盛天网络公司,并履行了职业道德方面的其他责任。我们相信,我们获取的审计证据是充分、适当的,为发表审计意见提供了基础。

三、 关键审计事项

关键审计事项是我们根据职业判断,认为对本期财务报表审计最为重要的事项。这些事项的应对以对财务报表整体进行审计并形成审计意见为背景,我们不对这些事项单独发表意见。

我们确定下列事项是需要在审计报告中沟通的关键审计事项。

(一) 收入确认

关键审计事项	该事项在审计中是如何应对的
请参阅附注三、(三十三)“收入”及附注五、注释 33.“营业收入和营业成本”。盛天网络公司 2023 年度营业收入为 132,918.81 万元,主要包括广告与增值服务收入、游戏运营收入、IP 运营收入等。由于营业收入是盛天网络公司关键业绩指标之一,而且单笔销售收入确认上的细小错误汇总起来可能对公司的利润产生重大影响,因此我们将盛天网络公司的收入确认识别为关键审计事项。	<ol style="list-style-type: none">1、评价管理层与销售和收款相关的内部控制的设计和运行有效性;2、复核管理层对收入确认时点和金额的评估,检查报表相关披露的充分性和完整性;3、对信息系统进行 IT 测试,包括测试用户充值金额记录的准确性,验证用户购买及消耗数据的准确性,验证用户注册和登录信息;4、检查主要的销售合同,以评价收入确认的政策是否符合会计准则的要求;5、对收入和成本执行分析程序,包括按照产品类别进行收入、成本、毛利率波动分析,并与以前期间进行比较;6、就本年的销售收入,选取样本,检查其销售合同、入账记录及客户确认记录,以评价收入确认是否与收入确认政策相符;7、就本年的销售收入,选取部分销售客户向其发送询证函,询证 2023 年度销售额以及截至 2023 年 12 月 31 日的应收账款余额;8、就资产负债表日前后确认的收入,选取样本,检查其销售合同、入账记录及客户确认记录,以评价相关收入是否记录在正确的会计期间;9、检查在财务报表中有关收入确认的披露是否符合企业会计准则的要求。

(二) 商誉确认

关键审计事项	该事项在审计中是如何应对的
<p>请参阅附注五、注释 15. “商誉”。</p> <p>截至 2023 年 12 月 31 日，盛天网络公司合并财务报表中商誉账面价值 31,739.00 万元。管理层在每年年度终了对商誉进行减值测试，并依据减值测试的结果调整商誉的账面价值。因商誉减值测试的评估过程复杂，减值评估涉及确定折现率、未来期间销售增长率、毛利率等评估参数及对未来若干年的经营和财务情况的假设，需要管理层做出重大判断。同时商誉账面价值较大，对财务报表影响重大，我们将商誉减值识别为关键审计事项。</p>	<ol style="list-style-type: none"> 1、了解和评价管理层与商誉减值相关的内部控制设计和运行的有效性； 2、了解管理层的发展规划，以及行业的发展趋势；分析公司管理层对公司商誉所属资产组的认定和进行商誉减值测试时采用的关键假设和方法，检查相关的假设和方法的合理性； 3、评价管理层委聘的外部评估专家的胜任能力、专业素质和客观性； 4、复核外部估值专家对资产组的估值方法及出具的评估报告，评价商誉减值测试所使用的关键假设及基础数据的适当性； 5、获取并复核管理层编制的商誉所属资产组可收回金额的计算表，复核商誉减值测试过程计算数据的准确性； 6、比较商誉所属资产组的账面价值与其可收回金额的差异，确认是否存在商誉减值情况。 7、根据商誉减值测试结果，检查和评价商誉的列报和披露是否准确和恰当；

四、 其他信息

盛天网络公司管理层对其他信息负责。其他信息包括盛天网络公司 2023 年年度报告中涵盖的信息，但不包括财务报表和我们的审计报告。

我们对财务报表发表的审计意见不涵盖其他信息，我们也不对其他信息发表任何形式的鉴证结论。

结合我们对财务报表的审计，我们的责任是阅读其他信息，在此过程中，考虑其他信息是否与财务报表或我们在审计过程中了解的情况存在重大不一致或者似乎存在重大错报。

基于我们已执行的工作，如果我们确定其他信息存在重大错报，我们应当报告该事实。在这方面，我们无任何事项需要报告。

五、 管理层和治理层对财务报表的责任

盛天网络公司管理层负责按照企业会计准则的规定编制财务报表，使其实现公允反映，并设计、执行和维护必要的内部控制，以使财务报表不存在由于舞弊或错误导致的重大错报。

在编制财务报表时，盛天网络公司管理层负责评估盛天网络公司的持续经营能力，披露与持续经营相关的事项（如适用），并运用持续经营假设，除非盛天网络公司管理层计划清算盛天网络公司、终止营运或别无其他现实的选择。

治理层负责监督盛天网络公司的财务报告过程。

六、 注册会计师对财务报表审计的责任

我们的目标是对财务报表整体是否不存在由于舞弊或错误导致的重大错报获取合理保证，并出具包含审计意见的审计报告。合理保证是高水平的保证，但并不能保证按照审计准则执行的审计在某一重大错报存在时总能发现。错报可能由于舞弊或错误导致，如果合理预期错报单独或汇总起来可能影响财务报表使用者依据财务报表作出的经济决策，则通常认为错报是重大的。

在按照审计准则执行审计工作的过程中，我们运用职业判断，并保持职业怀疑。同时，我们也

执行以下工作：

1. 识别和评估由于舞弊或错误导致的财务报表重大错报风险，设计和实施审计程序以应对这些风险，并获取充分、适当的审计证据，作为发表审计意见的基础。由于舞弊可能涉及串通、伪造、故意遗漏、虚假陈述或凌驾于内部控制之上，未能发现由于舞弊导致的重大错报的风险高于未能发现由于错误导致的重大错报的风险。

2. 了解与审计相关的内部控制，以设计恰当的审计程序，但目的并非对内部控制的有效性发表意见。

3. 评价管理层选用会计政策的恰当性和作出会计估计及相关披露的合理性。

4. 对管理层使用持续经营假设的恰当性得出结论。同时，根据获取的审计证据，就可能导致对盛天网络公司持续经营能力产生重大疑虑的事项或情况是否存在重大不确定性得出结论。如果我们得出结论认为存在重大不确定性，审计准则要求我们在审计报告中提请报告使用者注意财务报表中的相关披露；如果披露不充分，我们应当发表非无保留意见。我们的结论基于截至审计报告日可获得的信息。然而，未来的事项或情况可能导致盛天网络公司不能持续经营。

5. 评价财务报表的总体列报、结构和内容，并评价财务报表是否公允反映相关交易和事项。

6. 就盛天网络公司中实体或业务活动的财务信息获取充分、适当的审计证据，以对财务报表发表意见。我们负责指导、监督和执行集团审计，并对审计意见承担全部责任。

我们与治理层就计划的审计范围、时间安排和重大审计发现等事项进行沟通，包括沟通我们在审计中识别出的值得关注的内部控制缺陷。

我们还就已遵守与独立性相关的职业道德要求向治理层提供声明，并与治理层沟通可能被合理认为影响我们独立性的所有关系和其他事项，以及相关的防范措施（如适用）。

从与治理层沟通过的事项中，我们确定哪些事项对本期财务报表审计最为重要，因而构成关键审计事项。我们在审计报告中描述这些事项，除非法律法规禁止公开披露这些事项，或在极少数情形下，如果合理预期在审计报告中沟通某事项造成的负面后果超过在公众利益方面产生的益处，我们确定不应在审计报告中沟通该事项。

大华会计师事务所(特殊普通合伙)

中国注册会计师：

(项目合伙人) 郭任刚

中国·北京

中国注册会计师： 张 静

二〇二四年四月二十五日

财务报表

1、合并资产负债表

编制单位：湖北盛天网络技术股份有限公司

单位：元

项目	2023 年 12 月 31 日	2023 年 1 月 1 日
流动资产：		
货币资金	1,305,072,967.09	1,196,869,078.01
交易性金融资产		1,736,300.55
应收账款	90,303,837.37	272,000,733.05
预付款项	35,387,950.83	34,510,626.06
其他应收款	2,744,847.18	15,285,636.02
存货	878,823.48	254,435.47
其他流动资产	9,041,957.59	8,434,680.38
流动资产合计	1,443,430,383.54	1,529,091,489.54
非流动资产：		
长期应收款	220,601.80	210,387.92
其他权益工具投资	28,145,018.70	29,617,601.00
其他非流动金融资产	21,978,478.78	26,943,948.05
固定资产	46,507,365.21	50,682,588.19
使用权资产	2,391,128.35	6,431,907.10
无形资产	5,435,792.54	24,602,567.98
开发支出	34,614,896.91	2,380,899.69
商誉	317,390,006.00	317,390,006.00
长期待摊费用	746,761.74	496,656.30
递延所得税资产	45,374,085.11	35,660,492.93
其他非流动资产	45,959,684.65	35,293,065.46
非流动资产合计	548,763,819.79	529,710,120.62
资产总计	1,992,194,203.33	2,058,801,610.16
流动负债：		
应付账款	115,430,710.67	198,679,163.19
合同负债	18,277,992.46	36,183,575.24
应付职工薪酬	43,044,807.47	70,678,419.25
应交税费	4,606,269.59	11,893,299.30
其他应付款	11,284,336.52	10,743,561.13
一年内到期的非流动负债	81,802,725.71	104,108,004.07
其他流动负债	1,095,993.97	2,169,845.88
流动负债合计	275,542,836.39	434,455,868.06
非流动负债：		
租赁负债	681,980.27	2,748,620.83
递延所得税负债	555,890.80	1,294,435.35

其他非流动负债		80,000,000.00
非流动负债合计	1,237,871.07	84,043,056.18
负债合计	276,780,707.46	518,498,924.24
所有者权益：		
股本	489,758,576.00	271,665,598.00
资本公积	244,866,118.00	433,073,818.93
其他综合收益	-14,898,955.23	-13,868,184.01
盈余公积	105,372,589.35	94,117,648.15
未分配利润	890,315,167.75	755,313,804.85
归属于母公司所有者权益合计	1,715,413,495.87	1,540,302,685.92
所有者权益合计	1,715,413,495.87	1,540,302,685.92
负债和所有者权益总计	1,992,194,203.33	2,058,801,610.16

法定代表人：赖春临

主管会计工作负责人：王俊芳

会计机构负责人：张慧

2、母公司资产负债表

单位：元

项目	2023年12月31日	2023年1月1日
流动资产：		
货币资金	886,672,304.16	806,770,766.44
交易性金融资产		1,736,300.55
应收账款	42,995,077.36	75,681,933.09
预付款项	18,106,645.16	25,286,666.94
其他应收款	19,028,133.94	12,235,848.36
存货	750,383.71	155,187.04
其他流动资产	5,015,331.00	2,547,868.30
流动资产合计	972,567,875.33	924,414,570.72
非流动资产：		
长期应收款	220,601.80	210,387.92
长期股权投资	865,965,346.32	893,749,741.92
其他权益工具投资	23,990,000.00	23,990,000.00
其他非流动金融资产	21,978,478.78	26,943,948.05
固定资产	43,724,328.13	47,289,074.54
使用权资产	1,471,128.63	2,293,600.11
无形资产	2,291,138.38	2,752,741.25
开发支出	6,116,603.90	
长期待摊费用	702,513.89	386,036.81
递延所得税资产	38,317,631.82	30,177,361.08
其他非流动资产	40,156,549.11	23,429,662.10
非流动资产合计	1,044,934,320.76	1,051,222,553.78
资产总计	2,017,502,196.09	1,975,637,124.50
流动负债：		
应付账款	20,181,067.97	35,084,003.88
合同负债	10,045,558.59	9,996,578.04
应付职工薪酬	23,130,918.42	24,258,269.14
应交税费	574,138.17	503,659.54

其他应付款	51,490,146.66	45,520,933.86
一年内到期的非流动负债	80,810,892.72	100,790,061.72
其他流动负债	602,733.52	599,794.68
流动负债合计	186,835,456.05	216,753,300.86
非流动负债：		
租赁负债	681,980.27	1,756,787.84
递延所得税负债	220,669.29	350,424.43
其他非流动负债		80,000,000.00
非流动负债合计	902,649.56	82,107,212.27
负债合计	187,738,105.61	298,860,513.13
所有者权益：		
股本	489,758,576.00	271,665,598.00
资本公积	597,167,127.25	751,730,462.68
其他综合收益	-6,793,200.00	-6,793,200.00
盈余公积	105,372,589.35	94,117,648.15
未分配利润	644,258,997.88	566,056,102.54
所有者权益合计	1,829,764,090.48	1,676,776,611.37
负债和所有者权益总计	2,017,502,196.09	1,975,637,124.50

3、合并利润表

单位：元

项目	2023 年度	2022 年度
一、营业总收入	1,329,188,117.09	1,658,234,102.80
其中：营业收入	1,329,188,117.09	1,658,234,102.80
二、营业总成本	1,155,410,952.44	1,394,017,254.59
其中：营业成本	964,770,962.70	1,205,637,930.80
税金及附加	2,922,305.04	2,666,119.72
销售费用	49,999,237.04	40,439,441.87
管理费用	78,526,143.65	91,073,669.82
研发费用	75,967,574.58	69,752,949.15
财务费用	-16,775,270.57	-15,552,856.77
其中：利息费用	208,277.65	360,957.20
利息收入	15,096,287.97	10,538,697.33
加：其他收益	7,373,677.69	9,783,878.09
投资收益（损失以“-”号填列）	3,529,160.81	2,317,957.83
公允价值变动收益（损失以“-”号填列）	372,963.94	2,185,764.74
信用减值损失（损失以“-”号填列）	1,598,632.33	-12,917,108.13
资产减值损失（损失以“-”号填列）	-90,000.00	-13,042,094.08
资产处置收益（损失以“-”号填列）	210,744.94	108,419.01
三、营业利润（亏损以“-”号填列）	186,772,344.36	252,653,665.67
加：营业外收入	634,585.15	552,019.47
减：营业外支出	314,613.37	1,167,062.02
四、利润总额（亏损总额以“-”号填列）	187,092,316.14	252,038,623.12
减：所得税费用	17,744,436.60	29,767,593.95

五、净利润（净亏损以“－”号填列）	169,347,879.54	222,271,029.17
（一）按经营持续性分类		
1.持续经营净利润（净亏损以“－”号填列）	169,347,879.54	222,271,029.17
（二）按所有权归属分类		
1.归属于母公司股东的净利润	169,347,879.54	222,271,029.17
六、其他综合收益的税后净额	-1,030,771.22	-7,839,933.81
归属母公司所有者的其他综合收益的税后净额	-1,030,771.22	-7,839,933.81
（一）不能重分类进损益的其他综合收益	-1,354,499.26	-8,436,752.36
3.其他权益工具投资公允价值变动	-1,354,499.26	-8,436,752.36
（二）将重分类进损益的其他综合收益	323,728.04	596,818.55
6.外币财务报表折算差额	323,728.04	596,818.55
七、综合收益总额	168,317,108.32	214,431,095.36
归属于母公司所有者的综合收益总额	168,317,108.32	214,431,095.36
八、每股收益		
（一）基本每股收益	0.3461	0.4545
（二）稀释每股收益	0.3457	0.4540

法定代表人：赖春临 主管会计工作负责人：王俊芳 会计机构负责人：张慧

4、母公司利润表

单位：元

项目	2023 年度	2022 年度
一、营业收入	376,489,564.48	514,899,278.79
减：营业成本	228,469,011.05	371,611,078.05
税金及附加	1,441,550.59	1,567,422.19
销售费用	36,080,220.79	29,385,040.96
管理费用	47,018,998.07	36,112,966.86
研发费用	74,008,637.26	67,987,854.35
财务费用	-8,547,240.57	-7,413,073.80
其中：利息费用	75,346.96	77,249.42
利息收入	8,472,752.78	6,915,055.79
加：其他收益	4,726,231.49	3,549,564.83
投资收益（损失以“－”号填列）	102,415,869.35	102,108,061.62
公允价值变动收益（损失以“－”号填列）	372,963.94	2,185,764.74
信用减值损失（损失以“－”号填列）	-667,549.64	-13,182,078.30
资产减值损失（损失以“－”号填列）	-90,000.00	
资产处置收益（损失以“－”号填列）	210,744.94	
二、营业利润（亏损以“－”号填列）	104,986,647.37	110,309,303.07
加：营业外收入	604,229.03	552,005.17
减：营业外支出	6,873.60	840,000.06
三、利润总额（亏损总额以“－”号填列）	105,584,002.80	110,021,308.18
减：所得税费用	-6,965,409.18	-4,325,824.53
四、净利润（净亏损以“－”号填列）	112,549,411.98	114,347,132.71
（一）持续经营净利润（净亏损以“－”号填列）	112,549,411.98	114,347,132.71
五、其他综合收益的税后净额		-5,093,200.00
（一）不能重分类进损益的其他综合收益		-5,093,200.00
3.其他权益工具投资公允价值变动		-5,093,200.00

六、综合收益总额	112,549,411.98	109,253,932.71
----------	----------------	----------------

5、合并现金流量表

单位：元

项目	2023 年度	2022 年度
一、经营活动产生的现金流量：		
销售商品、提供劳务收到的现金	1,560,540,600.00	1,784,166,877.90
收到的税费返还	9,819.57	2,331,428.62
收到其他与经营活动有关的现金	59,084,335.06	64,938,417.44
经营活动现金流入小计	1,619,634,754.63	1,851,436,723.96
购买商品、接受劳务支付的现金	1,056,667,163.31	1,292,930,245.44
支付给职工以及为职工支付的现金	193,382,144.91	142,199,852.22
支付的各项税费	53,183,544.51	54,624,466.24
支付其他与经营活动有关的现金	46,849,751.41	80,891,115.50
经营活动现金流出小计	1,350,082,604.14	1,570,645,679.40
经营活动产生的现金流量净额	269,552,150.49	280,791,044.56
二、投资活动产生的现金流量：		
收回投资收到的现金	74,051,170.88	149,574,597.96
取得投资收益收到的现金	3,888,870.88	2,856,056.18
处置固定资产、无形资产和其他长期资产收回的现金净额	625,170.00	162,402.00
收到其他与投资活动有关的现金	2,272,525,308.20	1,131,203,791.94
投资活动现金流入小计	2,351,090,519.96	1,283,796,848.08
购建固定资产、无形资产和其他长期资产支付的现金	38,707,294.51	17,205,292.25
投资支付的现金	84,500,000.00	60,190,000.00
支付其他与投资活动有关的现金	2,271,000,000.00	1,228,000,000.00
投资活动现金流出小计	2,394,207,294.51	1,305,395,292.25
投资活动产生的现金流量净额	-43,116,774.55	-21,598,444.17
三、筹资活动产生的现金流量：		
吸收投资收到的现金	2,938,487.50	9,987,815.00
收到其他与筹资活动有关的现金	5,247,787.73	
筹资活动现金流入小计	8,186,275.23	9,987,815.00
分配股利、利润或偿付利息支付的现金	23,166,922.40	
支付其他与筹资活动有关的现金	109,907,506.33	94,273,870.37
筹资活动现金流出小计	133,074,428.73	94,273,870.37
筹资活动产生的现金流量净额	-124,888,153.50	-84,286,055.37
四、汇率变动对现金及现金等价物的影响	1,990,350.30	4,609,177.56
五、现金及现金等价物净增加额	103,537,572.74	179,515,722.58
加：期初现金及现金等价物余额	1,196,869,078.01	1,017,353,355.43
六、期末现金及现金等价物余额	1,300,406,650.75	1,196,869,078.01

6、母公司现金流量表

单位：元

项目	2023 年度	2022 年度
一、经营活动产生的现金流量：		
销售商品、提供劳务收到的现金	453,159,584.74	513,859,769.78
收到的税费返还	9,819.57	15,089.98
收到其他与经营活动有关的现金	33,475,871.92	71,017,144.19
经营活动现金流入小计	486,645,276.23	584,892,003.95
购买商品、接受劳务支付的现金	247,972,178.25	355,475,669.73

支付给职工以及为职工支付的现金	124,052,942.21	118,482,459.00
支付的各项税费	8,426,364.31	8,581,166.99
支付其他与经营活动有关的现金	44,592,587.62	52,933,815.13
经营活动现金流出小计	425,044,072.39	535,473,110.85
经营活动产生的现金流量净额	61,601,203.84	49,418,893.10
二、投资活动产生的现金流量：		
收回投资收到的现金	127,153,170.88	51,324,597.96
取得投资收益收到的现金	103,792,642.55	102,642,989.76
处置固定资产、无形资产和其他长期资产收回的现金净额	624,250.00	
收到其他与投资活动有关的现金	2,162,525,308.20	1,131,203,791.94
投资活动现金流入小计	2,394,095,371.63	1,285,171,379.66
购建固定资产、无形资产和其他长期资产支付的现金	11,357,564.25	8,185,950.70
投资支付的现金	186,715,604.40	179,240,000.00
支付其他与投资活动有关的现金	2,161,000,000.00	1,130,000,000.00
投资活动现金流出小计	2,359,073,168.65	1,317,425,950.70
投资活动产生的现金流量净额	35,022,202.98	-32,254,571.04
三、筹资活动产生的现金流量：		
吸收投资收到的现金	2,938,487.50	9,987,815.00
收到其他与筹资活动有关的现金	5,247,787.73	
筹资活动现金流入小计	8,186,275.23	9,987,815.00
分配股利、利润或偿付利息支付的现金	23,166,922.40	
支付其他与筹资活动有关的现金	6,579,784.55	590,453.69
筹资活动现金流出小计	29,746,706.95	590,453.69
筹资活动产生的现金流量净额	-21,560,431.72	9,397,361.31
四、汇率变动对现金及现金等价物的影响	172,678.90	585,613.85
五、现金及现金等价物净增加额	75,235,654.00	27,147,297.22
加：期初现金及现金等价物余额	806,770,766.44	779,623,469.22
六、期末现金及现金等价物余额	882,006,420.44	806,770,766.44

7、合并所有者权益变动表

本期金额

单位：元

项目	2023 年度						
	归属于母公司所有者权益						所有者权益合计
	股本	资本公积	其他综合收益	盈余公积	未分配利润	小计	
一、上年期末余额	271,665,598.00	433,073,818.93	-13,868,184.01	94,117,648.15	755,313,804.85	1,540,302,685.92	1,540,302,685.92
二、本年期初余额	271,665,598.00	433,073,818.93	-13,868,184.01	94,117,648.15	755,313,804.85	1,540,302,685.92	1,540,302,685.92
三、本期增减变动金额（减少以“-”号填列）	218,092,978.00	-188,207,700.93	-1,030,771.22	11,254,941.20	135,001,362.90	175,110,809.95	175,110,809.95
（一）综合收益总额			-1,030,771.22		169,347,879.54	168,317,108.32	168,317,108.32
（二）所有者投入和减少资本	760,500.00	29,124,777.07				29,885,277.07	29,885,277.07
1. 所有者投入的普通股	760,500.00	2,177,987.50				2,938,487.50	2,938,487.50
3. 股份支付计入所有者权益的金额		26,946,789.57				26,946,789.57	26,946,789.57
（三）利润分配				11,254,941.20	-34,346,516.64	-23,091,575.44	-23,091,575.44
1. 提取盈余公积				11,254,941.20	-11,254,941.20		
3. 对所有者（或股东）的分配					-23,091,575.44	-23,091,575.44	-23,091,575.44
（四）所有者权益内部结转	217,332,478.00	-217,332,478.00					
1. 资本公积转增资本（或股本）	217,332,478.00	-217,332,478.00					
四、本期期末余额	489,758,576.00	244,866,118.00	-14,898,955.23	105,372,589.35	890,315,167.75	1,715,413,495.87	1,715,413,495.87

上期金额

单位：元

项目	2022 年度							所有者权益合计
	归属于母公司所有者权益							
	股本	资本公积	减：库存股	其他综合收益	盈余公积	未分配利润	小计	
一、上年期末余额	271,665,598.00	461,449,823.43	49,999,438.27	-6,028,250.20	82,226,624.26	544,933,799.57	1,304,248,156.79	1,304,248,156.79
二、本年期初余额	271,665,598.00	461,449,823.43	49,999,438.27	-6,028,250.20	82,226,624.26	544,933,799.57	1,304,248,156.79	1,304,248,156.79
三、本期增减变动金额 (减少以“-”号填列)		-28,376,004.50	-49,999,438.27	-7,839,933.81	11,891,023.89	210,380,005.28	236,054,529.13	236,054,529.13
(一) 综合收益总额				-7,839,933.81		222,271,029.17	214,431,095.36	214,431,095.36
(二) 所有者投入和减少资本		-28,376,004.50	-49,999,438.27				21,623,433.77	21,623,433.77
3. 股份支付计入所有者权益的金额		-28,376,004.50					-28,376,004.50	-28,376,004.50
4. 其他			-49,999,438.27				49,999,438.27	49,999,438.27
(三) 利润分配					11,891,023.89	-11,891,023.89		
1. 提取盈余公积					11,891,023.89	-11,891,023.89		
四、本期期末余额	271,665,598.00	433,073,818.93		-13,868,184.01	94,117,648.15	755,313,804.85	1,540,302,685.92	1,540,302,685.92

8、母公司所有者权益变动表

本期金额

单位：元

项目	2023 年度					
	股本	资本公积	其他综合收益	盈余公积	未分配利润	所有者权益合计
一、上年期末余额	271,665,598.00	751,730,462.68	-6,793,200.00	94,117,648.15	566,056,102.54	1,676,776,611.37
二、本年期初余额	271,665,598.00	751,730,462.68	-6,793,200.00	94,117,648.15	566,056,102.54	1,676,776,611.37
三、本期增减变动金额（减少以“-”号填列）	218,092,978.00	-154,563,335.43		11,254,941.20	78,202,895.34	152,987,479.11
（一）综合收益总额					112,549,411.98	112,549,411.98
（二）所有者投入和减少资本	760,500.00	29,124,777.07				29,885,277.07
1. 所有者投入的普通股	760,500.00	2,177,987.50				2,938,487.50
3. 股份支付计入所有者权益的金额		26,946,789.57				26,946,789.57
（三）利润分配				11,254,941.20	-34,346,516.64	-23,091,575.44
1. 提取盈余公积				11,254,941.20	-11,254,941.20	
2. 对所有者（或股东）的分配					-23,091,575.44	-23,091,575.44
（四）所有者权益内部结转	217,332,478.00	-217,332,478.00				
1. 资本公积转增资本（或股本）	217,332,478.00	-217,332,478.00				
（六）其他		33,644,365.50				33,644,365.50
四、本期期末余额	489,758,576.00	597,167,127.25	-6,793,200.00	105,372,589.35	644,258,997.88	1,829,764,090.48

上期金额

单位：元

项目	2022 年度						
	股本	资本公积	减：库存股	其他综合收益	盈余公积	未分配利润	所有者权益合计
一、上年期末余额	271,665,598.00	780,106,467.18	49,999,438.27	-1,700,000.00	82,226,624.26	463,599,993.72	1,545,899,244.89
二、本年期初余额	271,665,598.00	780,106,467.18	49,999,438.27	-1,700,000.00	82,226,624.26	463,599,993.72	1,545,899,244.89
三、本期增减变动金额（减少以“-”号填列）		-28,376,004.50	-49,999,438.27	-5,093,200.00	11,891,023.89	102,456,108.82	130,877,366.48
（一）综合收益总额				-5,093,200.00		114,347,132.71	109,253,932.71
（二）所有者投入和减少资本		-28,376,004.50	-49,999,438.27				21,623,433.77
3. 股份支付计入所有者权益的金额		-28,376,004.50					-28,376,004.50
4. 其他			-49,999,438.27				49,999,438.27
（三）利润分配					11,891,023.89	-11,891,023.89	
1. 提取盈余公积					11,891,023.89	-11,891,023.89	
四、本期期末余额	271,665,598.00	751,730,462.68		-6,793,200.00	94,117,648.15	566,056,102.54	1,676,776,611.37

湖北盛天网络技术股份有限公司

2023 年度财务报表附注

一、公司基本情况

（一）公司注册地、组织形式和总部地址

湖北盛天网络技术股份有限公司（以下简称“盛天网络”或“本集团”）前身湖北盛天网络技术有限公司（以下简称“盛天有限”）成立于 2009 年 11 月 24 日。公司于 2015 年 12 月 31 日在深圳证券交易所上市，现持有统一社会信用代码为 91420100695349435J 的营业执照。

截止 2023 年 12 月 31 日，本集团累计发行股本总数 489,758,576 股，注册资本为 489,758,576 元，详见附注五、注释 28. “股本”。注册地址：武汉市东湖新技术开发区光谷大道 77 号金融港 B7 栋 9-11 楼，总部地址：武汉市东湖新技术开发区光谷大道 77 号金融港 B7 栋 9-11 楼，母公司实际控制人为赖春临，集团最终实际控制人为赖春临。

（二）公司业务性质和主要经营活动

本集团及各子公司（统称“本集团”）主要从事技术服务；制作、发布、代理国内各类广告业务；游戏开发、游戏运营、IP 运营；网络社交产品运营；信息服务业务（仅含互联网信息服务，不含短信息服务、固定网电话信息服务）；计算机软硬件销售。（依法须经审批的项目，经相关部门审批后方可开展经营活动）

（三）财务报表的批准报出

本财务报表业经公司董事会于 2024 年 4 月 25 日批准报出。

（四）合并财务报表范围

本集团本期纳入合并财务报表范围的子公司共十二户，详见本附注八、在其他主体中的权益。本期纳入合并财务报表范围的主体较上期相比，减少 3 户，合并范围变更主体的具体信息详见附注七、合并范围的变更。

二、财务报表的编制基础

（一）财务报表的编制基础

本集团根据实际发生的交易和事项，按照财政部颁布的《企业会计准则——基本准则》和具体企业会计准则、企业会计准则应用指南、企业会计准则解释及其他相关规定（以下合称“企业会计准则”）进行确认和计量，在此基础上，结合中国证券监督管理委员会《公开

发行证券的公司信息披露编报规则第 15 号——财务报告的一般规定》(2023 年修订)的规定，编制财务报表。

(二) 持续经营

本集团对报告期末起 12 个月的持续经营能力进行了评价，未发现对持续经营能力产生重大怀疑的事项或情况。因此，本财务报表系在持续经营假设的基础上编制。

(三) 记账基础和计价原则

本公司会计核算以权责发生制为记账基础。除其他权益工具投资及其他非流动金融资产等金融工具以公允价值计量外，本财务报表以历史成本作为计量基础。资产如果发生减值，则按照相关规定计提相应的减值准备。

三、重要会计政策、会计估计

(一) 遵循企业会计准则的声明

本集团所编制的财务报表符合企业会计准则的要求，真实、完整地反映了报告期公司的财务状况、经营成果、现金流量等有关信息。

(二) 会计期间

自公历 1 月 1 日至 12 月 31 日止为一个会计年度。

(三) 营业周期

营业周期是指企业从购买用于加工的资产起至实现现金或现金等价物的期间。本集团以 12 个月作为一个营业周期，并以其作为资产和负债的流动性划分标准。

(四) 记账本位币

采用人民币为记账本位币。

(五) 重要性标准确定方法和选择依据

项目	重要性标准
重要的应收款项、合同资产、其他应收款	单项金额大于 500 万元
重要的应收款项、合同资产、其他应收款坏账准备收回或转回或核销	单项金额大于 100 万元
重要的资本化研发项目	单项金额大于 1000 万元
账龄超过 1 年的重要应付款项	单项金额大于 300 万元
账龄超过 1 年的重要预付款项	单项金额大于 300 万元
重要的合营企业或联营企业	单个合营企业或联营企业长期股权投资期末账面价值大于 1000 万元

(六) 同一控制下和非同一控制下企业合并的会计处理方法

1. 分步实现企业合并过程中的各项交易的条款、条件以及经济影响符合以下一种或多种情况，将多次交易事项作为一揽子交易进行会计处理

(1) 这些交易是同时或者在考虑了彼此影响的情况下订立的；

- (2) 这些交易整体才能达成一项完整的商业结果；
- (3) 一项交易的发生取决于其他至少一项交易的发生；
- (4) 一项交易单独看是不经济的，但是和其他交易一并考虑时是经济的。

2. 同一控制下的企业合并

参与合并的企业在合并前后均受同一方或相同的多方最终控制，且该控制并非暂时性的，为同一控制下的企业合并。

本集团在企业合并中取得的资产和负债，按照合并日在被合并方资产、负债（包括最终控制方收购被合并方而形成的商誉）在最终控制方合并财务报表中的账面价值计量。在合并中取得的净资产账面价值与支付的合并对价账面价值（或发行股份面值总额）的差额，调整资本公积中的股本溢价，资本公积中的股本溢价不足冲减的，调整留存收益。

如果存在或有对价并需要确认预计负债或资产，该预计负债或资产金额与后续或有对价结算金额的差额，调整资本公积（资本溢价或股本溢价），资本公积不足的，调整留存收益。

对于通过多次交易最终实现企业合并的，属于一揽子交易的，将各项交易作为一项取得控制权的交易进行会计处理；不属于一揽子交易的，在取得控制权日，长期股权投资初始投资成本，与达到合并前的长期股权投资账面价值加上合并日进一步取得股份新支付对价的账面价值之和的差额，调整资本公积；资本公积不足冲减的，调整留存收益。对于合并日之前持有的股权投资，因采用权益法核算或金融工具确认和计量准则核算而确认的其他综合收益，暂不进行会计处理，直至处置该项投资时采用与被投资单位直接处置相关资产或负债相同的基础进行会计处理；因采用权益法核算而确认的被投资单位净资产中除净损益、其他综合收益和利润分配以外的所有者权益其他变动，暂不进行会计处理，直至处置该项投资时转入当期损益。

3. 非同一控制下的企业合并

参与合并的企业在合并前后不受同一方或相同的多方最终控制，为非同一控制下的企业合并。

本集团在购买日对作为企业合并对价付出的资产、发生或承担的负债按照公允价值计量，公允价值与其账面价值的差额，计入当期损益。

本集团对合并成本大于合并中取得的被购买方可辨认净资产公允价值份额的差额，确认为商誉；合并成本小于合并中取得的被购买方可辨认净资产公允价值份额的差额，经复核后，计入当期损益。

通过多次交换交易分步实现的非同一控制下企业合并，属于一揽子交易的，将各项交易作为一项取得控制权的交易进行会计处理；不属于一揽子交易的，合并日之前持有的股权投资采用权益法核算的，以购买日之前所持被购买方的股权投资的账面价值与购买日新增投资成本之和，作为该项投资的初始投资成本；购买日之前持有的股权投资因采用权益法核算而确认的其他综合收益，在处置该项投资时采用与被投资单位直接处置相关资产或负债相同的基础进行会计处理。合并日之前持有的股权投资采用金融工具确认和计量准则核算的，以该股权投资在合并日的公允价值加上新增投资成本之和，作为合并日的初始投资成本。原持有股权的公允价值与账面价值之间的差额以及原计入其他综合收益的累计公允价值变动应全部转入合并日当期的投资收益。

4. 为合并发生的相关费用

为企业合并发生的审计、法律服务、评估咨询等中介费用以及其他直接相关费用，于发生时计入当期损益；为企业合并而发行权益性证券的交易费用，可直接归属于权益性交易的从权益中扣减。

（七）合并财务报表的编制方法

1. 合并范围

本集团合并财务报表的合并范围以控制为基础确定，所有子公司（包括本集团所控制的单独主体）均纳入合并财务报表。

2. 合并程序

本集团以自身和各子公司的财务报表为基础，根据其他有关资料，编制合并财务报表。本集团编制合并财务报表，将整个企业集团视为一个会计主体，依据相关企业会计准则的确认、计量和列报要求，按照统一的会计政策，反映本企业集团整体财务状况、经营成果和现金流量。

所有纳入合并财务报表合并范围的子公司所采用的会计政策、会计期间与本集团一致，如子公司采用的会计政策、会计期间与本集团不一致的，在编制合并财务报表时，按本集团的会计政策、会计期间进行必要的调整。

合并财务报表时抵销本集团与各子公司、各子公司相互之间发生的内部交易对合并资产负债表、合并利润表、合并现金流量表、合并股东权益变动表的影响。如果站在企业集团合并财务报表角度与以本集团或子公司为会计主体对同一交易的认定不同时，从企业集团的角度对该交易予以调整。

子公司所有者权益、当期净损益和当期综合收益中属于少数股东的份额分别在合并资产负债表中所有者权益项目下、合并利润表中净利润项目下和综合收益总额项目下单独列

示。子公司少数股东分担的当期亏损超过了少数股东在该子公司期初所有者权益中所享有份额而形成的余额，冲减少数股东权益。

对于同一控制下企业合并取得的子公司，以其资产、负债（包括最终控制方收购该子公司而形成的商誉）在最终控制方财务报表中的账面价值为基础对其财务报表进行调整。

对于非同一控制下企业合并取得的子公司，以购买日可辨认净资产公允价值为基础对其财务报表进行调整

（1） 增加子公司或业务

在报告期内，若因同一控制下企业合并增加子公司或业务的，则调整合并资产负债表的期初数；将子公司或业务合并当期期初至报告期末的收入、费用、利润纳入合并利润表；将子公司或业务合并当期期初至报告期末的现金流量纳入合并现金流量表，同时对比较报表的相关项目进行调整，视同合并后的报告主体自最终控制方开始控制时点起一直存在。

因追加投资等原因能够对同一控制下的被投资方实施控制的，视同参与合并的各方在最终控制方开始控制时即以目前的状态存在进行调整。在取得被合并方控制权之前持有的股权投资，在取得原股权之日与合并方和被合并方同处于同一控制之日孰晚日起至合并日之间已确认有关损益、其他综合收益以及其他净资产变动，分别冲减比较报表期间的期初留存收益或当期损益。

在报告期内，若因非同一控制下企业合并增加子公司或业务的，则不调整合并资产负债表期初数；将该子公司或业务自购买日至报告期末的收入、费用、利润纳入合并利润表；该子公司或业务自购买日至报告期末的现金流量纳入合并现金流量表。

因追加投资等原因能够对非同一控制下的被投资方实施控制的，对于购买日之前持有的被购买方的股权，本集团按照该股权在购买日的公允价值进行重新计量，公允价值与其账面价值的差额计入当期投资收益。购买日之前持有的被购买方的股权涉及权益法核算下的其他综合收益以及除净损益、其他综合收益和利润分配之外的其他所有者权益变动的，与其相关的其他综合收益、其他所有者权益变动转为购买日所属当期投资收益，由于被投资方重新计量设定受益计划净负债或净资产变动而产生的其他综合收益除外。

（2） 处置子公司或业务

1) 一般处理方法

在报告期内，本集团处置子公司或业务，则该子公司或业务期初至处置日的收入、费用、利润纳入合并利润表；该子公司或业务期初至处置日的现金流量纳入合并现金流量表。

因处置部分股权投资或其他原因丧失了对被投资方控制权时，对于处置后的剩余股权投资，本集团按照其在丧失控制权日的公允价值进行重新计量。处置股权取得的对价与剩余股权公允价值之和，减去按原持股比例计算应享有原有子公司自购买日或合并日开始持

续计算的净资产的份额与商誉之和的差额，计入丧失控制权当期的投资收益。与原有子公司股权投资相关的其他综合收益或除净损益、其他综合收益及利润分配之外的其他所有者权益变动，在丧失控制权时转为当期投资收益，由于被投资方重新计量设定受益计划净负债或净资产变动而产生的其他综合收益除外。

2) 分步处置子公司

通过多次交易分步处置对子公司股权投资直至丧失控制权的，处置对子公司股权投资的各项交易的条款、条件以及经济影响符合以下一种或多种情况，通常表明应将多次交易事项作为一揽子交易进行会计处理：

- ① 这些交易是同时或者在考虑了彼此影响的情况下订立的；
- ② 这些交易整体才能达成一项完整的商业结果；
- ③ 一项交易的发生取决于其他至少一项交易的发生；
- ④ 一项交易单独看是不经济的，但是和其他交易一并考虑时是经济的。

处置对子公司股权投资直至丧失控制权的各项交易属于一揽子交易的，本集团将各项交易作为一项处置子公司并丧失控制权的交易进行会计处理；但是，在丧失控制权之前每一次处置价款与处置投资对应的享有该子公司净资产份额的差额，在合并财务报表中确认为其他综合收益，在丧失控制权时一并转入丧失控制权当期的损益。

处置对子公司股权投资直至丧失控制权的各项交易不属于一揽子交易的，在丧失控制权之前，按不丧失控制权的情况下部分处置对子公司的股权投资的相关政策进行会计处理；在丧失控制权时，按处置子公司一般处理方法进行会计处理。

(3) 购买子公司少数股权

本集团因购买少数股权新取得的长期股权投资与按照新增持股比例计算应享有子公司自购买日（或合并日）开始持续计算的净资产份额之间的差额，调整合并资产负债表中的资本公积中的股本溢价，资本公积中的股本溢价不足冲减的，调整留存收益。

(4) 不丧失控制权的情况下部分处置对子公司的股权投资

在不丧失控制权的情况下因部分处置对子公司的长期股权投资而取得的处置价款与处置长期股权投资相对应享有子公司自购买日或合并日开始持续计算的净资产份额之间的差额，调整合并资产负债表中的资本公积中的股本溢价，资本公积中的股本溢价不足冲减的，调整留存收益。

(八) 合营安排分类及共同经营会计处理方法

1. 合营安排的分类

本集团根据合营安排的结构、法律形式以及合营安排中约定的条款、其他相关事实和情况等因素，将合营安排分为共同经营和合营企业。共同经营，是指合营方享有该安排相

关资产且承担该安排相关负债的合营安排。合营企业是指合营方仅对该安排的净资产享有权利的合营安排。

2. 共同经营会计处理方法

本集团确认共同经营中利益份额中与本集团相关的下列项目，并按照相关企业会计准则的规定进行会计处理：

- (1) 确认单独所持有的资产，以及按其份额确认共同持有的资产；
- (2) 确认单独所承担的负债，以及按其份额确认共同承担的负债；
- (3) 确认出售其享有的共同经营产出份额所产生的收入；
- (4) 按其份额确认共同经营因出售产出所产生的收入；
- (5) 确认单独所发生的费用，以及按其份额确认共同经营发生的费用。

本集团向共同经营投出或出售资产等（该资产构成业务的除外），在该资产等由共同经营出售给第三方之前，仅确认因该交易产生的损益中归属于共同经营其他参与方的部分。投出或出售的资产发生符合《企业会计准则第 8 号——资产减值》等规定的资产减值损失的，本集团全额确认该损失。

本集团自共同经营购买资产等（该资产构成业务的除外），在将该资产等出售给第三方之前，仅确认因该交易产生的损益中归属于共同经营其他参与方的部分。购入的资产发生符合《企业会计准则第 8 号——资产减值》等规定的资产减值损失的，本集团按承担的份额确认该部分损失。

本集团对共同经营不享有共同控制，如果本集团享有该共同经营相关资产且承担该共同经营相关负债的，仍按上述原则进行会计处理，否则，应当按照相关企业会计准则的规定进行会计处理。

（九）现金及现金等价物的确定标准

在编制现金流量表时，本集团将库存现金以及可以随时用于支付的存款确认为现金，将同时具备期限短（一般从购买日起，三个月内到期）、流动性强、易于转换为已知金额的现金、价值变动风险很小四个条件的投资，确定为现金等价物。

（十）外币业务和外币报表折算

1. 外币业务

外币业务交易在初始确认时，采用交易发生日的即期汇率作为折算汇率折合成人民币记账。

资产负债表日，外币货币性项目按资产负债表日即期汇率折算，由此产生的汇兑差额，除属于与购建符合资本化条件的资产相关的外币专门借款产生的汇兑差额按照借款费用资

本化的原则处理外，均计入当期损益。以历史成本计量的外币非货币性项目，仍采用交易发生日的即期汇率折算，不改变其记账本位币金额。

以公允价值计量的外币非货币性项目，采用公允价值确定日的即期汇率折算，折算后的记账本位币金额与原记账本位币金额的差额，作为公允价值变动(含汇率变动)处理，计入当期损益或确认为其他综合收益。

2. 外币财务报表的折算

资产负债表中的资产和负债项目，采用资产负债表日的即期汇率折算；所有者权益项目除“未分配利润”项目外，其他项目采用发生时的即期汇率折算。利润表中的收入和费用项目，采用平均汇率折算。按照上述折算产生的外币财务报表折算差额计入其他综合收益。

处置境外经营时，将资产负债表中其他综合收益项目中列示的、与该境外经营相关的外币财务报表折算差额，自其他综合收益项目转入处置当期损益；在处置部分股权投资或其他原因导致持有境外经营权益比例降低但不丧失对境外经营控制权时，与该境外经营处置部分相关的外币报表折算差额将归属于少数股东权益，不转入当期损益。在处置境外经营为联营企业或合营企业的部分股权时，与该境外经营相关的外币报表折算差额，按处置该境外经营的比例转入处置当期损益。

(十一) 金融工具

本集团在成为金融工具合同的一方时确认一项金融资产或金融负债。

实际利率法是指计算金融资产或金融负债的摊余成本以及将利息收入或利息费用分摊计入各会计期间的方法。

实际利率，是指将金融资产或金融负债在预计存续期的估计未来现金流量，折现为该金融资产账面余额或该金融负债摊余成本所使用的利率。在确定实际利率时，在考虑金融资产或金融负债所有合同条款(如提前还款、展期、看涨期权或其他类似期权等)的基础上估计预期现金流量，但不考虑预期信用损失。

金融资产或金融负债的摊余成本是以该金融资产或金融负债的初始确认金额扣除已偿还的本金，加上或减去采用实际利率法将该初始确认金额与到期日金额之间的差额进行摊销形成的累计摊销额，再扣除累计计提的损失准备(仅适用于金融资产)。

1. 金融资产的分类、确认和计量

本集团根据所管理金融资产的业务模式和金融资产的合同现金流量特征，将金融资产划分为以下三类：

(1) 以摊余成本计量的金融资产。

(2) 以公允价值计量且其变动计入其他综合收益的金融资产。

(3) 以公允价值计量且其变动计入当期损益的金融资产。

金融资产在初始确认时以公允价值计量，但是因销售商品或提供服务等产生的应收账款或应收票据未包含重大融资成分或不考虑不超过一年的融资成分的，按照交易价格进行初始计量。

对于以公允价值计量且其变动计入当期损益的金融资产，相关交易费用直接计入当期损益，其他类别的金融资产相关交易费用计入其初始确认金额。

金融资产的后续计量取决于其分类，当且仅当本集团改变管理金融资产的业务模式时，才对所有受影响的相关金融资产进行重分类。

(1) 分类为以摊余成本计量的金融资产

金融资产的合同条款规定在特定日期产生的现金流量仅为对本金和以未偿付本金金额为基础的利息的支付，且管理该金融资产的业务模式是以收取合同现金流量为目标，则本集团将该金融资产分类为以摊余成本计量的金融资产。

本集团对此类金融资产采用实际利率法确认利息收入，按摊余成本进行后续计量，其发生减值时或终止确认、修改产生的利得或损失，计入当期损益。除下列情况外，本集团根据金融资产账面余额乘以实际利率计算确定利息收入：

1) 对于购入或源生的已发生信用减值的金融资产，本集团自初始确认起，按照该金融资产的摊余成本和经信用调整的实际利率计算确定其利息收入。

2) 对于购入或源生的未发生信用减值、但在后续期间成为已发生信用减值的金融资产，本集团在后续期间，按照该金融资产的摊余成本和实际利率计算确定其利息收入。若该金融工具在后续期间因其信用风险有所改善而不再存在信用减值，本集团转按实际利率乘以该金融资产账面余额来计算确定利息收入。

(2) 分类为以公允价值计量且其变动计入其他综合收益的金融资产

金融资产的合同条款规定在特定日期产生的现金流量仅为对本金和以未偿付本金金额为基础的利息的支付，且管理该金融资产的业务模式既以收取合同现金流量为目标又以出售该金融资产为目标，则本集团将该金融资产分类为以公允价值计量且其变动计入其他综合收益的金融资产。

本集团对此类金融资产采用实际利率法确认利息收入。除利息收入、减值损失及汇兑差额确认为当期损益外，其余公允价值变动计入其他综合收益。当该金融资产终止确认时，之前计入其他综合收益的累计利得或损失从其他综合收益中转出，计入当期损益。

以公允价值计量且变动计入其他综合收益的应收票据及应收账款列报为应收款项融资，其他此类金融资产列报为其他债权投资，其中：自资产负债表日起一年内到期的其他债权

投资列报为一年内到期的非流动资产，原到期日在一年以内的其他债权投资列报为其他流动资产。

(3) 指定为以公允价值计量且其变动计入其他综合收益的金融资产

在初始确认时，本集团可以单项金融资产为基础不可撤销地将非交易性权益工具投资指定为以公允价值计量且其变动计入其他综合收益的金融资产。

此类金融资产的公允价值变动计入其他综合收益，不需计提减值准备。该金融资产终止确认时，之前计入其他综合收益的累计利得或损失从其他综合收益中转出，计入留存收益。本集团持有该权益工具投资期间，在本集团收取股利的权利已经确立，与股利相关的经济利益很可能流入本集团，且股利的金额能够可靠计量时，确认股利收入并计入当期损益。本集团对此类金融资产在其他权益工具投资项目下列报。

权益工具投资满足下列条件之一的，属于以公允价值计量且其变动计入当期损益的金融资产：取得该金融资产的目的主要是为了近期出售；初始确认时属于集中管理的可辨认金融资产工具组合的一部分，且有客观证据表明近期实际存在短期获利模式；属于衍生工具（符合财务担保合同定义的以及被指定为有效套期工具的衍生工具除外）。

(4) 分类为以公允价值计量且其变动计入当期损益的金融资产

不符合分类为以摊余成本计量或以公允价值计量且其变动计入其他综合收益的金融资产条件、亦不指定为以公允价值计量且其变动计入其他综合收益的金融资产均分类为以公允价值计量且其变动计入当期损益的金融资产。

本集团对此类金融资产采用公允价值进行后续计量，将公允价值变动形成的利得或损失以及与此类金融资产相关的股利和利息收入计入当期损益。

本集团对此类金融资产根据其流动性在交易性金融资产、其他非流动金融资产项目列报。

(5) 指定为以公允价值计量且其变动计入当期损益的金融资产

在初始确认时，本集团为了消除或显著减少会计错配，可以单项金融资产为基础不可撤销地将金融资产指定为以公允价值计量且其变动计入当期损益的金融资产。

混合合同包含一项或多项嵌入衍生工具，且其主合同不属于以上金融资产的，本集团可以将其整体指定为以公允价值计量且其变动计入当期损益的金融工具。但下列情况除外：

1) 嵌入衍生工具不会对混合合同的现金流量产生重大改变。

2) 在初次确定类似的混合合同是否需要分拆时，几乎不需分析就能明确其包含的嵌入衍生工具不应分拆。如嵌入贷款的提前还款权，允许持有人以接近摊余成本的金额提前偿还贷款，该提前还款权不需要分拆。

本集团对此类金融资产采用公允价值进行后续计量，将公允价值变动形成的利得或损失以及与此类金融资产相关的股利和利息收入计入当期损益。

本集团对此类金融资产根据其流动性在交易性金融资产、其他非流动金融资产项目列报。

2. 金融负债的分类、确认和计量

本集团根据所发行金融工具的合同条款及其所反映的经济实质而非仅以法律形式，结合金融负债和权益工具的定义，在初始确认时将该金融工具或其组成部分分类为金融负债或权益工具。金融负债在初始确认时分类为：以公允价值计量且其变动计入当期损益的金融负债、其他金融负债、被指定为有效套期工具的衍生工具。

金融负债在初始确认时以公允价值计量。对于以公允价值计量且其变动计入当期损益的金融负债，相关的交易费用直接计入当期损益；对于其他类别的金融负债，相关交易费用计入初始确认金额。

金融负债的后续计量取决于其分类：

（1）以公允价值计量且其变动计入当期损益的金融负债

此类金融负债包括交易性金融负债（含属于金融负债的衍生工具）和初始确认时指定为以公允价值计量且其变动计入当期损益的金融负债。

满足下列条件之一的，属于交易性金融负债：承担相关金融负债的目的主要是为了在近期内出售或回购；属于集中管理的可辨认金融工具组合的一部分，且有客观证据表明企业近期采用短期获利方式模式；属于衍生工具，但是，被指定且为有效套期工具的衍生工具、符合财务担保合同的衍生工具除外。交易性金融负债（含属于金融负债的衍生工具），按照公允价值进行后续计量，除与套期会计有关外，所有公允价值变动均计入当期损益。

在初始确认时，为了提供更相关的会计信息，本集团将满足下列条件之一的金融负债不可撤销地指定为以公允价值计量且其变动计入当期损益的金融负债：

1) 能够消除或显著减少会计错配。

2) 根据正式书面文件载明的企业风险管理或投资策略，以公允价值为基础对金融负债组合或金融资产和金融负债组合进行管理和业绩评价，并在企业内部以此为基础向关键管理人员报告。

本集团对此类金融负债采用公允价值进行后续计量，除由本集团自身信用风险变动引起的公允价值变动计入其他综合收益之外，其他公允价值变动计入当期损益。除非由本集团自身信用风险变动引起的公允价值变动计入其他综合收益会造成或扩大损益中的会计错配，本集团将所有公允价值变动（包括自身信用风险变动的影响金额）计入当期损益。

（2）其他金融负债

除下列各项外，公司将金融负债分类为以摊余成本计量的金融负债，对此类金融负债采用实际利率法，按照摊余成本进行后续计量，终止确认或摊销产生的利得或损失计入当期损益：

- 1) 以公允价值计量且其变动计入当期损益的金融负债。
- 2) 金融资产转移不符合终止确认条件或继续涉入被转移金融资产所形成的金融负债。
- 3) 不属于本条前两类情形的财务担保合同，以及不属于本条第 1) 类情形的以低于市场利率贷款的贷款承诺。

财务担保合同是指当特定债务人到期不能按照最初或修改后的债务工具条款偿付债务时，要求发行方向蒙受损失的合同持有人赔付特定金额的合同。不属于指定为以公允价值计量且其变动计入当期损益的金融负债的财务担保合同，在初始确认后按照损失准备金额以及初始确认金额扣除担保期内的累计摊销额后的余额孰高进行计量。

3. 金融资产和金融负债的终止确认

(1) 金融资产满足下列条件之一的，终止确认金融资产，即从其账户和资产负债表内予以转销：

- 1) 收取该金融资产现金流量的合同权利终止。
- 2) 该金融资产已转移，且该转移满足金融资产终止确认的规定。

(2) 金融负债终止确认条件

金融负债（或其一部分）的现时义务已经解除的，则终止确认该金融负债（或该部分金融负债）。

本集团与借出方之间签订协议，以承担新金融负债方式替换原金融负债，且新金融负债与原金融负债的合同条款实质上不同的，或对原金融负债（或其一部分）的合同条款做出实质性修改的，则终止确认原金融负债，同时确认一项新金融负债，账面价值与支付的对价（包括转出的非现金资产或承担的负债）之间的差额，计入当期损益。

本集团回购金融负债一部分的，按照继续确认部分和终止确认部分在回购日各自的公允价值占整体公允价值的比例，对该金融负债整体的账面价值进行分配。分配给终止确认部分的账面价值与支付的对价（包括转出的非现金资产或承担的负债）之间的差额，应当计入当期损益。

4. 金融资产转移的确认依据和计量方法

本集团在发生金融资产转移时，评估其保留金融资产所有权上的风险和报酬的程度，并分别下列情形处理：

(1) 转移了金融资产所有权上几乎所有风险和报酬的，则终止确认该金融资产，并将转移中产生或保留的权利和义务单独确认为资产或负债。

(2) 保留了金融资产所有权上几乎所有风险和报酬的，则继续确认该金融资产。

(3) 既没有转移也没有保留金融资产所有权上几乎所有风险和报酬的（即除本条（1）、（2）之外的其他情形），则根据其是否保留了对金融资产的控制，分别下列情形处理：

1) 未保留对该金融资产控制的，则终止确认该金融资产，并将转移中产生或保留的权利和义务单独确认为资产或负债。

2) 保留了对该金融资产控制的，则按照其继续涉入被转移金融资产的程度继续确认有关金融资产，并相应确认相关负债。继续涉入被转移金融资产的程度，是指本集团承担的被转移金融资产价值变动风险或报酬的程度。

在判断金融资产转移是否满足上述金融资产终止确认条件时，采用实质重于形式的原则。公司将金融资产转移区分为金融资产整体转移和部分转移。

(1) 金融资产整体转移满足终止确认条件的，将下列两项金额的差额计入当期损益：

1) 被转移金融资产在终止确认日的账面价值。

2) 因转移金融资产而收到的对价，与原直接计入其他综合收益的公允价值变动累计额中对应终止确认部分的金额（涉及转移的金融资产为以公允价值计量且其变动计入其他综合收益的金融资产）之和。

(2) 金融资产部分转移且该被转移部分整体满足终止确认条件的，将转移前金融资产整体的账面价值，在终止确认部分和继续确认部分（在此种情形下，所保留的服务资产应当视同继续确认金融资产的一部分）之间，按照转移日各自的相对公允价值进行分摊，并将下列两项金额的差额计入当期损益：

1) 终止确认部分在终止确认日的账面价值。

2) 终止确认部分收到的对价，与原计入其他综合收益的公允价值变动累计额中对应终止确认部分的金额（涉及转移的金融资产为以公允价值计量且其变动计入其他综合收益的金融资产）之和。

金融资产转移不满足终止确认条件的，继续确认该金融资产，所收到的对价确认为一项金融负债。

5. 金融资产和金融负债公允价值的确定方法

存在活跃市场的金融资产或金融负债，以活跃市场的报价确定其公允价值，除非该项金融资产存在针对资产本身的限售期。对于针对资产本身的限售的金融资产，按照活跃市场的报价扣除市场参与者因承担指定期间内无法在公开市场上出售该金融资产的风险而要求获得的补偿金额后确定。活跃市场的报价包括易于且可定期从交易所、交易商、经纪人、

行业集团、定价机构或监管机构等获得相关资产或负债的报价，且能代表在公平交易基础上实际并经常发生的市场交易。

初始取得或衍生的金融资产或承担的金融负债，以市场交易价格作为确定其公允价值的基础。

不存在活跃市场的金融资产或金融负债，采用估值技术确定其公允价值。在估值时，本集团采用在当前情况下适用并且有足够可利用数据和其他信息支持的估值技术，选择与市场参与者在相关资产或负债的交易中所考虑的资产或负债特征相一致的输入值，并尽可能优先使用相关可观察输入值。在相关可观察输入值无法取得或取得不切实可行的情况下，使用不可观察输入值。

6. 金融工具减值

本集团对以摊余成本计量的金融资产以预期信用损失为基础进行减值会计处理并确认损失准备。

预期信用损失，是指以发生违约的风险为权重的金融工具信用损失的加权平均值。信用损失，是指本集团按照原实际利率折现的、根据合同应收的所有合同现金流量与预期收取的所有现金流量之间的差额，即全部现金短缺的现值。其中，对于本集团购买或源生的已发生信用减值的金融资产，应按照该金融资产经信用调整的实际利率折现。

对由收入准则规范的交易形成的应收款项、合同资产以及租赁应收款，本集团运用简化计量方法，按照相当于整个存续期内预期信用损失的金额计量损失准备。

对于购买或源生的已发生信用减值的金融资产，在资产负债表日仅将自初始确认后整个存续期内预期信用损失的累计变动确认为损失准备。在每个资产负债表日，将整个存续期内预期信用损失的变动金额作为减值损失或利得计入当期损益。即使该资产负债表日确定的整个存续期内预期信用损失小于初始确认时估计现金流量所反映的预期信用损失的金额，也将预期信用损失的有利变动确认为减值利得。

除上述采用简化计量方法和购买或源生的已发生信用减值以外的其他金融资产，本集团在每个资产负债表日评估相关金融工具的信用风险自初始确认后是否已显著增加，并按照下列情形分别计量其损失准备、确认预期信用损失及其变动：

(1) 如果该金融工具的信用风险自初始确认后并未显著增加，处于第一阶段，则按照相当于该金融工具未来 12 个月内预期信用损失的金额计量其损失准备，并按照账面余额和实际利率计算利息收入。

(2) 如果该金融工具的信用风险自初始确认后已显著增加但尚未发生信用减值的，处于第二阶段，则按照相当于该金融工具整个存续期内预期信用损失的金额计量其损失准备，并按照账面余额和实际利率计算利息收入。

(3) 如果该金融工具自初始确认后已经发生信用减值的，处于第三阶段，本集团按照相当于该金融工具整个存续期内预期信用损失的金额计量其损失准备，并按照摊余成本和实际利率计算利息收入。

金融工具信用损失准备的增加或转回金额，作为减值损失或利得计入当期损益。除分类为以公允价值计量且其变动计入其他综合收益的金融资产外，信用损失准备抵减金融资产的账面余额。对于分类为以公允价值计量且其变动计入其他综合收益的金融资产，本集团在其他综合收益中确认其信用损失准备，不减少该金融资产在资产负债表中列示的账面价值。

本集团在前一会计期间已经按照相当于金融工具整个存续期内预期信用损失的金额计量了损失准备，但在当期资产负债表日，该金融工具已不再属于自初始确认后信用风险显著增加的情形的，本集团在当期资产负债表日按照相当于未来 12 个月内预期信用损失的金额计量该金融工具的损失准备，由此形成的损失准备的转回金额作为减值利得计入当期损益。

(1) 信用风险显著增加

本集团利用可获得的合理且有依据的前瞻性信息，通过比较金融工具在资产负债表日发生违约的风险与在初始确认日发生违约的风险，以确定金融工具的信用风险自初始确认后是否已显著增加。对于财务担保合同，本集团在应用金融工具减值规定时，将本集团成为做出不可撤销承诺的一方之日作为初始确认日。

本集团在评估信用风险是否显著增加时会考虑如下因素：

- 1) 债务人经营成果实际或预期是否发生显著变化；
- 2) 债务人所处的监管、经济或技术环境是否发生显著不利变化；
- 3) 作为债务抵押的担保物价值或第三方提供的担保或信用增级质量是否发生显著变化，这些变化预期将降低债务人按合同规定期限还款的经济动机或者影响违约概率；
- 4) 债务人预期表现和还款行为是否发生显著变化；
- 5) 本集团对金融工具信用管理方法是否发生变化等。

于资产负债表日，若本集团判断金融工具只具有较低的信用风险，则本集团假定该金融工具的信用风险自初始确认后并未显著增加。如果金融工具的违约风险较低，借款人在短期内履行其合同现金流量义务的能力很强，并且即使较长时期内经济形势和经营环境存在不利变化，但未必一定降低借款人履行其合同现金流量义务的能力，则该金融工具被视为具有较低的信用风险。

(2) 已发生信用减值的金融资产

当对金融资产预期未来现金流量具有不利影响的一项或多项事件发生时，该金融资产成为已发生信用减值的金融资产。金融资产已发生信用减值的证据包括下列可观察信息：

- 1) 发行方或债务人发生重大财务困难；
- 2) 债务人违反合同，如偿付利息或本金违约或逾期等；
- 3) 债权人出于与债务人财务困难有关的经济或合同考虑，给予债务人在任何其他情况下都不会做出的让步；
- 4) 债务人很可能破产或进行其他财务重组；
- 5) 发行方或债务人财务困难导致该金融资产的活跃市场消失；
- 6) 以大幅折扣购买或源生一项金融资产，该折扣反映了发生信用损失的事实。

金融资产发生信用减值，有可能是多个事件的共同作用所致，未必是可单独识别的事件所致。

(3) 预期信用损失的确定

本集团基于单项和组合评估金融工具的预期信用损失，在评估预期信用损失时，考虑有关过去事项、当前状况以及未来经济状况预测的合理且有依据的信息。

本集团以共同信用风险特征为依据，将金融工具分为不同组合。本集团采用的共同信用风险特征包括：金融工具类型、信用风险评级、账龄组合、逾期账龄组合、合同结算周期、债务人所处行业等。相关金融工具的单项评估标准和组合信用风险特征详见相关金融工具的会计政策。

本集团按照下列方法确定相关金融工具的预期信用损失：

1) 对于金融资产，信用损失为本集团应收取的合同现金流量与预期收取的现金流量之间差额的现值。

2) 对于租赁应收款项，信用损失为本集团应收取的合同现金流量与预期收取的现金流量之间差额的现值。

3) 对于财务担保合同，信用损失为本集团就该合同持有人发生的信用损失向其做出赔付的预计付款额，减去本集团预期向该合同持有人、债务人或任何其他方收取的金额之间差额的现值。

4) 对于资产负债表日已发生信用减值但并非购买或源生已发生信用减值的金融资产，信用损失为该金融资产账面余额与按原实际利率折现的估计未来现金流量的现值之间的差额。

本集团计量金融工具预期信用损失的方法反映的因素包括：通过评价一系列可能的结果而确定的无偏概率加权平均金额；货币时间价值；在资产负债表日无须付出不必要的额

外成本或努力即可获得的有关过去事项、当前状况以及未来经济状况预测的合理且有依据的信息。

(4) 减记金融资产

当本集团不再合理预期金融资产合同现金流量能够全部或部分收回的，直接减记该金融资产的账面余额。这种减记构成相关金融资产的终止确认。

7. 金融资产及金融负债的抵销

金融资产和金融负债在资产负债表内分别列示，没有相互抵销。但是，同时满足下列条件的，以相互抵销后的净额在资产负债表内列示：

- (1) 本集团具有抵销已确认金额的法定权利，且该种法定权利是当前可执行的；
- (2) 本集团计划以净额结算，或同时变现该金融资产和清偿该金融负债。

(十二) 应收票据

本集团对 应收票据的预期信用损失的确定方法及会计处理方法详见本附注三、(十一) 6. 金融工具减值。

本集团对于应收票据按照相当于整个存续期内的预期信用损失金额计量损失准备。基于应收票据的信用风险特征，将其划分为不同组合：

项目	确定组合的依据	计提方法
无风险银行承兑票据组合	承兑人具有较高的信用评级，历史上未发生票据违约，信用损失风险极低，在短期内履行其支付合同现金流量义务的能力很强	参考历史信用损失经验，结合当前状况以及对未来经济状况的预测，通过违约风险敞口和整个存续期预期信用损失率，计算预期信用损失
商业承兑汇票	参照应收账款预期信用损失的会计估计，按账龄与整个存续期预期信用损失率对照表计提	参照应收账款预期信用损失的会计估计，按账龄与整个存续期预期信用损失率对照表计提

(十三) 应收账款

1. 单项计提坏账准备的应收款项

本集团对应收账款的预期信用损失的确定方法及会计处理方法详见本附注三、(十一) 6. 金融工具减值。

本集团对单项金额重大且在初始确认后已经发生信用减值或在单项工具层面能以合理成本评估预期信用损失的应收账款单独确定其信用损失。

当在单项工具层面无法以合理成本评估预期信用损失的充分证据时，本集团参考历史信用损失经验，结合当前状况以及对未来经济状况的判断，依据信用风险特征将应收账款划分为若干组合，在组合基础上计算预期信用损失。确定组合的依据如下：

项目	确定组合的依据
组合 1 (非关联方款项组合)	本组合以应收账款的账龄及对客户信用评级结果作为信用风险特征

项目	确定组合的依据
组合 2（关联方款项组合）	本组合以公司合并报表范围内各企业之间的内部往来作为信用风险特征

（十四）应收款项融资

本集团对应收款项融资的预期信用损失的确定方法及会计处理方法详见本附注三、（十一）6. 金融工具减值。

（十五）其他应收款

本集团对其他应收款的预期信用损失的确定方法及会计处理方法详见本附注三、（十一）6. 金融工具减值。

本公司对单项金额重大且在初始确认后已经发生信用减值或在单项工具层面能以合理成本评估预期信用损失的应收账款单独确定其信用损失。

当在单项工具层面无法以合理成本评估预期信用损失的充分证据时，本集团参考历史信用损失经验，结合当前状况以及对未来经济状况的判断，依据信用风险特征将应收账款划分为若干组合，在组合基础上计算预期信用损失。确定组合的依据如下：

项目	确定组合的依据
组合 1（押金保证金组合）	本组合为日常经营活动中应收取各类押金、质保金等应收款项
组合 2（非关联方款项组合）	本组合以除押金保证金组合及关联方款项组合外各企业其他应收款的账龄作为信用风险特征
组合 3（关联方款项组合）	本组合以公司合并报表范围内各企业作为信用风险特征

（十六）存货

1. 存货的分类

存货是指本集团在日常活动中持有以备出售的产成品或商品、处于生产过程中的在产品、在生产过程或提供劳务过程中耗用的材料和物料等。主要是虚拟游戏商品。

2. 存货的计价方法

存货在取得时，按成本进行初始计量，包括采购成本、加工成本和其他成本。存货发出时按移动加权平均法计价。

3. 存货可变现净值的确定依据及存货跌价准备的计提方法

期末对存货进行全面清查后，按存货的成本与可变现净值孰低提取或调整存货跌价准备。产成品、库存商品和用于出售的材料等直接用于出售的商品存货，在正常生产经营过程中，以该存货的估计售价减去估计的销售费用和相关税费后的金额，确定其可变现净值；需要经过加工的材料存货，在正常生产经营过程中，以所生产的产成品的估计售价减去至完工时估计将要发生的成本、估计的销售费用和相关税费后的金额，确定其可变现净值；为执行销售合同或者劳务合同而持有的存货，其可变现净值以合同价格为基础计算，若持

有存货的数量多于销售合同订购数量的，超出部分的存货的可变现净值以一般销售价格为基础计算。

期末按照单个存货项目计提存货跌价准备；但对于数量繁多、单价较低的存货，按照存货类别计提存货跌价准备；与在同一地区生产和销售的产品系列相关、具有相同或类似最终用途或目的，且难以与其他项目分开计量的存货，则合并计提存货跌价准备。

以前减记存货价值的影响因素已经消失的，减记的金额予以恢复，并在原已计提的存货跌价准备金额内转回，转回的金额计入当期损益。

4. 存货的盘存制度

采用永续盘存制。

5. 低值易耗品的摊销方法

- (1) 低值易耗品采用一次转销法摊销。
- (2) 包装物采用一次转销法摊销。
- (3) 其他周转材料采用一次转销法摊销。

(十七) 合同资产

本集团已向客户转让商品而有权收取对价的权利，且该权利取决于时间流逝之外的其他因素的，确认为合同资产。本集团拥有的无条件（即，仅取决于时间流逝）向客户收取对价的权利作为应收款项单独列示。

本集团对合同资产的预期信用损失的确定方法及会计处理方法详见本附注三、（十一）

6. 金融工具减值。

(十八) 持有待售的非流动资产或处置组

1. 划分为持有待售确认标准

本集团将同时满足下列条件的非流动资产或处置组确认为持有待售组成部分：

- (1) 根据类似交易中出售此类资产或处置组的惯例，在当前状况下即可立即出售；
- (2) 出售极可能发生，即本集团已经就一项出售计划作出决议，并已获得监管部门批准，且获得确定的购买承诺，预计出售将在一年内完成。

确定的购买承诺，是指本集团与其他方签订的具有法律约束力的购买协议，该协议包含交易价格、时间和足够严厉的违约惩罚等重要条款，使协议出现重大调整或者撤销的可能性极小。

2. 持有待售核算方法

本集团对于持有待售的非流动资产或处置组不计提折旧或摊销，其账面价值高于公允价值减去出售费用后的净额的，应当将账面价值减记至公允价值减去出售费用后的净额，减记的金额确认为资产减值损失，计入当期损益，同时计提持有待售资产减值准备。

对于取得日划分为持有待售类别的非流动资产或处置组，在初始计量时比较假定其不划分为持有待售类别情况下的初始计量金额和公允价值减去出售费用后的净额，以两者孰低计量。

上述原则适用于所有非流动资产，但不包括采用公允价值模式进行后续计量的投资性房地产、采用公允价值减去出售费用后的净额计量的生物资产、职工薪酬形成的资产、递延所得税资产、由金融工具相关会计准则规范的金融资产、由保险合同相关会计准则规范的保险合同所产生的权利。

（十九）长期应收款

本集团对长期应收款的预期信用损失的确定方法及会计处理方法详见本附注三、（十一）6. 金融工具减值。

本集团对单项金额重大且在初始确认后已经发生信用减值或在单项工具层面能以合理成本评估预期信用损失的应收账款单独确定其信用损失。

当在单项工具层面无法以合理成本评估预期信用损失的充分证据时，本集团参考历史信用损失经验，结合当前状况以及对未来经济状况的判断，依据信用风险特征将应收账款划分为若干组合，在组合基础上计算预期信用损失。确定组合的依据如下：

项目	确定组合的依据
组合 1（非关联方款项组合）	本组合以长期应收款的账龄作为信用风险特征
组合 2（关联方款项组合）	本组合以公司合并报表范围内各企业之间的内部往来作为信用风险特征

（二十）长期股权投资

1. 投资成本的确定

（1）企业合并形成的长期股权投资，具体会计政策详见本附注三、（六）同一控制下和非同一控制下企业合并的会计处理方法。

（2）其他方式取得的长期股权投资

以支付现金方式取得的长期股权投资，按照实际支付的购买价款作为初始投资成本。初始投资成本包括与取得长期股权投资直接相关的费用、税金及其他必要支出。

以发行权益性证券取得的长期股权投资，按照发行权益性证券的公允价值作为初始投资成本；发行或取得自身权益工具时发生的交易费用，可直接归属于权益性交易的从权益中扣减。

在非货币性资产交换具备商业实质和换入资产或换出资产的公允价值能够可靠计量的前提下，非货币性资产交换换入的长期股权投资以换出资产的公允价值为基础确定其初始投资成本，除非有确凿证据表明换入资产的公允价值更加可靠；不满足上述前提的非货币性资产交换，以换出资产的账面价值和应支付的相关税费作为换入长期股权投资的初始投资成本。

通过债务重组取得的长期股权投资，其初始投资成本按照公允价值为基础确定。

2. 后续计量及损益确认

(1) 成本法

本集团能够对被投资单位实施控制的长期股权投资采用成本法核算，并按照初始投资成本计价，追加或收回投资调整长期股权投资的成本。

除取得投资时实际支付的价款或对价中包含的已宣告但尚未发放的现金股利或利润外，本集团按照享有被投资单位宣告分派的现金股利或利润确认为当期投资收益。

(2) 权益法

本集团对联营企业和合营企业的长期股权投资采用权益法核算；对于其中一部分通过风险投资机构、共同基金、信托公司或包括投连险基金在内的类似主体间接持有的联营企业的权益性投资，采用公允价值计量且其变动计入损益。

长期股权投资的初始投资成本大于投资时应享有被投资单位可辨认净资产公允价值份额的差额，不调整长期股权投资的初始投资成本；初始投资成本小于投资时应享有被投资单位可辨认净资产公允价值份额的差额，计入当期损益。

本集团取得长期股权投资后，按照应享有或应分担的被投资单位实现的净损益和其他综合收益的份额，分别确认投资收益和其他综合收益，同时调整长期股权投资的账面价值；并按照被投资单位宣告分派的利润或现金股利计算应享有的部分，相应减少长期股权投资的账面价值；对于被投资单位除净损益、其他综合收益和利润分配以外所有者权益的其他变动，调整长期股权投资的账面价值并计入所有者权益。

本集团在确认应享有被投资单位净损益的份额时，以取得投资时被投资单位各项可辨认资产等的公允价值为基础，对被投资单位的净利润进行调整后确认。本集团与联营企业、合营企业之间发生的未实现内部交易损益按照应享有的比例计算归属于本集团的部分予以抵销，在此基础上确认投资损益。

本集团确认应分担被投资单位发生的亏损时，按照以下顺序进行处理：首先，冲减长期股权投资的账面价值。其次，长期股权投资的账面价值不足以冲减的，以其他实质上构成对被投资单位净投资的长期权益账面价值为限继续确认投资损失，冲减长期应收项目等

的账面价值。最后，经过上述处理，按照投资合同或协议约定企业仍承担额外义务的，按预计承担的义务确认预计负债，计入当期投资损失。

被投资单位以后期间实现盈利的，公司在扣除未确认的亏损分担额后，按与上述相反的顺序处理，减记已确认预计负债的账面余额、恢复其他实质上构成对被投资单位净投资的长期权益及长期股权投资的账面价值后，恢复确认投资收益。

3. 长期股权投资核算方法的转换

(1) 公允价值计量转权益法核算

本集团原持有的对被投资单位不具有控制、共同控制或重大影响的按金融工具确认和计量准则进行会计处理的权益性投资，因追加投资等原因能够对被投资单位施加重大影响或实施共同控制但不构成控制的，按照《企业会计准则第 22 号——金融工具确认和计量》确定的原持有的股权投资的公允价值加上新增投资成本之和，作为改按权益法核算的初始投资成本。

按权益法核算的初始投资成本小于按照追加投资后全新的持股比例计算确定的应享有被投资单位在追加投资日可辨认净资产公允价值份额之间的差额，调整长期股权投资的账面价值，并计入当期营业外收入。

(2) 公允价值计量或权益法核算转成本法核算

本集团原持有的对被投资单位不具有控制、共同控制或重大影响的按金融工具确认和计量准则进行会计处理的权益性投资，或原持有对联营企业、合营企业的长期股权投资，因追加投资等原因能够对非同一控制下的被投资单位实施控制的，在编制个别财务报表时，按照原持有的股权投资账面价值加上新增投资成本之和，作为改按成本法核算的初始投资成本。

购买日之前持有的股权投资因采用权益法核算而确认的其他综合收益，在处置该项投资时采用与被投资单位直接处置相关资产或负债相同的基础进行会计处理。

购买日之前持有的股权投资按照《企业会计准则第 22 号——金融工具确认和计量》的有关规定进行会计处理的，原计入其他综合收益的累计公允价值变动在改按成本法核算时转入当期损益。

(3) 权益法核算转公允价值计量

本集团因处置部分股权投资等原因丧失了对被投资单位的共同控制或重大影响的，处置后的剩余股权改按《企业会计准则第 22 号——金融工具确认和计量》核算，其在丧失共同控制或重大影响之日的公允价值与账面价值之间的差额计入当期损益。

原股权投资因采用权益法核算而确认的其他综合收益，在终止采用权益法核算时采用与被投资单位直接处置相关资产或负债相同的基础进行会计处理。

(4) 成本法转权益法

本集团因处置部分权益性投资等原因丧失了对被投资单位的控制的，在编制个别财务报表时，处置后的剩余股权能够对被投资单位实施共同控制或施加重大影响的，改按权益法核算，并对该剩余股权视同自取得时即采用权益法核算进行调整。

(5) 成本法转公允价值计量

本集团因处置部分权益性投资等原因丧失了对被投资单位的控制的，在编制个别财务报表时，处置后的剩余股权不能对被投资单位实施共同控制或施加重大影响的，改按《企业会计准则第 22 号——金融工具确认和计量》的有关规定进行会计处理，其在丧失控制之日的公允价值与账面价值间的差额计入当期损益。

4. 长期股权投资的处置

处置长期股权投资，其账面价值与实际取得价款之间的差额，应当计入当期损益。采用权益法核算的长期股权投资，在处置该项投资时，采用与被投资单位直接处置相关资产或负债相同的基础，按相应比例对原计入其他综合收益的部分进行会计处理。

处置对子公司股权投资的各项交易的条款、条件以及经济影响符合以下一种或多种情况，将多次交易事项作为一揽子交易进行会计处理：

- (1) 这些交易是同时或者在考虑了彼此影响的情况下订立的；
- (2) 这些交易整体才能达成一项完整的商业结果；
- (3) 一项交易的发生取决于其他至少一项交易的发生；
- (4) 一项交易单独看是不经济的，但是和其他交易一并考虑时是经济的。

因处置部分股权投资或其他原因丧失了对原有子公司控制权的，不属于一揽子交易的，区分个别财务报表和合并财务报表进行相关会计处理：

(1) 在个别财务报表中，对于处置的股权，其账面价值与实际取得价款之间的差额计入当期损益。处置后的剩余股权能够对被投资单位实施共同控制或施加重大影响的，改按权益法核算，并对该剩余股权视同自取得时即采用权益法核算进行调整；处置后的剩余股权不能对被投资单位实施共同控制或施加重大影响的，改按《企业会计准则第 22 号——金融工具确认和计量》的有关规定进行会计处理，其在丧失控制之日的公允价值与账面价值间的差额计入当期损益。

(2) 在合并财务报表中，对于在丧失对子公司控制权以前的各项交易，处置价款与处置长期股权投资相对应享有子公司自购买日或合并日开始持续计算的净资产份额之间的差额，调整资本公积（股本溢价），资本公积不足冲减的，调整留存收益；在丧失对子公司控制权时，对于剩余股权，按照其在丧失控制权日的公允价值进行重新计量。处置股权取得的对价与剩余股权公允价值之和，减去按原持股比例计算应享有原有子公司自购买日开始

持续计算的净资产的份额之间的差额，计入丧失控制权当期的投资收益，同时冲减商誉。与原有子公司股权投资相关的其他综合收益等，在丧失控制权时转为当期投资收益。

处置对子公司股权投资直至丧失控制权的各项交易属于一揽子交易的，将各项交易作为一项处置子公司股权投资并丧失控制权的交易进行会计处理，区分个别财务报表和合并财务报表进行相关会计处理：

(1) 在个别财务报表中，在丧失控制权之前每一次处置价款与处置的股权对应的长期股权投资账面价值之间的差额，确认为其他综合收益，在丧失控制权时一并转入丧失控制权当期的损益。

(2) 在合并财务报表中，在丧失控制权之前每一次处置价款与处置投资对应的享有该子公司净资产份额的差额，确认为其他综合收益，在丧失控制权时一并转入丧失控制权当期的损益。

5. 共同控制、重大影响的判断标准

如果本集团按照相关约定与其他参与方集体控制某项安排，并且对该安排回报具有重大影响的活动决策，需要经过分享控制权的参与方一致同意时才存在，则视为本集团与其他参与方共同控制某项安排，该安排即属于合营安排。

合营安排通过单独主体达成的，根据相关约定判断本集团对该单独主体的净资产享有权利时，将该单独主体作为合营企业，采用权益法核算。若根据相关约定判断本集团并非对该单独主体的净资产享有权利时，该单独主体作为共同经营，本集团确认与共同经营利益份额相关的项目，并按照相关企业会计准则的规定进行会计处理。

重大影响，是指投资方对被投资单位的财务和经营政策有参与决策的权力，但并不能够控制或者与其他方一起共同控制这些政策的制定。本集团通过以下一种或多种情形，并综合考虑所有事实和情况后，判断对被投资单位具有重大影响。(1) 在被投资单位的董事会或类似权力机构中派有代表；(2) 参与被投资单位财务和经营政策制定过程；(3) 与被投资单位之间发生重要交易；(4) 向被投资单位派出管理人员；(5) 向被投资单位提供关键技术资料。

(二十一) 固定资产

1. 固定资产确认条件

固定资产指为生产商品、提供劳务、出租或经营管理而持有，并且使用寿命超过一个会计年度的有形资产。固定资产在同时满足下列条件时予以确认：

- (1) 与该固定资产有关的经济利益很可能流入企业；
- (2) 该固定资产的成本能够可靠地计量。

2. 固定资产初始计量

本集团固定资产按成本进行初始计量。其中，外购的固定资产的成本包括买价、进口关税等相关税费，以及为使固定资产达到预定可使用状态前所发生的可直接归属于该资产的其他支出。自行建造固定资产的成本，由建造该项资产达到预定可使用状态前所发生的必要支出构成。投资者投入的固定资产，按投资合同或协议约定的价值作为入账价值，但合同或协议约定价值不公允的按公允价值入账。购买固定资产的价款超过正常信用条件延期支付，实质上具有融资性质的，固定资产的成本以购买价款的现值为基础确定。实际支付的价款与购买价款的现值之间的差额，除应予资本化的以外，在信用期间内计入当期损益。

3. 固定资产后续计量及处置

(1) 固定资产折旧

固定资产折旧按其入账价值减去预计净残值后在预计使用寿命内计提。对计提了减值准备的固定资产，则在未来期间按扣除减值准备后的账面价值及依据尚可使用年限确定折旧额；已提足折旧仍继续使用的固定资产不计提折旧。

本集团根据固定资产的性质和使用情况，确定固定资产的使用寿命和预计净残值。并在年度终了，对固定资产的使用寿命、预计净残值和折旧方法进行复核，如与原先估计数存在差异的，进行相应的调整。

各类固定资产的折旧方法、折旧年限和年折旧率如下：

类别	折旧方法	折旧年限（年）	残值率（%）	年折旧率（%）
房屋及建筑物	年限平均法	20-30	0-5	3.17-5.00
电子设备	年限平均法	3-5	0-5	19.00-33.33
运输设备	年限平均法	4-10	0-5	9.50-25.00
办公设备	年限平均法	3-5	0-5	19.00-33.33

(2) 固定资产的后续支出

与固定资产有关的后续支出，符合固定资产确认条件的，计入固定资产成本；不符合固定资产确认条件的，在发生时计入当期损益。

(3) 固定资产处置

当固定资产被处置、或者预期通过使用或处置不能产生经济利益时，终止确认该固定资产。固定资产出售、转让、报废或毁损的处置收入扣除其账面价值和相关税费后的金额计入当期损益。

(二十二) 在建工程

1. 在建工程初始计量

本集团自行建造的在建工程按实际成本计价，实际成本由建造该项资产达到预定可使用状态前所发生的必要支出构成，包括工程用物资成本、人工成本、交纳的相关税费、应予资本化的借款费用以及应分摊的间接费等。本集团的在建工程以项目分类核算。

2. 在建工程结转为固定资产的标准和时点

在建工程项目按建造该项资产达到预定可使用状态前所发生的全部支出，作为固定资产的入账价值。所建造的在建工程已达到预定可使用状态，但尚未办理竣工决算的，自达到预定可使用状态之日起，根据工程预算、造价或者工程实际成本等，按估计的价值转入固定资产，并按本集团固定资产折旧政策计提固定资产的折旧，待办理竣工决算后，再按实际成本调整原来的暂估价值，但不调整原已计提的折旧额。

（二十三）借款费用

1. 借款费用资本化的确认原则

本集团发生的借款费用，可直接归属于符合资本化条件的资产的购建或者生产的，予以资本化，计入相关资产成本；其他借款费用，在发生时根据其发生额确认为费用，计入当期损益。

符合资本化条件的资产，是指需要经过相当长时间的购建或者生产活动才能达到预定可使用或者可销售状态的固定资产、投资性房地产和存货等资产。

借款费用同时满足下列条件时开始资本化：

- （1）资产支出已经发生，资产支出包括为购建或者生产符合资本化条件的资产而以支付现金、转移非现金资产或者承担带息债务形式发生的支出；
- （2）借款费用已经发生；
- （3）为使资产达到预定可使用或者可销售状态所必要的购建或者生产活动已经开始。

2. 借款费用资本化期间

资本化期间，指从借款费用开始资本化时点到停止资本化时点的期间，借款费用暂停资本化的期间不包括在内。

当购建或者生产符合资本化条件的资产达到预定可使用或者可销售状态时，借款费用停止资本化。

当购建或者生产符合资本化条件的资产中部分项目分别完工且可单独使用时，该部分资产借款费用停止资本化。

购建或者生产的资产各部分分别完工，但必须等到整体完工后才可使用或可对外销售的，在该资产整体完工时停止借款费用资本化。

3. 暂停资本化期间

符合资本化条件的资产在购建或生产过程中发生的非正常中断、且中断时间连续超过 3 个月的，则借款费用暂停资本化；该项中断如是所购建或生产的符合资本化条件的资产达到预定可使用状态或者可销售状态必要的程序，则借款费用继续资本化。在中断期间发生的借款费用确认为当期损益，直至资产的购建或者生产活动重新开始后借款费用继续资本化。

4. 借款费用资本化金额的计算方法

专门借款的利息费用（扣除尚未动用的借款资金存入银行取得的利息收入或者进行暂时性投资取得的投资收益）及其辅助费用在所购建或者生产的符合资本化条件的资产达到预定可使用或者可销售状态前，予以资本化。

根据累计资产支出超过专门借款部分的资产支出加权平均数乘以所占用一般借款的资本化率，计算确定一般借款应予资本化的利息金额。资本化率根据一般借款加权平均利率计算确定。

借款存在折价或者溢价的，按照实际利率法确定每一会计期间应摊销的折价或者溢价金额，调整每期利息金额。

（二十四）使用权资产

本集团对使用权资产按照成本进行初始计量，该成本包括：

1. 租赁负债的初始计量金额；
2. 在租赁期开始日或之前支付的租赁付款额，存在租赁激励的，扣除已享受的租赁激励相关金额；
3. 本集团发生的初始直接费用；
4. 本集团为拆卸及移除租赁资产、复原租赁资产所在场地或将租赁资产恢复至租赁条款约定状态预计将发生的成本（不包括为生产存货而发生的成本）。

在租赁期开始日后，本集团采用成本模式对使用权资产进行后续计量。

能够合理确定租赁期届满时取得租赁资产所有权的，本集团在租赁资产剩余使用寿命内计提折旧。无法合理确定租赁期届满时能够取得租赁资产所有权的，本集团在租赁期与租赁资产剩余使用寿命两者孰短的期间内计提折旧。对计提了减值准备的使用权资产，则在未来期间按扣除减值准备后的账面价值参照上述原则计提折旧。

（二十五）无形资产与开发支出

无形资产是指本集团拥有或者控制的没有实物形态的可辨认非货币性资产，包括软件使用权和著作权。

1. 无形资产的初始计量

外购无形资产的成本，包括购买价款、相关税费以及直接归属于使该项资产达到预定用途所发生的其他支出。购买无形资产的价款超过正常信用条件延期支付，实质上具有融资性质的，无形资产的成本以购买价款的现值为基础确定。

债务重组取得债务人用以抵债的无形资产，以该无形资产的公允价值为基础确定其入账价值，并将重组债务的账面价值与该用以抵债的无形资产公允价值之间的差额，计入当期损益。

在非货币性资产交换具备商业实质且换入资产或换出资产的公允价值能够可靠计量的前提下，非货币性资产交换换入的无形资产以换出资产的公允价值为基础确定其入账价值，除非有确凿证据表明换入资产的公允价值更加可靠；不满足上述前提的非货币性资产交换，以换出资产的账面价值和应支付的相关税费作为换入无形资产的成本，不确认损益。

以同一控制下的企业吸收合并方式取得的无形资产按被合并方的账面价值确定其入账价值；以非同一控制下的企业吸收合并方式取得的无形资产按公允价值确定其入账价值。

内部自行开发的无形资产，其成本包括：开发该无形资产时耗用的材料、劳务成本、注册费、在开发过程中使用的其他专利权和特许权的摊销以及满足资本化条件的利息费用，以及为使该无形资产达到预定用途前所发生的其他直接费用。

2. 无形资产的后续计量

本集团在取得无形资产时分析判断其使用寿命，划分为使用寿命有限和使用寿命不确定的无形资产。

(1) 使用寿命有限的无形资产

对于使用寿命有限的无形资产，在为企业带来经济利益的期限内按直线法摊销。

每期末，对使用寿命有限的无形资产的使用寿命及摊销方法进行复核，如与原先估计数存在差异的，进行相应的调整。

经复核，本期期末无形资产的使用寿命及摊销方法与以前估计未有不同。

(2) 使用寿命不确定的无形资产

无法预见无形资产为企业带来经济利益期限的，视为使用寿命不确定的无形资产。

对于使用寿命不确定的无形资产，在持有期间内不摊销，每期末对无形资产的寿命进行复核。如果期末重新复核后仍为不确定的，在每个会计期间继续进行减值测试。

3. 划分公司内部研究开发项目的研究阶段和开发阶段具体标准

研究阶段：为获取并理解新的科学或技术知识等而进行的独创性的有计划调查、研究活动的阶段。

开发阶段：在进行商业性生产或使用前，将研究成果或其他知识应用于某项计划或设计，以生产出新的或具有实质性改进的材料、装置、产品等活动的阶段。

本集团的一般研发项目以立项前的调研阶段为研究阶段，以项目通过立项评审、项目开发计划确立并开始实际开发工作至项目通过验收为开发阶段。

本集团游戏研究开发项目立项阶段工作如创意策划、可研报告等划分为研究阶段，立项之后的制定开发文档、主要程序开发、各类测试直至完成游戏首发版本划分为开发阶段。

内部研究开发项目研究阶段的支出，在发生时计入当期损益。

4. 开发阶段支出符合资本化的具体标准

本集团开发阶段支出包括员工薪酬、材料、燃料和动力费用、折旧费、办公费、差旅费、无形资产摊销、委外研发费等。

内部研究开发项目开发阶段的支出，同时满足下列条件时资本化：

- (1) 完成该无形资产以使其能够使用或出售在技术上具有可行性；
- (2) 具有完成该无形资产并使用或出售的意图；
- (3) 无形资产产生经济利益的方式，包括能够证明运用该无形资产生产的产品存在市场或无形资产自身存在市场，无形资产将在内部使用的，能够证明其有用性；
- (4) 有足够的技术、财务资源和其他资源支持，以完成该无形资产的开发，并有能力使用或出售该无形资产；
- (5) 归属于该无形资产开发阶段的支出能够可靠地计量。

游戏开发项目在同时满足下列条件时资本化：

- (1) 游戏开发直径选定技术路线，并且预期技术实现没有重大风险；
- (2) 游戏项目立项完成，有明确的预算；
- (3) 项目开发的游戏产品有明确的市场定位，预期能够通过市场发行获取收益；
- (4) 具备完成开发并上市所需的财务、技术及市场资源；
- (5) 开发支出能够可靠计量。

不满足上述条件的开发阶段的支出，于发生时计入当期损益。无法区分研究阶段支出和开发阶段支出的，将发生的研发支出全部计入当期损益。已资本化的开发阶段的支出在资产负债表上列报为开发支出，自该项目达到预定用途之日转为无形资产。内部开发活动形成的无形资产的成本仅包括满足资本化条件的时点至无形资产达到预定用途前发生的支出总额，对于同一项无形资产在开发过程中达到资本化条件之前已经费用化计入损益的支出不再进行调整。

(二十六) 长期资产减值

本集团在资产负债表日判断长期资产是否存在可能发生减值的迹象。如果长期资产存

在减值迹象的，以单项资产为基础估计其可收回金额；难以对单项资产的可收回金额进行估计的，以该资产所属的资产组为基础确定资产组的可收回金额。

资产可收回金额的估计，根据其公允价值减去处置费用后的净额与资产预计未来现金流量的现值两者之间较高者确定。

可收回金额的计量结果表明，长期资产的可收回金额低于其账面价值的，将长期资产的账面价值减记至可收回金额，减记的金额确认为资产减值损失，计入当期损益，同时计提相应的资产减值准备。资产减值损失一经确认，在以后会计期间不得转回。

资产减值损失确认后，减值资产的折旧或者摊销费用在未来期间作相应调整，以使该资产在剩余使用寿命内，系统地分摊调整后的资产账面价值（扣除预计净残值）。

因企业合并所形成的商誉和使用寿命不确定的无形资产，无论是否存在减值迹象，每年都进行减值测试。

在对商誉进行减值测试时，将商誉的账面价值分摊至预期从企业合并的协同效应中受益的资产组或资产组组合。在对包含商誉的相关资产组或者资产组组合进行减值测试时，如与商誉相关的资产组或者资产组组合存在减值迹象的，先对不包含商誉的资产组或者资产组组合进行减值测试，计算可收回金额，并与相关账面价值相比较，确认相应的减值损失。再对包含商誉的资产组或者资产组组合进行减值测试，比较这些相关资产组或者资产组组合的账面价值（包括所分摊的商誉的账面价值部分）与其可收回金额，如相关资产组或者资产组组合的可收回金额低于其账面价值的，确认商誉的减值损失。

（二十七）长期待摊费用

长期待摊费用，是指本集团已经发生但应由本期和以后各期负担的分摊期限在 1 年以上的各项费用。长期待摊费用在受益期内按直线法分期摊销。

（二十八）合同负债

本集团将已收或应收客户对价而应向客户转让商品的义务部分确认为合同负债。

（二十九）职工薪酬

职工薪酬，是指本集团为获得职工提供的服务或解除劳动关系而给予的各种形式的报酬或补偿。职工薪酬包括短期薪酬、离职后福利、辞退福利和其他长期职工福利。

1. 短期薪酬

短期薪酬是指本集团在职工提供相关服务的年度报告期间结束后十二个月内需要全部予以支付的职工薪酬，离职后福利和辞退福利除外。本集团在职工提供服务的会计期间，将应付的短期薪酬确认为负债，并根据职工提供服务的受益对象计入相关资产成本和费用。

2. 离职后福利

离职后福利是指本集团为获得职工提供的服务而在职工退休或与企业解除劳动关系后，提供的各种形式的报酬和福利，短期薪酬和辞退福利除外。

本集团的离职后福利计划分类为设定提存计划和设定受益计划。

离职后福利设定提存计划主要为参加由各地劳动及社会保障机构组织实施的社会基本养老保险、失业保险等；在职工为本集团提供服务的会计期间，将根据设定提存计划计算的应缴存金额确认为负债，并计入当期损益或相关资产成本。

离职后福利设定受益计划主要为离退休人员支付的明确标准的统筹外福利、为去世员工遗属支付的生活费等。对于设定受益计划中承担的义务，在资产负债表日使用预期累计福利单位法进行精算，将设定受益计划产生的福利义务归属于职工提供服务的期间，并计入当期损益或相关资产成本，其中：除非其他会计准则要求或允许职工福利成本计入资产成本，设定受益计划服务成本和设定受益计划净负债或净资产的利息净额在发生当期计入当期损益；重新计量设定受益计划净负债或净资产所产生的变动在发生当期计入其他综合收益，且在后续会计期间不允许转回至损益。

3. 辞退福利

辞退福利是指本集团在职工劳动合同到期之前解除与职工的劳动关系，或者为鼓励职工自愿接受裁减而给予职工的补偿，在本集团不能单方面撤回解除劳动关系计划或裁减建议时和确认与涉及支付辞退福利的重组相关的成本费用时两者孰早日，确认因解除与职工的劳动关系给予补偿而产生的负债，同时计入当期损益。

本集团向接受内部退休安排的职工提供内退福利。内退福利是指，向未达到国家规定的退休年龄、经本集团管理层批准自愿退出工作岗位的职工支付的工资及为其缴纳的社会保险费等。本集团自内部退休安排开始之日起至职工达到正常退休年龄止，向内退职工支付内部退养福利。对于内退福利，本集团比照辞退福利进行会计处理，在符合辞退福利相关确认条件时，将自职工停止提供服务日至正常退休日期间拟支付的内退职工工资和缴纳的社会保险费等，确认为负债，一次性计入当期损益。内退福利的精算假设变化及福利标准调整引起的差异于发生时计入当期损益。

4. 其他长期职工福利

向职工提供的其他长期福利，符合设定提存计划条件的，按照设定提存计划的有关规定进行会计处理；除此之外的其他长期福利，按照设定受益计划的有关规定进行会计处理，为简化相关会计处理，将其产生的职工薪酬成本确认为服务成本、其他长期职工福利净负债或净资产的利息净额以及重新计量其他长期职工福利净负债或净资产所产生的变动等组成项目的总净额计入当期损益或相关资产成本。

（三十）预计负债

1. 预计负债的确认标准

与或有事项相关的义务同时满足下列条件时，本集团确认为预计负债：

该义务是本集团承担的现时义务；

履行该义务很可能导致经济利益流出本集团；

该义务的金额能够可靠地计量。

2. 预计负债的计量方法

本集团预计负债按履行相关现时义务所需的支出的最佳估计数进行初始计量。

本集团在确定最佳估计数时，综合考虑与或有事项有关的风险、不确定性和货币时间价值等因素。对于货币时间价值影响重大的，通过对相关未来现金流出进行折现后确定最佳估计数。

最佳估计数分别以下情况处理：

所需支出存在一个连续范围（或区间），且该范围内各种结果发生的可能性相同的，则最佳估计数按照该范围的中间值即上下限金额的平均数确定。

所需支出不存在一个连续范围（或区间），或虽然存在一个连续范围但该范围内各种结果发生的可能性不相同的，如或有事项涉及单个项目的，则最佳估计数按照最可能发生金额确定；如或有事项涉及多个项目的，则最佳估计数按各种可能结果及相关概率计算确定。

本集团清偿预计负债所需支出全部或部分预期由第三方补偿的，补偿金额在基本确定能够收到时，作为资产单独确认，确认的补偿金额不超过预计负债的账面价值。

（三十一）租赁负债

本集团对租赁负债按照租赁期开始日尚未支付的租赁付款额的现值进行初始计量。在计算租赁付款额的现值时，本集团采用租赁内含利率作为折现率；无法确定租赁内含利率的，采用本集团增量借款利率作为折现率。租赁付款额包括：

1. 扣除租赁激励相关金额后的固定付款额及实质固定付款额；

2. 取决于指数或比率的可变租赁付款额；

3. 在本集团合理确定将行使该选择权的情况下，租赁付款额包括购买选择权的行权价格；

4. 在租赁期反映出本集团将行使终止租赁选择权的情况下，租赁付款额包括行使终止租赁选择权需支付的款项；

5. 根据本集团提供的担保余值预计应支付的款项。

本集团按照固定的折现率计算租赁负债在租赁期内各期间的利息费用，并计入当期损

益或相关资产成本。

未纳入租赁负债计量的可变租赁付款额应当在实际发生时计入当期损益或相关资产成本。

（三十二）股份支付

1. 股份支付的种类

本集团的股份支付分为以权益结算的股份支付和以现金结算的股份支付。

2. 权益工具公允价值的确定方法

对于授予的存在活跃市场的期权等权益工具，按照活跃市场中的报价确定其公允价值。对于授予的不存在活跃市场的期权等权益工具，采用期权定价模型等确定其公允价值，选用的期权定价模型考虑以下因素：（1）期权的行权价格；（2）期权的有效期；（3）标的股份的现行价格；（4）股价预计波动率；（5）股份的预计股利；（6）期权有效期内的无风险利率。

在确定权益工具授予日的公允价值时，考虑股份支付协议规定的可行权条件中的市场条件和非可行权条件的影响。股份支付存在非可行权条件的，只要职工或其他方满足了所有可行权条件中的非市场条件（如服务期限等），即确认已得到服务相对应的成本费用。

3. 确定可行权权益工具最佳估计的依据

等待期内每个资产负债表日，根据最新取得的可行权职工人数变动等后续信息作出最佳估计，修正预计可行权的权益工具数量。在可行权日，最终预计可行权权益工具的数量与实际可行权数量一致。

4. 会计处理方法

以权益结算的股份支付，按授予职工权益工具的公允价值计量。授予后立即可行权的，在授予日按照权益工具的公允价值计入相关成本或费用，相应增加资本公积。在完成等待期内的服务或达到规定业绩条件才可行权的，在等待期内的每个资产负债表日，以对可行权权益工具数量的最佳估计为基础，按照权益工具授予日的公允价值，将当期取得的服务计入相关成本或费用和资本公积。在可行权日之后不再对已确认的相关成本或费用和所有者权益总额进行调整。

以现金结算的股份支付，按照本集团承担的以股份或其他权益工具为基础计算确定的负债的公允价值计量。授予后立即可行权的，在授予日以本集团承担负债的公允价值计入相关成本或费用，相应增加负债。在完成等待期内的服务或达到规定业绩条件以后才可行权的以现金结算的股份支付，在等待期内的每个资产负债表日，以对可行权情况的最佳估计为基础，按照本集团承担负债的公允价值金额，将当期取得的服务计入成本或费用和相

应的负债。在相关负债结算前的每个资产负债表日以及结算日，对负债的公允价值重新计量，其变动计入当期损益。

若在等待期内取消了授予的权益工具，本集团对取消所授予的权益性工具作为加速行权处理，将剩余等待期内应确认的金额立即计入当期损益，同时确认资本公积。职工或其他方能够选择满足非可行权条件但在等待期内未满足的，本集团将其作为授予权益工具的取消处理。

（三十三）收入

本集团的收入主要来源于如下业务类型：

- （1）广告与增值服务收入
- （2）游戏运营收入；
- （3）IP 运营收入。

1. 收入确认的一般原则

本集团在履行了合同中的履约义务，即在客户取得相关商品或服务控制权时，按照分摊至该项履约义务的交易价格确认收入。

履约义务，是指合同中本集团向客户转让可明确区分商品或服务的承诺。

取得相关商品控制权，是指能够主导该商品的使用并从中获得几乎全部的经济利益。

本集团在合同开始日即对合同进行评估，识别该合同所包含的各单项履约义务，并确定各单项履约义务是在某一时段内履行，还是某一时点履行。满足下列条件之一的，属于在某一时间段内履行的履约义务，本集团按照履约进度，在一段时间内确认收入：（1）客户在本集团履约的同时即取得并消耗本集团履约所带来的经济利益；（2）客户能够控制本集团履约过程中在建的商品；（3）本集团履约过程中所产出的商品具有不可替代用途，且本集团在整个合同期间内有权就累计至今已完成的履约部分收取款项。否则，本集团在客户取得相关商品或服务控制权的时点确认收入。

对于在某一时段内履行的履约义务，本集团根据商品和劳务的性质，采用产出法恰当的履约进度。产出法是根据已转移给客户的商品对于客户的价值确定履约进度。当履约进度不能合理确定时，公司已经发生的成本预计能够得到补偿的，按照已经发生的成本金额确认收入，直到履约进度能够合理确定为止。

2. 收入确认的具体方法

- （1）广告与增值服务收入

广告与增值服务收入包括网络广告及互联网增值服务收入。

网络广告收入具体于广告推广方案及排期表已得到客户认可，有关内容已在约定地区和客户终端发布或推广，同时收到服务款或取得收取服务款权利时，确认网络广告及技术服务收入的实现。

互联网增值服务收入公司是主要责任人，具体于服务已经提供，同时收到服务款或取得收取服务款权利时，以总额法确认互联网增值服务收入的实现，并将各服务方采购的服务确认为营业成本。

(2) 游戏运营收入

游戏运营主要是联合运营。本集团作为联合运营方与相应对方签订联合运营协议，按合同约定提供研发、推广、充值管理等服务，在应提供服务已提供、与合作方核对数据无误后，按双方确认的金额确认为营业收入。

(3) IP 运营收入

IP 运营是指本集团将 IP 授权第三方开发运营或者在第三方 IP 运营中提供监修、策划等提升 IP 价值的服务，取得授权收入和监修服务收入。授权收入在相关授权已提供、因向客户提供授权而有权取得对价、且对价很可能收回时确认收入；监修服务在合同约定应提供的服务义务已提供、与合作方核对数据无误后按双方确认的结算单确认收入。

(三十四) 合同成本

1. 合同履约成本

本集团对于为履行合同发生的成本，不属于除收入准则外的其他企业会计准则范围且同时满足下列条件的作为合同履约成本确认为一项资产：

- (1) 该成本与一份当前或预期取得的合同直接相关，包括直接人工、直接材料、制造费用（或类似费用）、明确由客户承担的成本以及仅因该合同而发生的其他成本；
- (2) 该成本增加了企业未来用于履行履约义务的资源。
- (3) 该成本预期能够收回。

该资产根据其初始确认时摊销期限是否超过一个正常营业周期在存货或其他非流动资产中列报。是下列条件的作为合同履约成本确认为一项资产：

2. 合同取得成本

本集团为取得合同发生的增量成本预期能够收回的，作为合同取得成本确认为一项资产。增量成本是指本集团不取得合同就不会发生的成本，如销售佣金等。对于摊销期限不超过一年的，在发生时计入当期损益。

3. 合同成本摊销

上述与合同成本有关的资产，采用与该资产相关的商品或服务收入确认相同的基础，在履约义务履行的时点或按照履约义务的履约进度进行摊销，计入当期损益。

4. 合同成本减值

上述与合同成本有关的资产，账面价值高于本集团因转让与该资产相关的商品预期能够取得剩余对价与为转让该相关商品估计将要发生的成本的差额的，超出部分应当计提减值准备，并确认为资产减值损失。

计提减值准备后，如果以前期间减值的因素发生变化，使得上述两项差额高于该资产账面价值的，转回原已计提的资产减值准备，并计入当期损益，但转回后的资产账面价值不超过假定不计提减值准备情况下该资产在转回日的账面价值。

（三十五）政府补助

1. 类型

政府补助，是本集团从政府无偿取得的货币性资产与非货币性资产。根据相关政府文件规定的补助对象，将政府补助划分为与资产相关的政府补助和与收益相关的政府补助。

与资产相关的政府补助，是指本集团取得的、用于购建或以其他方式形成长期资产的政府补助。与收益相关的政府补助，是指除与资产相关的政府补助之外的政府补助。

2. 政府补助的确认

对期末有证据表明公司能够符合财政扶持政策规定的相关条件且预计能够收到财政扶持资金的，按应收金额确认政府补助。除此之外，政府补助均在实际收到时确认。

政府补助为货币性资产的，按照收到或应收的金额计量。政府补助为非货币性资产的，按照公允价值计量；公允价值不能够可靠取得的，按照名义金额（人民币 1 元）计量。按照名义金额计量的政府补助，直接计入当期损益。

3. 会计处理方法

本集团根据经济业务的实质，确定某一类政府补助业务应当采用总额法还是净额法进行会计处理。通常情况下，本集团对于同类或类似政府补助业务只选用一种方法，且对该业务一贯地运用该方法。

与资产相关的政府补助，确认为递延收益，按照所建造或购买的资产使用年限内按照合理、系统的方法分期计入损益或冲减相关资产账面价值。

与收益相关的政府补助，用于补偿企业以后期间的相关费用或损失的，确认为递延收益，在确认相关费用或损失的期间计入当期损益或冲减相关成本；用于补偿企业已发生的相关费用或损失的，取得时直接计入当期损益或冲减相关成本。

与企业日常活动相关的政府补助计入其他收益或冲减相关成本费用；与企业日常活动无关的政府补助计入营业外收支。

收到与政策性优惠贷款贴息相关的政府补助冲减相关借款费用；取得贷款银行提供的政策性优惠利率贷款的，以实际收到的借款金额作为借款的入账价值，按照借款本金和该政策性优惠利率计算相关借款费用（或：以借款的公允价值作为借款的入账价值并按照实际利率法计算借款费用，实际收到的金额与借款公允价值之间的差额确认为递延收益。递延收益在借款存续期内采用实际利率法摊销，冲减相关借款费用）。

已确认的政府补助需要返还时，初始确认时冲减相关资产账面价值的，调整资产账面价值；存在相关递延收益余额的，冲减相关递延收益账面余额，超出部分计入当期损益；不存在相关递延收益的，直接计入当期损益。

（三十六）递延所得税资产和递延所得税负债

递延所得税资产和递延所得税负债根据资产和负债的计税基础与其账面价值的差额（暂时性差异）计算确认。于资产负债表日，递延所得税资产和递延所得税负债，按照预期收回该资产或清偿该负债期间的适用税率计量。

1. 确认递延所得税资产的依据

本集团以很可能取得用来抵扣可抵扣暂时性差异、能够结转以后年度的可抵扣亏损和税款抵减的应纳税所得额为限，确认由可抵扣暂时性差异产生的递延所得税资产。但是，同时具有下列特征的交易中因资产或负债的初始确认所产生的递延所得税资产不予确认：

（1）该交易不是企业合并；（2）交易发生时既不影响会计利润也不影响应纳税所得额或可抵扣亏损。

对于与联营企业投资相关的可抵扣暂时性差异，同时满足下列条件的，确认相应的递延所得税资产：暂时性差异在可预见的未来很可能转回，且未来很可能获得用来抵扣可抵扣暂时性差异的应纳税所得额。

2. 确认递延所得税负债的依据

公司将当期与以前期间应交未交的应纳税暂时性差异确认为递延所得税负债。但不包括：

（1）商誉的初始确认所形成的暂时性差异；

（2）非企业合并形成的交易或事项，且该交易或事项发生时既不影响会计利润，也不影响应纳税所得额（或可抵扣亏损）所形成的暂时性差异；

（3）对于与子公司、联营企业投资相关的应纳税暂时性差异，该暂时性差异转回的时间能够控制并且该暂时性差异在可预见的未来很可能不会转回。

（三十七）租赁

在合同开始日，本集团评估合同是否为租赁或者包含租赁。如果合同中一方让渡了在一定期间内控制一项或多项已识别资产使用的权利以换取对价，则该合同为租赁或者包含租赁。

1. 租赁合同的拆分

当合同中同时包含多项单独租赁的，本集团将合同予以分拆，并分别各项单独租赁进行会计处理。

当合同中同时包含租赁和非租赁部分的，本集团按照租赁资产的类别选择是否分拆合同包含的租赁和非租赁部分。

2. 租赁合同的合并

本集团与同一交易方或其关联方在同一时间或相近时间订立的两份或多份包含租赁的合同符合下列条件之一时，合并为一份合同进行会计处理：

（1）该两份或多份合同基于总体商业目的而订立并构成一揽子交易，若不作为整体考虑则无法理解其总体商业目的。

（2）该两份或多份合同中的某份合同的对价金额取决于其他合同的定价或履行情况。

（3）该两份或多份合同让渡的资产使用权合起来构成一项单独租赁。

3. 本集团作为承租人的会计处理

在租赁期开始日，除应用简化处理的短期租赁和低价值资产租赁外，本集团对租赁确认使用权资产和租赁负债。

（1）短期租赁和低价值资产租赁

短期租赁是指不包含购买选择权且租赁期不超过 12 个月的租赁。低价值资产租赁是指单项租赁资产为全新资产时价值较低的租赁。

（2）使用权资产和租赁负债的会计政策详见本附注三、（二十四）和附注三、（三十一）。

4. 本集团作为出租人的会计处理

（1）租赁的分类

本集团在租赁开始日将租赁分为融资租赁和经营租赁。融资租赁是指实质上转移了与租赁资产所有权有关的几乎全部风险和报酬的租赁，其所有权最终可能转移，也可能不转移。经营租赁是指除融资租赁以外的其他租赁。

一项租赁存在下列一种或多种情形的，本集团通常分类为融资租赁：

1) 在租赁期届满时，租赁资产的所有权转移给承租人。

2) 承租人有购买租赁资产的选择权，所订立的购买价款与预计行使选择权时租赁资产的公允价值相比足够低，因而在租赁开始日就可以合理确定承租人将行使该选择权。

3) 资产的所有权虽然不转移，但租赁期占租赁资产使用寿命的大部分。

4) 在租赁开始日，租赁收款额的现值几乎相当于租赁资产的公允价值。

5) 租赁资产性质特殊，如果不作较大改造，只有承租人才能使用。

一项租赁存在下列一项或多项迹象的，本集团也可能分类为融资租赁：

1) 若承租人撤销租赁，撤销租赁对出租人造成的损失由承租人承担。

2) 资产余值的公允价值波动所产生的利得或损失归属于承租人。

3) 承租人有能力以远低于市场水平的租金继续租赁至下一期间。

(2) 对融资租赁的会计处理

在租赁期开始日，本集团对融资租赁确认应收融资租赁款，并终止确认融资租赁资产。

应收融资租赁款初始计量时，以未担保余值和租赁期开始日尚未收到的租赁收款额按照租赁内含利率折现的现值之和作为应收融资租赁款的入账价值。租赁收款额包括：

1) 扣除租赁激励相关金额后的固定付款额及实质固定付款额；

2) 取决于指数或比率的可变租赁付款额；

3) 合理确定承租人将行使购买选择权的情况下，租赁收款额包括购买选择权的行权价格；

4) 租赁期反映出承租人将行使终止租赁选择权的情况下，租赁收款额包括承租人行使终止租赁选择权需支付的款项；

5) 由承租人、与承租人有关的一方以及有经济能力履行担保义务的独立第三方向出租人提供的担保余值。

本集团按照固定的租赁内含利率计算并确认租赁期内各个期间的利息收入，所取得的未纳入租赁投资净额计量的可变租赁付款额在实际发生时计入当期损益。

(3) 对经营租赁的会计处理

本集团在租赁期内各个期间采用直线法或其他系统合理的方法，将经营租赁的租赁收款额确认为租金收入；发生的与经营租赁有关的初始直接费用资本化，在租赁期内按照与租金收入确认相同的基础进行分摊，分期计入当期损益；取得的与经营租赁有关的未计入租赁收款额的可变租赁付款额，在实际发生时计入当期损益。

(三十八) 重要会计政策、会计估计的变更

1. 会计政策变更

本会计政策变更的内容和原因	备注
本公司自 2023 年 10 月 25 日起执行财政部 2023 年发布的《企业会计准则解释第 17 号》“关	(1)

本会计政策变更的内容和原因	备注
于售后租回的会计处理”	

会计政策变更说明：

(1) 执行企业会计准则解释第 17 号对本公司的影响

2023 年 10 月 25 日，财政部发布了《企业会计准则解释第 17 号》（财会〔2023〕21 号，以下简称“解释 17 号”），本公司自 2023 年 10 月 25 日起施行“关于售后租回交易的会计处理”。

执行“关于售后租回交易的会计处理”对本期内财务报表无重大影响。

2. 会计估计变更

本报告期主要会计估计未发生变更。

四、税项

(一) 主要税种和税率

税种	计税依据	税率 (%)
增值税	按税法规定计算的销售货物和应税劳务收入为基础计算销项税额，在扣除当期允许抵扣的进项税额后，差额部分为应交增值税	6.00、9.00、13.00
城市维护建设税	实缴流转税税额	7.00、5.00、1.00
教育费附加	实缴流转税税额	3.00
地方教育费附加	实缴流转税税额	2.00、1.50、1.00
房产税	从价计征的，按房产原值一次减除 30% 后余值的 1.2% 计缴；从租计征的，按租金收入的 12% 计缴	1.20、12.00

说明：

1. 本公司作为生产、生活性服务业纳税人，2023 年 1 月 1 日至 2023 年 12 月 31 日，按照当期可抵扣进项税额加计 5.00% 抵减应纳税增值税额。

2. 不同纳税主体所得税税率如下：

纳税主体名称	所得税税率 (%)
湖北盛天网络技术股份有限公司	15.00
武汉盛天资本投资管理有限公司	适用小微企业普惠性税收减免政策
武汉盛游互娱网络科技有限公司	25.00
霍尔果斯盛传天成数字传媒有限公司	免税
Century Network (HongKong) Limited	不超过 HK\$2,000,000.00 盈利的利得税税率 8.25%，超过 HK\$2,000,000.00 盈利的利得税税率 16.50%
海南盛游互动电子竞技有限公司	适用小微企业普惠性税收减免政策
上海天戏互娱网络技术有限公司	25.00
上海天馨网络技术有限公司	25.00

纳税主体名称	所得税税率 (%)
海南天戏互娱网络技术有限公司	15.00
TCI Entertainment HongKong Limited	不超过 HK\$2,000,000.00 盈利的利得税税率 8.25%，超过 HK\$2,000,000.00 盈利的利得税税率 16.50%
武汉盛达网络科技有限公司	适用小微企业普惠性税收减免政策
武汉盛天游戏网络科技有限公司	适用小微企业普惠性税收减免政策
SINGAPORE SHENGTIAN NETWORK TECHNOLOGY PTE. LTD	新成立居民企业首三年应税收入，首 100,000.00 新币的应税收入享受 75.00% 的税收减免，之后的 100,000.00 至 200,000.00 新币的应税收入享受 50.00% 的税收减免；200,000.00 新币以上企业所得税率 17.00%

(二) 税收优惠政策及依据

1. 根据《国务院关于印发进一步鼓励软件产业和集成电路产业发展若干政策的通知》（国发[2011]4号）规定，盛天网络公司销售自行开发生产的软件产品，按 13.00% 税率征收增值税后，对增值税实际税负超过 3.00% 的部分实行即征即退政策。

2. 盛天网络公司于 2017 年 11 月 30 日取得高新技术企业证书（证书编号：GRGR201742002039），有效期为三年，2023 年通过高新技术企业复审（证书编号：GR202342003705）。根据《高新技术企业认定管理办法》及《中华人民共和国企业所得税法》有关规定，本公司自获得高新技术企业认定后三年内（含 2023 年）按照 15.00% 税率征收企业所得税。

3. 本集团子公司武汉盛天资本投资管理有限公司、海南盛游互动电子竞技有限公司、武汉盛天游戏网络科技有限公司、武汉盛达网络科技有限公司，根据财政部国家税务总局联合下发《财政部税务总局关于进一步支持小微企业和个体工商户发展有关税费政策的公告》（2023 年第 12 号），规定对小型微利企业减按 25% 计算应纳税所得额，按 20% 的税率缴纳企业所得税政策，延续执行至 2027 年 12 月 31 日。

4. 本集团子公司上海天戏互娱网络技术有限公司于 2022 年 12 月 14 日复审通过高新技术企业认证，取得高新技术企业证书（编号：GR202231007562），有效期为三年。根据《高新技术企业认定管理办法》及《中华人民共和国企业所得税法》有关规定，本公司自获得高新技术企业认定后三年内，按照 15.00% 税率征收企业所得税。本公司 2023 年度未满足企业近 3 个会计年度的研究开发费用总额占同期销售收入总额的比例要求，未能享受 15.00% 的优惠税率。

5. 本集团子公司 Century Network (Hong Kong) Limited 及上海天戏互娱网络技术有限公司子公司 TCI ENTERTAINMENT HONGKONG LIMITED 注册于香港，盈利不超过 200.00 万港币按 8.25% 的税率计缴利得税，盈利超过 200.00 万港币按 16.50% 的税率计缴利得税。

6. 本集团子公司上海天戏互娱网络技术有限公司子公司海南天戏互娱网络技术有限公司根据《财政部税务总局关于海南自由贸易港企业所得税优惠政策的通知》（财税

(2020) 31 号)，自 2020 年 1 月 1 日至 2024 年 12 月 31 日减按 15.00% 的税率征收企业所得税。

7. 本集团子公司上海天戏互娱网络技术有限公司从客户香港英雄互娱科技有限公司取得的来源于日本地区的游戏运营收入，属于向境外单位提供的完全在境外消费的无形资产，按照国家税务总局《营业税改征增值税跨境应税行为增值税免税管理办法（试行）》（国家税务总局公告 2016 年第 29 号）相关规定，免征增值税。

8. 本集团子公司 SINGAPORE SHENGTIAN NETWORK TECHNOLOGY PTE. LTD 注册于新加坡，自 2022 年 4 月 21 日公司注册成立之日起首三年应税收入，首 100,000.00 新币的应税收入享受 75.00% 的税收减免，之后的 100,000.00 至 200,000.00 新币的应税收入享受 50.00% 的税收减免；200,000.00 新币以上企业所得税率 17.00%。

五、合并财务报表主要项目注释

（以下金额单位若未特别注明者均为人民币元，期末指 2023 年 12 月 31 日，期初指 2023 年 1 月 1 日，上期期末指 2022 年 12 月 31 日）

注释 1. 货币资金

项目	期末余额	期初余额
库存现金	2,513.71	10,760.82
银行存款	1,300,723,213.03	1,192,432,302.82
其他货币资金	4,347,240.35	4,426,014.37
合计	1,305,072,967.09	1,196,869,078.01
其中：存放在境外的款项总额	13,408,883.92	6,863,759.54

其他货币资金系存放在第三方支付平台的款项。

其中使用受限制的货币资金明细如下：

项目	期末余额	期初余额
因诉讼司法冻结的款项	4,666,316.34	
合计	4,666,316.34	

注释 2. 交易性金融资产

项目	期末余额	期初余额
分类为以公允价值计量且变动计入当期损益的金融资产小计		1,736,300.55
信托基金投资		1,736,300.55
合计		1,736,300.55

注释 3. 应收账款

1. 按账龄披露应收账款

账龄	期末余额	期初余额
6 个月以内	90,779,668.86	265,294,651.56
7—12 月	2,612,617.33	20,605,672.15
1—2 年	9,108,574.71	4,311,819.69
2—3 年	3,848,778.62	2,383,385.39
3—4 年	2,350,326.64	277,273.73
4—5 年	275,866.44	
小计	108,975,832.60	292,872,802.52
减：坏账准备	18,671,995.23	20,872,069.47
合计	90,303,837.37	272,000,733.05

2. 按坏账准备计提方法分类披露

类别	期末余额				账面价值
	账面余额		坏账准备		
	金额	比例 (%)	金额	计提比例 (%)	
按单项计提坏账准备	16,539,222.08	15.18	16,539,222.08	100.00	
按组合计提坏账准备	92,436,610.52	84.82	2,132,773.15	2.31	90,303,837.37
其中：非关联方款项组合	92,436,610.52	84.82	2,132,773.15	2.31	90,303,837.37
合计	108,975,832.60	100.00	18,671,995.23	17.13	90,303,837.37

续：

类别	期初余额				账面价值
	账面余额		坏账准备		
	金额	比例 (%)	金额	计提比例 (%)	
按单项计提坏账准备	16,183,640.70	5.53	16,183,640.70	100.00	
按组合计提坏账准备	276,689,161.82	94.47	4,688,428.77	1.69	272,000,733.05
其中：非关联方款项组合	276,689,161.82	94.47	4,688,428.77	1.69	272,000,733.05
合计	292,872,802.52	100.00	20,872,069.47	7.13	272,000,733.05

3. 按单项计提坏账准备的应收账款主要单位列示如下

单位名称	期末余额			
	账面余额	坏账准备	计提比例 (%)	计提理由
单位甲	3,856,065.50	3,856,065.50	100.00	预计无法收回
单位乙	2,804,942.91	2,804,942.91	100.00	预计无法收回
单位丙	2,648,680.34	2,648,680.34	100.00	预计无法收回
单位丁	1,603,613.35	1,603,613.35	100.00	预计无法收回

单位名称	期末余额			
	账面余额	坏账准备	计提比例 (%)	计提理由
单位戊	1,452,383.31	1,452,383.31	100.00	预计无法收回
合计	12,365,685.41	12,365,685.41	100.00	

4. 按组合计提坏账准备的应收账款

(1) 非关联方款项组合

账龄	期末余额		
	账面余额	坏账准备	计提比例 (%)
6 个月以内	90,709,042.70	2,032,486.37	2.24
7-12 月	1,286,950.88	39,170.58	3.04
1-2 年	414,308.54	52,516.69	12.68
2-3 年	24,062.75	7,364.40	30.60
3-4 年	2,245.65	1,235.11	55.00
合计	92,436,610.52	2,132,773.15	2.31

5. 本期计提、收回或转回的坏账准备情况

类别	期初余额	本期变动情况				期末余额
		计提	收回或转回	核销	其他变动	
按单项计提坏账准备	16,183,640.70	2,145,779.61	1,742,051.77	48,440.19	293.73	16,539,222.08
按组合计提坏账准备	4,688,428.77	2,555,655.62				2,132,773.15
其中：非关联方款项组合	4,688,428.77	2,555,655.62				2,132,773.15
合计	20,872,069.47	-409,876.01	1,742,051.77	48,440.19	293.73	18,671,995.23

其中本期坏账准备收回或转回金额重要的：

单位名称	收回或转回金额	转回原因	收回方式	确定原坏账准备计提比例的依据及其合理性
海南九紫网络科技有限公司	1,310,000.00	收回款项	银行存款收款	应收款项逾期时间较长且客户经营状况恶化，公开可查询诉讼较多，应收款项是否可以收回，具有较强不确定性，所以对该款项按照单项计提坏账准备；本期经过大力催收，收回部分款项，转回对应的坏账准备。
合计	1,310,000.00			

6. 本报告期实际核销的应收账款

项目	核销金额
实际核销的应收账款	48,440.19

7. 按欠款方归集的期末余额前五名应收账款

单位名称	期末余额	占应收账款期末余额的比例(%)	已计提坏账准备
期末余额前五名应收账款汇总	54,007,360.29	49.56	956,787.32

注释 4. 预付款项

1. 预付款项按账龄列示

账龄	期末余额		期初余额	
	金额	比例(%)	金额	比例(%)
1 年以内	24,615,126.11	69.56	26,181,094.77	75.86
1 至 2 年	3,017,846.57	8.53	4,873,661.18	14.12
2 至 3 年	4,395,991.27	12.42	3,356,885.05	9.73
3 年以上	3,358,986.88	9.49	98,985.06	0.29
合计	35,387,950.83	100.00	34,510,626.06	100.00

2. 账龄超过一年且金额重要的预付款项未及时结算原因的说明

单位名称	期末余额	账龄	未及时结算原因
单位甲	7,000,000.00	3 年以内	未达到结算条件
单位乙	3,350,305.39	3-4 年	未达到结算条件
合计	10,350,305.39		

3. 按预付对象归集的期末余额前五名的预付款情况

单位名称	期末余额	占预付款项总额的比例(%)
期末余额前五名预付款项汇总	20,334,577.62	57.46

注释 5. 其他应收款

(一) 其他应收款

1. 按账龄披露

账龄	期末余额	期初余额
1 年以内	1,789,359.22	14,508,184.84
1-2 年	321,003.91	4,826,960.64
2-3 年	4,800,220.96	80,500.00
3-4 年		532,350.50
4-5 年	532,350.50	161,640.00
5 年以上	43,000.00	43,000.00
小计	7,485,934.59	20,152,635.98
减：坏账准备	4,741,087.41	4,866,999.96

账龄	期末余额	期初余额
合计	2,744,847.18	15,285,636.02

2. 按款项性质分类情况

款项性质	期末余额	期初余额
其他往来	4,707,412.20	9,049,102.44
押金/保证金	2,563,110.17	10,833,824.77
代收代付(垫)款	134,682.67	93,676.47
备用金	80,729.55	176,032.30
合计	7,485,934.59	20,152,635.98

3. 按坏账计提方法分类披露

类别	期末余额				账面价值
	账面余额		坏账准备		
	金额	比例(%)	金额	计提比例(%)	
按单项计提坏账准备	4,707,412.19	62.88	4,707,412.19	100.00	
按组合计提坏账准备	2,778,522.40	37.12	33,675.22	1.21	2,744,847.18
其中：押金保证金组合	2,563,110.17	34.24	25,631.10	1.00	2,537,479.07
非关联方款项组合	215,412.23	2.88	8,044.12	3.73	207,368.11
合计	7,485,934.59	100.00	4,741,087.41	63.33	2,744,847.18

续：

类别	期初余额				账面价值
	账面余额		坏账准备		
	金额	比例(%)	金额	计提比例(%)	
按单项计提坏账准备	4,707,412.19	23.36	4,707,412.19	100.00	
按组合计提坏账准备	15,445,223.79	76.64	159,587.77	1.03	15,285,636.02
其中：押金保证金组合	10,833,824.77	53.76	108,338.25	1.00	10,725,486.52
非关联方款项组合	4,611,399.02	22.88	51,249.52	1.11	4,560,149.50
合计	20,152,635.98	100.00	4,866,999.96	24.15	15,285,636.02

4. 按单项计提坏账准备的其他应收款情况

单位名称	期末余额			计提理由
	账面余额	坏账准备	计提比例(%)	
单位甲	4,668,750.00	4,668,750.00	100.00	预计无法收回
合计	4,668,750.00	4,668,750.00	100.00	

5. 按组合计提坏账准备的其他应收款

(1) 押金保证金组合

组合名称	期末余额		
	账面余额	坏账准备	计提比例 (%)
1 年以内	1,604,947.00	16,049.47	1.00
1-2 年	290,003.90	2,900.04	1.00
2-3 年	92,808.77	928.09	1.00
4-5 年	532,350.50	5,323.51	1.00
5 年以上	43,000.00	430.00	1.00
合计	2,563,110.17	25,631.10	1.00

(2) 非关联方款项组合

组合名称	期末余额		
	账面余额	坏账准备	计提比例 (%)
1 年以内	184,412.22	1,844.12	1.00
1-2 年	31,000.01	6,200.00	20.00
合计	215,412.23	8,044.12	3.73

6. 按预期信用损失一般模型计提坏账准备

坏账准备	第一阶段	第二阶段	第三阶段	合计
	未来 12 个月 预期信用损 失	整个存续期预期信用 损失(未发生信用减 值)	整个存续期预期信 用损失(已发生信 用减值)	
期初余额	108,338.25	51,249.52	4,707,412.19	4,866,999.96
期初余额在本期				
—转入第二阶段				
—转入第三阶段				
—转回第二阶段				
—转回第一阶段				
本期计提	-82,707.15	-43,205.40		-125,912.55
本期转回				
本期转销				
本期核销				
其他变动				
期末余额	25,631.10	8,044.12	4,707,412.19	4,741,087.41

7. 本期无实际核销的其他应收款。
8. 按欠款方归集的期末余额前五名的其他应收款

单位名称	款项性质	期末余额	账龄	占其他应收款期末 余额的比例 (%)	坏账准备 期末余额
------	------	------	----	-----------------------	--------------

单位名称	款项性质	期末余额	账龄	占其他应收款期末余额的比例 (%)	坏账准备期末余额
单位甲	往来款	4,668,750.00	2-3 年	62.37	4,668,750.00
单位乙	保证金	1,500,000.00	1 年以内	20.04	15,000.00
单位丙	房租押金	545,159.27	2-5 年	7.28	5,451.59
单位丁	房租押金	183,796.60	1-2 年	2.46	1,837.97
单位戊	保证金	80,000.00	2-3 年	1.07	800.00
合计		6,977,705.87		93.22	4,691,839.56

注释 6. 存货

1. 存货分类

项 目	期末余额		
	账面余额	存货跌价准备	账面价值
周转材料	708,875.00		708,875.00
库存商品	169,948.48		169,948.48
合计	878,823.48		878,823.48

续:

项目	期初余额		
	账面余额	存货跌价准备	账面价值
库存商品	254,435.47		254,435.47
合计	254,435.47		254,435.47

注释 7. 其他流动资产

1. 其他流动资产分项列示

项目	期末余额	期初余额
待摊费用	4,677,662.49	3,245,615.13
增值税留抵税额	4,364,295.10	3,715,117.77
预缴企业所得税		1,473,947.48
合计	9,041,957.59	8,434,680.38

注释 8. 长期应收款

款项性质	期末余额			期初余额			折现率区间
	账面余额	坏账准备	账面价值	账面余额	坏账准备	账面价值	
长期应收款-租赁保证金	220,601.80		220,601.80	210,387.92		210,387.92	
减: 一年内到期的长期应收款							

款项性质	期末余额			期初余额			折现率区间
	账面余额	坏账准备	账面价值	账面余额	坏账准备	账面价值	
合计	220,601.80		220,601.80	210,387.92		210,387.92	

注释 9. 其他权益工具投资

1. 其他权益工具投资情况

项目	期初余额	本期增减变动					期末余额
		追加投资	减少投资	本期计入其他综合收益的利得	本期计入其他综合收益的损失	其他	
深圳墨冰科技有限公司	9,000,000.00						9,000,000.00
武汉盛潮网络技术有限公司	5,000,000.00						5,000,000.00
武汉心炎网络科技有限公司	5,000,000.00						5,000,000.00
中手游科技集团有限公司	5,627,601.00				1,554,167.30	81,585.00	4,155,018.70
武汉零感网御网络科技有限公司	3,000,000.00						3,000,000.00
湖北尚乐昊道文化传播有限公司	1,990,000.00						1,990,000.00
北京同桌游戏科技有限公司							
深圳市爱播信息科技有限公司							
上海灏博文化传媒有限公司							
北京微电竞科技有限公司							
合计	29,617,601.00				1,554,167.30	81,585.00	28,145,018.70

续：

项目	本期确认的股利收入	累计计入其他综合收益的利得	累计计入其他综合收益的损失	指定为以公允价值计量且其变动计入其他综合收益的原因
深圳墨冰科技有限公司				非交易性投资
武汉盛潮网络技术有限公司				非交易性投资
武汉心炎网络科技有限公司				非交易性投资
中手游科技集团有限公司			5,466,824.30	非交易性投资
武汉零感网御网络科技有限公司				非交易性投资
湖北尚乐昊道文化传播有限公司				非交易性投资
北京同桌游戏科技有限公司			5,492,000.00	非交易性投资
深圳市爱播信息科技有限公司			3,000,000.00	非交易性投资
上海灏博文化传媒有限公司			2,000,000.00	非交易性投资
北京微电竞科技有限公司			500,000.00	非交易性投资
合计			16,458,824.30	

其他权益工具投资说明：

1) 公司管理层预计对北京同桌游戏科技有限公司、深圳市爱播信息科技有限公司、上海灏博文化传媒有限公司、北京微电竞科技有限公司的投资款无法收回，根据《企业会计准则第 22 号—金融工具确认和计量》的规定，确认公允价值为 0.00 元，详见附注十一、公允价值

注释 10. 其他非流动金融资产

项目	期末余额	期初余额
嘉兴居銓投资合伙企业(有限合伙)	8,699,205.24	9,234,444.21
合嘉泓励(杭州)创业投资合伙企业(有限合伙)	7,152,949.31	7,874,075.42
北京创新工场创业投资中心(有限合伙)	6,126,324.23	6,835,428.42
宁波钜锦企业管理咨询合伙企业(有限合伙)		3,000,000.00
合计	21,978,478.78	26,943,948.05

其他非流动金融资产说明：其他非流动金融资产为本公司对嘉兴居銓投资合伙企业(有限合伙)、合嘉泓励(杭州)创业投资合伙企业(有限合伙)、北京创新工场创业投资中心(有限合伙)的投资，为不具有控制、共同控制和重大影响的基金投资，本公司将其分类为公允价值计量且其变动计入损益的金融资产。

本期收回对宁波钜锦企业管理咨询合伙企业(有限合伙)的投资，收回投资金额：3,000,000.00 元。

注释 11. 固定资产

(一) 固定资产

1. 固定资产情况

项目	房屋及建筑物	电子设备	办公设备	运输设备	合计
一. 账面原值					
1. 期初余额	50,756,529.66	43,172,015.92	5,333,434.30	8,184,127.77	107,446,107.65
2. 本期增加金额		1,688,883.95	1,235,224.44	1,421,238.94	4,345,347.33
购置		1,688,883.95	1,235,224.44	1,421,238.94	4,345,347.33
3. 本期减少金额		94,697.56		876,106.20	970,803.76
处置或报废		94,697.56		876,106.20	970,803.76
4. 期末余额	50,756,529.66	44,766,202.31	6,568,658.74	8,729,260.51	110,820,651.22
二. 累计折旧					
1. 期初余额	16,491,929.73	31,729,485.26	4,726,256.80	3,815,847.67	56,763,519.46
2. 本期增加金额	1,723,820.40	5,408,603.83	128,539.37	916,981.35	8,177,944.95

项目	房屋及建筑物	电子设备	办公设备	运输设备	合计
本期计提	1,723,820.40	5,408,603.83	128,539.37	916,981.35	8,177,944.95
3. 本期减少金额		87,182.88		540,995.52	628,178.40
处置或报废		87,182.88		540,995.52	628,178.40
4. 期末余额	18,215,750.13	37,050,906.21	4,854,796.17	4,191,833.50	64,313,286.01
三. 减值准备					
1. 期初余额					
2. 本期增加金额					
本期计提					
3. 本期减少金额					
处置或报废					
4. 期末余额					
四. 账面价值					
1. 期末账面价值	32,540,779.53	7,715,296.10	1,713,862.57	4,537,427.01	46,507,365.21
2. 期初账面价值	34,264,599.93	11,442,530.66	607,177.50	4,368,280.10	50,682,588.19

注释 12. 使用权资产

项目	房屋及建筑物	合计
一. 账面原值		
1. 期初余额	12,718,847.05	12,718,847.05
2. 本期增加金额		
租赁		
3. 本期减少金额	1,274,276.00	1,274,276.00
租赁到期	1,274,276.00	1,274,276.00
4. 期末余额	11,444,571.05	11,444,571.05
二. 累计折旧		
1. 期初余额	6,286,939.95	6,286,939.95
2. 本期增加金额	4,040,778.75	4,040,778.75
本期计提	4,040,778.75	4,040,778.75
3. 本期减少金额	1,274,276.00	1,274,276.00
租赁到期	1,274,276.00	1,274,276.00
4. 期末余额	9,053,442.70	9,053,442.70
三. 减值准备		
1. 期初余额		
2. 本期增加金额		
本期计提		
3. 本期减少金额		

项目	房屋及建筑物	合计
租赁到期		
4. 期末余额		
四. 账面价值		
1. 期末账面价值	2,391,128.35	2,391,128.35
2. 期初账面价值	6,431,907.10	6,431,907.10

注释 13. 无形资产

1. 无形资产情况

项目	软件使用权和著作权	合计
一. 账面原值		
1. 期初余额	103,441,446.34	103,441,446.34
2. 本期增加金额	436,460.16	436,460.16
购置	436,460.16	436,460.16
3. 本期减少金额		
其他原因减少		
4. 期末余额	103,877,906.50	103,877,906.50
二. 累计摊销		
1. 期初余额	77,680,597.47	77,680,597.47
2. 本期增加金额	19,603,235.60	19,603,235.60
本期计提	19,603,235.60	19,603,235.60
3. 本期减少金额		
其他原因减少		
4. 期末余额	97,283,833.07	97,283,833.07
三. 减值准备		
1. 期初余额	1,158,280.89	1,158,280.89
2. 本期增加金额		
本期计提		
3. 本期减少金额		
其他原因减少		
4. 期末余额	1,158,280.89	1,158,280.89
四. 账面价值		
1. 期末账面价值	5,435,792.54	5,435,792.54
2. 期初账面价值	24,602,567.98	24,602,567.98

注释 14. 开发支出

本集团开发支出情况详见附注六、研发支出。

注释 15. 商誉

1. 商誉账面原值

被投资单位名称或形成商誉的事项	期初余额	本期增加	本期减少	期末余额
		企业合并形成	处置	
上海天戏互娱网络技术有限公司	317,390,006.00			317,390,006.00
合计	317,390,006.00			317,390,006.00

2. 商誉减值准备

本报告期商誉不存在减值。

3. 商誉所在资产组或资产组组合的相关信息

资产组名称	商誉所属资产组的构成及依据	是否与以前年度保持一致
上海天戏互娱网络技术有限公司	包括商誉、固定资产、使用权资产、无形资产、其他非流动资产，能独立于其他资产组产生现金流量	与以前年度保持一致

4. 商誉减值测试过程、关键参数及商誉减值损失的确认方法

本年度，本集团评估了商誉的可收回金额，上海天戏互娱网络技术有限公司资产组可收回金额按照预计未来现金流量的现值确认，未来现金流量基于管理层批准的 2024 年至 2028 年财务预算确定，其中 2024 年至 2028 年采用 16.06% 的折现率进行折现，经测算，上海天戏互娱网络技术有限公司商誉所在资产组可收回金额为 70,940.00 万元，账面价值为 48,623.37 万元，与本集团业务相关的商誉未发生减值。

计算上述资产的可收回金额的关键假设及其依据如下：预计未来现金流量时使用的关键参数：

A、预测期：5 年，即 2024 年-2028 年，后续为稳定期。

B、折现率：采用加权平均资本成本模型 WACC（税前）确定，采用的折现系数为 16.06%。

C、减值测试中采用的其他关键数据包括：各款游戏产品的历史流水、活跃人数、人均 ARPU 值、成本及其他相关费用。公司根据历史经验及对市场发展的预测确定上述关键数据。

形成商誉时的并购重组业绩承诺完成情况：

项目/年度	2021 年-2023 年度
业绩承诺事项	(1) 目标公司 2021 年度、2022 年度、2023 年度扣非净利润分别不低于 10,600.00 万元、11,700.00 万元、13,000.00 万元；2021 年度-2023 年度累计承诺扣非净利润不低于 35,300.00 万元。 (2) 目标公司应收账款的回款达标，即截至 2021 年末、2022 年末、2023 年末、2024 年末，较上一年末的应收账款期末余额的收回比例分别达到 60.00% 以上；截至 2025 年末，目标公司 2023 年末应收账款期末余额的收回比例达到 95.00%。

项目/年度	2021 年-2023 年度
实际完成情况	(1) 2023 年实现扣非净利润 15,835.58 万元；(2) 2023 年末较上一年末的应收账款期末余额的收回比例达到 99.70%。

注释 16. 长期待摊费用

项目	期初余额	本期增加额	本期摊销额	其他减少额	期末余额
字体使用权	239,493.78	230,088.50	128,564.01		341,018.27
其他费用	257,162.52	379,423.11	230,842.16		405,743.47
合计	496,656.30	609,511.61	359,406.17		746,761.74

注释 17. 递延所得税资产和递延所得税负债

1. 未经抵销的递延所得税资产

项目	期末余额		期初余额	
	可抵扣暂时性差异	递延所得税资产	可抵扣暂时性差异	递延所得税资产
可抵扣亏损	218,192,783.50	34,539,851.55	161,872,564.52	24,558,965.86
资产减值准备	27,742,922.29	4,356,371.12	27,053,158.76	4,251,024.82
股权激励	19,365,751.52	2,904,862.73	12,297,593.38	1,844,639.01
公允价值变动	14,303,822.30	2,240,250.68	12,681,667.50	1,972,595.14
预提费用	5,721,869.90	858,280.49	6,607,862.40	991,179.36
租赁负债	2,484,705.98	471,889.20	6,856,624.90	1,067,626.93
长期应收款-未确认融资费用	17,195.63	2,579.34	27,409.51	4,111.43
内部交易未实现利润			6,469,002.56	970,350.38
合计	287,829,051.12	45,374,085.11	233,865,883.53	35,660,492.93

2. 未经抵销的递延所得税负债

项目	期末余额		期初余额	
	应纳税暂时性差异	递延所得税负债	应纳税暂时性差异	递延所得税负债
使用权资产	2,391,128.35	450,669.22	6,431,907.10	1,002,264.77
非同一控制企业合并资产评估增值			1,220,517.53	183,077.63
高新企业四季度购置的固定资产一次性扣除	420,886.33	105,221.58	684,723.61	102,708.54
交易性金融资产公允价值变动			42,562.75	6,384.41
合计	2,812,014.68	555,890.80	8,379,710.99	1,294,435.35

3. 未确认递延所得税资产的可抵扣暂时性差异明细

项目	期末余额	期初余额
可抵扣亏损	1,117,198.89	1,729,168.08
资产减值准备	10,232.68	221,545.60
内部交易未实现利润		3,034,173.89
合计	1,127,431.57	4,984,887.57

注释 18. 其他非流动资产

项目	期末余额			期初余额		
	账面余额	减值准备	账面价值	账面余额	减值准备	账面价值
版权续约金	28,055,557.80		28,055,557.80	28,119,580.66		28,119,580.66
长江泓鑫私募基金投资	14,973,246.71		14,973,246.71			
游戏开发支出	2,452,830.14		2,452,830.14	6,773,584.80		6,773,584.80
长期资产采购款	478,050.00		478,050.00	399,900.00		399,900.00
合计	45,959,684.65		45,959,684.65	35,293,065.46		35,293,065.46

注释 19. 应付账款

项目	期末余额	期初余额
1 年以内	113,868,821.32	195,988,518.17
1—2 年	544,178.91	932,665.37
2—3 年	450,765.04	885,529.11
3—4 年	118,712.60	783,148.18
4—5 年	371,677.16	65,089.72
5 年以上	76,555.64	24,212.64
合计	115,430,710.67	198,679,163.19

注释 20. 合同负债

1. 合同负债情况

项目	期末余额	期初余额
用户充值	18,277,992.46	36,183,575.24
合计	18,277,992.46	36,183,575.24

注释 21. 应付职工薪酬

1. 应付职工薪酬列示

项目	期初余额	本期增加	本期减少	期末余额
短期薪酬	70,609,697.25	157,769,429.05	185,415,505.50	42,963,620.80

项目	期初余额	本期增加	本期减少	期末余额
离职后福利-设定提存计划	68,722.00	7,614,642.63	7,602,177.96	81,186.67
辞退福利		482,250.00	482,250.00	
合计	70,678,419.25	165,866,321.68	193,499,933.46	43,044,807.47

2. 短期薪酬列示

项目	期初余额	本期增加	本期减少	期末余额
工资、奖金、津贴和补贴	68,764,827.07	142,797,617.82	169,330,319.32	42,232,125.57
职工福利费	997,884.78	2,532,480.70	3,530,365.48	
社会保险费	167,251.10	4,125,509.52	4,242,769.26	49,991.36
其中：基本医疗保险费	139,883.80	3,977,736.82	4,075,797.19	41,823.43
补充医疗保险费	26,700.90	81,949.31	101,269.57	7,380.64
工伤保险费	666.40	53,055.95	52,935.06	787.29
生育保险费		12,767.44	12,767.44	
住房公积金	28,647.00	7,351,833.08	7,346,468.08	34,012.00
工会经费和职工教育经费	639,087.30	829,987.93	821,583.36	647,491.87
其他短期薪酬	12,000.00	132,000.00	144,000.00	
合计	70,609,697.25	157,769,429.05	185,415,505.50	42,963,620.80

3. 设定提存计划列示

项目	期初余额	本期增加	本期减少	期末余额
基本养老保险费	66,639.50	7,314,447.01	7,302,360.08	78,726.43
失业保险费	2,082.50	300,195.62	299,817.88	2,460.24
合计	68,722.00	7,614,642.63	7,602,177.96	81,186.67

注释 22. 应交税费

税费项目	期末余额	期初余额
企业所得税	2,625,522.06	7,805,873.63
代扣代缴企业所得税	1,259,173.42	721,498.45
个人所得税	489,821.11	400,315.37
房产税	103,430.45	102,252.56
增值税	65,238.30	2,502,641.10
印花税	62,073.01	113,274.96
土地使用税	585.26	585.26
城市维护建设税	248.49	123,484.79

税费项目	期末余额	期初余额
教育费附加	106.49	74,023.91
地方教育费附加	71.00	49,349.27
合计	4,606,269.59	11,893,299.30

注释 23. 其他应付款

(一) 其他应付款

1. 按款项性质列示的其他应付款

项目	期末余额	期初余额
计提分成费用	8,094,716.49	9,128,098.89
计提其他费用	2,588,500.84	992,234.28
押金/保证金	601,119.19	623,227.96
合计	11,284,336.52	10,743,561.13

注释 24. 一年内到期的非流动负债

项目	期末余额	期初余额
一年内到期的应付股权款	80,000,000.00	100,000,000.00
一年内到期的租赁负债	1,802,725.71	4,108,004.07
合计	81,802,725.71	104,108,004.07

注释 25. 其他流动负债

项目	期末余额	期初余额
待转销项税	1,095,993.97	2,169,845.88
合计	1,095,993.97	2,169,845.88

注释 26. 租赁负债

项目	期末余额	期初余额
租赁付款额总额	2,552,575.88	7,142,986.33
减：未确认融资费用	67,869.90	286,361.43
租赁付款额现值	2,484,705.98	6,856,624.90
减：一年内到期的租赁负债	1,802,725.71	4,108,004.07
合计	681,980.27	2,748,620.83

说明：本期确认租赁负债利息费用 208,277.65 元。

注释 27. 其他非流动负债

项目	期末余额	期初余额
应付购买天戏互娱股权款		80,000,000.00
合计		80,000,000.00

注释 28. 股本

项目	期初余额	本期变动增 (+) 减 (-)					期末余额
		发行新股	送股	公积金转股	其他	小计	
股份总数	271,665,598	760,500		217,332,478		218,092,978	489,758,576

注释 29. 资本公积

项目	期初余额	本期增加	本期减少	期末余额
股本溢价	418,688,347.39	24,364,318.13	217,332,478.00	225,720,187.52
其他资本公积	14,385,471.54	12,397,966.57	7,637,507.63	19,145,930.48
合计	433,073,818.93	36,762,284.70	224,969,985.63	244,866,118.00

股本和资本公积的说明：

1) 盛天网络公司于 2023 年 6 月 14 日召开 2022 年年度股东大会，审议通过了《关于调整 2022 年度利润分配预案的议案》，以 2022 年 12 月 31 日公司的总股本 271,665,598 股为基数，向全体股东每 10 股派发现金红利 0.85 元（含税），共计派发现金红利 23,091,575.83 元；以资本公积金中的股本溢价向全体股东每 10 股转增 8 股，共计转增 217,332,478 股，转增后股本增加 217,332,478 股，资本公积-股本溢价减少 217,332,478.00 元。

2) 盛天网络公司于 2023 年 8 月 3 日召开第四届董事会第二十次会议及第四届监事会第十九次会议，审议通过《关于调整 2022 年限制性股票激励计划授予价格与授予数量的议案》《关于作废 2022 年限制性股票激励计划部分已授予但尚未归属的限制性股票的议案》及《关于 2022 年限制性股票激励计划第一个归属期归属条件成就的议案》等议案。授予限制性股票的第一个归属期归属条件已经成就，第一个归属期可归属股本数为 760,500 股，应收行权股款合计 2,938,487.50 元，第一个归属期全部可归属股票均归属完毕后，盛天网络公司增加注册资本 760,500.00 元，增加股本 760,500 股，增加资本公积-股本溢价 2,177,987.50 元；根据税法规定，对于带有业绩条件或服务条件的股权激励计划，企业按照会计准则的相关规定确认的成本费用在等待期内不得税前抵扣，待股权激励计划可行权时方可抵扣，可抵扣的金额为实际行权时的股票公允价格与激励对象支付的行权价格之间

的差额，因此本期第二类限制性股票归属后可抵扣的金额超过等待期内确认的成本费用所形成的递延所得税资产调增资本公积-其他资本公积 762,769.26 元。因限制性股票的第一个归属期归属条件已经成就，将 2022 年等待期内确认的资本公积-其他资本公积转到资本公积-股本溢价，资本公积-其他资本公积减少 1,210,320.47 元，资本公积-股本溢价增加 1,210,320.47 元。

3) 根据《企业会计准则第 11 号-股份支付》的相关规定，按照限制性股票的等待解锁期分期摊销作为以权益结算的股份支付换取职工服务的支出。此次员工持股计划以授予日的收盘价 14.34 元/股作为权益工具的公允价值，本期摊销 22,495,155.36 元计入当期损益，同时增加资本公积 22,495,155.36 元，因员工持股计划第一个锁定期届满，第一期已经解锁部分增加资本公积-股本溢价 12,854,374.33 元，第二期未解锁部分增加资本公积-其他资本公积 9,640,781.03 元。本期确认成本费用在等待期内不得税前抵扣，待员工持股计划可行权时方可抵扣，根据授予日的股票价格估计未来可以税前抵扣的金额，超过等待期内确认的成本费用形成的递延所得税资产-74,908.61 元增加资本公积-其他资本公积。因员工持股计划第一个锁定期届满，将 2022 年等待期内确认的资本公积-其他资本公积转到资本公积-股本溢价，资本公积-其他资本公积减少 6,427,187.17 元，资本公积-股本溢价增加 6,427,187.17 元。

4) 2022 年 7 月 7 日召开第四届董事会第十三次会议和第四届监事会第十二次会议，并于 2022 年 7 月 25 日召开 2022 年第一次临时股东大会，审议通过了《关于〈湖北盛天网络技术股份有限公司 2022 年限制性股票激励计划（草案）〉及其摘要的议案》《关于〈湖北盛天网络技术股份有限公司 2022 年限制性股票激励计划实施考核管理办法〉的议案》以及《关于提请股东大会授权董事会办理公司股权激励计划相关事项的议案》，2022 年 7 月 25 日，公司召开第四届董事会第十四次会议及第四届监事会第十三次会议，会议审议通过了《关于调整 2022 年限制性股票激励计划相关事项的议案》及《关于向激励对象授予限制性股票的议案》。此次第二类限制性股票授予日为 2022 年 7 月 25 日，授予数量 875,000.00 股，授予价格为 7.04 元/股，根据《股份支付准则应用案例——授予限制性股票》的相关规定在授予日采用布莱克-斯科尔斯期权定价模型（B-S 模型）确定此次限制性股票在授予日的公允价值，根据《企业会计准则第 11 号-股份支付》的相关规定，按照限制性股票的等待解锁期分期摊销作为以权益结算的股份支付换取职工服务的支出。本期摊销 3,147,017.51 元计入当期损益，同时增加资本公积 3,147,017.51 元，因限制性股票的第一个归属期归属条件已经成就，第一期已经归属部分增加资本公积-股本溢价 1,694,448.66 元，第二期未归属部分增加资本公积-其他资本公积 1,452,568.85 元。本期确认成本费用在等待期内不得税前抵扣，待第二期第二类限制性股票可行权时方可抵扣，

根据资产负债表日的股票价格估计未来可以税前抵扣的金额，超过等待期内确认的成本费用形成的递延所得税资产 616,756.05 元增加资本公积-其他资本公积。

注释 30. 其他综合收益

项目	期初余额	本期发生额								期末余额	
		本期所得税前发生额	减：前期计入其他综合收益当期转入损益	减：前期计入其他综合收益当期转入以摊余成本计量的金融资产	减：套期储备转入相关资产或负债	减：所得税费用	税后归属于母公司	税后归属于少数股东	减：结转重新计量设定受益计划变动额		减：前期计入其他综合收益当期转入留存收益
一、以后不能重分类进损益的其他综合收益	-13,709,072.36	-1,554,167.30				-199,668.04	-1,354,499.26				-15,063,571.62
1. 其他权益工具投资公允价值变动	-13,709,072.36	-1,554,167.30				-199,668.04	-1,354,499.26				-15,063,571.62
二、将重分类进损益的其他综合收益	-159,111.65	323,728.04					323,728.04				164,616.39
1. 外币报表折算差额	-159,111.65	323,728.04					323,728.04				164,616.39
其他综合收益合计	-13,868,184.01	-1,230,439.26				-199,668.04	-1,030,771.22				-14,898,955.23

注释 31. 盈余公积

项目	期初余额	本期增加	本期减少	期末余额
法定盈余公积	94,117,648.15	11,254,941.20		105,372,589.35
合计	94,117,648.15	11,254,941.20		105,372,589.35

盈余公积说明：根据《公司法》、公司章程的规定，本集团按净利润的 10.00%提取法定盈余公积。

注释 32. 未分配利润

项目	本期	上期
调整前上期末未分配利润	755,313,804.85	544,933,799.57
调整期初未分配利润合计数（调增+，调减-）		
调整后期初未分配利润	755,313,804.85	544,933,799.57
加：本期归属于母公司所有者的净利润	169,347,879.54	222,271,029.17
减：提取法定盈余公积	11,254,941.20	11,891,023.89
提取任意盈余公积		
应付普通股股利	23,091,575.44	
其他		
加：盈余公积弥补亏损		
设定受益计划变动额结转留存收益		
所有者权益其他内部结转		
期末未分配利润	890,315,167.75	755,313,804.85

注释 33. 营业收入和营业成本
1. 营业收入、营业成本

项目	本期发生额		上期发生额	
	收入	成本	收入	成本
主营业务	1,329,188,117.09	964,770,962.70	1,658,234,102.80	1,205,637,930.80
合计	1,329,188,117.09	964,770,962.70	1,658,234,102.80	1,205,637,930.80

2. 合同产生的收入情况

产品类别	本期发生额		上期发生额	
	营业收入	营业成本	营业收入	营业成本
业务或商品类型				
广告与增值	902,527,361.67	764,264,651.53	1,005,296,183.98	867,651,922.87
游戏运营	170,220,684.19	102,052,606.45	192,409,988.99	121,089,924.86
IP 运营	248,886,191.49	94,121,040.16	452,226,081.79	211,095,019.37
其他	7,553,879.74	4,332,664.56	8,301,848.04	5,801,063.70

产品类别	本期发生额		上期发生额	
	营业收入	营业成本	营业收入	营业成本
合计	1,329,188,117.09	964,770,962.70	1,658,234,102.80	1,205,637,930.80

注释 34. 税金及附加

项目	本期发生额	上期发生额
城市维护建设税	846,919.02	873,050.99
印花税	899,201.24	631,443.18
房产税	448,661.41	447,483.51
教育费附加	429,745.40	420,440.34
地方教育费附加	286,496.93	280,293.55
车船使用税	8,940.00	9,300.00
土地使用税	2,341.04	2,341.04
其他		1,767.11
合计	2,922,305.04	2,666,119.72

注释 35. 销售费用

项目	本期发生额	上期发生额
职工薪酬	34,143,206.04	28,601,585.45
市场推广费	7,354,277.05	7,438,770.93
广告宣传费	2,966,237.36	896,674.12
差旅费	2,349,536.89	910,726.28
业务招待费	1,291,190.40	1,014,087.92
折旧费	747,225.10	710,505.26
办公费	676,820.39	461,380.71
租赁费	300,032.02	393,504.06
其他	170,711.79	12,207.14
合计	49,999,237.04	40,439,441.87

注释 36. 管理费用

项目	本期发生额	上期发生额
职工薪酬	60,177,842.24	73,888,646.94
租赁及物业管理费	5,115,374.16	4,725,631.42
业务招待费	2,377,658.95	3,319,698.54
折旧与摊销	3,358,471.36	2,873,029.29
中介服务费	3,181,766.19	2,461,107.36
办公费	1,778,133.47	1,929,569.49
差旅费	1,757,252.11	833,152.29
其他	779,645.17	1,042,834.49

项目	本期发生额	上期发生额
合计	78,526,143.65	91,073,669.82

注释 37. 研发费用

项目	本期发生额	上期发生额
职工薪酬	74,131,508.10	66,793,700.65
折旧和摊销	689,554.19	1,174,104.94
测试及检测费	169,744.44	175,908.09
委外开发费	94,275.28	1,147,593.49
其他	882,492.57	461,641.98
合计	75,967,574.58	69,752,949.15

注释 38. 财务费用

项目	本期发生额	上期发生额
利息支出	208,277.65	360,957.20
减：利息收入	15,096,287.97	10,538,697.33
汇兑损益	-1,990,605.14	-5,487,535.18
银行手续费	103,344.89	112,418.54
合计	-16,775,270.57	-15,552,856.77

注释 39. 其他收益

1. 其他收益明细情况

项目	本期发生额	上期发生额
与日常活动相关的政府补助	3,895,812.28	2,425,420.33
增值税进项税额加计抵减	3,343,336.19	6,519,117.93
个人所得税手续费返还	124,709.65	824,249.85
增值税即征即退	9,819.57	15,089.98
合计	7,373,677.69	9,783,878.09

2. 计入其他收益的政府补助

项目	本期发生额	上期发生额	与资产相关/ 与收益相关
2022 年数字经济政策补贴（互联网+）奖励补贴	2,457,000.00		与收益相关
支持高企发展专项资金	500,000.00		与收益相关
临港财政扶持资金	300,400.00	356,900.00	与收益相关

项目	本期发生额	上期发生额	与资产相关/ 与收益相关
文化产业发展专项资金	300,000.00		与收益相关
现代服务业扩大人员规模奖励	117,000.00	800,000.00	与收益相关
科技保险保费补贴	92,500.00	67,800.00	与收益相关
稳岗补贴	89,892.60	138,637.75	与收益相关
扩岗补助	20,542.68	21,800.00	与收益相关
大学生就业见习财政补贴	18,477.00	35,946.00	与收益相关
企业以工代训补贴		300.00	与收益相关
知识产权补助		1,700.00	与收益相关
再融资奖励		1,000,000.00	与收益相关
税费减免		2,336.58	与收益相关
合计	3,895,812.28	2,425,420.33	

注释 40. 投资收益

项目	本期发生额	上期发生额
处置以公允价值计量且变动计入当期损益的金融资产取得的投资收益	2,543,404.09	2,713,211.54
债务重组收益	1,012,510.01	-395,253.71
权益法核算的长期股权投资收益	-26,753.29	
以公允价值计量且变动计入当期损益的金融资产在持有期间的投资收益		
合计	3,529,160.81	2,317,957.83

注释 41. 信用减值损失

项目	本期发生额	上期发生额
坏账损失	1,598,632.33	-12,917,108.13
合计	1,598,632.33	-12,917,108.13

注释 42. 公允价值变动收益

产生公允价值变动收益的来源	本期发生额	上期发生额
以公允价值计量且其变动计入当期损益的金融资产	372,963.94	2,185,764.74
合计	372,963.94	2,185,764.74

注释 43. 资产减值损失

项目	本期发生额	上期发生额
无形资产减值损失		-10,639,412.70
预付款项	-90,000.00	-2,402,681.38
合计	-90,000.00	-13,042,094.08

注释 44. 资产处置收益

项目	本期发生额	上期发生额
固定资产处置利得或损失	210,744.94	108,419.01
合计	210,744.94	108,419.01

注释 45. 营业外收入

项目	本期发生额	上期发生额	计入本期非经常性损益的金额
其他	634,585.15	552,019.47	634,585.15
合计	634,585.15	552,019.47	634,585.15

注释 46. 营业外支出

项目	本期发生额	上期发生额	计入本期非经常性损益的金额
捐赠支出	182,924.00	995,310.00	182,924.00
罚款及滞纳金	79,037.53		79,037.53
非流动资产毁损报废损失	122.46	13,751.96	122.46
其他	52,529.38	158,000.06	52,529.38
合计	314,613.37	1,167,062.02	314,613.37

注释 47. 所得税费用

1. 所得税费用表

项目	本期发生额	上期发生额
当期所得税费用	26,624,193.04	36,204,654.29
递延所得税费用	-8,879,756.44	-6,437,060.34
合计	17,744,436.60	29,767,593.95

2. 会计利润与所得税费用调整过程

项目	本期发生额
利润总额	187,092,316.14
按法定/适用税率计算的所得税费用	28,063,847.42
子公司适用不同税率的影响	-159,444.09
调整以前期间所得税的影响	1,912,072.04
非应税收入的影响	4,012.99

项目	本期发生额
不可抵扣的成本、费用和损失影响	442,812.32
使用前期未确认递延所得税资产的可抵扣亏损的影响	-391,953.35
本期未确认递延所得税资产的可抵扣暂时性差异或可抵扣亏损的影响	89,854.69
税率调整导致年初递延所得税资产/负债余额的变化	-760,172.28
研发费用加计扣除影响	-11,424,835.33
其他	-31,757.81
所得税费用	17,744,436.60

注释 48. 现金流量表附注

1. 收到其他与经营活动有关的现金

项目	本期发生额	上期发生额
往来款及代收暂收款	40,041,857.07	51,149,919.88
利息收入	15,096,287.97	10,538,697.33
政府补贴资金及个人所得税手续费返还	3,946,190.02	3,249,800.23
合计	59,084,335.06	64,938,417.44

2. 支付其他与经营活动有关的现金

项目	本期发生额	上期发生额
付现费用	28,898,857.30	28,249,518.53
往来款及代付暂付款	17,154,332.37	51,144,455.22
营业外支出	279,447.05	1,153,310.06
其他	517,114.69	343,831.69
合计	46,849,751.41	80,891,115.50

3. 收到其他与投资活动有关的现金

项目	本期发生额	上期发生额
银行理财产品赎回	2,272,525,308.20	1,131,203,791.94
合计	2,272,525,308.20	1,131,203,791.94

4. 支付其他与投资活动有关的现金

项目	本期发生额	上期发生额
购买银行理财产品	2,271,000,000.00	1,228,000,000.00
合计	2,271,000,000.00	1,228,000,000.00

5. 收到其他与筹资活动有关的现金

项目	本期发生额	上期发生额
员工持股计划、限制性股票和股息红利个人所得税	5,247,787.73	
合计	5,247,787.73	

6. 支付其他与筹资活动有关的现金

项目	本期发生额	上期发生额
支付收购天戏互娱股权款	100,000,000.00	90,000,000.00
员工持股计划份、限制性股票和股息红利个人所得税	5,199,822.69	
支付租赁负债本金及利息	4,467,259.19	4,257,111.15
支付其他与筹资活动有关的现金	240,424.45	16,759.22
合计	109,907,506.33	94,273,870.37

注释 49. 现金流量表补充资料

1. 现金流量表补充资料

项目	本期金额	上期金额
1. 将净利润调节为经营活动现金流量		
净利润	169,347,879.54	222,271,029.17
加：信用减值损失	-1,598,632.33	12,917,108.13
资产减值准备	90,000.00	13,042,094.08
固定资产折旧、油气资产折耗、生产性生物资产折旧	8,177,944.95	8,735,081.98
使用权资产折旧	4,040,778.75	3,776,441.34
无形资产摊销	19,603,235.60	21,296,471.58
长期待摊费用摊销	359,406.17	315,597.81
处置固定资产、无形资产和其他长期资产的损失（收益以“-”号填列）	-210,744.94	-108,419.01
固定资产报废损失（收益以“-”号填列）	122.46	13,751.96
公允价值变动损失（收益以“-”号填列）	-372,963.94	-2,185,764.74
财务费用（收益以“-”号填列）	208,277.65	360,957.20
投资损失（收益以“-”号填列）	-3,529,160.81	-2,317,957.83
递延所得税资产减少（增加以“-”号填列）	-9,713,592.18	-9,022,111.98
递延所得税负债增加（减少以“-”号填列）	-738,544.55	798,575.86
存货的减少（增加以“-”号填列）	-624,388.01	-254,435.47
经营性应收项目的减少（增加以“-”号填列）	200,150,500.45	30,861,270.87
经营性应付项目的增加（减少以“-”号填列）	-117,628,318.62	-24,317,823.95
其他	1,990,350.30	4,609,177.56
经营活动产生的现金流量净额	269,552,150.49	280,791,044.56
2. 不涉及现金收支的重大投资和筹资活动		
债务转为资本		
一年内到期的可转换公司债券		
融资租入固定资产		
3. 现金及现金等价物净变动情况		
现金的期末余额	1,300,406,650.75	1,196,869,078.01
减：现金的期初余额	1,196,869,078.01	1,017,353,355.43
加：现金等价物的期末余额		

项目	本期金额	上期金额
减：现金等价物的期初余额		
现金及现金等价物净增加额	103,537,572.74	179,515,722.58

2. 与租赁相关的总现金流出

本期与租赁相关的总现金流出为人民币 4,569,817.56 元（上期：人民币 4,040,490.15 元）。

3. 现金和现金等价物的构成

项目	期末余额	期初余额
一、现金	1,300,406,650.75	1,196,869,078.01
其中：库存现金	2,513.71	10,760.82
可随时用于支付的银行存款	1,296,056,896.69	1,192,432,302.82
可随时用于支付的其他货币资金	4,347,240.35	4,426,014.37
二、现金等价物		
三、期末现金及现金等价物余额	1,300,406,650.75	1,196,869,078.01

注释 50. 外币货币性项目

1. 外币货币性项目

项目	期末外币余额	折算汇率	期末折算人民币余额
货币资金			
其中：美元	9,321,657.39	7.08270	66,022,502.80
港币	3,179,363.24	0.90622	2,881,202.56
新加坡元	225.00	5.37720	1,209.87
应收账款			
其中：美元	2,270,567.15	7.08270	16,081,745.95
欧元	449.31	7.85920	3,531.22
港币	643,687.37	0.90622	583,322.37
应付账款			
其中：美元	1,672,686.19	7.08270	11,847,134.48
新台币	133,360.50	0.23140	30,859.62
其他应付款			
其中：美元	129.96	7.08270	920.47
港币	10,500.00	0.90622	9,515.31
应交税费			
其中：美元	179,162.38	7.08270	1,268,953.39

注释 51. 租赁

1. 作为承租人的披露

本公司使用权资产、租赁负债和与租赁相关的总现金流出情况详见注释 12、注释 26 和注释 49。本公司作为承租人，计入损益情况如下：

项目	本期发生额	上期发生额
租赁负债的利息	208,277.65	360,957.20
短期租赁费用	185,000.00	29,430.00

六、研发支出

(一) 按费用性质列示

项目	本期发生额	上期发生额
职工薪酬	78,247,999.16	66,793,700.65
委外开发费	27,725,803.26	3,173,530.38
折旧和摊销	689,554.19	1,174,104.94
测试及检测费	612,026.96	178,789.91
其他	926,188.23	813,722.96
合计	108,201,571.80	72,133,848.84
其中：费用化研发支出	75,967,574.58	69,752,949.15
资本化研发支出	32,233,997.22	2,380,899.69

(二) 符合资本化条件的研发项目开发支出

项目	期初余额	本期增加		本期减少		期末余额
		内部开发支出	其他	确认为无形资产	计入当期损益	
真三国无双 8			18,867,924.00			18,867,924.00
其他游戏研发	2,380,899.69		13,366,073.22			15,746,972.91
合计	2,380,899.69		32,233,997.22			34,614,896.91

(三) 重要的资本化研发项目

项目	研发进度	预计完成时间	预计经济利益产生方式	开始资本化的时点	开始资本化的具体依据
真三国无双 8	已完成版本号包的交付，正在申请版本号	2024 年 12 月	游戏发行收入	2023 年 3 月	项目进入开发阶段、具有完成并上线发行的可行性

(四) 重要外购在研项目

项目名称	预期产生经济利益的方式	资本化或费用化的判断标准和具体依据
真三国无双 8	游戏发行收入	项目进入开发阶段、具有完成并上线发行的可行性

七、合并范围的变更

(一) 其他原因的合并范围变动

1. 2022 年注销

- 1) TCI Entertainment Limited 于 2022 年 10 月 26 日予以注销。
- 2) 上海创雄网络科技有限公司于 2022 年 11 月 29 日在嘉定区市场监督管理局办理了

注销手续。

3) 霍尔果斯天戏互娱网络科技有限公司于 2022 年 3 月 24 日在霍尔果斯市市场监督管理局办理了注销手续。

八、在其他主体中的权益

(一) 在子公司中的权益

1. 企业集团的构成

单位：万元

子公司名称	注册资本	主要经营地	注册地	业务性质	持股比例(%)		取得方式
					直接	间接	
武汉盛天资本投资管理有限公司	5,000.00	武汉	武汉	投资咨询	100.00		设立
霍尔果斯盛传天成数字传媒有限公司	3,000.00	霍尔果斯	霍尔果斯	软件和信息技术服务	100.00		设立
Century Network (HongKong) Limited	2,124.81	香港	香港	软件和信息技术服务	100.00		设立
武汉盛游互娱网络科技有限公司	2,000.00	武汉	武汉	软件和信息技术服务	100.00		设立
海南盛游互动电子竞技有限公司	1,000.00	海南澄迈	海南澄迈	软件和信息技术服务	100.00		设立
武汉盛天游戏网络科技有限公司	3,000.00	武汉	武汉	软件和信息技术服务	100.00		设立
武汉盛达网络科技有限公司	200.00	武汉	武汉	软件和信息技术服务		100.00	设立
SINGAPORE SHENGTIAN NETWORK TECHNOLOGY PTE. LTD	5.20	新加坡	新加坡	软件和信息技术服务	100.00		设立
上海天戏互娱网络技术有限公司	2,083.33	上海	上海	软件和信息技术服务	100.00		非同一控制企业合并
上海天馨网络技术有限公司	1,000.00	上海	上海	软件和信息技术服务		100.00	非同一控制企业合并
海南天戏互娱网络技术有限公司	1,000.00	海南海口	海南海口	软件和信息技术服务		100.00	设立
TCI ENTERTAINMENT HONGKONG LIMITED	33.26	香港	香港	软件和信息技术服务		100.00	非同一控制企业合并

说明：

1、霍尔果斯盛传天成数字传媒有限公司于 2023 年 9 月 6 日新疆生产建设兵团第四师市场监督管理局办理了注销手续。

(二) 在合营安排或联营企业中的权益重要的联营企业

联营企业名称	主要经营地	注册地	业务性质	持股比例(%)		会计处理方法
				直接	间接	
武汉长江泓鑫投资基金合伙企业(有限合伙)	武汉	武汉	投资管理	32.89		权益法

九、政府补助

(一) 计入当期损益的政府补助

补助项目	会计科目	本期发生额	上期发生额	与资产相关/ 与收益相关
------	------	-------	-------	-----------------

补助项目	会计科目	本期发生额	上期发生额	与资产相关/ 与收益相关
2022 年数字经济政策补贴 (互联网+) 奖励补贴	其他收益	2,457,000.00		与收益相关
支持高企发展专项资金	其他收益	500,000.00		与收益相关
临港财政扶持资金	其他收益	300,400.00	356,900.00	与收益相关
文化产业发展专项资金	其他收益	300,000.00		与收益相关
现代服务业扩大人员规模 奖励	其他收益	117,000.00	800,000.00	与收益相关
科技保险保费补贴	其他收益	92,500.00	67,800.00	与收益相关
稳岗补贴	其他收益	89,892.60	138,637.75	与收益相关
扩岗补助	其他收益	20,542.68	21,800.00	与收益相关
大学生就业见习财政补贴	其他收益	18,477.00	35,946.00	与收益相关
企业以工代训补贴	其他收益		300.00	与收益相关
知识产权补助	其他收益		1,700.00	与收益相关
再融资奖励	其他收益		1,000,000.00	与收益相关
税费减免	其他收益		2,336.58	与收益相关

十、与金融工具相关的风险披露

本集团的主要金融工具包括货币资金、应收款项、应付款项等。在日常活动中面临各种金融工具的风险，主要包括信用风险、流动性风险、市场风险。与这些金融工具相关的风险，以及本集团为降低这些风险所采取的风险管理政策如下所述：

本集团从事风险管理的目标是在风险和收益之间取得适当的平衡，将风险对本集团经营业绩的负面影响降低到最低水平，使股东及其其他权益投资者的利益最大化。基于该风险管理目标，本集团风险管理的基本策略是确定和分析本集团所面临的各种风险，建立适当的风险承受底线和进行风险管理，并及时可靠地对各种风险进行监督，将风险控制在限定的范围之内。

(一) 信用风险

信用风险是指交易对手未能履行合同义务而导致本集团产生财务损失的风险，管理层已制定适当的信用政策，并且不断监察信用风险的敞口。

本集团已采取政策只与信用良好的交易对手进行交易。另外，本集团基于对客户的财务状况、从第三方获取担保的可能性、信用记录及其它因素诸如目前市场状况等评估客户的信用资质并设置相应信用期。本集团对应收票据、应收账款余额及收回情况进行持续监控，对于信用记录不良的客户，本集团会采用书面催款、缩短信用期或取消信用期等方式，以确保本集团不致面临重大信用损失。此外，本集团于每个资产负债表日审核金融资产的回收情况，以确保相关金融资产计提了充分的预期信用损失准备。

本集团其他金融资产包括货币资金、应收账款、其他应收款，这些金融资产的信用风险源自于交易对手违约，最大信用风险敞口为资产负债表中每项金融资产的账面金额。

本集团持有的货币资金主要存放于国有控股银行和其他大中型商业银行等金融机构，管理层认

为这些商业银行具备较高信誉和资产状况，不存在重大的信用风险，不会产生因对方单位违约而导致的任何重大损失。本集团的政策是根据各知名金融机构的市场信誉、经营规模及财务背景来控制存放当中的存款金额，以限制对任何单个金融机构的信用风险金额。

作为本集团信用风险资产管理的一部分，本集团利用账龄来评估应收账款和其他应收款的减值损失。本集团的应收账款和其他应收款涉及大量客户，账龄信息可以反映这些客户对于应收账款和其他应收款的偿付能力和坏账风险。本集团根据历史数据计算不同账龄期间的历史实际坏账率，并考虑了当前及未来经济状况的预测，如国家 GDP 增速、基建投资总额、国家货币政策等前瞻性信息进行调整得出预期损失率。

截止 2023 年 12 月 31 日，相关资产的账面余额与预期信用减值损失情况如下：

项目	账面余额	减值准备
应收账款	108,975,832.60	18,671,995.23
其他应收款	7,485,934.59	4,741,087.41
合计	116,461,767.19	23,413,082.64

由于本集团仅与经认可的且信用良好的第三方进行交易，所以无需担保物。信用风险集中按照客户进行管理。截至 2023 年 12 月 31 日，本集团存在一定的信用集中风险，本集团应收账款的 49.56% 源于余额前五名客户。本集团对应收账款余额未持有任何担保物或其他信用增级。

（二）流动性风险

流动性风险是指本集团在履行以交付现金或其他金融资产的方式结算的义务时发生资金短缺的风险。管理流动性风险时，本集团保持管理层认为充分的现金及现金等价物并对其进行监控，以满足本集团经营需要，并降低现金流量波动的影响。本集团管理层对银行借款的使用情况进行监控并确保遵守借款协议。

截止 2023 年 12 月 31 日，本集团金融负债和表外担保项目以未折现的合同现金流量按合同剩余期限列示如下：

项目	期末余额				
	1 年以内	1—2 年	2—3 年	3 年以上	合计
应付账款	113,868,821.32	544,178.91	450,765.04	566,945.40	115,430,710.67
其他应付款	8,534,796.76	2,249,340.57		500,199.19	11,284,336.52
一年内到期的非流动负债	81,802,725.71				81,802,725.71
其他流动负债	1,095,993.97				1,095,993.97
合计	205,302,337.76	2,793,519.48	450,765.04	1,067,144.59	209,613,766.87

（三）市场风险

1. 汇率风险

本集团的主要经营位于中国境内，主要业务以人民币结算。但本集团已确认的外币资产和负债

及未来的外币交易（外币资产和负债及外币交易的计价货币主要为美元）依然存在汇率风险。

截止 2023 年 12 月 31 日，本集团持有的外币金融资产和外币金融负债折算成人民币的金额列示如下：

项目	期末余额					合计
	美元项目	港币项目	新台币项目	新加坡元项目	欧元项目	
外币金融资产：						
货币资金	66,022,502.80	2,881,202.56		1,209.87		68,904,915.23
应收账款	16,081,745.95	583,322.37			3,531.22	16,668,599.54
小计	82,104,248.75	3,464,524.93		1,209.87	3,531.22	85,573,514.77
外币金融负债：						
应付账款	11,847,134.48		30,859.62			11,877,994.10
应交税费	1,268,953.39					1,268,953.39
其他应付款	920.47	9,515.31				10,435.78
小计	13,117,008.34	9,515.31	30,859.62			13,157,383.27

本集团持有的外币资产及负债占整体的资产及负债比例并不重大。本集团管理层认为，在其他变量不变的情况下，汇率可能发生的合理变动对当期损益和股东权益的税前影响很小。

十一、公允价值

（一）期末公允价值计量

1. 持续的公允价值计量

项目	期末公允价值			
	第 1 层次	第 2 层次	第 3 层次	合计
其他权益工具投资	4,155,018.70		23,990,000.00	28,145,018.70
其他非流动金融资产			21,978,478.78	21,978,478.78
资产合计	4,155,018.70		45,968,478.78	50,123,497.48

（二）持续和非持续第一层次公允价值计量项目市价的确定依据

本集团于 2021 年 4 月 29 日购买中手游科技集团有限公司股票（证券代码：00302）3,500,000.00 股，根据香港证券交易所公布的港股每日股票收盘价作为其公允价值计量确认依据。

（三）持续的第三层次公允价值计量项目，期初与期末账面价值间的调节信息及不可观察参数的敏感性分析

（1）因被投资的公司武汉零感网御网络科技有限公司、武汉盛潮网络技术有限公司、深圳墨冰科技有限公司、武汉心炎网络科技有限公司、湖北尚乐昊道文化传播有限公司财务状况未发生重大变化，所以公司按投资成本作为公允价值的合理估计进行计量；

(2) 因被投资的公司深圳市爱播信息科技有限公司、上海灏博文化传媒有限公司、北京同桌游戏科技有限公司、北京微电竞科技有限公司持续亏损且预计无法收回投资，所以公司以零元作为公允价值的合理估计进行计量。

(3) 因被投资公司合嘉泓励(杭州)创业投资合伙企业(有限合伙)、北京创新工场创业投资中心(有限合伙)、嘉兴居鑫投资合伙企业(有限合伙)的公允价值估计金额分布范围很广，而成本代表了该范围内对公允价值的最佳估计，所以公司按投资成本作为公允价值的合理估计进行计量；

(四) 不以公允价值计量的金融资产和金融负债的公允价值情况

本集团以摊余成本计量的金融资产和金融负债主要包括：货币资金、应收账款、其他应收款、应付账款、其他应付款等。

本集团不以公允价值计量的金融资产和金融负债的账面价值与公允价值相差很小，不再详细披露。

十二、关联方及关联交易

(一) 本集团的母公司情况

实际控制人	2023/12/31		2022/12/31	
	持股比例 (%)	表决权比例 (%)	持股比例 (%)	表决权比例 (%)
赖春临	24.46	24.46	24.50	24.50

(二) 本集团的子公司情况详见附注八、在其他主体中的权益/ (一) 在子公司中的权益。

(三) 本集团的合营和联营企业情况详见附注八、在其他主体中的权益/ (二) 在合营安排或联营企业中的权益

(四) 其他关联方情况

其他关联方名称	其他关联方与本集团的关系
赖春临	实际控制人持股 24.46%、董事长、非独立董事、总经理
王俊芳	财务总监兼董秘、副总经理、非独立董事
刘世智	非独立董事
田玲	独立董事
梅佑轩	独立董事
郭敏	监事会主席
吴宝芹	非职工代表监事
邹学嫚	非职工代表监事
高维	离任副总经理
陈自力	副总经理
龚龙	副总经理
邝耀华	副总经理
严柯	副总经理

（五）关联方交易

1. 存在控制关系且已纳入本集团合并财务报表范围的子公司，其相互间交易及母子公司交易已作抵消。

2. 购买商品、接受劳务的关联交易

本集团不存在购买商品、接受劳务的关联交易。

3. 销售商品、提供劳务的关联交易

本集团不存在销售商品、提供劳务的关联交易。

4. 关联担保情况

本集团不存在担保事项。

5. 关联方资金拆借

本集团不存在关联方资产转让、债务重组情况。

6. 关联方资产转让、债务重组情况

本集团不存在关联方资产转让、债务重组情况。

7. 关键管理人员薪酬

项目	本期发生额	上期发生额
关键管理人员薪酬	6,552,127.00	4,747,456.18

8. 关联方应收应付款项

本集团不存在关联方应收应付款项。

十三、股份支付

（一）股份支付总体情况

1. 员工持股计划

公司本期授予的各项权益工具总额	
公司本期行权的各项权益工具总额	3,047,130
公司本期失效的各项权益工具总额	

2. 第二类限制性股票

公司本期授予的各项权益工具总额	
公司本期行权的各项权益工具总额	760,500
公司本期失效的各项权益工具总额	45,000

（二）以权益结算的股份支付情况

1. 员工持股计划

授予日权益工具公允价值的确定方法	授予日股票收盘价
可行权权益工具数量的确定依据	以对可行权权益工具数量的最佳估计为基础确定
本期估计与上期估计有重大差异的原因	不适用
以权益结算的股份支付计入资本公积的累计金额	32,135,936.17
本期以权益结算的股份支付确认的费用总额	22,495,155.36

2. 第二类限制性股票

授予日权益工具公允价值的确定方法	按照布莱克-斯科尔斯期权定价模型（B-S 模型）计算确定授予日权益工具公允价值
可行权权益工具数量的确定依据	按各期解锁的业绩条件及激励对象的考核结果估计确定
本期估计与上期估计有重大差异的原因	不适用
以权益结算的股份支付计入资本公积的累计金额	5,044,302.22
本期以权益结算的股份支付确认的费用总额	3,147,017.51

说明：

1. 员工持股计划

2021 年 6 月 17 日召开第四届董事会第五次会议，审议通过了《关于公司回购股份方案的议案》，同意公司使用自有资金以集中竞价交易方式回购公司股份用于实施股权激励计划或员工持股计划。回购股份资金不低于人民币 3,500 万元且不超过人民币 5,000 万元（均含本数），回购股份数量不少于 175 万股且不超过 350 万股，回购股份的实施期限为自公司董事会审议通过回购方案之日起 6 个月内。

2022 年 7 月 7 日，公司召开第四届董事会第十三次会议，审议通过了《关于〈湖北盛天网络技术股份有限公司 2022 年员工持股计划（草案）〉及其摘要的议案》《关于〈湖北盛天网络技术股份有限公司 2022 年员工持股计划管理办法〉的议案》及《关于提请股东大会授权董事会办理湖北盛天网络技术股份有限公司 2022 年员工持股计划相关事宜的议案》等议案并提议召开股东大会进行表决。

本次员工持股计划设立时资金总额不超过 998.7815 万元，以“份”作为认购单位，每份份额为 1.00 元，本次员工持股计划的份数上限为 998.7815 万份。本次员工持股计划实际认购资金总额为 998.7815 万元，实际认购份额为 998.7815 万份，实际认购份额未超过股东大会审议通过的拟认购份额上限。本次员工持股计划的资金来源为员工自筹资金，公司未向持有人提供垫资、担保、借贷等财务资助，亦不存在第三方为持有人提供奖励、资助、补贴、兜底等安排的情形。

公司于 2022 年 8 月 22 日收到中国证券登记结算有限责任公司深圳分公司出具的《证券过户登记确认书》，公司开立的“湖北盛天网络技术股份有限公司回购专用证券账户”所持有的回购股票已于 2022 年 8 月 19 日全部非交易过户至“湖北盛天网络技术股份有限公司—2022 年员工持股计划”专户。过户数量为 3,385,700 股，约占公司现有股本总额的 1.25%，过户价格 2.95 元/股。

根据公司《2022 年员工持股计划》，本持股计划的存续期为 48 个月，所获标的股票分两期解锁，锁定期分别为 12 个月、24 个月，均自本持股计划草案经公司股东大会审议通过且公司公告最后一笔标的股票过户至本持股计划名下之日（即 2022 年 8 月 22 日）起计算，每期解锁比例分别为 50%、50%。

2023 年 8 月 21 日，公司 2022 年员工持股计划第一个锁定期已届满，可解锁日期为 2023 年 8 月 22 日，可解锁的权益份额占本员工持股计划持有权益总额的 50%，对应的标的股票数量为 3,047,130 股，占公司总股本的 0.62%。

2. 第二类限制性股票

2022 年 7 月 7 日，公司召开第四届董事会第十三次会议，会议审议通过了《关于〈湖北盛天网络股份有限公司 2022 年限制性股票激励计划（草案）〉及其摘要的议案》《关于〈湖北盛天网络股份有限公司 2022 年限制性股票激励计划实施考核管理办法〉的议案》以及《关于提请股东大会授权董事会办理公司 2022 年限制性股票激励计划相关事项的议案》，公司独立董事就本激励计划相关议案发表了独立意见。

2022 年 7 月 7 日，公司召开第四届监事会第十二次会议，会议审议通过了《关于〈湖北盛天网络股份有限公司 2022 年限制性股票激励计划（草案）〉及其摘要的议案》《关于〈湖北盛天网络股份有限公司 2022 年限制性股票激励计划实施考核管理办法〉的议案》以及《关于核实〈湖北盛天网络股份有限公司 2022 年限制性股票激励计划激励对象名单〉的议案》，公司监事会对本激励计划的相关事项进行了审核。

2022 年 7 月 8 日至 2022 年 7 月 17 日，公司对本激励计划拟激励对象的姓名和职务在公司内部进行了公示。在公示期内，公司监事会未收到任何员工对本激励计划激励对象提出的任何异议。

2022 年 7 月 25 日，公司召开 2022 年第一次临时股东大会，会议审议通过了《关于〈湖北盛天网络股份有限公司 2022 年限制性股票激励计划（草案）〉及其摘要的议案》《关于〈湖北盛天网络股份有限公司 2022 年限制性股票激励计划实施考核管理办法〉的议案》以及《关于提请股东大会授权董事会办理公司 2022 年限制性股票激励计划相关事项的议案》。

2022 年 7 月 25 日，公司召开第四届董事会第十四次会议及第四届监事会第十三次会议，会议审议通过了《关于调整 2022 年限制性股票激励计划相关事项的议案》及《关于向激励对象授予限制性股票的议案》。公司独立董事就前述事项发表了独立意见。公司监事会对调整后的激励对象名单进行了核实并就相关事项发表了核查意见。

限制性股票授予日：2022 年 7 月 25 日，限制性股票授予数量：87.50 万股，限制性股票授予价格：7.04 元/股，限制性股票授予的激励对象人数：105 人，股票来源为公司人民币 A 股普通股股。

2023 年 6 月 14 日盛天网络公司召开 2022 年年度股东大会，审议通过了《关于调整 2022 年度利润分配预案的议案》。2023 年 6 月 21 日披露了《关于 2022 年年度权益分派实施公告》，以 2022 年 12 月 31 日公司的总股本 271,665,598 股为基数，向全体股东每 10 股派发现金红利 0.85 元（含税），共计派发现金红利 23,091,575.83 元；以资本公积金中的股本溢价

向全体股东每 10 股转增 8 股，共计转增 217,332,478 股，转增后公司总股本为 488,998,076 股。本次权益分派已于 2023 年 6 月 30 日实施完毕。

2023 年 8 月 3 日，盛天网络公司召开第四届董事会第二十次会议及第四届监事会第十九次会议，审议通过《关于调整 2022 年限制性股票激励计划授予价格与授予数量的议案》《关于作废 2022 年限制性股票激励计划部分已授予但尚未归属的限制性股票的议案》及《关于 2022 年限制性股票激励计划第一个归属期归属条件成就的议案》等议案。盛天网络公司 2022 年有 2 名激励对象因个人原因已离职，其不再具备激励对象资格，作废其已获授但尚未归属的限制性股票 20,000 股（未经调整），有 8 名激励对象因第一个归属期个人层面的绩效考核结果不满足完全归属条件，作废其第一个归属期不得归属的限制性股票共 9,000 股（调整后）。因派息和资本公积转增股本，对公司本次激励计划的授予价格和数量进行相应的调整。2022 年限制性股票激励计划调整后的授予价格为 3.8639 元/股，调整后在职的激励对象人数由 105 名调整为 103 名，目前在职的 103 名激励对象合计获得授予的限制性股票数量为 1,539,000 股，调整后第一个归属期可归属股本数为 760,500 股。

十四、承诺及或有事项

（一）重要承诺事项

本集团不存在需要披露的重要承诺事项。

（二）资产负债表日存在的或有事项

2023 年 1 月 13 日盛天网络公司及其全资子公司霍尔果斯盛传天成数字传媒有限公司收到多益网络有限公司的民事起诉状，要求盛天网络公司退还其广告推广服务费 3,107,650.00 元、违约金 1,558,323.72 元和以推广服务费 3,107,650.00 元为基数自起诉之日起计算至实际还清之日的利息费用。盛天网络公司及其全资子公司霍尔果斯盛传天成数字传媒有限公司承担连带责任，目前此案件尚在开庭中。上述纠纷案件盛天网络公司承担相应责任的风险较小，不会对公司造成重大不利影响。除上述事项外，本集团不存在其他需要披露的重要或有事项。

十五、资产负债表日后事项

（一）利润分配情况

拟分配的利润或股利	17,141,550.16
经审议批准宣告发放的利润或股利	
利润分配方案	经盛天网络公司第五届董事会第二次会议通过，拟以 2023 年 12 月 31 日公司的总股本 489,758,576.00 股为基数，向全体股东每 10 股派发现金红利 0.35 元（含税），合计派发现金红利人民币 17,141,550.16 元（含税），剩余未分配利润结转以后年度。本预案尚需股东大会审议通过，存在不确定性。

（二）其他资产负债表日后事项说明

盛天网络 2024 年 1 月 9 日与深圳思远投资合伙企业（有限合伙）和杨帆签订股权转让协议，将持有深圳墨冰科技有限公司的股权 3.75% 转让给深圳思远投资合伙企业（有限合伙），6.25% 转让给杨帆。投资成本 900 万元，转让价款 800 万元。

本集团子公司上海天戏互娱网络技术有限公司的子公司上海天馨网络技术有限公司于 2024 年 1 月 26 日完成工商注销登记。

截至财务报告批准报出日止，盛天网络公司无其他重大资产负债表日后事项。

十六、其他重要事项说明

（一）分部信息

本公司以内部组织结构、管理要求、内部报告制度为依据确定经营分部。本公司的经营分部是指同时满足下列条件的组成部分：

- （1） 该组成部分能够在日常活动中产生收入、发生费用；
- （2） 管理层能够定期评价该组成部分的经营成果，以决定向其配置资源、评价其业绩；
- （3） 能够取得该组成部分的财务状况、经营成果和现金流量等有关会计信息。

本公司以经营分部为基础确定报告分部，满足下列条件之一的经营分部确定为报告分部：

- （1） 该经营分部的分部收入占所有分部收入合计的 10% 或者以上；
- （2） 该分部的分部利润（亏损）的绝对额，占所有盈利分部利润合计额或者所有亏损分部亏损合计额的绝对额两者中较大者的 10% 或者以上。

本公司业务主要为互联网营销、游戏运营与发行、IP 运营，管理层将此业务视作一个整体实施管理、评估经营成果，因此，本财务报表不呈报分部信息。

十七、母公司财务报表主要项目注释

注释 1. 应收账款

1. 按账龄披露应收账款

账龄	期末余额	期初余额
6 个月以内	43,216,006.84	77,608,305.52
7—12 月	4,671,034.47	9,730,782.62
1—2 年	8,726,391.10	107,054.65
2—3 年	96,825.25	558,769.85
3—4 年	558,769.85	526,690.51
4—5 年	526,690.51	874,562.04
5 年以上	3,265,125.89	2,390,563.85
小计	61,060,843.91	91,796,729.04
减：坏账准备	18,065,766.55	16,114,795.95

账龄	期末余额	期初余额
合计	42,995,077.36	75,681,933.09

2. 按坏账准备计提方法分类披露

类别	期末余额				账面价值
	账面余额		坏账准备		
	金额	比例 (%)	金额	计提比例 (%)	
按单项计提坏账准备	16,526,952.58	27.07	16,526,952.58	100.00	
按组合计提坏账准备	44,533,891.33	72.93	1,538,813.97	3.46	42,995,077.36
其中：非关联方款项组合	44,222,061.08	72.42	1,538,813.97	3.48	42,683,247.11
合并范围内关联方款项组合	311,830.25	0.51			311,830.25
合计	61,060,843.91	100.00	18,065,766.55	29.59	42,995,077.36

续：

类别	期初余额				账面价值
	账面余额		坏账准备		
	金额	比例 (%)	金额	计提比例 (%)	
按单项计提坏账准备	13,699,943.60	14.92	13,699,943.60	100.00	
按组合计提坏账准备	78,096,785.44	85.08	2,414,852.35	3.09	75,681,933.09
其中：非关联方款项组合	68,287,890.13	74.39	2,414,852.35	3.54	65,873,037.78
合并范围内关联方款项组合	9,808,895.31	10.69			9,808,895.31
合计	91,796,729.04	100.00	16,114,795.95	17.55	75,681,933.09

3. 单项计提预期信用损失的应收账款主要单位列示如下

单位名称	期末余额			
	账面余额	坏账准备	计提比例 (%)	计提理由
单位甲	3,856,065.50	3,856,065.50	100.00	预计无法收回
单位乙	2,804,942.91	2,804,942.91	100.00	预计无法收回
单位丙	2,648,680.34	2,648,680.34	100.00	预计无法收回
单位丁	1,603,613.35	1,603,613.35	100.00	预计无法收回
单位戊	1,452,383.31	1,452,383.31	100.00	预计无法收回
合计	12,365,685.41	12,365,685.41	100.00	

4. 按组合计提预期信用损失的应收账款

(1) 非关联方款项组合

账龄	期末余额		
	账面余额	坏账准备	计提比例 (%)
6 个月以内	42,954,750.42	1,494,835.48	3.48

账龄	期末余额		
	账面余额	坏账准备	计提比例 (%)
7-12 月	1,231,660.68	36,722.77	2.98
1-2 年	32,295.53	5,632.53	17.44
2-3 年	1,108.80	388.08	35.00
3-4 年	2,245.65	1,235.11	55.00
合计	44,222,061.08	1,538,813.97	3.48

5. 本期计提、收回或转回的坏账准备情况

类别	期初余额	本期变动情况				期末余额
		计提	收回或转回	核销	其他变动	
按单项计提坏账准备	13,699,943.60	2,145,779.61	1,311,277.97		1,992,507.34	16,526,952.58
按组合计提坏账准备	2,414,852.35	-876,038.38				1,538,813.97
其中：非关联方款项组合	2,414,852.35	-876,038.38				1,538,813.97
合计	16,114,795.95	1,269,741.23	1,311,277.97		1,992,507.34	18,065,766.55

其中本期坏账准备收回或转回金额重要的：

单位名称	收回或转回金额	转回原因	收回方式	确定原坏账准备计提比例的依据及其合理性
海南九紫网络科技有限公司	1,310,000.00	收回款项	银行存款收款	应收款项逾期时间较长且客户经营状况恶化，公开可查询诉讼较多，应收款项是否可以收回，具有较强不确定性，所以对该款项按照单项计提坏账准备；本期经过大力催收，收回部分款项，转回对应的坏账准备。
合计	1,310,000.00			

6. 本报告期实际核销的应收账款

本期无实际核销的应收账款

7. 按欠款方归集的期末余额前五名应收账款

单位名称	期末余额	占应收账款期末余额的比例 (%)	已计提坏账准备
期末余额前五名应收账款汇总	28,189,455.39	46.17	7,293,006.59

注释 2. 其他应收款

(一) 其他应收款

1. 按账龄披露其他应收款

账龄	期末余额	期初余额
1 年以内	16,739,543.24	9,926,379.50
1-2 年	91,000.01	5,419,063.98

账龄	期末余额	期初余额
2-3 年	5,387,412.19	1,500,500.00
3-4 年	1,500,000.00	
4-5 年		161,640.00
5 年以上	43,000.00	43,000.00
小计	23,760,955.44	17,050,583.48
减：坏账准备	4,732,821.50	4,814,735.12
合计	19,028,133.94	12,235,848.36

2. 按款项性质分类情况

款项性质	期末账面余额	期初账面余额
关联方往来款	17,101,612.39	2,124,432.06
非关联方往来款	4,815,666.50	4,802,619.12
押金/保证金	1,762,947.00	9,947,500.00
备用金借支	80,729.55	176,032.30
合计	23,760,955.44	17,050,583.48

3. 按坏账准备计提方法分类披露

类别	期末余额				账面价值
	账面余额		坏账准备		
	金额	比例 (%)	金额	计提比例 (%)	
按单项计提坏账准备	4,707,412.19	19.81	4,707,412.19	100.00	
按组合计提坏账准备	19,053,543.25	80.19	25,409.31	0.13	19,028,133.94
其中：押金保证金组合	1,762,947.00	7.42	17,629.47	1.00	1,745,317.53
非关联方款项组合	188,983.86	0.80	7,779.84	4.12	181,204.02
关联方款项组合	17,101,612.39	71.97			17,101,612.39
合计	23,760,955.44	100.00	4,732,821.50	19.92	19,028,133.94

续：

类别	期初余额				账面价值
	账面余额		坏账准备		
	金额	比例 (%)	金额	计提比例 (%)	
按单项计提坏账准备	4,707,412.19	27.61	4,707,412.19	100.00	
按组合计提坏账准备	12,343,171.29	72.39	107,322.93	0.87	12,235,848.36
其中：押金保证金组合	9,947,500.00	58.34	99,475.00	1.00	9,848,025.00
非关联方款项组合	271,239.23	1.59	7,847.93	2.89	263,391.30
关联方款项组合	2,124,432.06	12.46			2,124,432.06
合计	17,050,583.48	100.00	4,814,735.12	28.24	12,235,848.36

4. 单项计提坏账准备的其他应收款情况

单位名称	期末余额			
	账面余额	坏账准备	计提比例 (%)	计提理由
单位甲	4,668,750.00	4,668,750.00	100.00	预计无法收回
合计	4,668,750.00	4,668,750.00	100.00	

5. 按组合计提坏账准备的其他应收款

(1) 押金保证金组合

组合名称	期末余额		
	账面余额	坏账准备	计提比例 (%)
1 年以内	1,579,947.00	15,799.47	1.00
1-2 年	60,000.00	600.00	1.00
2-3 年	80,000.00	800.00	1.00
5 年以上	43,000.00	430.00	1.00
合计	1,762,947.00	17,629.47	1.00

(2) 非关联方款项组合

组合名称	期末余额		
	账面余额	坏账准备	计提比例 (%)
1 年以内	157,983.85	1,579.84	1.00
1-2 年	31,000.01	6,200.00	20.00
合计	188,983.86	7,779.84	4.12

(3) 关联方款项组合

组合名称	期末余额		
	账面余额	坏账准备	计提比例 (%)
1 年以内	15,001,612.39		
2-3 年	600,000.00		
3-4 年	1,500,000.00		
合计	17,101,612.39		

6. 其他应收款坏账准备计提情况

坏账准备	第一阶段	第二阶段	第三阶段	合计
	未来 12 个月预期信用损失	整个存续期预期信用损失(未发生信用减值)	整个存续期预期信用损失(已发生信用减值)	
期初余额	99,475.00	7,847.93	4,707,412.19	4,814,735.12
期初余额在本期				
—转入第二阶段				
—转入第三阶段				
—转回第二阶段				

坏账准备	第一阶段	第二阶段	第三阶段	合计
	未来 12 个月预期信用损失	整个存续期预期信用损失(未发生信用减值)	整个存续期预期信用损失(已发生信用减值)	
一转回第一阶段				
本期计提	-81,845.53	-68.09		-81,913.62
本期转回				
本期转销				
本期核销				
其他变动				
期末余额	17,629.47	7,779.84	4,707,412.19	4,732,821.50

7. 按欠款方归集的期末余额前五名的其他应收款

单位名称	款项性质	期末余额	账龄	占其他应收款期末余额的比例(%)	坏账准备期末余额
单位甲	往来款	15,000,000.00	1 年以内	63.13	
单位乙	往来款	4,668,750.00	2-3 年	19.65	4,668,750.00
单位丙	往来款	2,100,000.00	2-4 年	8.84	
单位丁	保证金	1,500,000.00	1 年以内	6.31	15,000.00
单位戊	保证金	80,000.00	2-3 年	0.34	800.00
合计		23,348,750.00		98.27	4,684,550.00

注释 3. 长期股权投资

款项性质	期末余额			期初余额		
	账面余额	减值准备	账面价值	账面余额	减值准备	账面价值
对子公司投资	865,965,346.32		865,965,346.32	893,749,741.92		893,749,741.92
合计	865,965,346.32		865,965,346.32	893,749,741.92		893,749,741.92

1. 对子公司投资

被投资单位	期初余额	本期增加	本期减少	期末余额	本期计提减值准备	减值准备期末余额
上海天戏互娱网络技术有限公司	780,000,000.00			780,000,000.00		
武汉盛天资本投资管理有限公司	37,100,000.00			37,100,000.00		
霍尔果斯盛传天成数字传媒有限公司	30,000,000.00		30,000,000.00			
武汉盛天游戏网络科技有限公司	30,000,000.00			30,000,000.00		
CenturyNetwork (HongKong) Limited	14,339,741.92			14,339,741.92		
海南盛游互动电子竞技有限公司	1,200,000.00	50,000.00		1,250,000.00		

被投资单位	期初余额	本期增加	本期减少	期末余额	本期计提减值准备	减值准备期末余额
武汉盛游互娱网络科技有限公司	1,110,000.00			1,110,000.00		
Singapore Shengtian Network Technology pte.Ltd		2,165,604.40		2,165,604.40		
合计	893,749,741.92	2,215,604.40	30,000,000.00	865,965,346.32		

注释 4. 营业收入和营业成本

1. 营业收入、营业成本

项目	本期发生额		上期发生额	
	收入	成本	收入	成本
主营业务	376,489,564.48	228,469,011.05	514,899,278.79	371,611,078.05
合计	376,489,564.48	228,469,011.05	514,899,278.79	371,611,078.05

2. 合同产生的收入情况

产品类别	本期发生额		上期发生额	
	营业收入	营业成本	营业收入	营业成本
业务或商品类型				
网络广告与增值业务	331,103,114.84	204,105,605.11	473,860,708.30	347,651,469.92
游戏运营业务	37,322,296.14	20,030,741.38	32,255,806.49	18,158,544.43
其他业务	8,064,153.50	4,332,664.56	8,782,764.00	5,801,063.70
合计	376,489,564.48	228,469,011.05	514,899,278.79	371,611,078.05

注释 5. 投资收益

项目	本期发生额	上期发生额
对子公司长期股权投资的股利收益	100,000,000.00	100,000,000.00
处置以公允价值计量且变动计入当期损益的金融资产取得的投资收益	2,452,622.64	2,503,315.33
债务重组收益	-10,000.00	-395,253.71
权益法核算的长期股权投资收益	-26,753.29	
合计	102,415,869.35	102,108,061.62

十八、补充资料

(1) 当期非经常性损益明细表

项目	金额	说明
非流动性资产处置损益，包括已计提资产减值准备的冲销部分	210,622.48	
计入当期损益的政府补助，但与公司正常经营业务密切相关、符合国家政策规定、按照确定的标准享有、对公司损益产生持续影响的政府补助除外	3,895,812.28	
除同公司正常经营业务相关的有效套期保值业务外，非金融企业持有金融资产和金融负债产生的公允价值变动损益以及处置金融资产和金融负债产生的损益	2,916,368.03	
计入当期损益的对非金融企业收取的资金占用费		

项目	金额	说明
委托他人投资或管理资产的损益		
对外委托贷款取得的损益		
因不可抗力因素，如遭受自然灾害而产生的各项财产损失		
单独进行减值测试的应收款项减值准备转回	1,843,887.71	
企业取得子公司、联营企业及合营企业的投资成本小于取得投资时应享有被投资单位可辨认净资产公允价值产生的收益		
同一控制下企业合并产生的子公司期初至合并日的当期净损益		
非货币性资产交换损益		
债务重组损益	1,012,510.01	
企业因相关经营活动不再持续而发生的一次性费用，如安置职工的支出等		
因税收、会计等法律、法规的调整对当期损益产生的一次性影响		
因取消、修改股权激励计划一次性确认的股份支付费用		
对于现金结算的股份支付，在可行权日之后，应付职工薪酬的公允价值变动产生的损益		
采用公允价值模式进行后续计量的投资性房地产公允价值变动产生的损益		
交易价格显失公允的交易产生的收益		
与公司正常经营业务无关的或有事项产生的损益		
受托经营取得的托管费收入		
除上述各项之外的其他营业外收入和支出	320,094.24	
其他符合非经常性损益定义的损益项目		
减：所得税影响额	1,468,646.66	
少数股东权益影响额（税后）		
合计	8,730,648.09	

（2）净资产收益率及每股收益

报告期利润	加权平均净资产收益率（%）	每股收益	
		基本每股收益	稀释每股收益
归属于公司普通股股东的净利润	10.41	0.3461	0.3457
扣除非经常性损益后归属于公司普通股股东的净利润	9.87	0.3283	0.3279

第九节 备查文件目录

1. 经公司法定代表人签字和公司盖章的 2023 年年度报告全文及其摘要。
2. 载有公司法定代表人、主管会计工作的负责人、会计机构负责人签名并盖章的财务报表。
3. 审计报告原件。
4. 报告期内在中国证监会指定网站上公开披露过的所有公司文件的正本及公告的原稿。
5. 以上备查文件的备置地点：公司董事会办公室。

湖北盛天网络技术股份有限公司

法定代表人：赖春临

二〇二四年四月二十五日