



深圳秋田微电子股份有限公司

2025 年年度报告

2026-007

2026 年 04 月

第一节 重要提示、目录和释义

公司董事会及董事、高级管理人员保证年度报告内容的真实、准确、完整，不存在虚假记载、误导性陈述或者重大遗漏，并承担个别和连带的法律责任。

公司负责人黄志毅、主管会计工作负责人石俊及会计机构负责人(会计主管人员)彭华燕声明：保证本年度报告中财务报告的真实、准确、完整。

所有董事均已出席了审议本报告的董事会会议。

本报告中涉及未来计划等前瞻性陈述，不构成公司对投资者的实质承诺，敬请投资者注意投资风险。

公司在本报告中详细阐述了未来可能发生的有关风险因素及对策，详见本报告“第三节 管理层讨论与分析”之“十一、公司未来发展的展望”中“公司可能面临的风险和应对措施”部分，敬请广大投资者予以关注。

公司经本次董事会审议通过的利润分配预案为：以总股本 120,000,000 股为基数，向全体股东每 10 股派发现金红利 2.00 元（含税），送红股 0 股（含税），以资本公积金向全体股东每 10 股转增 0 股。

目录

第一节 重要提示、目录和释义.....	2
第二节 公司简介和主要财务指标.....	6
第三节 管理层讨论与分析.....	9
第四节 公司治理、环境和社会.....	34
第五节 重要事项.....	54
第六节 股份变动及股东情况.....	72
第七节 债券相关情况.....	77
第八节 财务报告.....	78

备查文件目录

- （一）载有公司负责人、主管会计工作负责人、会计机构负责人（会计主管人员）签名并盖章的财务报表。
- （二）载有会计师事务所盖章、注册会计师签名并盖章的审计报告原件。
- （三）报告期内在中国证监会指定网站上公开披露过的所有公司文件的正本及公告的原稿。
- （四）载有法定代表人签名的 2025 年年度报告文本原件。
- （五）以上备查文件的备置地点：公司证券事务部。

释义

释义项	指	释义内容
公司、本公司、秋田微	指	深圳秋田微电子股份有限公司
秋田微有限	指	公司前身，深圳秋田微电子有限公司
公司章程	指	深圳秋田微电子股份有限公司章程
董事会	指	深圳秋田微电子股份有限公司董事会
股东会	指	深圳秋田微电子股份有限公司股东会
《公司法》	指	《中华人民共和国公司法》
《证券法》	指	《中华人民共和国证券法》
中国证监会	指	中国证券监督管理委员会
深交所	指	深圳证券交易所
赣州秋田微	指	赣州市秋田微电子有限公司，系公司全资子公司
北京秋田微	指	北京秋田微电子科技有限公司，系公司全资子公司
秋田微国际	指	秋田微电子国际有限公司，系公司全资子公司
泰国秋田微	指	秋田微（泰国）有限公司，系公司全资子公司
君合赢	指	深圳君合赢投资有限公司，系公司全资子公司
君盛和	指	深圳市君盛和贸易有限公司，系公司全资子公司
瑞迪盛	指	深圳市瑞迪盛科技有限公司，系公司控股子公司
汉志投资	指	深圳市汉志投资有限公司，系公司控股股东
LCD	指	Liquid Crystal Display 的缩写，液晶显示器或液晶显示屏
LCM	指	Liquid Crystal Display Module 的缩写，指液晶显示器模组，是将液晶显示器、连接件、集成电路等结构件装配在一起的组件
TFT	指	Thin Film Transistor 的缩写，指薄膜晶体管，是有源矩阵类型液晶显示器中的一种，目前彩色液晶显示器的主要类型
ITO 玻璃	指	Indium Tin Oxide glass 的缩写，即氧化铟锌导电玻璃，广泛用于液晶显示器、触控屏和各种光电器件
偏光片	指	将自然光变成偏振光的器件，以帮助液晶显示器实现显示，又称偏振光片
PMVA	指	Passive Matrix Vertical Alignment 的缩写，即被动矩阵垂直取向模式，一种液晶显示模式，可以实现宽视角以及高对比度
液晶光阀	指	通过电压控制液晶分子的取向来实现对光的调制，实现特定的光学效果
IC	指	Integrated Circuit 的缩写，通常指集成电路，泛指芯片
背光源材料	指	位于液晶显示器背后的一种光源，它的发光效果将直接影响到液晶显示器的视觉效果
元、万元	指	除特别注明币种外，指人民币元、人民币万元
报告期、本报告期	指	2025 年 01 月 01 日至 2025 年 12 月 31 日
上年同期	指	2024 年 01 月 01 日至 2024 年 12 月 31 日

第二节 公司简介和主要财务指标

一、公司信息

股票简称	秋田微	股票代码	300939
公司的中文名称	深圳秋田微电子股份有限公司		
公司的中文简称	秋田微		
公司的外文名称（如有）	Shenzhen AV-Display Co., Ltd.		
公司的外文名称缩写（如有）	AVD		
公司的法定代表人	黄志毅		
注册地址	深圳市龙岗区园山街道荷坳金源路 39 号		
注册地址的邮政编码	518115		
公司注册地址历史变更情况	无		
办公地址	深圳市龙岗区园山街道荷坳金源路 39 号		
办公地址的邮政编码	518115		
公司网址	http://www.av-display.com.cn		
电子信箱	qiutw@av-display.com		

二、联系人和联系方式

	董事会秘书	证券事务代表
姓名	王亚彬	廖琛琛
联系地址	深圳市龙岗区园山街道荷坳金源路 39 号	深圳市龙岗区园山街道荷坳金源路 39 号
电话	0755-86106838	0755-86106838
传真	0755-86106838	0755-86106838
电子信箱	qiutw@av-display.com	qiutw@av-display.com

三、信息披露及备置地点

公司披露年度报告的证券交易所网站	深圳证券交易所（http://www.szse.cn/）
公司披露年度报告的媒体名称及网址	《中国证券报》《上海证券报》《证券时报》及巨潮资讯网（www.cninfo.com.cn）
公司年度报告备置地点	公司证券事务部

四、其他有关资料

公司聘请的会计师事务所

会计师事务所名称	天健会计师事务所（特殊普通合伙）
会计师事务所办公地址	浙江省杭州市西湖区西溪路 128 号 6 楼
签字会计师姓名	龙琦、李凤

公司聘请的报告期内履行持续督导职责的保荐机构

适用 不适用

保荐机构名称	保荐机构办公地址	保荐代表人姓名	持续督导期间
国信证券股份有限公司	深圳市福田区福华一路125号国信金融大厦35楼	付爱春、朱锦峰	持续督导期已结束，后续仍需对募集资金履行督导职责，直到募集资金使用完毕

公司聘请的报告期内履行持续督导职责的财务顾问

适用 不适用

五、主要会计数据和财务指标

公司是否需追溯调整或重述以前年度会计数据

是 否

	2025 年	2024 年	本年比上年 增减	2023 年
营业收入（元）	1,291,788,131.67	1,084,665,482.45	19.10%	994,881,306.04
归属于上市公司股东的净利润（元）	79,696,822.34	90,605,928.76	-12.04%	122,296,305.31
归属于上市公司股东的扣除非经常性损益的净利润（元）	68,402,948.17	75,961,504.13	-9.95%	101,550,253.28
经营活动产生的现金流量净额（元）	86,831,859.61	108,689,915.47	-20.11%	144,682,471.17
基本每股收益（元/股）	0.67	0.76	-11.84%	1.02
稀释每股收益（元/股）	0.67	0.76	-11.84%	1.02
加权平均净资产收益率	5.73%	6.71%	-0.98%	9.27%
	2025 年末	2024 年末	本年末比上 年末增减	2023 年末
资产总额（元）	1,923,863,703.68	1,651,144,390.92	16.52%	1,675,195,754.89
归属于上市公司股东的净资产（元）	1,432,110,174.09	1,369,865,874.36	4.54%	1,360,761,098.11

公司最近三个会计年度扣除非经常性损益前后净利润孰低者均为负值，且最近一年审计报告显示公司持续经营能力存在不确定性

是 否

公司报告期内经审计利润总额、净利润、扣除非经常性损益后的净利润三者孰低为负值

是 否

存在股权激励、员工持股计划的公司，可以披露扣除股份支付影响后的净利润

主要会计数据	2025 年	2024 年	本期比上年同期增减(%)	2023 年
扣除股份支付影响后的净利润（元）	84,175,171.14	90,605,928.76	-7.10%	122,296,305.31

六、分季度主要财务指标

单位：元

	第一季度	第二季度	第三季度	第四季度
营业收入	267,727,834.16	362,842,294.91	344,275,370.08	316,942,632.52
归属于上市公司股东的净利润	19,484,289.51	31,772,371.47	12,475,084.12	15,965,077.24
归属于上市公司股东的扣除非经常性损益的净利润	17,998,180.02	28,888,825.45	11,372,207.90	10,143,734.80
经营活动产生的现金流量净额	17,800,941.43	20,338,958.88	23,524,305.59	25,167,653.71

上述财务指标或其加总数是否与公司已披露季度报告、半年度报告相关财务指标存在重大差异

是 否

七、境内外会计准则下会计数据差异

1、同时按照国际会计准则与按照中国会计准则披露的财务报告中净利润和净资产差异情况

适用 不适用

公司报告期不存在按照国际会计准则与按照中国会计准则披露的财务报告中净利润和净资产差异情况。

2、同时按照境外会计准则与按照中国会计准则披露的财务报告中净利润和净资产差异情况

适用 不适用

公司报告期不存在按照境外会计准则与按照中国会计准则披露的财务报告中净利润和净资产差异情况。

八、非经常性损益项目及金额

适用 不适用

单位：元

项目	2025 年金额	2024 年金额	2023 年金额	说明
非流动性资产处置损益（包括已计提资产减值准备的冲销部分）	-4,031.50	-54,282.18	-288,841.23	
计入当期损益的政府补助（与公司正常经营业务密切相关，符合国家政策规定、按照确定的标准享有、对公司损益产生持续影响的政府补助除外）	2,266,931.62	2,103,952.64	6,030,957.58	
除同公司正常经营业务相关的有效套期保值业务外，非金融企业持有金融资产和金融负债产生的公允价值变动损益以及处置金融资产和金融负债产生的损益	10,943,501.17	15,089,239.00	18,091,881.72	主要系结构性存款和理财产品收益
除上述各项之外的其他营业外收入和支出	-18,447.11	-117,704.63	374,581.50	
减：所得税影响额	1,833,388.83	2,370,350.38	3,476,161.71	
少数股东权益影响额（税后）	60,691.18	6,429.82	-13,634.17	
合计	11,293,874.17	14,644,424.63	20,746,052.03	--

其他符合非经常性损益定义的损益项目的具体情况：

适用 不适用

公司不存在其他符合非经常性损益定义的损益项目的具体情况。

将《公开发行证券的公司信息披露解释性公告第 1 号——非经常性损益》中列举的非经常性损益项目界定为经常性损益项目的情况说明

适用 不适用

公司不存在将《公开发行证券的公司信息披露解释性公告第 1 号——非经常性损益》中列举的非经常性损益项目界定为经常性损益的项目的情形。

第三节 管理层讨论与分析



一、报告期内公司从事的主要业务

公司是一家专业从事液晶显示及触控产品研发、设计、生产和销售的国家级高新技术企业，秉承“呈现世界，还原真实；连接万物，创造价值”的企业使命，为客户提供定制化的触控显示整体解决方案，致力于发展为具有影响力的人机交互界面与智能控制产品一站式服务商。报告期内公司主要业务未发生重大变化。

（一）主要产品

公司主要产品包括单色液晶显示器、单色液晶显示模组、彩色液晶显示模组及电容式触摸屏等，应用于工业控制及自动化、物联网与智慧生活、医疗健康、汽车电子等众多领域，客户包含终端产品生产厂商和技术服务商。

公司产品在工业控制及自动化领域的应用主要包含工业控制、办公自动化、能源管理及自助终端等，客户主要包括 ABB、惠普、西门子、长城开发等；在物联网与智慧生活领域的应用主要包含智能家电、智慧城市及智能家居等，客户主要包括 GE、三星、松下、日立等；在医疗健康领域的应用主要包含便携医疗、医疗仪器及运动健康等，客户主要包括欧姆龙、三诺生物、蒙发利等；在汽车电子领域的应用主要包含仪表盘、中控台、后视镜及其他等，客户主要包括轩彩视佳、威奇尔、矢崎仪表等，配套比亚迪（目前主要应用于王朝系列、海洋系列车型）、上汽、长安、东风柳汽、吉利等汽车整车制造厂商制造的多款车型。公司主要产品介绍如下：

产品种类	产品描述	产品应用图例	产品应用领域
单色液晶显示器	一种平面超薄的单色显示器件，以电压驱动液晶分子，改变液晶的排列状态，产生显示画面		工业控制及自动化、物联网与智慧生活、医疗健康、汽车电子等众多领域
单色液晶显示模组	由单色液晶显示器、配套组件以及其他电子元器件加工而成，可以实现单色图形显示		

<p>彩色 液晶显示模组</p>	<p>由彩色液晶显示屏、配套组件以及其他电子元器件加工而成，可以实现彩色图形显示</p>		
<p>电容式 触摸屏</p>	<p>一种人机交互设备，利用人体与触摸屏的电容感应定位，实现显示和信息的输入和输出</p>		

（二）主要经营模式

1、盈利模式

公司专注于工业控制及自动化、物联网与智慧生活、医疗健康、汽车电子等特定细分领域的液晶显示及触控产品，依托多年来积累的技术、管理和渠道优势，满足客户对液晶显示及触控等应用器件的定制化需求，通过销售液晶显示器、电容式触摸屏及相关模组产品取得收入。公司盈利主要来自于产品的销售收入与成本费用之间的差额。

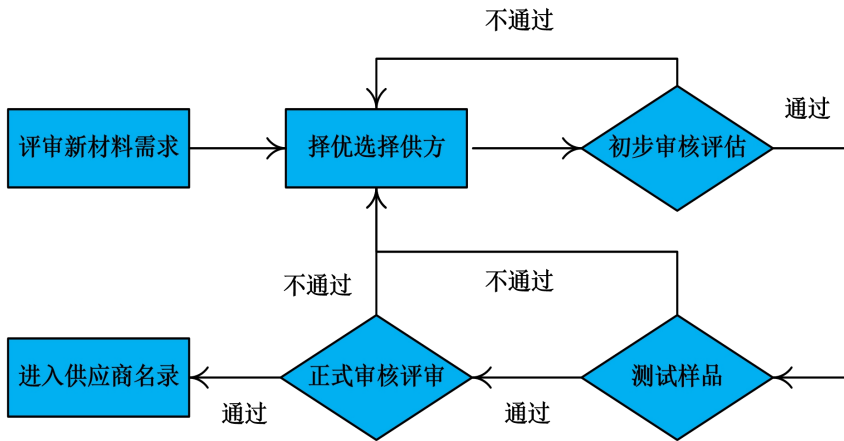
2、采购模式

公司以自主采购为主，综合考虑订单生产计划和材料库存量，根据客户订单对相关材料按需采购。同时，为降低核心材料市场价格波动给公司带来的经营风险，公司密切关注核心材料的价格波动情况，在必要时提前备料。

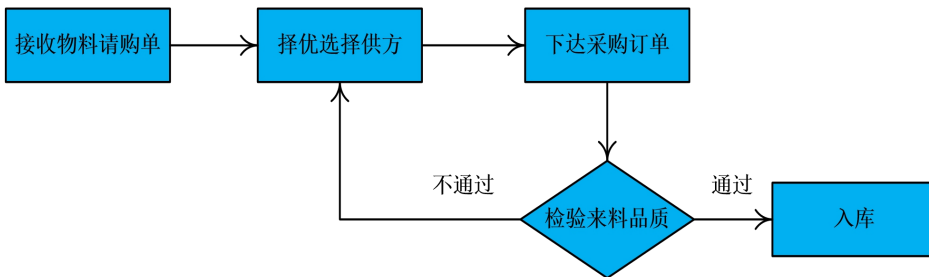
公司采购的材料主要有 TFT 屏、芯片、电子元器件、背光源材料、ITO 玻璃及偏光板材料等。公司制定了《采购控制程序》《供应商评审控制程序》等制度性文件，并设有采购中心，对供应商筛选与评审、原材料采购等活动进行控制。

公司的采购流程包括供应商开发流程及原材料采购流程，具体流程如下：

（1）供应商开发流程

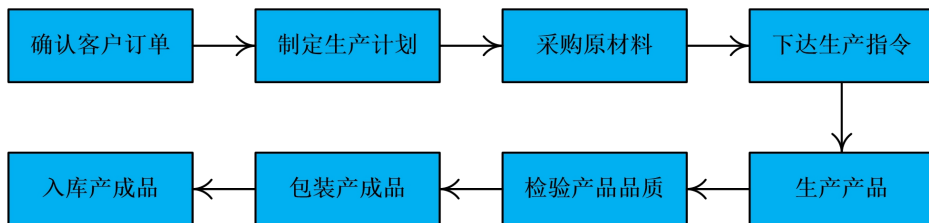


(2) 原材料采购流程



3、生产模式

公司根据客户订单安排生产。公司各部门通过管理信息系统协调生产活动。计划部根据客户订单制定生产计划，并根据客户实际到货需求及时调整生产计划，以《生产通知单》的形式将生产指令传达至生产车间。生产车间根据生产计划与生产指令组织生产。生产管理部门负责具体产品的生产流程控制，监督安全生产，组织生产质量管理工作。质量管理部门负责监督生产执行情况，对生产过程的各项关键质量控制点进行监督检查，负责对半成品和成品进行质量检验。公司产品的生产流程如下：



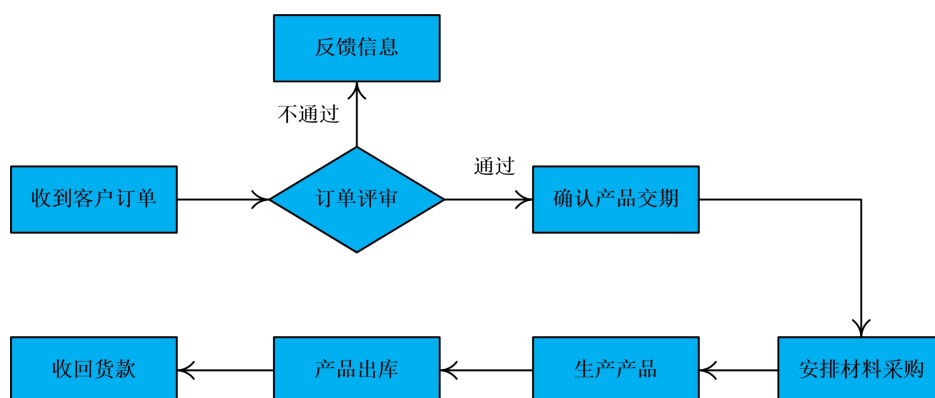
公司根据订单要求和内部产能安排会将产品生产的某些单独的简易环节委托外协厂商完成，外协厂商涉及的主要生产环节包括切割、贴偏光片、贴合、SMT、邦定、装管脚等。公司采取涉及采购、品质、工艺等多部门人员参与外协厂商评审工作的方式，并制定《供应商评审控制程序》《外发加工作业指引》等相关文件，建立了有效的质量控制机制。

4、销售模式

公司产品主要为定制化产品，客户主要分为两类：终端产品生产厂商和技术服务商。终端产品生产厂商将公司产品应用于其自行生产制造的产品，公司按照其产品特性进行定制化设计和生产。技术服务商为终端产品生产厂商提供整体技术方案及必要的技术支持，并向各零部件厂商提出采购需求，公司按照其采购需求进行定制化设计和生产。技术服务商模式为液晶显示行业销售采用的模式之一，是行业发展和演进的结果，公司通过技术服务商销售符合行业惯例。

公司对两类客户的销售模式并无实质性差异。在了解客户需求后，公司研发部门会根据其需求完成产品设计并获得其确认；随后，客户向公司下达订单，订单内容包含产品规格、型号、价格、交期等基本事项；公司根据客户订单安排原材料采购、订单生产、产品交付及售后服务。

根据销售区域划分，公司产品销售分为内销和外销。公司与内销、外销客户的商务洽谈、合同签订、订单获取及生产安排流程基本一致。公司的销售流程如下：



5、管理模式

经过多年发展，公司建立了规范的管理制度和覆盖销售、采购、生产、库存等生产经营活动的管理信息系统，对报价、设计、采购、生产、库存、销售等活动进行控制。公司推行六西格玛设计（DFSS）、六西格玛质量控制、精益生产、TOC 等管理工具，通过了 ISO 9001:2015 质量管理体系、IATF 16949:2016 汽车行业质量管理体系、IECQ:QC 080000:2017 有害物质管理体系、ISO 14001:2015 环境管理体系、ISO 45001:2018 职业健康安全管理体系、ANSI/ESDS 20.20-2021 静电防护管理体系、GB/T 29490-2023 知识产权合规管理体系、ISO 50001:2018 能源管理体系等认证，保证了公司运营管理体系的高效、有序运行。

（三）公司业务的季节性与周期性

公司所从事的液晶显示及触控产品的研发、设计、生产和销售活动不存在明显的季节性与周期性。受春节假期影响，一般第一季度收入占比略低。公司产品收入波动受到工业控制及自动化、物联网与智慧生活、医疗健康、汽车电子等下游行业需求的影响，与整体宏观经济形势关系密切。

（四）主要业绩驱动因素

2025 年，国际政治经济环境复杂严峻，科技革命与产业变革深度交融，全球经济格局加速重构。面对复杂多变的外部环境，公司坚守长期发展战略，以稳健经营为根基，积极应对市场变化，全方位推动业务提质增效，稳步推进各项经营工作落地，基本实现既定发展目标，为公司长远发展筑牢根基。报告期内，公司实现营业收入 129,178.81 万元，同比增长 19.10%；归属于上市公司股东的净利润 7,969.68 万元，同比减少 12.04%；归属于上市公司股东的扣除非经常性损益的净利润 6,840.29 万元，同比减少 9.95%。报告期公司营业收入同比增长、但归属于上市公司股东的净利润同比减少，主要系受订单结构变化、研发投入增加、汇兑损失增加及员工持股计划确认股份支付费用等影响。截至报告期末，公司总资产合计 192,386.37 万元，同比增长 16.52%；归属于上市公司股东的净资产合计 143,211.02 万元，同比增长 4.54%；加权平均净资产收益率为 5.73%。主要业绩驱动因素如下：

1、深耕客户市场，夯实营收根基

公司在触控及液晶显示行业长期深耕，积累了深厚的行业服务经验，能够快速响应客户差异化需求，为客户提供定制化的触控显示整体解决方案。凭借优异的产品设计与制造能力、高品质的服务水平以及良好的市场信誉，公司赢得了众多国内外客户的信任，并随之建立了长期稳定的合作关系。报告期内，公司持续深化客户合作，通过深度参与客户新产品研发、加强技术交流与协同创新等方式，稳步推进存量客户的二次开发与价值挖掘，不断丰富供应产品类型，提升供应份额。同时，公司持续加大市场开拓力度，积极拓展新客户与新应用领域，通过优化营销团队建设，完善多层次营销体系，进一步拓宽公司产品在工业控制及自动化、物联网与智慧生活、医疗健康、汽车电子等高速增长行业中的应用场景，持续提升产品市场占有率与品牌影响力。

2、强化自主创新，前瞻布局前沿

公司作为国家级高新技术企业，始终将创新与自主研发放在首位。为持续提升产品竞争力，公司不断加大研发投入，完善研发创新体系，积极探索行业前沿技术，将技术创新的着眼点立足于符合政策发展方向、行业特点、市场需求及公司自有现状的前沿应用技术创新上，以技术创新赋能企业高质量发展。通过持续跟踪行业前沿技术、开展新产品研发攻关及拓展产品应用场景，公司进一步巩固了在行业内的技术与市场竞争优势。

公司主要在研项目（不含往期已结项进入市场推广阶段的项目）研发背景及最新进展情况如下：

(1) 电子纸膜片和模组。电子纸是一种新型反射式显示技术，具备静态画面零功耗、类纸护眼阅读等核心特性，可显著降低终端设备能耗，契合全球碳中和战略与健康显示发展趋势。国家及行业主管部门出台多项政策，支持电子纸等新型显示产品在无纸化场景的推广应用。在技术迭代、成本优化与物联网生态完善的共同驱动下，电子纸应用呈现“领域横向拓展，产品纵向深化”的发展态势，加速渗透至零售、办公、教育、物流、工业及智能家居等场景，成为推动信息普惠与绿色低碳融合的重要载体。数字化转型与可持续发展双轮驱动下，电子纸有望成为显示领域高增长细分赛道。洛图科技（RUNTO）数据显示，2025 年全年，全球电子纸典型应用终端市场的价值规模为 142 亿美元，连续三年实现高速增长；据其保守预测，预计 2030 年全球电子纸主要终端应用市场的价值规模将达到 200 亿美元。

公司电子纸以中小尺寸产品研发为主要方向，产品可应用于价格标签、姓名牌、智能家居等应用领域，早期通过与深圳清华研究院、南方科技大学以及香港科技大学的合作完成了关键光电材料研发，已实现从颜料粒子修饰、电泳液复配、胶囊合成、膜片涂布到电子纸模组加工的全链条自主研发。截至 2025 年 12 月 31 日，公司已就电子纸技术申请 49 项专利，获得 8 项发明授权专利和 11 项实用新型专利授权。报告期内，公司持续加大项目投入，紧密顺应行业发展趋势与市场需求，全力推进电子纸产品迭代与客户开发，探索电子纸产品在新场景的创新应用。目前，公司已具备电子纸产品量产能力，并实现了小批量出货。未来，公司将继续聚焦电子纸产品性能提升、技术迭代及市场拓展，积极推进电子纸产品在零售、办公、工业等场景的应用落地，助力无纸化、绿色低碳场景升级。

(2) 家庭储能智能中控模组。随着全球能源结构转型持续推进及节能环保要求不断提升，家庭储能系统凭借其绿色环保特性，市场关注度持续提升。该系统可存储光伏、风电等可再生能源发电及电网低谷时段电能，在用电高峰或电力供应紧张时释放使用，有效保障家庭用电稳定性，实现能源高效利用与用电成本优化。家庭储能智能中控模组作为家庭储能系统的核心组件之一，在提升用户用电便捷性、高效性与经济性的同时，对推动家庭能源绿色低碳转型具有重要意义。目前，家庭储能智能中控模组已完成产品开发，进入市场推广阶段。

(3) 使用 UV 阻隔防护的触控显示模组。电动两轮车具备经济实用、绿色低碳、便捷灵活及驾驶门槛较低等特点，已成为短途出行的重要交通工具。伴随消费升级及用户对个性化、智能化体验需求提升，电动两轮车行业加速向智能化方向发展，带动车载液晶显示仪表需求持续快速增长。由于电动两轮车无车窗紫外线阻隔防护，其显示仪表内部的光学胶、偏光片等核心材料易受户外紫外线照射影响而加速老化，进而影响仪表产品的可靠性与使用寿命。本项目研发的使用 UV 阻隔防护的触控显示模组，主要应用于电动两轮车车载显示仪表，可显著提升仪表在户外长期使用场景下的可靠性与耐久性。目前，使用 UV 阻隔防护的触控显示模组已完成产品开发，并实现量产销售。

(4) 多操控方式双路录像机。随着数字化与智能化进程持续推进，视频记录设备已广泛应用于安防监控、工业生产、医疗手术、教育培训、交通管理等领域，成为相关场景下的核心基础设备。传统单路录像设备受视角单一、操控方式有限、智能化水平偏低等因素制约，难以适配日趋复杂的多元化应用需求。本项目基于国产芯片平台实现双路录像功能，在硬件架构与视频处理技术方面形成多项创新成果，产品搭载 Wi-Fi、千兆以太网接口，并支持 4G 模块扩展，可有效满足不同应用场景下的网络传输需求。目前，多操控方式双路录像机已完成样品设计，进入验证阶段。

3、引育核心人才，锻造专业梯队

公司推行“以人为本”的人才发展战略，构建内部培养与外部引进相结合的人才梯队建设体系，持续优化人才结构。一方面，公司通过“内培”完善内部人才培养与职业晋升通道，引导员工践行企业文化和企业价值观，助力员工实现清晰成长路径；另一方面，公司通过“外引”积极利用外部多渠道引入高端管理与技术人才，充实核心人才队伍。同时，公司深化与高校产学研合作，围绕科研攻关、技术交流等领域协同育人，培育高技能、高素质专业人才。报告期内，公司持续引进管理及技术骨干，开展多元化员工培训，人才梯队建设成效显著。公司通过持股平台、员工持股计划等长效激励机制，将股东利益、公司发展与核心团队个人价值深度绑定，凝聚发展合力，推动员工与公司共同成长，为公司持续健康发展提供坚实有力的人才支撑与机制保障。

4、规范公司治理，精益运营管理

为满足未来持续快速发展的需要，公司立足实际，遵循管理制度化、制度流程化、流程信息化原则，持续完善内部控制体系，深化办公自动化系统运用，推动运营管理规范化、高效化。报告期内，公司根据法律法规及监管要求，修订、制定及废止部分治理制度，优化治理结构：将股东大会调整为股东会，不再设置监事会及监事岗位，相关职权转由董事会审计委员会行使、并增设 1 名职工代表董事，进一步提升公司治理效能。生产经营方面，公司持续推进精益生产与精细化管理，强化采购、销售、财务等全流程管控，持续优化 OA、SAP、MES、PLM 及财务共享中心等信息化系统建设，推动产品全生命周期质量管控的实现。公司将持续推进设备升级、工艺优化、品质提升等，不断提高生产运营效率与产品质量，为实现中长期发展目标提供坚实保障。

5、践行绿色发展理念，提升 ESG 管理水平

公司积极贯彻“创新、协调、绿色、开放、共享”的新发展理念，将其全面融入经营发展的各领域和全过程，助力中国“碳达峰、碳中和”目标的实现。为深度践行可持续发展道路，进一步提升公司环境、社会及治理（ESG）管理水平，报告期内，公司制定《董事、高级管理人员薪酬管理制度》，将 ESG 指标纳入董事、高级管理人员绩效评价体系，与薪酬核定、发放及调整挂钩。公司将按照相关制度要求，

认真履行 ESG 职责，不定期评估公司 ESG 职责的履行情况，自愿披露公司 ESG 报告，不断提升企业整体履责能力与意识，推动可持续发展目标的实现。

6、坚守价值初心，重视股东回报

报告期内，为健全市值管理机制、提升公司投资价值、切实维护公司与投资者及其他利益相关者的合法权益，公司制定了《市值管理制度》，进一步规范市值管理相关工作。公司坚持以投资者为本，高度重视对投资者持续、稳定、合理的投资回报，严格遵守有关法律法规及《公司章程》《公司未来三年（2023-2025）股东回报规划》对利润分配的规定，科学制定利润分配方案，积极回馈股东，与广大投资者共享公司发展成果。自 2021 年 01 月 28 日上市以来，公司连续每年实施现金分红，累计派发现金红利 23,085.92 万元（不含 2025 年度拟实施的现金分红，公司 2025 年度利润分配预案尚需提交股东会审议，待股东会审议通过后方可实施），累计分红率为 40.85%。公司于 2026 年 04 月 17 日召开第三届董事会第十次会议审议通过了《关于 2025 年度利润分配预案的议案》，拟以公司总股本 120,000,000 股为基数，向全体股东每 10 股派发现金红利人民币 2.00 元（含税），合计派发现金红利人民币 24,000,000.00 元（含税）。

7、有序建设海外产能，提升国际化运营能力

报告期内，公司按计划稳步推进泰国生产基地建设，作为提升国际化运营能力的重要战略布局。海外产能落地有助于公司提高对市场变化的适应能力，增强市场响应与风险抵御能力，降低供应链波动风险，确保产品供应的连贯性和稳定性，增强持续盈利能力和综合竞争力，加速推进公司国际化进程，更好地支撑公司中长期经营目标的实现。

二、报告期内公司所处行业情况

公司主要从事液晶显示及触控产品的研发、设计、生产和销售，根据《国民经济行业分类》（GB/T 4754-2017），公司所属行业为“制造业”之“计算机、通信和其他电子设备制造业”（分类代码：C39）。根据国家统计局发布的《战略性新兴产业分类（2018）》（国家统计局令第 23 号），公司所属行业属于“新一代信息技术产业”内的“新型电子元器件及设备制造”行业，是国家战略性新兴产业。

（一）公司所处行业发展情况

液晶显示产品和触控产品均属于信息化时代核心的人机交互界面，由两者组合而成的触控显示产品广泛运用于经济及社会生活的各个领域。由于触控显示产业在信息化时代所具有的基础性及战略性地位，国家出台了一系列政策规划指导触控显示产业的结构优化与技术创新。另随着工业控制及自动化、物联网与智慧生活、医疗健康、汽车电子等应用领域的快速发展，各种电子消费品及工业用品越来越多应用触控显示操作界面以满足用户智能化、数字化需求。受益于国家政策的大力支持以及下游市场需求的不断

断增长，近年来我国触控显示产业取得了长足的发展与进步。目前，我国已成为世界上最大的液晶显示屏制造国之一，国内已形成完整、成熟的产业链，绝大部分产品和主要生产环节均可在国内完成。完善的产业链带动了行业厂商综合竞争力的大幅提升，上游原材料生产供应链基本完备、日趋成熟且市场竞争充分，原材料成本逐渐下降，配套工艺设备生产商经验日渐丰富、技术逐步成熟，具有提供触控显示行业生产工艺过程主要核心设备及保修服务的能力。我国在触控显示领域已经达到了世界领先的地位，在国际市场上建立了良好的品牌声誉，产业发展进入良性循环轨道。

（二）公司所处行业地位

公司长期专注于触控显示行业，为客户提供定制化的液晶显示及触控产品。经过多年的发展与沉淀，公司积累了 ARM 控制板、工业电脑、工业类显示器、智慧显示模组、多平台嵌入式控制系统、工业物联网人机界面系统、电子纸材料及显示模组、特殊光学特性触控显示模组、高性能触控显示模组、带前光的反射式 TFT 液晶显示模组、高性能 PMVA-LCD、快速响应液晶光阀、车载防眩光液晶光阀、汽车自动调光遮阳板液晶光阀、高可靠性电表显示模组、工控 LCD 等诸多核心技术，公司产品具有较强的市场竞争力。同时，公司在工业控制及自动化、物联网与智慧生活、医疗健康、汽车电子等众多应用领域深耕多年，具备在短期内设计出功能多样、质量可靠、成本合理的触控显示一体化解决方案的能力，定制化技术水平已达到行业领先水准。公司为国家级高新技术企业，中国海关 AEO 高级认证企业，并通过了 ISO 9001:2015 质量管理体系、IATF 16949:2016 汽车行业质量管理体系、IECQ:QC 080000:2017 有害物质管理体系、ISO 14001:2015 环境管理体系、ISO 45001:2018 职业健康安全管理体系、ANSI/ESDS 20.20-2021 静电防护管理体系、GB/T 29490-2023 知识产权合规管理体系、ISO 50001:2018 能源管理体系等一系列体系认证，已形成具有自主知识产权的核心技术及产品体系。凭借优质的产品和服务，截至报告期末，公司已与 ABB、欧姆龙、惠普、西门子、GE、施耐德、比亚迪、飞捷、道通、Watts、Lifescan、松下等众多国内外企业建立了长期稳定的合作关系。公司产品出口至北美洲（美国、加拿大）、欧洲（德国、英国、法国、比利时、瑞士、荷兰、土耳其等）、亚洲（日本、韩国等）和中国台湾等地区，在市场上具有良好口碑。

三、核心竞争力分析

（一）技术创新优势

公司研发团队在设计实践中，积累了 ARM 控制板、工业电脑、工业类显示器、智慧显示模组、多平台嵌入式控制系统、工业物联网人机界面系统、电子纸材料及显示模组、特殊光学特性触控显示模组、高性能触控显示模组、带前光的反射式 TFT 液晶显示模组、高性能 PMVA-LCD、快速响应液晶光阀、车载防眩光液晶光阀、汽车自动调光遮阳板液晶光阀、高可靠性电表显示模组、工控 LCD 等诸多核心

技术。同时，通过大量的生产实践，公司在 COG/FOG 邦定、光学贴合、SMT、玻璃切割、等离子清洗、蚀刻腐蚀、灌晶、成盒、静电消除等诸多生产环节积累了丰富的经验，保持了较高的技术水平和良品率。

公司坚持以技术创新来确保核心竞争优势，多年来持续保持较高的研发投入。报告期内，公司继续加大研发投入、引进优秀研发人才，共计投入研发费用 9,409.32 万元，同比增长 17.07%，占营业收入的 7.28%，在同行业可比公司中保持较高水平。随着公司研发投入的不断加大及在研项目的持续推进，将有利于丰富公司产品种类，促进公司产业布局优化，进一步提升公司产品竞争力。报告期内，公司新增授权专利 12 项，截至报告期末，公司拥有 155 项授权专利，其中发明专利 25 项，实用新型专利 127 项，外观设计专利 3 项；另拥有 20 项软件著作权。截至本报告披露日，尚有 35 项专利在申请中。

（二）产品质量优势

依托科学严格的质量管理体系，公司通过了 ISO 9001:2015 质量管理体系、IATF 16949:2016 汽车行业质量管理体系、IECQ:QC 080000:2017 有害物质管理体系、ISO 14001:2015 环境管理体系、ISO 45001:2018 职业健康安全管理体系、ANSI/ESDS 20.20-2021 静电防护管理体系、GB/T 29490-2023 知识产权合规管理体系、ISO 50001:2018 能源管理体系等一系列体系认证，公司已经进入了欧姆龙、惠普、西门子、GE、施耐德、比亚迪、三星等知名公司的合格供应商名录。凭借着贯穿产品设计开发、材料采购、生产、品质检验、销售等全过程质量控制，公司通过了严格的质量体系认证，得到了知名客户的广泛认可，公司产品在质量方面具备较强的竞争优势。

（三）触控和显示功能一体化服务优势

公司拥有单色液晶显示器和电容式触摸屏全制程生产线，以及单色液晶显示模组、彩色液晶显示模组等全套产品生产线，覆盖从单一显示、触控产品到触控显示结合、软硬件结合等多功能产品，贴近客户一站式采购需求，降低客户供应链管理成本，具备较强的竞争优势。与此同时，公司积极开拓多平台嵌入式控制系统、工业物联网人机界面系统等业务，将带动配套触显产品增长，进一步加强公司触控显示一体化服务的优势。

（四）管理优势

公司拥有一支稳定的管理团队，管理人员多为触控显示行业的资深人士，拥有丰富的研发、设计、生产和销售经验。公司持续推进财务信息化建设，运用先进软件系统与计算机技术，构建现代化财务信息管理体系；深度依托信息化平台，借助产品生命周期管理系统（PLM），着力打造“快速响应市场需求的产品设计”能力，并依据《信息化和工业化融合管理体系要求》，顺利通过了工信部组织的两化融合管理体系评定；通过生产信息化管理系统（MES）开展生产管理运营，进一步提升生产制造的智能化水平。同时，公司推行六西格玛设计（DFSS）、六西格玛质量控制、精益生产、TOC 等管理工具，依托管理信息系统，对供应商开发、原材料采购、生产现场管理、库存管理、产品交付及客户反馈等活

动进行全方位控制，能够快速响应客户需求，灵活调整生产安排，有效保证产品质量，符合公司定制化的业务特点，具备较强的管理优势。

四、主营业务分析

1、概述

参见第三节“管理层讨论与分析”中“一、报告期内公司从事的主要业务”相关内容。

2、收入与成本

(1) 营业收入构成

营业收入整体情况

单位：元

	2025 年		2024 年		同比增减
	金额	占营业收入比重	金额	占营业收入比重	
营业收入合计	1,291,788,131.67	100%	1,084,665,482.45	100%	19.10%
分行业					
计算机、通信和其他电子设备制造行业	1,291,788,131.67	100.00%	1,084,665,482.45	100.00%	19.10%
分产品					
单色液晶显示器	215,040,274.44	16.65%	194,584,513.35	17.94%	10.51%
单色液晶显示模组	263,880,757.46	20.43%	216,649,152.37	19.97%	21.80%
彩色液晶显示模组	246,032,920.72	19.05%	231,769,022.26	21.37%	6.15%
电容式触摸屏	428,111,067.25	33.14%	317,531,822.60	29.27%	34.82%
其他业务	138,723,111.80	10.74%	124,130,971.87	11.44%	11.76%
分地区					
国内	778,064,503.82	60.23%	635,835,775.88	58.62%	22.37%
国外	513,723,627.85	39.77%	448,829,706.57	41.38%	14.46%
分销售模式					
终端产品生产厂商	957,232,051.08	74.10%	714,065,661.55	65.83%	34.05%
技术服务商	334,556,080.59	25.90%	370,599,820.90	34.17%	-9.73%

(2) 占公司营业收入或营业利润 10%以上的行业、产品、地区、销售模式的情况

适用 不适用

单位：元

	营业收入	营业成本	毛利率	营业收入比上年同期增减	营业成本比上年同期增减	毛利率比上年同期增减
分行业						
计算机、通信和其他电子设备制造行业	1,291,788,131.67	996,986,440.90	22.82%	19.10%	22.15%	-1.93%
分产品						
单色液晶显示器	215,040,274.44	169,066,386.31	21.38%	10.51%	12.46%	-1.36%
单色液晶显示模组	263,880,757.46	179,445,466.15	32.00%	21.80%	25.09%	-1.79%
彩色液晶显示模组	246,032,920.72	201,547,774.36	18.08%	6.15%	12.69%	-4.75%

电容式触摸屏	428,111,067.25	340,019,839.09	20.58%	34.82%	39.30%	-2.55%
其他业务	138,723,111.80	106,906,974.99	22.93%	11.76%	7.50%	3.05%
分地区						
国内	778,064,503.82	647,659,788.17	16.76%	22.37%	24.42%	-1.37%
国外	513,723,627.85	349,326,652.73	32.00%	14.46%	18.15%	-2.13%
分销售模式						
终端产品生产厂商	957,232,051.08	753,696,873.93	21.26%	34.05%	37.04%	-1.71%
技术服务商	334,556,080.59	243,289,566.97	27.28%	-9.73%	-8.60%	-0.89%

公司主营业务数据统计口径在报告期发生调整的情况下，公司最近 1 年按报告期末口径调整后的主营业务数据

适用 不适用

(3) 公司实物销售收入是否大于劳务收入

是 否

行业分类	项目	单位	2025 年	2024 年	同比增减
计算机、通信和其他电子设备制造行业	销售量	万个	10,524.89	8,941.07	17.71%
	生产量	万个	12,109.59	10,441.66	15.97%
	库存量	万个	571.89	553.75	3.28%
	发出商品	万个	403.34	489.79	-17.65%
	生产领用	万个	1,653.01	1,272.55	29.90%

相关数据同比发生变动 30% 以上的原因说明

适用 不适用

(4) 公司已签订的重大销售合同、重大采购合同截至本报告期的履行情况

适用 不适用

(5) 营业成本构成

单位：元

行业分类	项目	2025 年		2024 年		同比增减
		金额	占营业成本比重	金额	占营业成本比重	
计算机、通信和其他电子设备制造行业	材料成本	711,460,912.39	71.36%	569,395,430.34	69.76%	24.95%
	直接人工	151,202,009.49	15.17%	124,246,751.35	15.22%	21.69%
	制造费用	120,229,870.75	12.06%	109,096,594.15	13.37%	10.20%
	运输费用	11,890,758.73	1.19%	9,906,040.43	1.21%	20.04%
	主营业务成本合计	994,783,551.36	99.78%	812,644,816.27	99.57%	22.41%

说明

不适用

(6) 报告期内合并范围是否发生变动

是 否

公司名称	股权取得方式	股权取得时点	出资额（元）	出资比例
君盛和	新设	2025 年 12 月 29 日	5,000,000.00	100.00%

(7) 公司报告期内业务、产品或服务发生重大变化或调整有关情况

适用 不适用

(8) 主要销售客户和主要供应商情况

公司主要销售客户情况

前五名客户合计销售金额（元）	289,290,183.35
前五名客户合计销售金额占年度销售总额比例	22.39%
前五名客户销售额中关联方销售额占年度销售总额比例	0.00%

公司前 5 大客户资料

序号	客户名称	销售额（元）	占年度销售总额比例
1	第一名	89,373,333.83	6.92%
2	第二名	67,573,857.02	5.23%
3	第三名	58,100,927.36	4.50%
4	第四名	37,477,436.14	2.90%
5	第五名	36,764,629.00	2.85%
合计	--	289,290,183.35	22.39%

主要客户其他情况说明

适用 不适用

公司主要供应商情况

前五名供应商合计采购金额（元）	250,405,925.93
前五名供应商合计采购金额占年度采购总额比例	24.54%
前五名供应商采购额中关联方采购额占年度采购总额比例	0.00%

公司前 5 名供应商资料

序号	供应商名称	采购额（元）	占年度采购总额比例
1	第一名	99,113,086.29	9.71%
2	第二名	45,301,449.37	4.44%
3	第三名	43,271,020.29	4.24%
4	第四名	37,638,110.32	3.69%
5	第五名	25,082,259.66	2.46%
合计	--	250,405,925.93	24.54%

主要供应商其他情况说明

适用 不适用

报告期内公司贸易业务收入占营业收入比例超过 10%

适用 不适用

3、费用

单位：元

	2025 年	2024 年	同比增减	重大变动说明
销售费用	47,790,492.25	38,789,116.11	23.21%	
管理费用	66,789,296.20	62,968,756.74	6.07%	

财务费用	-1,084,187.46	-9,691,125.38	88.81%	主要系汇率波动所致
研发费用	94,093,209.27	80,373,213.84	17.07%	

4、研发投入

适用 不适用

主要研发项目名称	项目目的	项目进展	拟达到的目标	预计对公司未来发展的影响
电子纸膜片和模组	电子纸模组生产设备和制造流程与公司现有液晶模组设备兼容，随着其应用市场逐年快速增长，具备较高研发价值；公司目前已克服电子纸较高的技术门槛，具备相应研发能力，且电子纸模组研发项目与公司业务未来规划与成长性相匹配，可有效提升公司竞争力。	截至 2025 年 12 月 31 日，公司已就电子纸技术申请 49 项专利，获得 8 项发明专利和 11 项实用新型专利授权。报告期内，公司持续加大项目投入，紧密顺应行业发展趋势与市场需求，全力推进电子纸产品迭代与客户开发，探索电子纸产品在新场景的创新应用。目前，公司已具备电子纸产品量产能力，并实现了小批量出货。	实现电子纸膜片和模组自主研发	实现产品多元化，提升公司竞争力
家庭储能智能中控模组	家庭储能智能中控模组作为家庭储能系统的核心组件之一，在提升用户用电便捷性、高效性与经济性的同时，对推动家庭能源绿色低碳转型具有重要意义。	目前，家庭储能智能中控模组已完成产品开发，进入市场推广阶段。	实现家庭储能智能中控模组自主研发	实现产品多元化，提升公司竞争力
使用 UV 阻隔防护的触控显示模组	本项目研发的使用 UV 阻隔防护的触控显示模组，主要应用于电动两轮车车载显示仪表，可显著提升仪表在户外长期使用场景下的可靠性与耐久性。	目前，使用 UV 阻隔防护的触控显示模组已完成产品开发，并实现量产销售。	实现使用 UV 阻隔防护的触控显示模组自主研发	实现产品多元化，提升公司竞争力
多操控方式双路录像机	本项目基于国产芯片平台实现双路录像功能，在硬件架构与视频处理技术方面形成多项创新成果，产品搭载 Wi-Fi、千兆以太网接口，并支持 4G 模块扩展，可有效满足不同应用场景下的网络传输需求。	目前，多操控方式双路录像机已完成样品设计，进入验证阶段。	实现多操控方式双路录像机自主研发	实现产品多元化，提升公司竞争力
CMS 电子后视镜显示模组	本项目聚焦 CMS 电子后视镜显示模组产品研发，通过对传统物理外后视镜的技术优化，模拟其核心功能，设计专用液晶显示模组，依托摄像头采集外部图像并实时呈现在车内液晶显示屏上，实现传统后视镜向电子电气智能化的升级转型。	目前，CMS 电子后视镜显示模组已完成样品测试与确认工作，进入市场推广阶段。	实现 CMS 电子后视镜显示模组自主研发	实现产品多元化，提升公司竞争力
低成本自动防眩目流媒体液晶后视镜光阀	本项目的目的是开发出低成本自动防眩目流媒体液晶后视镜光阀，实现“低成本、高性能”的有效平衡。	目前，低成本自动防眩目流媒体液晶后视镜光阀已完成立项评估。	实现低成本自动防眩目流媒体液晶后视镜光阀自主研发	实现产品多元化，提升公司竞争力
一种电压自测及安全检测智能显示模组开发	本项目的目的是开发一种具备电压自测及安全检测功能的模组，可以对模组工作电压进行实时监测，有效提升设备使用的安全性。	目前，一种电压自测及安全检测智能显示模组已完成产品开发，进入市场推广阶段。	实现一种电压自测及安全检测智能显示模组自主研发	实现产品多元化，提升公司竞争力
一种外观一体白的隐藏视窗触控显示模组产品	本项目的目的是开发出一种息屏后一体白的隐藏视窗触控显示模组，以满足客户一体白隐藏视窗需求。	目前，一种外观一体白的隐藏视窗触控显示模组产品开发处于项目立项阶段。	实现一种外观一体白的隐藏视窗触控显示模组产品自主	实现产品多元化，提升公司竞争力

开发			研发	
一种内部集成温度感应的触控模组产品开发	本项目拟将电容触控技术与温度传感技术融合，以提升触控模组在宽温场景下的稳定性与可靠性，并延长设备使用寿命、降低维护成本。	目前，一种内部集成温度感应的触控模组产品开发处于项目立项阶段。	实现一种内部集成温度感应的触控模组产品自主研发	实现产品多元化，提升公司竞争力
一种多区域显示模组产品开发	本项目的目的是开发一种显示模组，通过 TFT 显示屏和背光组合显示信息，TFT 显示屏为高分辨率点阵显示设计，可以显示任意信息，显示屏外通过背光显示 logo、按键等简单指示性信息，扩大显示屏幕，以实现显示多样性和成本优化。	目前，一种多区域显示模组产品开发已完成样品测试与确认工作，进入市场推广阶段。	实现一种多区域显示模组产品自主研发	实现产品多元化，提升公司竞争力
液晶显示模组测试评价体系	本项目目的在于通过建立一套科学、系统、通用、精准的液晶显示模组测试评价体系，覆盖公司所有尺寸、所有类型的液晶显示模组，全面规范光电性能和可靠性测试的各项指标、流程、标准和环境要求，以实现测试流程标准化、测试数据规范化、质量管控精细化，提升研发效率，降低测试成本和防控质量风险。	目前，液晶显示模组测试评价体系处于项目立项阶段。	实现液晶显示模组测试评价体系自主研发	完善公司液晶显示模组测试评价体系
二轮车用低功耗高可视显示模组产品开发	本项目通过增加 TFT 玻璃透过率和降低表面反射率来提升液晶显示屏亮度，进而降低产品功耗和延长产品使用寿命。	目前，二轮车用低功耗高可视显示模组产品开发处于项目立项阶段。	实现二轮车用低功耗高可视显示模组产品自主研发	实现产品多元化，提升公司竞争力

公司研发人员情况

	2025 年	2024 年	变动比例
研发人员数量（人）	258	261	-1.15%
研发人员数量占比	10.39%	11.45%	-1.06%
研发人员学历			
本科	127	135	-5.93%
硕士	15	13	15.38%
博士	1	2	-50.00%
大专及以下	115	111	3.60%
研发人员年龄构成			
30 岁以下	80	90	-11.11%
30~40 岁	115	115	0.00%
40 岁以上	63	56	12.50%

近三年公司研发投入金额及占营业收入的比例

	2025 年	2024 年	2023 年
研发投入金额（元）	94,093,209.27	80,373,213.84	64,260,081.37
研发投入占营业收入比例	7.28%	7.41%	6.46%
研发支出资本化的金额（元）	0.00	0.00	0.00
资本化研发支出占研发投入的比例	0.00%	0.00%	0.00%
资本化研发支出占当期净利润的比重	0.00%	0.00%	0.00%

公司研发人员构成发生重大变化的原因及影响

适用 不适用

研发投入总额占营业收入的比重较上年发生显著变化的原因

适用 不适用

研发投入资本化率大幅变动的原因及其合理性说明

适用 不适用

5、现金流

单位：元

项目	2025 年	2024 年	同比增减
经营活动现金流入小计	974,649,805.88	869,818,430.94	12.05%
经营活动现金流出小计	887,817,946.27	761,128,515.47	16.64%
经营活动产生的现金流量净额	86,831,859.61	108,689,915.47	-20.11%
投资活动现金流入小计	1,626,293,331.08	2,332,457,390.14	-30.28%
投资活动现金流出小计	1,655,439,982.08	2,216,671,381.75	-25.32%
投资活动产生的现金流量净额	-29,146,651.00	115,786,008.39	-125.17%
筹资活动现金流入小计	76,038,910.33	0.00	100.00%
筹资活动现金流出小计	55,815,618.75	130,679,203.68	-57.29%
筹资活动产生的现金流量净额	20,223,291.58	-130,679,203.68	115.48%
现金及现金等价物净增加额	73,967,410.17	96,748,005.26	-23.55%

相关数据同比发生重大变动的主要影响因素说明

适用 不适用

1、2025 年度经营活动产生的现金流量净额较上年同期下降 20.11%，主要系现金支付相关费用有所增加，同时银行承兑汇票业务保证金支出上升所致；

2、2025 年度投资活动产生的现金流量净额较上年同期下降 125.17%，主要系报告期内公司购买的理财产品减少所致；

3、2025 年度筹资活动产生的现金流量净额较上年同期上升 115.48%，一方面系上年同期公司进行股份回购及偿还银行借款，另一方面系本期公司开展信用证业务及实施员工持股计划收到员工认缴款所致；

4、因经营活动、投资活动和筹资活动现金流的变化，报告期内公司现金及现金等价物净增加额较上年同期下降 23.55%。

报告期内公司经营活动产生的现金净流量与本年度净利润存在重大差异的原因说明

适用 不适用

五、非主营业务情况

适用 不适用

单位：元

	金额	占利润总额比例	形成原因说明	是否具有可持续性
投资收益	8,465,288.46	10.19%	主要系购买结构性存款和理财产品收益	否
公允价值变动损益	2,478,212.71	2.98%	主要系结构性存款未到期的理财收益	否
资产减值	-18,629,238.64	-22.44%	主要系对存货计提的减值	否
营业外收入	120,311.17	0.14%	主要系与日常经营活动无关的政府补助	否
营业外支出	164,200.05	0.20%	主要系对外捐赠支出和非流动资产毁损报废损失	否
其他收益	12,288,163.35	14.80%	主要系政府补助	否
信用减值损失	-1,384,373.20	-1.67%	主要系对应收票据、应收账款、其他应收款组合计提的减值	否

资产处置收益	21,410.27	0.03%	主要系使用权资产处置收益	否
--------	-----------	-------	--------------	---

六、资产及负债状况分析

1、资产构成重大变动情况

单位：元

	2025 年末		2025 年初		比重增 减	重大变动说明
	金额	占总资 产比例	金额	占总资 产比例		
货币资金	451,372,149.68	23.46%	190,784,166.12	11.55%	11.91%	主要系本期部分结构性存款到期转投大额存单，叠加期末美元存量上升所致
应收账款	300,910,756.07	15.64%	238,587,420.22	14.45%	1.19%	
存货	175,979,732.43	9.15%	138,837,089.78	8.41%	0.74%	
固定资产	134,414,747.07	6.99%	136,338,358.88	8.26%	-1.27%	
在建工程	215,728,745.61	11.21%	66,974,075.90	4.06%	7.15%	主要系本期募投项目投入增加所致
使用权资产	8,124,185.96	0.42%	6,878,148.50	0.42%	0.00%	
短期借款	51,597,578.85	2.68%	0.00	0.00%	2.68%	主要系本期开展信用证业务所致
合同负债	11,407,465.44	0.59%	6,688,382.41	0.41%	0.18%	主要系本期预收款项增加所致
租赁负债	6,469,984.36	0.34%	191,441.36	0.01%	0.33%	主要系根据新租赁准则厂房到期续租所致
应收款项融资	4,755,127.50	0.25%	15,374,465.33	0.93%	-0.68%	主要系本期末未背书转让的银行承兑汇票减少所致
其他应收款	5,399,271.16	0.28%	3,001,552.70	0.18%	0.10%	主要系押金保证金增加所致
应付票据	60,786,427.60	3.16%	0.00	0.00%	3.16%	主要系本期开立的银行承兑汇票增加所致
其他非流动资产	11,982,408.90	0.62%	1,485,636.00	0.09%	0.53%	主要系本期预付的设备款增加所致
应交税费	4,499,496.31	0.23%	3,365,972.12	0.20%	0.03%	主要系应缴纳的增值税及代扣代缴税费增加所致
其他综合收益	2,022,462.34	0.11%	1,082,649.35	0.07%	0.04%	主要系本期外币报表折算差异增加所致
交易性金融资产	525,144,634.84	27.30%	773,151,411.35	46.83%	-19.53%	主要系本期购买的结构性存款减少所致
应收票据	5,875,775.19	0.31%	2,947,262.93	0.18%	0.13%	主要系本期未到期未终止确认的商业承兑汇票金额增加所致
其他流动资产	14,341,061.77	0.75%	5,129,502.15	0.31%	0.44%	主要系本期待认证及待抵扣增值税进项税额增加所致
递延所得税资产	6,644,968.58	0.35%	4,237,297.45	0.26%	0.09%	主要系本期计提存货跌价准备增加所致
应付账款	285,007,422.84	14.81%	197,341,280.82	11.95%	2.86%	主要系本期深圳产业基地、泰国生产基地项目投入增加，以及原材料采购额随销售额增长所致
一年内到期的非流动负债	1,594,075.41	0.08%	7,195,190.57	0.44%	-0.36%	主要系根据新租赁准则，租赁负债随合同租赁时间推移而减少所致
其他流动负债	777,111.71	0.04%	253,135.05	0.02%	0.02%	主要系本期与合同负债相关的增值税销项税额增加所致

库存股	0.00	0.00%	34,636,174.02	2.10%	-2.10%	主要系本期实施员工持股计划所致
少数股东权益	11,514,819.44	0.60%	8,704,965.46	0.53%	0.07%	主要系本期控股子公司瑞迪盛利润增加所致

境外资产占比较高

适用 不适用

资产的具体内容	形成原因	资产规模(万元)	所在地	运营模式	保障资产安全性的控制措施	收益状况(万元)	境外资产占公司净资产的比重	是否存在重大减值风险
秋田微国际	子公司日常经营	8,443.06	中国香港	商业	子公司资金纳入资金管理系统, 应收账款纳入日常管理	216.21	5.85%	否
泰国秋田微	注资、购买土地所有权及设备	5,789.21	泰国春武里府	制造业	子公司资金纳入资金管理系统、长期资产纳入日常管理	-249.25	4.01%	否
其他情况说明	不适用							

2、以公允价值计量的资产和负债

适用 不适用

单位：元

项目	期初数	本期公允价值变动损益	计入权益的累计公允价值变动	本期计提的减值	本期购买金额	本期出售金额	其他变动	期末数
金融资产								
1.交易性金融资产(不含衍生金融资产)	773,151,411.35	-673,198.64	0.00	0.00	1,366,670,000.00	1,614,003,577.87	0.00	525,144,634.84
金融资产小计	773,151,411.35	-673,198.64	0.00	0.00	1,366,670,000.00	1,614,003,577.87	0.00	525,144,634.84
其他	15,374,465.33	0.00	0.00	0.00	424,796,715.34	435,416,053.17	0.00	4,755,127.50
上述合计	788,525,876.68	-673,198.64	0.00	0.00	1,791,466,715.34	2,049,419,631.04	0.00	529,899,762.34
金融负债	0.00	0.00	0.00	0.00	0.00	0.00	0.00	0.00

其他变动的内容

不适用

报告期内公司主要资产计量属性是否发生重大变化

是 否

3、截至报告期末的资产权利受限情况

项 目	期末账面余额（元）	期末账面价值（元）	受限类型	受限原因
货币资金	15,216,440.95	15,216,440.95	质押	票据保证金
货币资金	1,311,021.11	1,311,021.11	质押	深圳产业基地建设工程保函保证金
货币资金	45,913.21	45,913.21	冻结	司法冻结款
应收票据	6,057,500.20	5,875,775.19	背书、质押	已背书、质押未到期的应收票据
合 计	22,630,875.47	22,449,150.46		

七、投资状况分析**1、总体情况**

适用 不适用

报告期投资额（元）	上年同期投资额（元）	变动幅度
118,713,765.44	80,671,381.75	47.16% ^注

注：主要系本期募投项目投入增加所致。

2、报告期内获取的重大的股权投资情况

适用 不适用

3、报告期内正在进行的重大的非股权投资情况

适用 不适用

4、金融资产投资**（1）证券投资情况**

适用 不适用

公司报告期不存在证券投资。

（2）衍生品投资情况

适用 不适用

公司报告期不存在衍生品投资。

八、重大资产和股权出售**1、出售重大资产情况**

适用 不适用

公司报告期未出售重大资产。

2、出售重大股权情况

适用 不适用

九、主要控股参股公司分析

适用 不适用

主要子公司及对公司净利润影响达 10%以上的参股公司情况

单位：万元

公司名称	公司类型	主要业务	注册资本	总资产	净资产	营业收入	营业利润	净利润
赣州市秋田微电子有限公司	子公司	液晶显示器件及相关产品的研发、生产和销售	8,000.00	19,188.37	10,232.96	19,302.75	511.63	513.72
北京秋田微电子科技有限公司	子公司	液晶显示器件及触控相关产品的销售	150.00	1,689.26	515.94	3,431.26	-57.00	-57.03
秋田微电子国际有限公司	子公司	液晶显示器件及触控相关产品的销售	205.00 ^{注1}	8,443.06	244.28	3,514.53	240.09	216.21
秋田微（泰国）有限公司	子公司	公司产品生产制造销售业务	70,545.00 ^{注2}	5,789.21	5,469.10	-	-248.87	-249.25

注 1：美金

注 2：泰铢

报告期内取得和处置子公司的情况

适用 不适用

单位：万元

公司名称	报告期内取得和处置子公司方式	对整体生产经营和业绩的影响
深圳市君盛和贸易有限公司	新设	0.00

主要控股参股公司情况说明

单位：万元

公司名称	公司类型	主要业务	注册资本	总资产	净资产	营业收入	营业利润	净利润
深圳市瑞迪盛科技有限公司	控股子公司	电子产品销售、光电子器械、显示器件销售等	2,000.00	4,744.49	2,901.27	8,439.21	708.77	702.46

十、公司控制的结构化主体情况

适用 不适用

十一、公司未来发展的展望

(一) 公司未来发展战略

公司将继续遵循政策导向、紧跟市场需求，利用自身不断完善的研发体系以及深厚的技术积淀，积极推动存量产品的技术更新迭代和结构改进，并顺应行业发展趋势和市场需求推出新产品、新技术，持续提升产品结构、拓宽产品应用领域以取得良好的收益回报投资者。

（二）2026 年度经营计划

1、聚焦主营业务领域，加大市场开拓力度

公司将继续聚焦主营业务领域，在巩固现有市场地位的同时，积极开拓下游市场，推动业务持续发展。一方面，通过持续、通畅的客户交流机制，积极与客户探讨产品发展和升级方向，深入了解客户需求，精准把握市场机遇，充分挖掘潜在增长空间。另一方面，通过加强市场调研与分析，动态调整和优化市场策略，确保对市场变化的高效响应与灵活适应。同时，加强营销队伍建设，重点培养和引进具备市场前瞻性与开拓能力的专业人才，为市场营销提供坚实的人力支持。通过综合运用多种方式，有效整合并发挥公司在技术研发、管理经验与渠道资源方面的长期积累优势，持续提升产品性能与服务质量，进一步巩固和提升相关市场领域的占有率，切实提升客户忠诚度和品牌影响力。

2、加强技术创新能力，加快科技成果转化

技术创新是公司核心竞争力与市场地位的重要依托。公司将持续加大研发投入，加强对新产品、新技术的开发力度，并推进现有产品、技术的迭代研发，力争通过技术创新实现产品领先。同时，公司密切关注行业动态变化，结合客户及市场需求，推动科技创新成果的转化及应用。另外，公司将进一步加强研发队伍建设，重视核心技术团队的培养，加大高端技术人才的引进力度，确保核心技术人员的不断壮大和长期稳定。

3、重视人才引进与培养，加强人才梯队建设

人才是企业发展的基石，是企业价值创造的主体。公司将继续践行“以人为本”的人才发展战略，坚持“内部培养与外部引进相结合”的人才战略方针，系统地引进人才、用好人才、留住人才，培养技术过硬、专业拔尖的优秀人才；构建多元激励体系，采取有效的激励方式，将员工个人利益和公司利益紧密结合，实现员工与公司共同成长，激发员工的积极性和创造性；推进企业文化建设，深化企业文化宣贯，提高员工对企业文化的认同度，增强员工的认同感、归属感和凝聚力；有计划、有目标地组织各种培训教育，持续提升员工的整体职业素养及文化素质，为公司的长远发展奠定坚实基础。

4、加强投资者关系管理，保障投资者合法权益

公司将严格按照相关法律法规及规范性文件的要求，持续完善信息披露管理制度，依法合规地做好信息披露工作。确保信息披露的及时性、公平性、真实性、准确性和完整性，客观呈现公司实际的生产经营情况，保障所有投资者享有知情权及其他合法权益。同时，持续优化投资者关系管理工作，借助线上、线下多元渠道，搭建常态化、多层次的沟通交流平台，促进公司与投资者之间形成长期、稳定的良

好互动关系。通过及时、准确地向投资者传递公司战略规划、经营业绩、发展动态等，增进投资者对公司的了解与认同，增强投资者对公司价值的可预期性，树立公司良好的资本市场形象。

5、完善 ESG 管理体系，助力可持续发展

为践行可持续发展承诺，公司将不断完善 ESG 管理体系，将可持续发展理念深度融入公司战略与日常运营。一方面，公司通过推广节能减排技术、优化工艺流程、提高资源利用效率、探索清洁能源应用等方式，减少运营过程中的碳足迹和环境影响，助力应对气候变化。另一方面，公司坚守商业道德与合规经营底线，保障产品与服务的安全与质量，积极构建负责任的供应链，并通过参与社区建设、救灾助困和公益事业，切实履行企业公民责任，为社会的和谐发展贡献力量。

6、发掘优质投资标的，积极推动产业布局

公司将坚持内生增长与外延扩张相结合的发展路径，结合自身发展战略和经营目标，围绕公司主业及上下游产业，多渠道寻求效益可期、协同性强或科技前沿领域的优质标的，合理规划项目投资方式和路径，通过高效投资并购推动公司产业布局的完善，为公司未来可持续发展提供项目储备及培育新的利润增长点，以进一步提升公司的影响力和综合竞争力。

（三）公司可能面临的风险和应对措施

1、市场竞争风险

近年来，国内触控显示行业发展较快，竞争比较激烈。同时，随着触控显示行业下游产业需求的快速增长，产品应用领域不断扩大，客户对技术和产品性能提出了更高的要求。因此，公司未来若不能在产品研发、工艺改进、产品质量、市场开拓等方面提升竞争力以保持并提升自身优势，将可能会面临因市场竞争加剧而导致市场占有率降低的风险。

公司坚持以研发创新推动企业做优做强，积极推动存量产品的技术更新迭代和结构改进，同时顺应行业发展趋势和市场需求推出新产品、新技术，加速推进公司从触控显示产品供应商向人机交互界面与智能控制产品整体解决方案提供商的转变，不断巩固并扩大公司的市场份额，提高公司市场竞争力。

2、海外市场与汇率波动风险

公司积极开拓海外市场，目前公司产品主要出口至北美洲（美国、加拿大）、欧洲（德国、英国、法国、比利时、瑞士、荷兰、土耳其等）、亚洲（日本、韩国等）和中国台湾等地区。如果未来公司主要出口国家或者地区的政治、经济环境、贸易政策等发生重大变化，公司外销收入情况将可能会受到不利影响。

报告期内，公司外销收入占比 39.77%。公司外销主要通过美元定价并结算，上述货币对人民币的汇率波动将直接影响公司的收入金额，并产生汇兑损益。如果结算汇率波动较大，公司业绩将可能受到一定程度的影响。

公司将密切关注国际市场环境变化和汇率波动情况，加强对汇率走势的研究分析，提高应对外汇风险的能力；完善汇率风险预警及管理机制，依照公司《金融衍生品交易管理制度》等相关内部管理制度，适时运用外汇套保等金融衍生品工具，以减少汇率波动对于公司业绩的影响；通过购买出口信用保险降低海外市场收款风险；积极布局国内市场，降低海外业务可能带来的其他风险。

3、原材料价格波动风险

公司主要原材料包括 TFT 屏、芯片、电子元器件、背光源材料、ITO 玻璃、偏光片、印刷电路板、化工材料等，主要原材料占主营业务成本的比重较高。原材料的供应稳定性和价格波动将直接影响公司的生产成本和盈利水平。如果未来公司主要原材料价格受市场影响出现上升，且公司未能采取有效措施消除原材料价格波动造成的不利影响，公司经营业绩可能会受到不利影响。

公司将持续加强对原材料价格波动的监控力度，通过原材料的采购滚动备料、不断优化制作工艺并强化内部管理等方式，减少原材料价格波动等带来的影响，保持公司的日常稳定经营。

4、技术产品开发创新风险

报告期内，公司不断加大研发投入，致力于技术创新和新产品开发，且已经形成具有自主知识产权的核心技术及产品体系。但随着客户需求的提高，若公司不能通过技术创新等方式开发新产品，无法满足客户的定制化需求，公司将可能面临技术优势和竞争力下降的风险。

公司将时刻关注显示及触控产品市场的发展动向，以市场为导向，及时调整公司的研发方向和目标，保证产品研发与市场需求的同步性；积极引进高端技术人才，加强研发队伍建设，提升技术研发的战略规划管理，通过稳定可靠的研发管理形成面向市场的有效研发；持续加大研发投入，深入探索前沿技术，保持核心关键技术的先进性，通过不断的技术创新，丰富公司产品种类，全面提升公司产品竞争力。

5、募集资金投资项目实施风险

2021 年 01 月 28 日，公司在 A 股首次公开发行并在深圳证券交易所创业板挂牌上市。公司首次公开发行股票募集资金投资项目的实施投产，有助于增强公司在产品、产能、研发等方面的竞争优势，扩大经营规模、提高业绩水平、实现发展战略。尽管公司针对募投项目进行了审慎的可行性研究论证，如果市场环境、客户需求等发生较大变化，则公司有可能无法按原计划顺利实施该等募集资金投资项目，或募投项目新增产能无法得到充分消化，从而导致募集资金投资项目的实际收益低于预期，带来一定的项目投资风险。

针对募集资金投资项目实施风险，公司将采取以下措施：（1）加强募投项目的建设管理，紧密关注募投项目产品市场变化状况、技术更新迭代及发展趋势等情况，保证项目的实施；（2）持续监督募投项目的建设进展，紧抓项目实施质量和进度，合理规划、督促募投项目按期完工；（3）积极开拓新客户优化公司原有客户结构、开发募投项目产品和应用领域，为募投项目新增产能的消化做好准备。

6、投资并购风险

公司紧密围绕战略目标，充分借助资本市场的平台，积极寻求产业并购和行业整合的机会。公司虽然已通过投资、参股等多种方式积极推进公司的战略部署，但受行业政策变化、技术风险、市场风险、经营管理等因素影响，投资标的未来经营状况以及所收购资产整合情况存在不确定性，可能存在对外投资不达预期、收购整合不成功、无法实现协同效应等风险。

公司将继续遵循较为稳健的投资策略，重点围绕与公司主营业务关联度较高、上下游行业或者技术互补的相关领域进行外延式拓展，审慎选择投资标的并对其开展深入、全面的尽职调查，投后积极加强与所投公司、资产的业务协同，以实现公司产业布局优化，提高整体盈利能力和抗风险能力。

十二、报告期内接待调研、沟通、采访等活动登记表

适用 不适用

接待时间	接待地点	接待方式	接待对象类型	接待对象	谈论的主要内容及提供的资料	调研的基本情况索引
2025年04月29日	深圳证券交易所“互动易平台” (http://irm.cninfo.com.cn)“云访谈”栏目	网络平台线上交流	其他	通过深圳证券交易所“互动易平台”(http://irm.cninfo.com.cn)参与2024年度业绩说明会的投资者	公司股东回报规划等	详见2025年04月29日披露于巨潮资讯网的《投资者关系活动记录表》(编号:2025001)
2025年05月14日	公司会议室	实地调研	机构	详见索引记录表名单	公司产品销售、研发情况等	详见2025年05月14日披露于巨潮资讯网的《投资者关系活动记录表》(编号:2025002)
2025年05月27日	公司会议室	实地调研	机构	详见索引记录表名单	公司产品销售、研发情况等	详见2025年05月27日披露于巨潮资讯网的《投资者关系活动记录表》(编号:2025003)
2025年05月28日	公司会议室	实地调研	机构	详见索引记录表名单	公司产品销售、研发情况等	详见2025年05月28日披露于巨潮资讯网的《投资者关系活动记录表》(编号:2025004)
2025年07月11日	公司会议室	实地调研	机构	详见索引记录表名单	公司产品销售、研发情况等	详见2025年07月11日披露于巨潮资讯网的《投资者关系活动记录表》(编号:2025005)
2025年08月26日	公司会议室	实地调研	机构	详见索引记录表名单	公司产品销售、研发情况等	详见2025年08月26日披露于巨潮资讯网的《投资者关系活动记录表》(编号:2025006)
2025年10月17日	公司会议室	实地调研	机构、个人	详见索引记录表名单	公司产品销售、研发情况等	详见2025年10月17日披露于巨潮资讯网的《投资者关系活动记录表》(编号:2025007)
2025年11月20日	“全景路演”网站 (http://rs.p5w.net),或微信公众号	网络平台线上交流	其他	通过登录“全景路演”网站(http://rs.p5w.net)	公司研发情况、发展规划等	详见2025年11月20日披露于巨潮资讯网的《投资者关系活动记录表》

	号：全景财经，或全景路演 APP			，或关注微信公众号：全景财经，或下载全景路演 APP，参与公司本次投资者网上集体接待日活动的投资者		(编号：2025008)
2025 年 12 月 02 日	公司会议室	实地调研	机构、个人	详见索引记录表名单	公司产品销售、研发情况等	详见 2025 年 12 月 02 日披露于巨潮资讯网的《投资者关系活动记录表》(编号：2025009)
2025 年 12 月 05 日	公司会议室	实地调研	机构、个人	详见索引记录表名单	公司产品销售、研发情况等	详见 2025 年 12 月 05 日披露于巨潮资讯网的《投资者关系活动记录表》(编号：2025010)
2025 年 12 月 17 日	公司会议室	实地调研	机构、个人	详见索引记录表名单	公司产品销售、研发情况等	详见 2025 年 12 月 17 日披露于巨潮资讯网的《投资者关系活动记录表》(编号：2025011)

十三、市值管理制度和估值提升计划的制定落实情况

公司是否制定了市值管理制度。

是 否

公司是否披露了估值提升计划。

是 否

公司于 2025 年 12 月 18 日召开第三届董事会第九次会议，审议通过《关于制定〈市值管理制度〉的议案》，具体内容请见公司于 2025 年 12 月 19 日在巨潮资讯网（www.cninfo.com.cn）上披露的《市值管理制度》。

十四、“质量回报双提升”行动方案贯彻落实情况

公司是否披露了“质量回报双提升”行动方案公告。

是 否

第四节 公司治理、环境和社会

一、公司治理的基本状况

公司严格按照《公司法》《证券法》《上市公司治理准则》《深圳证券交易所创业板股票上市规则》《深圳证券交易所上市公司自律监管指引第 2 号——创业板上市公司规范运作》等法律、法规及规范性文件的要求，结合公司实际情况，持续完善公司治理结构，建立健全内部管理和控制制度，不断提高治理水平，确保公司规范运作。公司治理的实际状况符合中国证监会、深圳证券交易所等发布的有关上市公司治理的法律法规和规范性文件的要求。

（一）关于股东与股东会

公司严格按照《公司法》《上市公司股东会规则》等法律、法规及规范性文件与《公司章程》《股东会议事规则》的相关规定和要求，规范股东会的召集、召开和表决程序，全面采用现场投票与网络投票相结合的方式，为全体股东行使权利提供便利条件，确保全体股东特别是中小股东能够充分行使股东权利。报告期内，公司共召开了 1 次年度股东会，1 次临时股东会，会议均由董事会召集。同时，公司聘请专业的律师进行现场见证并出具法律意见书，对会议召集和召开程序、出席会议人员和召集人的资格、表决程序和表决结果等事项出具法律意见，确保股东会的规范运作。

（二）关于董事与董事会

报告期内，公司修订了《公司章程》并调整优化治理结构，不再设置监事会及监事岗位，并增设职工代表董事；增设职工代表董事后，董事会仍由 7 名董事组成，其中，独立董事 3 名，职工代表董事 1 名。董事会人数、人员构成及资格均符合法律、法规和公司规章的规定。公司全体董事能够依据《深圳证券交易所上市公司自律监管指引第 2 号——创业板上市公司规范运作》《公司章程》《董事会议事规则》《独立董事工作制度》等规定开展工作，出席董事会和股东会，积极参加相关知识的培训，学习有关法律法规，以勤勉、尽责的态度认真履行董事职责，维护公司和广大股东的利益。公司董事会下设审计委员会、薪酬与考核委员会、战略与 ESG 委员会、提名委员会四个专门委员会，为董事会的决策提供了科学和专业的意见和参考，公司董事会各专门委员会严格按照《公司章程》《董事会议事规则》及《董事会专门委员会工作制度》合规运作，就各专业性事项进行研究，提出意见及建议。

（三）关于公司与控股股东

公司控股股东与实际控制人严格按照《上市公司治理准则》《深圳证券交易所创业板股票上市规则》《深圳证券交易所上市公司自律监管指引第 2 号——创业板上市公司规范运作》《公司章程》等规定和要求，规范自身行为，不存在超越公司股东会直接或间接干预公司决策和经营活动的行为，不存在利用

其控制地位损害公司和其他股东利益的行为，不存在控股股东占用公司资金的现象，公司亦无为控股股东提供担保的情形。公司拥有独立完整的业务和自主经营能力，在业务、资产、人员、机构、财务上独立于控股股东，公司董事会和各内部机构独立运作。

（四）关于信息披露与透明度

公司高度重视信息披露工作，严格按照有关法律法规的规定以及《公司章程》《信息披露管理制度》等制度的要求，真实、准确、完整、及时、公平地披露有关信息。公司指定《中国证券报》《证券时报》《上海证券报》以及巨潮资讯网（www.cninfo.com.cn）为公司的信息披露媒体，确保公司所有股东能够以平等的机会获得信息。同时，公司高度重视投资者关系管理，通过互动易、投资者热线、ir 邮箱、业绩说明会等多种形式认真回复投资者咨询和提问，保障了投资者知情权与参与权，积极维护公司与投资者之间的良好关系，提高公司信息披露的透明度，切实保护投资者特别是中小投资者的合法权益。

（五）关于绩效评价和激励约束机制

公司建立并完善公正、透明、有效的董事和高级管理人员的绩效评价标准和激励约束机制，公司高级管理人员的聘任公开、透明，严格按照有关法律法规的规定进行。公司董事会下设薪酬与考核委员会，负责对公司的董事及高级管理人员的薪酬进行考核。

（六）关于相关利益者

公司充分尊重和维护相关利益者的合法权益，重视公司的社会责任，积极与相关利益者进行沟通交流与合作，实现员工、股东、社会等各方利益的协调平衡，共同推动公司稳定、健康、可持续发展。

（七）关于内部审计制度

公司董事会下设审计委员会，负责公司审计事项的沟通，监督审查公司内部控制制度的执行情况，审查公司的财务信息等。公司将逐步加强内部审计制度的建立与完善，有效规范经营管理，在控制风险的同时确保经营活动正常开展。

公司治理的实际状况与法律、行政法规和中国证监会发布的关于上市公司治理的规定是否存在重大差异

是 否

公司治理的实际状况与法律、行政法规和中国证监会发布的关于上市公司治理的规定不存在重大差异。

二、公司相对于控股股东、实际控制人在保证公司资产、人员、财务、机构、业务等方面的独立情况

公司自设立以来，严格按照《公司法》《证券法》等有关法律法规的规定和《公司章程》等相关制度的要求规范运作，建立健全了公司的法人治理结构，在资产、人员、财务、机构、业务等方面均独立于控股股东和实际控制人及其控制的其他企业，具有独立、完整的业务体系，具备面向市场独立自主经营的能力。

(一) 资产独立

公司具备与生产经营有关的主要生产系统、辅助生产系统和配套设施，合法拥有与生产经营有关的主要土地、厂房、机器设备以及商标、专利、非专利技术的所有权或者使用权，具有独立的原料采购和产品销售系统，与控股股东及其他关联方之间资产相互独立，资产具有完整性。

(二) 人员独立

公司拥有独立、完整的人事管理体系，员工、薪酬、社会保障等方面独立管理，拥有从事液晶显示及触控产品研发、生产、销售的独立员工队伍。公司董事、高级管理人员均严格按照《公司法》和《公司章程》规定的程序产生。公司的总经理、副总经理、财务负责人和董事会秘书等高级管理人员均不在控股股东、实际控制人及其控制的其他企业中担任除董事、监事以外的其他职务，不在控股股东、实际控制人及其控制的其他企业领取薪酬；公司的财务人员无在控股股东、实际控制人及其控制的其他企业中兼职的情形。

(三) 财务独立

公司已建立独立的财务核算体系，配备了独立的财务人员，能够独立作出财务决策，具有规范的财务会计制度和对子公司的财务管理制度；公司独立开设银行账户，不存在与控股股东、实际控制人及其控制的其他企业共用银行账户的情况。公司作为独立的纳税人，依法独立进行纳税申报并履行纳税义务。

(四) 机构独立

公司通过股东会、董事会以及独立董事制度，强化公司分权管理与监督职能，形成了有效的法人治理结构。公司建立了健全的内部经营管理机构，独立行使经营管理职权，与控股股东及其控制的其他企业不存在机构混同的情形。

(五) 业务独立

公司主营业务为液晶显示及触控产品的研发、设计、生产和销售。公司控股股东及其控制的企业目前均未从事与本公司相关的行业。公司具有独立完整的研发、采购、生产、销售系统，按照生产经营计划自主组织生产经营，独立开展业务，业务独立于控股股东及其控制的其他企业，与控股股东及其控制的其他企业不存在同业竞争或者显失公平的关联交易。

三、同业竞争情况

适用 不适用

四、公司具有表决权差异安排

适用 不适用

五、红筹架构公司治理情况

适用 不适用

六、董事和高级管理人员情况

1、基本情况

姓名	性别	年龄	职务	任职状态	任期起始日期	任期终止日期	期初持股数（股）	本期增持股份数量（股）	本期减持股份数量（股）	其他增减变动（股）	期末持股数（股）	股份增减变动的原因
黄志毅	男	57	董事长	现任	2017年09月08日	2027年03月17日	36,825,905	327,981	0	0	37,153,886	增持
陈稳见	男	53	董事、总经理	现任	2021年03月18日	2027年03月17日	0	0	0	0	0	
简廷宪	男	60	董事、副总经理	现任	2024年03月18日	2027年03月17日	0	0	0	50,000	50,000	参与公司2025年员工持股计划
张凤	女	48	职工代表董事	现任	2025年09月05日	2027年03月17日	148,646	0	37,161	50,000	161,485	参与公司2025年员工持股计划；减持
			副总经理	现任	2019年03月14日	2027年03月17日						
宋萍萍	女	59	独立董事	现任	2022年01月05日	2027年03月17日	0	0	0	0	0	
柴广跃	男	67	独立董事	现任	2023年09月14日	2027年03月17日	0	0	0	0	0	
杨轶彬	男	56	独立董事	现任	2023年09月14日	2027年03月17日	0	0	0	0	0	
王亚彬	男	58	董事	离任	2017年09月08日	2025年09月05日	2,803,100	0	0	0	2,803,100	
			副总经理、董事会秘书	现任	2017年09月08日	2027年03月17日						
李正国	男	62	副总经理	现	2023	2027	0	0	0	0	0	

				任	年 04 月 19 日	年 03 月 17 日						
洪俊斌	男	50	副总经理	现任	2017 年 09 月 08 日	2027 年 03 月 17 日	174,940	0	43,734	0	131,206	减持
石俊	男	57	财务负责人	现任	2017 年 09 月 08 日	2027 年 03 月 17 日	96,301	0	24,075	20,000	92,226	参与公司 2025 年员工持股计划；减持
王细昂	男	42	副总经理	现任	2022 年 04 月 14 日	2027 年 03 月 17 日	70,546	0	17,636	50,000	102,910	参与公司 2025 年员工持股计划；减持
合计	--	--	--	--	--	--	40,119,438	327,981	122,606	170,000	40,494,813	--

注 1：上述持股均为间接持股。

注 2：报告期内，公司董事长黄志毅先生间接通过赣州市同裳投资有限公司增持公司股份，其本期增持股份数量系按比例计算得出。

注 3：报告期内，公司部分董事、高级管理人员参与公司 2025 年员工持股计划，本期增持股份数量系根据其持有计划份额相应计算得出。

报告期是否存在任期内董事和高级管理人员离任的情况

是 否

根据《中华人民共和国公司法》《深圳证券交易所上市公司自律监管指引第 2 号——创业板上市公司规范运作》等法律、法规、规范性文件及《公司章程》的相关规定，公司调整了治理结构，不再设置监事会及监事岗位，并增设职工代表董事；增设职工代表董事后，董事会仍由七名董事组成，其中，独立董事三名，职工代表董事一名。鉴于上市公司董事会中兼任公司高级管理人员以及由职工代表担任的董事人数总计不得超过公司董事总数的二分之一，公司非独立董事辞任，同时召开职工代表大会选举职工代表董事。

公司董事会于 2025 年 09 月 05 日收到王亚彬先生递交的非独立董事辞任报告。因公司内部治理结构调整，王亚彬先生申请辞去公司第三届董事会非独立董事职务（原定任期至第三届董事会届满之日即 2027 年 03 月 17 日止），辞任后仍继续担任公司副总经理、董事会秘书。同日，公司召开职工代表大会，选举张凤女士为公司第三届董事会职工代表董事，任期自公司职工代表大会审议通过之日起至公司第三届董事会任期届满之日止。详见公司 2025 年 09 月 05 日披露于巨潮资讯网（www.cninfo.com.cn）的《关于非独立董事辞任暨选举职工代表董事的公告》（公告编号：2025-043）。

公司董事、高级管理人员变动情况

适用 不适用

姓名	担任的职务	类型	日期	原因
张凤	职工代表董事	被选举	2025年09月05日	工作调动
王亚彬	董事	离任	2025年09月05日	工作调动

2、任职情况

公司现任董事、高级管理人员专业背景、主要工作经历以及目前在公司的主要职责

(1) 董事

黄志毅先生，出生于 1969 年 04 月，中国国籍，毕业于西南石油学院应用化学专业，本科学历，无境外永久居留权。历任华北石油地勘工程师，康惠（惠州）半导体有限公司工程师、销售经理，深圳市誉信电子有限公司总经理，深圳市秋田视佳实业有限公司总经理；2007 年 09 月至 2017 年 09 月，任秋田微有限董事长；2007 年 09 月至 2015 年 03 月，任秋田微有限总经理；2017 年 09 月至今，任本公司董事长；2021 年 12 月至今，任深圳君合赢投资有限公司法定代表人、执行董事；2025 年 12 月至今，任深圳市君盛和贸易有限公司法定代表人、董事。

陈稳见先生，出生于 1973 年 04 月，中国国籍，毕业于武汉化工学院精细化工专业，本科学历，无境外永久居留权。1995 年 11 月至 1998 年 08 月，任东莞市通华液晶有限公司工程师；1999 年 06 月至 2005 年 07 月，任石家庄实力克液晶材料有限公司销售经理；2005 年 12 月至 2020 年 08 月，任江苏和成显示科技有限公司副总经理；2020 年 09 月至 2021 年 03 月，任本公司总经理特别助理；2021 年 03 月至今，任本公司董事、总经理；2021 年 12 月至今，任深圳君合赢投资有限公司总经理；2022 年 08 月至今，任深圳市瑞迪盛科技有限公司法定代表人、董事长。

简廷宪先生，出生于 1966 年 09 月，中国台湾籍，毕业于台湾中央大学电机工程专业，博士研究生学历。历任南亚科技股份有限公司研发中心项目经理，瀚宇彩晶股份有限公司研发中心资深处长；2006 年 07 月至 2014 年 01 月，任昆山龙腾光电股份有限公司副总经理；2014 年 01 月至 2017 年 10 月，任瀚宇彩晶股份有限公司副总经理；2018 年 05 月至今，任福尔摩沙智达股份有限公司董事长；2018 年 06 月至 2022 年 06 月，任 Bodle Technology (Oxford) 技术顾问；2019 年 08 月至 2022 年 11 月，任昆山龙腾光电股份有限公司独立董事；2022 年 06 月至 2023 年 05 月，任精金科技股份有限公司总经理；2024 年 03 月至今，任本公司董事、副总经理。

张凤女士，出生于 1978 年 01 月，中国国籍，毕业于西安外国语学院英语专业，大专学历，无境外永久居留权。2007 年 09 月至 2013 年 12 月，任秋田微有限国际销售部经理；2014 年 01 月至 2017 年 09 月，任秋田微有限销售中心总监；2017 年 09 月至 2018 年 03 月，任本公司销售中心总监；2018 年 04 月至 2019 年 03 月，任本公司销售中心兼触控显示产品部资深总监；2020 年 07 月至今，任深圳市龙峰

商务有限公司执行董事；2019年03月至2025年09月，任本公司副总经理；2025年09月至今，任本公司职工代表董事、副总经理。

宋萍萍女士，出生于1967年03月，中国国籍，毕业于中南财经政法大学，硕士研究生学历，无境外永久居留权。1992年04月至1994年10月，任深圳市建材工业集团法务；1994年10月至1998年10月，任广东鹏城阳光律师事务所律师；1998年10月至2002年10月，任广东信达律师事务所合伙人；2002年10月至2011年10月，任北京市金杜律师事务所深圳分所合伙人；2011年10月至2015年10月，任深圳市东方富海投资管理有限公司合伙人、风控委主任；2013年06月至2018年01月，任深圳市远致富海投资管理有限公司风控委秘书长；2015年10月至今，任深圳市东方富海投资管理股份有限公司董事、董事会秘书、合伙人；2019年04月至今，任深圳市前海科控港深创业投资有限公司董事、总经理；2022年06月至今，任欢乐家食品集团股份有限公司（证券代码：300997）独立董事；2025年05月至今，任深圳市拓日新能源科技股份有限公司（证券代码：002218）独立董事；2022年01月至今，任本公司独立董事。

柴广跃先生，出生于1959年05月，中国国籍，毕业于清华大学电子工程系，本科学历，教授级高级工程师，曾获国家发明奖和科技进步奖，无境外永久居留权。2005年03月至2017年04月就职于深圳大学，任教授；2017年04月至2023年06月就职于深圳技术大学，任教授。2016年06月至2025年12月，任深圳市恒宝通光电子股份有限公司董事；2019年03月至2022年12月，任深圳市隆利科技股份有限公司（证券代码：300752）独立董事；2019年07月至2025年10月，任东莞市恒宝通光电子有限公司董事；2020年01月至2026年01月，任紫创光科（深圳）科技集团股份有限公司独立董事；2020年12月至2024年12月，任深圳安培龙科技股份有限公司（证券代码：301413）独立董事；2021年05月至今，任深圳市聚飞光电股份有限公司（证券代码：300303）独立董事；2023年09月至今，任本公司独立董事。

杨轶彬先生，出生于1970年07月，中国国籍，毕业于北京大学，工商管理硕士，中国注册会计师、税务师、高级会计师，无境外永久居留权。1991年07月至1993年12月，任深圳市石化塑料有限公司经理；1994年03月至2006年09月，任深圳市法威会计师事务所副所长、首席合伙人；2006年10月至2007年10月，任深圳市天元会计师事务所有限公司总经理；2007年10月至2009年03月，任万隆亚洲会计师事务所有限公司深圳分所合伙人；2007年10月至2019年11月，任中竞发工程管理咨询有限公司深圳分公司总经理；2009年03月至2013年04月，任国富浩华会计师事务所（特殊普通合伙）深圳分所合伙人；2013年04月至2019年11月，任瑞华会计师事务所（特殊普通合伙）深圳分所合伙人；2019年01月至2019年12月，兼任深能（河源）电力有限公司税务咨询顾问；2019年12月至今，

任信永中和会计师事务所（特殊普通合伙）深圳分所合伙人、信永中和工程管理有限公司深圳分公司负责人；2023 年 09 月至今，任本公司独立董事。

（2）高级管理人员

陈稳见先生，总经理，简历详见六、2、（1）“董事”。

简廷宪先生，副总经理，简历详见六、2、（1）“董事”。

张凤女士，副总经理，简历详见六、2、（1）“董事”。

王亚彬先生，副总经理、董事会秘书，出生于 1968 年 05 月，中国国籍，毕业于华东化工学院环境监测专业，本科学历，2024 年取得中欧国际工商学院工商管理硕士学位，无境外永久居留权。历任开封市环境保护监测站科员，东莞市通华液晶有限公司工艺工程师、产品开发主管工程师；1998 年 06 月至 2009 年 03 月，任新辉开科技（深圳）有限公司工程设计高级经理；2009 年 03 月至 2017 年 09 月，任秋田微有限董事、副总经理；2017 年 09 月至 2025 年 09 月，任本公司董事、副总经理、董事会秘书；2025 年 09 月至今，任本公司副总经理、董事会秘书。

李正国先生，副总经理，出生于 1964 年 12 月，毕业于华中工学院电机专业，本科学历，中国国籍，无境外永久居留权。1984 年 07 月至 1988 年 12 月，历任湖南电器研究所助理工程师、工程师；1989 年 01 月至 1994 年 11 月，历任深圳南亚技术有限公司生产部主管、生产部经理；1994 年 12 月至 1997 年 11 月，任深圳科传导电玻璃有限公司副总经理；1997 年 12 月至 2009 年 05 月，历任江门亿都半导体有限公司生产经理、副总经理、副总裁；2009 年 06 月至 2023 年 02 月，历任江西合力泰科技有限公司总经理、常务副总裁、副总裁。2023 年 04 月至今，任本公司副总经理。

洪俊斌先生，副总经理，出生于 1976 年 10 月，中国国籍，毕业于湖南建材高等专科学校实用电器技术（电气自动化）专业，大专学历，无境外永久居留权。历任秋田微有限研发工程师、主管、经理；2013 年 04 月至 2015 年 03 月，任东莞市励成电子有限公司副总经理；2015 年 04 月至 2017 年 09 月，任秋田微有限副总经理；2019 年 04 月至今，任赣州市秋田微电子有限公司总经理；2017 年 09 月至今，任本公司副总经理。

石俊先生，财务负责人，出生于 1969 年 11 月，中国国籍，毕业于湖北职业技术学院财税金融专业，大专学历，无境外永久居留权。历任湖北孝感市中药材公司财务科长，深圳元昇轻工业实业有限公司财务经理、财务总监；2013 年 10 月至 2017 年 09 月，历任秋田微有限财务经理、财务总监；2017 年 09 月至今，任本公司财务负责人。

王细昂先生，副总经理，出生于 1984 年 06 月，中国国籍，毕业于吉林大学通信工程专业，本科学历，无境外永久居留权。历任比亚迪股份有限公司中央研究院开发工程师，深圳天珑移动股份有限公司

电子工程师，彩虹集团开发部经理；2012年05月至2017年09月，任秋田微有限项目经理；2017年09月至2022年04月，任本公司项目经理、触控显示产品部总监；2022年04月至今，任本公司副总经理。

控股股东、实际控制人同时担任上市公司董事长和总经理的情况

适用 不适用

在股东单位任职情况

适用 不适用

任职人员姓名	股东单位名称	在股东单位担任的职务	任期起始日期	任期终止日期	在股东单位是否领取报酬津贴
黄志毅	深圳市汉志投资有限公司	执行董事、总经理	2014年05月15日		是
王亚彬	深圳市金信联合投资有限公司	经理、董事	2008年09月12日		否

在其他单位任职情况

适用 不适用

任职人员姓名	其他单位名称	在其他单位担任的职务	任期起始日期	任期终止日期	在其他单位是否领取报酬津贴
黄志毅	深圳超耀投资有限公司	执行董事	2011年12月13日		否
黄志毅	深圳市华鼎智联科技有限公司	董事长	2014年05月08日		否
黄志毅	赣州市超跃科技股份有限公司	董事长	2010年08月06日		否
黄志毅	赣州市秋田微电子有限公司	执行董事	2013年07月31日		否
黄志毅	深圳君合赢投资有限公司	执行董事	2021年12月23日		否
黄志毅	深圳市箴岩科技有限公司	执行董事、总经理	2023年11月02日		否
黄志毅	深圳市君盛和贸易有限公司	董事	2025年12月29日		否
陈稳见	深圳君合赢投资有限公司	总经理	2021年12月23日		否
陈稳见	深圳市瑞迪盛科技有限公司	法定代表人、董事长	2022年08月11日		否
简廷宪	福尔摩沙智达股份有限公司	董事长	2018年05月08日		否
张凤	深圳市龙峰商务有限公司	执行董事	2020年07月16日		否
宋萍萍	深圳市东方富海投资管理股份有限公司	董事	2015年10月13日		是
宋萍萍	深圳市前海科控港深创业投资有限公司	董事、总经理	2019年04月24日		是
宋萍萍	珠海市富海铎创投资有限公司	董事	2015年11月01日		否
宋萍萍	浙江美华鼎昌医药科技有限公司	董事	2018年09月06日		否
宋萍萍	深圳小库科技有限公司	监事	2020年08月31日		否
宋萍萍	深圳市傲科光电子有限公司	董事	2019年02月27日		否
宋萍萍	北京远舫智能科技有限公司	董事	2020年03月04日		否
宋萍萍	湖南珂信健康产业集团有限公司	监事	2018年09月19日		否
宋萍萍	北京聚力维度科技有限公司	监事	2020年08月21日		否
宋萍萍	深圳贝尔信息科技有限公司	董事	2022年04月18日		否
宋萍萍	欢乐家食品集团股份有限公司	独立董事	2022年06月24日		是
宋萍萍	深圳市拓日新能源科技股份有限公司	独立董事	2025年05月30日		是
宋萍萍	深圳市腾盟技术有限公司	董事	2019年08月28日	2025年04月28日	否
宋萍萍	深圳市远致富海投资管理有限公司	监事会主席	2023年03月30日	2025年07月18日	否
柴广跃	深圳市恒宝通光电子股份有限公司	董事	2016年06月22日	2025年12月09日	是
柴广跃	东莞市恒宝通光电子有限公司	董事	2019年07月02日	2025年10月23日	否
柴广跃	紫创光科（深圳）科技集团股份	独立董事	2020年01月02日	2026年01月12日	是

	有限公司				
柴广跃	深圳市聚飞光电股份有限公司	独立董事	2021年05月20日		是
杨轶彬	信永中和会计师事务所（特殊普通合伙）深圳分所	合伙人	2019年12月18日		是
杨轶彬	信永中和工程管理有限公司深圳分公司	负责人	2019年12月18日		是
王亚彬	深圳市金信联胜投资有限公司	经理、董事	2022年06月01日		否
洪俊斌	赣州市秋田微电子有限公司	总经理	2019年04月16日		否
石俊	深圳市瑞迪盛科技有限公司	董事	2022年08月11日		否

公司现任及报告期内离任董事和高级管理人员近三年证券监管机构处罚的情况

适用 不适用

3、董事、高级管理人员薪酬情况

董事、高级管理人员薪酬的决策程序、确定依据、实际支付情况

（1）决策程序：公司董事薪酬先由薪酬与考核委员会进行审核，再经董事会审议后提交股东会决定；高级管理人员薪酬由薪酬与考核委员会进行审核，再经董事会审议决定。根据《公司法》《深圳证券交易所创业板股票上市规则》等相关法律法规及《公司章程》《董事、高级管理人员薪酬管理制度》的规定，结合公司实际情况并参照行业薪酬水平，不在公司担任具体经营管理职务的非独立董事不领取薪酬，在公司担任具体经营管理职务的董事、高级管理人员根据其担任的公司经营管理职务及岗位职能领取薪酬。

（2）确定依据：公司按照实际情况并根据不同的职务、职责、业务能力、岗位绩效、公司经营目标完成情况及薪酬分配制度等因素确定经营管理人员的薪酬。

（3）实际支付情况：公司董事、高级管理人员从公司获得的 2025 年度税前薪酬总额为人民币 826.57 万元。

公司报告期内董事和高级管理人员薪酬情况

单位：万元

姓名	性别	年龄	职务	任职状态	从公司获得的税前报酬总额 ^{注1}	是否在公司关联方获取报酬
黄志毅	男	57	董事长	现任	0.00	是
陈稳见	男	53	董事、总经理	现任	129.33	否
简廷宪	男	60	董事、副总经理	现任	102.16	否
张凤	女	48	职工代表董事、副总经理	现任 ^{注2}	111.96	否
宋萍萍	女	59	独立董事	现任	10.00	否
柴广跃	男	67	独立董事	现任	10.00	否
杨轶彬	男	56	独立董事	现任	10.00	否
王亚彬	男	58	董事	离任 ^{注3}	90.00	否
			副总经理、董事会秘书	现任		
李正国	男	62	副总经理	现任	119.77	否
洪俊斌	男	50	副总经理	现任	89.08	否
石俊	男	57	财务负责人	现任	70.61	否
王细昂	男	42	副总经理	现任	83.66	否
合计	--	--	--	--	826.57	--

注1：公司依据经审计的财务数据开展年度绩效评价，董事、高级管理人员“从公司获得的税前报酬总额”包含年度报告

披露和绩效评价后拟支付的部分年度绩效薪酬。根据编报规则，薪酬总额的披露口径为按照权责发生制应归属本报告期的年度现金薪酬，董事、高级管理人员考核尚未完成，其薪酬总额为预估数据。

注 2、注 3：报告期内，根据《中华人民共和国公司法》《深圳证券交易所上市公司自律监管指引第 2 号——创业板上市公司规范运作》等法律、法规、规范性文件及《公司章程》的相关规定，公司调整了治理结构，不再设置监事会及监事岗位，并增设职工代表董事；增设职工代表董事后，董事会仍由七名董事组成，其中，独立董事三名，职工代表董事一名。鉴于上市公司董事会中兼任公司高级管理人员以及由职工代表担任的董事人数总计不得超过公司董事总数的二分之一，公司非独立董事辞任，同时召开职工代表大会选举职工代表董事。

报告期末全体董事和高级管理人员实际获得薪酬的考核依据	董事、高级管理人员的报酬按照《董事、高级管理人员薪酬管理制度》《董事、监事、高级管理人员 2025 年度薪酬方案》规定，依据岗位职责、绩效考核结果及公司经营目标完成情况确定并发放。
报告期末全体董事和高级管理人员实际获得薪酬的考核完成情况	董事会薪酬与考核委员会依据经审计的财务数据、报告期内履职情况等组织董事、高级管理人员的年度绩效评价。
报告期末全体董事和高级管理人员实际获得薪酬的递延支付安排	根据《董事、高级管理人员薪酬管理制度》，公司建立绩效薪酬递延支付机制。独立董事领取的独立董事津贴不适用相关规定，非独立董事和高级管理人员一定比例的绩效薪酬将在年度报告披露和绩效评价后支付。
报告期末全体董事和高级管理人员实际获得薪酬的止付追索情况	根据《董事、高级管理人员薪酬管理制度》，公司建立薪酬止付追索机制。报告期内未发生董事、高级管理人员薪酬止付追索。

其他情况说明

适用 不适用

七、报告期内董事履行职责的情况

1、董事出席董事会及股东大会的情况

董事出席董事会及股东大会的情况							
董事姓名	本报告期应参加董事会次数	现场出席董事会次数	以通讯方式参加董事会次数	委托出席董事会次数	缺席董事会次数	是否连续两次未亲自参加董事会会议	出席股东大会次数
黄志毅	4	1	3	0	0	否	2
陈稳见	4	4	0	0	0	否	2
简廷宪	4	3	1	0	0	否	2
张凤	2	2	0	0	0	否	0
宋萍萍	4	1	3	0	0	否	2
柴广跃	4	2	2	0	0	否	2
杨轶彬	4	2	2	0	0	否	2
王亚彬	2	2	0	0	0	否	2

连续两次未亲自出席董事会的说明

不适用

2、董事对公司有关事项提出异议的情况

董事对公司有关事项是否提出异议

是 否

报告期内董事对公司有关事项未提出异议。

3、董事履行职责的其他说明

董事对公司有关建议是否被采纳

是 否

董事对公司有关建议被采纳或未被采纳的说明

报告期内，公司全体董事勤勉尽责，严格按照相关法律、法规、规范性文件的规定以及《公司章程》《董事会议事规则》《董事会专门委员会工作制度》《独立董事工作制度》《独立董事专门会议工作制度》等的要求，谨遵诚信、忠实、勤勉原则，恪守董事履职规范，出席相关会议，高度关注公司规范运作和经营情况，根据公司的实际情况，对公司的重大治理和经营决策提出了相关意见，且决策时充分考虑中小股东的利益和诉求，经充分沟通讨论，形成一致意见，并坚决监督和推动董事会决议的执行，确保决策科学、及时、高效与实施到位。切实增强了董事会决策的科学性，推动了公司经营各项工作的持续、稳定、健康发展，有效维护了公司和全体股东的合法权益。

八、董事会下设专门委员会在报告期内的情况

委员会名称	成员情况	召开会议次数	召开日期	会议内容	提出的重要意见和建议	其他履行职责的情况	异议事项具体情况（如有）
审计委员会	杨轶彬、宋萍萍、柴广跃	5	2025年02月21日	1、审议《关于公司<2024年度内部审计工作报告>的议案》。	公司审计委员会严格按照相关法律法规以及《公司章程》《董事会议事规则》《董事会专门委员会工作制度》的规定与要求合规运作，勤勉尽责。根据公司的实际情况，提出了相关的意见，经过充分沟通讨论，一致通过所有议案。		
			2025年04月15日	1、审议《关于公司<2024年年度报告>全文及摘要的议案》； 2、审议《关于公司<2024年度财务决算报告>的议案》； 3、审议《关于公司<2024年度非经营性资金占用及其他关联资金往来情况汇总表>的议案》； 4、审议《关于公司<2024年度内部控制评价报告>的议案》； 5、审议《关于公司<2024年度募集资金存放与使用情况的专项报告>的议案》； 6、审议《关于2024年度计提信用减值损失、资产减值损失和核销资产的议案》； 7、审议《关于香港子公司变更记账本位币的议案》； 8、审议《关于续聘会计师事务所的议案》； 9、审议《关于公司<2025年第一季度报告>的议案》； 10、审议《关于公司<2025年第一季度内部审计工作报告>的议案》。			
			2025年08月08日	1、审议《关于公司<2025年半年度报告>全文及摘要的议案》； 2、审议《关于公司<2025年半年度募集资金存放、管理与使用情况的专项报告>的议案》；			

				3、审议《关于公司<2025 年半年度非经营性资金占用及其他关联资金往来情况汇总表>的议案》； 4、审议《关于公司<2025 年第二季度内部审计工作报告>的议案》。			
			2025 年 10 月 17 日	1、审议《关于公司<2025 年第三季度报告>的议案》； 2、审议《关于公司<2025 年第三季度内部审计工作报告>的议案》。			
			2025 年 12 月 08 日	1、审议《关于公司<2026 年度内部审计工作计划>的议案》。			
薪酬与考核委员会	宋萍萍、杨铁彬、黄志毅	3	2025 年 04 月 15 日	1、审议《关于董事 2024 年度薪酬的确认及 2025 年度薪酬方案的议案》； 2、审议《关于高级管理人员 2024 年度薪酬的确认及 2025 年度薪酬方案的议案》。	公司薪酬与考核委员会严格按照相关法律法规以及《公司章程》《董事会议事规则》《董事会专门委员会工作制度》的规定与要求合规运作，勤勉尽责。根据公司的实际情况，提出了相关的意见，经过充分沟通讨论，一致通过所有议案。		
			2025 年 08 月 08 日	1、审议《关于公司<2025 年员工持股计划（草案）>及其摘要的议案》； 2、审议《关于公司<2025 年员工持股计划管理办法>的议案》。			
			2025 年 12 月 08 日	1、审议《关于制定<董事、高级管理人员薪酬管理制度>的议案》。			
战略与 ESG 委员会	黄志毅、陈稳见、柴广跃	4	2025 年 04 月 15 日	1、审议《关于公司<2024 年度环境、社会和公司治理报告>的议案》。	公司战略与 ESG 委员会严格按照相关法律法规以及《公司章程》《董事会议事规则》《董事会专门委员会工作制度》的规定与要求合规运作，勤勉尽责。根据公司的实际情况，提出了相关的意见，经过充分沟通讨论，一致通过所有议案。		
			2025 年 08 月 08 日	1、审议《关于公司<战略发展部 2025 年半年度工作报告>的议案》。			
			2025 年 10 月 17 日	1、审议《关于修订<环境、社会及治理（ESG）管理制度>的议案》。			
			2025 年 12 月 08 日	1、审议《关于公司<战略发展部 2026 年度工作计划>的议案》； 2、审议《关于募投项目延期的议案》； 3、审议《关于对外投资设立全资子公司的议案》； 4、审议《关于制定<对外捐赠管理制度>的议案》； 5、审议《关于制定<市值管理制度>的议案》。			

九、审计委员会工作情况

审计委员会在报告期内的监督活动中发现公司是否存在风险

是 否

审计委员会对报告期内的监督事项无异议。

十、公司员工情况

1、员工数量、专业构成及教育程度

报告期末母公司在职员工的数量（人）	1,106
报告期末主要子公司在职员工的数量（人）	1,378
报告期末在职员工的数量合计（人）	2,484
当期领取薪酬员工总人数（人）	2,484
母公司及主要子公司需承担费用的离退休职工人数（人）	0
专业构成	
专业构成类别	专业构成人数（人）
生产人员	1,938
销售人员	71
技术人员	258
财务人员	26
行政人员	191
合计	2,484
教育程度	
教育程度类别	数量（人）
博士及以上	2
硕士	21
本科	246
大专	381
大专以下	1,834
合计	2,484

2、薪酬政策

公司严格按照《中华人民共和国劳动合同法》和有关劳动法律法规的规定，向员工提供稳定而具有竞争力的薪酬，以充分调动员工的积极性和创造性。

3、培训计划

根据年度培训计划，公司按照不同的管理层级、业务职能、学历层次，制定了适合管理人员、技术人员、生产员工等不同岗位员工的培训计划，并采用内外部相结合的方式，通过内部讲师、外聘专业讲师、外部培训、团队拓展训练等多种有效形式，全面提升员工的综合素质，为实施公司发展战略提供了坚实的人力资源保障。

4、劳务外包情况

适用 不适用

劳务外包的工时总数（小时）	234,562.79
---------------	------------

劳务外包支付的报酬总额（元）	5,183,157.40
----------------	--------------

十一、公司利润分配及资本公积金转增股本情况

报告期内利润分配政策，特别是现金分红政策的制定、执行或调整情况

适用 不适用

公司于 2025 年 04 月 25 日召开第三届董事会第三次独立董事专门会议、第三届董事会第六次会议、第三届监事会第六次会议，于 2025 年 05 月 16 日召开 2024 年年度股东大会审议通过《关于 2024 年度利润分配预案的议案》。公司 2024 年度利润分配预案为：以公司总股本 120,000,000 股扣减回购专用证券账户 1,425,982 股后 118,574,018 股为基数，向全体股东每 10 股派发现金红利人民币 4.00 元（含税），合计派发现金红利人民币 47,429,607.20 元（含税），不送红股，不以资本公积金转增股本。公司 2024 年度权益分派已于 2025 年 05 月 29 日实施完毕。

现金分红政策的专项说明	
是否符合公司章程的规定或股东会决议的要求：	是
分红标准和比例是否明确和清晰：	是
相关的决策程序和机制是否完备：	是
独立董事是否履职尽责并发挥了应有的作用：	是
公司未进行现金分红的，应当披露具体原因，以及下一步为增强投资者回报水平拟采取的举措：	不适用
中小股东是否有充分表达意见和诉求的机会，其合法权益是否得到了充分保护：	是
现金分红政策进行调整或变更的，条件及程序是否合规、透明：	不适用

公司报告期利润分配预案及资本公积金转增股本预案与公司章程和分红管理办法等的相关规定一致

是 否 不适用

公司报告期利润分配预案及资本公积金转增股本预案符合公司章程等的相关规定。

本年度利润分配及资本公积金转增股本情况

每 10 股送红股数（股）	0
每 10 股派息数（元）（含税）	2.00
每 10 股转增数（股）	0
分配预案的股本基数（股）	120,000,000
现金分红金额（元）（含税）	24,000,000.00
以其他方式（如回购股份）现金分红金额（元）	0.00
现金分红总额（含其他方式）（元）	24,000,000.00
可分配利润（元）	442,230,506.55
现金分红总额（含其他方式）占利润分配总额的比例	100.00%
本次现金分红情况	
公司发展阶段属成长期且有重大资金支出安排的，进行利润分配时，现金分红在本次利润分配中所占比例最低应达到 20%	
利润分配或资本公积金转增预案的详细情况说明	

经天健会计师事务所（特殊普通合伙）审计，公司 2025 年度实现归属于上市公司股东的净利润为 79,696,822.34 元，母公司的净利润为 72,205,337.88 元。根据《公司法》及《公司章程》的规定，公司分配当年税后利润时，应当提取利润的 10% 列入公司法定公积金，公司法定公积金累计额为公司注册资本的 50% 以上的，可以不再提取。公司法定公积金期初累计额为 62,009,255.73 元，已达公司注册资本的 50%，本年度不提取法定公积金及任意公积金。公司不存在需要弥补亏损的情况。截至 2025 年 12 月 31 日，公司合并报表未分配利润为 468,559,672.88 元，母公司报表未分配利润为 442,230,506.55 元。根据合并报表、母公司报表中可供分配利润孰低的原则，公司 2025 年期末可供分配利润为 442,230,506.55 元。

根据中国证券监督管理委员会鼓励上市公司现金分红，给予投资者稳定、合理回报的指导意见，以及相关法律法规的规定，在符合利润分配原则、保证公司正常经营和长远发展的前提下，为持续回报股东，与全体股东共同分享公司发展的经营成果，公司拟定 2025 年度利润分配预案为：以现有总股本 120,000,000 股为基数，向全体股东每 10 股派发现金红利人民币 2.00 元（含税），合计派发现金红利人民币 24,000,000.00 元（含税），不送红股，不以资本公积金转增股本。剩余未分配利润结转以后年度。

利润分配方案实施前，公司享有利润分配权的股份总额由于股份回购等原因发生变化的，将按照分配比例不变的原则对现金分红总额进行调整。

本预案已经公司第三届董事会审计委员会第十二次会议、第三届董事会第十次会议审议通过，还需提交公司 2025 年年度股东会审议，预案内容及审议程序符合《公司章程》等有关规定，充分保护了中小投资者的合法权益。

公司报告期内盈利且母公司可供股东分配利润为正但未提出现金红利分配预案

适用 不适用

十二、公司股权激励计划、员工持股计划或其他员工激励措施的实施情况

适用 不适用

1、股权激励

不适用

董事、高级管理人员获得的股权激励

适用 不适用

高级管理人员的考评机制及激励情况

不适用

2、员工持股计划的实施情况

适用 不适用

报告期内全部有效的员工持股计划情况

员工的范围	员工人数	持有的股票总数（股）	变更情况	占上市公司股本总额的比例	实施计划的资金来源
①公司董事（不含独立董事）、高级管理人员；②公司或子公司（含全资子公司、控股子公司）核心管理人员、技术（业务）骨	76	1,425,982	不适用	1.19%	员工合法薪酬、自筹资金以及法律法规允许的其他方式

干以及对公司经营业绩和未来发展有直接影响的其他员工					
---------------------------	--	--	--	--	--

报告期内董事、高级管理人员在员工持股计划中的持股情况

姓名	职务	报告期初持股数（股）	报告期末持股数（股）	占上市公司股本总额的比例
简廷宪	董事、副总经理	0	50,000	0.04%
张凤	职工代表董事、副总经理	0	50,000	0.04%
王细昂	副总经理	0	50,000	0.04%
石俊	财务负责人	0	20,000	0.02%

报告期内资产管理机构的变更情况

适用 不适用

报告期内因持有人处置份额等引起的权益变动情况

适用 不适用

报告期内股东权利行使的情况

根据公司 2025 年员工持股计划的相关约定，本次员工持股计划的全体持有人自愿放弃因参与员工持股计划而间接持有公司股份的表决权。

报告期内员工持股计划的其他相关情形及说明

适用 不适用

报告期内，公司 2025 年员工持股计划一名持有人在执行职务期间不幸因病身故。根据公司《2025 年员工持股计划（草案）》《2025 年员工持股计划管理办法》的规定，持股计划存续期内，持有人因执行职务身故的，由管理委员会决定权益处置方式。经 2025 年员工持股计划管理委员会第二次会议审议决定，该持有人所持员工持股计划份额由其法定继承人依法继承，其个人绩效考核结果不再纳入后续解锁条件。

员工持股计划管理委员会成员发生变化

适用 不适用

2025 年 09 月 23 日，公司 2025 年员工持股计划召开第一次持有人会议，选举熊明先生、彭华燕女士、廖琛琛女士为公司 2025 年员工持股计划管理委员会委员。

员工持股计划对报告期上市公司的财务影响及相关会计处理

适用 不适用

根据《企业会计准则第 11 号——股份支付》的规定：完成等待期内的服务或达到规定业绩条件才可行权的换取职工服务的以权益结算的股份支付，在等待期内的每个资产负债表日，应当以对可行权权益工具数量的最佳估计为基础，按照权益工具授予日的公允价值，将当期取得的服务计入相关成本或费用和资本公积。2025 年度，公司 2025 年员工持股计划费用摊销金额共计 4,595,940.12 元。

报告期内员工持股计划终止的情况

适用 不适用

其他说明：

无

3、其他员工激励措施

适用 不适用

十三、报告期内的内部控制制度建设及实施情况

1、内部控制建设及实施情况

报告期内，公司持续完善内部控制制度建设，强化内部审计监督。公司审计部是公司内部控制的主要部门，在审计委员会的领导下对公司财务信息的真实性和完整性、内部控制制度的建立和实施等情况进行监督和检查。审计部配备了专职工作人员，依据相关的法律法规及《公司章程》《内部审计制度》《内部控制管理制度》对公司日常运行进行内部审计，实施有效内部控制，加强了公司内部监督和风险控制，保障了公司财务管理、会计核算和生产经营等符合国家各项法律法规要求。公司董事会按照企业内部控制规范体系的规定，建立健全和有效实施内部控制，评价其有效性，并如实披露内部控制评价报告，审计委员会对董事会建立和实施内部控制进行监督。公司经营管理层负责组织领导企业内部控制的日常运行。公司持续强化内控意识和责任，充分认识完备的内部控制制度在改善公司治理、增强风险防控、促进公司持续健康发展中的重要性，强化合规经营意识，确保内部控制制度得到有效执行，切实提升公司治理和内部控制水平。

根据公司财务报告内部控制重大缺陷的认定情况，于内部控制评价报告基准日，公司不存在财务报告内部控制重大缺陷。公司已按照企业内部控制规范体系和相关规定的要求在所有重大方面保持了有效的财务报告内部控制。

根据公司非财务报告内部控制重大缺陷认定情况，于内部控制评价报告基准日，公司未发现非财务报告内部控制重大缺陷。

具体内容请见公司同日披露于巨潮资讯网（www.cninfo.com.cn）的《2025 年度内部控制评价报告》。

2、报告期内发现的内部控制重大缺陷的具体情况

是 否

十四、公司报告期内对子公司的管理控制情况

公司名称	整合计划	整合进展	整合中遇到的问题	已采取的解决措施	解决进展	后续解决计划
不适用	不适用	不适用	不适用	不适用	不适用	不适用

对子公司的管理控制存在异常

是 否

十五、内部控制评价报告及内部控制审计报告

1、内控评价报告

内部控制评价报告全文披露日期	2026 年 04 月 18 日	
内部控制评价报告全文披露索引	巨潮资讯网（www.cninfo.com.cn）	
纳入评价范围单位资产总额占公司合并财务报表资产总额的比例		100.00%
纳入评价范围单位营业收入占公司合并财务报表营业收入的比例		100.00%
缺陷认定标准		
类别	财务报告	非财务报告
定性标准	<p>A.财务报告内部控制重大缺陷的认定标准： ①公司董事和高级管理人员舞弊行为； ②因会计差错导致证券监管机构的行政处罚； ③注册会计师发现当期财务报告存在重大错报，而内部控制在运行过程中未能发现该重大错报； ④公司审计委员会和内部审计机构对内部控制的监督无效； ⑤其他可能影响报表使用者正确判断的缺陷。</p> <p>B.财务报告内部控制重要缺陷的认定标准： ①未依照公认会计准则选择和应用会计政策； ②未建立反舞弊程序和控制措施； ③对于非常规或特殊交易的账务处理没有建立相应的控制机制或没有实施且没有相应的补偿性控制； ④对于期末财务报告过程的控制存在一项或多项缺陷且不能合理保证编制的财务报告达到真实、完整的目标；</p> <p>C.一般缺陷是指除上述重大缺陷、重要缺陷之外的其他控制缺陷。</p>	<p>A.非财务报告内部控制重大缺陷认定标准： ①公司严重违反国家法律、法规或规范性文件； ②相关管理制度存在重大设计缺陷； ③媒体负面新闻频现； ④安全、环保事故对公司造成重大负面影响的情形； ⑤其他对公司影响重大的情形。</p> <p>B.上述重大缺陷以外的其他缺陷可确定为重要缺陷或一般缺陷。</p>
定量标准	<p>(1) 重大缺陷 错报金额\geq营业收入的 3% 错报金额\geq资产总额的 2%</p> <p>(2) 重要缺陷 营业收入的 1.5%\leq错报金额$<$营业收入的 3% 资产总额的 1%\leq错报金额$<$资产总额的 2%</p> <p>(3) 一般缺陷 错报金额$<$营业收入的 1.5% 错报金额$<$资产总额的 1%</p> <p>注：定量标准中所指的财务指标值均为公司最近一期经审计的合并报表数据。</p>	非财务报告内部控制缺陷评价的定量标准参照财务报告内部控制缺陷评价的定量标准执行。
财务报告重大缺陷数量（个）		0
非财务报告重大缺陷数量（个）		0

财务报告重要缺陷数量（个）	0
非财务报告重要缺陷数量（个）	0

2、内部控制审计报告

适用 不适用

内部控制审计报告中的审议意见段	
我们认为，秋田微公司于 2025 年 12 月 31 日按照《企业内部控制基本规范》和相关规定在所有重大方面保持了有效的财务报告内部控制。	
内控审计报告披露情况	披露
内部控制审计报告全文披露日期	2026 年 04 月 18 日
内部控制审计报告全文披露索引	巨潮资讯网（www.cninfo.com.cn）
内控审计报告意见类型	标准无保留意见
非财务报告是否存在重大缺陷	否

会计师事务所是否出具非标准意见的内部控制审计报告

是 否

会计师事务所出具的内部控制审计报告与董事会的自我评价报告意见是否一致

是 否

报告期或上年度是否被出具内部控制非标准审计意见

是 否

十六、上市公司治理专项行动自查问题整改情况

不适用

十七、环境信息披露情况

上市公司及其主要子公司是否纳入环境信息依法披露企业名单

是 否

纳入环境信息依法披露企业名单中的企业数量（家）	1	
序号	企业名称	环境信息依法披露报告的查询索引
1	深圳秋田微电子股份有限公司	广东省生态环境厅-企业环境信息依法披露系统（ https://www-app.gdeci.cn/gdeepub/front/dal/dal/newindex ）

十八、社会责任情况

公司积极履行社会责任，具体内容请见公司同日披露于巨潮资讯网（www.cninfo.com.cn）的《2025 年度环境、社会和公司治理报告》。

十九、巩固拓展脱贫攻坚成果、乡村振兴的情况

具体内容请见公司同日披露于巨潮资讯网（www.cninfo.com.cn）的《2025 年度环境、社会和公司治理报告》。

第五节 重要事项

一、承诺事项履行情况

1、公司实际控制人、股东、关联方、收购人以及公司等承诺相关方在报告期内履行完毕及截至报告期末尚未履行完毕的承诺事项

适用 不适用

承诺事由	承诺方	承诺类型	承诺内容	承诺时间	承诺期限	履行情况
首次公开发行或再融资时所作承诺	控股股东汉志投资、实际控制人黄志毅、汉志投资股东黄志坚	股份锁定、延长锁定期、持股意向等的承诺	<p>1、自秋田微本次公开发行并在证券交易所上市之日起 36 个月内，本企业/本人不转让或者委托他人管理本企业/本人直接或间接持有的秋田微本次发行前已发行的股份，也不由秋田微回购本企业/本人直接或间接持有的秋田微本次发行前已发行的股份。</p> <p>2、若公司上市后 6 个月内公司股票连续 20 个交易日的收盘价均低于发行价，或者公司上市后 6 个月期末股票收盘价低于发行价，本企业/本人持有公司股票的锁定期将自动延长 6 个月（若上述期间公司发生派发股利、送红股、转增股本、增发新股或配股等除权、除息行为的，则上述价格进行相应调整）。</p> <p>3、若本企业/本人在所持公司股票锁定期满后两年内减持所持公司股票的，减持价格将不低于发行价（若公司上市后发生派发股利、送红股、转增股本、增发新股或配股等除息、除权行为的，则前述价格将进行相应调整）。本企业/本人持有的秋田微股票锁定期届满后两年内合计减持不超过本企业/本人持有秋田微首次公开发行上市时的股份总数的 30%。</p> <p>4、本企业/本人将遵守中国证监会《上市公司股东、董监高减持股份的若干规定》，深圳证券交易所《深圳证券交易所创业板股票上市规则》、《深圳证券交易所上市公司股东及董事、监事、高级管理人员减持股份实施细则》，以及其他与上市公司股份锁定、持有上市公司股份或减持股份相关的规定。</p>	2021 年 01 月 28 日	长期有效	正常履行中
	单独及合并持股 5%以上股东誉信中诚	股份锁定、延长锁定期、持股意向等的承诺	<p>1、自秋田微本次公开发行并在证券交易所上市之日起 12 个月内，本企业不转让或者委托他人管理本企业直接或间接持有的秋田微本次发行前已发行的股份，也不由秋田微回购本企业直接或间接持有的秋田微本次发行前已发行的股份。</p> <p>2、如本企业拟在锁定期满后减持股票的，将严格按照相关规定及时、准确地履行信息披露义务，审慎制定股票减持计划，通过合法方式进行减持，并通过发行人在减持前三个交易日予以公告。</p> <p>3、本企业将遵守中国证监会《上市公司股东、董监高减持股份的若干规定》，深圳证券交易所《深圳证券交易所创业板股票上市</p>	2021 年 01 月 28 日	截至 2026 年 02 月 27 日，已履行完毕	履行完毕

			规则》、《深圳证券交易所上市公司股东及董事、监事、高级管理人员减持股份实施细则》，以及其他与上市公司股份锁定、持有上市公司股份或减持股份的相关规定。			
公司董事、监事、高级管理人员	股份锁定、延长锁定期、持股意向等的承诺		<p>1、自秋田微本次发行并在证券交易所上市之日起 12 个月内，不转让或者委托他人管理本人直接或间接持有的秋田微本次发行前已发行的股份，也不由秋田微回购本人直接或间接持有的秋田微本次发行前已发行的股份。</p> <p>2、秋田微股票上市后 6 个月内如公司股票连续 20 个交易日的收盘价均低于首次公开发行价格，或者上市后 6 个月期末收盘价低于首次公开发行价格，本人持有秋田微股票的锁定期限在原有锁定期限基础上自动延长 6 个月（若公司上市后发生派发股利、送红股、转增股本、增发新股或配股等除息、除权行为的，则前述价格将进行相应调整）；本人的上述承诺不因本人的职务变换或离职而改变或导致无效。</p> <p>3、在上述锁定期满后，如本人仍担任公司董事、监事或高级管理人员，在任职期间应当向公司申报所持有的公司股份变动情况，每年转让的股份不超过本人持有公司股份数的 25%；如本人辞去前述职务的，自本人离职之日起六个月内不转让本人直接或间接持有的公司股份。</p> <p>4、若本人在持有秋田微股票锁定期届满后两年内减持的，减持价格将不低于秋田微首次公开发行价格（若公司上市后发生派发股利、送红股、转增股本、增发新股或配股等除息、除权行为的，则前述价格将进行相应调整）。</p> <p>5、本人将遵守中国证监会《上市公司股东、董监高减持股份的若干规定》，深圳证券交易所《深圳证券交易所创业板股票上市规则》、《深圳证券交易所上市公司股东及董事、监事、高级管理人员减持股份实施细则》、以及其他与上市公司股份锁定、持有上市公司股份或减持股份的相关规定。</p>	2021 年 01 月 28 日	长期有效	正常履行中
控股股东汉志投资、实际控制人黄志毅、公司全体董事、高级管理人员	填补被摊薄即期回报的承诺		<p>1、控股股东汉志投资、实际控制人黄志毅承诺不越权干预公司经营管理活动，不侵占公司利益。</p> <p>2、公司全体董事、高级管理人员将忠实、勤勉地履行职责，维护公司和全体股东的合法权益，并承诺：</p> <p>（1）承诺不会无偿或以不公平条件向其他单位或者个人输送利益，也不会采用其他方式损害公司利益。</p> <p>（2）承诺对自身日常的职务消费行为进行约束。</p> <p>（3）承诺不得动用公司资产从事与本人履行职责无关的投资、消费活动。</p> <p>（4）承诺将行使自身职权以促使公司董事会、薪酬委员会制定的薪酬制度与公司填补被摊薄即期回报保障措施的执行情况相挂钩。</p> <p>（5）承诺在推动公司股权激励（如有）</p>	2021 年 01 月 28 日	长期有效	正常履行中

			时，应使股权激励行权条件与公司填补回报措施的执行情况相挂钩。			
	公司	股份购回承诺	1、保证公司本次发行上市符合《中华人民共和国公司法》、《创业板首次公开发行股票注册管理办法（试行）》等法律、法规和规范性文件规定的条件和程序，不存在任何欺诈发行的情形。 2、如公司不符合发行上市条件，以欺骗手段骗取发行注册并已经发行上市的，公司将在中国证监会等有权部门确认后5个工作日内启动股份购回程序，购回公司本次公开发行的全部新股。	2021年01月28日	长期有效	正常履行中
	控股股东、实际控制人	股份购回承诺	1、本公司/本人保证发行人本次发行上市符合《中华人民共和国公司法》、《中华人民共和国证券法》、《创业板首次公开发行股票注册管理办法（试行）》等法律、法规和规范性文件规定的条件和程序，不存在任何欺诈发行的情形。 2、如公司不符合发行上市条件，以欺骗手段骗取发行注册并已经发行上市的，本公司/本人将在中国证监会等有权部门确认后5个工作日内启动股份购回程序，购回发行人本次公开发行的全部新股。	2021年01月28日	长期有效	正常履行中
	公司	承诺履行的约束措施的承诺	1、本公司将严格履行公司就首次公开发行股票并在创业板上市所作出的所有公开承诺事项，积极接受社会监督。 2、如本公司在招股说明书中所作出的相关承诺未能履行、确已无法履行或无法按期履行的，本公司将采取以下措施： （1）及时、充分披露相关承诺未能履行、无法履行或无法按期履行的具体原因； （2）向本公司投资者提出补充承诺或替代承诺，以尽可能保护投资者的权益； （3）将上述补充承诺或替代承诺提交股东大会审议； （4）违反承诺给投资者造成损失的，将依法对投资者进行赔偿。 3、如因相关法律法规、政策变化、自然灾害及其他不可抗力等本公司无法控制的客观原因导致承诺未能履行、确已无法履行或无法按期履行的，本公司将及时、充分披露本公司承诺未能履行、无法履行或无法按期履行的具体原因，并及时研究新的解决方案，尽可能保护投资者的权益。	2021年01月28日	长期有效	正常履行中
	控股股东、实际控制人、控股股东之外的其他股东、董事、监事及高级管理人员	承诺履行的约束措施的承诺	1、本企业/本人将严格履行本企业/本人就公司首次公开发行股票并上市所作出的所有公开承诺事项，积极接受社会监督。 2、如本企业/本人在招股说明书中作出的相关承诺未能履行、确已无法履行或无法按期履行的（因相关法律法规、政策变化、自然灾害及其他不可抗力等本企业/本人无法控制的客观原因导致的除外），本企业/本人自愿承担相应的法律后果和民事赔偿责任，并采取以下措施： （1）及时、充分披露本企业/本人承诺未能履行、无法履行或无法按期履行的具体原因； （2）向公司及其投资者提出补充承诺或替	2021年01月28日	长期有效	正常履行中

			<p>代承诺，以尽可能保护公司及股东、投资者的权益，并将上述补充承诺或替代承诺提交公司股东大会审议；</p> <p>（3）在股东大会及中国证监会指定的披露媒体上公开说明未履行的具体原因，并向股东和投资者道歉；</p> <p>（4）因违反相关承诺所得收益将归属于公司，因此给公司或投资者造成损失的，将依法对公司或投资者进行赔偿。</p> <p>3、如因相关法律法规、政策变化、自然灾害及其他不可抗力等本企业/本人无法控制的客观原因导致本企业/本人承诺未能履行、确已无法履行或无法按期履行的，本企业/本人将及时、充分披露本企业/本人承诺未能履行、无法履行或无法按期履行的具体原因，并及时研究新的解决方案，尽可能保护公司及投资者的权益。</p>			
公司	利润分配政策的承诺	<p>为维护公司新老股东的利益，首次公开发行股票前公司所形成的滚存未分配利润，由公开发行上市完成后的新老股东根据其持股比例共同享有。为更好地保护投资者合法权益，公司于 2019 年第一次临时股东大会审议通过修订后的《公司章程（草案）》，修订后的利润分配政策如下：</p> <p>（一）利润分配的原则</p> <p>公司实施积极的利润分配政策，重视对投资者的合理投资回报，保持利润分配政策的连续性和稳定性，并符合法律、法规的相关规定。公司利润分配不得超过累计可供分配利润的范围，不得损害公司持续经营能力，并坚持如下原则：</p> <ol style="list-style-type: none"> 1、按法定顺序分配的原则； 2、存在未弥补亏损不得分配的原则； 3、公司持有的本公司股份不得分配利润的原则。 <p>（二）利润分配的形式</p> <p>公司利润分配可采取现金、股票、现金与股票相结合或者法律、法规允许的其他方式。</p> <p>（三）实施现金分红的条件</p> <ol style="list-style-type: none"> 1、公司该年度或半年度实现的可分配利润（即公司弥补亏损、提取公积金后所余的税后利润）为正值、且现金流充裕，实施现金分红不会影响公司后续持续经营； 2、公司累计可供分配利润为正值； 3、审计机构对公司的该年度财务报告出具标准无保留意见的审计报告。 <p>（四）实施现金分红的比例及时间间隔</p> <p>在满足现金分红条件、保证公司正常经营和长远发展的前提下，公司原则上每年年度股东大会召开后进行一次现金分红，公司董事会可以根据公司的盈利状况及资金需求状况提议公司进行中期现金分红。公司应保持利润分配政策的连续性和稳定性，在满足现金分红条件时，公司每年以现金方式分配的利润不少于当年实现的可供分配利润的百分之二十，具体比例由董事会根据公司经营状况和中国证监会的有关规定拟定，交股东大会审议决定。公司董事会应当综合考虑所处行</p>	2021年01月28日	长期有效	正常履行中	

		<p>业特点、发展阶段、自身经营模式、盈利水平以及是否有重大资金支出安排等因素，区分下列情形，并按照公司章程规定的程序，提出差异化的现金分红政策：</p> <ol style="list-style-type: none"> 1、公司发展阶段属成熟期且无重大资金支出安排的，进行利润分配时，现金分红在本次利润分配中所占比例最低应达到 80%； 2、公司发展阶段属成熟期且有重大资金支出安排的，进行利润分配时，现金分红在本次利润分配中所占比例最低应达到 40%； 3、公司发展阶段属成长期且有重大资金支出安排的，进行利润分配时，现金分红在本次利润分配中所占比例最低应达到 20%； <p>公司发展阶段不易区分但有重大资金支出安排的，可以按照前项规定处理。</p> <p>（五）实施股票股利分配的条件</p> <p>在满足现金股利分配的条件下，在确保足额现金股利分配、保证公司股本规模和股权结构合理的前提下，为保持股本增加与公司成长相适应，公司可以采用股票股利方式进行利润分配。</p> <p>（六）利润分配决策程序和机制</p> <p>公司应强化回报股东的意识，综合考虑公司盈利情况、资金需求、发展目标和股东合理回报等因素，以每三年为一个周期，制订周期内股东回报规划，明确三年分红的具体安排和形式、现金分红规划及期间间隔等内容。公司董事会结合公司章程、公司盈利情况、资金需求和股东回报规划提出合理的利润分配预案，并审议通过后提交股东大会批准。独立董事应对利润分配方案发表独立意见并公开披露。对于公司当年未分配利润，董事会应当在分配预案中说明使用计划安排。董事会审议现金分红具体方案时，应当认真研究和论证公司现金分红的时机、条件和最低比例、调整的条件及其决策程序等事宜，并详细记录管理层建议、参会董事的发言要点、独立董事发表的意见、董事会投票表决情况等内容，形成书面记录作为公司档案妥善保存。董事会审议股票股利利润分配具体方案时，应当考虑公司成长性、每股净资产的摊薄等合理因素。独立董事可以征集中小股东的意见，提出分红提案，并提交董事会审议。</p> <p>监事会应当对董事会制订的利润分配方案进行审议，并经过半数监事通过。若公司年度盈利但未提出现金分红方案，监事会应就相关政策、规划执行情况发表专项说明或意见。监事会应对利润分配方案和股东回报规划的执行情况进行监督。</p> <p>股东大会应根据法律法规、公司章程的规定对董事会提出的利润分配方案进行审议表决。为切实保障社会公众股股东参与股东大会的权利，董事会、独立董事和符合条件的股东可以公开征集其在股东大会上的投票权。并应当通过多种渠道（包括但不限于电话、传真、邮箱、互动平台等）主动与股东特别是中小股东进行沟通和交流，充分听取</p>			
--	--	---	--	--	--

			<p>中小股东的意见和诉求，并及时答复中小股东关心的问题。分红预案应由出席股东大会的股东或股东代理人所持表决权的 1/2 以上通过。</p> <p>（七）利润分配政策的变更程序</p> <p>公司根据外部经营环境、生产经营情况、投资规划和长期发展的需要确需调整利润分配政策的，调整后的利润分配政策不得违反中国证监会和证券交易所的相关规定。公司应通过修改《公司章程》关于利润分配的相关条款进行利润分配政策调整，决策程序为：</p> <ol style="list-style-type: none"> 1、董事会制订调整利润分配政策的方案，并做出关于修改《公司章程》的议案； 2、独立董事应对上述议案进行审核并发表独立意见，监事会应对上述议案进行审核并提出审核意见； 3、董事会审议通过上述议案后报股东大会审议批准，公告董事会决议时应同时披露独立董事和监事会的审核意见； 4、股东大会审议上述议案时，公司应当提供网络投票等方式以方便股东参与股东大会表决，该事项应由股东大会特别决议通过； 5、股东大会批准上述议案后，公司相应修改《公司章程》，执行调整后的利润分配政策。 			
控股股东、实际控制人	避免同业竞争的承诺	<ol style="list-style-type: none"> 1、本企业/本人目前没有、将来也不直接或间接从事与发行人及其控股子公司现有及将来从事的业务构成同业竞争的活动。 2、对于本企业/本人直接和间接控股的其他企业，本企业/本人将通过派出机构和人员（包括但不限于董事、总经理等）以及本企业/本人在该企业中的控股地位，保证该企业履行本承诺函中与本企业/本人相同的义务，保证该企业不与发行人进行同业竞争。如果本企业/本人所投资的全资、控股企业从事的业务与发行人形成同业竞争或者潜在同业竞争情况的，本企业/本人同意通过合法有效方式，及时解决同业竞争问题。 3、本企业/本人愿意对违反上述承诺而给发行人造成的经济损失依法承担相应的赔偿责任。 4、本承诺自签署之日起正式生效，在本企业/本人作为公司控股股东或实际控制人期间持续有效且不可变更或撤销。 	2021年01月28日	长期有效	正常履行中	
公司	招股说明书信息披露的承诺	招股说明书如有虚假记载、误导性陈述或者重大遗漏，对判断发行人是否符合法律规定的发行条件构成重大、实质影响的，发行人将以市场价回购首次公开发行的全部新股，并支付从首次公开发行完成日至股票回购公告日的同期银行存款利息作为赔偿。招股说明书如有虚假记载、误导性陈述或者重大遗漏，致使投资者在证券交易中遭受损失的，发行人将依法赔偿投资者损失。	2021年01月28日	长期有效	正常履行中	
控股股东汉志投资、实际控制人黄志毅	招股说明书信息披露的承诺	招股说明书如有虚假记载、误导性陈述或者重大遗漏，对判断发行人是否符合法律规定的发行条件构成重大、实质影响的，发行人控股股东将以市场价购回已转让的原限售股份，并支付从首次公开发行完成日至股票回	2021年01月28日	长期有效	正常履行中	

			购公告日的同期银行存款利息作为赔偿；发行人实际控制人将督促公司依法回购首次公开发行的全部新股。招股说明书如有虚假记载、误导性陈述或者重大遗漏，致使投资者在证券交易中遭受损失的，本企业/本人将依法赔偿投资者损失。			
	全体董事、监事、管理人员	招股说明书信息披露的承诺	招股说明书如有虚假记载、误导性陈述或者重大遗漏，致使投资者在证券交易中遭受损失的，本人将依法赔偿投资者损失，但本人能够证明自己没有过错的除外。上述承诺不因本人职务变换或离职而改变或导致无效。	2021年01月28日	长期有效	正常履行中
	控股股东、实际控制人	社保、公积金的承诺	如果发行人因首次公开发行前员工社会保险、公积金事宜被有关机构处罚，汉志投资、实际控制人黄志毅就发行人实际遭受的经济损失，向发行人提供补偿，以使发行人不因此遭受经济损失。	2021年01月28日	长期有效	正常履行中
承诺是否按时履行	是					
如承诺超期未履行完毕的，应当详细说明未完成履行的具体原因及下一步的工作计划	不适用					

2、公司资产或项目存在盈利预测，且报告期仍处在盈利预测期间，公司就资产或项目达到原盈利预测及其原因做出说明

适用 不适用

3、公司涉及业绩承诺

适用 不适用

二、控股股东及其他关联方对上市公司的非经营性占用资金情况

适用 不适用

公司报告期不存在控股股东及其他关联方对上市公司的非经营性占用资金。

三、违规对外担保情况

适用 不适用

公司报告期无违规对外担保情况。

四、董事会对最近一期“非标准审计报告”相关情况的说明

适用 不适用

五、董事会、审计委员会、独立董事（如有）对会计师事务所本报告期“非标准审计报告”的说明□适用 不适用**六、董事会关于报告期会计政策、会计估计变更或重大会计差错更正的说明**□适用 不适用**七、与上年度财务报告相比，合并报表范围发生变化的情况说明**适用 □不适用

公司名称	股权取得方式	股权取得时点	出资额（元）	出资比例
君盛和	新设	2025 年 12 月 29 日	5,000,000.00	100.00%

八、聘任、解聘会计师事务所情况

现聘任的会计师事务所

境内会计师事务所名称	天健会计师事务所（特殊普通合伙）
境内会计师事务所报酬（万元）	84.80
境内会计师事务所审计服务的连续年限	9
境内会计师事务所注册会计师姓名	龙琦、李凤
境内会计师事务所注册会计师审计服务的连续年限	龙琦 4 年、李凤 1 年
境外会计师事务所名称（如有）	无
境外会计师事务所报酬（万元）（如有）	0
境外会计师事务所审计服务的连续年限（如有）	无
境外会计师事务所注册会计师姓名（如有）	无
境外会计师事务所注册会计师审计服务的连续年限（如有）	无

是否改聘会计师事务所

□是 否

聘请内部控制审计会计师事务所、财务顾问或保荐人情况

适用 □不适用

报告期内，公司聘请天健会计师事务所（特殊普通合伙）为公司提供 2025 年度财务报表及内部控制审计服务，报酬合计 84.80 万元（含税），其中，财务报表审计费用为 68.90 万元（含税），内部控制审计费用为 15.90 万元（含税）。

九、年度报告披露后面临退市情况□适用 不适用**十、破产重整相关事项**□适用 不适用

公司报告期末未发生破产重整相关事项。

十一、重大诉讼、仲裁事项

适用 不适用

诉讼(仲裁)基本情况	涉案金额 (万元)	是否形 成预计 负债	诉讼(仲裁)进展	诉讼(仲裁)审理 结果及影响	诉讼(仲裁)判决执 行情况	披露 日期	披露 索引
未达重大诉讼披露标准的其他诉讼事项 (公司作为原告)	87.33	否	部分案件已撤回 仲裁, 部分案件 已结案	对公司无重大 影响	部分案件已和解, 已结案案件按照判 决结果执行		
未达重大诉讼披露标准的其他诉讼事项 (公司作为被告)	70.05	否	部分案件尚在审 理过程中, 部分 案件被驳回, 部 分案件已结案	对公司无重大 影响	部分案件未开庭, 部分案件被驳回, 已结案案件按照判 决结果执行		

十二、处罚及整改情况

适用 不适用

公司报告期不存在处罚及整改情况。

十三、公司及其控股股东、实际控制人的诚信状况

适用 不适用

十四、重大关联交易

1、与日常经营相关的关联交易

适用 不适用

公司报告期末未发生与日常经营相关的关联交易。

2、资产或股权收购、出售发生的关联交易

适用 不适用

公司报告期末未发生资产或股权收购、出售的关联交易。

3、共同对外投资的关联交易

适用 不适用

公司报告期末未发生共同对外投资的关联交易。

4、关联债权债务往来

适用 不适用

公司报告期不存在关联债权债务往来。

5、与存在关联关系的财务公司的往来情况

适用 不适用

公司与存在关联关系的财务公司与关联方之间不存在存款、贷款、授信或其他金融业务。

6、公司控股的财务公司与关联方的往来情况

适用 不适用

公司控股的财务公司与关联方之间不存在存款、贷款、授信或其他金融业务。

7、其他重大关联交易

适用 不适用

公司报告期无其他重大关联交易。

十五、重大合同及其履行情况

1、托管、承包、租赁事项情况

(1) 托管情况

适用 不适用

公司报告期不存在托管情况。

(2) 承包情况

适用 不适用

公司报告期不存在承包情况。

(3) 租赁情况

适用 不适用

租赁情况说明

公司发生的租赁事项主要为公司及子公司北京秋田微、泰国秋田微、瑞迪盛租赁生产厂房、办公场地及员工宿舍。

为公司带来的损益达到公司报告期利润总额 10%以上的项目

适用 不适用

公司报告期不存在为公司带来的损益达到公司报告期利润总额 10%以上的租赁项目。

2、重大担保

适用 不适用

公司报告期不存在重大担保情况。

3、委托他人进行现金资产管理情况

(1) 委托理财情况

适用 不适用

报告期内委托理财概况

单位：万元

产品类别	风险特征	报告期内委托理财的余额	逾期未收回的金额
银行理财产品	低风险	76,629.75	0

公司作为单一委托人委托金融机构开展资产管理，或投资安全性较低、流动性较差的高风险委托理财具体情况

适用 不适用

(2) 委托贷款情况

适用 不适用

公司报告期不存在委托贷款。

4、其他重大合同

适用 不适用

公司报告期不存在其他重大合同。

十六、募集资金使用情况

适用 不适用

1、募集资金总体使用情况

适用 不适用

单位：万元

募集年份	募集方式	证券上市日期	募集资金总额	募集资金净额(1)	本期已使用募集资金总额	已累计使用募集资金总额(2)	报告期末募集资金使用比例(3) = (2) / (1)	报告期内变更用途的募集资金总额	累计变更用途的募集资金总额	累计变更用途的募集资金总额比例	尚未使用募集资金总额	尚未使用募集资金用途及去向	闲置两年以上募集资金金额
2021年	首次公开发行	2021年01月28日	74,360	69,383.11	9,112.55	32,314.7	46.57%	0	27,593.35	39.77%	43,240.67	存放于募集资金专户中	0
合计	--	--	74,360	69,383.11	9,112.55	32,314.7	46.57%	0	27,593.35	39.77%	43,240.67	--	0

募集资金总体使用情况说明：

经中国证券监督管理委员会《关于同意深圳秋田微电子股份有限公司首次公开发行股票注册的批复》（证监许可

[2021]10号)核准,并经深圳证券交易所同意,公司向社会公众公开发行人民币普通股(A股)股票2,000万股,每股面值1.00元,每股发行价格为人民币37.18元,募集资金总额为人民币743,600,000.00元,扣除发行费用人民币(不含税)49,768,867.92元,实际募集资金净额为人民币693,831,132.08元,其中超募资金人民币19,683.73万元。募集资金已于2021年01月22日划至公司指定账户。上述募集资金到位情况已由天健会计师事务所(特殊普通合伙)审验,并于2021年01月25日出具“天健验[2021]3-2号”《验资报告》,确认募集资金到账。

公司依照规定对募集资金进行专户存储管理,募集资金到账后已全部存放于募集资金专项账户内,并与保荐机构、存放募集资金的商业银行签署相应的募集资金监管协议。

截至2025年12月31日,公司募集资金使用情况如下:

- (1) 本报告期投入募集资金总额9,112.55万元,截至本报告期末累计投入募集资金总额32,314.70万元。
- (2) 截至本报告期末,公司尚未使用募集资金总额为43,240.67万元,其中闲置资金用于现金管理43,169.67万元。

2、募集资金承诺项目情况

适用 不适用

单位:万元

融资项目名称	证券上市日期	承诺投资项目和超募资金投向	项目性质	是否已变更项目(含部分变更)	募集资金承诺投资总额	调整后投资总额(1)【注2】	本报告期投入金额	截至期末累计投入金额(2)	截至期末投资进度(3)= (2)/(1)	项目达到预定可使用状态日期【注1】	本报告期实现的效益	截止报告期末累计实现的效益	是否达到预计效益	项目可行性是否发生重大变化
承诺投资项目														
2021年首次公开发行股票	2021年01月28日	触控显示模组赣州生产基地项目	生产建设	是	28,582.69	9,508.03	0	9,508.03	--	--			不适用	否
		新型显示器件建设项目	生产建设	是	6,399.34	633.24	0	633.24	--	--			不适用	否
		电子纸模组产品生产线项目	生产建设	是	4,624.19	10,976.81	394.12	2,421.05	22.06%	2027年12月31日			不适用	否
		研发中心建设项目	研发项目	否	4,093.16	4,093.16	66	921.91	22.52%	2027年12月31日			不适用	否
		补充流动资金	补充	否	6,000	6,000	0	6,000	100.00%	--			不适用	否
承诺投资项目小计				--	49,699.38	31,211.24	460.12	19,484.23	--	--			--	--

超募资金投向													
2021年首次公开发行股票	2021年01月28日	深圳产业基地	生产建设	是	19,683.73	40,924.46	8,652.43	12,830.47	31.35%	2027年12月31日		不适用	否
超募资金投向小计				--	19,683.73	40,924.46	8,652.43	12,830.47	--	--		--	--
合计				--	69,383.11	72,135.7	9,112.55	32,314.7	--	--	--	--	--
分项目说明未达到计划进度、预计收益的情况和原因（含“是否达到预计效益”选择“不适用”的原因）		<p>【注 1】（1）公司募投项目“电子纸模组产品生产线项目”、“研发中心建设项目”虽然已在前期经过充分的可行性论证，但是因客观环境的变化，不可避免地对项目建设进度产生了一定影响。公司基于审慎性原则，结合当前募集资金投资项目的实际进展情况及资金使用情况，在保持募集资金投资项目的实施主体、投资总额和资金用途等均不发生变化的情况下，决定将募投项目“电子纸模组产品生产线项目”及“研发中心建设项目”达到预定可使用状态日期调整为 2024 年 03 月 31 日。</p> <p>募投项目“电子纸模组产品生产线项目”、“研发中心建设项目”延期事项已经公司 2022 年 03 月 22 日召开的第二届董事会第九次会议和第二届监事会第八次会议审议通过。公司独立董事和保荐机构国信证券股份有限公司对此事项发表了明确的同意意见。</p> <p>（2）由于“深圳产业基地”项目所涉建设用地流转采用土地线上招拍挂程序且属原始地貌出让，导致土地使用权属转让流程及前期开发手续的办理过程较为复杂，耗时长于预期。同时，为了满足智能化生产的要求，厂房建设、工艺布局及环评等要求提升。基于上述情况，公司结合项目的实际进展及不可预期因素的影响，充分考虑项目建设周期，基于审慎性原则，将“深圳产业基地”达到预定可使用状态日期调整为 2025 年 12 月 31 日。</p> <p>由于募集资金投资项目“研发中心建设项目”的实施地点将调整到“深圳产业基地”项目所属地块，基于“深圳产业基地”目前的实际情况，同时涉及实施方式和内部投资结构发生变更，导致“研发中心建设项目”无法在原预定可使用状态的时间内完成，因此将达到预定可使用状态日期调整为 2025 年 12 月 31 日。</p> <p>“触控显示模组赣州生产基地项目”、“新型显示器件建设项目”和“电子纸模组产品生产线项目”前期在实施过程中受客观因素的影响，项目建设过程中拟采购的设备需要一定的采购周期和安装调试过程，设备到位时间预计有所延后。为确保公司募投项目稳步实施，降低募集资金使用风险，公司充分考虑项目建设周期，经审慎研究，将“触控显示模组赣州生产基地项目”、“新型显示器件建设项目”和“电子纸模组产品生产线项目”达到预定可使用状态日期调整为 2025 年 12 月 31 日。</p> <p>公司于 2023 年 04 月 19 日召开第二届董事会第十八次会议、第二届监事会第十六次会议，2023 年 05 月 11 日召开 2022 年年度股东大会审议通过了《关于部分募投项目变更实施地点、实施方式并调整内部投资结构及募投项目延期的议案》。公司独立董事和保荐机构国信证券股份有限公司对此事项发表了明确的同意意见。</p> <p>（3）为提高募集资金使用效率，根据公司现阶段经营发展的需要，公司终止“触控显示模组赣州生产基地项目”与“新型显示器件建设项目”，并将“触控显示模组赣州生产基地项目”终止后对应的剩余募集资金全部投入“深圳产业基地”，将“新型显示器件建设项目”终止后对应的剩余募集资金全部投入“电子纸模组产品生产线项目”。同时，对终止的募投项目“触控显示模组赣州生产基地项目”原募集资金专户进行销户处理。</p> <p>公司于 2024 年 08 月 27 日召开第三届董事会第三次会议、第三届监事会第三次会议，2024 年 09 月 12 日召开 2024 年第二次临时股东大会审议通过了《关于终止部分募投项目并将剩余募集资金投入其他募投项目的议案》。保荐机构国信证券股份有限公司对此事项发表了明确的同意意见。</p> <p>（4）公司结合技术研发和客户开发进度，对募投项目“电子纸模组产品生产线项目”建设实施动态控制，在满足当前公司生产和研发需求的基础上，合理控制产能扩张和募集资金使用节奏，保障募投项目的建设质量与预期效果，实现资源的合理高效配置。公司审慎控制了募投项目的投资进度，导致项目整体实施进度比原计划放缓。为保障公司及股东利益，确保募集资金的安全、合理运用，基于审慎原则，公司将“电子纸模组产品生产线项目”达到预定可使用状态日期调整为 2027 年 12 月 31 日。</p> <p>由于“深圳产业基地”项目所涉建设用地流转采用土地线上招拍挂程序且属原始地貌出让，导致土地使用权属转让流程及前期开发手续的办理过程较为复杂，耗时长于预期；同时，为适配智能化生产标准，公司对厂房建设标准、生产工艺布局进行了优化升级，同步提高了环评、安评等合规要求，导致项目工程实体建设、竣工验收、生产设备采购及安装调试等工作相应顺延，资金支付节奏亦随之调整，项目实施进度有所滞后。为保障募投项目实施质量，公司结合项目建设实际进展情况及充分考虑项目建设周期，基于审慎原则，将“深圳产业基地”达到预定可使用状态日期调整为 2027 年 12 月 31 日。</p> <p>为进一步优化公司资源配置效率，实现研发、生产、管理等核心环节的统筹协调与深度融合，提升整体运营管理水平及决策效率；同时，为有效优化项目建设成本与效益配比，通过办公环境的改善，增强对研发技术人才的吸引力与留存力，公司“研发中心建设项目”由深圳租赁厂房建设调整为深圳产业基地自有厂房建设，实施地点同步调整至“深圳产业基地”。为保障募投项目实施质量，根据“深圳产业基地”项目</p>											

	建设实际进展情况，同时充分考虑“研发中心建设项目”项目建设周期，基于审慎原则，公司将“研发中心建设项目”达到预定可使用状态日期调整为 2027 年 12 月 31 日。 公司于 2025 年 12 月 18 日召开第三届董事会第九次会议，审议通过了《关于募投项目延期的议案》。公司对“电子纸模组产品生产线项目”“研发中心建设项目”及“深圳产业基地”进行重新论证后，决定继续实施上述募投项目并对项目实施期限进行调整。保荐机构国信证券股份有限公司对此事项发表了明确的同意意见。具体内容请见公司于 2025 年 12 月 19 日在巨潮资讯网（www.cninfo.com.cn）披露的《关于募投项目延期的公告》。
项目可行性发生重大变化的情况说明	不适用
超募资金的金额、用途及使用进展情况	适用 公司于 2021 年 06 月 23 日召开的第二届董事会第四次会议、第二届监事会第四次会议，2021 年 07 月 09 日召开的公司 2021 年第二次临时股东大会审议通过了《关于使用超募资金投资建设深圳产业基地的议案》，同意公司使用首次公开发行股票的超募资金 19,683.73 万元投资建设深圳产业基地。公司独立董事和保荐机构国信证券股份有限公司对此事项发表了明确的同意意见。具体内容请见公司于 2021 年 06 月 24 日在巨潮资讯网（www.cninfo.com.cn）披露的《关于使用超募资金投资建设深圳产业基地的公告》。截至 2025 年 12 月 31 日，上述资金本报告期投入使用金额为 8,652.43 万元，累计投入使用金额为 12,830.47 万元。
存在擅自变更募集资金用途、违规占用募集资金的情形	不适用
募集资金投资项目实施地点变更情况	适用 以前年度发生 “研发中心建设项目”的实施地点由“深圳市龙岗区园山街道荷坳金源工业区”变更为“深圳市龙岗区园山街道（宗地号为 G08406-0133 的土地）”，该事项已经公司第二届董事会第十八次会议、第二届监事会第十六次会议、2022 年年度股东大会审议通过。公司独立董事和保荐机构国信证券股份有限公司对此事项发表了明确的同意意见。
募集资金投资项目实施方式调整情况	适用 以前年度发生 “研发中心建设项目”的实施方式由“深圳租赁与装修厂房建设”变更为“深圳产业基地自有厂房建设”，该事项已经公司第二届董事会第十八次会议、第二届监事会第十六次会议、2022 年年度股东大会审议通过。公司独立董事和保荐机构国信证券股份有限公司对此事项发表了明确的同意意见。
募集资金投资项目先期投入及置换情况	适用 公司于 2021 年 03 月 02 日召开第一届董事会第十九次会议、第一届监事会第十二次会议，2021 年 03 月 18 日召开 2021 年第一次临时股东大会，审议通过了《关于使用募集资金置换先期投入募投项目及已支付发行费用自筹资金的议案》，同意公司使用募集资金置换预先投入募投项目的自筹资金 39,628,374.59 元及已支付发行费用的自筹资金 3,951,886.79 元，共计 43,580,261.38 元。公司独立董事和保荐机构国信证券股份有限公司对此事项发表了明确的同意意见。募集资金置换先期投入募投项目及已支付发行费用自筹资金已全部完成。天健会计师事务所（特殊普通合伙）出具了《关于深圳秋田微电子股份有限公司以自筹资金预先投入募投项目的鉴证报告》（天健审[2021]3-38 号）。
用闲置募集资金暂时补充流动资金情况	不适用
项目实施出现募集资金结余的金额及原因	不适用
尚未使用的募集资金用途及去向	公司于 2024 年 08 月 27 日召开第三届董事会第三次会议、第三届监事会第三次会议，2024 年 09 月 12 日召开 2024 年第二次临时股东大会，审议通过了《关于使用闲置募集资金进行现金管理的议案》，同意公司在确保不影响募集资金投资计划正常进行和募集资金安全的前提下，使用不超过人民币 5.6 亿元（含本数）的闲置募集资金（含超募资金）进行现金管理。使用期限自公司股东大会审议通过之日起不超过 12 个月。在上述额度和期限范围内，资金可循环滚动使用。同时授权公司经营管理层在投资额度内行使该

	<p>项投资决策权并签署相关合同文件，公司财务部具体操作，公司审计部进行监督。保荐机构国信证券股份有限公司对此事项发表了明确的同意意见。</p> <p>公司于 2025 年 08 月 20 日召开第三届董事会第七次会议、第三届监事会第七次会议，2025 年 09 月 05 日召开 2025 年第一次临时股东大会，审议通过了《关于使用闲置募集资金进行现金管理的议案》，同意公司在确保不影响募集资金投资计划正常进行和募集资金安全的前提下，使用不超过人民币 5 亿元（含本数）的闲置募集资金（含超募资金）进行现金管理。使用期限自公司股东大会审议通过之日起不超过 12 个月。在上述额度和期限范围内，资金可循环滚动使用。同时授权公司经营管理层在投资额度内行使该项投资决策权并签署相关合同文件，公司财务部具体操作，公司审计部进行监督。保荐机构国信证券股份有限公司对此事项发表了明确的同意意见。</p> <p>截至 2025 年 12 月 31 日，公司尚未使用的募集资金为 43,240.67 万元，其中 43,169.67 万元用于现金管理尚未到期，其余募集资金均存放于募集资金专户。2025 年度，公司使用闲置募集资金进行现金管理取得现金管理收益和利息收入 6,985,397.25 元（已扣除银行手续费及公司受让可转让大额存单时同步支付原转让方持有期间享有的利息），购买的现金管理产品具体情况请见公司分别于 2025 年 04 月 10 日、2025 年 07 月 02 日、2025 年 10 月 10 日、2026 年 01 月 06 日披露在巨潮资讯网（www.cninfo.com.cn）的《关于使用闲置募集资金进行现金管理的进展公告》。</p>
<p>募集资金使用及披露中存在的问题或其他情况</p>	<p>不适用</p>

注 2：“触控显示模组赣州生产基地项目”、“新型显示器件建设项目”调整后投资总额按项目终止时累计投入金额计算，“电子纸模组产品生产线项目”调整后投资总额按其原募集资金承诺投资总额加上“新型显示器件建设项目”终止后对应的剩余募集资金（包括扣除手续费后的相关利息收入及理财收益）计算，“深圳产业基地”调整后投资总额按其原募集资金承诺投资总额加上“触控显示模组赣州生产基地项目”终止后对应的剩余募集资金（包括扣除手续费后的相关利息收入及理财收益）计算。

注 3：若出现尾数差异为四舍五入原因造成。

3、募集资金变更项目情况

适用 不适用

单位：万元

融资项目名称	募集方式	变更后的项目	对应的原承诺项目	变更后项目拟投入募集资金总额(1)	本报告期实际投入金额	截至期末实际累计投入金额(2)	截至期末投资进度(3)=(2)/(1)	项目达到预定可使用状态日期	本报告期实现的效益	是否达到预计效益	变更后的项目可行性是否发生重大变化
2021 年首次公开发行股票	首次公开发行	电子纸模组产品生产线项目	新型显示器件建设项目	10,976.81	394.12	2,421.05	22.06%	2027 年 12 月 31 日		不适用	否
		深圳产业基地	触控显示模组赣州生产基地项目	40,924.46	8,652.43	12,830.47	31.35%	2027 年 12 月 31 日		不适用	否
合计	--	--	--	51,901.27	9,046.55	15,251.52	--	--	--	--	--
变更原因、决策程序及信息披露情况说明(分具体项目)			基于对当前客观环境的考虑，并综合考虑公司目前实际经营发展情况，秉持谨慎、节约、有效的原则，为进一步提高募集资金使用效率，使募集资金投资效益最大化，降低投资风险，经审慎评估，公司终止“触控显示模组赣州生产基地项目”并将剩余募集资金投入“深圳产业基地”；同时，对终止的募投项目“触控显示模组赣州生产基地项目”原募集资金专户进行销户处理。公司后续将根据业务开展需要，再适时以自有资金扩建“触控显示模组赣州								

	<p>生产基地项目”。</p> <p>基于对当前客观环境的考虑，并综合考虑公司目前实际经营发展情况，为维护公司和全体股东利益，降低募集资金投资风险，进一步提高募集资金使用效率，经审慎评估，公司终止“新型显示器件建设项目”，并将剩余募集资金投入“电子纸模组产品生产线项目”。</p> <p>公司于 2024 年 08 月 27 日召开第三届董事会第三次会议、第三届监事会第三次会议，2024 年 09 月 12 日召开 2024 年第二次临时股东大会审议通过了《关于终止部分募投项目并将剩余募集资金投入其他募投项目的议案》。保荐机构国信证券股份有限公司对此事项发表了明确的同意意见。具体内容请见公司于 2024 年 08 月 28 日在巨潮资讯网（www.cninfo.com.cn）披露的《关于终止部分募投项目并将剩余募集资金投入其他募投项目的公告》。</p>
未达到计划进度或预计收益的情况和原因(分具体项目)	不适用
变更后的项目可行性发生重大变化的情况说明	不适用

4、中介机构关于募集资金存储与使用情况的核查意见

适用 不适用

经核查，保荐机构认为：秋田微 2025 年度募集资金存放、管理与使用符合《证券发行上市保荐业务管理办法》、《深圳证券交易所创业板股票上市规则》、《深圳证券交易所上市公司自律监管指引第 2 号—创业板上市公司规范运作》等中国证监会和深圳证券交易所关于募集资金管理法规的规定，公司对募集资金进行了专户存储和专项使用，不存在变相改变募集资金用途和损害股东利益的情况，不存在违规使用募集资金的情形。审计机构认为，秋田微公司管理层编制的 2025 年度《关于募集资金年度存放、管理与使用情况的专项报告》符合《上市公司募集资金监管规则》（证监会公告〔2025〕10 号）和《深圳证券交易所上市公司自律监管指引第 2 号——创业板上市公司规范运作（2025 年修订）》（深证上〔2025〕481 号）的规定，如实反映了秋田微公司募集资金 2025 年度实际存放、管理与使用情况。

十七、其他重大事项的说明

适用 不适用

重大事项概述	披露日期	披露网站查询索引
控股股东及实际控制人、董事长之一致行动人增持公司股份	2025 年 01 月 07 日	巨潮资讯网（www.cninfo.com.cn）《关于控股股东及实际控制人、董事长之一致行动人增持公司股份计划的公告》（公告编号：2025-002）
	2025 年 04 月 01 日	巨潮资讯网（www.cninfo.com.cn）《关于控股股东及其一致行动人增持股份触及 1%整数倍的公告》（公告编号：2025-003）
	2025 年 04 月 02 日	巨潮资讯网（www.cninfo.com.cn）《关于控股股东及实际控制人、董事长之一致行动人增持公司股份计划实施完成的公告》（公告编号：2025-004）
2024 年年度权益分派	2025 年 04 月 26 日	巨潮资讯网（www.cninfo.com.cn）《第三届董事会第六次会议决议公告》（公告编号：2025-006）
	2025 年 04 月 26 日	巨潮资讯网（www.cninfo.com.cn）《第三届监事会第六次会议决议公告》（公告编号：2025-007）
	2025 年 04 月 26 日	巨潮资讯网（www.cninfo.com.cn）《关于 2024 年度利润分配预案的公告》（公告编号：2025-012）

	2025 年 05 月 16 日	巨潮资讯网 (www.cninfo.com.cn) 《2024 年年度股东大会决议公告》 (公告编号: 2025-024)
	2025 年 05 月 23 日	巨潮资讯网 (www.cninfo.com.cn) 《2024 年年度权益分派实施公告》 (公告编号: 2025-025)
修订《公司章程》并办理工商变更登记	2025 年 08 月 21 日	巨潮资讯网 (www.cninfo.com.cn) 《董事会决议公告》 (公告编号: 2025-029)
	2025 年 08 月 21 日	巨潮资讯网 (www.cninfo.com.cn) 《关于修订〈公司章程〉并办理工商变更登记的公告》 (公告编号: 2025-037)、《公司章程》 (2025 年 08 月)
	2025 年 09 月 05 日	巨潮资讯网 (www.cninfo.com.cn) 《2025 年第一次临时股东大会决议公告》 (公告编号: 2025-042)
	2025 年 11 月 06 日	巨潮资讯网 (www.cninfo.com.cn) 《关于完成工商变更登记的公告》 (公告编号: 2025-053)
2025 年员工持股计划	2025 年 08 月 21 日	巨潮资讯网 (www.cninfo.com.cn) 《董事会决议公告》 (公告编号: 2025-029)
	2025 年 08 月 21 日	巨潮资讯网 (www.cninfo.com.cn) 《监事会决议公告》 (公告编号: 2025-030)
	2025 年 08 月 21 日	巨潮资讯网 (www.cninfo.com.cn) 《2025 年员工持股计划 (草案)》
	2025 年 08 月 21 日	巨潮资讯网 (www.cninfo.com.cn) 《2025 年员工持股计划 (草案) 摘要》
	2025 年 08 月 21 日	巨潮资讯网 (www.cninfo.com.cn) 《2025 年员工持股计划管理办法》
	2025 年 09 月 05 日	巨潮资讯网 (www.cninfo.com.cn) 《2025 年第一次临时股东大会决议公告》 (公告编号: 2025-042)
	2025 年 09 月 24 日	巨潮资讯网 (www.cninfo.com.cn) 《2025 年员工持股计划第一次持有人会议决议公告》 (公告编号: 2025-046)
	2025 年 09 月 30 日	巨潮资讯网 (www.cninfo.com.cn) 《关于 2025 年员工持股计划非交易过户完成的公告》 (公告编号: 2025-047)
非独立董事辞任暨选举职工代表董事	2025 年 09 月 05 日	巨潮资讯网 (www.cninfo.com.cn) 《关于非独立董事辞任暨选举职工代表董事的公告》 (公告编号: 2025-043)
募投项目延期	2025 年 12 月 19 日	巨潮资讯网 (www.cninfo.com.cn) 《第三届董事会第九次会议决议公告》 (公告编号: 2025-056)
	2025 年 12 月 19 日	巨潮资讯网 (www.cninfo.com.cn) 《关于募投项目延期的公告》 (公告编号: 2025-057)

十八、公司子公司重大事项

适用 不适用

重大事项概述	披露日期	披露网站查询索引
泰国秋田微增资	2024 年 12 月 21 日	巨潮资讯网 (www.cninfo.com.cn) 《第三届董事会第五次会议决议公告》 (公告编号: 2024-072)
	2024 年 12 月 21 日	巨潮资讯网 (www.cninfo.com.cn) 《关于向泰国子公司增资的公告》 (公告编号: 2024-074)
	2025 年 07 月 09 日	巨潮资讯网 (www.cninfo.com.cn) 《关于向泰国子公司增资的进展公告》 (公告编号: 2025-028)
	2025 年 08 月 27 日	巨潮资讯网 (www.cninfo.com.cn) 《关于向泰国子公司增资的进展公告》 (公告编号: 2025-040)
对外投资设立全资子公司	2025 年 12 月 19 日	巨潮资讯网 (www.cninfo.com.cn) 《第三届董事会第九次会议决议公告》 (公告编号: 2025-056)
	2025 年 12 月 19 日	巨潮资讯网 (www.cninfo.com.cn) 《关于对外投资设立全资子公司的公告》 (公告编号: 2025-058)
	2025 年 12 月 31 日	巨潮资讯网 (www.cninfo.com.cn) 《关于全资子公司完成工商注册登记并取得营业执照的公告》 (公告编号: 2025-061)

第六节 股份变动及股东情况

一、股份变动情况

1、股份变动情况

单位：股

	本次变动前		本次变动增减（+，-）					本次变动后	
	数量	比例	发行新股	送股	公积金转股	其他	小计	数量	比例
一、有限售条件股份	0	0.00%						0	0.00%
1、国家持股									
2、国有法人持股									
3、其他内资持股									
其中：境内法人持股									
境内自然人持股									
4、外资持股									
其中：境外法人持股									
境外自然人持股									
二、无限售条件股份	120,000,000	100.00%						120,000,000	100.00%
1、人民币普通股	120,000,000	100.00%						120,000,000	100.00%
2、境内上市的外资股									
3、境外上市的外资股									
4、其他									
三、股份总数	120,000,000	100.00%						120,000,000	100.00%

股份变动的理由

适用 不适用

股份变动的批准情况

适用 不适用

股份变动的过户情况

适用 不适用

股份变动对最近一年和最近一期基本每股收益和稀释每股收益、归属于公司普通股股东的每股净资产等财务指标的影响

适用 不适用

公司认为必要或证券监管机构要求披露的其他内容

适用 不适用

2、限售股份变动情况

适用 不适用

二、证券发行与上市情况

1、报告期内证券发行（不含优先股）情况

适用 不适用

2、公司股份总数及股东结构的变动、公司资产和负债结构的变动情况说明

适用 不适用

3、现存的内部职工股情况

适用 不适用

三、股东和实际控制人情况

1、公司股东数量及持股情况

单位：股

报告期末普通股股东总数	17,436	年度报告披露日前上一月末普通股股东总数	19,434	报告期末表决权恢复的优先股股东总数（如有）	0	年度报告披露日前上一月末表决权恢复的优先股股东总数（如有）	0	持有特别表决权股份的股东总数（如有）	0
持股 5%以上的股东或前 10 名股东持股情况（不含通过转融通出借股份）									
股东名称	股东性质	持股比例	报告期末持股数量	报告期内增减变动情况	持有有限售条件的股份数量	持有无限售条件的股份数量	质押、标记或冻结情况		
							股份状态	数量	
深圳市汉志投资有限公司	境内非国有法人	45.09%	54,108,000	0	0	54,108,000	不适用	0	
ZHANG HUI	境外自然人	3.37%	4,041,000	0	0	4,041,000	不适用	0	
JL Grand Palace Technology Co.,LLC	境外法人	3.08%	3,690,000	0	0	3,690,000	不适用	0	
深圳市金信联合投资有限公司	境内非国有法人	2.34%	2,803,100	0	0	2,803,100	不适用	0	
赣州新业成投资有限公司	境内非国有法人	1.52%	1,828,400	0	0	1,828,400	不适用	0	
深圳秋田微电子股份有限公司—2025 年员工持股计划	其他	1.19%	1,425,982	1,425,982	0	1,425,982	不适用	0	
北海诚誉投资有限公司	境内非国有法人	0.83%	996,665	-1,100,000	0	996,665	不适用	0	

广发证券股份有限公司一博道成长智航股票型证券投资基金	其他	0.65%	784,440	784,440	0	784,440	不适用	0
赣州秋实赋投资合伙企业（有限合伙）	境内非国有法人	0.53%	631,370	-448,900	0	631,370	不适用	0
赣州春华赋投资合伙企业（有限合伙）	境内非国有法人	0.51%	613,310	-477,600	0	613,310	不适用	0
战略投资者或一般法人因配售新股成为前 10 名股东的情况（如有）	不适用							
上述股东关联关系或一致行动的说明	1、深圳秋田微电子股份有限公司—2025 年员工持股计划、赣州秋实赋投资合伙企业（有限合伙）、赣州春华赋投资合伙企业（有限合伙）为公司员工持股主体。 2、其他股东之间不存在关联关系，也不属于《上市公司收购管理办法》中规定的一致行动人。							
上述股东涉及委托/受托表决权、放弃表决权情况的说明	深圳秋田微电子股份有限公司—2025 年员工持股计划的全体持有人自愿放弃因参与员工持股计划而间接持有公司股份的表决权。							
前 10 名股东中存在回购专户的特别说明（如有）	不适用							
前 10 名无限售条件股东持股情况（不含通过转融通出借股份、高管锁定股）								
股东名称	报告期末持有无限售条件股份数量	股份种类						
		股份种类	数量					
深圳市汉志投资有限公司	54,108,000	人民币普通股	54,108,000					
ZHANG HUI	4,041,000	人民币普通股	4,041,000					
JL Grand Palace Technology Co.,LLC	3,690,000	人民币普通股	3,690,000					
深圳市金信联合投资有限公司	2,803,100	人民币普通股	2,803,100					
赣州新业成投资有限公司	1,828,400	人民币普通股	1,828,400					
深圳秋田微电子股份有限公司—2025 年员工持股计划	1,425,982	人民币普通股	1,425,982					
北海诚誉投资有限公司	996,665	人民币普通股	996,665					
广发证券股份有限公司一博道成长智航股票型证券投资基金	784,440	人民币普通股	784,440					
赣州秋实赋投资合伙企业（有限合伙）	631,370	人民币普通股	631,370					
赣州春华赋投资合伙企业（有限合伙）	613,310	人民币普通股	613,310					
前 10 名无限售流通股股东之间，以及前 10 名无限售流通股股东和前 10 名股东之间关联关系或一致行动的说明	1、深圳秋田微电子股份有限公司—2025 年员工持股计划、赣州春华赋投资合伙企业（有限合伙）、赣州秋实赋投资合伙企业（有限合伙）为公司员工持股主体。 2、其他股东之间不存在关联关系，也不属于《上市公司收购管理办法》中规定的一致行动人。							
参与融资融券业务股东情况说明（如有）	不适用							

持股 5%以上股东、前 10 名股东及前 10 名无限售流通股股东参与转融通业务出借股份情况

适用 不适用

前 10 名股东及前 10 名无限售流通股股东因转融通出借/归还原因导致较上期发生变化

适用 不适用

公司是否具有表决权差异安排

适用 不适用

公司前 10 名普通股股东、前 10 名无限售条件普通股股东在报告期内是否进行约定购回交易

是 否

公司前 10 名普通股股东、前 10 名无限售条件普通股股东在报告期内未进行约定购回交易。

2、公司控股股东情况

控股股东性质：自然人控股

控股股东类型：法人

控股股东名称	法定代表人/ 单位负责人	成立日期	组织机构代码	主要经营业务
深圳市汉志投资有限公司	黄志毅	2007 年 02 月 02 日	9144030079796325XH	投资兴办实业（具体项目另行申报），与公司不存在同业竞争。
控股股东报告期内控股和参股的其他境内外上市公司的股权情况	截至 2025 年 12 月 31 日，公司控股股东汉志投资持有深圳市燕麦科技股份有限公司（股票代码：688312）97,331 股，占其总股本的 0.0668%；持有上海飞凯光电材料股份有限公司（股票代码：300398）1,330,518 股，占其总股本的 0.2347%；另持有理想汽车-W（股票代码：02015）32,000 股；福莱特玻璃集团股份有限公司（股票代码：06865）120,000 股；华润电力控股有限公司（股票代码：00836）30,000 股；美团-W（股票代码：03690）2,000 股。			

控股股东报告期内变更

适用 不适用

公司报告期控股股东未发生变更。

3、公司实际控制人及其一致行动人

实际控制人性质：境内自然人

实际控制人类型：自然人

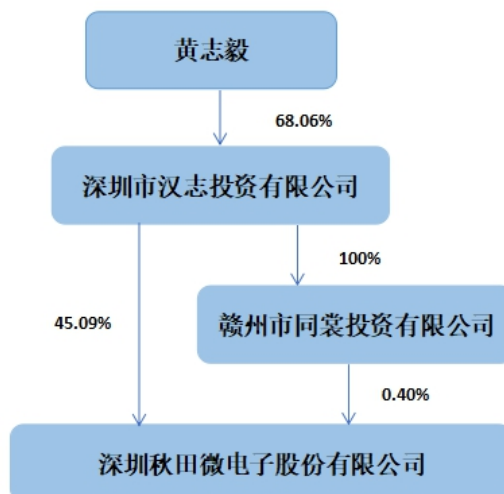
实际控制人姓名	与实际控制人关系	国籍	是否取得其他国家或地区居留权
黄志毅	本人	中国	否
主要职业及职务	黄志毅先生历任华北石油地勘工程师，康惠（惠州）半导体有限公司工程师、销售经理，深圳市誉信电子有限公司总经理，深圳市秋田视佳实业有限公司总经理；2007 年 09 月至 2017 年 09 月，任秋田微有限董事长；2007 年 09 月至 2015 年 03 月，任秋田微有限总经理；2017 年 09 月至今，任本公司董事长；2021 年 12 月至今，任君合赢法定代表人、执行董事；2025 年 12 月至今，任君盛和法定代表人、董事。		
过去 10 年曾控股的境内外上市公司情况	无		

实际控制人报告期内变更

适用 不适用

公司报告期实际控制人未发生变更。

公司与实际控制人之间的产权及控制关系的方框图



实际控制人通过信托或其他资产管理方式控制公司

适用 不适用

4、公司控股股东或第一大股东及其一致行动人累计质押股份数量占其所持公司股份数量比例达到 80%

适用 不适用

5、其他持股在 10%以上的法人股东

适用 不适用

6、控股股东、实际控制人、重组方及其他承诺主体股份限制减持情况

适用 不适用

四、股份回购在报告期的具体实施情况

股份回购的实施进展情况

适用 不适用

采用集中竞价交易方式减持回购股份的实施进展情况

适用 不适用

五、优先股相关情况

适用 不适用

报告期公司不存在优先股。

第七节 债券相关情况

适用 不适用

第八节 财务报告

一、审计报告

审计意见类型	标准的无保留意见
审计报告签署日期	2026年04月17日
审计机构名称	天健会计师事务所（特殊普通合伙）
审计报告文号	天健审（2026）3-135号
注册会计师姓名	龙琦、李凤

审计报告正文

深圳秋田微电子股份有限公司全体股东：

一、审计意见

我们审计了深圳秋田微电子股份有限公司（以下简称秋田微公司）财务报表，包括 2025 年 12 月 31 日的合并及母公司资产负债表，2025 年度的合并及母公司利润表、合并及母公司现金流量表、合并及母公司所有者权益变动表，以及相关财务报表附注。

我们认为，后附的财务报表在所有重大方面按照企业会计准则的规定编制，公允反映了秋田微公司 2025 年 12 月 31 日的合并及母公司财务状况，以及 2025 年度的合并及母公司经营成果和现金流量。

二、形成审计意见的基础

我们按照中国注册会计师审计准则的规定执行了审计工作。审计报告的“注册会计师对财务报表审计的责任”部分进一步阐述了我们在这些准则下的责任。按照《中国注册会计师独立性准则第 1 号——财务报表审计和审阅业务对独立性的要求》和中国注册会计师职业道德守则，我们独立于秋田微公司，并履行了职业道德方面的其他责任。我们在审计中遵循了对公众利益实体审计的独立性要求。我们相信，我们获取的审计证据是充分、适当的，为发表审计意见提供了基础。

三、关键审计事项

关键审计事项是我们根据职业判断，认为对本期财务报表审计最为重要的事项。这些事项的应对以对财务报表整体进行审计并形成审计意见为背景，我们不对这些事项单独发表意见。

（一）收入确认

1. 事项描述

相关信息披露详见财务报表附注三(二十三)及五(二)1 所述。

秋田微公司的营业收入主要来自于生产和销售单色液晶显示器、单色液晶显示模组、电容式触摸屏和彩色液晶显示模组等液晶显示器件及触控产品。2025 年度，秋田微公司的营业收入为人民币

1,291,788,131.67 元。其中单色液晶显示器、单色液晶显示模组、电容式触摸屏和彩色液晶显示模组等主营业务的营业收入为人民币 1,283,983,776.98 元，占营业收入的 99.40%。

由于营业收入是秋田微公司关键业绩指标之一，可能存在秋田微公司管理层（以下简称管理层）通过不恰当的收入确认以达到特定目标或预期的固有风险，因此，我们将收入确认确定为关键审计事项。

2. 审计应对

针对收入确认，我们实施的审计程序主要包括：

(1) 了解与收入确认相关的关键内部控制，评价这些控制的设计，确定其是否得到执行，并测试相关内部控制的运行有效性；

(2) 检查主要的销售合同，了解主要合同条款或条件，评价收入确认方法是否适当；

(3) 对营业收入及毛利率按月度、产品、客户等实施实质性分析程序，识别是否存在重大或异常波动，并查明波动原因；

(4) 对于内销收入，以抽样方式检查与收入确认相关的支持性文件，包括销售合同、订单、销售发票、送货单及客户对账单等；对于出口收入，获取电子口岸信息并与账面记录核对，并以抽样方式检查销售合同、出口报关单、货运提单、销售发票等支持性文件；

(5) 结合应收账款函证，以抽样方式向主要客户函证本期销售额；

(6) 以抽样方式对资产负债表日前后确认的营业收入核对至出库单、发货单、客户对账单、货运提单等支持性文件，评价营业收入是否在恰当期间确认；

(7) 检查与营业收入相关的信息是否已在财务报表中作出恰当列报。

(二) 应收账款减值

1. 事项描述

相关信息披露详见财务报表附注三（十二）及五（一）4 所述。

截至 2025 年 12 月 31 日，秋田微公司应收账款账面余额为人民币 310,394,664.82 元，坏账准备为人民币 9,483,908.75 元，账面价值为人民币 300,910,756.07 元。

管理层根据各项应收账款的信用风险特征，以单项应收账款或应收账款组合为基础，按照相当于整个存续期内的预期信用损失金额计量其损失准备。对于以单项为基础计量预期信用损失的应收账款，管理层综合考虑有关过去事项、当前状况以及未来经济状况预测的合理且有依据的信息，估计预期收取的现金流量，据此确定应计提的坏账准备；对于以组合为基础计量预期信用损失的应收账款，管理层以账龄为依据划分组合，参照历史信用损失经验，并根据前瞻性估计予以调整，编制应收账款账龄与违约损失率对照表，据此确定应计提的坏账准备。

由于应收账款金额重大，且应收账款减值测试涉及重大管理层判断，我们将应收账款减值确定为关键审计事项。

2. 审计应对

针对应收账款减值，我们实施的审计程序主要包括：

(1) 了解与应收账款减值相关的关键内部控制，评价这些控制的设计，确定其是否得到执行，并测试相关内部控制的运行有效性；

(2) 复核管理层对应收账款进行减值测试的相关考虑和客观证据，评价管理层是否充分识别已发生减值的应收账款；

(3) 对于采用组合方式进行减值测试的应收账款，评价管理层按信用风险特征划分组合的合理性；评价管理层减值测试方法（包括根据历史损失率及反映当前情况的相关可观察数据等确定的各项组合坏账准备计提比例）的合理性；测试管理层使用数据（包括应收账款账龄等）的准确性和完整性以及对坏账准备的计算是否准确；

(4) 检查应收账款的期后回款情况，评价管理层计提应收账款坏账准备的合理性；

(5) 以抽样方式对主要客户的应收账款余额进行函证；

(6) 检查与应收账款减值相关的信息是否已在财务报表中作出恰当列报。

四、其他信息

管理层对其他信息负责。其他信息包括年度报告中涵盖的信息，但不包括财务报表和我们的审计报告。

我们对财务报表发表的审计意见不涵盖其他信息，我们也不对其他信息发表任何形式的鉴证结论。

结合我们对财务报表的审计，我们的责任是阅读其他信息，在此过程中，考虑其他信息是否与财务报表或我们在审计过程中了解到的情况存在重大不一致或者似乎存在重大错报。

基于我们已执行的工作，如果我们确定其他信息存在重大错报，我们应当报告该事实。在这方面，我们无任何事项需要报告。

五、管理层和治理层对财务报表的责任

管理层负责按照企业会计准则的规定编制财务报表，使其实现公允反映，并设计、执行和维护必要的内部控制，以使财务报表不存在由于舞弊或错误导致的重大错报。

在编制财务报表时，管理层负责评估秋田微公司的持续经营能力，披露与持续经营相关的事项（如适用），并运用持续经营假设，除非计划进行清算、终止运营或别无其他现实的选择。

秋田微公司治理层（以下简称治理层）负责监督秋田微公司的财务报告过程。

六、注册会计师对财务报表审计的责任

我们的目标是对财务报表整体是否不存在由于舞弊或错误导致的重大错报获取合理保证，并出具包含审计意见的审计报告。合理保证是高水平的保证，但并不能保证按照审计准则执行的审计在某一重大错报存在时总能发现。错报可能由于舞弊或错误导致，如果合理预期错报单独或汇总起来可能影响财务报表使用者依据财务报表作出的经济决策，则通常认为错报是重大的。

在按照审计准则执行审计工作的过程中，我们运用职业判断，并保持职业怀疑。同时，我们也执行以下工作：

(一) 识别和评估由于舞弊或错误导致的财务报表重大错报风险，设计和实施审计程序以应对这些风险，并获取充分、适当的审计证据，作为发表审计意见的基础。由于舞弊可能涉及串通、伪造、故意遗漏、虚假陈述或凌驾于内部控制之上，未能发现由于舞弊导致的重大错报的风险高于未能发现由于错误导致的重大错报的风险。

(二) 了解与审计相关的内部控制，以设计恰当的审计程序。

(三) 评价管理层选用会计政策的恰当性和作出会计估计及相关披露的合理性。

(四) 对管理层使用持续经营假设的恰当性得出结论。同时，根据获取的审计证据，就可能导致对秋田微公司持续经营能力产生重大疑虑的事项或情况是否存在重大不确定性得出结论。如果我们得出结论认为存在重大不确定性，审计准则要求我们在审计报告中提请报表使用者注意财务报表中的相关披露；如果披露不充分，我们应当发表非无保留意见。我们的结论基于截至审计报告日可获得的信息。然而，未来的事项或情况可能导致秋田微公司不能持续经营。

(五) 评价财务报表的总体列报、结构和内容，并评价财务报表是否公允反映相关交易和事项。

(六) 就秋田微公司中实体或业务活动的财务信息获取充分、适当的审计证据，以对财务报表发表审计意见。我们负责指导、监督和执行集团审计，并对审计意见承担全部责任。

我们与治理层就计划的审计范围、时间安排和重大审计发现等事项进行沟通，包括沟通我们在审计中识别出的值得关注的内部控制缺陷。

我们还就已遵守与独立性相关的职业道德要求向治理层提供声明，并与治理层沟通可能被合理认为影响我们独立性的所有关系和其他事项，以及相关的防范措施（如适用）。

从与治理层沟通过的事项中，我们确定哪些事项对本期财务报表审计最为重要，因而构成关键审计事项。我们在审计报告中描述这些事项，除非法律法规禁止公开披露这些事项，或在极少数情形下，如果合理预期在审计报告中沟通某事项造成的负面后果超过在公众利益方面产生的益处，我们确定不应在审计报告中沟通该事项。

天健会计师事务所（特殊普通合伙）

中国注册会计师：龙琦
（项目合伙人）

中国·杭州

中国注册会计师：李凤

二〇二六年四月十七日

二、财务报表

财务附注中报表的单位为：元

1、合并资产负债表

编制单位：深圳秋田微电子股份有限公司

2025 年 12 月 31 日

单位：元

项目	期末余额	期初余额
流动资产：		
货币资金	451,372,149.68	190,784,166.12
结算备付金		
拆出资金		
交易性金融资产	525,144,634.84	773,151,411.35
衍生金融资产		
应收票据	5,875,775.19	2,947,262.93
应收账款	300,910,756.07	238,587,420.22
应收款项融资	4,755,127.50	15,374,465.33
预付款项	3,872,650.40	2,981,716.71
应收保费		
应收分保账款		
应收分保合同准备金		
其他应收款	5,399,271.16	3,001,552.70
其中：应收利息		
应收股利		
买入返售金融资产		
存货	175,979,732.43	138,837,089.78
其中：数据资源		
合同资产		
持有待售资产		
一年内到期的非流动资产		
其他流动资产	14,341,061.77	5,129,502.15
流动资产合计	1,487,651,159.04	1,370,794,587.29

非流动资产：		
发放贷款和垫款		
债权投资		
其他债权投资		
长期应收款		
长期股权投资		
其他权益工具投资		
其他非流动金融资产		
投资性房地产		
固定资产	134,414,747.07	136,338,358.88
在建工程	215,728,745.61	66,974,075.90
生产性生物资产		
油气资产		
使用权资产	8,124,185.96	6,878,148.50
无形资产	51,882,207.55	53,883,518.82
其中：数据资源		
开发支出		
其中：数据资源		
商誉		
长期待摊费用	7,435,280.97	10,552,768.08
递延所得税资产	6,644,968.58	4,237,297.45
其他非流动资产	11,982,408.90	1,485,636.00
非流动资产合计	436,212,544.64	280,349,803.63
资产总计	1,923,863,703.68	1,651,144,390.92
流动负债：		
短期借款	51,597,578.85	0.00
向中央银行借款		
拆入资金		
交易性金融负债		
衍生金融负债		
应付票据	60,786,427.60	0.00
应付账款	285,007,422.84	197,341,280.82
预收款项		
合同负债	11,407,465.44	6,688,382.41
卖出回购金融资产款		
吸收存款及同业存放		
代理买卖证券款		
代理承销证券款		
应付职工薪酬	36,024,564.65	34,238,374.29
应交税费	4,499,496.31	3,365,972.12
其他应付款	12,665,775.07	13,935,167.94
其中：应付利息		

应付股利		
应付手续费及佣金		
应付分保账款		
持有待售负债		
一年内到期的非流动负债	1,594,075.41	7,195,190.57
其他流动负债	777,111.71	253,135.05
流动负债合计	464,359,917.88	263,017,503.20
非流动负债：		
保险合同准备金		
长期借款		
应付债券		
其中：优先股		
永续债		
租赁负债	6,469,984.36	191,441.36
长期应付款		
长期应付职工薪酬		
预计负债		
递延收益	9,365,842.19	9,312,478.71
递延所得税负债	42,965.72	52,127.83
其他非流动负债		
非流动负债合计	15,878,792.27	9,556,047.90
负债合计	480,238,710.15	272,573,551.10
所有者权益：		
股本	120,000,000.00	120,000,000.00
其他权益工具		
其中：优先股		
永续债		
资本公积	779,518,783.14	785,117,685.56
减：库存股	0.00	34,636,174.02
其他综合收益	2,022,462.34	1,082,649.35
专项储备		
盈余公积	62,009,255.73	62,009,255.73
一般风险准备		
未分配利润	468,559,672.88	436,292,457.74
归属于母公司所有者权益合计	1,432,110,174.09	1,369,865,874.36
少数股东权益	11,514,819.44	8,704,965.46
所有者权益合计	1,443,624,993.53	1,378,570,839.82
负债和所有者权益总计	1,923,863,703.68	1,651,144,390.92

法定代表人：黄志毅

主管会计工作负责人：石俊

会计机构负责人：彭华燕

2、母公司资产负债表

单位：元

项目	期末余额	期初余额
流动资产：		
货币资金	382,778,908.64	164,542,078.98

交易性金融资产	502,432,429.58	763,077,845.64
衍生金融资产		
应收票据	5,875,775.19	2,947,262.93
应收账款	318,817,589.62	230,535,632.73
应收款项融资	4,492,472.54	13,320,815.25
预付款项	3,349,062.10	2,472,830.31
其他应收款	108,210,000.84	68,059,971.72
其中：应收利息		
应收股利		
存货	166,411,730.35	123,153,941.72
其中：数据资源		
合同资产		
持有待售资产		
一年内到期的非流动资产		
其他流动资产	13,106,934.39	5,103,353.58
流动资产合计	1,505,474,903.25	1,373,213,732.86
非流动资产：		
债权投资		
其他债权投资		
长期应收款		
长期股权投资	110,141,393.64	104,996,918.30
其他权益工具投资		
其他非流动金融资产		
投资性房地产		
固定资产	20,295,974.09	22,925,348.83
在建工程	187,080,246.62	56,528,994.80
生产性生物资产		
油气资产		
使用权资产	186,170.23	4,821,743.37
无形资产	45,886,351.35	47,764,183.48
其中：数据资源		
开发支出		
其中：数据资源		
商誉		
长期待摊费用	2,176,772.61	3,210,355.50
递延所得税资产	5,722,694.77	3,549,653.30
其他非流动资产	8,121,455.40	1,280,536.00
非流动资产合计	379,611,058.71	245,077,733.58
资产总计	1,885,085,961.96	1,618,291,466.44
流动负债：		
短期借款		
交易性金融负债		

衍生金融负债		
应付票据	112,384,006.45	0.00
应付账款	321,221,846.82	220,330,822.27
预收款项		
合同负债	9,318,598.61	5,951,026.60
应付职工薪酬	22,691,677.82	22,222,068.12
应交税费	949,669.35	816,217.24
其他应付款	9,824,900.31	10,383,985.21
其中：应付利息		
应付股利		
持有待售负债		
一年内到期的非流动负债	191,441.60	4,850,402.75
其他流动负债	563,878.74	218,540.62
流动负债合计	477,146,019.70	264,773,062.81
非流动负债：		
长期借款		
应付债券		
其中：优先股		
永续债		
租赁负债	0.00	191,441.36
长期应付款		
长期应付职工薪酬		
预计负债		
递延收益	4,181,396.84	3,381,419.13
递延所得税负债		
其他非流动负债		
非流动负债合计	4,181,396.84	3,572,860.49
负债合计	481,327,416.54	268,345,923.30
所有者权益：		
股本	120,000,000.00	120,000,000.00
其他权益工具		
其中：优先股		
永续债		
资本公积	779,518,783.14	785,117,685.56
减：库存股	0.00	34,636,174.02
其他综合收益		
专项储备		
盈余公积	62,009,255.73	62,009,255.73
未分配利润	442,230,506.55	417,454,775.87
所有者权益合计	1,403,758,545.42	1,349,945,543.14
负债和所有者权益总计	1,885,085,961.96	1,618,291,466.44

3、合并利润表

单位：元

项目	2025 年度	2024 年度
----	---------	---------

一、营业总收入	1,291,788,131.67	1,084,665,482.45
其中：营业收入	1,291,788,131.67	1,084,665,482.45
利息收入		
已赚保费		
手续费及佣金收入		
二、营业总成本	1,211,949,173.39	995,505,544.91
其中：营业成本	996,986,440.90	816,189,549.63
利息支出		
手续费及佣金支出		
退保金		
赔付支出净额		
提取保险责任合同准备金净额		
保单红利支出		
分保费用		
税金及附加	7,373,922.23	6,876,033.97
销售费用	47,790,492.25	38,789,116.11
管理费用	66,789,296.20	62,968,756.74
研发费用	94,093,209.27	80,373,213.84
财务费用	-1,084,187.46	-9,691,125.38
其中：利息费用	768,583.75	653,716.39
利息收入	7,558,089.85	6,407,933.68
加：其他收益	12,288,163.35	6,438,306.73
投资收益（损失以“－”号填列）	8,465,288.46	11,937,827.65
其中：对联营企业和合营企业的投资收益		
以摊余成本计量的金融资产终止确认收益		
汇兑收益（损失以“－”号填列）		
净敞口套期收益（损失以“－”号填列）		
公允价值变动收益（损失以“－”号填列）	2,478,212.71	3,151,411.35
信用减值损失（损失以“－”号填列）	-1,384,373.20	-1,511,488.28
资产减值损失（损失以“－”号填列）	-18,629,238.64	-11,547,172.20
资产处置收益（损失以“－”号填列）	21,410.27	-30,787.12
三、营业利润（亏损以“－”号填列）	83,078,421.23	97,598,035.67
加：营业外收入	120,311.17	30,016.42
减：营业外支出	164,200.05	171,216.11
四、利润总额（亏损总额以“－”号填列）	83,034,532.35	97,456,835.98
减：所得税费用	527,856.03	4,687,367.68
五、净利润（净亏损以“－”号填列）	82,506,676.32	92,769,468.30
（一）按经营持续性分类		
1.持续经营净利润（净亏损以“－”号填列）	82,506,676.32	92,769,468.30
2.终止经营净利润（净亏损以“－”号填列）		
（二）按所有权归属分类		
1.归属于母公司股东的净利润	79,696,822.34	90,605,928.76
2.少数股东损益	2,809,853.98	2,163,539.54
六、其他综合收益的税后净额	939,812.99	564,628.71
归属母公司所有者的其他综合收益的税后净额	939,812.99	564,628.71

(一) 不能重分类进损益的其他综合收益		
1.重新计量设定受益计划变动额		
2.权益法下不能转损益的其他综合收益		
3.其他权益工具投资公允价值变动		
4.企业自身信用风险公允价值变动		
5.其他		
(二) 将重分类进损益的其他综合收益	939,812.99	564,628.71
1.权益法下可转损益的其他综合收益		
2.其他债权投资公允价值变动		
3.金融资产重分类计入其他综合收益的金额		
4.其他债权投资信用减值准备		
5.现金流量套期储备		
6.外币财务报表折算差额	939,812.99	564,628.71
7.其他		
归属于少数股东的其他综合收益的税后净额		
七、综合收益总额	83,446,489.31	93,334,097.01
归属于母公司所有者的综合收益总额	80,636,635.33	91,170,557.47
归属于少数股东的综合收益总额	2,809,853.98	2,163,539.54
八、每股收益：		
(一) 基本每股收益	0.67	0.76
(二) 稀释每股收益	0.67	0.76

本期发生同一控制下企业合并的，被合并方在合并前实现的净利润为：0.00 元，上期被合并方实现的净利润为：0.00 元。

法定代表人：黄志毅

主管会计工作负责人：石俊

会计机构负责人：彭华燕

4、母公司利润表

单位：元

项目	2025 年度	2024 年度
一、营业收入	1,196,500,534.41	994,867,176.28
减：营业成本	966,886,595.98	782,546,715.21
税金及附加	3,881,347.30	3,796,124.82
销售费用	41,584,429.96	35,106,547.12
管理费用	39,305,400.11	37,766,951.17
研发费用	74,328,680.17	63,246,023.37
财务费用	-1,208,188.01	-9,924,152.03
其中：利息费用	709,326.38	502,289.08
利息收入	7,329,829.93	6,313,274.63
加：其他收益	9,676,700.02	4,694,547.50
投资收益（损失以“-”号填列）	8,192,963.26	11,787,841.48
其中：对联营企业和合营企业的投资收益		
以摊余成本计量的金融资产终止确认收益（损失以“-”号填列）		
净敞口套期收益（损失以“-”号填列）		
公允价值变动收益（损失以“-”号填列）	2,432,429.58	3,077,845.64
信用减值损失（损失以“-”号填列）	-1,338,689.89	-1,422,873.03
资产减值损失（损失以“-”号填列）	-18,028,229.25	-11,289,031.57
资产处置收益（损失以“-”号填列）	-7,411.37	-6,890.24
二、营业利润（亏损以“-”号填列）	72,650,031.25	89,170,406.40

加：营业外收入	91,436.44	17,166.34
减：营业外支出	108,036.20	63,937.20
三、利润总额（亏损总额以“－”号填列）	72,633,431.49	89,123,635.54
减：所得税费用	428,093.61	4,369,354.38
四、净利润（净亏损以“－”号填列）	72,205,337.88	84,754,281.16
（一）持续经营净利润（净亏损以“－”号填列）	72,205,337.88	84,754,281.16
（二）终止经营净利润（净亏损以“－”号填列）		
五、其他综合收益的税后净额		
（一）不能重分类进损益的其他综合收益		
1.重新计量设定受益计划变动额		
2.权益法下不能转损益的其他综合收益		
3.其他权益工具投资公允价值变动		
4.企业自身信用风险公允价值变动		
5.其他		
（二）将重分类进损益的其他综合收益		
1.权益法下可转损益的其他综合收益		
2.其他债权投资公允价值变动		
3.金融资产重分类计入其他综合收益的金额		
4.其他债权投资信用减值准备		
5.现金流量套期储备		
6.外币财务报表折算差额		
7.其他		
六、综合收益总额	72,205,337.88	84,754,281.16
七、每股收益：		
（一）基本每股收益		
（二）稀释每股收益		

5、合并现金流量表

单位：元

项目	2025 年度	2024 年度
一、经营活动产生的现金流量：		
销售商品、提供劳务收到的现金	924,251,405.81	812,735,865.34
客户存款和同业存放款项净增加额		
向中央银行借款净增加额		
向其他金融机构拆入资金净增加额		
收到原保险合同保费取得的现金		
收到再保业务现金净额		
保户储金及投资款净增加额		
收取利息、手续费及佣金的现金		
拆入资金净增加额		
回购业务资金净增加额		
代理买卖证券收到的现金净额		
收到的税费返还	39,063,131.88	29,804,487.86
收到其他与经营活动有关的现金	11,335,268.19	27,278,077.74
经营活动现金流入小计	974,649,805.88	869,818,430.94
购买商品、接受劳务支付的现金	487,595,931.86	435,457,151.75
客户贷款及垫款净增加额		
存放中央银行和同业款项净增加额		
支付原保险合同赔付款项的现金		
拆出资金净增加额		

支付利息、手续费及佣金的现金		
支付保单红利的现金		
支付给职工以及为职工支付的现金	309,216,876.70	263,104,557.50
支付的各项税费	29,833,759.24	31,282,589.99
支付其他与经营活动有关的现金	61,171,378.47	31,284,216.23
经营活动现金流出小计	887,817,946.27	761,128,515.47
经营活动产生的现金流量净额	86,831,859.61	108,689,915.47
二、投资活动产生的现金流量：		
收回投资收到的现金	1,614,003,577.87	2,311,500,000.00
取得投资收益收到的现金	12,265,243.21	20,940,748.13
处置固定资产、无形资产和其他长期资产收回的现金净额	24,510.00	16,642.01
处置子公司及其他营业单位收到的现金净额		
收到其他与投资活动有关的现金		
投资活动现金流入小计	1,626,293,331.08	2,332,457,390.14
购建固定资产、无形资产和其他长期资产支付的现金	118,713,765.44	80,671,381.75
投资支付的现金	1,366,670,000.00	2,136,000,000.00
质押贷款净增加额		
取得子公司及其他营业单位支付的现金净额		
支付其他与投资活动有关的现金	170,056,216.64	0.00
投资活动现金流出小计	1,655,439,982.08	2,216,671,381.75
投资活动产生的现金流量净额	-29,146,651.00	115,786,008.39
三、筹资活动产生的现金流量：		
吸收投资收到的现金		
其中：子公司吸收少数股东投资收到的现金		
取得借款收到的现金	51,597,578.85	0.00
收到其他与筹资活动有关的现金	24,441,331.48	0.00
筹资活动现金流入小计	76,038,910.33	0.00
偿还债务支付的现金	0.00	38,000,000.00
分配股利、利润或偿付利息支付的现金	48,056,981.16	47,558,912.76
其中：子公司支付给少数股东的股利、利润		
支付其他与筹资活动有关的现金	7,758,637.59	45,120,290.92
筹资活动现金流出小计	55,815,618.75	130,679,203.68
筹资活动产生的现金流量净额	20,223,291.58	-130,679,203.68
四、汇率变动对现金及现金等价物的影响	-3,941,090.02	2,951,285.08
五、现金及现金等价物净增加额	73,967,410.17	96,748,005.26
加：期初现金及现金等价物余额	189,474,084.15	92,726,078.89
六、期末现金及现金等价物余额	263,441,494.32	189,474,084.15

6、母公司现金流量表

单位：元

项目	2025 年度	2024 年度
一、经营活动产生的现金流量：		
销售商品、提供劳务收到的现金	801,714,234.89	715,191,756.67
收到的税费返还	39,063,131.88	29,795,567.05
收到其他与经营活动有关的现金	10,483,642.98	24,356,469.99
经营活动现金流入小计	851,261,009.75	769,343,793.71
购买商品、接受劳务支付的现金	528,323,186.68	491,411,371.19
支付给职工以及为职工支付的现金	168,187,592.47	142,740,092.85
支付的各项税费	6,746,831.69	11,753,577.75
支付其他与经营活动有关的现金	91,867,048.99	48,232,678.65
经营活动现金流出小计	795,124,659.83	694,137,720.44
经营活动产生的现金流量净额	56,136,349.92	75,206,073.27
二、投资活动产生的现金流量：		
收回投资收到的现金	1,482,000,000.00	2,280,000,000.00

取得投资收益收到的现金	11,906,838.81	20,742,588.68
处置固定资产、无形资产和其他长期资产收回的现金净额	24,510.00	16,642.00
处置子公司及其他营业单位收到的现金净额	0.00	0.00
收到其他与投资活动有关的现金	0.00	0.00
投资活动现金流入小计	1,493,931,348.81	2,300,759,230.68
购建固定资产、无形资产和其他长期资产支付的现金	90,495,571.63	49,289,476.16
投资支付的现金	1,222,000,000.00	2,105,000,000.00
取得子公司及其他营业单位支付的现金净额	3,919,735.26	317,392.01
支付其他与投资活动有关的现金	145,455,416.64	0.00
投资活动现金流出小计	1,461,870,723.53	2,154,606,868.17
投资活动产生的现金流量净额	32,060,625.28	146,152,362.51
三、筹资活动产生的现金流量：		
吸收投资收到的现金	0.00	0.00
取得借款收到的现金	0.00	0.00
收到其他与筹资活动有关的现金	24,441,331.48	0.00
筹资活动现金流入小计	24,441,331.48	0.00
偿还债务支付的现金	0.00	38,000,000.00
分配股利、利润或偿付利息支付的现金	48,056,981.16	47,558,912.76
支付其他与筹资活动有关的现金	5,212,000.00	42,653,174.02
筹资活动现金流出小计	53,268,981.16	128,212,086.78
筹资活动产生的现金流量净额	-28,827,649.68	-128,212,086.78
四、汇率变动对现金及现金等价物的影响	-3,086,136.22	2,762,497.33
五、现金及现金等价物净增加额	56,283,189.30	95,908,846.33
加：期初现金及现金等价物余额	163,231,997.01	67,323,150.68
六、期末现金及现金等价物余额	219,515,186.31	163,231,997.01

7、合并所有者权益变动表

本期金额

单位：元

项目	2025 年度														
	归属于母公司所有者权益											少数 股东 权益	所有 者权 益合 计		
	股本	其他权益工 具			资本 公积	减： 库存 股	其他 综合 收益	专项 储备	盈余公 积	一 般 风 险 准 备	未分 配利 润			其 他	小计
	优先 股	永续 债	其 他												
一、上年 期末余额	120,00 0,000.0 0				785, 117, 685. 56	34,6 36,1 74.0 2	1,082, 649.35		62,009, 255.73		436, 292, 457. 74		1,369,8 65,874. 36	8,70 4,96 5.46	1,37 8,57 0,83 9.82
加： 会计政策 变更															
前 期差错更 正															
其 他															
二、本年 期初余额	120,00 0,000.0 0				785, 117, 685.	34,6 36,1 74.0	1,082, 649.35		62,009, 255.73		436, 292, 457.		1,369,8 65,874. 36	8,70 4,96 5.46	1,37 8,57 0,83

					56	2					74			9.82	
三、本期 增减变动 金额（减 少以“-” 号填列）					- 5,59 8,90 2.42	- 34,6 36,1 74.0 2					32,2 67,2 15.1 4		62,244, 299.73	2,80 9,85 3.98 65,0 54,1 53.7 1	
（一）综 合收益总 额											939,81 2.99		79,6 96,8 22.3 4	80,636, 635.33	2,80 9,85 3.98 83,4 46,4 89.3 1
（二）所 有者投入 和减少资 本					- 5,59 8,90 2.42	- 34,6 36,1 74.0 2							29,037, 271.60		29,0 37,2 71.6 0
1. 所有者 投入的普 通股						- 34,6 36,1 74.0 2							34,636, 174.02		34,6 36,1 74.0 2
2. 其他权 益工具持 有者投入 资本															
3. 股份支 付计入所 有者权益 的金额					4,59 5,94 0.12								4,595,9 40.12		4,59 5,94 0.12
4. 其他					- 10,1 94,8 42.5 4								- 10,194, 842.54		- 10,1 94,8 42.5 4
（三）利 润分配											- 47,4 29,6 07.2 0		- 47,429, 607.20		- 47,4 29,6 07.2 0
1. 提取盈 余公积															
2. 提取一 般风险准 备															
3. 对所有 者（或股 东）的分 配											- 47,4 29,6 07.2 0		- 47,429, 607.20		- 47,4 29,6 07.2 0
4. 其他															
（四）所 有者权益 内部结转															
1. 资本公 积转增资 本（或股															

本)															
2. 盈余公积转增资本(或股本)															
3. 盈余公积弥补亏损															
4. 设定受益计划变动额结转留存收益															
5. 其他综合收益结转留存收益															
6. 其他															
(五) 专项储备															
1. 本期提取															
2. 本期使用															
(六) 其他															
四、本期末余额	120,000,000.00				779,518,783.14	0.00	2,022,462.34		62,009,255.73		468,559,672.88		1,432,110,174.09	11,514,819.44	1,443,624.99

上期金额

单位：元

项目	2024 年度														
	归属于母公司所有者权益												少数股东权益	所有者权益合计	
	股本	其他权益工具			资本公积	减：库存股	其他综合收益	专项储备	盈余公积	一般风险准备	未分配利润	其他			小计
	优先股	永续债	其他												
一、上年期末余额	120,000,000.00				785,117,685.56		518,020.64		62,009,255.73		393,116,136.18		1,360,761,098.11	6,541,425.92	1,367,302,524.03
加：会计政策变更															
前期差错更正															
其他															

二、本年期初余额	120,000,000.00				785,117,685.56		518,020.64		62,009,255.73		393,116,136.18		1,360,761,098.11	6,541,425.92	1,367,302,524.03
三、本期增减变动金额（减少以“-”号填列）					34,636,174.02		564,628.71				43,176,321.56		9,104,776.25	2,163,539.54	11,268,315.79
（一）综合收益总额							564,628.71				90,605,928.76		91,170,557.47	2,163,539.54	93,334,097.01
（二）所有者投入和减少资本					34,636,174.02								-34,636,174.02		-34,636,174.02
1. 所有者投入的普通股					34,636,174.02								-34,636,174.02		-34,636,174.02
2. 其他权益工具持有者投入资本															
3. 股份支付计入所有者权益的金额															
4. 其他															
（三）利润分配											-47,429,607.20		-47,429,607.20		-47,429,607.20
1. 提取盈余公积															
2. 提取一般风险准备															
3. 对所有者（或股东）的分配											-47,429,607.20		-47,429,607.20		-47,429,607.20
4. 其他															
（四）所有者权益内部结转															
1. 资本公积转增资本（或股															

本)															
2. 盈余公 积转增资 本（或股 本）															
3. 盈余公 积弥补亏 损															
4. 设定受 益计划变 动额结转 留存收益															
5. 其他综 合收益结 转留存收 益															
6. 其他															
（五）专 项储备															
1. 本期提 取															
2. 本期使 用															
（六）其 他															
四、本期 期末余额	120,000 ,000.00				785, 117, 685. 56	34,6 36,1 74.0 2	1,082, 649.35		62,009, 255.73		436, 292, 457. 74		1,369,8 65,874. 36	8,70 4,96 5.46	1,37 8,57 0,83 9.82

8、母公司所有者权益变动表

本期金额

单位：元

项目	2025 年度											
	股本	其他权益工具			资本公 积	减：库存 股	其他 综合 收益	专 项 储 备	盈 余 公 积	未 分 配 利 润	其 他	所 有 者 权 益 合 计
		优 先 股	永 续 债	其 他								
一、上年期末 余额	120,000, 000.00				785,117, 685.56	34,636,174 .02			62,009, 255.73	417,454, 775.87		1,349, 945,54 3.14
加：会计 政策变更												
前期 差错更正												
其他												
二、本年期初 余额	120,000, 000.00				785,117, 685.56	34,636,174 .02			62,009, 255.73	417,454, 775.87		1,349, 945,54 3.14

三、本期增减变动金额（减少以“－”号填列）					- 5,598,90 2.42	- 34,636,174 .02				24,775,7 30.68		53,813 ,002.2 8
（一）综合收益总额										72,205,3 37.88		72,205 ,337.8 8
（二）所有者投入和减少资本					- 5,598,90 2.42	- 34,636,174 .02						29,037 ,271.6 0
1. 所有者投入的普通股						- 34,636,174 .02						- 34,636 ,174.0 2
2. 其他权益工具持有者投入资本												
3. 股份支付计入所有者权益的金额					4,595,94 0.12							4,595, 940.12
4. 其他					- 10,194,8 42.54							- 10,194 ,842.5 4
（三）利润分配										- 47,429,6 07.20		- 47,429 ,607.2 0
1. 提取盈余公积												0.00
2. 对所有者（或股东）的分配										- 47,429,6 07.20		- 47,429 ,607.2 0
3. 其他												
（四）所有者权益内部结转												
1. 资本公积转增资本（或股本）												
2. 盈余公积转增资本（或股本）												
3. 盈余公积弥补亏损												
4. 设定受益计划变动额结转留存收益												
5. 其他综合收益结转留存收益												
6. 其他												
（五）专项储												

备												
1. 本期提取												
2. 本期使用												
(六) 其他												
四、本期期末余额	120,000,000.00				779,518,783.14	0.00			62,009,255.73	442,230,506.55		1,403,758,545.42

上期金额

单位：元

项目	2024 年度											
	股本	其他权益工具			资本公积	减：库存股	其他综合收益	专项储备	盈余公积	未分配利润	其他	所有者权益合计
		优先股	永续债	其他								
一、上年期末余额	120,000,000.00				785,117,685.56				62,009,255.73	380,130,101.91		1,347,257,043.20
加：会计政策变更												
前期差错更正												
其他												
二、本年期初余额	120,000,000.00				785,117,685.56				62,009,255.73	380,130,101.91		1,347,257,043.20
三、本期增减变动金额（减少以“－”号填列）						34,636,174.02				37,324,673.96		2,688,499.94
（一）综合收益总额										84,754,281.16		84,754,281.16
（二）所有者投入和减少资本						34,636,174.02						34,636,174.02
1. 所有者投入的普通股						34,636,174.02						34,636,174.02
2. 其他权益工具持有者投入资本												
3. 股份支付计入所有者权益的金额												
4. 其他												
（三）利润分配										-47,429,607.20		-47,429,607.20

1. 提取盈余公积												
2. 对所有者（或股东）的分配										- 47,429,607.20		- 47,429,607.20
3. 其他												
（四）所有者权益内部结转												
1. 资本公积转增资本（或股本）												
2. 盈余公积转增资本（或股本）												
3. 盈余公积弥补亏损												
4. 设定受益计划变动额结转留存收益												
5. 其他综合收益结转留存收益												
6. 其他												
（五）专项储备												
1. 本期提取												
2. 本期使用												
（六）其他												
四、本期期末余额	120,000,000.00	0.00	0.00	0.00	785,117,685.56	34,636,174.02	0.00	0.00	62,009,255.73	417,454,775.87	0.00	1,349,945,543.14

三、公司基本情况

深圳秋田微电子股份有限公司（以下简称公司或本公司）系在深圳秋田微电子有限公司的基础上采用整体变更方式设立的股份有限公司，于 2017 年 9 月 8 日在深圳市市场监督管理局登记，总部位于广东省深圳市。公司现持有统一社会信用代码为 91440300766362945T 的营业执照，注册资本 120,000,000.00 元，股份总数 120,000,000 股（每股面值 1 元）。其中无限售条件的流通股份 A 股 12,000.00 万股。公司股票已于 2021 年 1 月 28 日在深圳证券交易所挂牌交易。

本公司属计算机、通信和其他电子设备制造行业。主要经营活动为液晶显示器件及触控产品的研发、生产和销售。

本财务报表业经公司 2026 年 4 月 17 日第三届董事会第十次会议批准对外报出。

四、财务报表的编制基础

1、编制基础

本公司财务报表以持续经营为编制基础。

2、持续经营

本公司不存在导致对报告期末起 12 个月内的持续经营能力产生重大疑虑的事项或情况。

五、重要会计政策及会计估计

具体会计政策和会计估计提示：

本公司根据实际生产经营特点针对金融工具减值、存货、固定资产折旧、使用权资产折旧、无形资产摊销、收入确认等交易或事项制定了具体会计政策和会计估计。

1、遵循企业会计准则的声明

本公司所编制的财务报表符合企业会计准则的要求，真实、完整地反映了公司的财务状况、经营成果和现金流量等有关信息。

2、会计期间

会计年度自公历 1 月 1 日起至 12 月 31 日止。

3、营业周期

公司经营业务的营业周期较短，以 12 个月作为资产和负债的流动性划分标准。

4、记账本位币

本公司、境内子公司、秋田微电子国际有限公司（以下简称秋田微国际）采用人民币为记账本位币，秋田微（泰国）有限公司（以下简称泰国秋田微）从事境外经营，选择其经营所处的主要经济环境中的货币为记账本位币。

5、重要性标准确定方法和选择依据

适用 不适用

项目	重要性标准
----	-------

重要的核销应收账款	单项金额超过资产总额 0.3%
重要的账龄超过 1 年的预付款项	单项金额超过资产总额 0.3%
重要的在建工程项目	单项金额超过资产总额 0.3%
重要的账龄超过 1 年的应付账款	单项金额超过资产总额 0.3%
重要的账龄超过 1 年的其他应付款	单项金额超过资产总额 0.3%
重要的账龄超过 1 年的合同负债	单项金额超过资产总额 0.3%
合同负债账面价值发生重大变动	变动金额超过资产总额 0.3%
重要的投资活动现金流量	单项金额超过资产总额 5%
重要的境外经营实体	资产总额超过集团总资产总额的 15%
重要的子公司、非全资子公司	利润总额超过集团利润总额的 15%
重要的承诺事项	单项金额超过资产总额 0.3%

6、同一控制下和非同一控制下企业合并的会计处理方法

1. 同一控制下企业合并的会计处理方法

公司在企业合并中取得的资产和负债，按照合并日被合并方在最终控制方合并财务报表中的账面价值计量。公司按照被合并方所有者权益在最终控制方合并财务报表中的账面价值份额与支付的合并对价账面价值或发行股份面值总额的差额，调整资本公积；资本公积不足冲减的，调整留存收益。

2. 非同一控制下企业合并的会计处理方法

公司在购买日对合并成本大于合并中取得的被购买方可辨认净资产公允价值份额的差额，确认为商誉；如果合并成本小于合并中取得的被购买方可辨认净资产公允价值份额，首先对取得的被购买方各项可辨认资产、负债及或有负债的公允价值以及合并成本的计量进行复核，经复核后合并成本仍小于合并中取得的被购买方可辨认净资产公允价值份额的，其差额计入当期损益。

7、控制的判断标准和合并财务报表的编制方法

1. 控制的判断

拥有对被投资方的权利，通过参与被投资方的相关活动而享有可变回报，并且有能力运用对被投资方的权力影响其可变回报金额的，认定为控制。

2. 合并财务报表的编制方法

母公司将其控制的所有子公司纳入合并财务报表的合并范围。合并财务报表以母公司及其子公司的财务报表为基础，根据其他有关资料，由母公司按照《企业会计准则第 33 号——合并财务报表》编制。

8、合营安排分类及共同经营会计处理方法

1. 合营安排分为共同经营和合营企业。

2. 当公司为共同经营的合营方时，确认与共同经营中利益份额相关的下列项目：

(1) 确认单独所持有的资产，以及按持有份额确认共同持有的资产；

- (2) 确认单独所承担的负债，以及按持有份额确认共同承担的负债；
- (3) 确认出售公司享有的共同经营产出份额所产生的收入；
- (4) 按公司持有份额确认共同经营因出售资产所产生的收入；
- (5) 确认单独所发生的费用，以及按公司持有份额确认共同经营发生的费用。

9、现金及现金等价物的确定标准

列示于现金流量表中的现金是指库存现金以及可以随时用于支付的存款。现金等价物是指企业持有的期限短、流动性强、易于转换为已知金额现金、价值变动风险很小的投资。

10、外币业务和外币报表折算

1. 外币业务折算

外币交易在初始确认时，采用交易发生日即期汇率的近似汇率折算为人民币金额。资产负债表日，外币货币性项目采用资产负债表日即期汇率折算，因汇率不同而产生的汇兑差额，除与购建符合资本化条件资产有关的外币专门借款本金及利息的汇兑差额外，计入当期损益；以历史成本计量的外币非货币性项目仍采用交易发生日即期汇率的近似汇率折算，不改变其人民币金额；以公允价值计量的外币非货币性项目，采用公允价值确定日的即期汇率折算，差额计入当期损益或其他综合收益。

2. 外币财务报表折算

资产负债表中的资产和负债项目，采用资产负债表日的即期汇率折算；所有者权益项目除“未分配利润”项目外，其他项目采用交易发生日的即期汇率折算；利润表中的收入和费用项目，采用交易发生日即期汇率的近似汇率折算。按照上述折算产生的外币财务报表折算差额，计入其他综合收益。

11、金融工具

1. 金融资产和金融负债的分类

金融资产在初始确认时划分为以下三类：(1) 以摊余成本计量的金融资产；(2) 以公允价值计量且其变动计入其他综合收益的金融资产；(3) 以公允价值计量且其变动计入当期损益的金融资产。

金融负债在初始确认时划分为以下四类：(1) 以公允价值计量且其变动计入当期损益的金融负债；(2) 金融资产转移不符合终止确认条件或继续涉入被转移金融资产所形成的金融负债；(3) 不属于上述(1)或(2)的财务担保合同，以及不属于上述(1)并以低于市场利率贷款的贷款承诺；(4) 以摊余成本计量的金融负债。

2. 金融资产和金融负债的确认依据、计量方法和终止确认条件

(1) 金融资产和金融负债的确认依据和初始计量方法

公司成为金融工具合同的一方时，确认一项金融资产或金融负债。初始确认金融资产或金融负债时，按照公允价值计量；对于以公允价值计量且其变动计入当期损益的金融资产和金融负债，相关交易费用直接计入当期损益；对于其他类别的金融资产或金融负债，相关交易费用计入初始确认金额。但是，公司初始确认的应收账款未包含重大融资成分或公司不考虑未超过一年的合同中的融资成分的，按照《企业会计准则第 14 号——收入》所定义的交易价格进行初始计量。

(2) 金融资产的后续计量方法

1) 以摊余成本计量的金融资产

采用实际利率法，按照摊余成本进行后续计量。以摊余成本计量且不属于任何套期关系的一部分的金融资产所产生的利得或损失，在终止确认、重分类、按照实际利率法摊销或确认减值时，计入当期损益。

2) 以公允价值计量且其变动计入其他综合收益的债务工具投资

采用公允价值进行后续计量。采用实际利率法计算的利息、减值损失或利得及汇兑损益计入当期损益，其他利得或损失计入其他综合收益。终止确认时，将之前计入其他综合收益的累计利得或损失从其他综合收益中转出，计入当期损益。

3) 以公允价值计量且其变动计入其他综合收益的权益工具投资

采用公允价值进行后续计量。获得的股利（属于投资成本收回部分的除外）计入当期损益，其他利得或损失计入其他综合收益。终止确认时，将之前计入其他综合收益的累计利得或损失从其他综合收益中转出，计入留存收益。

4) 以公允价值计量且其变动计入当期损益的金融资产

采用公允价值进行后续计量，产生的利得或损失（包括利息和股利收入）计入当期损益，除非该金融资产属于套期关系的一部分。

(3) 金融负债的后续计量方法

1) 以公允价值计量且其变动计入当期损益的金融负债

此类金融负债包括交易性金融负债（含属于金融负债的衍生工具）和指定为以公允价值计量且其变动计入当期损益的金融负债。对于此类金融负债以公允价值进行后续计量。因公司自身信用风险变动引起的指定为以公允价值计量且其变动计入当期损益的金融负债的公允价值变动金额计入其他综合收益，除非该处理会造成或扩大损益中的会计错配。此类金融负债产生的其他利得或损失（包括利息费用、除因公司自身信用风险变动引起的公允价值变动）计入当期损益，除非该金融负债属于套期关系的一部分。终止确认时，将之前计入其他综合收益的累计利得或损失从其他综合收益中转出，计入留存收益。

2) 金融资产转移不符合终止确认条件或继续涉入被转移金融资产所形成的金融负债

按照《企业会计准则第 23 号——金融资产转移》相关规定进行计量。

3) 不属于上述 1)或 2)的财务担保合同，以及不属于上述 1)并以低于市场利率贷款的贷款承诺

在初始确认后按照下列两项金额之中的较高者进行后续计量：① 按照金融工具的减值规定确定的损失准备金额；② 初始确认金额扣除按照《企业会计准则第 14 号——收入》相关规定所确定的累计摊销额后的余额。

4) 以摊余成本计量的金融负债

采用实际利率法以摊余成本计量。以摊余成本计量且不属于任何套期关系的一部分的金融负债所产生的利得或损失，在终止确认、按照实际利率法摊销时计入当期损益。

(4) 金融资产和金融负债的终止确认

1) 当满足下列条件之一时，终止确认金融资产：

① 收取金融资产现金流量的合同权利已终止；

② 金融资产已转移，且该转移满足《企业会计准则第 23 号——金融资产转移》关于金融资产终止确认的规定。

2) 当金融负债（或其一部分）的现时义务已经解除时，相应终止确认该金融负债（或该部分金融负债）。

3. 金融资产转移的确认依据和计量方法

公司转移了金融资产所有权上几乎所有的风险和报酬的，终止确认该金融资产，并将转移中产生或保留的权利和义务单独确认为资产或负债；保留了金融资产所有权上几乎所有的风险和报酬的，继续确认所转移的金融资产。公司既没有转移也没有保留金融资产所有权上几乎所有的风险和报酬的，分别下列情况处理：(1) 未保留对该金融资产控制的，终止确认该金融资产，并将转移中产生或保留的权利和义务单独确认为资产或负债；(2) 保留了对该金融资产控制的，按照继续涉入所转移金融资产的程度确认有关金融资产，并相应确认有关负债。

金融资产整体转移满足终止确认条件的，将下列两项金额的差额计入当期损益：(1) 所转移金融资产在终止确认日的账面价值；(2) 因转移金融资产而收到的对价，与原直接计入其他综合收益的公允价值变动累计额中对应终止确认部分的金额（涉及转移的金融资产为以公允价值计量且其变动计入其他综合收益的债务工具投资）之和。转移了金融资产的一部分，且该被转移部分整体满足终止确认条件的，将转移前金融资产整体的账面价值，在终止确认部分和继续确认部分之间，按照转移日各自的相对公允价值进行分摊，并将下列两项金额的差额计入当期损益：(1) 终止确认部分的账面价值；(2) 终止确认部

分的对价，与原直接计入其他综合收益的公允价值变动累计额中对应终止确认部分的金额（涉及转移的金融资产为以公允价值计量且其变动计入其他综合收益的债务工具投资）之和。

4. 金融资产和金融负债的公允价值确定方法

公司采用在当前情况下适用并且有足够可利用数据和其他信息支持的估值技术确定相关金融资产和金融负债的公允价值。公司将估值技术使用的输入值分以下层级，并依次使用：

(1) 第一层次输入值是在计量日能够取得的相同资产或负债在活跃市场上未经调整的报价；

(2) 第二层次输入值是除第一层次输入值外相关资产或负债直接或间接可观察的输入值，包括：活跃市场中类似资产或负债的报价；非活跃市场中相同或类似资产或负债的报价；除报价以外的其他可观察输入值，如在正常报价间隔期间可观察的利率和收益率曲线等；市场验证的输入值等；

(3) 第三层次输入值是相关资产或负债的不可观察输入值，包括不能直接观察或无法由可观察市场数据验证的利率、股票波动率、企业合并中承担的弃置义务的未来现金流量、使用自身数据作出的财务预测等。

5. 金融工具减值

公司以预期信用损失为基础，对以摊余成本计量的金融资产、以公允价值计量且其变动计入其他综合收益的债务工具投资、合同资产、租赁应收款、分类为以公允价值计量且其变动计入当期损益的金融负债以外的贷款承诺、不属于以公允价值计量且其变动计入当期损益的金融负债或不属于金融资产转移不符合终止确认条件或继续涉入被转移金融资产所形成的金融负债的财务担保合同进行减值处理并确认损失准备。

预期信用损失，是指以发生违约的风险为权重的金融工具信用损失的加权平均值。信用损失，是指公司按照原实际利率折现的、根据合同应收的所有合同现金流量与预期收取的所有现金流量之间的差额，即全部现金短缺的现值。其中，对于公司购买或源生的已发生信用减值的金融资产，按照该金融资产经信用调整的实际利率折现。

对于购买或源生的已发生信用减值的金融资产，公司在资产负债表日仅将自初始确认后整个存续期内预期信用损失的累计变动确认为损失准备。

对于由《企业会计准则第 14 号——收入》规范的交易形成的应收款项，公司运用简化计量方法，按照相当于整个存续期内的预期信用损失金额计量损失准备。

除上述计量方法以外的金融资产，公司在每个资产负债表日评估其信用风险自初始确认后是否已经显著增加。如果信用风险自初始确认后已显著增加，公司按照整个存续期内预期信用损失的金额计量损失准备；如果信用风险自初始确认后未显著增加，公司按照该金融工具未来 12 个月内预期信用损失的金额计量损失准备。

公司利用可获得的合理且有依据的信息，包括前瞻性信息，通过比较金融工具在资产负债表日发生违约的风险与在初始确认日发生违约的风险，以确定金融工具的信用风险自初始确认后是否已显著增加。

于资产负债表日，若公司判断金融工具只具有较低的信用风险，则假定该金融工具的信用风险自初始确认后并未显著增加。

公司以单项金融工具或金融工具组合为基础评估预期信用风险和计量预期信用损失。当以金融工具组合为基础时，公司以共同风险特征为依据，将金融工具划分为不同组合。

公司在每个资产负债表日重新计量预期信用损失，由此形成的损失准备的增加或转回金额，作为减值损失或利得计入当期损益。对于以摊余成本计量的金融资产，损失准备抵减该金融资产在资产负债表中列示的账面价值；对于以公允价值计量且其变动计入其他综合收益的债权投资，公司在其他综合收益中确认其损失准备，不抵减该金融资产的账面价值。

6. 金融资产和金融负债的抵销

金融资产和金融负债在资产负债表内分别列示，不相互抵销。但同时满足下列条件的，公司以相互抵销后的净额在资产负债表内列示：(1) 公司具有抵销已确认金额的法定权利，且该种法定权利是当前可执行的；(2) 公司计划以净额结算，或同时变现该金融资产和清偿该金融负债。

不满足终止确认条件的金融资产转移，公司不对已转移的金融资产和相关负债进行抵销。

12、应收票据

组合类别	确定组合的依据	计量预期信用损失的方法
应收商业承兑汇票	票据类型	参考历史信用损失经验，结合当前状况以及对未来经济状况的预测，通过违约风险敞口和整个存续期预期信用损失率，计算预期信用损失
应收商业承兑汇票		

13、应收账款

1. 按信用风险特征组合计提预期信用损失的应收款项和合同资产

组合类别	确定组合的依据	计量预期信用损失的方法
应收账款——账龄组合	账龄	参考历史信用损失经验，结合当前状况以及对未来经济状况的预测，编制应收账款账龄与预期信用损失率对照表，计算预期信用损失
应收账款——合并范围内关联方组合	合并范围内关联方	参考历史信用损失经验，结合当前状况以及对未来经济状况的预测，通过违约风险敞口和整个存续期预期信用损失率，计算预期信用损失

2. 账龄组合的账龄与预期信用损失率对照表

账龄	应收账款预期信用损失率（%）
1年以内（含，下同）	3.00
1-2年	20.00
2-3年	50.00
3年以上	100.00

应收账款的账龄自初始确认日起算。

3. 按单项计提预期信用损失的应收款项和合同资产的认定标准

对信用风险与组合信用风险显著不同的应收款项和合同资产，公司按单项计提预期信用损失。

14、应收款项融资

组合类别	确定组合的依据	计量预期信用损失的方法
应收银行承兑汇票	票据类型	参考历史信用损失经验，结合当前状况以及对未来经济状况的预测，通过违约风险敞口和整个存续期预期信用损失率，计算预期信用损失

15、其他应收款

组合类别	确定组合的依据	计量预期信用损失的方法
其他应收款——账龄组合	账龄	参考历史信用损失经验，结合当前状况以及对未来经济状况的预测，编制其他应收款账龄与预期信用损失率对照表，计算预期信用损失
其他应收款——合并范围内关联方组合	合并范围内关联方	参考历史信用损失经验，结合当前状况以及对未来经济状况的预测，通过违约风险敞口和未来12个月内或整个存续期预期信用损失率，计算预期信用损失

1. 按信用风险特征组合计提预期信用损失的应收款项和合同资产

2. 账龄组合的账龄与预期信用损失率对照表

账龄	其他应收款	
	预期信用损失率（%）	
1年以内（含，下同）	3.00	
1-2年	20.00	
2-3年	50.00	
3年以上	100.00	

其他应收款的账龄自初始确认日起算。

16、存货

1. 存货的分类

存货包括在日常活动中持有以备出售的产成品或商品、处在生产过程中的在产品、在生产过程或提供劳务过程中耗用的材料和物料等。

2. 发出存货的计价方法

原材料发出采用移动加权平均法，其他存货发出采用月末一次加权平均法。

3. 存货的盘存制度

存货的盘存制度为永续盘存制。

4. 低值易耗品和包装物的摊销方法

(1) 低值易耗品

按照一次转销法进行摊销。

(2) 包装物

按照一次转销法进行摊销。

5. 存货跌价准备

资产负债表日，存货采用成本与可变现净值孰低计量，按照成本高于可变现净值的差额计提存货跌价准备。直接用于出售的存货，在正常生产经营过程中以该存货的估计售价减去估计的销售费用和相关税费后的金额确定其可变现净值；需要经过加工的存货，在正常生产经营过程中以所生产的产成品的估计售价减去至完工时估计将要发生的成本、估计的销售费用和相关税费后的金额确定其可变现净值；资产负债表日，同一项存货中一部分有合同价格约定、其他部分不存在合同价格的，分别确定其可变现净值，并与其对应的成本进行比较，分别确定存货跌价准备的计提或转回的金额。

17、长期股权投资

1. 共同控制、重大影响的判断

按照相关约定对某项安排存在共有的控制，并且该安排的相关活动必须经过分享控制权的参与方一致同意后才能决策，认定为共同控制。对被投资单位的财务和经营政策有参与决策的权力，但并不能够控制或者与其他方一起共同控制这些政策的制定，认定为重大影响。

2. 投资成本的确定

(1) 同一控制下的企业合并形成的，合并方以支付现金、转让非现金资产、承担债务或发行权益性证券作为合并对价的，在合并日按照取得被合并方所有者权益在最终控制方合并财务报表中的账面价值的份额作为其初始投资成本。长期股权投资初始投资成本与支付的合并对价的账面价值或发行股份的面值总额之间的差额调整资本公积；资本公积不足冲减的，调整留存收益。

公司通过多次交易分步实现同一控制下企业合并形成的长期股权投资，判断是否属于“一揽子交易”。属于“一揽子交易”的，把各项交易作为一项取得控制权的交易进行会计处理。不属于“一揽子交易”的，在合并日，根据合并后应享有被合并方净资产在最终控制方合并财务报表中的账面价值的份额确定初始投资成本。合并日长期股权投资的初始投资成本，与达到合并前的长期股权投资账面价值加上合并日进一步取得股份新支付对价的账面价值之和的差额，调整资本公积；资本公积不足冲减的，调整留存收益。

(2) 非同一控制下的企业合并形成的，在购买日按照支付的合并对价的公允价值作为其初始投资成本。

公司通过多次交易分步实现非同一控制下企业合并形成的长期股权投资，区分个别财务报表和合并财务报表进行相关会计处理：

1) 在个别财务报表中，按照原持有的股权投资的账面价值加上新增投资成本之和，作为改按成本法核算的初始投资成本。

2) 在合并财务报表中，判断是否属于“一揽子交易”。属于“一揽子交易”的，把各项交易作为一项取得控制权的交易进行会计处理。不属于“一揽子交易”的，对于购买日之前持有的被购买方的股权，按照该股权在购买日的公允价值进行重新计量，公允价值与其账面价值的差额计入当期投资收益；购买日之前持有的被购买方的股权涉及权益法核算下的其他综合收益等的，与其相关的其他综合收益等转为购买日所属当期收益。但由于被投资方重新计量设定受益计划净负债或净资产变动而产生的其他综合收益除外。

(3) 除企业合并形成以外的：以支付现金取得的，按照实际支付的购买价款作为其初始投资成本；以发行权益性证券取得的，按照发行权益性证券的公允价值作为其初始投资成本；以债务重组方式取得的，按《企业会计准则第 12 号——债务重组》确定其初始投资成本；以非货币性资产交换取得的，按《企业会计准则第 7 号——非货币性资产交换》确定其初始投资成本。

3. 后续计量及损益确认方法

对被投资单位实施控制的长期股权投资采用成本法核算；对联营企业和合营企业的长期股权投资，采用权益法核算。

4. 通过多次交易分步处置对子公司投资至丧失控制权的处理方法

(1) 是否属于“一揽子交易”的判断原则

通过多次交易分步处置对子公司股权投资直至丧失控制权的，公司结合分步交易的各个步骤的交易协议条款、分别取得的处置对价、出售股权的对象、处置方式、处置时点等信息来判断分步交易是否属于“一揽子交易”。各项交易的条款、条件以及经济影响符合以下一种或多种情况，通常表明多次交易事项属于“一揽子交易”：

- 1) 这些交易是同时或者在考虑了彼此影响的情况下订立的；
- 2) 这些交易整体才能达成一项完整的商业结果；
- 3) 一项交易的发生取决于其他至少一项交易的发生；
- 4) 一项交易单独看是不经济的，但是和其他交易一并考虑时是经济的。

(2) 不属于“一揽子交易”的会计处理

1) 个别财务报表

对处置的股权，其账面价值与实际取得价款之间的差额，计入当期损益。对于剩余股权，对被投资单位仍具有重大影响或者与其他方一起实施共同控制的，转为权益法核算；不能再对被投资单位实施控制、共同控制或重大影响的，按照《企业会计准则第 22 号——金融工具确认和计量》的相关规定进行核算。

2) 合并财务报表

在丧失控制权之前，处置价款与处置长期股权投资相对应享有子公司自购买日或合并日开始持续计算的净资产份额之间的差额，调整资本公积（资本溢价），资本溢价不足冲减的，冲减留存收益。

丧失对原子公司控制权时，对于剩余股权，按照其在丧失控制权日的公允价值进行重新计量。处置股权取得的对价与剩余股权公允价值之和，减去按原持股比例计算应享有原有子公司自购买日或合并日开始持续计算的净资产的份额之间的差额，计入丧失控制权当期的投资收益，同时冲减商誉。与原有子公司股权投资相关的其他综合收益等，应当在丧失控制权时转为当期投资收益。

(3) 属于“一揽子交易”的会计处理

1) 个别财务报表

将各项交易作为一项处置子公司并丧失控制权的交易进行会计处理。但是，在丧失控制权之前每一次处置价款与处置投资对应的长期股权投资账面价值之间的差额，在个别财务报表中确认为其他综合收益，在丧失控制权时一并转入丧失控制权当期的损益。

2) 合并财务报表

将各项交易作为一项处置子公司并丧失控制权的交易进行会计处理。但是，在丧失控制权之前每一次处置价款与处置投资对应的享有该子公司净资产份额的差额，在合并财务报表中确认为其他综合收益，在丧失控制权时一并转入丧失控制权当期的损益。

18、固定资产

(1) 确认条件

固定资产是指为生产商品、提供劳务、出租或经营管理而持有的，使用年限超过一个会计年度的有形资产。固定资产在同时满足经济利益很可能流入、成本能够可靠计量时予以确认。

(2) 折旧方法

类别	折旧方法	折旧年限	残值率	年折旧率
房屋及建筑物	年限平均法	20	5.00	4.75
机器设备	年限平均法	6-10	5.00	9.50-15.83
运输工具	年限平均法	4-5	0 或 5.00	20.00-23.75
电子设备及其他	年限平均法	3-5	0 或 5.00	19.00-31.67
土地所有权	其他	不计提折旧		

折旧方法--其他：主要系公司取得的土地所有权所致。

19、在建工程

1. 在建工程同时满足经济利益很可能流入、成本能够可靠计量则予以确认。在建工程按建造该项资产达到预定可使用状态前所发生的实际成本计量。

2. 在建工程达到预定可使用状态时，按工程实际成本转入固定资产。已达到预定可使用状态但尚未办理竣工决算的，先按估计价值转入固定资产，待办理竣工决算后再按实际成本调整原暂估价值，但不再调整原已计提的折旧。

类别	在建工程结转为固定资产的标准和时点
机器设备	安装调试后达到设计要求
房屋建筑物	(1)建造工程在达到预定设计要求，经勘察、设计、施工、监理等单位完成验收；(2)建设工程达到预定可使用状态但尚未办理竣工决算的，自达到预定可使用状态之日起，根据工程实际造价按预估价值转入固定资产。

20、借款费用

1. 借款费用资本化的确认原则

公司发生的借款费用，可直接归属于符合资本化条件的资产的购建或者生产的，予以资本化，计入相关资产成本；其他借款费用，在发生时确认为费用，计入当期损益。

2. 借款费用资本化期间

(1) 当借款费用同时满足下列条件时，开始资本化：1) 资产支出已经发生；2) 借款费用已经发生；3) 为使资产达到预定可使用或可销售状态所必要的购建或者生产活动已经开始。

(2) 若符合资本化条件的资产在购建或者生产过程中发生非正常中断，并且中断时间连续超过 3 个月，暂停借款费用的资本化；中断期间发生的借款费用确认为当期费用，直至资产的购建或者生产活动重新开始。

(3) 当所购建或者生产符合资本化条件的资产达到预定可使用或可销售状态时，借款费用停止资本化。

3. 借款费用资本化率以及资本化金额

为购建或者生产符合资本化条件的资产而借入专门借款的，以专门借款当期实际发生的利息费用（包括按照实际利率法确定的折价或溢价的摊销），减去将尚未动用的借款资金存入银行取得的利息收入或进行暂时性投资取得的投资收益后的金额，确定应予资本化的利息金额；为购建或者生产符合资本化条件的资产占用了一般借款的，根据累计资产支出超过专门借款的资产支出加权平均数乘以占用一般借款的资本化率，计算确定一般借款应予资本化的利息金额。

21、无形资产

(1) 使用寿命及其确定依据、估计情况、摊销方法或复核程序

1. 无形资产包括土地使用权、软件等，按成本进行初始计量。

2. 使用寿命有限的无形资产，在使用寿命内按照与该项无形资产有关的经济利益的预期实现方式系统合理地摊销，无法可靠确定预期实现方式的，采用直线法摊销。具体如下：

项 目	使用寿命及其确定依据	摊销方法
土地使用权	20-50 年，按合同规定受益年限和法律规定使用年限间较短者	直线法摊销
软件	5-10 年，按合同规定受益年限和法律规定使用年限间较短者	直线法摊销

(2) 研发支出的归集范围及相关会计处理方法

1. 研发支出的归集范围

(1) 人员人工费用

人员人工费用包括公司研发人员的工资薪金、基本养老保险费、基本医疗保险费、失业保险费、工伤保险费、生育保险费和住房公积金，以及外聘研发人员的劳务费用。

研发人员同时服务于多个研究开发项目的，人工费用的确认依据公司管理部门提供的各研究开发项目研发人员的工时记录，在不同研究开发项目间接比例分配。

直接从事研发活动的人员、外聘研发人员同时从事非研发活动的，公司根据研发人员在不同岗位的工时记录，将其实际发生的人员人工费用，按实际工时占比等合理方法在研发费用和生产经营费用间分配。

(2) 直接投入费用

直接投入费用是指公司为实施研究开发活动而实际发生的相关支出。包括：1) 直接消耗的材料、燃料和动力费用；2) 用于中间试验和产品试制的模具、工艺装备开发及制造费，不构成固定资产的样品、样机及一般测试手段购置费，试制产品的检验费；3) 用于研究开发活动的仪器、设备的运行维护、调整、检验、检测、维修等费用。

(3) 折旧费用与长期待摊费用

折旧费用是指用于研究开发活动的仪器、设备和在用建筑物的折旧费。

用于研发活动的仪器、设备及在用建筑物，同时又用于非研发活动的，对该类仪器、设备、在用建筑物使用情况做必要记录，并将其实际发生的折旧费按实际工时和使用面积等因素，采用合理方法在研发费用和生产经营费用间分配。

长期待摊费用是指研发设施的改建、改装、装修和修理过程中发生的长期待摊费用，按实际支出进行归集，在规定的期限内分期平均摊销。

(4) 无形资产摊销费用

无形资产摊销费用是指用于研究开发活动的土地使用权、软件的摊销费用。

(5) 设计费用

设计费用是指为新产品和新工艺进行构思、开发和制造，进行工序、技术规范、规程制定、操作特性方面的设计等发生的费用，包括为获得创新性、创意性、突破性产品进行的创意设计活动发生的相关费用。

(7) 委托外部研究开发费用

委托外部研究开发费用是指公司委托境内外其他机构或个人进行研究开发活动所发生的费用（研究开发活动成果为公司所拥有，且与公司的主要经营业务紧密相关）。

(8) 其他费用

其他费用是指上述费用之外与研究开发活动直接相关的其他费用，包括技术图书资料费、资料翻译费、专家咨询费、高新科技研发保险费，研发成果的检索、论证、评审、鉴定、验收费用，知识产权的申请费、注册费、代理费，会议费、差旅费、通讯费等。2. 内部研究开发项目研究阶段的支出，于发生时计入当期损益。内部研究开发项目开发阶段的支出，同时满足下列条件的，确认为无形资产：(1) 完成该无形资产以使其能够使用或出售在技术上具有可行性；(2) 具有完成该无形资产并使用或出售的意

图；(3) 无形资产产生经济利益的方式，包括能够证明运用该无形资产生产的产品存在市场或无形资产自身存在市场，无形资产将在内部使用的，能证明其有用性；(4) 有足够的技术、财务资源和其他资源支持，以完成该无形资产的开发，并有能力使用或出售该无形资产；(5) 归属于该无形资产开发阶段的支出能够可靠地计量。

22、长期资产减值

对长期股权投资、固定资产、在建工程、使用权资产、使用寿命有限的无形资产等长期资产，在资产负债表日有迹象表明发生减值的，估计其可收回金额。对因企业合并所形成的商誉和使用寿命不确定的无形资产，无论是否存在减值迹象，每年都进行减值测试。商誉结合与其相关的资产组或者资产组组合进行减值测试。

若上述长期资产的可收回金额低于其账面价值的，按其差额确认资产减值准备并计入当期损益。

23、长期待摊费用

长期待摊费用核算已经支出，摊销期限在 1 年以上（不含 1 年）的各项费用。长期待摊费用按实际发生额入账，在受益期或规定的期限内分期平均摊销。如果长期待摊的费用项目不能使以后会计期间受益则将尚未摊销的该项目的摊余价值全部转入当期损益。

24、合同负债

公司根据履行履约义务与客户付款之间的关系在资产负债表中列示合同负债。

公司将已收或应收客户对价而应向客户转让商品的义务作为合同负债列示。

25、职工薪酬

(1) 短期薪酬的会计处理方法

在职工为公司提供服务的会计期间，将实际发生的短期薪酬确认为负债，并计入当期损益或相关资产成本。

(2) 离职后福利的会计处理方法

离职后福利分为设定提存计划和设定受益计划。

(1) 在职工为公司提供服务的会计期间，根据设定提存计划计算的应缴存金额确认为负债，并计入当期损益或相关资产成本。

(2) 对设定受益计划的会计处理通常包括下列步骤：

1) 根据预期累计福利单位法，采用无偏且相互一致的精算假设对有关人口统计变量和财务变量等作出估计，计量设定受益计划所产生的义务，并确定相关义务的所属期间。同时，对设定受益计划所产生的义务予以折现，以确定设定受益计划义务的现值和当期服务成本；

2) 设定受益计划存在资产的，将设定受益计划义务现值减去设定受益计划资产公允价值所形成的赤字或盈余确认为一项设定受益计划净负债或净资产。设定受益计划存在盈余的，以设定受益计划的盈余和资产上限两项的孰低者计量设定受益计划净资产；

3) 期末，将设定受益计划产生的职工薪酬成本确认为服务成本、设定受益计划净负债或净资产的利息净额以及重新计量设定受益计划净负债或净资产所产生的变动等三部分，其中服务成本和设定受益计划净负债或净资产的利息净额计入当期损益或相关资产成本，重新计量设定受益计划净负债或净资产所产生的变动计入其他综合收益，并且在后续会计期间不允许转回至损益，但可以在权益范围内转移这些在其他综合收益确认的金额。

(3) 辞退福利的会计处理方法

向职工提供的辞退福利，在下列两者孰早日确认辞退福利产生的职工薪酬负债，并计入当期损益：

(1) 公司不能单方面撤回因解除劳动关系计划或裁减建议所提供的辞退福利时；(2) 公司确认与涉及支付辞退福利的重组相关的成本或费用时。

(4) 其他长期职工福利的会计处理方法

向职工提供的其他长期福利，符合设定提存计划条件的，按照设定提存计划的有关规定进行会计处理；除此之外的其他长期福利，按照设定受益计划的有关规定进行会计处理，为简化相关会计处理，将其产生的职工薪酬成本确认为服务成本、其他长期职工福利净负债或净资产的利息净额以及重新计量其他长期职工福利净负债或净资产所产生的变动等组成项目的总净额计入当期损益或相关资产成本。

26、股份支付

1. 股份支付的种类

包括以权益结算的股份支付和以现金结算的股份支付。

2. 实施、修改、终止股份支付计划的相关会计处理

(1) 以权益结算的股份支付

授予后立即可行权的换取职工服务的以权益结算的股份支付，在授予日按照权益工具的公允价值计入相关成本或费用，相应调整资本公积。完成等待期内的服务或达到规定业绩条件才可行权的换取职工服务的以权益结算的股份支付，在等待期内的每个资产负债表日，以对可行权权益工具数量的最佳估计为基础，按权益工具授予日的公允价值，将当期取得的服务计入相关成本或费用，相应调整资本公积。

换取其他方服务的权益结算的股份支付，如果其他方服务的公允价值能够可靠计量的，按照其他方服务在取得日的公允价值计量；如果其他方服务的公允价值不能可靠计量，但权益工具的公允价值能够可靠计量的，按照权益工具在服务取得日的公允价值计量，计入相关成本或费用，相应增加所有者权益。

(2) 以现金结算的股份支付

授予后立即可行权的换取职工服务的以现金结算的股份支付，在授予日按公司承担负债的公允价值计入相关成本或费用，相应增加负债。完成等待期内的服务或达到规定业绩条件才可行权的换取职工服务的以现金结算的股份支付，在等待期内的每个资产负债表日，以对可行权情况的最佳估计为基础，按公司承担负债的公允价值，将当期取得的服务计入相关成本或费用和相应的负债。

(3) 修改、终止股份支付计划

如果修改增加了所授予的权益工具的公允价值，公司按照权益工具公允价值的增加相应地确认取得服务的增加；如果修改增加了所授予的权益工具的数量，公司将增加的权益工具的公允价值相应地确认为取得服务的增加；如果公司按照有利于职工的方式修改可行权条件，公司在处理可行权条件时，考虑修改后的可行权条件。

如果修改减少了授予的权益工具的公允价值，公司继续以权益工具在授予日的公允价值为基础，确认取得服务的金额，而不考虑权益工具公允价值的减少；如果修改减少了授予的权益工具的数量，公司将减少部分作为已授予的权益工具的取消来进行处理；如果以不利于职工的方式修改了可行权条件，在处理可行权条件时，不考虑修改后的可行权条件。

如果公司在等待期内取消了所授予的权益工具或结算了所授予的权益工具（因未满足可行权条件而被取消的除外），则将取消或结算作为加速可行权处理，立即确认原本在剩余等待期内确认的金额。

27、收入

按照业务类型披露收入确认和计量所采用的会计政策

1. 收入确认原则

于合同开始日，公司对合同进行评估，识别合同所包含的各单项履约义务，并确定各单项履约义务是在某一时段内履行，还是在某一时点履行。

满足下列条件之一时，属于在某一时段内履行履约义务，否则，属于在某一时点履行履约义务：(1) 客户在公司履约的同时即取得并消耗公司履约所带来的经济利益；(2) 客户能够控制公司履约过程中在建商品；(3) 公司履约过程中所产出的商品具有不可替代用途，且公司在整个合同期间内有权就累计至今已完成的履约部分收取款项。

对于在某一时段内履行的履约义务，公司在该段时间内按照履约进度确认收入。履约进度不能合理确定时，已经发生的成本预计能够得到补偿的，按照已经发生的成本金额确认收入，直到履约进度能够合理确定为止。对于在某一时点履行的履约义务，在客户取得相关商品或服务控制权时点确认收入。在判断客户是否已取得商品控制权时，公司考虑下列迹象：(1) 公司就该商品享有现时收款权利，即客户就该商品负有现时付款义务；(2) 公司已将该商品的法定所有权转移给客户，即客户已拥有该商品的法定所有权；(3) 公司已将该商品实物转移给客户，即客户已实物占有该商品；(4) 公司已将该商品所有权上的主要风险和报酬转移给客户，即客户已取得该商品所有权上的主要风险和报酬；(5) 客户已接受该商品；(6) 其他表明客户已取得商品控制权的迹象。

2. 收入计量原则

(1) 公司按照分摊至各单项履约义务的交易价格计量收入。交易价格是公司因向客户转让商品或服务而预期有权收取的对价金额，不包括代第三方收取的款项以及预期将退还给客户的款项。

(2) 合同中存在可变对价的，公司按照期望值或最可能发生金额确定可变对价的最佳估计数，但包含可变对价的交易价格，不超过在相关不确定性消除时累计已确认收入极可能不会发生重大转回的金额。

(3) 合同中存在重大融资成分的，公司按照假定客户在取得商品或服务控制权时即以现金支付的应付金额确定交易价格。该交易价格与合同对价之间的差额，在合同期间内采用实际利率法摊销。

(4) 合同中包含两项或多项履约义务的，公司于合同开始日，按照各单项履约义务所承诺商品的单独售价的相对比例，将交易价格分摊至各单项履约义务。

3. 收入确认的具体方法

公司销售单色液晶显示器、单色液晶显示模组、电容式触摸屏、彩色液晶显示模组等产品，属于在某一时点履行履约义务。内销产品收入确认需满足以下条件：公司已根据合同约定将产品交付给客户且客户已接受该商品且对产品进行验收并对账，已经收回货款或取得了收款凭证且相关的经济利益很可能流入，商品所有权上的主要风险和报酬已转移，商品的法定所有权已转移。外销产品收入确认需满足以下条件：采用 FCA、FOB、CIF 条款，公司已根据合同约定将产品报关并办妥报关手续，取得提单或者承运人出具的送货签收单，已经收回货款或取得了收款凭证且相关的经济利益很可能流入，商品所有权上的主要风险和报酬已转移，商品的法定所有权已转移；采用 DAP 条款，公司已根据合同约定将产品

交付予客户指定收货地点，已经收回货款或取得了收款凭证且相关的经济利益很可能流入，商品所有权上的主要风险和报酬已转移，商品的法定所有权已转移。

同类业务采用不同经营模式涉及不同收入确认方式及计量方法的情况
不适用

28、政府补助

1. 政府补助在同时满足下列条件时予以确认：(1) 公司能够满足政府补助所附的条件；(2) 公司能够收到政府补助。政府补助为货币性资产的，按照收到或应收的金额计量。政府补助为非货币性资产的，按照公允价值计量；公允价值不能可靠取得的，按照名义金额计量。

2. 与资产相关的政府补助判断依据及会计处理方法

政府文件规定用于购建或以其他方式形成长期资产的政府补助划分为与资产相关的政府补助。政府文件不明确的，以取得该补助必须具备的基本条件为基础进行判断，以购建或以其他方式形成长期资产为基本条件的作为与资产相关的政府补助。与资产相关的政府补助，冲减相关资产的账面价值或确认为递延收益。与资产相关的政府补助确认为递延收益的，在相关资产使用寿命内按照合理、系统的方法分期计入损益。按照名义金额计量的政府补助，直接计入当期损益。相关资产在使用寿命结束前被出售、转让、报废或发生毁损的，将尚未分配的相关递延收益余额转入资产处置当期的损益。

3. 与收益相关的政府补助判断依据及会计处理方法

除与资产相关的政府补助之外的政府补助划分为与收益相关的政府补助。对于同时包含与资产相关部分和与收益相关部分的政府补助，难以区分与资产相关或与收益相关的，整体归类为与收益相关的政府补助。与收益相关的政府补助，用于补偿以后期间的相关成本费用或损失的，确认为递延收益，在确认相关成本费用或损失的期间，计入当期损益或冲减相关成本；用于补偿已发生的相关成本费用或损失的，直接计入当期损益或冲减相关成本。

4. 与公司日常经营活动相关的政府补助，按照经济业务实质，计入其他收益或冲减相关成本费用。与公司日常活动无关的政府补助，计入营业外收支。

5. 政策性优惠贷款贴息的会计处理方法

(1) 财政将贴息资金拨付给贷款银行，由贷款银行以政策性优惠利率向公司提供贷款的，以实际收到的借款金额作为借款的入账价值，按照借款本金和该政策性优惠利率计算相关借款费用。

(2) 财政将贴息资金直接拨付给公司的，将对应的贴息冲减相关借款费用。

29、递延所得税资产/递延所得税负债

1. 根据资产、负债的账面价值与其计税基础之间的差额（未作为资产和负债确认的项目按照税法规定可以确定其计税基础的，该计税基础与其账面数之间的差额），按照预期收回该资产或清偿该负债期间的适用税率计算确认递延所得税资产或递延所得税负债。

2. 确认递延所得税资产以很可能取得用来抵扣可抵扣暂时性差异的应纳税所得额为限。资产负债表日，有确凿证据表明未来期间很可能获得足够的应纳税所得额用来抵扣可抵扣暂时性差异的，确认以前会计期间未确认的递延所得税资产。

3. 资产负债表日，对递延所得税资产的账面价值进行复核，如果未来期间很可能无法获得足够的应纳税所得额用以抵扣递延所得税资产的利益，则减记递延所得税资产的账面价值。在很可能获得足够的应纳税所得额时，转回减记的金额。

4. 公司当期所得税和递延所得税作为所得税费用或收益计入当期损益，但不包括下列情况产生的所得税：(1) 企业合并；(2) 直接在所有者权益中确认的交易或者事项。

5. 同时满足下列条件时，公司将递延所得税资产及递延所得税负债以抵销后的净额列示：(1) 拥有以净额结算当期所得税资产及当期所得税负债的法定权利；(2) 递延所得税资产和递延所得税负债是与同一税收征管部门对同一纳税主体征收的所得税相关或者对不同的纳税主体相关，但在未来每一具有重要性的递延所得税资产和递延所得税负债转回的期间内，涉及的纳税主体意图以净额结算当期所得税资产及当期所得税负债或是同时取得资产、清偿债务。

30、租赁

(1) 作为承租方租赁的会计处理方法

公司作为承租人

在租赁期开始日，公司将租赁期不超过 12 个月，且不包含购买选择权的租赁认定为短期租赁；将单项租赁资产为全新资产时价值较低的租赁认定为低价值资产租赁。公司转租或预期转租租赁资产的，原租赁不认定为低价值资产租赁。

对于所有短期租赁和低价值资产租赁，公司在租赁期内各个期间按照直线法将租赁付款额计入相关资产成本或当期损益。

除上述采用简化处理的短期租赁和低价值资产租赁外，在租赁期开始日，公司对租赁确认使用权资产和租赁负债。

1. 使用权资产

使用权资产按照成本进行初始计量，该成本包括：(1) 租赁负债的初始计量金额；(2) 在租赁期开始日或之前支付的租赁付款额，存在租赁激励的，扣除已享受的租赁激励相关金额；(3) 承租人发生的初始直接费用；(4) 承租人为拆卸及移除租赁资产、复原租赁资产所在场地或将租赁资产恢复至租赁条款约定状态预计将发生的成本。

公司按照直线法对使用权资产计提折旧。能够合理确定租赁期届满时取得租赁资产所有权的，公司在租赁资产剩余使用寿命内计提折旧。无法合理确定租赁期届满时能够取得租赁资产所有权的，公司在租赁期与租赁资产剩余使用寿命两者孰短的期间内计提折旧。

2. 租赁负债

在租赁期开始日，公司将尚未支付的租赁付款额的现值确认为租赁负债。计算租赁付款额现值时采用租赁内含利率作为折现率，无法确定租赁内含利率的，采用公司增量借款利率作为折现率。租赁付款额与其现值之间的差额作为未确认融资费用，在租赁期各个期间内按照确认租赁付款额现值的折现率确认利息费用，并计入当期损益。未纳入租赁负债计量的可变租赁付款额于实际发生时计入当期损益。

租赁期开始日后，当实质固定付款额发生变动、担保余值预计的应付金额发生变化、用于确定租赁付款额的指数或比率发生变动、购买选择权、续租选择权或终止选择权的评估结果或实际行权情况发生变化时，公司按照变动后的租赁付款额的现值重新计量租赁负债，并相应调整使用权资产的账面价值，如使用权资产账面价值已调减至零，但租赁负债仍需进一步调减的，将剩余金额计入当期损益。

(2) 作为出租方租赁的会计处理方法

不适用

31、其他重要的会计政策和会计估计

不适用

32、重要会计政策和会计估计变更

(1) 重要会计政策变更

适用 不适用

(2) 重要会计估计变更

适用 不适用

(3) 2025 年起首次执行新会计准则调整首次执行当年年初财务报表相关项目情况

适用 不适用

33、其他

不适用

六、税项

1、主要税种及税率

税种	计税依据	税率
增值税	以按税法规定计算的销售货物和应税劳务收入为基础计算销项税额，扣除当期允许抵扣的进项税额后，差额部分为应交增值税	13%
城市维护建设税	实际缴纳的流转税税额	7%
企业所得税	应纳税所得额	8.25%、15%、16.5%、20%
教育费附加	实际缴纳的流转税税额	3%
地方教育附加	实际缴纳的流转税税额	2%
房产税	从价计征的，按房产原值一次减除 30%后余值的 1.2%计缴	1.2%

存在不同企业所得税税率纳税主体的，披露情况说明

纳税主体名称	所得税税率
本公司	15%
赣州市秋田微电子有限公司	15%
北京秋田微电子科技有限公司	20%
深圳市瑞迪盛科技有限公司	20%
秋田微电子国际有限公司【注】	8.25%、16.5% 【注】秋田微国际设立于香港，应纳税所得额 200 万港币以内的部分适用 8.25%的税率，高于 200 万港币的部分适用 16.5%的税率。
深圳君合赢投资有限公司	20%
秋田微（泰国）有限公司	20%
深圳市君盛和贸易有限公司	20%

2、税收优惠

1. 公司于 2025 年 12 月 25 日取得由深圳市工业和信息化局、深圳市财政局、国家税务总局深圳市税务局联合颁发的《高新技术企业证书》（证书编号：GR202544205669，有效期 3 年）。按照《企业所得税法》等相关规定，本期公司享受 15% 的所得税优惠税率。

2. 根据《财政部 税务总局 国家发展改革委关于延续西部大开发企业所得税政策的公告》（财政部 税务总局 国家发展改革委公告 2020 年第 23 号），自 2021 年 1 月 1 日至 2030 年 12 月 31 日，对设在赣州市的鼓励类产业企业减按 15% 的税率征收企业所得税，赣州秋田微符合相关政策规定，本年度适用 15% 的企业所得税优惠税率。

3. 根据《关于进一步支持小微企业和个体工商户发展有关税费政策的公告》（税务总局公告 2023 年第 12 号）的规定，对小型微利企业减按 25% 计算应纳税所得额，按 20% 的税率缴纳企业所得税政策，延续执行至 2027 年 12 月 31 日；自 2023 年 1 月 1 日至 2027 年 12 月 31 日，对增值税小规模纳税人、小型微利企业和个体工商户减半征收资源税（不含水资源税）、城市维护建设税、房产税、城镇土地使

用税、印花税（不含证券交易印花税）、耕地占用税和教育费附加、地方教育附加。本期子公司北京秋田微、瑞迪盛、君合赢、君盛和按小型微利企业适用上述税收政策。

3、其他

不适用

七、合并财务报表项目注释

1、货币资金

单位：元

项目	期末余额	期初余额
库存现金	60,558.72	46,453.17
银行存款	434,612,459.50	189,427,344.62
其他货币资金	16,699,131.46	1,310,368.33
合计	451,372,149.68	190,784,166.12
其中：存放在境外的款项总额	57,252,448.38	3,842,281.83

其他说明：

（1）期末本公司其他货币资金系开立承兑汇票保证金、工程款保函保证金及支付宝账户存款，合计金额为 16,699,131.46 元；

（2）期末银行存款含计提的大额存单的利息 1,280,843.63 元。

2、交易性金融资产

单位：元

项目	期末余额	期初余额
以公允价值计量且其变动计入当期损益的金融资产	525,144,634.84	773,151,411.35
其中：		
结构性存款和银行理财产品	525,144,634.84	773,151,411.35
合计	525,144,634.84	773,151,411.35

3、应收票据

（1）应收票据分类列示

单位：元

项目	期末余额	期初余额
商业承兑票据	357,372.44	2,604,746.23
财务公司承兑汇票	5,518,402.75	342,516.70
合计	5,875,775.19	2,947,262.93

(2) 按坏账计提方法分类披露

单位：元

类别	期末余额					期初余额				
	账面余额		坏账准备		账面价值	账面余额		坏账准备		账面价值
	金额	比例	金额	计提比例		金额	比例	金额	计提比例	
按单项计提坏账准备的应收票据	0.00	0.00%	0.00	0.00%	0.00	0.00	0.00%	0.00	0.00%	0.00
其中：										
按组合计提坏账准备的应收票据	6,057,500.20	100.00%	181,725.01	3.00%	5,875,775.19	3,038,415.39	100.00%	91,152.46	3.00%	2,947,262.93
其中：										
商业承兑汇票组合	368,425.20	6.08%	11,052.76	3.00%	357,372.44	2,685,305.39	88.38%	80,559.16	3.00%	2,604,746.23
财务公司承兑汇票组合	5,689,075.00	93.92%	170,672.25	3.00%	5,518,402.75	353,110.00	11.62%	10,593.30	3.00%	342,516.70
合计	6,057,500.20	100.00%	181,725.01	3.00%	5,875,775.19	3,038,415.39	100.00%	91,152.46	3.00%	2,947,262.93

按组合计提坏账准备：181,725.01 元

单位：元

名称	期末余额		
	账面余额	坏账准备	计提比例
商业承兑汇票组合	368,425.20	11,052.76	3.00%
财务公司承兑汇票	5,689,075.00	170,672.25	3.00%
合计	6,057,500.20	181,725.01	

确定该组合依据的说明：

不适用

如是按照预期信用损失一般模型计提应收票据坏账准备：

适用 不适用

(3) 本期计提、收回或转回的坏账准备情况

本期计提坏账准备情况：

单位：元

类别	期初余额	本期变动金额				期末余额
		计提	收回或转回	核销	其他	
按组合计提坏账准备	91,152.46	90,572.55				181,725.01
合计	91,152.46	90,572.55	0.00	0.00	0.00	181,725.01

其中本期坏账准备收回或转回金额重要的：

适用 不适用

(4) 期末公司已质押的应收票据

单位：元

项目	期末已质押金额
财务公司承兑汇票	3,920,000.00
合计	3,920,000.00

(5) 期末公司已背书或贴现且在资产负债表日尚未到期的应收票据

单位：元

项目	期末终止确认金额	期末未终止确认金额
商业承兑票据		368,425.20
财务公司承兑汇票		1,769,075.00
合计		2,137,500.20

(6) 本期实际核销的应收票据情况

不适用

4、应收账款

(1) 按账龄披露

单位：元

账龄	期末账面余额	期初账面余额
1 年以内（含 1 年）	309,382,495.36	245,546,594.23
1 至 2 年	1,012,169.46	142,500.00
2 至 3 年	0.00	586,447.64
合计	310,394,664.82	246,275,541.87

(2) 按坏账计提方法分类披露

单位：元

类别	期末余额					期初余额				
	账面余额		坏账准备		账面价值	账面余额		坏账准备		账面价值
	金额	比例	金额	计提比例		金额	比例	金额	计提比例	
按单项计提坏账准备的应收账款	0.00	0.00%	0.00	0.00%	0.00	0.00	0.00%	0.00	0.00%	0.00
其中：										
按组合计提坏账准备的应收账款	310,394,664.82	100.00%	9,483,908.75	3.06%	300,910,756.07	246,275,541.87	100.00%	7,688,121.65	3.12%	238,587,420.22
其中：										
按组合计提坏账准备	310,394,664.82	100.00%	9,483,908.75	3.06%	300,910,756.07	246,275,541.87	100.00%	7,688,121.65	3.12%	238,587,420.22
合计	310,394,664.82	100.00%	9,483,908.75	3.06%	300,910,756.07	246,275,541.87	100.00%	7,688,121.65	3.12%	238,587,420.22

按组合计提坏账准备：9,483,908.75 元

单位：元

名称	期末余额		
	账面余额	坏账准备	计提比例
1 年以内	309,382,495.36	9,281,474.86	3.00%
1-2 年	1,012,169.46	202,433.89	20.00%
合计	310,394,664.82	9,483,908.75	

确定该组合依据的说明：

不适用

如是按照预期信用损失一般模型计提应收账款坏账准备：

适用 不适用**(3) 本期计提、收回或转回的坏账准备情况**

本期计提坏账准备情况：

单位：元

类别	期初余额	本期变动金额				期末余额
		计提	收回或转回	核销	其他	
单项计提坏账准备		648,331.59		648,331.59		0.00
按组合计提坏账准备	7,688,121.65	1,795,787.10		0.00		9,483,908.75
合计	7,688,121.65	2,444,118.69	0.00	648,331.59	0.00	9,483,908.75

其中本期坏账准备收回或转回金额重要的：

不适用

(4) 本期实际核销的应收账款情况

单位：元

项目	核销金额
实际核销的应收账款	648,331.59

其中重要的应收账款核销情况：

单位：元

单位名称	应收账款性质	核销金额	核销原因	履行的核销程序	款项是否由关联交易产生
不适用					

应收账款核销说明：

不适用

(5) 按欠款方归集的期末余额前五名的应收账款和合同资产情况

单位：元

单位名称	应收账款期末余额	合同资产期末余额	应收账款和合同资产期末余额	占应收账款和合同资产期末余额合计数的比例	应收账款坏账准备和合同资产减值准备期末余额
第一名	50,631,905.01	0.00	50,631,905.01	16.31%	1,518,957.15
第二名	24,742,266.84	0.00	24,742,266.84	7.97%	742,268.01
第三名	15,180,864.01	0.00	15,180,864.01	4.89%	455,425.92
第四名	9,957,725.21	0.00	9,957,725.21	3.21%	298,731.76

第五名	9,269,052.87	0.00	9,269,052.87	2.99%	278,071.59
合计	109,781,813.94	0.00	109,781,813.94	35.37%	3,293,454.43

5、应收款项融资

(1) 应收款项融资分类列示

单位：元

项目	期末余额	期初余额
银行承兑汇票	4,755,127.50	15,374,465.33
合计	4,755,127.50	15,374,465.33

(2) 期末公司已背书或贴现且在资产负债表日尚未到期的应收款项融资

单位：元

项目	期末终止确认金额	期末未终止确认金额
银行承兑汇票	199,690,708.44	0.00
合计	199,690,708.44	0.00

(3) 其他说明

银行承兑汇票的承兑人是具有较高信用的商业银行，由其承兑的银行承兑汇票到期不获支付的可能性较低，故公司将已背书或贴现的该等银行承兑汇票予以终止确认。但如果该等票据到期不获支付，依据《票据法》之规定，公司仍将对持票人承担连带责任。

6、其他应收款

单位：元

项目	期末余额	期初余额
其他应收款	5,399,271.16	3,001,552.70
合计	5,399,271.16	3,001,552.70

(1) 其他应收款

1) 其他应收款按款项性质分类情况

单位：元

款项性质	期末账面余额	期初账面余额
押金保证金	3,358,576.11	2,562,679.15
应收暂付款	2,123,518.24	1,855,840.37
备用金	0.00	3,000.00
其他	231,957.14	45,131.55
合计	5,714,051.49	4,466,651.07

2) 按账龄披露

单位：元

账龄	期末账面余额	期初账面余额
1 年以内（含 1 年）	5,346,189.97	2,130,836.69
1 至 2 年	231,567.14	56,426.38
2 至 3 年	56,426.38	1,779,000.00
3 年以上	79,868.00	500,388.00
3 至 4 年	1,600.00	405,000.00
4 至 5 年	1,800.00	18,920.00
5 年以上	76,468.00	76,468.00
合计	5,714,051.49	4,466,651.07

3) 按坏账计提方法分类披露

适用 不适用

单位：元

类别	期末余额					期初余额				
	账面余额		坏账准备		账面价值	账面余额		坏账准备		账面价值
	金额	比例	金额	计提比例		金额	比例	金额	计提比例	
按单项计提坏账准备	0.00	0.00%	0.00	0.00%	0.00	0.00	0.00%	0.00	0.00%	0.00
其中：										
按组合计提坏账准备	5,714,051.49	100.00%	314,780.33	5.51%	5,399,271.16	4,466,651.07	100.00%	1,465,098.37	32.80%	3,001,552.70
其中：										
账龄组合	5,714,051.49	100.00%	314,780.33	5.51%	5,399,271.16	4,466,651.07	100.00%	1,465,098.37	32.80%	3,001,552.70
合计	5,714,051.49	100.00%	314,780.33	5.51%	5,399,271.16	4,466,651.07	100.00%	1,465,098.37	32.80%	3,001,552.70

按组合计提坏账准备：314,780.33 元

单位：元

名称	期末余额		
	账面余额	坏账准备	计提比例
账龄组合	5,714,051.49	314,780.33	5.51%
其中：1 年以内	5,346,189.97	160,385.71	3.00%
1-2 年	231,567.14	46,313.43	20.00%
2-3 年	56,426.38	28,213.19	50.00%
3 年以上	79,868.00	79,868.00	100.00%
合计	5,714,051.49	314,780.33	

确定该组合依据的说明：

不适用

按预期信用损失一般模型计提坏账准备：

单位：元

坏账准备	第一阶段	第二阶段	第三阶段	合计

	未来 12 个月预期信用损失	整个存续期预期信用损失(未发生信用减值)	整个存续期预期信用损失(已发生信用减值)	
2025 年 1 月 1 日余额	63,925.09	11,285.28	1,389,888.00	1,465,098.37
2025 年 1 月 1 日余额在 本期				
——转入第二阶段	-6,947.01	6,947.01		0.00
——转入第三阶段		-11,285.28	11,285.28	0.00
本期计提	103,407.63	39,366.42	-1,293,092.09	-1,150,318.04
2025 年 12 月 31 日余额	160,385.71	46,313.43	108,081.19	314,780.33

各阶段划分依据和坏账准备计提比例

各阶段划分依据：第一阶段是指账龄为 1 年以内的其他应收款；第二阶段是指账龄为 1-2 年的其他应收款；第三阶段是指账龄为 2 年以上的其他应收款。

损失准备本期变动金额重大的账面余额变动情况

适用 不适用

4) 本期计提、收回或转回的坏账准备情况

本期计提坏账准备情况：

单位：元

类别	期初余额	本期变动金额				期末余额
		计提	收回或转回	转销或核销	其他	
按组合计提坏账准备	1,465,098.37	-1,150,318.04				314,780.33
合计	1,465,098.37	-1,150,318.04	0.00	0.00	0.00	314,780.33

其中本期坏账准备转回或收回金额重要的：

不适用

5) 本期实际核销的其他应收款情况

单位：元

项目	核销金额
不适用	

其中重要的其他应收款核销情况：

单位：元

单位名称	其他应收款性质	核销金额	核销原因	履行的核销程序	款项是否由关联交易产生
不适用					

其他应收款核销说明：

不适用

6) 按欠款方归集的期末余额前五名的其他应收款情况

单位：元

单位名称	款项的性质	期末余额	账龄	占其他应收款期末	坏账准备期末余额
------	-------	------	----	----------	----------

				余额合计数的比例	
深圳市永长泰实业发展有限公司	押金保证金	1,200,000.00	1年以内	21.00%	36,000.00
安徽鼎为光电有限公司	押金保证金	716,930.00	1年以内	12.55%	21,507.90
深圳市深开电器实业有限公司	押金保证金	565,400.00	1年以内	9.89%	16,962.00
中华人民共和国皇岗海关	押金保证金	244,262.01	1年以内	4.27%	7,327.86
深圳市万马奔腾物流有限公司	押金保证金	160,000.00	1-2年	2.80%	32,000.00
合计		2,886,592.01		50.52%	113,797.76

7) 因资金集中管理而列报于其他应收款

单位：元

因资金集中管理而列报于其他应收款的金额	0.00
情况说明	不适用

其他说明：

不适用

7、预付款项

(1) 预付款项按账龄列示

单位：元

账龄	期末余额		期初余额	
	金额	比例	金额	比例
1年以内	3,872,650.40	100.00%	2,981,716.71	100.00%
合计	3,872,650.40		2,981,716.71	

账龄超过1年且金额重要的预付款项未及时结算原因的说明：

不适用

(2) 按预付对象归集的期末余额前五名的预付款情况

单位名称	账面余额	占预付款项余额的比例 (%)
第一名	1,365,095.96	35.25
第二名	458,975.42	11.85
第三名	448,150.50	11.57
第四名	267,399.21	6.90
第五名	174,067.15	4.49
小计	2,713,688.24	70.06

8、存货

公司是否需要遵守房地产行业的披露要求

否

(1) 存货分类

单位：元

项目	期末余额			期初余额		
	账面余额	存货跌价准备 或合同履约成 本减值准备	账面价值	账面余额	存货跌价准备 或合同履约成 本减值准备	账面价值
原材料	71,954,680.60	17,390,704.54	54,563,976.06	49,305,605.04	12,548,431.36	36,757,173.68
在产品	15,811,758.29	237,604.47	15,574,153.82	13,089,589.46	390,632.03	12,698,957.43
库存商品	54,750,332.17	6,411,979.17	48,338,353.00	44,431,189.46	2,760,317.48	41,670,871.98
发出商品	55,748,270.36	1,042,937.61	54,705,332.75	46,174,914.36	729,401.85	45,445,512.51
委托加工物资	1,172,400.75	0.00	1,172,400.75	694,092.60	0.00	694,092.60
低值易耗品	1,625,516.05	0.00	1,625,516.05	1,570,481.58	0.00	1,570,481.58
合计	201,062,958.22	25,083,225.79	175,979,732.43	155,265,872.50	16,428,782.72	138,837,089.78

(2) 存货跌价准备和合同履约成本减值准备

单位：元

项目	期初余额	本期增加金额		本期减少金额		期末余额
		计提	其他	转回或转销	其他	
原材料	12,548,431.36	12,044,729.82		7,202,456.64		17,390,704.54
在产品	390,632.03	237,604.47		390,632.03		237,604.47
库存商品	2,760,317.48	5,303,966.74		1,652,305.05		6,411,979.17
发出商品	729,401.85	1,042,937.61		729,401.85		1,042,937.61
合计	16,428,782.72	18,629,238.64	0.00	9,974,795.57	0.00	25,083,225.79

按组合计提存货跌价准备

单位：元

组合名称	期末			期初		
	期末余额	跌价准备	跌价准备计提 比例	期初余额	跌价准备	跌价准备计提 比例
不适用						

按组合计提存货跌价准备的计提标准

不适用

9、其他流动资产

单位：元

项目	期末余额	期初余额
待认证及待抵扣增值税进项税额	13,135,281.10	4,495,592.91
预付出口信用保险费	770,967.98	537,280.58
预缴所得税	434,543.46	96,617.75
其他	269.23	10.91
合计	14,341,061.77	5,129,502.15

10、固定资产

单位：元

项目	期末余额	期初余额
固定资产	134,407,096.74	136,313,254.72
固定资产清理	7,650.33	25,104.16
合计	134,414,747.07	136,338,358.88

(1) 固定资产情况

单位：元

项目	房屋及建筑物	机器设备	运输工具	电子设备及其他	土地所有权	合计
一、账面原值：						
1.期初余额	74,608,218.81	181,857,188.22	2,571,771.32	21,464,602.65	9,485,804.14	289,987,585.14
2.本期增加金额	0.00	16,186,671.67	1,200,405.93	4,693,324.25	440,728.95	22,521,130.80
(1) 购置	0.00	56,212.39	1,182,139.38	109,910.17	0.00	1,348,261.94
(2) 在建工程转入	0.00	16,130,459.28	14,159.29	4,583,376.43	0.00	20,727,995.00
(3) 企业合并增加						
(4) 外币报表折算	0.00	0.00	4,107.26	37.65	440,728.95	444,873.86
3.本期减少金额	0.00	376,103.56	0.00	179,460.97	0.00	555,564.53
(1) 处置或报废	0.00	376,103.56	0.00	179,460.97	0.00	555,564.53
4.期末余额	74,608,218.81	197,667,756.33	3,772,177.25	25,978,465.93	9,926,533.09	311,953,151.41
二、累计折旧						
1.期初余额	20,240,774.79	117,993,566.62	1,713,948.29	13,691,183.48	0.00	153,639,473.18
2.本期增加金额	3,547,446.92	17,499,980.48	620,192.40	2,719,853.31	0.00	24,387,473.11
(1) 计提	3,547,446.92	17,499,980.48	620,192.40	2,719,853.31	0.00	24,387,473.11
3.本期减少金额	0.00	348,993.69	0.00	166,755.17	0.00	515,748.86
(1) 处置或报废	0.00	348,993.69	0.00	166,755.17	0.00	515,748.86
4.期末余额	23,788,221.71	135,144,553.41	2,334,140.69	16,244,281.62	0.00	177,511,197.43
三、减值准备						
1.期初余额	0.00	34,857.24	0.00	0.00	0.00	34,857.24
2.本期增加金额						
(1) 计提						

3.本期减少金额						
(1) 处置或报废						
4.期末余额	0.00	34,857.24	0.00	0.00	0.00	34,857.24
四、账面价值						
1.期末账面价值	50,819,997.10	62,488,345.68	1,438,036.56	9,734,184.31	9,926,533.09	134,407,096.74
2.期初账面价值	54,367,444.02	63,828,764.36	857,823.03	7,773,419.17	9,485,804.14	136,313,254.72

(2) 固定资产的减值测试情况□适用 不适用**(3) 固定资产清理**

单位：元

项目	期末余额	期初余额
机器设备	6,714.58	23,940.32
电子设备及其他	935.75	1,163.84
合计	7,650.33	25,104.16

11、在建工程

单位：元

项目	期末余额	期初余额
在建工程	215,728,745.61	66,974,075.90
合计	215,728,745.61	66,974,075.90

(1) 在建工程情况

单位：元

项目	期末余额			期初余额		
	账面余额	减值准备	账面价值	账面余额	减值准备	账面价值
房屋建筑物	197,167,295.77		197,167,295.77	53,914,835.51		53,914,835.51
待安装设备	13,240,035.33		13,240,035.33	11,430,658.40		11,430,658.40
装修工程	5,321,414.51		5,321,414.51	1,628,581.99		1,628,581.99
合计	215,728,745.61	0.00	215,728,745.61	66,974,075.90	0.00	66,974,075.90

(2) 重要在建工程项目本期变动情况

单位：元

项目名称	预算数	期初余额	本期增加金额	本期转入固定资产金额	本期其他减少金额	期末余额	工程累计投入占预算比例	工程进度	利息资本化累计金额	其中：本期利息资本	本期利息资	资金来源
------	-----	------	--------	------------	----------	------	-------------	------	-----------	-----------	-------	------

										化金 额	本 化 率	
房屋 建筑物	265,9 02,73 1.48	53,91 4,835 .51	143,2 52,46 0.26	0.00	0.00	197,167, 295.77	74.15%	74.15%				募集资金、其他
待安 装设 备	32,45 9,805 .87	11,43 0,658 .40	20,05 9,783 .82	17,76 7,578 .15	482,8 28.74	13,240,0 35.33	97.01%	97.01%				募集资金、其他
装修 工程	17,22 6,872 .14	1,628 ,581. 99	6,803 ,983. 31	2,960 ,416. 85	150,7 33.94	5,321,41 4.51	48.95%	48.95%				募集资金、其他
合计	315,9 85,16 1.70	66,97 4,075 .90	170,1 16,22 7.39	20,72 7,995 .00	633,5 62.68	215,728, 745.61						

(3) 在建工程的减值测试情况

适用 不适用

12、使用权资产

(1) 使用权资产情况

单位：元

项目	房屋及建筑物	合计
一、账面原值		
1.期初余额	28,215,546.24	28,215,546.24
2.本期增加金额	8,099,623.08	8,099,623.08
(1) 租入	8,099,623.08	8,099,623.08
3.本期减少金额	26,677,117.71	26,677,117.71
(1) 处置	26,677,117.71	26,677,117.71
4.期末余额	9,638,051.61	9,638,051.61
二、累计折旧		
1.期初余额	21,337,397.74	21,337,397.74
2.本期增加金额	6,656,956.49	6,656,956.49
(1) 计提	6,656,956.49	6,656,956.49
3.本期减少金额	26,480,488.58	26,480,488.58
(1) 处置	26,480,488.58	26,480,488.58
4.期末余额	1,513,865.65	1,513,865.65
三、减值准备		
1.期初余额		
2.本期增加金额		
(1) 计提		
3.本期减少金额		
(1) 处置		
4.期末余额		
四、账面价值		

1.期末账面价值	8,124,185.96	8,124,185.96
2.期初账面价值	6,878,148.50	6,878,148.50

(2) 使用权资产的减值测试情况

适用 不适用

13、无形资产

(1) 无形资产情况

单位：元

项目	土地使用权	专利权	非专利技术	办公软件	合计
一、账面原值					
1.期初余额	54,159,356.00			14,540,619.10	68,699,975.10
2.本期增加金额				2,934,192.87	2,934,192.87
(1) 购置				2,934,192.87	2,934,192.87
(2) 内部研发					
(3) 企业合并增加					
3.本期减少金额					
(1) 处置					
4.期末余额	54,159,356.00			17,474,811.97	71,634,167.97
二、累计摊销					
1.期初余额	7,898,860.47			6,917,595.81	14,816,456.28
2.本期增加金额	2,476,777.20			2,458,726.94	4,935,504.14
(1) 计提	154,127.16			2,458,726.94	2,612,854.10
(2) 计入在建工程	2,322,650.04			0.00	2,322,650.04
3.本期减少金额					
(1) 处置					
4.期末余额	10,375,637.67			9,376,322.75	19,751,960.42
三、减值准备					
1.期初余额					
2.本期增加金额					
(1) 计提					
3.本期减少金额					
(1) 处置					
4.期末余额					
四、账面价值					
1.期末账面价值	43,783,718.33			8,098,489.22	51,882,207.55
2.期初账面价值	46,260,495.53			7,623,023.29	53,883,518.82

本期末通过公司内部研发形成的无形资产占无形资产余额的比例 0.00%。

(2) 确认为无形资产的数据资源

□适用 ☑不适用

(3) 未办妥产权证书的土地使用权情况

不适用

(4) 无形资产的减值测试情况

□适用 ☑不适用

14、长期待摊费用

单位：元

项目	期初余额	本期增加金额	本期摊销金额	其他减少金额	期末余额
厂房装修工程	2,562,253.78	0.00	936,519.64		1,625,734.14
公共设施	2,334,265.10	251,651.37	714,031.43		1,871,885.04
净化车间工程	1,992,230.15	0.00	792,845.37		1,199,384.78
车间改造工程	1,799,831.52	0.00	568,694.73		1,231,136.79
环保设施	22,301.14	262,385.32	26,674.23		258,012.23
消防工程	2,132.77	0.00	2,132.77		0.00
其他	1,839,753.62	120,942.16	711,567.79		1,249,127.99
合计	10,552,768.08	634,978.85	3,752,465.96	0.00	7,435,280.97

其他说明：

不适用

15、递延所得税资产/递延所得税负债

(1) 未经抵销的递延所得税资产

单位：元

项目	期末余额		期初余额	
	可抵扣暂时性差异	递延所得税资产	可抵扣暂时性差异	递延所得税资产
资产减值准备	34,662,081.76	5,043,091.21	23,365,916.44	3,482,363.92
内部交易未实现利润	4,542,467.39	651,795.23	3,371,641.63	490,466.60
递延收益	5,420,835.37	813,125.30	4,620,857.66	693,128.65
租赁负债	8,064,059.77	422,347.15	7,098,249.24	859,096.88
股份支付	3,371,200.04	505,680.01	0.00	0.00
合计	56,060,644.33	7,436,038.90	38,456,664.97	5,525,056.05

(2) 未经抵销的递延所得税负债

单位：元

项目	期末余额		期初余额	
	应纳税暂时性差异	递延所得税负债	应纳税暂时性差异	递延所得税负债
交易性金融资产公允价值变动	2,478,212.71	367,153.60	3,151,411.35	465,355.13
固定资产内部交易损益	280,374.20	42,056.13	322,996.92	48,449.54
使用权资产	8,124,185.96	424,826.31	6,878,148.50	826,081.76

合计	10,882,772.87	834,036.04	10,352,556.77	1,339,886.43
----	---------------	------------	---------------	--------------

(3) 以抵销后净额列示的递延所得税资产或负债

单位：元

项目	递延所得税资产和负债期末互抵金额	抵销后递延所得税资产或负债期末余额	递延所得税资产和负债期初互抵金额	抵销后递延所得税资产或负债期初余额
递延所得税资产	791,070.32	6,644,968.58	1,287,758.60	4,237,297.45
递延所得税负债	791,070.32	42,965.72	1,287,758.60	52,127.83

(4) 未确认递延所得税资产明细

单位：元

项目	期末余额	期初余额
可抵扣亏损	41,683,586.25	30,150,754.23
资产减值准备	436,415.36	2,342,096.00
递延收益	3,945,006.82	4,691,621.05
租赁负债	0.00	288,382.69
合计	46,065,008.43	37,472,853.97

(5) 未确认递延所得税资产的可抵扣亏损将于以下年度到期

单位：元

年份	期末金额	期初金额	备注
2026年	1,226,152.50	1,226,152.50	
2027年	7,611,513.78	7,886,043.41	
2028年	7,877,769.33	9,092,371.50	
2029年	11,434,424.30	11,946,186.82	
2030年	13,533,726.34	0.00	
合计	41,683,586.25	30,150,754.23	

其他说明：

不适用

16、其他非流动资产

单位：元

项目	期末余额			期初余额		
	账面余额	减值准备	账面价值	账面余额	减值准备	账面价值
购买设备工程款	11,982,408.90	0.00	11,982,408.90	1,485,636.00	0.00	1,485,636.00
合计	11,982,408.90	0.00	11,982,408.90	1,485,636.00	0.00	1,485,636.00

其他说明：

不适用

17、所有权或使用权受到限制的资产

单位：元

项目	期末	期初
----	----	----

	账面余额	账面价值	受限类型	受限情况	账面余额	账面价值	受限类型	受限情况
货币资金	15,216,440.95	15,216,440.95	质押	票据保证金				
应收票据	6,057,500.20	5,875,775.19	背书、质押	已背书、质押未到期的应收票据	743,115.94	720,822.46	背书	已背书未到期的应收票据
货币资金	1,311,021.11	1,311,021.11	质押	深圳产业基地建设工程保函保证金	1,310,081.97	1,310,081.97	质押	深圳产业基地建设工程保函保证金
货币资金	45,913.21	45,913.21	冻结	司法冻结款				
合计	22,630,875.47	22,449,150.46			2,053,197.91	2,030,904.43		

18、短期借款

(1) 短期借款分类

单位：元

项目	期末余额	期初余额
信用借款	51,597,578.85	0.00
合计	51,597,578.85	0.00

短期借款分类的说明：

报告期内，公司作为申请人，通过银行向赣州秋田微开立不可撤销信用证，并向银行办理福费廷业务。截至资产负债表日，相关未结清款项在财务报表中按实质重于形式原则列报为短期借款。

截至 2025 年 12 月 31 日，上述因福费廷业务形成的短期借款余额为人民币 51,597,578.85 元。

19、应付票据

单位：元

种类	期末余额	期初余额
银行承兑汇票	54,641,469.81	0.00
信用证	6,144,957.79 ^注	0.00
合计	60,786,427.60	0.00

注：信用证是本公司为申请人、由银行开具的、未履行完毕的不可撤销信用证。

20、应付账款

(1) 应付账款列示

单位：元

项目	期末余额	期初余额
材料款	190,151,148.00	160,424,720.51
工程设备款	91,704,605.20	33,207,881.05
加工费	1,344,089.91	1,220,014.07
其他	1,807,579.73	2,488,665.19
合计	285,007,422.84	197,341,280.82

(2) 账龄超过 1 年或逾期的重要应付账款

不适用

(3) 是否存在逾期尚未支付中小企业款项的情况

是否属于大型企业

是 否

是否存在逾期尚未支付中小企业款项的情况

是 否

21、其他应付款

单位：元

项目	期末余额	期初余额
其他应付款	12,665,775.07	13,935,167.94
合计	12,665,775.07	13,935,167.94

(1) 其他应付款

1) 按款项性质列示其他应付款

单位：元

项目	期末余额	期初余额
预提费用	12,515,132.27	13,885,358.94
押金保证金	139,808.36	39,809.00
其他	10,834.44	10,000.00
合计	12,665,775.07	13,935,167.94

2) 账龄超过 1 年或逾期的重要其他应付款

单位：元

项目	期末余额	未偿还或结转的原因
不适用		

其他说明：

不适用

22、合同负债

单位：元

项目	期末余额	期初余额
预收合同款	11,407,465.44	6,688,382.41
合计	11,407,465.44	6,688,382.41

账龄超过 1 年的重要合同负债

单位：元

项目	期末余额	未偿还或结转的原因
不适用		

报告期内账面价值发生重大变动的金额和原因

单位：元

项目	变动金额	变动原因
不适用		

23、应付职工薪酬

(1) 应付职工薪酬列示

单位：元

项目	期初余额	本期增加	本期减少	期末余额
一、短期薪酬	33,707,638.54	281,190,687.37	279,161,095.03	35,737,230.88
二、离职后福利-设定提存计划	530,735.75	29,303,712.75	29,812,791.24	21,657.26
三、辞退福利	0.00	653,834.57	388,158.06	265,676.51
合计	34,238,374.29	311,148,234.69	309,362,044.33	36,024,564.65

(2) 短期薪酬列示

单位：元

项目	期初余额	本期增加	本期减少	期末余额
1、工资、奖金、津贴和补贴	33,399,209.14	247,324,003.28	245,070,797.96	35,652,414.46
2、职工福利费	292,799.20	16,642,442.22	16,863,446.94	71,794.48
3、社会保险费	15,630.20	9,243,827.29	9,246,435.55	13,021.94
其中：医疗保险费	15,317.60	7,567,743.66	7,570,294.75	12,766.51
工伤保险费	312.60	1,010,955.24	1,011,012.41	255.43
生育保险费		665,128.39	665,128.39	
4、住房公积金		7,425,673.40	7,425,673.40	
5、工会经费和职工教育经费		554,741.18	554,741.18	
合计	33,707,638.54	281,190,687.37	279,161,095.03	35,737,230.88

(3) 设定提存计划列示

单位：元

项目	期初余额	本期增加	本期减少	期末余额
1、基本养老保险	529,954.22	28,233,713.70	28,742,732.69	20,935.23
2、失业保险费	781.53	1,035,695.25	1,035,754.75	722.03
3、公积金		34,303.80	34,303.80	
合计	530,735.75	29,303,712.75	29,812,791.24	21,657.26

其他说明：

不适用

24、应交税费

单位：元

项目	期末余额	期初余额
增值税	2,474,396.07	2,031,319.32
企业所得税	212,726.16	109.98
城市维护建设税	340,107.53	317,551.39
代扣代缴个人所得税	530,193.61	381,928.03
代扣代缴所得税（泰国）	260,303.41	253.90
印花税	206,696.57	175,147.74
房产税	172,860.62	172,860.62
教育费附加	145,760.37	136,093.46
地方教育附加	97,173.58	90,728.98
土地使用税	53,817.73	53,817.73
环境保护税	4,020.17	6,160.97
土地建设税	1,440.49	
合计	4,499,496.31	3,365,972.12

25、一年内到期的非流动负债

单位：元

项目	期末余额	期初余额
一年内到期的租赁负债	1,594,075.41	7,195,190.57
合计	1,594,075.41	7,195,190.57

其他说明：

不适用

26、其他流动负债

单位：元

项目	期末余额	期初余额
待转销项税额	777,111.71	253,135.05
合计	777,111.71	253,135.05

短期应付债券的增减变动：

不适用

其他说明：

不适用

27、租赁负债

单位：元

项目	期末余额	期初余额
尚未支付的租赁付款额	6,954,432.09	192,660.90
未确认融资费用	-484,447.73	-1,219.54
合计	6,469,984.36	191,441.36

28、递延收益

单位：元

项目	期初余额	本期增加	本期减少	期末余额	形成原因
----	------	------	------	------	------

政府补助	9,312,478.71	2,544,618.40	2,491,254.92	9,365,842.19	与资产相关
合计	9,312,478.71	2,544,618.40	2,491,254.92	9,365,842.19	

其他说明：

不适用

29、股本

单位：元

	期初余额	本次变动增减（+、-）					期末余额
		发行新股	送股	公积金转股	其他	小计	
股份总数	120,000,000.00						120,000,000.00

其他说明：

不适用

30、资本公积

单位：元

项目	期初余额	本期增加	本期减少	期末余额
资本溢价（股本溢价）	785,117,685.56	0.00	10,194,842.54	774,922,843.02
其他资本公积	0.00	4,595,940.12	0.00	4,595,940.12
合计	785,117,685.56	4,595,940.12	10,194,842.54	779,518,783.14

其他说明，包括本期增减变动情况、变动原因说明：

（1）本期资本公积增加 4,595,940.12 元，系员工持股计划在等待期内进行摊销，本期确认股份支付费用增加资本公积（其他资本公积）4,595,940.12 元。

（2）本期资本公积减少 10,194,842.54 元，系公司本期将原回购的库存股 34,636,174.02 元全部用于员工持股计划，员工实际认购支付金额 24,441,331.48 元，库存股账面金额与员工认购金额的差额 10,194,842.54 元，冲减资本公积（股本溢价）。

31、库存股

单位：元

项目	期初余额	本期增加	本期减少	期末余额
回购库存股	34,636,174.02	0.00	34,636,174.02	0.00
合计	34,636,174.02	0.00	34,636,174.02	0.00

其他说明，包括本期增减变动情况、变动原因说明：

本期公司库存股减少系公司将库存股全部用于员工持股计划，库存股减少 34,636,174.02 元。

32、其他综合收益

单位：元

项目	期初余额	本期发生额						期末余额
		本期所得 税前发生 额	减：前期 计入其他 综合收益 当期转入	减：前期 计入其他 综合收益 当期转入	减：所得 税费用	税后归属 于母公司	税后归 属于少 数股东	

			损益	留存收益				
二、将重分类进损益的其他综合收益	1,082,649.35	939,812.99	0.00	0.00	0.00	939,812.99	0.00	2,022,462.34
外币财务报表折算差额	1,082,649.35	939,812.99	0.00	0.00	0.00	939,812.99	0.00	2,022,462.34
其他综合收益合计	1,082,649.35	939,812.99	0.00	0.00	0.00	939,812.99	0.00	2,022,462.34

其他说明，包括对现金流量套期损益的有效部分转为被套期项目初始确认金额调整：

不适用

33、盈余公积

单位：元

项目	期初余额	本期增加	本期减少	期末余额
法定盈余公积	62,009,255.73	0.00	0.00	62,009,255.73
合计	62,009,255.73	0.00	0.00	62,009,255.73

盈余公积说明，包括本期增减变动情况、变动原因说明：

根据《中华人民共和国公司法》及本公司章程，公司按年度母公司净利润的 10%提取法定盈余公积金；当法定盈余公积金累计额达到股本的 50%以上时，可不再提取。公司截至 2023 年 12 月 31 日法定盈余公积已达到股本的 50%，2025 年度不再计提法定盈余公积。

34、未分配利润

单位：元

项目	本期	上期
调整前上期末未分配利润	436,292,457.74	393,116,136.18
调整后期初未分配利润	436,292,457.74	393,116,136.18
加：本期归属于母公司所有者的净利润	79,696,822.34	90,605,928.76
应付普通股股利	47,429,607.20	47,429,607.20
期末未分配利润	468,559,672.88	436,292,457.74

调整期初未分配利润明细：

- (1) 由于《企业会计准则》及其相关新规定进行追溯调整，影响期初未分配利润 0.00 元。
- (2) 由于会计政策变更，影响期初未分配利润 0.00 元。
- (3) 由于重大会计差错更正，影响期初未分配利润 0.00 元。
- (4) 由于同一控制导致的合并范围变更，影响期初未分配利润 0.00 元。
- (5) 其他调整合计影响期初未分配利润 0.00 元。

使用资本公积弥补亏损详细说明：

不适用

35、营业收入和营业成本

单位：元

项目	本期发生额		上期发生额	
	收入	成本	收入	成本
主营业务	1,283,983,776.98	994,783,551.36	1,076,160,251.96	812,644,816.27
其他业务	7,804,354.69	2,202,889.54	8,505,230.49	3,544,733.36
合计	1,291,788,131.67	996,986,440.90	1,084,665,482.45	816,189,549.63

公司报告期内经审计利润总额、净利润、扣除非经常性损益后的净利润三者孰低为负值

是 否

营业收入、营业成本的分解信息：

单位：元

合同分类	分部 1		分部 2		合计	
	营业收入	营业成本	营业收入	营业成本	营业收入	营业成本
业务类型					1,291,788,131.67	996,986,440.90
其中：						
单色液晶显示器					215,040,274.44	169,066,386.31
单色液晶显示模组					263,880,757.46	179,445,466.15
彩色液晶显示模组					246,032,920.72	201,547,774.36
电容式触摸屏					428,111,067.25	340,019,839.09
其他业务					138,723,111.80	106,906,974.99
按经营地区分类					1,291,788,131.67	996,986,440.90
其中：						
内销					778,064,503.82	647,659,788.17
外销					513,723,627.85	349,326,652.73
市场或客户类型						
其中：						
合同类型						
其中：						
按商品转让的时间分类					1,291,788,131.67	996,986,440.90
其中：						
在某一时间点确认收入					1,291,788,131.67	996,986,440.90
按合同期限分类						
其中：						
按销售渠道分类						
其中：						
合计					1,291,788,131.67	996,986,440.90

与履约义务相关的信息：

项目	履行履约义务的时间	重要的支付条款	公司承诺转让商品的性质	是否为主要责任人	公司承担的预期将退还给客户的款项	公司提供的质量保证类型及相关义务
销售商品	商品交付时	一般为对账后 30 天至 90 天	单色液晶显示器、单色液晶显示模组、彩色液晶显示模组、电容式触摸屏产品等	是	无	保证类质量保证

其他说明

在本期确认的包括在合同负债期初账面价值中的收入为 5,733,168.36 元。

与分摊至剩余履约义务的交易价格相关的信息：

本报告期末已签订合同、但尚未履行或尚未履行完毕的履约义务所对应的收入金额为 288,249,940.30 元，其中，288,249,940.30 元预计将于 2026 年度确认收入。

合同中可变对价相关信息：

不适用

重大合同变更或重大交易价格调整

不适用

36、税金及附加

单位：元

项目	本期发生额	上期发生额
城市维护建设税	3,225,775.22	3,046,013.15
教育费附加	1,382,475.11	1,305,434.23
房产税	691,442.48	691,442.48
土地使用税	244,307.86	244,307.86
车船使用税	3,289.76	3,949.76
印花税	872,611.79	700,037.66
地方教育附加	921,650.02	870,289.48
环境保护税	16,633.99	14,559.35
土地建筑税	15,736.00	0.00
合计	7,373,922.23	6,876,033.97

其他说明：

不适用

37、管理费用

单位：元

项目	本期发生额	上期发生额
人工及福利	44,683,963.61	41,650,860.32
折旧与摊销	7,088,776.92	7,225,710.49
中介服务费	4,417,030.48	3,844,846.13
房租水电费	3,042,804.21	2,266,656.57
办公费	1,288,484.41	2,423,476.92
股份支付	1,281,142.52	0.00
业务招待费	790,286.93	1,182,647.55
差旅费	751,065.16	691,478.22
其他	3,445,741.96	3,683,080.54
合计	66,789,296.20	62,968,756.74

38、销售费用

单位：元

项目	本期发生额	上期发生额
人工及福利费	23,060,751.67	20,509,286.48
市场拓展费	13,518,628.14	8,012,371.18
业务招待费	5,881,398.69	5,234,921.09
差旅费	1,879,202.57	1,858,211.56
股份支付	1,031,360.00	0.00

展销费	756,977.56	1,131,168.70
出口保险费	570,800.61	979,587.83
其他费用	1,091,373.01	1,063,569.27
合计	47,790,492.25	38,789,116.11

39、研发费用

单位：元

项目	本期发生额	上期发生额
人工及福利费	57,342,988.18	50,237,546.42
材料费	26,318,862.03	24,073,613.03
折旧与摊销费	3,087,721.77	2,701,615.30
股份支付	1,811,268.08	0.00
差旅费	911,701.59	1,020,976.14
技术服务费	2,157,744.64	50,000.00
研发测试费	376,167.49	451,321.70
其他费用	2,086,755.49	1,838,141.25
合计	94,093,209.27	80,373,213.84

40、财务费用

单位：元

项目	本期发生额	上期发生额
利息支出	768,583.75	653,716.39
减：利息收入	7,558,089.85	6,407,933.68
汇兑损失	5,312,172.50	-4,168,105.82
银行手续费	393,146.14	231,197.73
合计	-1,084,187.46	-9,691,125.38

41、其他收益

单位：元

产生其他收益的来源	本期发生额	上期发生额
与资产相关的政府补助	2,491,254.92	1,756,741.79
与收益相关的政府补助	2,184,931.62	1,689,967.64
代扣个人所得税手续费返还	102,241.89	124,592.46
增值税加计抵减	6,778,020.34	2,330,466.65
重点群体增值税减免	501,800.00	395,200.00
其他税收减免	229,914.58	141,338.19

42、公允价值变动收益

单位：元

产生公允价值变动收益的来源	本期发生额	上期发生额
交易性金融资产	2,478,212.71	3,151,411.35
其中：		
结构性存款和银行理财产品	2,478,212.71	3,151,411.35
合计	2,478,212.71	3,151,411.35

其他说明：

不适用

43、投资收益

单位：元

项目	本期发生额	上期发生额
处置交易性金融资产取得的投资收益	8,465,288.46	11,937,827.65
合计	8,465,288.46	11,937,827.65

44、信用减值损失

单位：元

项目	本期发生额	上期发生额
应收票据坏账损失	-90,572.55	98,783.82
应收账款坏账损失	-2,444,118.69	-1,072,059.10
其他应收款坏账损失	1,150,318.04	-538,213.00
合计	-1,384,373.20	-1,511,488.28

45、资产减值损失

单位：元

项目	本期发生额	上期发生额
一、存货跌价损失及合同履约成本减值损失	-18,629,238.64	-11,547,172.20
合计	-18,629,238.64	-11,547,172.20

其他说明：

不适用

46、资产处置收益

单位：元

资产处置收益的来源	本期发生额	上期发生额
固定资产处置收益	-10,496.42	-30,787.12
使用权资产处置收益	31,906.69	0.00
合计	21,410.27	-30,787.12

47、营业外收入

单位：元

项目	本期发生额	上期发生额	计入当期非经常性损益的金额
品质扣款	28,584.60		28,584.60
其他	91,726.57	30,016.42	91,726.57
合计	120,311.17	30,016.42	120,311.17

48、营业外支出

单位：元

项目	本期发生额	上期发生额	计入当期非经常性损益的金额
对外捐赠	130,416.15	121,123.00	130,416.15
非流动资产毁损报废损失	25,441.77	23,495.06	25,441.77
其他	8,342.13	26,598.05	8,342.13
合计	164,200.05	171,216.11	164,200.05

其他说明：

不适用

49、所得税费用

(1) 所得税费用表

单位：元

项目	本期发生额	上期发生额
当期所得税费用	2,944,689.27	5,071,884.83
递延所得税费用	-2,416,833.24	-384,517.15
合计	527,856.03	4,687,367.68

(2) 会计利润与所得税费用调整过程

单位：元

项目	本期发生额
利润总额	83,034,532.35
按法定/适用税率计算的所得税费用	12,455,179.85
子公司适用不同税率的影响	-772,674.62
不可抵扣的成本、费用和损失的影响	604,915.85
使用前期未确认递延所得税资产的可抵扣亏损的影响	-120,330.55
本期未确认递延所得税资产的可抵扣暂时性差异或可抵扣亏损的影响	1,702,770.04
研发加计扣除的影响	-13,342,004.54
所得税费用	527,856.03

其他说明：

不适用

50、其他综合收益

详见附注 32、其他综合收益。

51、现金流量表项目

(1) 与经营活动有关的现金

收到的其他与经营活动有关的现金

单位：元

项目	本期发生额	上期发生额
银行承兑汇票保证金	0.00	16,459,424.97

利息收入	6,256,087.26	6,407,933.68
政府补助	4,856,627.87	4,161,357.95
往来款	0.00	107,541.01
其他	222,553.06	141,820.13
合计	11,335,268.19	27,278,077.74

收到的其他与经营活动有关的现金说明：

不适用

支付的其他与经营活动有关的现金

单位：元

项目	本期发生额	上期发生额
往来款	1,397,599.63	0.00
付现费用	43,979,520.26	30,905,963.73
银行承兑汇票保证金支出	15,216,440.95	0.00
手续费支出	393,146.14	231,197.73
其他	184,671.49	147,054.77
合计	61,171,378.47	31,284,216.23

支付的其他与经营活动有关的现金说明：

不适用

(2) 与投资活动有关的现金

收到的其他与投资活动有关的现金

单位：元

项目	本期发生额	上期发生额
不适用		

收到的重要的与投资活动有关的现金

单位：元

项目	本期发生额	上期发生额
结构性存款赎回	1,614,003,577.87	2,311,500,000.00
合计	1,614,003,577.87	2,311,500,000.00

收到的其他与投资活动有关的现金说明：

不适用

支付的其他与投资活动有关的现金

单位：元

项目	本期发生额	上期发生额
购买大额存单	145,455,416.64	0.00
购买定期存款	24,600,800.00	0.00
合计	170,056,216.64	0.00

支付的重要的与投资活动有关的现金

(1) 购建固定资产、无形资产和其他长期资产支付的现金

单位：元

项目	本期发生额	上期发生额
购建长期资产支付的现金	118,713,765.44	80,671,381.75
合计	118,713,765.44	80,671,381.75

(2) 投资支付的现金

单位：元

项目	本期发生额	上期发生额
购买结构性存款及其他金融资产	1,366,670,000.00	2,136,000,000.00
合计	1,366,670,000.00	2,136,000,000.00

支付的其他与投资活动有关的现金说明：

不适用

(3) 与筹资活动有关的现金

收到的其他与筹资活动有关的现金

单位：元

项目	本期发生额	上期发生额
持股计划认购款	24,441,331.48	0.00
合计	24,441,331.48	0.00

收到的其他与筹资活动有关的现金说明：

不适用

支付的其他与筹资活动有关的现金

单位：元

项目	本期发生额	上期发生额
回购股份	0.00	34,636,174.02
租赁负债	7,758,637.59	10,484,116.90
合计	7,758,637.59	45,120,290.92

支付的其他与筹资活动有关的现金说明：

不适用

筹资活动产生的各项负债变动情况

适用 不适用

单位：元

项目	期初余额	本期增加		本期减少		期末余额
		现金变动	非现金变动	现金变动	非现金变动	
银行借款	0.00	51,597,578.85	569,263.19	569,263.19	0.00	51,597,578.85
应付股利	0.00	0.00	47,429,607.20	47,429,607.04	0.16	0.00
租赁负债（含一年内到期的租赁负债）	7,386,631.93	0.00	8,643,324.56	7,334,869.05	631,027.67	8,064,059.77
应交税费	0.00	0.00	423,768.54	423,768.54	0.00	0.00
合计	7,386,631.93	51,597,578.85	57,065,963.49	55,757,507.82	631,027.83	59,661,638.62

(4) 以净额列报现金流量的说明

项目	相关事实情况	采用净额列报的依据	财务影响
不适用			

(5) 不涉及当期现金收支、但影响企业财务状况或在未来可能影响企业现金流量的重大活动及财务影响

不适用

52、现金流量表补充资料

(1) 现金流量表补充资料

单位：元

补充资料	本期金额	上期金额
1. 将净利润调节为经营活动现金流量		
净利润	82,506,676.32	92,769,468.30
加：资产减值准备	20,013,611.84	13,058,660.48
固定资产折旧、油气资产折耗、生产性生物资产折旧	24,387,473.11	23,161,849.33
使用权资产折旧	6,656,956.49	9,189,708.58
无形资产摊销	2,612,854.10	1,745,573.84
长期待摊费用摊销	3,752,465.96	4,449,747.70
处置固定资产、无形资产和其他长期资产的损失（收益以“-”号填列）	-21,410.27	30,787.12
固定资产报废损失（收益以“-”号填列）	25,441.77	23,495.06
公允价值变动损失（收益以“-”号填列）	-2,478,212.71	-3,151,411.35
财务费用（收益以“-”号填列）	4,778,753.66	-3,514,389.43
投资损失（收益以“-”号填列）	-8,465,288.46	-11,937,827.65
递延所得税资产减少（增加以“-”号填列）	-2,407,671.13	-381,203.42
递延所得税负债增加（减少以“-”号填列）	-9,162.11	-3,313.73
存货的减少（增加以“-”号填列）	-55,771,881.29	-46,525,324.12
经营性应收项目的减少（增加以“-”号填列）	-101,833,542.19	35,231,398.10
经营性应付项目的增加（减少以“-”号填列）	108,488,854.40	-5,457,303.34
其他	4,595,940.12	
经营活动产生的现金流量净额	86,831,859.61	108,689,915.47
2. 不涉及现金收支的重大投资和筹资活动		
债务转为资本		
一年内到期的可转换公司债券		
融资租入固定资产		
3. 现金及现金等价物净变动情况：		
现金的期末余额	263,441,494.32	189,474,084.15
减：现金的期初余额	189,474,084.15	92,726,078.89
加：现金等价物的期末余额		
减：现金等价物的期初余额		
现金及现金等价物净增加额	73,967,410.17	96,748,005.26

(2) 现金和现金等价物的构成

单位：元

项目	期末余额	期初余额
一、现金	263,441,494.32	189,474,084.15
其中：库存现金	60,558.72	46,453.17
可随时用于支付的银行存款	263,209,266.20	189,427,344.62

可随时用于支付的其他货币资金	171,669.40	286.36
三、期末现金及现金等价物余额	263,441,494.32	189,474,084.15

(3) 使用范围受限但仍属于现金及现金等价物列示的情况

单位：元

项目	本期金额	上期金额	仍属于现金及现金等价物的理由
募集资金	87,406,739.18	36,546,832.98	使用范围受限但可随时支取
合计	87,406,739.18	36,546,832.98	

(4) 不属于现金及现金等价物的货币资金

单位：元

项目	本期金额	上期金额	不属于现金及现金等价物的理由
持有至到期的可转让大额存单	146,736,260.27	0.00	企业意图持有到期
持有至到期的定期存款	24,621,019.82	0.00	企业意图持有到期
银行承兑汇票保证金	15,216,440.95	0.00	不可随时支取
建设工程保函保证金	1,311,021.11	1,310,081.97	不可随时支取
冻结的银行存款	45,913.21	0.00	不可随时支取
合计	187,930,655.36	1,310,081.97	

其他说明：

不适用

(5) 其他重大活动说明

不适用

53、外币货币性项目

(1) 外币货币性项目

单位：元

项目	期末外币余额	折算汇率	期末折算人民币余额
货币资金			176,478,741.93
其中：美元	24,446,698.46	7.0288	171,830,954.14
欧元	368,852.72	8.2355	3,037,686.58
港币	44,385.19	0.9032	40,088.70
英镑	418.06	9.4346	3,944.23
泰铢	7,038,509.13	0.2225	1,566,068.28
应收账款			112,694,877.83
其中：美元	15,733,092.64	7.0288	110,584,761.55
欧元	256,222.00	8.2355	2,110,116.28
其他应收款			186,641.73
其中：美元	5,000.00	7.0288	35,144.00
泰铢	662,621.69	0.2225	147,433.33
港币	4,500.00	0.9032	4,064.40
应付账款			995,254.73
其中：美元	139,283.68	7.0288	978,997.13

港币	18,000.00	0.9032	16,257.60
其他应付款			2,501,034.96
其中：美元	304,931.93	7.0288	2,143,305.55
英镑	32,810.05	9.4346	309,549.70
泰铢	131,407.00	0.2225	29,238.06
欧元	2,300.00	8.2355	18,941.65

(2) 境外经营实体说明，包括对于重要的境外经营实体，应披露其境外主要经营地、记账本位币及选择依据，记账本位币发生变化的还应披露原因。

适用 不适用

本公司、境内子公司、秋田微电子国际有限公司（以下简称秋田微国际）采用人民币为记账本位币，秋田微（泰国）有限公司（以下简称泰国秋田微）从事境外经营，选择其经营所处的主要经济环境中的货币为记账本位币。

54、租赁

(1) 本公司作为承租方

适用 不适用

未纳入租赁负债计量的可变租赁付款额

适用 不适用

简化处理的短期租赁或低价值资产的租赁费用

适用 不适用

公司发生的租赁事项主要为公司、全资子公司北京秋田微、泰国秋田微、控股子公司瑞迪盛租赁生产厂房、办公场地及员工宿舍。

涉及售后租回交易的情况

不适用

(2) 本公司作为出租方

作为出租人的经营租赁

适用 不适用

作为出租人的融资租赁

适用 不适用

未来五年每年未折现租赁收款额

适用 不适用

未折现租赁收款额与租赁投资净额的调节表

不适用

(3) 作为生产商或经销商确认融资租赁销售损益

适用 不适用

55、其他

1、租赁

公司作为承租人

(1) 使用权资产相关信息详见本财务报表附注五(一)12之说明。

(2) 公司对短期租赁和低价值资产租赁的会计政策详见本财务报表附注三(二十七)之说明。计入当期损益的短期租赁费用和低价值资产租赁费用金额如下：

项目	本期数	上年同期数
短期租赁费用	3,457,170.37	877,817.45
合计	3,457,170.37	877,817.45

(3) 与租赁相关的当期损益及现金流

项目	本期数	上年同期数
租赁负债的利息费用	141,209.63	524,410.83
与租赁相关的总现金流出	11,215,807.96	11,361,934.35

(4) 租赁负债的到期期限分析和相应流动性风险管理详见本财务报表附注九(二)之说明。

八、研发支出

单位：元

项目	本期发生额	上期发生额
人工及福利费	57,342,988.18	50,237,546.42
材料费	26,318,862.03	24,073,613.03
折旧与摊销费	3,087,721.77	2,701,615.30
股份支付	1,811,268.08	0.00
差旅费	911,701.59	1,020,976.14
技术服务费	2,157,744.64	50,000.00
研发测试费	376,167.49	451,321.70
其他费用	2,086,755.49	1,838,141.25
合计	94,093,209.27	80,373,213.84
其中：费用化研发支出	94,093,209.27	80,373,213.84

九、合并范围的变更

1、其他原因的合并范围变动

说明其他原因导致的合并范围变动（如，新设子公司、清算子公司等）及其相关情况：

单位：元

公司名称	股权取得方式	股权取得时点	出资额	出资比例
------	--------	--------	-----	------

公司名称	股权取得方式	股权取得时点	出资额	出资比例
君盛和	新设	2025 年 12 月 29 日	5,000,000.00	100%

十、在其他主体中的权益

1、在子公司中的权益

(1) 企业集团的构成

单位：元

子公司名称	注册资本	主要经营地	注册地	业务性质	持股比例		取得方式
					直接	间接	
赣州秋田微公司	80,000,000.00	赣州市	赣州市	制造业	100.00%		设立
北京秋田微公司	1,500,000.00	北京市	北京市	商业	100.00%		设立
秋田微国际公司	2,050,000.00 美金	香港	香港	商业	100.00%		设立
君合赢公司	10,000,000.00	深圳市	深圳市	商业	100.00%		设立
瑞迪盛公司	20,000,000.00	深圳市	深圳市	制造业	60.00%		设立
泰国秋田微公司	705,450,000.00 泰铢	泰国	泰国	制造业	9.09%	90.91%	设立
君盛和公司	5,000,000.00	深圳市	深圳市	商业	100.00%		设立

在子公司的持股比例不同于表决权比例的说明：

不适用

持有半数或以下表决权但仍控制被投资单位、以及持有半数以上表决权但不控制被投资单位的依据：

不适用

对于纳入合并范围的重要的结构化主体，控制的依据：

不适用

确定公司是代理人还是委托人的依据：

不适用

其他说明：

不适用

(2) 重要的非全资子公司

单位：元

子公司名称	少数股东持股比例	本期归属于少数股东的损益	本期向少数股东宣告分派的股利	期末少数股东权益余额
瑞迪盛	40.00%	2,809,853.98	0.00	11,514,819.44

子公司少数股东的持股比例不同于表决权比例的说明：

不适用

其他说明：

不适用

(3) 重要非全资子公司的主要财务信息

单位：元

子公司	期末余额	期初余额
-----	------	------

司名称	流动资产	非流动资产	资产合计	流动负债	非流动负债	负债合计	流动资产	非流动资产	资产合计	流动负债	非流动负债	负债合计
瑞迪盛	37,136,557.71	10,308,340.65	47,444,898.36	11,962,255.39	6,469,984.36	18,432,239.75	35,521,375.21	5,066,435.05	40,587,810.26	18,825,396.59	0.00	18,825,396.59

单位：元

子公司名称	本期发生额				上期发生额			
	营业收入	净利润	综合收益总额	经营活动现金流量	营业收入	净利润	综合收益总额	经营活动现金流量
瑞迪盛	84,392,149.90	7,024,634.94	7,024,634.94	6,111,583.68	79,065,363.14	5,408,848.86	5,408,848.86	7,505,502.71

其他说明：

不适用

十一、政府补助

1、报告期末按应收金额确认的政府补助

适用 不适用

未能在预计时点收到预计金额的政府补助的原因

适用 不适用

2、涉及政府补助的负债项目

适用 不适用

3、计入当期损益的政府补助

适用 不适用

单位：元

会计科目	本期发生额	上期发生额
与资产相关的政府补助	2,491,254.92	1,756,741.79
与收益相关的政府补助	2,184,931.62	1,689,967.64
代扣个人所得税手续费返还	102,241.89	124,592.46
增值税加计抵减	6,778,020.34	2,330,466.65
重点群体增值税减免	501,800.00	395,200.00
其他税收减免	229,914.58	141,338.19

其他说明

不适用

十二、与金融工具相关的风险

1、金融工具产生的各类风险

本公司从事风险管理的目标是在风险和收益之间取得平衡，将风险对本公司经营业绩的负面影响降至最低水平，使股东和其他权益投资者的利益最大化。基于该风险管理目标，本公司风险管理的基本策

略是确认和分析本公司面临的各种风险，建立适当的风险承受底线和进行风险管理，并及时可靠地对各种风险进行监督，将风险控制在限定的范围内。

本公司在日常活动中面临各种与金融工具相关的风险，主要包括信用风险、流动性风险及市场风险。管理层已审议并批准管理这些风险的政策，概括如下。

(一) 信用风险

信用风险，是指金融工具的一方不能履行义务，造成另一方发生财务损失的风险。

1. 信用风险管理实务

(1) 信用风险的评价方法

公司在每个资产负债表日评估相关金融工具的信用风险自初始确认后是否已显著增加。在确定信用风险自初始确认后是否显著增加时，公司考虑在无须付出不必要的额外成本或努力即可获得合理且有依据的信息，包括基于历史数据的定性和定量分析、外部信用风险评级以及前瞻性信息。公司以单项金融工具或者具有相似信用风险特征的金融工具组合为基础，通过比较金融工具在资产负债表日发生违约的风险与在初始确认日发生违约的风险，以确定金融工具预计存续期内发生违约风险的变化情况。

当触发以下一个或多个定量、定性标准时，公司认为金融工具的信用风险已发生显著增加：

- 1) 定量标准主要为资产负债表日剩余存续期违约概率较初始确认时上升超过一定比例；
- 2) 定性标准主要为债务人经营或财务情况出现重大不利变化、现存的或预期的技术、市场、经济或法律环境变化并将对债务人对公司的还款能力产生重大不利影响等。

(2) 违约和已发生信用减值资产的定义

当金融工具符合以下一项或多项条件时，公司将该金融资产界定为已发生违约，其标准与已发生信用减值的定义一致：

- 1) 债务人发生重大财务困难；
- 2) 债务人违反合同中对债务人的约束条款；
- 3) 债务人很可能破产或进行其他财务重组；
- 4) 债权人出于与债务人财务困难有关的经济或合同考虑，给予债务人在任何其他情况下都不会做出的让步。

2. 预期信用损失的计量

预期信用损失计量的关键参数包括违约概率、违约损失率和违约风险敞口。公司考虑历史统计数据（如交易对手评级、担保方式及抵质押物类别、还款方式等）的定量分析及前瞻性信息，建立违约概率、违约损失率及违约风险敞口模型。

3. 金融工具损失准备期初余额与期末余额调节表详见本财务报表注释、4 应收账款及注释、6 其他应收款之说明。

4. 信用风险敞口及信用风险集中度

本公司的信用风险主要来自货币资金和应收款项。为控制上述相关风险，本公司分别采取了以下措施。

(1) 货币资金

本公司将银行存款和其他货币资金存放于信用评级较高的金融机构，故其信用风险较低。

(2) 应收款项

本公司定期/持续对采用信用方式交易的客户进行信用评估。根据信用评估结果，本公司选择与经认可的且信用良好的客户进行交易，并对其应收款项余额进行监控，以确保本公司不会面临重大坏账风险。

由于本公司的应收账款风险点分布于多个合作方和多个客户，截至 2025 年 12 月 31 日，本公司应收账款的 35.37%（2024 年 12 月 31 日：32.98%）源于余额前五名客户，本公司不存在重大的信用集中风险。

本公司所承受的最大信用风险敞口为资产负债表中每项金融资产的账面价值。

(二) 流动性风险

流动性风险，是指本公司在履行以交付现金或其他金融资产的方式结算的义务时发生资金短缺的风险。流动性风险可能源于无法尽快以公允价值售出金融资产；或者源于对方无法偿还其合同债务；或者源于提前到期的债务；或者源于无法产生预期的现金流量。

为控制该项风险，本公司综合运用票据结算、银行借款等多种融资手段，并采取长、短期融资方式适当结合，优化融资结构的方法，保持融资持续性与灵活性之间的平衡。本公司已从多家商业银行取得银行授信额度以满足营运资金需求和资本开支。

金融负债按剩余到期日分类

项 目	期末数				
	账面价值	未折现合同金额	1 年以内	1-3 年	3 年以上
银行借款	51,597,578.85	51,597,578.85	51,597,578.85		
应付票据	60,786,427.60	60,786,427.60	60,786,427.60		
应付账款	285,007,422.84	285,007,422.84	285,007,422.84		
其他应付款	12,665,775.07	12,665,775.07	12,665,775.07		
一年内到期的非流动负债	1,594,075.41	1,848,478.25	1,848,478.25		

项目	期末数				
	账面价值	未折现合同金额	1 年以内	1-3 年	3 年以上
租赁负债	6,469,984.36	6,954,432.09		3,311,634.24	3,642,797.85
小 计	418,121,264.13	418,860,114.70	411,905,682.61	3,311,634.24	3,642,797.85

(续上表)

项目	上年年末数				
	账面价值	未折现合同金额	1 年以内	1-3 年	3 年以上
银行借款					
应付票据					
应付账款	197,341,280.82	197,341,280.82	197,341,280.82		
其他应付款	13,935,167.94	13,935,167.94	13,935,167.94		
一年内到期的非流动 负债	7,195,190.57	7,332,115.00	7,332,115.00		
租赁负债	191,441.36	192,660.90		192,660.90	
小 计	218,663,080.69	218,801,224.66	218,608,563.76	192,660.90	

(三) 市场风险

市场风险，是指金融工具的公允价值或未来现金流量因市场价格变动而发生波动的风险。市场风险主要包括利率风险和外汇风险。

1. 利率风险

利率风险，是指金融工具的公允价值或未来现金流量因市场利率变动而发生波动的风险。固定利率的带息金融工具使本公司面临公允价值利率风险，浮动利率的带息金融工具使本公司面临现金流量利率风险。本公司根据市场环境来决定固定利率与浮动利率金融工具的比例，并通过定期审阅与监控维持适当的金融工具组合。

2. 外汇风险

外汇风险，是指金融工具的公允价值或未来现金流量因外汇汇率变动而发生波动的风险。本公司面临的汇率变动的风险主要与本公司外币货币性资产和负债有关。对于外币资产和负债，如果出现短期的失衡情况，本公司会在必要时按市场汇率买卖外币，以确保将净风险敞口维持在可接受的水平。

本公司期末外币货币性资产和负债情况详见本财务报表附注 53、外币货币性项目。

2、金融资产

(1) 转移方式分类

适用 不适用

单位：元

转移方式	已转移金融资产性质	已转移金融资产金额	终止确认情况	终止确认情况的判断依据
票据背书	应收票据中尚未到期的承兑汇票	2,137,500.20	未终止确认	由于应收票据中的承兑汇票是由信用等级不高的银行承兑，已背书的不影响追索权，票据相关的信用风险和延期付款风险仍没有转移，故未终止确认。
票据背书	应收款项融资中尚未到期的银行承兑汇票	199,690,708.44	终止确认	由于应收款项融资中的银行承兑汇票是由信用等级较高的银行承兑，信用风险和延期付款风险很小，并且票据相关的利率风险已转移给银行，可以判断票据所有权上的主要风险和报酬已经转移，故终止确认。
合计		201,828,208.64		

(2) 因转移而终止确认的金融资产

☑适用 ☐不适用

单位：元

项目	金融资产转移的方式	终止确认的金融资产金额	与终止确认相关的利得或损失
应收款项融资中尚未到期的银行承兑汇票	背书	199,690,708.44	0.00
合计		199,690,708.44	0.00

(3) 继续涉入的资产转移金融资产

☑适用 ☐不适用

单位：元

项目	资产转移方式	继续涉入形成的资产金额	继续涉入形成的负债金额
应收票据	背书	2,137,500.20	2,137,500.20
合计		2,137,500.20	2,137,500.20

其他说明：

不适用

十三、公允价值的披露

1、以公允价值计量的资产和负债的期末公允价值

单位：元

项目	期末公允价值			
	第一层次公允价值计量	第二层次公允价值计量	第三层次公允价值计量	合计
一、持续的公允价值计量	--	--	--	--
(一) 交易性金融资产			525,144,634.84	525,144,634.84
1.以公允价值计量且其变动计入当期损益的金融资产			525,144,634.84	525,144,634.84
(4) 结构性存款和银行理财产品			525,144,634.84	525,144,634.84
(六) 应收款项融资			4,755,127.50	4,755,127.50

持续以公允价值计量的资产总额			529,899,762.34	529,899,762.34
二、非持续的公允价值计量	--	--	--	--

2、持续和非持续第三层次公允价值计量项目，采用的估值技术和重要参数的定性及定量信息

- 1.对于结构性存款和银行理财产品，根据购买成本及预期收益确定其公允价值。
- 2.对于公司持有的应收票据，采用应收票据票面金额确定其公允价值。

十四、关联方及关联交易

1、本企业的母公司情况

母公司名称	注册地	业务性质	注册资本	母公司对本企业的持股比例	母公司对本企业的表决权比例
深圳市汉志投资有限公司（以下简称汉志投资）	深圳市	投资兴办实业、股权投资	2,000 万元	45.09%	45.49% ^注

注：汉志投资直接持有公司股份 54,108,000 股，通过其一致行动人赣州市同裳投资有限公司间接持有公司股份 481,900 股，合计持有公司股份 54,589,900 股，占公司总股本的 45.49%。

本企业的母公司情况的说明

汉志投资成立于 2007 年 2 月 2 日，公司类型为有限责任公司，公司现持有统一社会信用代码为 9144030079796325XH 的营业执照，注册资本 2,000.00 万元，其中，黄志毅认缴出资 1,361.20 万元,持股比例为 68.06%；黄志毅之兄黄志坚认缴出资 638.80 万元，持股比例 31.94%。

本企业最终控制方是黄志毅。

其他说明：

不适用

2、本企业的子公司情况

本企业子公司的情况详见附注十、在其他主体中的权益。

十五、股份支付

1、股份支付总体情况

适用 不适用

单位：元

授予对象类别	本期授予		本期行权		本期解锁		本期失效	
	数量	金额	数量	金额	数量	金额	数量	金额
管理人员	342,500	5,870,450.00						
研发人员	626,982	10,746,471.48						
销售人员	320,000	5,484,800.00						
生产人员	136,500	2,339,610.00						
合计	1,425,982	24,441,331.48						

期末发行在外的股票期权或其他权益工具

适用 不适用

其他说明：

2025 年 8 月 20 日、2025 年 9 月 5 日，公司分别召开第三届董事会第七次会议、2025 年第一次临时股东大会，审议通过《关于公司<2025 年员工持股计划（草案）>及其摘要的议案》《关于公司<2025 年员工持股计划管理办法>的议案》。本次员工持股计划股票来源为公司回购专用证券账户回购的公司股票，授予股票规模为 1,425,982 股，授予价格为 17.14 元/股。

公司本次收到 2025 年员工持股计划参与者缴纳的认购资金共计人民币 24,441,331.48 元，其中：冲减库存股金额 34,636,174.02 元，计入资本公积（股本溢价）-10,194,842.54 元。根据授予日权益工具公允价值与激励对象行权成本之差及股权激励份额，公司确认股份支付费用总额为 25,068,763.56 元。公司将授予日至约定的锁定期届满日期间作为等待期，在等待期内对股份支付费用进行分摊，2025 年确认股份支付 4,595,940.12 元。

2、以权益结算的股份支付情况

适用 不适用

单位：元

授予日权益工具公允价值的确定方法	授予日前 1 个交易日的股票公允价值
授予日权益工具公允价值的重要参数	授予日前 1 个交易日的股票公允价值
可行权权益工具数量的确定依据	根据最新取得的可行权职工人数变动等后续信息作出最佳估计，修正预计可行权的权益工具数量
本期估计与上期估计有重大差异的原因	不适用
以权益结算的股份支付计入资本公积的累计金额	4,595,940.12
本期以权益结算的股份支付确认的费用总额	4,595,940.12

其他说明：

不适用

3、以现金结算的股份支付情况

适用 不适用

4、本期股份支付费用

适用 不适用

单位：元

授予对象类别	以权益结算的股份支付费用	以现金结算的股份支付费用
管理人员	1,281,142.52	
研发人员	1,811,268.08	
销售人员	1,031,360.00	
生产人员	472,169.52	
合计	4,595,940.12	

其他说明：

不适用

5、股份支付的修改、终止情况

不适用

6、其他

不适用

十六、承诺及或有事项

1、重要承诺事项

资产负债表日存在的重要承诺

截至资产负债表日，本公司不存在需要披露的重要承诺事项。

2、或有事项

(1) 资产负债表日存在的重要或有事项

截至资产负债表日，本公司不存在需要披露的重要或有事项。

(2) 公司没有需要披露的重要或有事项，也应予以说明

公司不存在需要披露的重要或有事项。

3、其他

不适用

十七、资产负债表日后事项

1、利润分配情况

拟分配每 10 股派息数（元）	2.00
拟分配每 10 股分红股（股）	0.00
拟分配每 10 股转增数（股）	0.00
经审议批准宣告发放的每 10 股派息数（元）	2.00
经审议批准宣告发放的每 10 股分红股（股）	0.00
经审议批准宣告发放的每 10 股转增数（股）	0.00
利润分配方案	公司于 2026 年 04 月 17 日召开第三届董事会第十次会议审议通过了《关于 2025 年度利润分配预案的议案》，以公司现有总股本 120,000,000 股为基数，向全体股东每 10 股派发现金红利人民币 2.00 元（含税），合计派发现金红利人民币 24,000,000.00 元（含税），不送红股，不以资本公积金转增股本。剩余未分配利润结转以后年度。利润分配方案实施前，公司享有利润分配权的股份总额由于股份回购等原因发生变化的，将按照分配比例不变的原则对现金分红总额进行调整。

2、其他资产负债表日后事项说明

截至本财务报告批准报出日，本公司不存在需要披露的其他资产负债表日后事项。

十八、其他重要事项

1、分部信息

(1) 报告分部的确定依据与会计政策

本公司主要业务为生产和销售单色液晶显示器、单色液晶显示模组、彩色液晶显示模组、触摸式显示屏等产品。公司将此业务视作为一个整体实施管理、评估经营成果。因此，本公司无需披露分部信息。本公司按产品分类的营业收入及营业成本详见注释 35、营业收入和营业成本之说明。

2、其他对投资者决策有影响的重要交易和事项

不适用

3、其他

不适用

十九、母公司财务报表主要项目注释

1、应收账款

(1) 按账龄披露

单位：元

账龄	期末账面余额	期初账面余额
1 年以内（含 1 年）	326,531,399.81	237,024,432.77
1 至 2 年	1,012,169.46	142,500.00
2 至 3 年		586,447.64
合计	327,543,569.27	237,753,380.41

(2) 按坏账计提方法分类披露

单位：元

类别	期末余额					期初余额				
	账面余额		坏账准备		账面价值	账面余额		坏账准备		账面价值
	金额	比例	金额	计提比例		金额	比例	金额	计提比例	
按单项计提坏账准备的应收账款	0.00	0.00%	0.00	0.00%	0.00	0.00	0.00%	0.00	0.00%	0.00
其中：										

按组合计提坏账准备的应收账款	327,543,569.27	100.00%	8,725,979.65	2.66%	318,817,589.62	237,753,380.41	100.00%	7,217,747.68	3.04%	230,535,632.73
其中：										
账龄组合	285,130,361.30	87.05%	8,725,979.65	3.06%	276,404,381.65	230,596,409.76	96.99%	7,217,747.68	3.13%	223,378,662.08
合并范围内关联方组合	42,413,207.97	12.95%	0.00	0.00%	42,413,207.97	7,156,970.65	3.01%	0.00	0.00%	7,156,970.65
合计	327,543,569.27	100.00%	8,725,979.65	2.66%	318,817,589.62	237,753,380.41	100.00%	7,217,747.68	3.04%	230,535,632.73

按组合计提坏账准备：8,725,979.65 元

单位：元

名称	期末余额		
	账面余额	坏账准备	计提比例
合并范围内关联方组合	42,413,207.97		
账龄组合：	285,130,361.30	8,725,979.65	3.06%
其中：1年以内	284,118,191.84	8,523,545.76	3.00%
1-2年	1,012,169.46	202,433.89	20.00%
合计	327,543,569.27	8,725,979.65	

确定该组合依据的说明：

不适用

如是按照预期信用损失一般模型计提应收账款坏账准备：

适用 不适用

(3) 本期计提、收回或转回的坏账准备情况

本期计提坏账准备情况：

单位：元

类别	期初余额	本期变动金额				期末余额
		计提	收回或转回	核销	其他	
单项计提坏账准备		648,331.59		648,331.59		0.00
按组合计提坏账准备	7,217,747.68	1,508,231.97				8,725,979.65
合计	7,217,747.68	2,156,563.56	0.00	648,331.59	0.00	8,725,979.65

其中本期坏账准备收回或转回金额重要的：

单位：元

单位名称	收回或转回金额	转回原因	收回方式	确定原坏账准备计提比例的依据及其合理性
不适用				

(4) 本期实际核销的应收账款情况

单位：元

项目	核销金额
实际核销的应收账款	648,331.59

其中重要的应收账款核销情况：

单位：元

单位名称	应收账款性质	核销金额	核销原因	履行的核销程序	款项是否由关联交易产生
不适用					

应收账款核销说明：

不适用

(5) 按欠款方归集的期末余额前五名的应收账款和合同资产情况

单位：元

单位名称	应收账款期末余额	合同资产期末余额	应收账款和合同资产期末余额	占应收账款和合同资产期末余额合计数的比例	应收账款坏账准备和合同资产减值准备期末余额
第一名	50,631,905.01	0.00	50,631,905.01	15.46%	1,518,957.15
第二名	31,087,565.51	0.00	31,087,565.51	9.49%	0.00
第三名	24,742,266.84	0.00	24,742,266.84	7.55%	742,268.01
第四名	15,180,864.01	0.00	15,180,864.01	4.63%	455,425.92
第五名	10,226,407.29	0.00	10,226,407.29	3.12%	0.00
合计	131,869,008.66	0.00	131,869,008.66	40.25%	2,716,651.08

2、其他应收款

单位：元

项目	期末余额	期初余额
其他应收款	108,210,000.84	68,059,971.72
合计	108,210,000.84	68,059,971.72

(1) 其他应收款

1) 其他应收款按款项性质分类情况

单位：元

款项性质	期末账面余额	期初账面余额
关联方往来	104,528,621.40	66,146,092.43
押金保证金	2,544,153.25	1,951,029.32
应收暂付款	1,125,148.04	1,017,325.59
其他	206,239.10	48,131.55
合计	108,404,161.79	69,162,578.89

2) 按账龄披露

单位：元

账龄	期末账面余额	期初账面余额
1 年以内（含 1 年）	44,368,869.64	58,799,094.43
1 至 2 年	55,549,263.70	8,693,729.46
2 至 3 年	8,470,393.45	1,232,000.00
3 年以上	15,635.00	437,755.00

3 至 4 年	0.00	405,000.00
4 至 5 年	0.00	17,120.00
5 年以上	15,635.00	15,635.00
合计	108,404,161.79	69,162,578.89

3) 按坏账计提方法分类披露

单位：元

类别	期末余额					期初余额				
	账面余额		坏账准备		账面价值	账面余额		坏账准备		账面价值
	金额	比例	金额	计提比例		金额	比例	金额	计提比例	
按单项计提坏账准备	0.00	0.00%	0.00	0.00%	0.00	0.00	0.00%	0.00	0.00%	0.00
其中：										
按组合计提坏账准备	108,404,161.79	100.00%	194,160.95	0.18%	108,210,000.84	69,162,578.89	100.00%	1,102,607.17	1.59%	68,059,971.72
其中：										
账龄组合	3,875,540.39	3.58%	194,160.95	5.01%	3,681,379.44	3,016,486.46	4.36%	1,102,607.17	36.55%	1,913,879.29
合并范围内关联方组合	104,528,621.40	96.42%	0.00	0.00%	104,528,621.40	66,146,092.43	95.64%	0.00	0.00%	66,146,092.43
合计	108,404,161.79	100.00%	194,160.95	0.18%	108,210,000.84	69,162,578.89	100.00%	1,102,607.17	1.59%	68,059,971.72

按组合计提坏账准备：194,160.95 元

单位：元

名称	期末余额		
	账面余额	坏账准备	计提比例
应收合并范围内关联方组合	104,528,621.40		
账龄组合	3,875,540.39	194,160.95	5.01%
其中：1 年以内	3,578,631.07	107,358.93	3.00%
1-2 年	231,567.14	46,313.43	20.00%
2-3 年	49,707.18	24,853.59	50.00%
3 年以上	15,635.00	15,635.00	100.00%
合计	108,404,161.79	194,160.95	

确定该组合依据的说明：不适用

按预期信用损失一般模型计提坏账准备：

单位：元

坏账准备	第一阶段	第二阶段	第三阶段	合计
	未来 12 个月预期信用损失	整个存续期预期信用损失(未发生信用减值)	整个存续期预期信用损失(已发生信用减值)	
2025 年 1 月 1 日余额	38,910.73	9,941.44	1,053,755.00	1,102,607.17
2025 年 1 月 1 日余额在本期				
--转入第二阶段	-6,947.01	6,947.01		0.00

--转入第三阶段		-9,941.44	9,941.44	0.00
本期计提	75,395.21	39,366.42	-1,023,207.85	-908,446.22
2025 年 12 月 31 日余额	107,358.93	46,313.43	40,488.59	194,160.95

各阶段划分依据和坏账准备计提比例

各阶段划分依据：第一阶段是指账龄为 1 年以内的其他应收款；第二阶段是指账龄为 1-2 年的其他应收款；第三阶段是指账龄为 2 年以上的其他应收款。

损失准备本期变动金额重大的账面余额变动情况

适用 不适用

4) 本期计提、收回或转回的坏账准备情况

本期计提坏账准备情况：

单位：元

类别	期初余额	本期变动金额				期末余额
		计提	收回或转回	转销或核销	其他	
按组合计提坏账准备	1,102,607.17	-908,446.22				194,160.95
合计	1,102,607.17	-908,446.22	0.00	0.00	0.00	194,160.95

其中本期坏账准备转回或收回金额重要的：

不适用

5) 本期实际核销的其他应收款情况

不适用

6) 按欠款方归集的期末余额前五名的其他应收款情况

单位：元

单位名称	款项的性质	期末余额	账龄	占其他应收款期末余额合计数的比例	坏账准备期末余额
赣州市秋田微电子有限公司	关联方往来	54,687,541.18	1 年以内、1-2 年	50.45%	
秋田微电子国际有限公司	关联方往来	49,841,080.22	1 年以内、1-2 年、2-3 年	45.98%	
深圳市永长泰实业发展有限公司	押金保证金	1,200,000.00	1 年以内	1.11%	36,000.00
安徽鼎为光电有限公司	押金保证金	716,930.00	1 年以内	0.66%	21,507.90
中华人民共和国皇岗海关	押金保证金	244,262.01	1 年以内	0.23%	7,327.86
合计		106,689,813.41		98.43%	64,835.76

7) 因资金集中管理而列报于其他应收款

单位：元

因资金集中管理而列报于其他应收款的金额	0.00
---------------------	------

情况说明	不适用
------	-----

其他说明：

不适用

3、长期股权投资

单位：元

项目	期末余额			期初余额		
	账面余额	减值准备	账面价值	账面余额	减值准备	账面价值
对子公司投资	110,141,393.64	0.00	110,141,393.64	104,996,918.30	0.00	104,996,918.30
合计	110,141,393.64	0.00	110,141,393.64	104,996,918.30	0.00	104,996,918.30

(1) 对子公司投资

单位：元

被投资单位	期初余额（账面价值）	减值准备期初余额	本期增减变动				期末余额（账面价值）	减值准备期末余额
			追加投资	减少投资	计提减值准备	其他		
赣州秋田微	80,000,000.00					676,830.08	80,676,830.08	0.00
北京秋田微	1,500,000.00					96,690.00	1,596,690.00	0.00
秋田微国际	326,245.00					225,610.00	551,855.00	0.00
君合赢	10,000,000.00						10,000,000.00	0.00
瑞迪盛	12,000,000.00					225,610.00	12,225,610.00	0.00
泰国秋田微	1,170,673.30		3,919,735.26				5,090,408.56	0.00
合计	104,996,918.30	0.00	3,919,735.26	0.00	0.00	1,224,740.08	110,141,393.64	0.00

4、营业收入和营业成本

单位：元

项目	本期发生额		上期发生额	
	收入	成本	收入	成本
主营业务	1,189,336,154.84	963,791,663.87	988,876,532.14	779,001,981.88
其他业务	7,164,379.57	3,094,932.11	5,990,644.14	3,544,733.33
合计	1,196,500,534.41	966,886,595.98	994,867,176.28	782,546,715.21

营业收入、营业成本的分解信息：

单位：元

合同分类	分部 1		分部 2		合计	
	营业收入	营业成本	营业收入	营业成本	营业收入	营业成本
业务类型						
其中：						
按经营地区分类					1,196,500,534.41	966,886,595.98
其中：						
内销					691,815,144.46	591,566,290.29
外销					504,685,389.95	375,320,305.69
市场或客户类型						

其中：						
合同类型						
其中：						
按商品转让的时间分类					1,196,500,534.41	966,886,595.98
其中：						
在某一时间点确认收入					1,196,500,534.41	966,886,595.98
按合同期限分类						
其中：						
按销售渠道分类						
其中：						
合计					1,196,500,534.41	966,886,595.98

与履约义务相关的信息：

项目	履行履约义务的时间	重要的支付条款	公司承诺转让商品的性质	是否为主要责任人	公司承担的预期将退还给客户的款项	公司提供的质量保证类型及相关义务
销售商品	商品交付时	一般为对账后 30 天至 90 天	单色液晶显示器、单色液晶显示模组、彩色液晶显示模组、电容式触摸屏产品等	是	无	保证类质量保证

其他说明

不适用

与分摊至剩余履约义务的交易价格相关的信息：

本报告期末已签订合同、但尚未履行或尚未履行完毕的履约义务所对应的收入金额为 268,016,449.20 元，其中，268,016,449.20 元预计将于 2026 年度确认收入。

重大合同变更或重大交易价格调整

单位：元

项目	会计处理方法	对收入的影响金额
不适用		

5、投资收益

单位：元

项目	本期发生额	上期发生额
处置交易性金融资产取得的投资收益	8,192,963.26	11,787,841.48
合计	8,192,963.26	11,787,841.48

二十、补充资料

1、当期非经常性损益明细表

适用 不适用

单位：元

项目	金额	说明
----	----	----

非流动性资产处置损益	-4,031.50	
计入当期损益的政府补助（与公司正常经营业务密切相关，符合国家政策规定、按照确定的标准享有、对公司损益产生持续影响的政府补助除外）	2,266,931.62	
除同公司正常经营业务相关的有效套期保值业务外，非金融企业持有金融资产和金融负债产生的公允价值变动损益以及处置金融资产和金融负债产生的损益	10,943,501.17	主要系结构性存款和理财产品收益
除上述各项之外的其他营业外收入和支出	-18,447.11	
减：所得税影响额	1,833,388.83	
少数股东权益影响额（税后）	60,691.18	
合计	11,293,874.17	--

其他符合非经常性损益定义的损益项目的具体情况：

适用 不适用

公司不存在其他符合非经常性损益定义的损益项目的具体情况。

将《公开发行证券的公司信息披露解释性公告第 1 号——非经常性损益》中列举的非经常性损益项目界定为经常性损益项目的情况说明

适用 不适用

2、净资产收益率及每股收益

报告期利润	加权平均净资产收益率	每股收益	
		基本每股收益（元/股）	稀释每股收益（元/股）
归属于公司普通股股东的净利润	5.73%	0.67	0.67
扣除非经常性损益后归属于公司普通股股东的净利润	4.92%	0.58	0.58

3、境内外会计准则下会计数据差异

(1) 同时按照国际会计准则与按中国会计准则披露的财务报告中净利润和净资产差异情况

适用 不适用

(2) 同时按照境外会计准则与按中国会计准则披露的财务报告中净利润和净资产差异情况

适用 不适用

(3) 境内外会计准则下会计数据差异原因说明，对已经境外审计机构审计的数据进行差异调节的，应注明该境外机构的名称

适用 不适用

4、其他

不适用