

# 中欧量化动能混合型证券投资基金 2023 年年度报告

2023 年 12 月 31 日

基金管理人：中欧基金管理有限公司

基金托管人：中信证券股份有限公司

送出日期：2024 年 3 月 29 日

## § 1 重要提示及目录

### 1.1 重要提示

基金管理人的董事会、董事保证本报告所载资料不存在虚假记载、误导性陈述或重大遗漏，并对其内容的真实性、准确性和完整性承担个别及连带的法律责任。本年度报告已经三分之二以上独立董事签字同意，并由董事长签发。

基金托管人中信证券股份有限公司根据本基金合同规定，于 2024 年 03 月 28 日复核了本报告中的财务指标、净值表现、利润分配情况、财务会计报告、投资组合报告等内容，保证复核内容不存在虚假记载、误导性陈述或者重大遗漏。

基金管理人承诺以诚实信用、勤勉尽责的原则管理和运用基金资产，但不保证基金一定盈利。

基金的过往业绩并不代表其未来表现。投资有风险，投资者在作出投资决策前应仔细阅读本基金的招募说明书及其更新。

本报告期自 2023 年 01 月 01 日起至 2023 年 12 月 31 日止。

## 1.2 目录

<b>§ 1 重要提示及目录</b>	<b>2</b>
1.1 重要提示	2
1.2 目录	3
<b>§ 2 基金简介</b>	<b>5</b>
2.1 基金基本情况	5
2.2 基金产品说明	5
2.3 基金管理人和基金托管人	5
2.4 信息披露方式	6
2.5 其他相关资料	6
<b>§ 3 主要财务指标、基金净值表现及利润分配情况</b>	<b>6</b>
3.1 主要会计数据和财务指标	6
3.2 基金净值表现	7
3.3 过去三年基金的利润分配情况	10
<b>§ 4 管理人报告</b>	<b>10</b>
4.1 基金管理人及基金经理情况	10
4.2 管理人对报告期内本基金运作合规守信情况的说明	11
4.3 管理人对报告期内公平交易情况的专项说明	11
4.4 管理人对报告期内基金的投资策略和业绩表现的说明	12
4.5 管理人对宏观经济、证券市场及行业走势的简要展望	13
4.6 管理人内部有关本基金的监察稽核工作情况	13
4.7 管理人对报告期内基金估值程序等事项的说明	14
4.8 管理人对报告期内基金利润分配情况的说明	15
4.9 报告期内管理人对本基金持有人数或基金资产净值预警情形的说明	15
<b>§ 5 托管人报告</b>	<b>15</b>
5.1 报告期内本基金托管人合规守信情况声明	15
5.2 托管人对报告期内本基金投资运作合规守信、净值计算、利润分配等情况的说明	15
5.3 托管人对本年度报告中财务信息等内容的真实、准确和完整发表意见	15
<b>§ 6 审计报告</b>	<b>16</b>
6.1 审计报告基本信息	16
6.2 审计报告的基本内容	16
<b>§ 7 年度财务报表</b>	<b>17</b>
7.1 资产负债表	17
7.2 利润表	19
7.3 净资产变动表	20
7.4 报表附注	22
<b>§ 8 投资组合报告</b>	<b>58</b>

8.1 期末基金资产组合情况 .....	58
8.2 报告期末按行业分类的股票投资组合 .....	59
8.3 期末按公允价值占基金资产净值比例大小排序的所有股票投资明细 .....	60
8.4 报告期内股票投资组合的重大变动 .....	85
8.5 期末按债券品种分类的债券投资组合 .....	88
8.6 期末按公允价值占基金资产净值比例大小排序的前五名债券投资明细 .....	88
8.7 期末按公允价值占基金资产净值比例大小排序的所有资产支持证券投资明细 .....	88
8.8 报告期末按公允价值占基金资产净值比例大小排序的前五名贵金属投资明细 .....	88
8.9 期末按公允价值占基金资产净值比例大小排序的前五名权证投资明细 .....	88
8.10 本基金投资股指期货的投资政策 .....	88
8.11 报告期末本基金投资的国债期货交易情况说明 .....	89
8.12 投资组合报告附注 .....	89
<b>§ 9 基金份额持有人信息 .....</b>	<b>90</b>
9.1 期末基金份额持有人户数及持有人结构 .....	90
9.2 期末基金管理人的从业人员持有本基金的情况 .....	90
9.3 期末基金管理人的从业人员持有本开放式基金份额总量区间情况 .....	90
9.4 期末兼任私募资产管理计划投资经理的基金经理本人及其直系亲属持有本人管理的产品情况 .....	91
<b>§ 10 开放式基金份额变动 .....</b>	<b>91</b>
<b>§ 11 重大事件揭示 .....</b>	<b>91</b>
11.1 基金份额持有人大会决议 .....	91
11.2 基金管理人、基金托管人的专门基金托管部门的重大人事变动 .....	91
11.3 涉及基金管理人、基金财产、基金托管业务的诉讼 .....	92
11.4 基金投资策略的改变 .....	92
11.5 为基金进行审计的会计师事务所情况 .....	92
11.6 管理人、托管人及其高级管理人员受稽查或处罚等情况 .....	92
11.7 基金租用证券公司交易单元的有关情况 .....	92
11.8 其他重大事件 .....	93
<b>§ 12 影响投资者决策的其他重要信息 .....</b>	<b>94</b>
12.1 报告期内单一投资者持有基金份额比例达到或超过 20%的情况 .....	94
12.2 影响投资者决策的其他重要信息 .....	94
<b>§ 13 备查文件目录 .....</b>	<b>94</b>
13.1 备查文件目录 .....	94
13.2 存放地点 .....	94
13.3 查阅方式 .....	94

## § 2 基金简介

### 2.1 基金基本情况

基金名称	中欧量化动能混合型证券投资基金	
基金简称	中欧量化动能混合	
基金主代码	014701	
基金运作方式	契约型开放式	
基金合同生效日	2022 年 5 月 24 日	
基金管理人	中欧基金管理有限公司	
基金托管人	中信证券股份有限公司	
报告期末基金份额总额	375,588,937.88 份	
基金合同存续期	不定期	
下属分级基金的基金简称	中欧量化动能混合 A	中欧量化动能混合 C
下属分级基金的交易代码	014701	014702
报告期末下属分级基金的份额总额	203,325,883.15 份	172,263,054.73 份

### 2.2 基金产品说明

投资目标	在严格控制投资组合风险的前提下，通过量化投资精选股票，力争获得超越业绩比较基准的收益。
投资策略	根据本基金的投资目标、投资理念和投资范围，采用战术型资产配置策略。即不断评估各类资产的风险收益状况，以调整投资组合中的大类资产配置，从变化的市场条件中获利，并强调通过自上而下的宏观分析与自下而上的市场趋势分析有机结合进行前瞻性的决策。
业绩比较基准	中证全指指数收益率*80%+中证港股通综合指数(人民币)收益率*5%+银行活期存款利率(税后)*15%
风险收益特征	本基金为混合型证券投资基金，其预期风险与预期收益水平高于货币市场基金和债券型基金，低于股票型基金。本基金还可投资港股通标的股票，需承担港股通机制下因投资环境、投资标的、市场制度以及交易规则等差异带来的特有风险。

### 2.3 基金管理人和基金托管人

项目		基金管理人	基金托管人
名称		中欧基金管理有限公司	中信证券股份有限公司
信息披露负责人	姓名	黎忆海	杨军智
	联系电话	021-68609600	010-60834299
	电子邮箱	liyihai@zofund.com	yjz@citics.com
客户服务电话		021-68609700、400-700-9700	010-60836588
传真		021-33830351	010-60834004
注册地址		中国（上海）自由贸易试验区陆	广东省深圳市福田区中心三路 8

	家嘴环路 479 号 8 层	号卓越时代广场（二期）北座
办公地址	中国（上海）自由贸易试验区陆家嘴环路 479 号上海中心大厦 8、10、16 层	北京市朝阳区亮马桥路 48 号中信证券大厦 5 层
邮政编码	200120	100125
法定代表人	竇玉明	张佑君

## 2.4 信息披露方式

本基金选定的信息披露报纸名称	中国证券报
登载基金年度报告正文的管理人互联网网址	www.zofund.com
基金年度报告备置地点	基金管理人的办公场所。

## 2.5 其他相关资料

项目	名称	办公地址
会计师事务所	安永华明会计师事务所（特殊普通合伙）	北京市东城区东长安街 1 号东方广场安永大楼 17 层
注册登记机构	中欧基金管理有限公司	中国（上海）自由贸易试验区陆家嘴环路 479 号上海中心大厦 8、10、16 层

## § 3 主要财务指标、基金净值表现及利润分配情况

### 3.1 主要会计数据和财务指标

金额单位：人民币元

3.1.1 期间数据和指标	2023 年		2022 年 5 月 24 日（基金合同生效日）-2022 年 12 月 31 日	
	中欧量化动能混合 A	中欧量化动能混合 C	中欧量化动能混合 A	中欧量化动能混合 C
本期已实现收益	-17,752,194.69	-16,902,533.07	-11,139,959.97	-9,551,109.80
本期利润	-15,949,701.10	-14,926,816.93	-16,501,692.45	-15,066,759.55
加权平均基金份额本期利润	-0.0729	-0.0744	-0.0577	-0.0382
本期加权平均净值利润率	-8.04%	-8.24%	-5.83%	-3.84%
本期基金份额净值增长率	-8.16%	-8.70%	-8.95%	-9.29%
3.1.2 期末数据和指标	2023 年末		2022 年末	
期末可供分配利润	-33,300,929.35	-29,600,877.93	-20,142,406.24	-19,811,805.38

期末可供分配基金份额利润	-0.1638	-0.1718	-0.0895	-0.0929
期末基金资产净值	170,024,953.80	142,662,176.80	204,827,172.85	193,513,005.93
期末基金份额净值	0.8362	0.8282	0.9105	0.9071
3.1.3 累计期末指标	2023 年末		2022 年末	
基金份额累计净值增长率	-16.38%	-17.18%	-8.95%	-9.29%

注：1、本期已实现收益指基金本期利息收入、投资收益、其他收入（不含公允价值变动收益）扣除相关费用和信用减值损失后的余额，本期利润为本期已实现收益加上本期公允价值变动收益。

2、期末可供分配利润采用期末资产负债表中未分配利润与未分配利润中已实现部分的孰低数（为期末余额，不是当期发生数）。

3、上述基金业绩指标不包括基金份额持有人认购或交易基金的各项费用，计入费用后实际收益水平要低于所列数字。

### 3.2 基金净值表现

#### 3.2.1 基金份额净值增长率及其与同期业绩比较基准收益率的比较

中欧量化动能混合 A

阶段	份额净值增长率①	份额净值增长率标准差②	业绩比较基准收益率③	业绩比较基准收益率标准差④	①—③	②—④
过去三个月	-2.89%	0.81%	-3.66%	0.70%	0.77%	0.11%
过去六个月	-10.18%	0.83%	-7.75%	0.72%	-2.43%	0.11%
过去一年	-8.16%	0.80%	-6.13%	0.69%	-2.03%	0.11%
自基金合同生效起至今	-16.38%	0.80%	-7.62%	0.79%	-8.76%	0.01%

注：本基金业绩比较基准为：中证全指指数收益率\*80%+银行活期存款利率（税后）\*15%+中证港股通综合指数（人民币）收益率\*5%。比较基准每个交易日进行一次再平衡，每个交易日在加入损益后根据设定的权重比例进行大类资产之间的再平衡，使大类资产比例保持恒定。

中欧量化动能混合 C

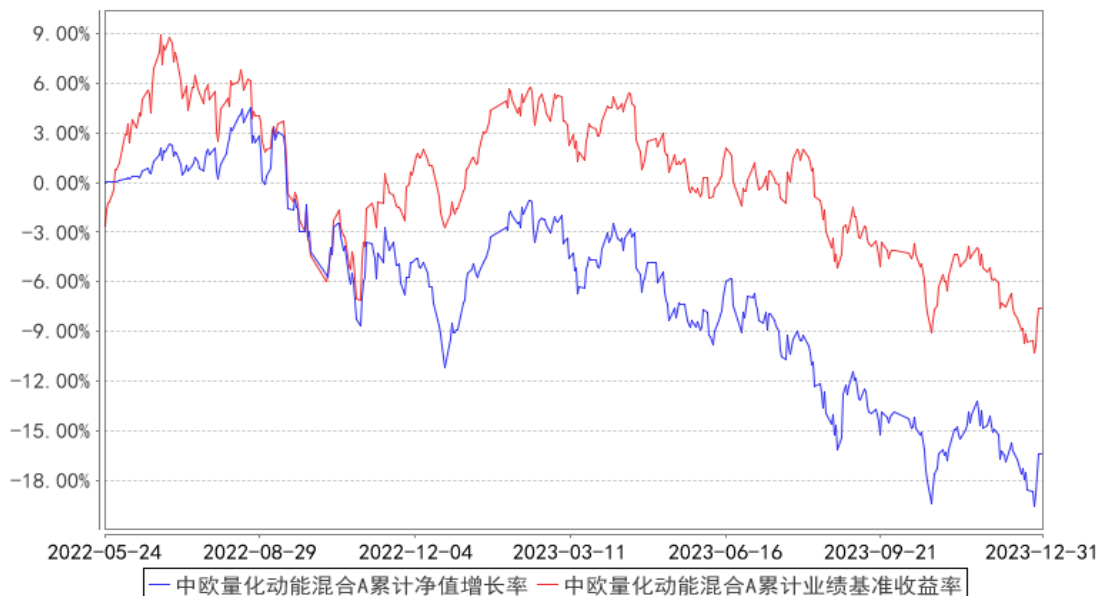
阶段	份额净值	份额净值增	业绩比较	业绩比较基	①—③	②—④
----	------	-------	------	-------	-----	-----

	增长率①	长率标准差 ②	基准收益 率③	准收益率标 准差④		
过去三个月	-3.03%	0.81%	-3.66%	0.70%	0.63%	0.11%
过去六个月	-10.45%	0.83%	-7.75%	0.72%	-2.70%	0.11%
过去一年	-8.70%	0.80%	-6.13%	0.69%	-2.57%	0.11%
自基金合同生效 起至今	-17.18%	0.80%	-7.62%	0.79%	-9.56%	0.01%

注：本基金业绩比较基准为：中证全指指数收益率\*80%+银行活期存款利率(税后)\*15%+中证港股通综合指数(人民币)收益率\*5%。比较基准每个交易日进行一次再平衡，每个交易日在加入损益后根据设定的权重比例进行大类资产之间的再平衡，使大类资产比例保持恒定。

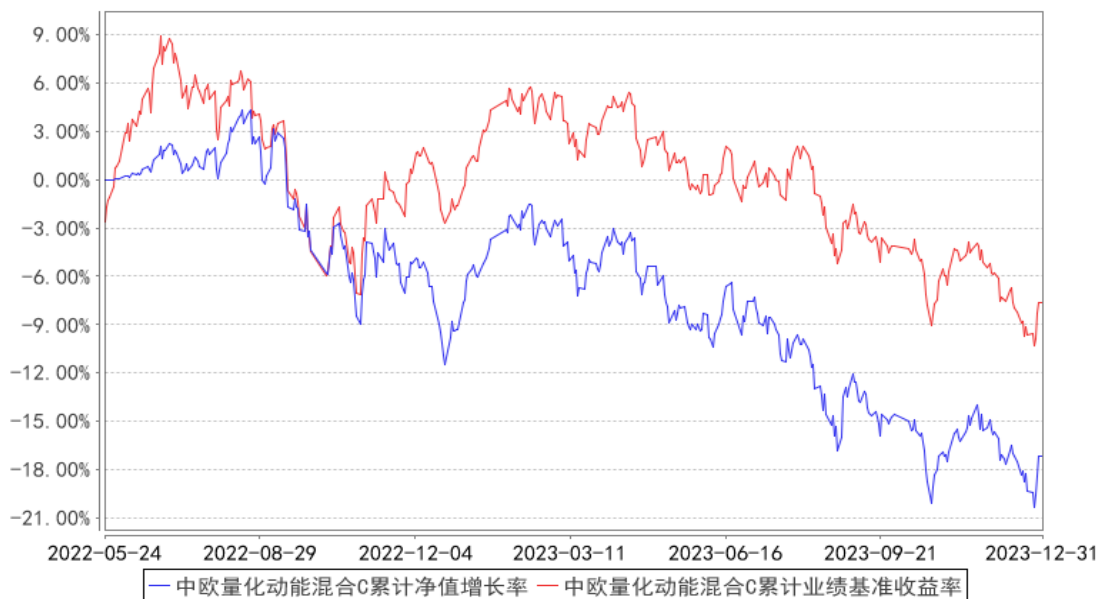
### 3.2.2 自基金合同生效以来基金份额累计净值增长率变动及其与同期业绩比较基准收益率变动的比较

中欧量化动能混合A累计净值增长率与同期业绩比较基准收益率的历史走势对比图



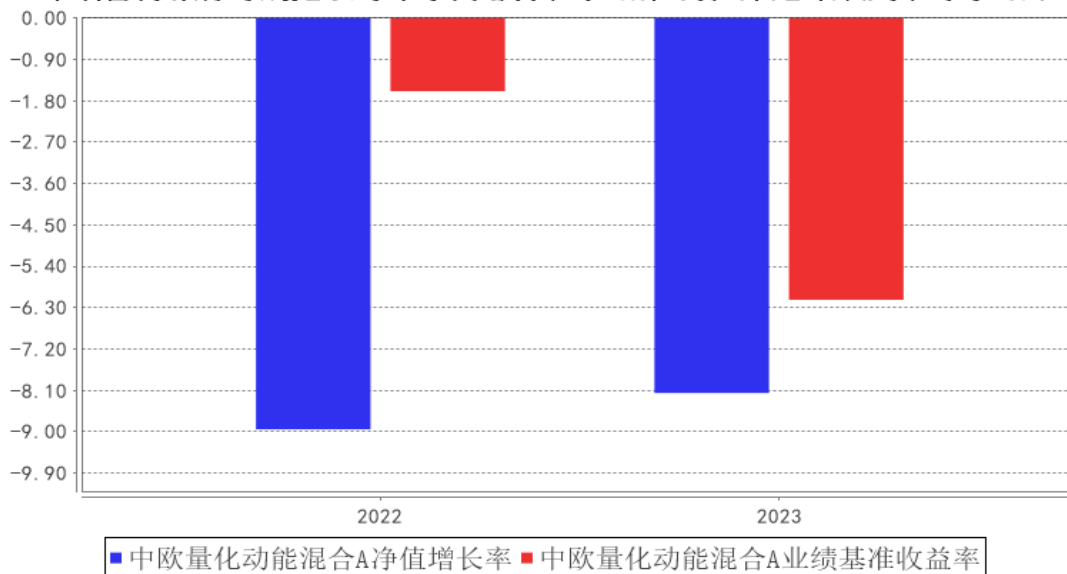


中欧量化动能混合C累计净值增长率与同期业绩比较基准收益率的历史走势对比图

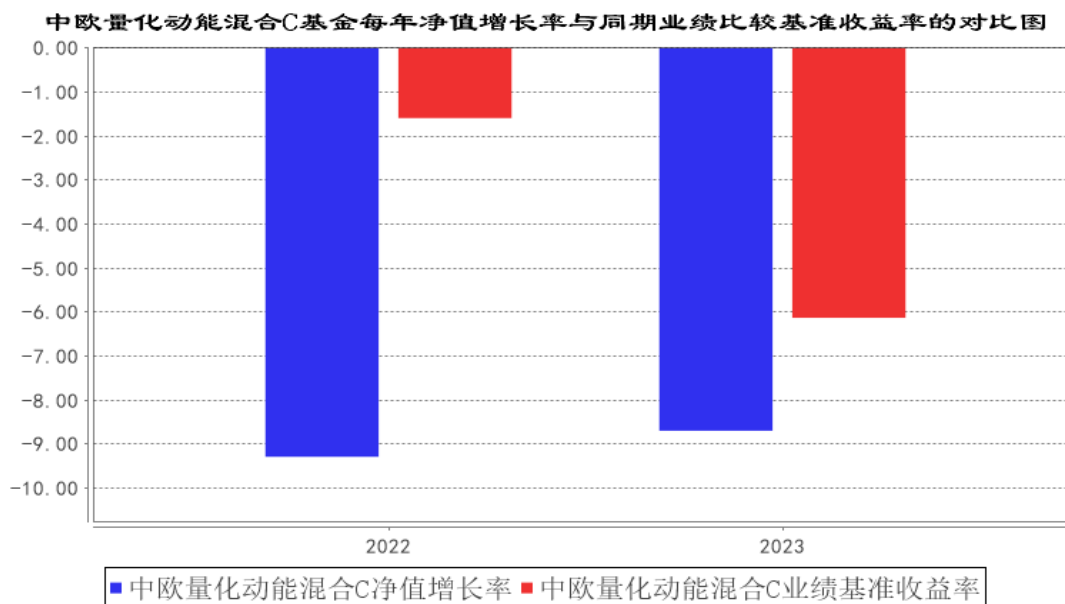


### 3.2.3 自基金合同生效以来基金每年净值增长率及其与同期业绩比较基准收益率的比较

中欧量化动能混合A基金每年净值增长率与同期业绩比较基准收益率的对比图



注：本基金合同生效日为 2022 年 5 月 24 日，2022 年度数据为 2022 年 5 月 24 日至 2022 年 12 月 31 日数据。



注：本基金合同生效日为 2022 年 5 月 24 日，2022 年度数据为 2022 年 5 月 24 日至 2022 年 12 月 31 日数据。

### 3.3 过去三年基金的利润分配情况

本基金未进行利润分配。

## § 4 管理人报告

### 4.1 基金管理人及基金经理情况

#### 4.1.1 基金管理人及其管理基金的经验

中欧基金管理有限公司经中国证监会（证监基字[2006]102 号文）批准，于 2006 年 7 月 19 日正式成立。股东为 WP Asia Pacific Asset Management LLC（华平亚太资产管理有限公司）、国都证券股份有限公司、上海睦亿投资管理合伙企业（有限合伙）、上海穆延投资管理合伙企业（有限合伙）及自然人股东，注册资本为 2.20 亿元人民币，旗下设有北京分公司、深圳分公司、中欧盛世资产管理（上海）有限公司、上海中欧财富基金销售有限公司和中欧基金国际有限公司。截至 2023 年 12 月 31 日，本基金管理人共管理 165 只开放式基金。

#### 4.1.2 基金经理（或基金经理小组）及基金经理助理简介

姓名	职务	任本基金的基金经理（助理）期限		证券从业年限	说明
		任职日期	离任日期		
曲径	量化投资总监 / 基金经理 / 投资经理	2022-05-24	-	16 年	历任千禧年基金量化基金经理，中信证券股份有限公司另类投资业务线高级副总裁。2015-04-01 加入中欧基金管理有限公司。

注：1、任职日期和离任日期一般情况下指公司作出决定之日；若该基金经理自基金合同生效日起即任职，则任职日期为基金合同生效日。

2、证券从业的含义遵从《证券投资基金经营机构董事、监事、高级管理人员及从业人员监督管理办法》等相关规定。

#### 4.1.3 期末兼任私募资产管理计划投资经理的基金经理同时管理的产品情况

姓名	产品类型	产品数量（只）	资产净值（元）	任职时间
曲径	公募基金	8	4,252,875,183.55	2016-01-13
	私募资产管理计划	1	159,488,215.97	2021-12-22
	其他组合	-	-	-
	合计	9	4,412,363,399.52	-

注：1、“任职时间”为首次开始管理上表中本类产品的时间。

2、本报告期内兼任私募资产管理计划投资人员有产品离任情况，曲径离任产品情况：

①产品类型：公募，离任数量：1只，离任时间：2023-04-21；

②产品类型：私募资产管理计划，离任数量：1只，离任时间：2023-09-27。

#### 4.1.4 基金经理薪酬机制

基金经理薪酬激励与私募资产管理计划浮动管理费或产品业绩表现不直接挂钩。

#### 4.2 管理人对报告期内本基金运作合规守信情况的说明

本报告期内，本基金管理人严格遵循了《证券投资基金法》及其各项实施细则、本基金基金合同和其他相关法律法规的规定，本着诚实信用、勤勉尽责、取信于市场、取信于社会的原则管理和运用基金资产，为基金份额持有人谋求最大利益。本报告期内，基金投资管理符合有关法规和基金合同的规定，无违法违规、未履行基金合同承诺或损害基金份额持有人利益的行为。

#### 4.3 管理人对报告期内公平交易情况的专项说明

##### 4.3.1 公平交易制度和控制方法

根据《证券投资基金管理公司公平交易制度指导意见》等法律法规，本基金管理人制定了《公平交易管理办法》，建立了健全、有效的公平交易制度体系，覆盖公司旗下各类资产组合及投资顾问业务涉及的投资组合；涵盖了股票、债券等各类投资品种的一级市场申购、二级市场交易等投资管理活动；贯穿了研究分析、投资决策、交易执行等投资管理活动的各个环节，以确保公司旗下管理的不同投资组合得到公平对待，保护投资者合法权益。具体控制措施包括：在研究分析环节，研究成果与全体投资人员共享，投研体系职权划分明确且互不干预，各基金持仓及交易信息

进行有效隔离；在投资决策环节，基金经理公平对待管理的所有组合，相同投资策略同时同价下达投资指令；在交易执行环节，本基金管理人以系统控制和人工控制相结合的方式，严格管理同向交易和反向交易，公平执行投资指令；在事后监控环节，本基金管理人设置每日异常交易分析机制，发现异常事项对基金经理进行提示，留存解释说明，并每季度编制公平交易分析报告，逐级审核签署备查。

#### 4.3.2 公平交易制度的执行情况

本报告期内，本基金管理人严格按照相关法规及制度等规定，从研究分析、投资决策、交易执行、事后监控等环节严格把关，通过系统和人工等方式在各个环节严格控制交易公平执行。

对于同向交易，本基金管理人采集连续四个季度期间内、不同时间窗下（如日内、3 日内、5 日内）不同投资组合的同向交易计算交易价差，并结合同向交易占优比、溢价率等进行综合分析，来判断是否可能存在组合之间利益输送。

综合而言，本报告期内，公平交易制度和控制方法总体执行情况良好，不同投资组合之间不存在非公平交易或利益输送的情况。

##### 4.3.2.1 增加执行的基金经理公平交易制度执行情况及公平交易管理情况

对于涉及基金经理兼任私募资产管理计划投资经理的组合，本基金管理人按照《基金经理兼任私募资产管理计划投资经理工作指引（试行）》及公司内部相关制度等规定，特别地增加检查程序，将反向交易和同向交易的检查时间窗延长至 10 个交易日，并结合成交顺序、价格偏差、产品规模、成交量等因素对是否存在不公平对待的情形进行分析。综合而言，本报告期内，公平交易制度和控制方法总体执行情况良好，涉及兼任的基金经理管理的多个组合间不存在非公平交易或利益输送的情况。

#### 4.3.3 异常交易行为的专项说明

本报告期内，公司旗下所有投资组合参与的交易所公开竞价交易中，同日反向交易成交较少的单边交易量超过该证券当日成交量的 5% 的交易共有 121 次，为量化策略组合因投资策略需要发生的反向交易，公司内部风控对上述交易均履行相应控制程序。

本报告期内，未发现本基金有可能导致不公平交易和利益输送的异常交易。

### 4.4 管理人对报告期内基金的投资策略和业绩表现的说明

#### 4.4.1 报告期内基金投资策略和运作分析

回顾 2023 年，市场指数呈现出先扬后抑的走势，同时市场风格的结构分化较大，上半年以通信、传媒、计算机为代表的 TMT 行业受益于全球 AI 技术爆发的催化，下半年高分红和价值风格具有相对收益，市场指数回调到历史估值的低位区间。但我们相信“均值回归”的规律依然存在。

从 A 股的估值水平来看，无论是市盈率还是市净率，都在比较低位的区间。经济周期是驱动市场周期的内在动力，工业增加值和工业企业利润同比增速的拐点或已在 2023 年出现，同时，上市公司的盈利拐点(用整体法计算的净利润同比增速的拐点)也有望在 2023 年第 4 季度的财报中确认。其次，市场的情绪周期也在低位。投资者情绪就像钟摆，引发市场的估值从过高到过低两个端点来回摆动。每当钟摆接近极端点的时候，极度悲观或者乐观的情绪无以为继，钟摆的运动方向发生反转。此时的市场上，风险规避类的投资策略占优，对公司业绩预期过于谨慎，而周期反转的力量也蕴含其中，可以更加乐观起来。我国的经济处于新旧产业逐步切换的过程中，在新能源、新材料、智能制造等产业链各环节中，有许多细分赛道存在国产或者渗透率提升的投资机会。当前，优质公司的基本面投资的安全边际更加坚实，展望未来，我们对权益市场保有信心。

#### 4.4.2 报告期内基金的业绩表现

本报告期内，基金 A 类份额净值增长率为-8.16%，同期业绩比较基准收益率为-6.13%；基金 C 类份额净值增长率为-8.70%，同期业绩比较基准收益率为-6.13%。

#### 4.5 管理人对宏观经济、证券市场及行业走势的简要展望

我国的经济处于新旧产业逐步切换的过程中，在新能源、新材料、智能制造等产业链各环节中，有许多细分赛道存在国产或者渗透率提升的投资机会，经济整体处于向好趋势中。展望 2024 年初，新增社融符合市场预期，政府债融资同比明显改善。2024 年全国 GDP 目标增速或在 5%左右。在稳增长目标下，相信“三大工程”政策的持续推出，将对经济形成有效助力。证券市场方面，促进资本市场平稳健康发展政策频出，一方面是强调宏观政策取向一致性，加强了协调配合。二是推动中长期资金入市。三是提高上市公司质量和投资价值。同时，整体 A 股已经调整较长周期，优质公司的估值安全边际更加坚实，我们对权益市场保有信心。

在报告期内，我们以偏股混合型基金的量化特征作为抓手，保持了分散的持仓、均衡的行业配置，整体表现为中大盘的成长风格。我们遵循基本面逻辑驱动叠加数据赋能的投资方式，以企业未来一个季度到一年的业绩为抓手，以提高对行业和个股判断的前瞻性。2023 年很多基本面驱动的模式，与技术指标量化相比，超额收益都不甚理想。我们必须承认，任何一种寻找 Alpha 方式，都有顺风或逆风的市场环境。我们认为，如果盲目追求短期最强势的量化风格，往往难以避免过度拥挤。常识来看，任何一种短期看起来完美的策略，必然承担着某种未暴露的风险。我们将潜心专注在自己擅长的领域，通过基本面模型，相信优秀企业的利润增长，终会体现在股价上，力争创造长期合理的超额回报。

#### 4.6 管理人内部有关本基金的监察稽核工作情况

2023 年，在公司业务全面发展的背景下，公司始终坚持保障基金份额持有人利益的原则，不断

强化内部控制，并有效地组织开展监察稽核工作，具体包括以下方面：

（一）落实法律法规，培养合规文化

2023 年，监管机构相继颁布了一系列法律法规，公司在收到相关法规后以公众号“新规速递”的方式及时向部门和员工进行推送。监察稽核部负责将新颁布的法律法规及时维护至公司共享法律法规库，并以每周新规跟踪的形式，针对法律法规进行全员范围内的解读，对于重要法规或通知，公司从制度建立、流程改造、系统更新等方面安排专项落地与跟进，并配套相应检查。同时，公司致力于积极推动公司合规文化建设，通过法规培训、监管案例速递、员工合规测试、合规宣传月等多种形式，提高员工合规及风控意识，公司内部控制和风险管理基础得到夯实和优化。

（二）完善制度体系，提高运作效率

2023 年，公司根据业务需要及新近出台或修订的法律法规，对规章制度体系进行了进一步完善，在兼顾合规、风险管理和效率的前提下，对一系列规章制度进行了补充和修订，以使得各项业务运作更为规范、顺畅和高效：公司全年制订或修订多项制度流程，内容涵盖投资研究交易、基金运作、合规管理、信息技术等各项内容。

（三）加强内部审计，强化风险管理

2023 年，公司按照年初制定的监察稽核年度计划，进一步加强合规及内部稽核审计力度，全年除有序完成监管要求的法定审计工作及常规定期审计工作外，针对易发生风险的各类业务循环开展多次专项稽核工作，使业务中存在的问题能够得到及时发现和纠正。通过内部稽核审计工作，切实保证基金运作和公司经营所涉及的各个环节均能按照各项法律法规和公司内部制度有效落实。

（四）提升反洗钱管理水平，推进反洗钱系统建设

2023 年，公司严格参照法律法规的要求落实公司反洗钱管理，优化反洗钱和制裁风险管控的治理架构和管理体系，从制度流程、培训宣传、风险评估等层面，进一步提升和完善反洗钱管理工作。公司在今年牵头各部门完成反洗钱自查工作，并积极推进反洗钱新一代系统建设，结合最新的监管要求及业务发展需要，开发和完善了反洗钱系统各功能模块，从客户洗钱风险评估、客户尽职调查、可疑交易监测及分析等方面实现反洗钱工作系统化建设。

#### 4.7 管理人对报告期内基金估值程序等事项的说明

报告期内，本基金管理人严格按照本公司制订的《估值委员会议事规则》以及相关法律法规的规定，有效地控制基金估值流程。公司估值委员会主席为总经理，投票成员包括主席、权益及固定收益研究总监、基金运营总监、监察稽核总监、风险管理总监，非投票成员（列席表达相关意见）包括公司高管、投资组合经理、中央交易室负责人、战略规划及业务发展部负责人、主席

指定的其他相关人士。估值委员会负责基金估值相关工作的评估、决策、执行和监督，确保基金估值的公允、合理，防止估值被歪曲进而对基金持有人产生不利影响。基金经理如认为估值有被歪曲或有失公允的情况，可向估值委员会报告并提出相关意见和建议。

本基金管理人按照最新的估值准则、证监会相关规定和基金合同关于估值的约定，对基金投资品种进行估值。具体估值流程为：基金日常估值由基金管理人进行，基金托管人按基金合同规定的估值方法、时间、程序进行复核，基金份额净值由基金管理人完成估值后，将估值结果以 XBRL 形式报给基金托管人，基金托管人复核无误后签章返回给基金管理人，由基金管理人依据本基金合同和有关法律法规的规定予以公布。报告期内相关基金估值政策的变更由托管银行进行复核确认。

上述参与估值流程人员均具有估值业务所需的专业胜任能力及相关工作经验。上述参与估值流程各方之间不存在重大利益冲突。

#### 4.8 管理人对报告期内基金利润分配情况的说明

本基金本报告期末进行利润分配，符合相关法规及基金合同的规定。

#### 4.9 报告期内管理人对本基金持有人数或基金资产净值预警情形的说明

本报告期内基金管理人无应说明预警信息。

## § 5 托管人报告

### 5.1 报告期内本基金托管人遵规守信情况声明

本报告期内，中信证券股份有限公司（以下称“本托管人”）在对中欧量化动能混合型证券投资基金（以下称“本基金”）的托管过程中，严格遵守《证券投资基金法》及其他有关法律法规、基金合同和托管协议的有关规定，不存在损害基金份额持有人利益的行为，完全尽职尽责地履行了应尽的义务。

### 5.2 托管人对报告期内本基金投资运作遵规守信、净值计算、利润分配等情况的说明

本报告期，中欧基金管理有限公司在中欧量化动能混合型证券投资基金投资运作、基金资产净值的计算、基金份额申购赎回价格的计算、基金费用开支等问题上，托管人未发现损害基金持有人利益的行为。

报告期内，本基金利润分配情况符合法律法规和基金合同的相关约定。

### 5.3 托管人对本年度报告中财务信息等内容的真实、准确和完整发表意见

本报告期，由中欧基金管理有限公司编制并经托管人复核审查的有关中欧量化动能混合型证券投资基金的年度报告中财务指标、净值表现、收益分配情况、财务会计报告相关内容、投资组

合报告等内容真实、准确、完整。

## § 6 审计报告

### 6.1 审计报告基本信息

财务报表是否经过审计	是
审计意见类型	标准无保留意见
审计报告编号	安永华明（2024）审字第 70028871_B107 号

### 6.2 审计报告的基本内容

审计报告标题	审计报告
审计报告收件人	中欧量化动能混合型证券投资基金全体基金份额持有人：
审计意见	我们审计了中欧量化动能混合型证券投资基金的财务报表，包括 2023 年 12 月 31 日的资产负债表，2023 年度的利润表、净资产（基金净值）变动表以及相关财务报表附注。 我们认为，后附的中欧量化动能混合型证券投资基金的财务报表在所有重大方面按照企业会计准则的规定编制，公允反映了中欧量化动能混合型证券投资基金 2023 年 12 月 31 日的财务状况以及 2023 年度的经营成果和净值变动情况。
形成审计意见的基础	我们按照中国注册会计师审计准则的规定执行了审计工作。审计报告的“注册会计师对财务报表审计的责任”部分进一步阐述了我们在这些准则下的责任。按照中国注册会计师职业道德守则，我们独立于中欧量化动能混合型证券投资基金，并履行了职业道德方面的其他责任。我们相信，我们获取的审计证据是充分、适当的，为发表审计意见提供了基础。
强调事项	不适用
其他事项	不适用
其他信息	中欧量化动能混合型证券投资基金管理层对其他信息负责。其他信息包括年度报告中涵盖的信息，但不包括财务报表和我们的审计报告。 我们对财务报表发表的审计意见不涵盖其他信息，我们也不对其他信息发表任何形式的鉴证结论。 结合我们对财务报表的审计，我们的责任是阅读其他信息，在此过程中，考虑其他信息是否与财务报表或我们在审计过程中了解到的情况存在重大不一致或者似乎存在重大错报。基于我们已执行的工作，如果我们确定其他信息存在重大错报，我们应当报告该事实。在这方面，我们无任何事项需要报告。
管理层和治理层对财务报表的责任	管理层负责按照企业会计准则的规定编制财务报表，使其实现公允反映，并设计、执行和维护必要的内部控制，以使财务报表不存在由于舞弊或错误导致的重大错报。 在编制财务报表时，管理层负责评估中欧量化动能混合型证券投资基金的持续经营能力，披露与持续经营相关的事项（如适用），并运用持续经营假设，除非计划进行清算、终止运营或别无其他现实的选择。



	治理层负责监督中欧量化动能混合型证券投资基金的财务报告过程。
注册会计师对财务报表审计的责任	<p>我们的目标是对财务报表整体是否不存在由于舞弊或错误导致的重大错报获取合理保证，并出具包含审计意见的审计报告。合理保证是高水平的保证，但并不能保证按照审计准则执行的审计在某一重大错报存在时总能发现。错报可能由于舞弊或错误导致，如果合理预期错报单独或汇总起来可能影响财务报表使用者依据财务报表作出的经济决策，则通常认为错报是重大的。</p> <p>在按照审计准则执行审计工作的过程中，我们运用职业判断，并保持职业怀疑。同时，我们也执行以下工作：</p> <p>(1) 识别和评估由于舞弊或错误导致的财务报表重大错报风险，设计和实施审计程序以应对这些风险，并获取充分、适当的审计证据，作为发表审计意见的基础。由于舞弊可能涉及串通、伪造、故意遗漏、虚假陈述或凌驾于内部控制之上，未能发现由于舞弊导致的重大错报的风险高于未能发现由于错误导致的重大错报的风险。</p> <p>(2) 了解与审计相关的内部控制，以设计恰当的审计程序，但目的并非对内部控制的有效性发表意见。</p> <p>(3) 评价管理层选用会计政策的恰当性和作出会计估计及相关披露的合理性。</p> <p>(4) 对管理层使用持续经营假设的恰当性得出结论。同时，根据获取的审计证据，就可能导致对中欧量化动能混合型证券投资基金持续经营能力产生重大疑虑的事项或情况是否存在重大不确定性得出结论。如果我们得出结论认为存在重大不确定性，审计准则要求我们在审计报告中提请报表使用者注意财务报表中的相关披露；如果披露不充分，我们应当发表非无保留意见。我们的结论基于截至审计报告日可获得的信息。然而，未来的事项或情况可能导致中欧量化动能混合型证券投资基金不能持续经营。</p> <p>(5) 评价财务报表的总体列报（包括披露）、结构和内容，并评价财务报表是否公允反映相关交易和事项。</p> <p>我们与治理层就计划的审计范围、时间安排和重大审计发现等事项进行沟通，包括沟通我们在审计中识别出的值得关注的内部控制缺陷。</p>
会计师事务所的名称	安永华明会计师事务所（特殊普通合伙）
注册会计师的姓名	陈露   张亚旒
会计师事务所的地址	北京市东城区东长安街1号东方广场安永大楼17层
审计报告日期	2024年3月28日

## § 7 年度财务报表

### 7.1 资产负债表

会计主体：中欧量化动能混合型证券投资基金

报告截止日：2023 年 12 月 31 日

单位：人民币元

资产	附注号	本期末 2023 年 12 月 31 日	上年度末 2022 年 12 月 31 日
<b>资产：</b>			
货币资金	7.4.7.1	19,870,011.27	27,028,769.78
结算备付金		4,207,623.49	9,031,861.76
存出保证金		444,840.00	2,334,920.80
交易性金融资产	7.4.7.2	288,962,690.01	356,356,480.57
其中：股票投资		288,962,690.01	334,547,625.77
基金投资		-	-
债券投资		-	21,808,854.80
资产支持证券投资		-	-
贵金属投资		-	-
其他投资		-	-
衍生金融资产	7.4.7.3	-	-
买入返售金融资产	7.4.7.4	-	-
债权投资		-	-
其中：债券投资		-	-
资产支持证券投资		-	-
其他投资		-	-
其他债权投资		-	-
其他权益工具投资		-	-
应收清算款		-	-
应收股利		23,329.02	-
应收申购款		105,498.97	5,295,234.32
递延所得税资产		-	-
其他资产	7.4.7.5	-	-
资产总计		313,613,992.76	400,047,267.23
<b>负债和净资产</b>	<b>附注号</b>	<b>本期末 2023 年 12 月 31 日</b>	<b>上年度末 2022 年 12 月 31 日</b>
<b>负债：</b>			
短期借款		-	-
交易性金融负债		-	-
衍生金融负债	7.4.7.3	-	-
卖出回购金融资产款		-	-
应付清算款		-	675,844.13
应付赎回款		443,240.09	204,430.99
应付管理人报酬		320,429.34	521,482.94
应付托管费		40,053.70	52,148.28
应付销售服务费		73,132.29	103,170.73
应付投资顾问费		-	-
应交税费		-	-

应付利润		-	-
递延所得税负债		-	-
其他负债	7.4.7.6	50,006.74	150,011.38
负债合计		926,862.16	1,707,088.45
<b>净资产：</b>			
实收基金	7.4.7.7	375,588,937.88	438,294,390.40
未分配利润	7.4.7.8	-62,901,807.28	-39,954,211.62
净资产合计		312,687,130.60	398,340,178.78
负债和净资产总计		313,613,992.76	400,047,267.23

注：1. 报告截止日 2023 年 12 月 31 日，基金份额总额 375,588,937.88 份，其中下属 A 类基金份额净值为人民币 0.8362 元，基金份额总额 203,325,883.15 份；下属 C 类基金份额净值为人民币 0.8282 元，基金份额总额 172,263,054.73 份。

2. 本基金基金合同于 2022 年 05 月 24 日生效，上年度可比期间自 2022 年 05 月 24 日至 2022 年 12 月 31 日，下同。

## 7.2 利润表

会计主体：中欧量化动能混合型证券投资基金

本报告期：2023 年 1 月 1 日至 2023 年 12 月 31 日

单位：人民币元

项目	附注号	本期 2023 年 1 月 1 日至 2023 年 12 月 31 日	上年度可比期间 2022 年 5 月 24 日（基金 合同生效日）至 2022 年 12 月 31 日
<b>一、营业总收入</b>		-23,794,477.53	-23,341,295.18
1. 利息收入		486,582.37	3,288,637.19
其中：存款利息收入	7.4.7.9	223,800.61	3,153,666.72
债券利息收入		-	-
资产支持证券利息 收入		-	-
买入返售金融资产 收入		262,781.76	134,970.47
其他利息收入		-	-
2. 投资收益（损失以“-” 填列）		-28,434,931.88	-16,469,323.31
其中：股票投资收益	7.4.7.10	-31,638,191.01	-18,240,064.93
基金投资收益		-	-
债券投资收益	7.4.7.11	211,903.58	133,490.63
资产支持证券投资 收益	7.4.7.12	-	-
贵金属投资收益		-	-
衍生工具收益	7.4.7.13	-833,560.17	-865,886.10

股利收益	7.4.7.14	3,824,915.72	2,503,137.09
其他投资收益		-	-
3. 公允价值变动收益（损失以“-”号填列）	7.4.7.15	3,778,209.73	-10,877,382.23
4. 汇兑收益（损失以“-”号填列）		-	-
5. 其他收入（损失以“-”号填列）	7.4.7.16	375,662.25	716,773.17
<b>减：二、营业总支出</b>		<b>7,082,040.50</b>	<b>8,227,156.82</b>
1. 管理人报酬		5,226,446.78	6,063,854.97
其中：暂估管理人报酬		-	-
2. 托管费		571,382.80	606,385.51
3. 销售服务费		1,090,941.89	1,405,322.06
4. 投资顾问费		-	-
5. 利息支出		-	95.20
其中：卖出回购金融资产支出		-	95.20
6. 信用减值损失	7.4.7.17	-	-
7. 税金及附加		3,838.22	-
8. 其他费用	7.4.7.18	189,430.81	151,499.08
<b>三、利润总额（亏损总额以“-”号填列）</b>		<b>-30,876,518.03</b>	<b>-31,568,452.00</b>
减：所得税费用		-	-
<b>四、净利润（净亏损以“-”号填列）</b>		<b>-30,876,518.03</b>	<b>-31,568,452.00</b>
<b>五、其他综合收益的税后净额</b>		<b>-</b>	<b>-</b>
<b>六、综合收益总额</b>		<b>-30,876,518.03</b>	<b>-31,568,452.00</b>

### 7.3 净资产变动表

会计主体：中欧量化动能混合型证券投资基金

本报告期：2023 年 1 月 1 日至 2023 年 12 月 31 日

单位：人民币元

项目	本期 2023 年 1 月 1 日至 2023 年 12 月 31 日			
	实收基金	其他综合收益	未分配利润	净资产合计
一、上期期末净资产	438,294,390.40	-	-39,954,211.62	398,340,178.78
二、本期期初净资产	438,294,390.40	-	-39,954,211.62	398,340,178.78
三、本期增减变动额（减少以“-”号填列）	-62,705,452.52	-	-22,947,595.66	-85,653,048.18

(一)、综合收益总额	-	-	-30,876,518.03	-30,876,518.03
(二)、本期基金份额交易产生的净资产变动数 (净资产减少以“-”号填列)	-62,705,452.52	-	7,928,922.37	-54,776,530.15
其中：1. 基金申购款	174,417,439.32	-	-8,770,811.97	165,646,627.35
2. 基金赎回款	-237,122,891.84	-	16,699,734.34	-220,423,157.50
(三)、本期向基金份额持有人分配利润产生的净资产变动(净资产减少以“-”号填列)	-	-	-	-
四、本期期末净资产	375,588,937.88	-	-62,901,807.28	312,687,130.60
项目	上年度可比期间			
	2022年5月24日(基金合同生效日)至2022年12月31日			
	实收基金	其他综合收益	未分配利润	净资产合计
一、上期期末净资产	-	-	-	-
二、本期期初净资产	1,149,510,209.41	-	-	1,149,510,209.41
三、本期增减变动额(减少以“-”号填列)	-711,215,819.01	-	-39,954,211.62	-751,170,030.63
(一)、综合收益总额	-	-	-31,568,452.00	-31,568,452.00
(二)、本期基金份额交易产生的净资产变动数 (净资产减少以“-”号填列)	-711,215,819.01	-	-8,385,759.62	-719,601,578.63
其中：1. 基金申购款	49,108,793.53	-	-1,384,276.58	47,724,516.95
2. 基金赎回款	-760,324,612.54	-	-7,001,483.04	-767,326,095.58
(三)、本期向基	-	-	-	-

金份额持有人分配利润产生的净资产变动（净资产减少以“-”号填列）				
四、本期期末净资产	438,294,390.40	-	-39,954,211.62	398,340,178.78

报表附注为财务报表的组成部分。

本报告 7.1 至 7.4 财务报表由下列负责人签署：

刘建平

杨毅

王音然

基金管理人负责人

主管会计工作负责人

会计机构负责人

## 7.4 报表附注

### 7.4.1 基金基本情况

中欧量化动能混合型证券投资基金（以下简称“本基金”）经中国证券监督管理委员会（以下简称“中国证监会”）证监许可[2021]3975 号文《关于准予中欧量化动能混合型证券投资基金注册的批复》准予注册，由中欧基金管理有限公司依照《中华人民共和国证券投资基金法》和《中欧量化动能混合型证券投资基金基金合同》负责公开募集。本基金为契约型开放式基金，存续期限不定。首次设立募集不包括认购资金利息共募集人民币 1,149,355,420.70 元，业经安永华明会计师事务所（特殊普通合伙）安永华明（2022）验字第 61362990\_A02 号验资报告予以验证。经向中国证监会备案，《中欧量化动能混合型证券投资基金基金合同》于 2022 年 5 月 24 日正式生效。基金合同生效日的基金份额总额为 1,149,510,209.41 份基金份额，其中包含认购资金利息折合 154,788.71 份基金份额。其中 A 类基金的基金份额总额为 397,871,013.51 份，包含认购利息折合 56,957.44 份；C 类基金的基金份额总额为 751,639,195.90 份，包含认购利息折合 97,831.27 份。本基金的基金管理人与注册登记机构均为中欧基金管理有限公司，基金托管人为中信证券股份有限公司。

根据《中华人民共和国证券投资基金法》和《中欧量化动能混合型证券投资基金基金合同》的有关规定，本基金的投资范围为具有良好流动性的金融工具，包括国内依法发行上市的股票（包括主板、创业板以及其他经中国证监会允许发行上市的股票）、存托凭证、港股通标的股票、债券（包括国债、地方政府债、政府支持机构债、金融债、企业债、公司债、央行票据、中期票据、短期融资券、超短期融资券、可转换债券、可交换债券、公开发行的次级债、分离交易可转债等）、资产支持证券、债券回购、银行存款、同业存单、现金、衍生工具（包括国债期货、股指期货、股

票期权)、信用衍生品(不含合约类信用衍生品)以及法律法规或中国证监会允许基金投资的其他金融工具(但须符合中国证监会的相关规定)。本基金可以参与融资业务。如法律法规或监管机构以后允许基金投资其他品种,基金管理人在履行适当程序后,可以将其纳入投资范围。

本基金的投资组合比例为:本基金投资组合中股票投资比例为基金资产的 60%-95%(投资于港股通标的股票投资比例不超过全部股票资产的 50%)。每个交易日日终,在扣除股指期货、国债期货和股票期权合约需缴纳的交易保证金后,保持现金(不包括结算备付金、存出保证金、应收申购款等)或者到期日在一年以内的政府债券投资比例合计不低于基金资产净值的 5%。如果法律法规或中国证监会变更投资品种的投资比例限制,基金管理人在履行适当程序后,可以调整上述投资品种的投资比例。

本基金的业绩比较基准为:中证全指指数收益率 $\times$ 80%+中证港股通综合指数(人民币)收益率 $\times$ 5%+银行活期存款利率(税后) $\times$ 15%。

#### 7.4.2 会计报表的编制基础

本财务报表系按照财政部颁布的《企业会计准则——基本准则》以及其后颁布及修订的具体会计准则、应用指南、解释以及《资产管理产品相关会计处理规定》和其他相关规定(统称“企业会计准则”)编制,同时,在信息披露和估值方面,也参考了中国证监会颁布的《中国证券监督管理委员会关于证券投资基金估值业务的指导意见》、《公开募集证券投资基金信息披露管理办法》、《证券投资基金信息披露内容与格式准则》第 2 号《年度报告的内容与格式》、《证券投资基金信息披露编报规则》第 3 号《会计报表附注的编制及披露》、《证券投资基金信息披露 XBRL 模板第 3 号<年度报告和中期报告>》以及中国证监会和中国证券投资基金业协会颁布的其他相关规定。本财务报表以本基金持续经营为基础列报。

#### 7.4.3 遵循企业会计准则及其他有关规定的声明

本财务报表符合企业会计准则的要求,真实、完整地反映了本基金于 2023 年 12 月 31 日的财务状况以及 2023 年度的经营成果和净值变动情况。

#### 7.4.4 重要会计政策和会计估计

##### 7.4.4.1 会计年度

本基金会计年度采用公历年度,即每年自 1 月 1 日起至 12 月 31 日止。

##### 7.4.4.2 记账本位币

本基金记账本位币和编制本财务报表所采用的货币均为人民币。除有特别说明外,均以人民币元为单位表示。

### 7.4.4.3 金融资产和金融负债的分类

金融工具是指形成成本基金的金融资产（或负债），并形成其他单位的金融负债（或资产）或权益工具的合同。

#### （1） 金融资产分类

本基金的金融资产于初始确认时根据管理金融资产的业务模式和金融资产的合同现金流量特征分类为：以公允价值计量且其变动计入当期损益的金融资产、以摊余成本计量的金融资产；

#### （2） 金融负债分类

除由于金融资产转移不符合终止确认条件或继续涉入被转移金融资产所形成的金融负债以外，本基金的金融负债于初始确认时分类为：以公允价值计量且其变动计入当期损益的金融负债、以摊余成本计量的金融负债。

### 7.4.4.4 金融资产和金融负债的初始确认、后续计量和终止确认

本基金于成为金融工具合同的一方时确认一项金融资产或金融负债。

划分为以公允价值计量且其变动计入当期损益的金融资产和金融负债，以及不作为有效套期工具的衍生工具，按照取得时的公允价值作为初始确认金额，相关的交易费用在发生时计入当期损益；

划分为以摊余成本计量的金融资产和金融负债，按照取得时的公允价值作为初始确认金额，相关交易费用计入其初始确认金额；

对于以公允价值计量且其变动计入当期损益的金融资产，采用公允价值进行后续计量，所有公允价值变动计入当期损益；

对于以摊余成本计量的金融资产，采用实际利率法确认利息收入，其终止确认、修改或减值产生的利得或损失，均计入当期损益；

本基金以预期信用损失为基础，对以摊余成本计量的金融资产进行减值处理并确认损失准备。

对于不含重大融资成分的应收款项，本基金运用简化计量方法，按照相当于整个存续期内的预期信用损失金额计量损失准备。除上述采用简化计量方法以外的金融资产，本基金在每个估值日评估其信用风险自初始确认后是否已经显著增加，如果信用风险自初始确认后未显著增加，处于第一阶段，本基金按照相当于未来 12 个月内预期信用损失的金额计量损失准备，并按照账面余额和实际利率计算利息收入；如果信用风险自初始确认后已显著增加但尚未发生信用减值的，处于第二阶段，本基金按照相当于整个存续期内预期信用损失的金额计量损失准备，并按照账面余额和实际利率计算利息收入；如果初始确认后发生信用减值的，处于第三阶段，本基金按照相当于整个存续期内预期信用损失的金额计量损失准备，并按照摊余成本和实际利率计算利息收入；

本基金在每个估值日评估相关金融工具的信用风险自初始确认后是否已显著增加。本基金以单项



金融工具或者具有相似信用风险特征的金融工具组合为基础，通过比较金融工具在估值日发生违约的风险与在初始确认日发生违约的风险，以确定金融工具预计存续期内发生违约风险的变化情况；

本基金计量金融工具预期信用损失的方法反映的因素包括：通过评价一系列可能的结果而确定的无偏概率加权平均金额、货币时间价值，以及在估值日无须付出不必要的额外成本或努力即可获得有关过去事项、当前状况以及未来经济状况预测的合理且有依据的信息；

当对金融资产预期未来现金流量具有不利影响的一项或多项事件发生时，该金融资产成为已发生信用减值的金融资产；

当本基金不再合理预期能够全部或部分收回金融资产合同现金流量时，本基金直接减记该金融资产的账面余额；

当收取该金融资产现金流量的合同权利终止，或该收取金融资产现金流量的权利已转移，且符合金融资产转移的终止确认条件的，金融资产将终止确认；

本基金已将金融资产所有权上几乎所有的风险和报酬转移给转入方的，终止确认该金融资产；保留了金融资产所有权上几乎所有的风险和报酬的，不终止确认该金融资产；本基金既没有转移也没有保留金融资产所有权上几乎所有的风险和报酬的，分别下列情况处理：放弃了对该金融资产控制的，终止确认该金融资产并确认产生的资产和负债；未放弃对该金融资产控制的，按照其继续涉入所转移金融资产的程度确认有关金融资产，并相应确认有关负债。

对于以公允价值计量且其变动计入当期损益的金融负债（含交易性金融负债和衍生金融负债），按照公允价值进行后续计量，所有公允价值变动均计入当期损益。对于以摊余成本计量的金融负债，采用实际利率法，按照摊余成本进行后续计量。如果金融负债的责任已履行、撤销或届满，则对金融负债进行终止确认。

#### 7.4.4.5 金融资产和金融负债的估值原则

公允价值，是指市场参与者在计量日发生的有序交易中，出售一项资产所能收到或者转移一项负债所需支付的价格。本基金以公允价值计量相关资产或负债，假定出售资产或者转移负债的有序交易在相关资产或负债的主要市场进行；不存在主要市场的，本基金假定该交易在相关资产或负债的最有利市场进行。主要市场（或最有利市场）是本基金在计量日能够进入的交易市场。本基金采用市场参与者在对该资产或负债定价时为实现其经济利益最大化所使用的假设。

在财务报表中以公允价值计量或披露的资产和负债，根据对公允价值计量整体而言具有重要意义的最低层次输入值，确定所属的公允价值层次：第一层次输入值，在计量日能够取得的相同资产或负债在活跃市场上未经调整的报价；第二层次输入值，除第一层次输入值外相关资产或负债直

接或间接可观察的输入值；第三层次输入值，相关资产或负债的不可观察输入值。

每个资产负债表日，本基金对在财务报表中确认的持续以公允价值计量的资产和负债进行重新评估，以确定是否在公允价值计量层次之间发生转换。

本基金持有的以公允价值计量且其变动计入当期损益的金融资产和金融负债按如下原则确定公允价值并进行估值：

(1) 存在活跃市场的金融工具，按照估值日能够取得的相同资产或负债在活跃市场上未经调整的报价作为公允价值；估值日无报价且最近交易日后未发生影响公允价值计量的重大事件的，应采用最近交易日的报价确定公允价值。有充足证据表明估值日或最近交易日的报价不能真实反映公允价值的，应对报价进行调整，确定公允价值。

与上述投资品种相同，但具有不同特征的，应以相同资产或负债的公允价值为基础，并在估值技术中考虑不同特征因素的影响。特征是指对资产出售或使用的限制等，如果该限制是针对资产持有者的，那么在估值技术中不应将该限制作为特征考虑。此外，基金管理人不应考虑因大量持有相关资产或负债所产生的溢价或折价；

(2) 不存在活跃市场的金融工具，应采用在当前情况下适用并且有足够可利用数据和其他信息支持的估值技术确定公允价值。采用估值技术确定公允价值时，应优先使用可观察输入值，只有在无法取得相关资产或负债可观察输入值或取得不切实可行的情况下，才使用不可观察输入值；

(3) 如有确凿证据表明按上述方法进行估值不能客观反映其公允价值的，基金管理人可根据具体情况与基金托管人商定后，按最能反映公允价值的方法估值；

(4) 如有新增事项，按国家最新规定估值。

#### 7.4.4.6 金融资产和金融负债的抵销

当本基金具有抵销已确认金融资产和金融负债的法定权利，且该种法定权利现在是可执行的，同时本基金计划以净额结算或同时变现该金融资产和清偿该金融负债时，金融资产和金融负债以相互抵销后的金额在资产负债表内列示。除此以外，金融资产和金融负债在资产负债表内分别列示，不予相互抵销。

#### 7.4.4.7 实收基金

实收基金为对外发行的基金份额总额所对应的金额。由于申购和赎回引起的实收基金变动分别于基金申购确认日及基金赎回确认日确认。上述申购和赎回分别包括基金转换所引起的转入基金的实收基金增加和转出基金的实收基金减少。

#### 7.4.4.8 损益平准金

损益平准金包括已实现损益平准金和未实现损益平准金。已实现损益平准金指在申购或赎回

基金份额时，申购或赎回款项中包含的按累计未分配的已实现收益/（损失）占基金净值比例计算的金额。未实现损益平准金指在申购或赎回基金份额时，申购或赎回款项中包含的按累计未实现利得/（损失）占基金净值比例计算的金额。损益平准金于基金申购确认日或基金赎回确认日确认。未实现损益平准金与已实现损益平准金均在“损益平准金”科目中核算，并于期末全额转入“未分配利润/（累计亏损）”。

#### 7.4.4.9 收入/（损失）的确认和计量

(1) 存款利息收入按存款的本金与适用的利率逐日计提的金额入账。若提前支取定期存款，按协议规定的利率及持有期重新计算存款利息收入，并根据提前支取所实际收到的利息收入与账面已确认的利息收入的差额确认利息损失，列入利息收入减项，存款利息收入以净额列示；

(2) 交易性金融资产在买入/卖出的成交日发生的交易费用，计入投资收益；

债券投资和资产支持证券投资持有期间，按证券票面价值与票面利率或内含票面利率或合同利率计算的金额扣除适用情况下的相关税费后的净额确认为投资收益，在证券实际持有期内逐日计提；处置交易性金融资产的投资收益于成交日确认，并按成交金额与该交易性金融资产的账面余额的差额扣除适用情况下的相关税费后的净额入账，同时转出已确认的公允价值变动收益；

(3) 股利收益于除息日确认，并按发行人宣告的分红派息比例计算的金额扣除适用情况下的相关税费后的净额入账；

(4) 处置衍生工具的投资收益于成交日确认，并按处置衍生工具成交金额与其成本的差额扣除适用情况下的相关税费后的净额入账，同时转出已确认的公允价值变动收益；

(5) 买入返售金融资产收入，按实际利率法确认利息收入，在回购期内逐日计提；

(6) 公允价值变动收益系本基金持有的以公允价值计量且其变动计入当期损益的金融资产、以公允价值计量且其变动计入当期损益的金融负债等公允价值变动形成的应计入当期损益的利得或损失；

(7) 其他收入在经济利益很可能流入从而导致资产增加或者负债减少、且经济利益的流入额能够可靠计量时确认。

#### 7.4.4.10 费用的确认和计量

本基金的管理人报酬、托管费和销售服务费等费用按照权责发生制原则，在本基金接受相关服务的期间计入当期损益。

以摊余成本计量的金融负债在持有期间确认的利息支出按实际利率法计算，实际利率法与直线法差异较小的则按直线法计算。

#### 7.4.4.11 基金的收益分配政策

(1) 本基金收益分配方式分两种：现金分红与红利再投资。投资者可选择现金红利或将现金红利自动转为相应类别的基金份额进行再投资；若投资者不选择，本基金默认的收益分配方式是现金分红；

(2) 各类基金收益分配后基金份额净值不能低于面值，即基金收益分配基准日的各类基金份额净值减去每单位该类基金份额收益分配金额后不能低于面值；

(3) 由于本基金 A 类基金份额不收取销售服务费，而 C 类基金份额收取销售服务费，各基金份额类别对应的可供分配利润将有所不同。同一类别每一基金份额享有同等分配权；

(4) 法律法规或监管机关另有规定的，从其规定。在不违反法律法规且对基金份额持有人利益无实质性不利影响的前提下，基金管理人与基金托管人协商一致后，可对基金收益分配原则进行调整，不需召开基金份额持有人大会。

#### 7.4.4.12 外币交易

外币交易按交易发生日的即期汇率将外币金额折算为人民币金额。

外币货币性项目，于估值日采用估值日的即期汇率折算为人民币，所产生的折算差额直接计入汇兑损益科目。以公允价值计量的外币非货币性项目，于估值日采用估值日的即期汇率折算为人民币，所产生的折算差额直接计入公允价值变动损益科目。

#### 7.4.5 会计政策和会计估计变更以及差错更正的说明

##### 7.4.5.1 会计政策变更的说明

本基金本报告期无会计政策变更。

##### 7.4.5.2 会计估计变更的说明

本基金本报告期无会计估计变更。

##### 7.4.5.3 差错更正的说明

本基金本报告期无重大会计差错的内容和更正金额。

#### 7.4.6 税项

##### 7.4.6.1 印花税

经国务院批准，财政部、国家税务总局研究决定，自 2008 年 4 月 24 日起，调整证券（股票）交易印花税税率，由原先的 3‰调整为 1‰；根据财政部、税务总局公告 2023 年第 39 号《关于减半征收证券交易印花税的公告》的规定，自 2023 年 8 月 28 日起，证券交易印花税实施减半征收。

经国务院批准，财政部、国家税务总局研究决定，自 2008 年 9 月 19 日起，调整由出让方按证券（股票）交易印花税税率缴纳印花税，受让方不再征收，税率不变；

根据财政部、国家税务总局财税[2005]103 号文《关于股权分置试点改革有关税收政策问题的通知》的规定，股权分置改革过程中因非流通股股东向流通股股东支付对价而发生的股权转让，暂免征收印花税。

#### 7.4.6.2 增值税

根据财政部、国家税务总局财税[2016]36 号文《关于全面推开营业税改增值税试点的通知》的规定，经国务院批准，自 2016 年 5 月 1 日起在全国范围内全面推开营业税改征增值税试点，金融业纳入试点范围，由缴纳营业税改为缴纳增值税。对证券投资基金（封闭式证券投资基金，开放式证券投资基金）管理人运用基金买卖股票、债券的转让收入免征增值税；国债、地方政府债利息收入以及金融同业往来利息收入免征增值税；存款利息收入不征收增值税；

根据财政部、国家税务总局财税[2016]46 号文《关于进一步明确全面推开营改增试点金融业有关政策的通知》的规定，金融机构开展的质押式买入返售金融商品业务及持有政策性金融债券取得的利息收入属于金融同业往来利息收入；

根据财政部、国家税务总局财税[2016]70 号文《关于金融机构同业往来等增值税政策的补充通知》的规定，金融机构开展的买断式买入返售金融商品业务、同业存款、同业存单以及持有金融债券取得的利息收入属于金融同业往来利息收入；

根据财政部、国家税务总局财税[2016]140 号文《关于明确金融、房地产开发、教育辅助服务等增值税政策的通知》的规定，本基金运营过程中发生的增值税应税行为，以本基金的基金管理人为增值税纳税人；

根据财政部、国家税务总局财税[2017]56 号文《关于资管产品增值税有关问题的通知》的规定，证券投资基金的基金管理人运营证券投资基金过程中发生的增值税应税行为，暂适用简易计税方法，按照 3% 的征收率缴纳增值税。对证券投资基金在 2018 年 1 月 1 日前运营过程中发生的增值税应税行为，未缴纳增值税的，不再缴纳；已缴纳增值税的，已纳税额从证券投资基金的基金管理人以后月份的增值税应纳税额中抵减。

#### 7.4.6.3 城市维护建设税、教育费附加、地方教育附加

根据《中华人民共和国城市维护建设税暂行条例（2011 年修订）》、《征收教育费附加的暂行规定（2011 年修订）》及相关地方教育附加的征收规定，凡缴纳消费税、增值税、营业税的单位和个人，都应当依照规定缴纳城市维护建设税、教育费附加（除按照相关规定缴纳农村教育事业发展费附加的单位外）及地方教育费附加。

#### 7.4.6.4 企业所得税

根据财政部、国家税务总局财税[2004]78 号文《关于证券投资基金税收政策的通知》的规定，

自 2004 年 1 月 1 日起，对证券投资基金（封闭式证券投资基金，开放式证券投资基金）管理人运用基金买卖股票、债券的差价收入，继续免征企业所得税；

根据财政部、国家税务总局财税[2005]103 号文《关于股权分置试点改革有关税收政策问题的通知》的规定，股权分置改革中非流通股股东通过对价方式向流通股股东支付的股份、现金等收入，暂免征收流通股股东应缴纳的企业所得税；

根据财政部、国家税务总局财税[2008]1 号文《关于企业所得税若干优惠政策的通知》的规定，对证券投资基金从证券市场中取得的收入，包括买卖股票、债券的差价收入，股权的股息、红利收入，债券的利息收入及其他收入，暂不征收企业所得税。

#### 7.4.6.5 个人所得税

根据财政部、国家税务总局财税[2005]103 号文《关于股权分置试点改革有关税收政策问题的通知》的规定，股权分置改革中非流通股股东通过对价方式向流通股股东支付的股份、现金等收入，暂免征收流通股股东应缴纳的个人所得税；

根据财政部、国家税务总局财税[2008]132 号文《财政部、国家税务总局关于储蓄存款利息所得有关个人所得税政策的通知》的规定，自 2008 年 10 月 9 日起，对储蓄存款利息所得暂免征收个人所得税；

根据财政部、国家税务总局、中国证监会财税[2012]85 号文《关于实施上市公司股息红利差别化个人所得税政策有关问题的通知》的规定，自 2013 年 1 月 1 日起，证券投资基金从公开发行和转让市场取得的上市公司股票，持股期限在 1 个月以内（含 1 个月）的，其股息红利所得全额计入应纳税所得额；持股期限在 1 个月以上至 1 年（含 1 年）的，暂减按 50% 计入应纳税所得额；持股期限超过 1 年的，暂减按 25% 计入应纳税所得额。上述所得统一适用 20% 的税率计征个人所得税；

根据财政部、国家税务总局、中国证监会财税[2015]101 号文《关于上市公司股息红利差别化个人所得税政策有关问题的通知》的规定，自 2015 年 9 月 8 日起，证券投资基金从公开发行和转让市场取得的上市公司股票，持股期限超过 1 年的，股息红利所得暂免征收个人所得税。

#### 7.4.6.6 境外投资

本基金运作过程中涉及的境外投资的税项问题，根据财政部、国家税务总局、中国证监会财税[2014]81 号文《关于沪港股票市场交易互联互通机制试点有关税收政策的通知》、财税[2016]127 号文《关于深港股票市场交易互联互通机制试点有关税收政策的通知》及其他境内外相关税务法规的规定和实务操作执行。

## 7.4.7 重要财务报表项目的说明

## 7.4.7.1 货币资金

单位：人民币元

项目	本期末	
	2023 年 12 月 31 日	
	上年度末	
	2022 年 12 月 31 日	
活期存款	8,500.10	7,004,892.81
等于：本金	7,925.32	7,001,800.12
加：应计利息	574.78	3,092.69
减：坏账准备	-	-
定期存款	-	-
等于：本金	-	-
加：应计利息	-	-
减：坏账准备	-	-
其中：存款期限 1 个月以内	-	-
存款期限 1-3 个月	-	-
存款期限 3 个月以上	-	-
其他存款	19,861,511.17	20,023,876.97
等于：本金	19,859,887.06	20,021,329.20
加：应计利息	1,624.11	2,547.77
减：坏账准备	-	-
合计	19,870,011.27	27,028,769.78

注：本基金持有的其他存款均为存放在证券经纪商基金专用证券账户的证券交易结算资金。

## 7.4.7.2 交易性金融资产

单位：人民币元

项目	本期末			
	2023 年 12 月 31 日			
	成本	应计利息	公允价值	公允价值变动
股票	295,848,982.51	-	288,962,690.01	-6,886,292.50
贵金属投资-金交所黄金合约	-	-	-	-
债券	交易所市场	-	-	-
	银行间市场	-	-	-
	合计	-	-	-
资产支持证券	-	-	-	-
基金	-	-	-	-
其他	-	-	-	-
合计	295,848,982.51	-	288,962,690.01	-6,886,292.50
项目	上年度末			
	2022 年 12 月 31 日			

	成本	应计利息	公允价值	公允价值变动
股票	344,988,153.05	-	334,547,625.77	-10,440,527.28
贵金属投资-金交所黄金合约	-	-	-	-
债券	交易所市场	21,622,281.62	21,808,854.80	-33,321.62
	银行间市场	-	-	-
	合计	21,622,281.62	21,808,854.80	-33,321.62
资产支持证券	-	-	-	-
基金	-	-	-	-
其他	0.00	0.00	0.00	0.00
合计	366,610,434.67	219,894.80	356,356,480.57	-10,473,848.90

#### 7.4.7.3 衍生金融资产/负债

##### 7.4.7.3.1 衍生金融资产/负债期末余额

单位：人民币元

项目	本期末 2023年12月31日			
	合同/名义 金额	公允价值		备注
		资产	负债	
利率衍生工具	-	-	-	-
货币衍生工具	-	-	-	-
权益衍生工具	3,919,880.00	-	-	-
其中：股指期货投资	3,919,880.00	-	-	-
其他衍生工具	-	-	-	-
合计	3,919,880.00	-	-	-
项目	上年度末 2022年12月31日			
	合同/名义 金额	公允价值		备注
		资产	负债	
利率衍生工具	-	-	-	-
货币衍生工具	-	-	-	-
权益衍生工具	16,282,973.33	-	-	-
其中：股	16,282,973.33	-	-	-



指期货 投资				
其他衍 生工具	-	-	-	-
合计	16,282,973.33	-	-	-

注：衍生金融资产项下的权益衍生工具为股指期货投资，净额为人民币 0 元。在当日无负债结算制度下，结算准备金已包括所持股指期货投资产生的持仓损益，则衍生金融资产项下的股指期货投资与相关的期货暂收款（结算所得的持仓损益）之间按抵销后的净额为人民币 0 元。

#### 7.4.7.3.2 期末基金持有的期货合约情况

单位：人民币元

代码	名称	持仓量（买/卖）	合约市值	公允价值变动
IH2403	IH2403	2.00	1,403,160.00	-137,680.00
IM2406	IM2406	2.00	2,303,840.00	-75,200.00
合计				-212,880.00
减：可抵销期货 暂收款				-212,880.00
净额				0.00

#### 7.4.7.4 买入返售金融资产

##### 7.4.7.4.1 各项买入返售金融资产期末余额

无。

##### 7.4.7.4.2 期末买断式逆回购交易中取得的债券

无。

##### 7.4.7.5 其他资产

无。

##### 7.4.7.6 其他负债

单位：人民币元

项目	本期末 2023 年 12 月 31 日	上年度末 2022 年 12 月 31 日
应付券商交易单元保证金	-	-
应付赎回费	6.74	11.38
应付证券出借违约金	-	-
应付交易费用	-	-
其中：交易所市场	-	-
银行间市场	-	-
应付利息	-	-
预提费用-审计费	50,000.00	70,000.00
预提费用-信息披露费	-	80,000.00
合计	50,006.74	150,011.38

## 7.4.7.7 实收基金

金额单位：人民币元

## 中欧量化动能混合 A

项目	本期 2023 年 1 月 1 日至 2023 年 12 月 31 日	
	基金份额（份）	账面金额
上年度末	224,969,579.09	224,969,579.09
本期申购	83,848,376.71	83,848,376.71
本期赎回（以“-”号填列）	-105,492,072.65	-105,492,072.65
本期末	203,325,883.15	203,325,883.15

## 中欧量化动能混合 C

项目	本期 2023 年 1 月 1 日至 2023 年 12 月 31 日	
	基金份额（份）	账面金额
上年度末	213,324,811.31	213,324,811.31
本期申购	90,569,062.61	90,569,062.61
本期赎回（以“-”号填列）	-131,630,819.19	-131,630,819.19
本期末	172,263,054.73	172,263,054.73

注：申购份额含红利再投、转换入份额，赎回份额含转换出份额。

## 7.4.7.8 未分配利润

单位：人民币元

## 中欧量化动能混合 A

项目	已实现部分	未实现部分	未分配利润合计
上年度末	-13,460,333.80	-6,682,072.44	-20,142,406.24
本期期初	-13,460,333.80	-6,682,072.44	-20,142,406.24
本期利润	-17,752,194.69	1,802,493.59	-15,949,701.10
本期基金份额交易产生的变动数	2,006,918.74	784,259.25	2,791,177.99
其中：基金申购款	-5,083,449.22	329,610.03	-4,753,839.19
基金赎回款	7,090,367.96	454,649.22	7,545,017.18
本期已分配利润	-	-	-
本期末	-29,205,609.75	-4,095,319.60	-33,300,929.35

## 中欧量化动能混合 C

项目	已实现部分	未实现部分	未分配利润合计
上年度末	-13,488,445.61	-6,323,359.77	-19,811,805.38
本期期初	-13,488,445.61	-6,323,359.77	-19,811,805.38
本期利润	-16,902,533.07	1,975,716.14	-14,926,816.93
本期基金份额交易产生的变动数	4,243,723.71	894,020.67	5,137,744.38
其中：基金申购款	-4,848,300.85	831,328.07	-4,016,972.78
基金赎回款	9,092,024.56	62,692.60	9,154,717.16
本期已分配利润	-	-	-

本期末	-26,147,254.97	-3,453,622.96	-29,600,877.93
-----	----------------	---------------	----------------

#### 7.4.7.9 存款利息收入

单位：人民币元

项目	本期 2023年1月1日至2023年12月31日	上年度可比期间 2022年5月24日（基金合同生效日）至2022年12月31日
活期存款利息收入	59,978.99	2,921,540.96
定期存款利息收入	-	-
其他存款利息收入	67,219.04	95,923.77
结算备付金利息收入	96,602.58	136,201.99
其他	-	-
合计	223,800.61	3,153,666.72

#### 7.4.7.10 股票投资收益

##### 7.4.7.10.1 股票投资收益——买卖股票差价收入

单位：人民币元

项目	本期 2023年1月1日至2023年12月31日	上年度可比期间 2022年5月24日（基金合同生效日）至2022年12月31日
卖出股票成交总额	3,375,494,873.95	2,330,587,029.27
减：卖出股票成本总额	3,400,041,798.61	2,343,404,888.18
减：交易费用	7,091,266.35	5,422,206.02
买卖股票差价收入	-31,638,191.01	-18,240,064.93

#### 7.4.7.11 债券投资收益

##### 7.4.7.11.1 债券投资收益项目构成

单位：人民币元

项目	本期 2023年1月1日至2023年12月31日	上年度可比期间 2022年5月24日（基金合同生效日）至2022年12月31日
债券投资收益——利息收入	234,185.20	136,017.01
债券投资收益——买卖债券（债转股及债券到期兑付）差价收入	-22,281.62	-2,526.38
债券投资收益——赎回差价收入	-	-
债券投资收益——申	-	-

购差价收入		
合计	211,903.58	133,490.63

#### 7.4.7.11.2 债券投资收益——买卖债券差价收入

单位：人民币元

项目	本期 2023年1月1日至2023年12月31日	上年度可比期间 2022年5月24日（基金合同生效日）至2022年12月31日
卖出债券（债转股及债券到期兑付）成交总额	22,054,080.00	4,223,427.95
减：卖出债券（债转股及债券到期兑付）成本总额	21,622,281.62	4,191,774.38
减：应计利息总额	454,080.00	34,179.95
减：交易费用	-	-
买卖债券差价收入	-22,281.62	-2,526.38

#### 7.4.7.12 资产支持证券投资收益

无。

#### 7.4.7.13 衍生工具收益

##### 7.4.7.13.1 衍生工具收益——买卖权证差价收入

无。

##### 7.4.7.13.2 衍生工具收益——其他投资收益

单位：人民币元

项目	本期 2023年1月1日至2023年12月31日	上年度可比期间 2022年5月24日（基金合同生效日）至2022年12月31日
股指期货投资收益	-833,560.17	-865,886.10

#### 7.4.7.14 股利收益

单位：人民币元

项目	本期 2023年1月1日至2023年12月31日	上年度可比期间 2022年5月24日（基金合同生效日）至2022年12月31日
股票投资产生的股利收益	3,824,915.72	2,503,137.09
其中：证券出借权益补偿收入	-	-
基金投资产生的股利	-	-

收益		
合计	3,824,915.72	2,503,137.09

## 7.4.7.15 公允价值变动收益

单位：人民币元

项目名称	本期 2023年1月1日至2023年 12月31日	上年度可比期间 2022年5月24日(基金合 同生效日)至2022年12月31 日
1. 交易性金融资产	3,587,556.40	-10,473,848.90
股票投资	3,554,234.78	-10,440,527.28
债券投资	33,321.62	-33,321.62
资产支持证券投资	-	-
贵金属投资	-	-
其他	-	-
2. 衍生工具	190,653.33	-403,533.33
权证投资	-	-
期货投资	190,653.33	-403,533.33
3. 其他	-	-
减：应税金融商品公允价值 变动产生的预估增值税	-	-
合计	3,778,209.73	-10,877,382.23

## 7.4.7.16 其他收入

单位：人民币元

项目	本期 2023年1月1日至2023年12月 31日	上年度可比期间 2022年5月24日(基金合 同生效日)至2022年12月 31日
基金赎回费收入	374,334.10	716,535.20
基金转换费收入	1,328.15	237.97
合计	375,662.25	716,773.17

## 7.4.7.17 信用减值损失

无。

## 7.4.7.18 其他费用

单位：人民币元

项目	本期 2023年1月1日至2023年12 月31日	上年度可比期间 2022年5月24日(基金合同生效日) 至2022年12月31日
审计费用	50,000.00	70,000.00
信息披露费	120,000.00	80,000.00
证券出借违约金	-	-
账户维护费	18,000.00	-

开户费	-	1,200.00
证券组合费	1,430.81	299.08
合计	189,430.81	151,499.08

#### 7.4.8 或有事项、资产负债表日后事项的说明

##### 7.4.8.1 或有事项

截至资产负债表日，本基金并无须作披露的或有事项。

##### 7.4.8.2 资产负债表日后事项

截至本财务报表批准报出日，本基金并无须作披露的资产负债表日后事项。

#### 7.4.9 关联方关系

关联方名称	与本基金的关系
中欧基金管理有限公司（“中欧基金”）	基金管理人、基金销售机构、注册登记机构
中信证券股份有限公司（“中信证券”）	基金托管人、基金销售机构
国都证券股份有限公司（“国都证券”）	基金管理人的股东、基金销售机构
WP Asia Pacific Asset Management LLC（“华平亚太资管”）	基金管理人的股东（自2023年6月1日起）
Unione di Banche Italiane S.p.a（“意大利意联银行”）	基金管理人的股东（截止至2023年5月31日）
上海穆延投资管理合伙企业（有限合伙）（“上海穆延合伙”）	基金管理人的股东（自2023年5月11日起）
万盛基业投资有限责任公司（“万盛基业”）	基金管理人的股东（截止至2023年5月10日）
上海睦亿投资管理合伙企业（有限合伙）（“上海睦亿合伙”）	基金管理人股东
自然人股东	基金管理人股东
上海中欧财富基金销售有限公司（“中欧财富”）	基金管理人的控股子公司、基金销售机构
中欧盛世资产管理（上海）有限公司（“中欧盛世资管”）	基金管理人的全资子公司
中欧基金国际有限公司（“中欧基金国际”）	基金管理人的全资子公司

注：1、自2023年5月11日起，万盛基业投资有限责任公司不再是我司关联方，新增关联方为上海穆延投资管理合伙企业（有限合伙）及7名自然人股东。

2、自2023年6月1日起，Unione di Banche Italiane S.p.A.不再是我司关联方，新增关联方为WP Asia Pacific Asset Management LLC（华平亚太资产管理有限公司）。

3、下述关联交易均在正常业务范围内按一般商业条款订立。

#### 7.4.10 本报告期及上年度可比期间的关联方交易

##### 7.4.10.1 通过关联方交易单元进行的交易

###### 7.4.10.1.1 股票交易

金额单位：人民币元

关联方名称	本期 2023年1月1日至2023年12月31日		上年度可比期间 2022年5月24日（基金合同生效日）至 2022年12月31日	
	成交金额	占当期股票 成交总额的 比例（%）	成交金额	占当期股票 成交总额的比例 （%）
中信证券	4,974,337,264.68	74.09	3,564,402,651.34	71.04

###### 7.4.10.1.2 债券交易

金额单位：人民币元

关联方名称	本期 2023年1月1日至2023年12月31日		上年度可比期间 2022年5月24日（基金合同生效日） 至2022年12月31日	
	成交金额	占当期债券 成交总额的比 例（%）	成交金额	占当期债券 成交总额的比例 （%）
中信证券	-	-	30,155,541.69	100.00

###### 7.4.10.1.3 债券回购交易

金额单位：人民币元

关联方名称	本期 2023年1月1日至2023年12月31日		上年度可比期间 2022年5月24日（基金合同生效日） 至2022年12月31日	
	成交金额	占当期债券回 购 成交总额的比 例（%）	成交金额	占当期债券回 购 成交总额的比 例（%）
中信证券	2,820,335,000.00	97.73	1,365,470,000.00	73.12

###### 7.4.10.1.4 权证交易

无。

###### 7.4.10.1.5 应支付关联方的佣金

金额单位：人民币元

关联方名称	本期 2023年1月1日至2023年12月31日			
	当期 佣金	占当期佣金总量 的比例（%）	期末应付佣金余 额	占期末应付佣金 总额的比例（%）
中信证券	2,631,650.20	74.37	-	-

关联方名称	上年度可比期间 2022年5月24日（基金合同生效日）至2022年12月31日			
	当期 佣金	占当期佣金总量 的比例（%）	期末应付佣金余 额	占期末应付佣金 总额的比例（%）
中信证券	1,899,672.30	71.49	-	-

注：1. 上述佣金参考市场价格经本基金的基金管理人与对方协商确定，以扣除由中国证券登记结算有限责任公司收取的证管费和经手费的净额列示。

2. 该类佣金协议的服务范围还包括佣金收取方为本基金提供的证券投资研究成果和市场信息服务等。

#### 7.4.10.2 关联方报酬

##### 7.4.10.2.1 基金管理费

单位：人民币元

项目	本期 2023年1月1日至2023年12 月31日	上年度可比期间 2022年5月24日（基金合 同生效日）至2022年12月 31日
当期发生的基金应支付的管理费	5,226,446.78	6,063,854.97
其中：应支付销售机构的客户维护 费	2,006,416.33	2,429,393.06
应支付基金管理人的净管理费	3,220,030.45	3,634,461.91

注：1、基金管理费按前一日基金资产净值的 1.20% 的年费率计提。计算方法如下：

$$H = E \times 1.20\% \div \text{当年天数}$$

H 为每日应计提的基金管理费

E 为前一日的基金资产净值

基金管理费每日计算，逐日累计至每月月末，按月支付，经基金管理人与基金托管人双方核对无误后，基金托管人按照与基金管理人协商一致的方式于次月前 5 个工作日内从基金财产中一次性支付给基金管理人。若遇法定节假日、公休日等，支付日期顺延。

根据本基金管理人于 2023 年 7 月 8 日发布的《中欧基金管理有限公司关于调低旗下部分基金费率并修订基金合同的公告》的公告，经与基金托管人协商一致并报中国证监会备案，自 2023 年 7 月 10 日起，本基金管理费率由 1.5%/年调低至 1.2%/年。

##### 7.4.10.2.2 基金托管费

单位：人民币元

项目	本期 2023年1月1日至2023年12 月31日	上年度可比期间 2022年5月24日（基金合 同生效日）至2022年12月 31日
----	---------------------------------	--



当期发生的基金应支付的托管费	571,382.80	606,385.51
----------------	------------	------------

注：1、本基金的托管费按前一日基金资产净值的 0.15%的年费率计提。托管费的计算方法如下：

$$H = E \times 0.15\% \div \text{当年天数}$$

H 为每日应计提的基金托管费

E 为前一日的基金资产净值

基金托管费每日计算，逐日累计至每月月末，按月支付，由基金托管人根据与基金管理人核对一致的财务数据，自动在次月初 5 个工作日内按照指定的账户路径进行支付。若遇法定节假日、休息日等，支付日期顺延。

#### 7.4.10.2.3 销售服务费

单位：人民币元

获得销售服务费的各关联方名称	本期 2023 年 1 月 1 日至 2023 年 12 月 31 日		
	当期发生的基金应支付的销售服务费		
	中欧量化动能混合 A	中欧量化动能混合 C	合计
中欧财富	-	82.52	82.52
中欧基金	-	0.00	0.00
中信证券	-	677,931.79	677,931.79
合计	-	678,014.31	678,014.31
获得销售服务费的各关联方名称	上年度可比期间 2022 年 5 月 24 日（基金合同生效日）至 2022 年 12 月 31 日		
	当期发生的基金应支付的销售服务费		
	中欧量化动能混合 A	中欧量化动能混合 C	合计
中欧财富	-	42.95	42.95
中欧基金	-	11.27	11.27
中信证券	-	768,592.92	768,592.92
合计	-	768,647.14	768,647.14

注：本基金 A 类基金份额不收取销售服务费，C 类基金份额的销售服务费年费率为 0.60%，销售服务费按前一日 C 类基金份额的基金资产净值的 0.60%年费率计提。计算方法如下：

$$H = E \times 0.60\% \div \text{当年天数}$$

H 为 C 类基金份额每日应计提的销售服务费

E 为 C 类基金份额前一日的基金资产净值

基金销售服务费每日计算，逐日累计至每月月末，按月支付，由基金托管人根据与基金管理人核对一致的财务数据，自动在次月初 5 个工作日内按照指定的账户路径进行支付。若遇法定节

假日、休息日等，支付日期顺延。

#### 7.4.10.3 与关联方进行银行间同业市场的债券(含回购)交易

无。

#### 7.4.10.4 报告期内转融通证券出借业务发生重大关联交易事项的说明

##### 7.4.10.4.1 与关联方通过约定申报方式进行的适用固定期限费率的证券出借业务的情况

本基金本报告期及上年度可比期间均未与关联方通过约定申报方式进行适用固定期限费率的证券出借业务。

##### 7.4.10.4.2 与关联方通过约定申报方式进行的适用市场化期限费率的证券出借业务的情况

本基金本报告期及上年度可比期间均未与关联方通过约定申报方式进行适用市场化期限费率的证券出借业务。

#### 7.4.10.5 各关联方投资本基金的情况

##### 7.4.10.5.1 报告期内基金管理人运用固有资金投资本基金的情况

本报告期及上年度可比期间内，基金管理人未运用固有资金投资本基金。

##### 7.4.10.5.2 报告期末除基金管理人之外的其他关联方投资本基金的情况

份额单位：份

中欧量化动能混合 A

关联方名称	本期末 2023年12月31日		上年度末 2022年12月31日	
	持有的 基金份额	持有的基金份额 占基金总份额的比例	持有的 基金份额	持有的基金份额 占基金总份额的比例
自然人股东	105,411.13	0.05%	2,000,411.13	0.89%

注：1、本报告期及上年度可比期间内，除基金管理人之外的其他关联方投资本基金的适用费率符合本基金招募说明书和相关公告的规定。

2、本报告期末及上年度期末，除管理人之外的其他关联方均未持有 C 类基金份额。

#### 7.4.10.6 由关联方保管的银行存款余额及当期产生的利息收入

单位：人民币元

关联方名称	本期 2023年1月1日至2023年12月 31日		上年度可比期间 2022年5月24日(基金合同生效日)至2022 年12月31日	
	期末余额	当期利息收入	期末余额	当期利息收入
中信证券股份有限公司	9,730,700.92	98,866.49	25,303,863.04	2,978,562.88

注：本基金的银行存款由基金托管人中信证券股份有限公司保管，按银行同业利率计息。

#### 7.4.10.7 本基金在承销期内参与关联方承销证券的情况

无。

#### 7.4.10.8 其他关联交易事项的说明

无。

#### 7.4.11 利润分配情况

本基金本报告期内不存在利润分配情况。

#### 7.4.12 期末（2023 年 12 月 31 日）本基金持有的流通受限证券

##### 7.4.12.1 因认购新发/增发证券而于期末持有的流通受限证券

金额单位：人民币元

7.4.12.1.1 受限证券类别：股票										
证券代码	证券名称	成功认购日	受限期	流通受限类型	认购价格	期末估值单价	数量（单位：股）	期末成本总额	期末估值总额	备注
001239	永达股份	2023年12月4日	6个月	新股流通受限	12.05	19.92	189	2,277.45	3,764.88	-
001306	夏厦精密	2023年11月9日	6个月	新股流通受限	53.63	75.36	64	3,432.32	4,823.04	-
001358	兴欣新材	2023年12月14日	6个月	新股流通受限	41.00	44.16	87	3,567.00	3,841.92	-
001378	德冠新材	2023年10月23日	6个月	新股流通受限	31.68	31.27	205	6,494.40	6,410.35	-
301172	君逸数码	2023年7月19日	6个月	新股流通受限	31.33	38.16	438	13,722.54	16,714.08	-
301202	朗威股份	2023年6月28日	6个月	新股流通受限	25.82	31.80	306	7,900.92	9,730.80	-
301210	金	2023	6个月	新股	57.88	45.48	253	14,643.64	11,506.44	-

	杨股份	年6月21日		流通受限						
301251	威尔高	2023年8月30日	6个月	新股流通受限	28.88	34.59	321	9,270.48	11,103.39	-
301272	英华特	2023年7月6日	6个月	新股流通受限	51.39	53.38	173	8,890.47	9,234.74	-
301292	海科新源	2023年6月29日	6个月	新股流通受限	19.99	19.35	583	11,654.17	11,281.05	-
301329	信音电子	2023年7月5日	6个月	新股流通受限	21.00	22.23	458	9,618.00	10,181.34	-
301348	蓝箭电子	2023年8月1日	6个月	新股流通受限	18.08	44.57	613	11,083.04	27,321.41	-
301362	民爆光电	2023年7月27日	6个月	新股流通受限	51.05	38.52	351	17,918.55	13,520.52	-
301370	国科恒泰	2023年7月3日	6个月	新股流通受限	13.39	16.01	1,240	16,603.60	19,852.40	-
301393	昊帆生物	2023年7月5日	6个月	新股流通受限	67.68	59.37	175	11,844.00	10,389.75	-
301395	仁信新材	2023年6月21日	6个月	新股流通受限	26.68	18.69	520	13,873.60	9,718.80	-
301413	安培龙	2023年12月11日	6个月	新股流通受限	33.25	58.19	164	5,453.00	9,543.16	-
301418	协昌科	2023年8月10日	6个月	新股流通受限	51.88	50.20	189	9,805.32	9,487.80	-

	技									
301421	波长光电	2023年8月16日	6个月	新股流通受限	29.38	59.37	332	9,754.16	19,710.84	-
301456	盘古智能	2023年7月6日	6个月	新股流通受限	37.96	30.39	325	12,337.00	9,876.75	-
301459	丰茂股份	2023年12月6日	6个月	新股流通受限	31.90	39.84	208	6,635.20	8,286.72	-
301486	致尚科技	2023年6月30日	6个月	新股流通受限	57.66	47.25	268	15,452.88	12,663.00	-
301487	盟固利	2023年8月1日	6个月	新股流通受限	5.32	40.96	867	4,612.44	35,512.32	-
301488	豪恩汽电	2023年6月26日	6个月	新股流通受限	39.78	69.09	262	10,422.36	18,101.58	-
301489	思泉新材	2023年10月16日	6个月	新股流通受限	41.66	64.11	128	5,332.48	8,206.08	-
301499	维科精密	2023年7月13日	6个月	新股流通受限	19.50	28.93	371	7,234.50	10,733.03	-
301500	飞南资源	2023年9月13日	6个月	新股流通受限	23.97	20.89	380	9,108.60	7,938.20	-
301505	苏州规划	2023年7月12日	6个月	新股流通受限	26.35	35.81	194	5,111.90	6,947.14	-
301507	民生健康	2023年8月24日	6个月	新股流通受限	10.00	15.85	758	7,580.00	12,014.30	-

301508	中机认检	2023年11月23日	6个月	新股流通受限	16.82	26.68	419	7,047.58	11,178.92	-
301511	德福科技	2023年8月8日	6个月	新股流通受限	28.00	22.67	561	15,708.00	12,717.87	-
301515	港通医疗	2023年7月13日	6个月	新股流通受限	31.16	28.27	230	7,166.80	6,502.10	-
301516	中远通	2023年12月1日	6个月	新股流通受限	6.87	15.51	604	4,149.48	9,368.04	-
301518	长华化学	2023年7月26日	6个月	新股流通受限	25.75	23.01	385	9,913.75	8,858.85	-
301519	舜禹股份	2023年7月19日	6个月	新股流通受限	20.93	20.21	442	9,251.06	8,932.82	-
301520	万邦医药	2023年9月18日	6个月	新股流通受限	67.88	52.74	134	9,095.92	7,067.16	-
301525	儒竞科技	2023年8月23日	6个月	新股流通受限	99.57	81.46	99	9,857.43	8,064.54	-
301526	国际复材	2023年12月19日	6个月	新股流通受限	2.66	4.45	5,164	13,736.24	22,979.80	-
301528	多浦乐	2023年8月17日	6个月	新股流通受限	71.80	68.91	148	10,626.40	10,198.68	-
301533	威马农机	2023年8月7日	6个月	新股流通受限	29.50	33.16	225	6,637.50	7,461.00	-
301548	崇德	2023年9月	6个月	新股流通	66.80	58.99	122	8,149.60	7,196.78	-

	科技	11 日		受限							
301550	斯菱股份	2023 年 9 月 6 日	6 个月	新股流通受限	37.56	43.57	223	8,375.88	9,716.11	-	
301555	惠柏新材	2023 年 10 月 24 日	6 个月	新股流通受限	22.88	32.44	224	5,125.12	7,266.56	-	
301566	达利凯普	2023 年 12 月 22 日	6 个月	新股流通受限	8.90	22.14	576	5,126.40	12,752.64	-	
301568	思泰克	2023 年 11 月 21 日	6 个月	新股流通受限	23.23	35.58	246	5,714.58	8,752.68	-	
301578	辰奕智能	2023 年 12 月 21 日	6 个月	新股流通受限	48.94	68.32	118	5,774.92	8,061.76	-	
601083	锦江航运	2023 年 11 月 28 日	6 个月	新股流通受限	11.25	11.07	514	5,782.50	5,689.98	-	
601096	宏盛华源	2023 年 12 月 15 日	6 个月	新股流通受限	1.70	4.06	2,657	4,516.90	10,787.42	-	
603004	鼎龙科技	2023 年 12 月 20 日	6 个月	新股流通受限	16.80	31.19	176	2,956.80	5,489.44	-	
603062	麦加芯彩	2023 年 10 月 31 日	6 个月	新股流通受限	58.08	57.81	70	4,065.60	4,046.70	-	
603075	热威股份	2023 年 9 月 1 日	6 个月	新股流通受限	23.10	23.31	156	3,603.60	3,636.36	-	
603107	上海	2023 年 10	6 个月	新股流通	14.23	18.19	246	3,500.58	4,474.74	-	

	汽配	月 25 日		受限						
603119	浙江荣泰	2023 年 7 月 21 日	6 个月	新股流通受限	15.32	23.87	226	3,462.32	5,394.62	-
603193	润本股份	2023 年 10 月 9 日	6 个月	新股流通受限	17.38	16.66	240	4,171.20	3,998.40	-
603231	索宝蛋白	2023 年 12 月 6 日	6 个月	新股流通受限	21.29	21.53	148	3,150.92	3,186.44	-
603270	金帝股份	2023 年 8 月 25 日	6 个月	新股流通受限	21.77	29.58	191	4,158.07	5,649.78	-
603273	天元智能	2023 年 10 月 16 日	6 个月	新股流通受限	9.50	18.97	178	1,691.00	3,376.66	-
603276	恒兴新材	2023 年 9 月 18 日	6 个月	新股流通受限	25.73	24.88	134	3,447.82	3,333.92	-
603373	安邦护卫	2023 年 12 月 13 日	6 个月	新股流通受限	19.10	34.75	88	1,680.80	3,058.00	-
688548	广钢气体	2023 年 8 月 8 日	6 个月	新股流通受限	9.87	12.75	1,507	14,874.09	19,214.25	-
688549	中巨芯	2023 年 8 月 30 日	6 个月	新股流通受限	5.18	8.09	2,066	10,701.88	16,713.94	-
688573	信宇人	2023 年 8 月 9 日	6 个月	新股流通受限	23.68	28.80	285	6,748.80	8,208.00	-
688582	芯动联科	2023 年 6 月 21 日	6 个月	新股流通受限	26.74	38.67	423	11,311.02	16,357.41	-



688602	康鹏科技	2023年7月13日	6个月	新股流通受限	8.66	11.06	986	8,538.76	10,905.16	-
688610	埃科光电	2023年7月10日	6个月	新股流通受限	73.33	51.00	246	18,039.18	12,546.00	-
688612	威迈斯	2023年7月19日	6个月	新股流通受限	47.29	37.97	210	9,930.90	7,973.70	-
688638	誉辰智能	2023年7月4日	6个月	新股流通受限	83.90	59.68	141	11,829.90	8,414.88	-
688648	中邮科技	2023年11月6日	6个月	新股流通受限	15.18	21.43	303	4,599.54	6,493.29	-
688651	盛邦安全	2023年7月19日	6个月	新股流通受限	39.90	46.05	178	7,102.20	8,196.90	-
688652	京仪装备	2023年11月22日	6个月	新股流通受限	31.95	52.25	262	8,370.90	13,689.50	-
688653	康希通信	2023年11月10日	6个月	新股流通受限	10.50	15.99	648	6,804.00	10,361.52	-
688693	锆威特	2023年8月10日	6个月	新股流通受限	40.83	43.41	178	7,267.74	7,726.98	-
688702	盛科通信	2023年9月6日	6个月	新股流通受限	42.66	48.18	234	9,982.44	11,274.12	-
688716	中研股份	2023年9月13日	6个月	新股流通受限	29.66	36.39	259	7,681.94	9,425.01	-
688719	爱科	2023年9月	6个月	新股流通	69.98	60.10	143	10,007.14	8,594.30	-

	赛博	20 日		受限						
688720	艾森股份	2023 年 11 月 29 日	6 个月	新股流通受限	28.03	49.84	165	4,624.95	8,223.60	-

注：基金持有的股票在流通受限期内，如获得股票红利、送股、转增股、配股的，则此新增股票的流通受限期和估值价格与相应原股票一致。

#### 7.4.12.2 期末持有的暂时停牌等流通受限股票

金额单位：人民币元

股票代码	股票名称	停牌日期	停牌原因	期末估值单价	复牌日期	复牌开盘单价	数量（股）	期末成本总额	期末估值总额	备注
000657	中钨高新	2023 年 12 月 26 日	重大资产重组	8.48	2024 年 1 月 10 日	9.33	22,800	210,400.78	193,344.00	-

#### 7.4.12.3 期末债券正回购交易中作为抵押的债券

##### 7.4.12.3.1 银行间市场债券正回购

截至本报告期末 2023 年 12 月 31 日止，本基金无因从事银行间市场债券正回购交易形成的卖出回购证券款余额。

##### 7.4.12.3.2 交易所市场债券正回购

截至本报告期末 2023 年 12 月 31 日止，本基金无因从事交易所市场债券正回购交易形成的卖出回购证券款余额。

#### 7.4.12.4 期末参与转融通证券出借业务的证券

本基金本报告期末无参与转融通证券出借业务的融出证券。

#### 7.4.13 金融工具风险及管理

##### 7.4.13.1 风险管理政策和组织架构

本基金为混合型基金，其预期收益及预期风险水平高于债券型基金和货币市场基金，但低于股票型基金。本基金的投资范围为具有良好流动性的金融工具。本基金在日常经营活动中面临的与这些金融工具相关的风险主要包括信用风险、流动性风险及市场风险。本基金将投资港股通标的股票，需承担港股通机制下因投资环境、投资标的、市场制度以及交易规则等差异带来的特有风险。本基金在严格控制投资组合风险的前提下，通过量化投资精选股票，力争获得超越业绩比

较基准的收益。本基金的基金管理人奉行全面风险管理体系的建设，建立了以风险控制委员会为核心，督察长、监察稽核部、风险管理部和相关业务部门构成的风险管理架构体系。风险控制委员会负责协助确立公司风险控制的原则、目标和策略，并就风险控制重要事项进行审议和决策。督察长负责组织和指导公司的监察稽核工作。监察稽核部独立于公司各业务部门开展监察稽核工作，负责监察公司的风险管理措施的执行，对内部控制制度的执行情况进行全面及专项检查 and 反馈。风险管理部负责公司层面金融工具投资的风险评估、风险监测以及风险管理措施的执行。相关业务部门负责本部门的风险评估和监控。本基金的基金管理人对于金融工具的风险管理方法主要是通过定性分析和定量分析的方法去估测各种风险产生的可能损失。从定性分析的角度出发，判断风险损失的严重程度和出现同类风险损失的频度。而从定量分析的角度出发，根据本基金的投资目标，结合基金资产所运用金融工具特征通过特定的风险量化指标、模型，日常的量化报告，确定风险损失的限度和相应置信程度，及时可靠地对各种风险进行监督、检查和评估，并通过相应决策，将风险控制在可承受的范围内。

#### 7.4.13.2 信用风险

信用风险是指基金在交易过程中因交易对手未履行合约责任，或者基金所投资证券之发行人出现违约、拒绝支付到期本息等情况，导致基金资产损失和收益变化的风险。本基金的基金管理人在交易前对交易对手的资信状况进行了充分的评估。本基金在交易所进行的交易均以中国证券登记结算有限责任公司为交易对手完成证券交收和款项清算，违约风险可能性很小；在银行间同业市场进行交易前均对交易对手进行信用评估并对证券交割方式进行限制以控制相应的信用风险。本基金的基金管理人建立了信用风险管理流程，通过对投资品种信用等级评估来控制证券发行人的信用风险，且通过分散化投资以分散信用风险。

#### 7.4.13.3 流动性风险

流动性风险是指基金在履行与金融负债有关的义务时遇到资金短缺的风险。本基金的流动性风险一方面来自于基金份额持有人可随时要求赎回其持有的基金份额，另一方面来自于投资品种所处的交易市场不活跃而带来的变现困难或因投资集中而无法在市场出现剧烈波动的情况下以合理的价格变现。

针对兑付赎回资金的流动性风险，本基金的基金管理人每日对本基金的申购赎回情况进行严密监控并预测流动性需求，保持基金投资组合中的可用现金头寸与之相匹配。本基金的基金管理人在基金合同中设计了巨额赎回条款，约定在非常情况下赎回申请的处理方式，控制因开放申购赎回模式带来的流动性风险，有效保障基金持有人利益。

针对投资品种变现的流动性风险，本基金的基金管理人通过独立的风险管理部门设定流动性比例

要求，对流动性指标进行持续的监测和分析，包括组合持仓集中度指标、组合在短期内变现能力的综合指标、组合中变现能力较差的投资品种比例以及流通受限制的投资品种比例等。本基金投资于一家公司发行的证券市值不超过基金资产净值的 10%，且本基金与由本基金的基金管理人管理的其他基金共同持有一家上市公司发行的证券不得超过该证券的 10%。本基金的基金管理人管理的所有开放式基金共同持有一家上市公司发行的可流通股股票不得超过该上市公司可流通股股票的 15%。本基金主动投资于流动性受限资产的市值合计不得超过基金资产净值的 15%。除附注 7.4.12 中列示的部分基金资产流通暂时受限制不能自由转让的情况外，本基金所持大部分资产均能以合理价格适时变现。此外，本基金可通过卖出回购金融资产方式借入短期资金应对流动性需求，其上限一般不超过基金持有的债券投资的公允价值。

于 2023 年 12 月 31 日，本基金所承担的除卖出回购金融资产款以外的金融负债的合同约定到期日均为一个月以内且不计息，可赎回基金份额净值(净资产)无固定到期日且不计息，因此账面余额约为未折现的合约到期现金流量。

#### 7.4.13.3.1 报告期内本基金组合资产的流动性风险分析

本基金持有的资产主要为银行存款、股票及信用状况良好的固定收益类资产，其中银行存款主要为活期存款及可提前支取的定期存款，股票及固定收益类资产主要为在交易所及银行间公开发行上市且可自由流通的品种。本基金持有的流通受限资产比例较低，未对组合流动性造成重大影响，附注 7.4.12 披露的流通受限资产外，本基金未持有其他有重大流动性风险的投资品种。

#### 7.4.13.4 市场风险

市场风险是指基金所持金融工具的公允价值或未来现金流量因所处市场各类价格因素的变动而发生波动的风险，包括利率风险、外汇风险和其他价格风险。

##### 7.4.13.4.1 利率风险

利率风险是指金融工具的公允价值或现金流量受市场利率变动而发生波动的风险。利率敏感性金融工具均面临由于市场利率上升而导致公允价值下降的风险，其中浮动利率类金融工具还面临每个付息期间结束根据市场利率重新定价时对于未来现金流影响的风险。本基金的基金管理人定期对本基金面临的利率敏感性缺口进行监控，并通过调整投资组合的久期等方法对上述利率风险进行管理。本基金持有及承担的大部分金融资产和金融负债不计息，因此本基金的收入及经营活动的现金流量在很大程度上独立于市场利率变化。

##### 7.4.13.4.1.1 利率风险敞口

单位：人民币元

本期末 2023 年 12 月 31 日	1 年以内	1-5 年	5 年以上	不计息	合计

资产					
货币资金	19,870,011.27	-	-	-	19,870,011.27
结算备付金	4,207,623.49	-	-	-	4,207,623.49
存出保证金	-	-	-	444,840.00	444,840.00
交易性金融资产	-	-	-	-288,962,690.01	288,962,690.01
应收股利	-	-	-	23,329.02	23,329.02
应收申购款	-	-	-	105,498.97	105,498.97
资产总计	24,077,634.76	-	-	-289,536,358.00	313,613,992.76
负债					
应付赎回款	-	-	-	443,240.09	443,240.09
应付管理人报酬	-	-	-	320,429.34	320,429.34
应付托管费	-	-	-	40,053.70	40,053.70
应付销售服务费	-	-	-	73,132.29	73,132.29
其他负债	-	-	-	50,006.74	50,006.74
负债总计	-	-	-	926,862.16	926,862.16
利率敏感度缺口	24,077,634.76	-	-	-288,609,495.84	312,687,130.60
上年度末 2022 年 12 月 31 日	1 年以内	1-5 年	5 年以上	不计息	合计
资产					
银行存款	27,028,769.78	-	-	-	27,028,769.78
结算备付金	9,031,861.76	-	-	-	9,031,861.76
存出保证金	-	-	-	2,334,920.80	2,334,920.80
交易性金融资产	21,808,854.80	-	-	-334,547,625.77	356,356,480.57
应收申购款	-	-	-	5,295,234.32	5,295,234.32
资产总计	57,869,486.34	-	-	-342,177,780.89	400,047,267.23
负债					
应付赎回款	-	-	-	204,430.99	204,430.99
应付管理人报酬	-	-	-	521,482.94	521,482.94
应付托管费	-	-	-	52,148.28	52,148.28
应付清算款	-	-	-	675,844.13	675,844.13
应付销售服务费	-	-	-	103,170.73	103,170.73
其他负债	-	-	-	150,011.38	150,011.38
负债总计	-	-	-	1,707,088.45	1,707,088.45
利率敏感度缺口	57,869,486.34	-	-	-340,470,692.44	398,340,178.78

注：表中所示为本基金资产及负债的公允价值，并按照合约规定的利率重新定价日或到期日孰早者予以分类。

#### 7.4.13.4.1.2 利率风险的敏感性分析

于 2023 年 12 月 31 日，本基金持有交易性债券资产占基金资产净值的比例为 0.00%（2022 年 12 月 31 日：5.47%），因此市场利率的变动对于本基金资产净值无重大影响（2022 年 12 月 31 日：同）。

#### 7.4.13.4.2 外汇风险

外汇风险是指金融工具的公允价值或未来现金流量因外汇汇率变动而发生波动的风险。本基金持有以非记账本位币人民币计价的资产和负债，因此存在相应的外汇风险。本基金的基金管理人每日对本基金的外汇头寸进行监控。

##### 7.4.13.4.2.1 外汇风险敞口

单位：人民币元

项目	本期末 2023 年 12 月 31 日			
	美元 折合人民币 元	港币 折合人民币元	其他币种 折合人民币元	合计
以外币计价的 资产				
交易性金融资产	-	22,958,672.28	-	22,958,672.28
应收股利	-	23,329.02	-	23,329.02
资产合计	-	22,982,001.30	-	22,982,001.30
以外币计价的 负债				
负债合计	-	-	-	-
资产负债表外 汇风险敞口净 额	-	22,982,001.30	-	22,982,001.30
项目	上年度末 2022 年 12 月 31 日			
	美元 折合人民币 元	港币 折合人民币元	其他币种 折合人民币元	合计
以外币计价的 资产				
交易性金融资 产	-	20,496,388.33	-	20,496,388.33
资产合计	-	20,496,388.33	-	20,496,388.33
以外币计价的 负债				
负债合计	-	-	-	-
资产负债表外 汇风险敞口净 额	-	20,496,388.33	-	20,496,388.33

#### 7.4.13.4.2.2 外汇风险的敏感性分析

假设	除汇率以外的其他市场变量保持不变，且未考虑基金管理人为降低汇率风险而可能采取的风险管理活动		
分析	相关风险变量的变动	对资产负债表日基金资产净值的影响金额（单位：人民币元）	
		本期末（2023年12月31日）	上年度末（2022年12月31日）
	港币相对人民币贬值5%	-1,149,100.07	-1,024,819.42
港币相对人民币升值5%	1,149,100.07	1,024,819.42	

#### 7.4.13.4.3 其他价格风险

其他价格风险是指基金所持金融工具的公允价值或未来现金流量因除市场利率和外汇汇率以外的市场价格因素变动而发生波动的风险。本基金主要投资于证券交易所上市或银行间同业市场交易的股票和债券，所面临的其他价格风险来源于单个证券发行主体自身经营情况或特殊事项的影响，也可能来源于证券市场整体波动的影响。本基金的基金管理人定期结合宏观及微观环境的变化，对投资策略、资产配置、投资组合进行修正，来主动应对可能发生的市场价格风险。

##### 7.4.13.4.3.1 其他价格风险敞口

金额单位：人民币元

项目	本期末 2023年12月31日		上年度末 2022年12月31日	
	公允价值	占基金资产净值比例（%）	公允价值	占基金资产净值比例（%）
交易性金融资产—股票投资	288,962,690.01	92.41	334,547,625.77	83.99
交易性金融资产—基金投资	-	-	-	-
交易性金融资产—贵金属投资	-	-	-	-
衍生金融资产—权证投资	-	-	-	-
其他	-	-	-	-
合计	288,962,690.01	92.41	334,547,625.77	83.99

##### 7.4.13.4.3.2 其他价格风险的敏感性分析

假设	除业绩比较基准以外的其他市场变量保持不变，表格中本期与上期的数据均披露
----	-------------------------------------

分析	相关风险变量的变动	对资产负债表日基金资产净值的影响金额（单位：人民币元）	
		本期末（2023 年 12 月 31 日）	上年度末（2022 年 12 月 31 日）
	业绩比较基准上升 5%	17,039,045.14	17,331,824.03
	业绩比较基准下降 5%	-17,039,045.14	-17,331,824.03

#### 7.4.14 公允价值

##### 7.4.14.1 金融工具公允价值计量的方法

公允价值计量结果所属的层次，由对公允价值计量整体而言具有重要意义的输入值所属的最低层次决定：第一层次：相同资产或负债在活跃市场上未经调整的报价；第二层次：除第一层次输入值外相关资产或负债直接或间接可观察的输入值；第三层次：相关资产或负债的不可观察输入值。

##### 7.4.14.2 持续的以公允价值计量的金融工具

###### 7.4.14.2.1 各层次金融工具的公允价值

单位：人民币元

公允价值计量结果所属的层次	本期末 2023 年 12 月 31 日	上年度末 2022 年 12 月 31 日
第一层次	288,007,412.85	334,439,036.03
第二层次	193,344.00	21,808,854.80
第三层次	761,933.16	108,589.74
合计	288,962,690.01	356,356,480.57

###### 7.4.14.2.2 公允价值所属层次间的重大变动

本基金政策为以报告期初作为确定金融工具公允价值层次之间转换的时点。对于公开市场交易的股票、债券等投资，若出现重大事项停牌、交易不活跃或非公开发行等情况，本基金不会于停牌日至交易恢复活跃日期间、交易不活跃期间及限售期间将相关投资的公允价值列入第一层次，并根据估值调整中采用的对公允价值计量整体而言具有重要意义的输入值所属的最低层次，确定相关投资的公允价值应属第二层次或第三层次。



## 7.4.14.2.3 第三层次公允价值余额及变动情况

## 7.4.14.2.3.1 第三层次公允价值余额及变动情况

单位：人民币元

项目	本期 2023年1月1日至2023年12月31日		
	交易性金融资产		合计
	债券投资	股票投资	
期初余额	0.00	108,589.74	108,589.74
当期购买	0.00	617,694.17	617,694.17
当期出售/结算	0.00	0.00	0.00
转入第三层次	0.00	0.00	0.00
转出第三层次	0.00	108,589.74	108,589.74
当期利得或损失总额	0.00	144,238.99	144,238.99
其中：计入损益的利得或损失	0.00	144,238.99	144,238.99
计入其他综合收益的利得或损失	0.00	0.00	0.00
期末余额	0.00	761,933.16	761,933.16
期末仍持有的第三层次金融资产计入本期损益的未实现利得或损失的变动——公允价值变动损益	0.00	144,238.99	144,238.99
项目	上年度可比期间 2022年5月24日（基金合同生效日）至2022年12月31日		
	交易性金融资产		合计
	债券投资	股票投资	
期初余额	0.00	0.00	0.00
当期购买	0.00	108,309.19	108,309.19
当期出售/结算	0.00	0.00	0.00
转入第三层次	0.00	0.00	0.00
转出第三层次	0.00	0.00	0.00
当期利得或损失总额	0.00	280.55	280.55
其中：计入损益的利得或损失	0.00	280.55	280.55
计入其他综合收益的利得或损失	0.00	0.00	0.00
期末余额	0.00	108,589.74	108,589.74
期末仍持有的第三层次金融资产计入本期损益的未	0.00	280.55	280.55

实现利得或损失的变动— —公允价值变动损益			
--------------------------	--	--	--

#### 7.4.14.2.3.2 使用重要不可观察输入值的第三层次公允价值计量的情况

单位：人民币元

项目	本期末公允价值	采用的估值技术	不可观察输入值		
			名称	范围/加权平均值	与公允价值之间的关系
限售股票	761,933.16	平均价格亚式期权模型	波动率	0.1855-2.1988	负相关
项目	上年度末公允价值	采用的估值技术	不可观察输入值		
			名称	范围/加权平均值	与公允价值之间的关系
限售股票	108,589.74	平均价格亚式期权模型	波动率	0.3597-1.0440	负相关

#### 7.4.14.3 非持续的以公允价值计量的金融工具的说明

本基金本报告期末及上年度末均未持有非持续的以公允价值计量的金融工具。

#### 7.4.14.4 不以公允价值计量的金融工具的相关说明

本基金持有的不以公允价值计量的金融工具为以摊余成本计量的金融资产和金融负债，这些金融工具因其剩余期限较短，所以其账面价值与公允价值相若。

#### 7.4.15 有助于理解和分析会计报表需要说明的其他事项

##### 7.4.15.1 承诺事项

截至资产负债表日，本基金无需要说明的承诺事项。

##### 7.4.15.2 其他事项

截至资产负债表日，本基金无需要说明的其他重要事项。

##### 7.4.15.3 财务报表的批准

本财务报表已于 2024 年 3 月 28 日经本基金的基金管理人批准。

## § 8 投资组合报告

### 8.1 期末基金资产组合情况

金额单位：人民币元

序号	项目	金额	占基金总资产的比例 (%)
1	权益投资	288,962,690.01	92.14
	其中：股票	288,962,690.01	92.14
2	基金投资	-	-

3	固定收益投资	-	-
	其中：债券	-	-
	资产支持证券	-	-
4	贵金属投资	-	-
5	金融衍生品投资	-	-
6	买入返售金融资产	-	-
	其中：买断式回购的买入返售金融资产	-	-
7	银行存款和结算备付金合计	24,077,634.76	7.68
8	其他各项资产	573,667.99	0.18
9	合计	313,613,992.76	100.00

注：权益投资中通过港股通交易机制投资的港股公允价值为 22,958,672.28 元，占基金资产净值比例 7.34%。

## 8.2 报告期末按行业分类的股票投资组合

### 8.2.1 报告期末按行业分类的境内股票投资组合

金额单位：人民币元

代码	行业类别	公允价值（元）	占基金资产净值比例（%）
A	农、林、牧、渔业	608,805.00	0.19
B	采矿业	4,454,020.00	1.42
C	制造业	185,389,789.97	59.29
D	电力、热力、燃气及水生产和供应业	7,363,090.00	2.35
E	建筑业	7,753,062.00	2.48
F	批发和零售业	6,387,039.03	2.04
G	交通运输、仓储和邮政业	5,364,699.98	1.72
H	住宿和餐饮业	-	-
I	信息传输、软件和信息技术服务业	16,706,561.40	5.34
J	金融业	8,176,644.00	2.61
K	房地产业	4,641,580.00	1.48
L	租赁和商务服务业	3,225,775.00	1.03
M	科学研究和技术服务业	4,852,926.37	1.55
N	水利、环境和公共设施管理业	4,199,092.96	1.34
O	居民服务、修理和其他服务业	240,076.00	0.08
P	教育	500,830.00	0.16
Q	卫生和社会工作	-	-
R	文化、体育和娱乐业	5,001,374.02	1.60
S	综合	1,138,652.00	0.36
	合计	266,004,017.73	85.07

## 8.2.2 报告期末按行业分类的港股通投资股票投资组合

行业类别	公允价值（人民币）	占基金资产净值比例（%）
基础材料	1,446,399.62	0.46
消费者非必需品	1,106,268.97	0.35
消费者常用品	1,529,191.88	0.49
能源	-	-
金融	-	-
医疗保健	2,417,867.45	0.77
工业	-	-
信息技术	5,063,110.05	1.62
电信服务	6,963,711.66	2.23
公用事业	2,259,260.83	0.72
地产业	2,172,861.82	0.69
合计	22,958,672.28	7.34

注：以上分类采用全球行业分类标准（GICS）。

## 8.3 期末按公允价值占基金资产净值比例大小排序的所有股票投资明细

金额单位：人民币元

序号	股票代码	股票名称	数量（股）	公允价值（元）	占基金资产净值比例（%）
1	00700	腾讯控股	11,400	3,033,154.59	0.97
2	01024	快手-W	59,200	2,840,673.46	0.91
3	00123	越秀地产	377,000	2,172,861.82	0.69
4	00285	比亚迪电子	63,000	2,089,562.08	0.67
5	002541	鸿路钢构	82,200	1,786,206.00	0.57
6	02367	巨子生物	47,400	1,529,191.88	0.49
7	600316	洪都航空	71,900	1,522,123.00	0.49
8	01548	金斯瑞生物科技	84,000	1,511,792.45	0.48
9	301391	卡莱特	13,200	1,511,136.00	0.48
10	600039	四川路桥	198,400	1,486,016.00	0.48
11	002022	*ST 科华	125,700	1,430,466.00	0.46
12	002997	瑞鹄模具	42,200	1,406,104.00	0.45
13	01071	华电国际电力股份	430,000	1,352,170.86	0.43
14	600064	南京高科	208,100	1,256,924.00	0.40
15	601633	长城汽车	49,000	1,235,780.00	0.40
16	00268	金蝶国际	115,000	1,185,970.11	0.38
17	603327	福蓉科技	86,000	1,146,380.00	0.37
18	03993	洛阳钼业	291,000	1,126,041.79	0.36
19	000789	万年青	161,500	1,107,890.00	0.35
20	09868	小鹏汽车-W	21,400	1,099,589.22	0.35
21	00772	阅文集团	41,400	1,089,883.61	0.35
22	600373	中文传媒	82,100	1,082,078.00	0.35

23	000725	京东方 A	269,400	1,050,660.00	0.34
24	600519	贵州茅台	600	1,035,600.00	0.33
25	01415	高伟电子	49,000	1,023,530.18	0.33
26	300981	中红医疗	63,510	1,017,430.20	0.33
27	000906	浙商中拓	134,300	981,733.00	0.31
28	300583	赛托生物	48,800	965,264.00	0.31
29	601009	南京银行	125,700	927,666.00	0.30
30	600941	中国移动	9,300	925,164.00	0.30
31	000568	泸州老窖	5,100	915,042.00	0.29
32	002415	海康威视	26,300	913,136.00	0.29
33	688209	英集芯	51,100	912,646.00	0.29
34	00836	华润电力	64,000	907,089.97	0.29
35	688019	安集科技	5,600	894,656.00	0.29
36	688550	瑞联新材	22,421	889,665.28	0.28
37	600755	厦门国贸	126,700	883,099.00	0.28
38	600790	轻纺城	221,800	880,546.00	0.28
39	002030	达安基因	90,700	877,976.00	0.28
40	002810	山东赫达	41,300	875,147.00	0.28
41	688167	炬光科技	7,600	866,400.00	0.28
42	603516	淳中科技	38,040	854,758.80	0.27
43	600057	厦门象屿	126,200	846,802.00	0.27
44	688720	艾森股份	13,965	839,811.60	0.27
45	300556	丝路视觉	22,700	836,495.00	0.27
46	600961	株冶集团	100,000	836,000.00	0.27
47	000930	中粮科技	125,400	832,656.00	0.27
48	000932	华菱钢铁	158,900	818,335.00	0.26
49	301312	智立方	7,500	812,550.00	0.26
50	301117	佳缘科技	14,800	806,748.00	0.26
51	300969	恒帅股份	8,800	790,856.00	0.25
52	601728	中国电信	143,900	778,499.00	0.25
53	600028	中国石化	138,300	771,714.00	0.25
54	000581	威孚高科	51,200	771,584.00	0.25
55	600741	华域汽车	47,300	770,044.00	0.25
56	688258	卓易信息	15,500	767,250.00	0.25
57	600967	内蒙一机	92,800	766,528.00	0.25
58	603071	物产环能	50,300	764,560.00	0.24
59	688012	中微公司	4,975	764,160.00	0.24
60	02382	舜宇光学科技	11,900	764,047.68	0.24
61	600104	上汽集团	56,300	761,739.00	0.24
62	601098	中南传媒	74,900	761,733.00	0.24
63	603977	国泰集团	73,000	759,200.00	0.24
64	600820	隧道股份	131,500	757,440.00	0.24
65	688687	凯因科技	21,700	756,462.00	0.24

66	000157	中联重科	115,500	754,215.00	0.24
67	002376	新北洋	98,700	752,094.00	0.24
68	600901	江苏金租	155,000	750,200.00	0.24
69	601857	中国石油	106,200	749,772.00	0.24
70	301383	天键股份	11,500	747,500.00	0.24
71	601229	上海银行	124,900	745,653.00	0.24
72	601658	邮储银行	170,300	740,805.00	0.24
73	601288	农业银行	203,300	740,012.00	0.24
74	601988	中国银行	185,200	738,948.00	0.24
75	600461	洪城环境	80,600	736,684.00	0.24
76	601088	中国神华	23,400	733,590.00	0.23
77	002110	三钢闽光	178,600	723,330.00	0.23
78	300779	惠城环保	14,000	722,400.00	0.23
79	002068	黑猫股份	62,100	720,360.00	0.23
80	300873	海晨股份	30,200	719,062.00	0.23
81	000030	富奥股份	134,200	716,628.00	0.23
82	600938	中国海油	34,000	712,980.00	0.23
83	002061	浙江交科	194,800	711,020.00	0.23
84	688072	拓荆科技	3,054	706,390.20	0.23
85	001314	亿道信息	9,800	704,914.00	0.23
86	301272	英华特	12,940	702,738.18	0.22
87	605319	无锡振华	30,400	699,808.00	0.22
88	600582	天地科技	127,300	692,512.00	0.22
89	600325	华发股份	94,900	684,229.00	0.22
90	688120	华海清科	3,586	673,092.20	0.22
91	600662	外服控股	139,100	667,680.00	0.21
92	002446	盛路通信	80,100	664,830.00	0.21
93	600900	长江电力	28,400	662,856.00	0.21
94	300145	中金环境	217,900	658,058.00	0.21
95	001309	德明利	6,900	654,741.00	0.21
96	300254	仟源医药	67,500	650,025.00	0.21
97	601398	工商银行	135,000	645,300.00	0.21
98	002126	银轮股份	34,500	644,115.00	0.21
99	301345	涛涛车业	10,200	621,180.00	0.20
100	688468	科美诊断	57,300	618,267.00	0.20
101	003000	劲仔食品	50,500	617,110.00	0.20
102	300700	岱勒新材	36,200	614,314.00	0.20
103	603267	鸿远电子	12,200	612,440.00	0.20
104	300203	聚光科技	38,400	608,640.00	0.19
105	688313	仕佳光子	47,200	599,912.00	0.19
106	688981	中芯国际	11,300	599,126.00	0.19
107	300161	华中数控	16,600	595,940.00	0.19
108	300818	耐普矿机	18,000	594,180.00	0.19

109	300415	伊之密	33,200	585,316.00	0.19
110	688150	莱特光电	27,044	583,879.96	0.19
111	688401	路维光电	19,000	583,680.00	0.19
112	002034	旺能环境	38,200	582,550.00	0.19
113	300548	博创科技	21,500	579,855.00	0.19
114	688260	昀冢科技	19,000	575,700.00	0.18
115	300418	昆仑万维	15,300	572,220.00	0.18
116	603167	渤海轮渡	64,200	570,096.00	0.18
117	002035	华帝股份	91,600	568,836.00	0.18
118	688362	甬矽电子	21,700	568,323.00	0.18
119	605289	罗曼股份	9,800	563,500.00	0.18
120	02269	药明生物	21,000	563,306.35	0.18
121	002150	通润装备	31,300	555,262.00	0.18
122	600757	长江传媒	74,400	554,280.00	0.18
123	688577	浙海德曼	5,800	546,360.00	0.17
124	300608	思特奇	32,200	545,790.00	0.17
125	300926	博俊科技	18,600	545,538.00	0.17
126	002843	泰嘉股份	20,500	543,250.00	0.17
127	688078	龙软科技	13,400	540,288.00	0.17
128	002244	滨江集团	74,100	538,707.00	0.17
129	600684	珠江股份	155,000	537,850.00	0.17
130	688127	蓝特光学	22,900	533,341.00	0.17
131	002338	奥普光电	15,800	531,670.00	0.17
132	002947	恒铭达	16,500	530,970.00	0.17
133	002291	遥望科技	56,200	527,156.00	0.17
134	603778	国晟科技	93,700	520,972.00	0.17
135	300592	华凯易佰	20,900	517,693.00	0.17
136	688278	特宝生物	9,821	514,129.35	0.16
137	603439	贵州三力	27,200	513,536.00	0.16
138	603383	顶点软件	10,400	512,720.00	0.16
139	300517	海波重科	35,900	507,985.00	0.16
140	000333	美的集团	9,200	502,596.00	0.16
141	601028	玉龙股份	46,500	498,015.00	0.16
142	688518	联赢激光	24,300	497,664.00	0.16
143	688378	奥来德	10,500	497,070.00	0.16
144	603322	超讯通信	13,100	494,001.00	0.16
145	688513	苑东生物	7,703	491,297.34	0.16
146	300181	佐力药业	45,200	481,832.00	0.15
147	603200	上海洗霸	22,600	481,154.00	0.15
148	603666	亿嘉和	15,100	473,989.00	0.15
149	688035	德邦科技	8,800	469,568.00	0.15
150	300494	盛天网络	29,600	467,976.00	0.15
151	688048	长光华芯	7,429	465,575.43	0.15

152	002991	甘源食品	6,500	464,490.00	0.15
153	601766	中国中车	87,500	460,250.00	0.15
154	603230	内蒙新华	29,600	458,800.00	0.15
155	605167	利柏特	47,800	453,622.00	0.15
156	688613	奥精医疗	20,203	449,718.78	0.14
157	603859	能科科技	11,900	448,987.00	0.14
158	300141	和顺电气	42,500	443,700.00	0.14
159	688529	豪森智能	19,047	439,414.29	0.14
160	600571	信雅达	31,900	438,625.00	0.14
161	300315	掌趣科技	85,100	438,265.00	0.14
162	002749	国光股份	36,547	437,833.06	0.14
163	000661	长春高新	3,000	437,400.00	0.14
164	600566	济川药业	13,900	436,877.00	0.14
165	300882	万胜智能	17,900	436,044.00	0.14
166	688053	思科瑞	8,700	434,478.00	0.14
167	002891	中宠股份	16,400	432,140.00	0.14
168	300757	罗博特科	5,300	431,367.00	0.14
169	601168	西部矿业	30,200	430,954.00	0.14
170	001306	夏厦精密	4,764	430,878.04	0.14
171	300654	世纪天鸿	38,100	429,768.00	0.14
172	600690	海尔智家	20,400	428,400.00	0.14
173	300539	横河精密	34,500	428,145.00	0.14
174	300213	佳讯飞鸿	59,400	427,680.00	0.14
175	300606	金太阳	12,500	427,000.00	0.14
176	300295	三六五网	34,600	426,618.00	0.14
177	688621	阳光诺和	6,100	425,475.00	0.14
178	002046	国机精工	36,800	425,040.00	0.14
179	603558	健盛集团	43,800	424,422.00	0.14
180	688601	力芯微	8,100	424,359.00	0.14
181	300218	安利股份	31,300	424,115.00	0.14
182	688636	智明达	6,500	423,800.00	0.14
183	002154	报喜鸟	74,600	423,728.00	0.14
184	300782	卓胜微	3,000	423,000.00	0.14
185	300349	金卡智能	34,000	422,280.00	0.14
186	300522	世名科技	31,200	421,200.00	0.13
187	002256	兆新股份	153,600	420,864.00	0.13
188	603699	纽威股份	30,200	418,572.00	0.13
189	300158	振东制药	62,000	418,500.00	0.13
190	300687	赛意信息	19,200	418,176.00	0.13
191	301188	力诺特玻	23,300	416,837.00	0.13
192	601006	大秦铁路	57,800	416,738.00	0.13
193	605098	行动教育	10,800	416,340.00	0.13
194	002215	诺普信	50,400	416,304.00	0.13



195	002208	合肥城建	64,700	414,727.00	0.13
196	300928	华安鑫创	8,200	413,608.00	0.13
197	300727	润禾材料	14,300	411,697.00	0.13
198	001380	华纬科技	11,800	411,112.00	0.13
199	002646	天佑德酒	30,200	411,022.00	0.13
200	688611	杭州柯林	12,500	409,750.00	0.13
201	002149	西部材料	26,000	408,720.00	0.13
202	688093	世华科技	22,200	404,262.00	0.13
203	601636	旗滨集团	59,100	404,244.00	0.13
204	600499	科达制造	37,900	399,845.00	0.13
205	688627	精智达	4,482	399,704.76	0.13
206	300389	艾比森	22,900	397,086.00	0.13
207	688330	宏力达	13,900	394,899.00	0.13
208	300795	米奥会展	10,700	394,509.00	0.13
209	688228	开普云	6,000	392,580.00	0.13
210	600376	首开股份	129,100	392,464.00	0.13
211	300803	指南针	6,500	391,690.00	0.13
212	688132	邦彦技术	18,200	390,026.00	0.12
213	605128	上海沿浦	6,700	388,935.00	0.12
214	600353	旭光电子	42,483	388,294.62	0.12
215	601928	凤凰传媒	44,000	387,640.00	0.12
216	603878	武进不锈	51,300	387,315.00	0.12
217	600588	用友网络	21,700	386,043.00	0.12
218	603009	北特科技	25,900	384,097.00	0.12
219	688305	科德数控	5,000	382,250.00	0.12
220	603330	天洋新材	50,300	381,274.00	0.12
221	002983	芯瑞达	12,300	379,578.00	0.12
222	002088	鲁阳节能	26,600	379,050.00	0.12
223	605016	百龙创园	13,300	377,587.00	0.12
224	301349	信德新材	8,000	376,640.00	0.12
225	300366	创意信息	28,700	376,544.00	0.12
226	001218	丽臣实业	17,400	376,014.00	0.12
227	002367	康力电梯	49,300	370,736.00	0.12
228	300407	凯发电气	39,200	370,048.00	0.12
229	603388	元成股份	40,900	369,736.00	0.12
230	001965	招商公路	37,800	369,306.00	0.12
231	600919	江苏银行	55,100	368,619.00	0.12
232	600997	开滦股份	48,300	368,529.00	0.12
233	000977	浪潮信息	11,100	368,520.00	0.12
234	601169	北京银行	81,300	368,289.00	0.12
235	300206	理邦仪器	35,900	366,539.00	0.12
236	603500	祥和实业	29,700	363,825.00	0.12
237	601818	光大银行	125,300	363,370.00	0.12

238	600674	川投能源	24,000	362,880.00	0.12
239	688182	灿勤科技	20,400	362,712.00	0.12
240	600000	浦发银行	54,700	362,114.00	0.12
241	002452	长高电新	51,000	362,100.00	0.12
242	688059	华锐精密	4,600	362,066.00	0.12
243	600603	广汇物流	46,500	361,770.00	0.12
244	688103	国力股份	7,300	360,474.00	0.12
245	600398	海澜之家	48,500	359,870.00	0.12
246	600282	南钢股份	97,200	359,640.00	0.12
247	300280	紫天科技	8,400	358,932.00	0.11
248	601328	交通银行	62,200	357,028.00	0.11
249	601019	山东出版	37,800	354,564.00	0.11
250	600323	瀚蓝环境	20,400	353,532.00	0.11
251	301313	凡拓数创	9,800	353,388.00	0.11
252	300545	联得装备	10,200	352,410.00	0.11
253	300228	富瑞特装	49,500	351,450.00	0.11
254	300997	欢乐家	25,100	350,647.00	0.11
255	600795	国电电力	84,100	349,856.00	0.11
256	002903	宇环数控	13,600	347,480.00	0.11
257	605287	德才股份	20,300	344,491.00	0.11
258	600350	山东高速	49,600	344,224.00	0.11
259	688239	航宇科技	7,200	343,944.00	0.11
260	603408	建霖家居	26,700	342,828.00	0.11
261	03692	翰森制药	24,000	342,768.65	0.11
262	300833	浩洋股份	3,800	342,380.00	0.11
263	688393	安必平	13,694	341,939.18	0.11
264	000700	模塑科技	48,800	341,600.00	0.11
265	688698	伟创电气	9,400	341,502.00	0.11
266	688323	瑞华泰	15,900	341,373.00	0.11
267	688115	思林杰	9,800	339,766.00	0.11
268	600251	冠农股份	38,400	333,696.00	0.11
269	603868	飞科电器	6,600	333,300.00	0.11
270	300384	三联虹普	20,700	330,372.00	0.11
271	688676	金盘科技	9,200	329,636.00	0.11
272	000786	北新建材	14,000	327,040.00	0.10
273	301096	百诚医药	5,000	325,500.00	0.10
274	603826	坤彩科技	5,500	324,665.00	0.10
275	603225	新凤鸣	22,700	322,340.00	0.10
276	300042	朗科科技	9,200	322,000.00	0.10
277	688631	莱斯信息	9,134	321,973.50	0.10
278	02099	中国黄金国际	10,600	320,357.83	0.10
279	300729	乐歌股份	17,700	317,007.00	0.10
280	603725	天安新材	28,400	316,092.00	0.10

281	000019	深粮控股	41,800	315,172.00	0.10
282	600177	雅戈尔	48,100	315,055.00	0.10
283	000090	天健集团	68,300	314,180.00	0.10
284	301004	嘉益股份	6,900	313,605.00	0.10
285	603059	倍加洁	13,900	313,584.00	0.10
286	301193	家联科技	18,400	312,432.00	0.10
287	600529	山东药玻	12,200	312,320.00	0.10
288	002875	安奈儿	20,900	311,201.00	0.10
289	002083	孚日股份	61,100	307,944.00	0.10
290	300857	协创数据	5,800	307,342.00	0.10
291	600886	国投电力	23,200	305,776.00	0.10
292	688503	聚和材料	5,672	304,019.20	0.10
293	301000	肇民科技	14,200	303,312.00	0.10
294	300054	鼎龙股份	12,500	302,500.00	0.10
295	002472	双环传动	11,600	301,832.00	0.10
296	601985	中国核电	40,200	301,500.00	0.10
297	688311	盟升电子	5,900	300,959.00	0.10
298	603901	永创智能	25,100	298,690.00	0.10
299	688361	中科飞测	4,000	297,720.00	0.10
300	600079	人福医药	11,900	295,834.00	0.09
301	688153	唯捷创芯	4,500	294,750.00	0.09
302	601233	桐昆股份	19,400	293,522.00	0.09
303	002092	中泰化学	47,600	290,360.00	0.09
304	603239	浙江仙通	19,000	290,130.00	0.09
305	603369	今世缘	5,900	287,625.00	0.09
306	603660	苏州科达	32,700	287,433.00	0.09
307	603600	永艺股份	25,900	285,936.00	0.09
308	600592	龙溪股份	24,700	284,297.00	0.09
309	001269	欧晶科技	5,300	283,285.00	0.09
310	301056	森赫股份	27,500	281,050.00	0.09
311	000551	创元科技	26,600	278,502.00	0.09
312	300902	国安达	7,900	278,475.00	0.09
313	300501	海顺新材	19,200	277,056.00	0.09
314	688571	杭华股份	37,000	276,760.00	0.09
315	002753	永东股份	33,400	275,550.00	0.09
316	603848	好太太	17,800	275,544.00	0.09
317	000893	亚钾国际	10,500	275,520.00	0.09
318	688136	科兴制药	13,600	275,400.00	0.09
319	603929	亚翔集成	11,500	275,080.00	0.09
320	688320	禾川科技	6,696	274,536.00	0.09
321	300260	新莱应材	9,000	273,870.00	0.09
322	605288	凯迪股份	5,800	273,296.00	0.09
323	600379	宝光股份	27,100	272,355.00	0.09

324	300241	瑞丰光电	48,300	271,929.00	0.09
325	002296	辉煌科技	32,800	270,600.00	0.09
326	300105	龙源技术	39,800	270,242.00	0.09
327	688596	正帆科技	6,800	269,484.00	0.09
328	605007	五洲特纸	18,300	269,193.00	0.09
329	603890	春秋电子	23,500	269,075.00	0.09
330	603111	康尼机电	48,300	269,031.00	0.09
331	600377	宁沪高速	26,200	268,550.00	0.09
332	300335	迪森股份	47,900	268,240.00	0.09
333	603658	安图生物	4,700	267,947.00	0.09
334	600101	明星电力	31,600	265,756.00	0.08
335	000612	焦作万方	46,200	265,650.00	0.08
336	601137	博威合金	17,100	265,563.00	0.08
337	300838	浙江力诺	16,200	265,032.00	0.08
338	688306	均普智能	47,500	264,575.00	0.08
339	301050	雷电微力	4,500	262,170.00	0.08
340	603556	海兴电力	9,000	261,270.00	0.08
341	600073	上海梅林	38,300	260,823.00	0.08
342	688328	深科达	5,800	260,130.00	0.08
343	603109	神驰机电	15,700	257,794.00	0.08
344	601113	华鼎股份	75,000	257,250.00	0.08
345	603530	神马电力	12,400	257,176.00	0.08
346	601100	恒立液压	4,700	256,996.00	0.08
347	002119	康强电子	19,200	256,704.00	0.08
348	600572	康恩贝	50,600	255,530.00	0.08
349	605333	沪光股份	12,800	254,720.00	0.08
350	002448	中原内配	38,300	254,312.00	0.08
351	001267	汇绿生态	48,500	253,655.00	0.08
352	300871	回盛生物	17,500	253,050.00	0.08
353	600579	克劳斯	34,600	251,196.00	0.08
354	002847	盐津铺子	3,600	250,128.00	0.08
355	603130	云中马	11,600	249,980.00	0.08
356	301168	通灵股份	5,400	249,264.00	0.08
357	601512	中新集团	32,300	249,033.00	0.08
358	603012	创力集团	42,000	248,220.00	0.08
359	300323	华灿光电	33,900	248,148.00	0.08
360	600847	万里股份	20,800	247,936.00	0.08
361	600903	贵州燃气	31,300	246,957.00	0.08
362	300471	厚普股份	17,900	246,841.00	0.08
363	000531	穗恒运 A	36,800	246,192.00	0.08
364	300546	雄帝科技	15,600	246,012.00	0.08
365	300787	海能实业	14,600	245,572.00	0.08
366	002297	博云新材	30,800	245,476.00	0.08

367	300963	中洲特材	18,700	245,344.00	0.08
368	603589	口子窖	5,400	244,620.00	0.08
369	688289	圣湘生物	12,500	244,375.00	0.08
370	600575	淮河能源	101,300	244,133.00	0.08
371	002225	濮耐股份	64,500	243,810.00	0.08
372	002062	宏润建设	55,000	243,650.00	0.08
373	002079	苏州固锔	21,600	243,648.00	0.08
374	002096	易普力	23,200	240,352.00	0.08
375	000708	中信特钢	17,100	240,084.00	0.08
376	300736	百邦科技	18,800	240,076.00	0.08
377	300072	海新能科	68,100	239,031.00	0.08
378	300789	唐源电气	10,600	238,924.00	0.08
379	002759	天际股份	22,500	238,725.00	0.08
380	001696	宗申动力	36,000	238,680.00	0.08
381	300890	翔丰华	6,900	238,602.00	0.08
382	688097	博众精工	7,100	238,560.00	0.08
383	002239	奥特佳	73,300	238,225.00	0.08
384	600501	航天晨光	17,400	238,032.00	0.08
385	688668	鼎通科技	4,300	237,876.00	0.08
386	688590	新致软件	10,500	237,510.00	0.08
387	300125	聆达股份	18,800	237,068.00	0.08
388	601609	金田股份	35,000	236,950.00	0.08
389	300401	花园生物	20,000	236,200.00	0.08
390	000404	长虹华意	40,000	235,600.00	0.08
391	605222	起帆电缆	12,200	235,216.00	0.08
392	300021	大禹节水	49,400	235,144.00	0.08
393	605369	拱东医疗	4,200	234,444.00	0.07
394	002838	道恩股份	18,300	234,423.00	0.07
395	603339	四方科技	19,700	234,233.00	0.07
396	300578	会畅通讯	13,100	233,966.00	0.07
397	688595	芯海科技	5,400	233,820.00	0.07
398	300337	银邦股份	28,900	233,801.00	0.07
399	688553	汇宇制药	15,430	233,455.90	0.07
400	688681	科汇股份	15,100	233,295.00	0.07
401	603903	中持股份	23,600	233,168.00	0.07
402	600217	中再资环	53,000	232,140.00	0.07
403	688660	电气风电	45,093	231,778.02	0.07
404	603300	华铁应急	36,140	231,296.00	0.07
405	300472	新元科技	24,500	231,280.00	0.07
406	688356	键凯科技	2,172	231,100.80	0.07
407	688383	新益昌	2,200	230,538.00	0.07
408	300793	佳禾智能	10,600	230,126.00	0.07
409	002441	众业达	24,300	230,121.00	0.07

410	002286	保龄宝	28,300	229,796.00	0.07
411	002204	大连重工	50,200	229,414.00	0.07
412	300120	经纬辉开	31,500	228,690.00	0.07
413	600620	天宸股份	24,300	228,420.00	0.07
414	002562	兄弟科技	56,500	228,260.00	0.07
415	688165	埃夫特	19,900	228,054.00	0.07
416	300239	东宝生物	36,600	228,018.00	0.07
417	002197	证通电子	21,900	227,541.00	0.07
418	601011	宝泰隆	64,900	227,150.00	0.07
419	600590	泰豪科技	34,000	227,120.00	0.07
420	000925	众合科技	26,200	226,892.00	0.07
421	000899	赣能股份	29,300	226,782.00	0.07
422	002757	南兴股份	14,500	226,780.00	0.07
423	600180	瑞茂通	37,200	226,548.00	0.07
424	002090	金智科技	22,700	226,546.00	0.07
425	300040	九洲集团	40,400	226,240.00	0.07
426	000881	中广核技	31,200	226,200.00	0.07
427	300520	科大国创	10,400	226,096.00	0.07
428	002342	巨力索具	52,300	225,413.00	0.07
429	300531	优博讯	14,700	225,351.00	0.07
430	688533	上声电子	5,900	224,908.00	0.07
431	002454	松芝股份	29,900	224,549.00	0.07
432	603387	基蛋生物	20,400	224,400.00	0.07
433	300397	天和防务	21,700	223,944.00	0.07
434	601107	四川成渝	51,000	223,890.00	0.07
435	002028	思源电气	4,300	223,772.00	0.07
436	300365	恒华科技	33,100	223,756.00	0.07
437	300266	兴源环境	82,800	223,560.00	0.07
438	002412	汉森制药	32,900	223,062.00	0.07
439	002023	海特高新	24,500	222,950.00	0.07
440	000901	航天科技	23,800	221,816.00	0.07
441	300131	英唐智控	36,900	221,769.00	0.07
442	301368	丰立智能	4,700	221,558.00	0.07
443	603227	雪峰科技	32,100	221,490.00	0.07
444	300790	宇瞳光学	13,600	221,272.00	0.07
445	300117	嘉寓股份	76,300	221,270.00	0.07
446	300437	清水源	17,600	221,232.00	0.07
447	600279	重庆港	49,700	221,165.00	0.07
448	600017	日照港	80,100	220,275.00	0.07
449	300318	博晖创新	35,300	220,272.00	0.07
450	002111	威海广泰	24,300	220,158.00	0.07
451	301175	中科环保	44,100	220,059.00	0.07
452	002067	景兴纸业	64,900	220,011.00	0.07

453	301377	鼎泰高科	9,300	219,945.00	0.07
454	300129	泰胜风能	20,400	219,708.00	0.07
455	002326	永太科技	18,900	219,618.00	0.07
456	603126	中材节能	32,500	219,050.00	0.07
457	300274	阳光电源	2,500	218,975.00	0.07
458	002404	嘉欣丝绸	36,200	218,648.00	0.07
459	002017	东信和平	21,000	218,610.00	0.07
460	600420	国药现代	22,300	218,317.00	0.07
461	002190	成飞集成	11,500	218,155.00	0.07
462	600664	哈药股份	65,100	218,085.00	0.07
463	300752	隆利科技	12,000	218,040.00	0.07
464	002969	嘉美包装	52,900	217,948.00	0.07
465	301116	益客食品	17,000	217,940.00	0.07
466	300352	北信源	45,800	217,550.00	0.07
467	688603	天承科技	2,900	217,442.00	0.07
468	300962	中金辐照	14,000	217,280.00	0.07
469	688108	赛诺医疗	17,300	217,115.00	0.07
470	002735	王子新材	16,700	217,100.00	0.07
471	002971	和远气体	7,800	216,216.00	0.07
472	688018	乐鑫科技	2,100	216,195.00	0.07
473	002444	巨星科技	9,600	216,192.00	0.07
474	000534	万泽股份	16,500	215,985.00	0.07
475	300278	华昌达	56,500	215,830.00	0.07
476	301360	荣旗科技	2,300	215,280.00	0.07
477	002327	富安娜	24,000	214,800.00	0.07
478	002965	祥鑫科技	5,200	214,084.00	0.07
479	300197	节能铁汉	103,400	214,038.00	0.07
480	600736	苏州高新	44,900	213,724.00	0.07
481	601500	通用股份	51,500	213,210.00	0.07
482	601668	中国建筑	44,300	213,083.00	0.07
483	002093	国脉科技	28,200	212,064.00	0.07
484	300085	银之杰	14,800	211,936.00	0.07
485	600955	维远股份	11,800	211,810.00	0.07
486	002015	协鑫能科	17,100	211,698.00	0.07
487	300977	深圳瑞捷	11,300	211,197.00	0.07
488	000039	中集集团	27,600	211,140.00	0.07
489	300792	壹网壹创	8,800	210,936.00	0.07
490	300485	赛升药业	19,900	210,741.00	0.07
491	600551	时代出版	19,300	210,177.00	0.07
492	300662	科锐国际	7,600	209,912.00	0.07
493	002226	江南化工	47,900	209,802.00	0.07
494	002009	天奇股份	13,900	209,751.00	0.07
495	300523	辰安科技	10,300	209,090.00	0.07

496	688211	中科微至	5,700	209,019.00	0.07
497	002540	亚太科技	31,600	208,876.00	0.07
498	603992	松霖科技	11,500	208,610.00	0.07
499	300124	汇川技术	3,300	208,362.00	0.07
500	600429	三元股份	46,700	208,282.00	0.07
501	002723	小崧股份	20,300	207,669.00	0.07
502	600809	山西汾酒	900	207,657.00	0.07
503	002730	电光科技	21,900	207,612.00	0.07
504	300783	三只松鼠	11,500	207,575.00	0.07
505	300867	圣元环保	13,000	207,350.00	0.07
506	000993	闽东电力	20,300	207,060.00	0.07
507	603759	海天股份	24,900	206,919.00	0.07
508	000731	四川美丰	27,900	206,460.00	0.07
509	000607	华媒控股	45,019	206,187.02	0.07
510	600737	中粮糖业	25,000	206,000.00	0.07
511	300831	派瑞股份	16,800	205,968.00	0.07
512	688429	时创能源	9,720	205,966.80	0.07
513	000949	新乡化纤	63,700	205,751.00	0.07
514	002546	新联电子	41,000	205,000.00	0.07
515	301220	亚香股份	6,200	204,910.00	0.07
516	300802	矩子科技	10,700	204,584.00	0.07
517	300099	精准信息	33,000	204,270.00	0.07
518	002933	新兴装备	5,600	204,120.00	0.07
519	002831	裕同科技	7,400	203,574.00	0.07
520	000791	甘肃能源	36,500	203,305.00	0.07
521	300189	神农科技	61,700	202,993.00	0.06
522	600880	博瑞传播	40,500	202,905.00	0.06
523	600283	钱江水利	16,100	202,699.00	0.06
524	300020	银江技术	24,400	202,520.00	0.06
525	603099	长白山	13,500	202,230.00	0.06
526	002421	达实智能	62,600	201,572.00	0.06
527	601133	柏诚股份	15,300	201,501.00	0.06
528	300813	泰林生物	8,200	201,064.00	0.06
529	688519	南亚新材	7,800	200,928.00	0.06
530	003026	中晶科技	5,600	200,480.00	0.06
531	688380	中微半导	8,400	200,424.00	0.06
532	000055	方大集团	44,200	199,784.00	0.06
533	688081	兴图新科	11,600	199,636.00	0.06
534	002102	ST冠福	73,600	199,456.00	0.06
535	002626	金达威	12,200	199,226.00	0.06
536	300259	新天科技	54,800	198,924.00	0.06
537	688041	海光信息	2,800	198,744.00	0.06
538	600403	大有能源	52,300	198,740.00	0.06



539	603297	永新光学	2,000	198,700.00	0.06
540	002728	特一药业	11,080	198,553.60	0.06
541	601689	拓普集团	2,700	198,450.00	0.06
542	688580	伟思医疗	3,100	198,183.00	0.06
543	002666	德联集团	36,600	197,640.00	0.06
543	688247	宣泰医药	18,000	197,640.00	0.06
544	603680	今创集团	20,900	197,505.00	0.06
545	000722	湖南发展	20,500	197,005.00	0.06
546	300722	新余国科	7,500	196,425.00	0.06
547	000063	中兴通讯	7,400	195,952.00	0.06
548	002463	沪电股份	8,800	194,656.00	0.06
549	002166	莱茵生物	25,000	194,250.00	0.06
550	688013	天臣医疗	9,200	194,120.00	0.06
551	300826	测绘股份	10,700	193,349.00	0.06
552	000657	中钨高新	22,800	193,344.00	0.06
553	000601	韶能股份	44,800	191,744.00	0.06
554	603053	成都燃气	18,700	191,488.00	0.06
555	000078	海王生物	60,200	189,028.00	0.06
556	301199	迈赫股份	7,200	189,000.00	0.06
557	603255	鼎际得	5,000	186,500.00	0.06
558	300743	天地数码	13,400	185,992.00	0.06
559	600150	中国船舶	6,300	185,472.00	0.06
560	601121	宝地矿业	26,200	184,972.00	0.06
561	001231	农心科技	8,800	183,304.00	0.06
562	000807	云铝股份	15,000	183,300.00	0.06
563	002727	一心堂	7,900	182,964.00	0.06
564	688159	有方科技	4,852	182,677.80	0.06
565	000680	山推股份	36,900	182,286.00	0.06
566	605388	均瑶健康	14,500	181,830.00	0.06
567	002920	德赛西威	1,400	181,314.00	0.06
568	600480	凌云股份	19,900	181,289.00	0.06
569	300308	中际旭创	1,600	180,656.00	0.06
570	300980	祥源新材	7,700	180,642.00	0.06
571	000625	长安汽车	10,700	180,081.00	0.06
572	688543	国科军工	3,200	178,880.00	0.06
573	000933	神火股份	10,600	178,080.00	0.06
574	601699	潞安环能	8,100	177,471.00	0.06
575	002262	恩华药业	6,500	176,280.00	0.06
576	600019	宝钢股份	29,600	175,528.00	0.06
577	688548	广钢气体	13,407	174,628.25	0.06
578	688038	中科通达	12,100	174,361.00	0.06
579	603688	石英股份	2,000	173,760.00	0.06
580	603308	应流股份	12,100	173,393.00	0.06

581	300889	爱克股份	10,300	173,040.00	0.06
582	300062	中能电气	27,700	172,571.00	0.06
583	003002	壶化股份	11,300	171,647.00	0.05
584	603112	华翔股份	14,100	171,315.00	0.05
585	601601	中国太保	7,200	171,216.00	0.05
586	002929	润建股份	4,100	171,093.00	0.05
587	688652	京仪装备	2,862	170,339.50	0.05
588	000619	海螺新材	24,600	170,232.00	0.05
589	000533	顺钠股份	36,200	169,778.00	0.05
590	688169	石头科技	600	169,770.00	0.05
591	605599	菜百股份	11,300	168,257.00	0.05
592	601127	赛力斯	2,200	167,640.00	0.05
593	600435	北方导航	14,200	166,708.00	0.05
594	603062	麦加芯彩	2,670	166,390.70	0.05
595	603378	亚士创能	19,600	165,816.00	0.05
596	300609	汇纳科技	6,000	163,800.00	0.05
597	002852	道道全	15,100	163,382.00	0.05
598	603163	圣晖集成	4,900	162,337.00	0.05
599	688028	沃尔德	6,500	161,785.00	0.05
600	301235	华康医疗	6,305	161,597.15	0.05
601	600356	恒丰纸业	20,200	161,196.00	0.05
602	002508	老板电器	7,400	161,172.00	0.05
603	000921	海信家电	7,900	161,160.00	0.05
604	300970	华绿生物	9,300	160,518.00	0.05
605	300462	华铭智能	13,600	160,344.00	0.05
606	603757	大元泵业	6,600	159,984.00	0.05
607	600262	北方股份	8,300	159,775.00	0.05
608	688578	艾力斯	3,800	158,308.00	0.05
609	003023	彩虹集团	7,800	158,028.00	0.05
610	603020	爱普股份	18,900	158,004.00	0.05
611	603758	秦安股份	13,800	157,872.00	0.05
612	603319	湘油泵	9,000	157,860.00	0.05
613	688009	中国通号	36,000	157,680.00	0.05
614	002074	国轩高科	7,300	156,950.00	0.05
615	600641	万业企业	9,000	155,340.00	0.05
616	600060	海信视像	7,400	154,660.00	0.05
617	603289	泰瑞机器	14,000	154,560.00	0.05
618	603179	新泉股份	3,000	152,130.00	0.05
619	688410	山外山	5,200	151,840.00	0.05
620	603915	国茂股份	9,200	151,616.00	0.05
621	601921	浙版传媒	19,700	150,508.00	0.05
622	301022	海泰科	5,500	150,040.00	0.05
623	000777	中核科技	10,300	149,762.00	0.05

624	002722	物产金轮	9,700	149,477.00	0.05
625	688626	翔宇医疗	2,800	149,212.00	0.05
626	603027	千禾味业	9,200	148,764.00	0.05
627	601890	亚星锚链	15,000	148,500.00	0.05
628	300394	天孚通信	1,600	146,432.00	0.05
629	600805	悦达投资	28,500	145,350.00	0.05
630	002151	北斗星通	4,600	145,268.00	0.05
631	002568	百润股份	5,900	145,199.00	0.05
632	301002	崧盛股份	7,000	145,180.00	0.05
633	688510	航亚科技	8,200	144,484.00	0.05
634	002544	普天科技	7,100	144,272.00	0.05
635	002611	东方精工	29,000	143,840.00	0.05
636	600391	航发科技	7,500	143,400.00	0.05
637	002851	麦格米特	5,800	142,680.00	0.05
638	603121	华培动力	13,100	142,397.00	0.05
639	603100	川仪股份	5,100	141,372.00	0.05
640	603170	宝立食品	8,300	140,353.00	0.04
641	301237	和顺科技	4,600	140,162.00	0.04
642	300898	熊猫乳品	5,800	140,128.00	0.04
643	000811	冰轮环境	10,300	139,771.00	0.04
644	603183	建研院	29,900	139,633.00	0.04
645	000589	贵州轮胎	22,800	139,536.00	0.04
646	300162	雷曼光电	17,200	139,320.00	0.04
647	688472	阿特斯	11,017	139,144.71	0.04
648	002282	博深股份	17,100	138,510.00	0.04
649	001219	青岛食品	6,000	138,300.00	0.04
650	002123	梦网科技	12,400	138,260.00	0.04
650	300272	开能健康	22,300	138,260.00	0.04
651	002091	江苏国泰	17,600	137,808.00	0.04
651	600644	乐山电力	19,800	137,808.00	0.04
652	002389	航天彩虹	7,400	137,640.00	0.04
653	688271	联影医疗	1,000	137,010.00	0.04
654	603093	南华期货	11,400	136,800.00	0.04
655	600642	申能股份	21,300	136,746.00	0.04
656	300800	力合科技	10,000	136,700.00	0.04
657	603366	日出东方	21,900	136,437.00	0.04
658	300419	浩丰科技	23,100	136,290.00	0.04
659	300580	贝斯特	4,500	136,260.00	0.04
660	000521	长虹美菱	24,200	136,246.00	0.04
661	002351	漫步者	7,700	136,059.00	0.04
662	002358	ST 森源	31,200	135,720.00	0.04
663	688656	浩欧博	3,901	135,598.76	0.04
664	300862	蓝盾光电	3,200	135,168.00	0.04

665	300217	东方电热	25,100	135,038.00	0.04
666	605300	佳禾食品	8,600	134,676.00	0.04
667	000709	河钢股份	62,900	133,977.00	0.04
668	600711	盛屯矿业	30,700	133,238.00	0.04
669	300111	向日葵	43,800	133,152.00	0.04
670	300741	华宝股份	6,200	132,742.00	0.04
671	600221	海航控股	96,800	132,616.00	0.04
672	300016	北陆药业	18,600	132,432.00	0.04
673	600717	天津港	32,200	132,342.00	0.04
674	001286	陕西能源	15,400	131,670.00	0.04
674	603596	伯特利	1,900	131,670.00	0.04
675	301027	华蓝集团	10,400	130,104.00	0.04
676	300430	诚益通	9,100	130,039.00	0.04
677	603511	爱慕股份	8,400	130,032.00	0.04
678	001217	华尔泰	9,200	129,904.00	0.04
679	000715	中兴商业	17,700	129,387.00	0.04
680	001336	楚环科技	4,500	129,240.00	0.04
681	600110	诺德股份	22,900	129,156.00	0.04
682	300644	南京聚隆	6,200	128,650.00	0.04
683	300967	晓鸣股份	9,000	128,520.00	0.04
684	300677	英科医疗	5,500	128,480.00	0.04
685	001210	金房节能	6,500	128,375.00	0.04
686	000027	深圳能源	19,900	128,355.00	0.04
687	001212	中旗新材	5,400	128,304.00	0.04
688	688679	通源环境	10,000	128,300.00	0.04
689	300376	易事特	20,000	127,400.00	0.04
690	603233	大参林	5,100	126,990.00	0.04
691	688610	埃科光电	2,446	126,770.00	0.04
692	600276	恒瑞医药	2,800	126,644.00	0.04
693	301390	经纬股份	2,900	126,179.00	0.04
694	002418	康盛股份	45,200	126,108.00	0.04
695	300033	同花顺	800	125,496.00	0.04
696	002029	七匹狼	21,900	125,487.00	0.04
697	300004	南风股份	20,300	125,454.00	0.04
698	601608	中信重工	32,500	125,450.00	0.04
699	601717	郑煤机	9,900	125,235.00	0.04
700	601568	北元集团	26,400	125,136.00	0.04
701	003004	声迅股份	4,100	124,927.00	0.04
702	605080	浙江自然	5,900	124,903.00	0.04
703	301222	浙江恒威	4,200	124,866.00	0.04
704	002320	海峡股份	21,400	124,762.00	0.04
705	600502	安徽建工	26,800	124,620.00	0.04
706	600673	东阳光	17,000	124,610.00	0.04

707	603976	正川股份	6,300	124,173.00	0.04
708	002717	岭南股份	38,300	123,709.00	0.04
709	300801	泰和科技	7,200	123,696.00	0.04
710	002236	大华股份	6,700	123,615.00	0.04
711	601975	招商南油	44,100	123,480.00	0.04
712	600010	包钢股份	84,500	123,370.00	0.04
713	002879	长缆科技	7,700	123,354.00	0.04
714	002408	齐翔腾达	23,300	123,024.00	0.04
715	601866	中远海发	52,500	122,850.00	0.04
716	688200	华峰测控	1,000	122,800.00	0.04
717	688096	京源环保	13,100	122,747.00	0.04
718	300567	精测电子	1,400	122,668.00	0.04
719	688130	晶华微	3,000	122,550.00	0.04
720	002520	日发精机	18,600	122,388.00	0.04
721	300122	智飞生物	2,000	122,220.00	0.04
722	000016	深康佳 A	29,100	121,347.00	0.04
723	000400	许继电气	5,500	120,780.00	0.04
724	301196	唯科科技	3,500	120,330.00	0.04
725	600273	嘉化能源	14,000	120,260.00	0.04
726	688037	芯源微	900	120,249.00	0.04
727	002996	顺博合金	11,000	120,120.00	0.04
728	603707	健友股份	8,000	120,000.00	0.04
729	600505	西昌电力	14,100	119,709.00	0.04
730	688538	和辉光电	49,211	119,582.73	0.04
731	001288	运机集团	7,100	119,422.00	0.04
732	002779	中坚科技	4,800	119,376.00	0.04
733	600538	国发股份	25,700	119,248.00	0.04
734	300086	康芝药业	20,300	119,161.00	0.04
735	603689	皖天然气	13,700	119,053.00	0.04
736	601126	四方股份	8,400	118,944.00	0.04
737	600281	华阳新材	25,600	118,784.00	0.04
738	300502	新易盛	2,400	118,368.00	0.04
739	603956	威派格	14,900	118,306.00	0.04
740	601061	中信金属	15,300	117,963.00	0.04
741	605196	华通线缆	15,300	117,810.00	0.04
742	300604	长川科技	3,100	117,769.00	0.04
743	600056	中国医药	10,500	117,285.00	0.04
744	301200	大族数控	3,100	117,087.00	0.04
745	600011	华能国际	15,200	117,040.00	0.04
746	605296	神农集团	3,800	116,774.00	0.04
747	603886	元祖股份	6,400	116,672.00	0.04
748	301127	天源环保	10,600	116,494.00	0.04
749	002169	智光电气	16,900	116,272.00	0.04

750	002183	怡亚通	25,900	116,032.00	0.04
751	600271	航天信息	10,900	115,976.00	0.04
752	002249	大洋电机	23,300	115,801.00	0.04
753	002402	和而泰	8,100	115,749.00	0.04
754	002011	盾安环境	8,400	115,500.00	0.04
755	603606	东方电缆	2,700	115,425.00	0.04
756	300676	华大基因	2,400	115,200.00	0.04
757	000985	大庆华科	7,100	114,878.00	0.04
758	301210	金杨股份	2,521	114,655.08	0.04
759	603026	胜华新材	2,500	114,650.00	0.04
760	300371	汇中股份	9,400	114,586.00	0.04
761	000723	美锦能源	17,200	114,552.00	0.04
762	301201	诚达药业	4,500	114,435.00	0.04
763	301061	匠心家居	2,300	114,425.00	0.04
764	600744	华银电力	35,300	114,372.00	0.04
765	000529	广弘控股	16,800	114,072.00	0.04
766	600066	宇通客车	8,600	113,950.00	0.04
767	688357	建龙微纳	2,200	113,718.00	0.04
768	600681	百川能源	28,900	113,577.00	0.04
769	002650	加加食品	27,800	113,424.00	0.04
770	002734	利民股份	14,200	113,174.00	0.04
771	688010	福光股份	4,700	113,082.00	0.04
772	600188	兖矿能源	5,700	112,917.00	0.04
773	002014	永新股份	13,500	112,725.00	0.04
774	002492	恒基达鑫	18,800	112,612.00	0.04
774	300281	金明精机	18,800	112,612.00	0.04
775	601727	上海电气	27,000	112,590.00	0.04
776	688269	凯立新材	3,035	112,325.35	0.04
777	605122	四方新材	6,940	111,942.20	0.04
778	301063	海锅股份	4,900	111,720.00	0.04
779	000911	南宁糖业	13,700	111,655.00	0.04
780	603797	联泰环保	20,200	111,504.00	0.04
781	600036	招商银行	4,000	111,280.00	0.04
782	688175	高凌信息	3,984	111,273.12	0.04
783	300834	星辉环材	5,200	111,176.00	0.04
784	603010	万盛股份	10,300	111,137.00	0.04
785	002228	合兴包装	32,400	111,132.00	0.04
786	000720	新能泰山	26,800	110,952.00	0.04
787	688567	孚能科技	6,800	110,908.00	0.04
788	688008	澜起科技	1,887	110,880.12	0.04
789	688485	九州一轨	7,915	110,651.70	0.04
790	002516	旷达科技	22,400	110,432.00	0.04
791	002131	利欧股份	48,300	110,124.00	0.04

791	600917	重庆燃气	17,100	110,124.00	0.04
792	688585	上纬新材	13,000	110,110.00	0.04
793	002268	卫士通	4,900	110,054.00	0.04
794	603192	汇得科技	5,600	110,040.00	0.04
795	000559	万向钱潮	21,200	110,028.00	0.04
796	002459	晶澳科技	5,300	109,816.00	0.04
797	600933	爱柯迪	5,000	109,700.00	0.04
798	600872	中炬高新	3,900	109,590.00	0.04
799	688230	芯导科技	2,616	109,453.44	0.04
800	000651	格力电器	3,400	109,378.00	0.03
801	688433	华曙高科	3,500	109,375.00	0.03
802	603806	福斯特	4,500	109,215.00	0.03
803	301248	杰创智能	6,200	109,182.00	0.03
804	300932	三友联众	6,700	109,076.00	0.03
805	002298	中电兴发	18,900	108,864.00	0.03
806	603839	安正时尚	13,100	108,730.00	0.03
807	002255	海陆重工	20,400	107,916.00	0.03
808	300693	盛弘股份	3,600	107,676.00	0.03
809	002884	凌霄泵业	6,200	107,632.00	0.03
810	003018	金富科技	10,100	107,565.00	0.03
811	300943	春晖智控	7,500	107,550.00	0.03
812	603236	移远通信	2,000	107,500.00	0.03
813	688077	大地熊	4,500	107,325.00	0.03
814	600406	国电南瑞	4,800	107,136.00	0.03
815	002078	太阳纸业	8,800	107,096.00	0.03
816	601198	东兴证券	13,000	106,990.00	0.03
817	002136	安纳达	9,200	106,904.00	0.03
818	000761	本钢板材	29,900	106,743.00	0.03
819	300458	全志科技	4,700	106,643.00	0.03
820	300907	康平科技	4,800	106,512.00	0.03
821	688099	晶晨股份	1,700	106,471.00	0.03
822	300950	德固特	6,600	106,458.00	0.03
823	001333	光华股份	4,800	106,272.00	0.03
824	688057	金达莱	7,500	106,200.00	0.03
825	600475	华光环能	10,200	106,080.00	0.03
826	688307	中润光学	3,400	105,740.00	0.03
827	601956	东贝集团	17,700	105,669.00	0.03
828	688772	珠海冠宇	4,800	105,648.00	0.03
829	000793	华闻集团	48,300	105,294.00	0.03
830	605155	西大门	6,800	105,264.00	0.03
831	603195	公牛集团	1,100	105,215.00	0.03
832	301356	天振股份	5,780	105,138.20	0.03
833	301223	中荣股份	5,800	105,096.00	0.03

834	688087	英科再生	4,362	105,036.96	0.03
835	603856	东宏股份	9,000	105,030.00	0.03
836	688051	佳华科技	3,148	104,985.80	0.03
837	605259	绿田机械	4,600	104,420.00	0.03
838	002010	传化智联	22,600	104,412.00	0.03
839	002109	兴化股份	22,000	104,280.00	0.03
840	300983	尤安设计	3,400	104,142.00	0.03
841	002156	通富微电	4,500	104,040.00	0.03
842	001230	劲旅环境	4,400	103,224.00	0.03
843	002777	久远银海	4,100	102,951.00	0.03
844	301212	联盛化学	3,800	102,600.00	0.03
845	603129	春风动力	1,000	102,240.00	0.03
846	002572	索菲亚	6,400	102,080.00	0.03
847	603079	圣达生物	7,000	101,990.00	0.03
848	002901	大博医疗	2,500	101,475.00	0.03
849	600699	均胜电子	5,600	100,576.00	0.03
850	688334	西高院	5,800	100,514.00	0.03
851	688728	格科微	4,900	100,303.00	0.03
852	603909	建发合诚	8,800	99,968.00	0.03
853	600309	万华化学	1,300	99,866.00	0.03
854	002949	华阳国际	7,000	97,790.00	0.03
855	600285	羚锐制药	5,700	97,527.00	0.03
856	000665	湖北广电	20,300	97,440.00	0.03
857	603997	继峰股份	7,200	96,984.00	0.03
858	688036	传音控股	700	96,880.00	0.03
859	600026	中远海能	7,900	96,696.00	0.03
860	301357	北方长龙	1,900	95,912.00	0.03
861	300405	科隆股份	14,800	95,608.00	0.03
862	600855	航天长峰	8,900	95,408.00	0.03
863	603305	旭升集团	4,800	94,704.00	0.03
864	688067	爱威科技	3,900	92,859.00	0.03
865	688326	经纬恒润	800	92,840.00	0.03
866	002883	中设股份	7,500	92,100.00	0.03
867	301336	趣睡科技	2,100	91,959.00	0.03
868	002620	瑞和股份	16,900	90,922.00	0.03
869	003003	天元股份	7,900	90,771.00	0.03
870	600493	凤竹纺织	13,500	90,720.00	0.03
871	300640	德艺文创	14,100	90,522.00	0.03
872	300223	北京君正	1,400	90,510.00	0.03
873	688498	源杰科技	600	89,388.00	0.03
874	603356	华菱精工	6,100	89,243.00	0.03
875	688480	赛恩斯	2,302	89,133.44	0.03
876	600778	友好集团	14,200	88,750.00	0.03



877	300449	汉邦高科	13,200	88,704.00	0.03
878	603316	诚邦股份	13,100	88,294.00	0.03
879	301273	瑞晨环保	3,200	88,288.00	0.03
880	000929	兰州黄河	9,000	88,200.00	0.03
881	000668	荣丰控股	6,900	87,630.00	0.03
882	688616	西力科技	6,400	87,296.00	0.03
883	603021	山东华鹏	13,200	86,988.00	0.03
884	002629	仁智股份	22,000	86,680.00	0.03
885	002890	弘宇股份	5,600	86,520.00	0.03
886	002633	申科股份	7,400	86,506.00	0.03
887	688215	瑞晟智能	2,400	86,280.00	0.03
888	688669	聚石化学	4,600	86,204.00	0.03
889	300535	达威股份	4,900	85,799.00	0.03
890	600421	华嵘控股	7,700	85,701.00	0.03
891	600548	深高速	9,500	85,405.00	0.03
892	300961	深水海纳	7,600	85,348.00	0.03
893	300849	锦盛新材	6,400	84,736.00	0.03
894	300013	新宁物流	22,400	84,672.00	0.03
895	300626	华瑞股份	7,800	84,630.00	0.03
896	300509	新美星	11,700	84,591.00	0.03
897	600455	博通股份	3,400	84,490.00	0.03
898	300992	泰福泵业	3,900	84,162.00	0.03
899	301046	能辉科技	3,100	84,072.00	0.03
900	301057	汇隆新材	5,000	84,000.00	0.03
901	688218	江苏北人	4,225	83,950.75	0.03
902	301037	保立佳	4,200	83,706.00	0.03
903	300329	海伦钢琴	11,200	83,440.00	0.03
904	301125	腾亚精工	4,400	83,248.00	0.03
905	300321	同大股份	4,300	83,205.00	0.03
906	688655	迅捷兴	5,500	83,050.00	0.03
907	301167	建研设计	4,900	82,908.00	0.03
908	603709	中源家居	4,600	82,800.00	0.03
909	300886	华业香料	3,300	81,741.00	0.03
910	002295	精艺股份	10,000	81,700.00	0.03
911	301040	中环海陆	4,300	81,571.00	0.03
912	002836	新宏泽	9,300	81,375.00	0.03
913	301079	邵阳液压	4,700	81,310.00	0.03
914	688193	仁度生物	1,800	81,216.00	0.03
915	002789	建艺集团	5,900	81,184.00	0.03
916	301156	美农生物	4,300	81,098.00	0.03
917	002899	英派斯	4,900	81,095.00	0.03
918	002669	康达新材	6,800	81,056.00	0.03
919	300716	国立科技	7,000	80,990.00	0.03

920	300703	创源股份	7,200	80,928.00	0.03
921	300717	华信新材	4,800	80,592.00	0.03
922	301158	德石股份	5,000	80,450.00	0.03
923	301010	晶雪节能	4,300	80,367.00	0.03
924	300665	飞鹿股份	9,300	80,352.00	0.03
925	300270	中威电子	10,400	80,288.00	0.03
926	002188	中天服务	12,200	80,276.00	0.03
927	003017	大洋生物	3,300	80,256.00	0.03
928	002144	宏达高科	6,900	80,178.00	0.03
929	603296	华勤技术	1,000	79,890.00	0.03
930	688589	力合微	2,000	79,820.00	0.03
931	001211	双枪科技	3,300	79,728.00	0.03
932	000880	潍柴重机	7,500	79,725.00	0.03
933	300425	中建环能	17,000	79,560.00	0.03
934	603955	大千生态	5,400	79,326.00	0.03
935	300611	美力科技	6,900	79,281.00	0.03
936	300929	华骐环保	6,500	79,105.00	0.03
937	301300	远翔新材	2,500	79,075.00	0.03
938	002917	金奥博	8,000	78,960.00	0.03
939	300816	艾可蓝	3,200	78,944.00	0.03
940	002591	恒大高新	11,100	78,921.00	0.03
941	688171	纬德信息	3,500	78,750.00	0.03
942	300152	新动力	26,900	78,548.00	0.03
943	600768	宁波富邦	6,600	78,210.00	0.03
944	002674	兴业科技	6,400	77,888.00	0.02
945	688004	博汇科技	2,600	76,362.00	0.02
946	300411	金盾股份	10,800	75,492.00	0.02
947	002275	桂林三金	5,200	75,348.00	0.02
948	688367	工大高科	4,200	74,928.00	0.02
949	600883	博闻科技	8,800	74,800.00	0.02
950	688335	复洁环保	5,800	74,414.00	0.02
951	688701	卓锦股份	8,200	74,210.00	0.02
952	000423	东阿阿胶	1,500	73,980.00	0.02
953	688309	恒誉环保	3,700	73,852.00	0.02
954	001259	利仁科技	2,600	73,632.00	0.02
955	605303	园林股份	6,000	73,200.00	0.02
956	688178	万德斯	4,000	72,320.00	0.02
957	000937	冀中能源	10,000	71,400.00	0.02
958	600184	光电股份	6,100	69,723.00	0.02
959	002775	文科园林	17,400	69,600.00	0.02
960	601369	陕鼓动力	8,700	69,426.00	0.02
961	603272	联翔股份	4,100	69,208.00	0.02
962	603813	原尚股份	4,200	67,830.00	0.02

963	688528	秦川物联	6,000	66,300.00	0.02
964	301177	迪阿股份	2,242	66,116.58	0.02
965	603580	艾艾精工	4,400	65,516.00	0.02
966	002993	奥海科技	1,700	64,770.00	0.02
967	603108	润达医疗	3,100	63,085.00	0.02
968	688350	富淼科技	3,800	62,814.00	0.02
969	688166	博瑞医药	1,767	61,845.00	0.02
970	600812	华北制药	10,400	59,280.00	0.02
971	688001	华兴源创	1,600	55,920.00	0.02
972	605399	晨光新材	4,100	55,596.00	0.02
973	688321	微芯生物	2,500	54,875.00	0.02
974	300827	上能电气	1,800	54,468.00	0.02
975	300529	健帆生物	2,400	53,352.00	0.02
976	600123	兰花科创	4,500	49,680.00	0.02
977	600845	宝信软件	1,000	48,800.00	0.02
978	688699	明微电子	1,200	48,420.00	0.02
979	603787	新日股份	3,500	43,785.00	0.01
980	300582	英飞特	3,600	43,236.00	0.01
981	002955	鸿合科技	1,300	42,003.00	0.01
982	600985	淮北矿业	2,400	39,912.00	0.01
983	300901	中胤时尚	3,700	37,888.00	0.01
984	300615	欣天科技	2,300	36,363.00	0.01
985	301487	盟固利	867	35,512.32	0.01
986	000852	石化机械	5,400	33,210.00	0.01
987	605001	威奥股份	4,600	30,774.00	0.01
988	301348	蓝箭电子	613	27,321.41	0.01
989	601319	中国人保	5,200	25,168.00	0.01
990	301526	国际复材	5,164	22,979.80	0.01
991	301311	昆船智能	832	20,217.60	0.01
992	301370	国科恒泰	1,240	19,852.40	0.01
993	301421	波长光电	332	19,710.84	0.01
994	301488	豪恩汽电	262	18,101.58	0.01
995	301172	君逸数码	438	16,714.08	0.01
996	688549	中巨芯	2,066	16,713.94	0.01
997	688582	芯动联科	423	16,357.41	0.01
998	301358	湖南裕能	481	16,329.95	0.01
999	603016	新宏泰	700	15,533.00	0.00
1,000	301408	华人健康	879	14,020.05	0.00
1,001	301260	格力博	784	13,625.92	0.00
1,002	301362	民爆光电	351	13,520.52	0.00
1,003	301566	达利凯普	576	12,752.64	0.00
1,004	301511	德福科技	561	12,717.87	0.00
1,005	301486	致尚科技	268	12,663.00	0.00

1,006	301419	阿莱德	330	12,243.00	0.00
1,007	301141	中科磁业	262	12,193.48	0.00
1,008	301507	民生健康	758	12,014.30	0.00
1,009	300770	新媒股份	300	11,604.00	0.00
1,010	301281	科源制药	337	11,471.48	0.00
1,011	301292	海科新源	583	11,281.05	0.00
1,012	688702	盛科通信	234	11,274.12	0.00
1,013	301508	中机认检	419	11,178.92	0.00
1,014	301251	威尔高	321	11,103.39	0.00
1,015	688602	康鹏科技	986	10,905.16	0.00
1,016	601096	宏盛华源	2,657	10,787.42	0.00
1,017	301499	维科精密	371	10,733.03	0.00
1,018	000557	西部创业	2,200	10,626.00	0.00
1,019	301393	昊帆生物	175	10,389.75	0.00
1,020	688653	康希通信	648	10,361.52	0.00
1,021	301528	多浦乐	148	10,198.68	0.00
1,022	301329	信音电子	458	10,181.34	0.00
1,023	301456	盘古智能	325	9,876.75	0.00
1,024	301202	朗威股份	306	9,730.80	0.00
1,025	301395	仁信新材	520	9,718.80	0.00
1,026	301550	斯菱股份	223	9,716.11	0.00
1,027	301413	安培龙	164	9,543.16	0.00
1,028	301418	协昌科技	189	9,487.80	0.00
1,029	688716	中研股份	259	9,425.01	0.00
1,030	301516	中远通	604	9,368.04	0.00
1,031	301290	东星医疗	330	9,104.70	0.00
1,032	301519	舜禹股份	442	8,932.82	0.00
1,033	301518	长华化学	385	8,858.85	0.00
1,034	301386	未来电器	347	8,824.21	0.00
1,035	301568	思泰克	246	8,752.68	0.00
1,036	301203	国泰环保	225	8,748.00	0.00
1,037	688719	爱科赛博	143	8,594.30	0.00
1,038	688638	誉辰智能	141	8,414.88	0.00
1,039	301459	丰茂股份	208	8,286.72	0.00
1,040	688573	信宇人	285	8,208.00	0.00
1,041	301489	思泉新材	128	8,206.08	0.00
1,042	688651	盛邦安全	178	8,196.90	0.00
1,043	301525	儒竞科技	99	8,064.54	0.00
1,044	301578	辰奕智能	118	8,061.76	0.00
1,045	688612	威迈斯	210	7,973.70	0.00
1,046	301500	飞南资源	380	7,938.20	0.00
1,047	688693	锆威特	178	7,726.98	0.00
1,048	301533	威马农机	225	7,461.00	0.00

1,049	301555	惠柏新材	224	7,266.56	0.00
1,050	301548	崇德科技	122	7,196.78	0.00
1,051	301520	万邦医药	134	7,067.16	0.00
1,052	301505	苏州规划	194	6,947.14	0.00
1,053	03690	美团-W	90	6,679.75	0.00
1,054	301515	港通医疗	230	6,502.10	0.00
1,055	688648	中邮科技	303	6,493.29	0.00
1,056	001378	德冠新材	205	6,410.35	0.00
1,057	601083	锦江航运	514	5,689.98	0.00
1,058	603270	金帝股份	191	5,649.78	0.00
1,059	603004	鼎龙科技	176	5,489.44	0.00
1,060	603119	浙江荣泰	226	5,394.62	0.00
1,061	603107	上海汽配	246	4,474.74	0.00
1,062	603193	润本股份	240	3,998.40	0.00
1,063	001358	兴欣新材	87	3,841.92	0.00
1,064	001239	永达股份	189	3,764.88	0.00
1,065	603075	热威股份	156	3,636.36	0.00
1,066	603273	天元智能	178	3,376.66	0.00
1,067	603276	恒兴新材	134	3,333.92	0.00
1,068	603231	索宝蛋白	148	3,186.44	0.00
1,069	603373	安邦护卫	88	3,058.00	0.00

#### 8.4 报告期内股票投资组合的重大变动

##### 8.4.1 累计买入金额超出期初基金资产净值 2%或前 20 名的股票明细

金额单位：人民币元

序号	股票代码	股票名称	本期累计买入金额	占期初基金资产净值比例(%)
1	600546	山煤国际	21,574,082.00	5.42
2	688111	金山办公	19,988,836.72	5.02
3	600487	亨通光电	18,865,163.00	4.74
4	002230	科大讯飞	18,826,018.00	4.73
5	300573	兴齐眼药	18,540,780.00	4.65
6	600050	中国联通	17,636,446.00	4.43
7	300750	宁德时代	16,989,095.00	4.26
8	000568	泸州老窖	16,260,926.00	4.08
9	600028	中国石化	16,088,683.00	4.04
10	002459	晶澳科技	15,855,162.00	3.98
11	600988	赤峰黄金	15,825,837.00	3.97
12	000661	长春高新	15,703,679.00	3.94
13	002841	视源股份	15,663,383.00	3.93
14	002271	东方雨虹	15,571,044.00	3.91
15	600188	兖矿能源	14,814,545.00	3.72
16	002508	老板电器	14,406,608.76	3.62
17	601208	东材科技	13,447,587.60	3.38

18	600886	国投电力	13,023,520.00	3.27
19	002371	北方华创	12,704,857.00	3.19
20	601702	华峰铝业	12,496,664.31	3.14
21	300593	新雷能	12,366,545.70	3.10
22	600026	中远海能	12,168,517.00	3.05
23	600426	华鲁恒升	12,069,814.00	3.03
24	600276	恒瑞医药	11,644,194.00	2.92
25	600570	恒生电子	11,521,576.83	2.89
26	601225	陕西煤业	11,344,474.36	2.85
27	300491	通合科技	11,250,514.00	2.82
28	688358	祥生医疗	11,153,454.13	2.80
29	603659	璞泰来	11,098,926.32	2.79
30	300454	深信服	10,962,304.00	2.75
31	000921	海信家电	10,937,749.00	2.75
32	688223	晶科能源	10,573,514.50	2.65
33	000333	美的集团	10,558,420.00	2.65
34	600483	福能股份	10,314,949.00	2.59
35	688023	安恒信息	10,229,862.87	2.57
36	300274	阳光电源	10,192,379.00	2.56
37	000932	华菱钢铁	9,930,341.80	2.49
38	601728	中国电信	9,810,882.00	2.46
39	002050	三花智控	9,737,504.00	2.44
40	002179	中航光电	9,626,329.00	2.42
41	600585	海螺水泥	9,480,483.00	2.38
42	000516	国际医学	9,016,880.00	2.26
43	000425	徐工机械	9,001,543.00	2.26
44	300308	中际旭创	8,938,066.00	2.24
45	000858	五粮液	8,928,373.00	2.24
46	300217	东方电热	8,544,870.00	2.15
47	300502	新易盛	8,508,090.60	2.14
48	601899	紫金矿业	8,353,461.00	2.10
49	600519	贵州茅台	8,073,818.00	2.03
50	300170	汉得信息	8,039,095.00	2.02
51	601699	潞安环能	8,028,920.00	2.02
52	601636	旗滨集团	8,027,527.00	2.02

注：买入金额均按买卖成交金额（成交单价乘以成交数量）填列，不考虑相关交易费用。

#### 8.4.2 累计卖出金额超出期初基金资产净值 2%或前 20 名的股票明细

金额单位：人民币元

序号	股票代码	股票名称	本期累计卖出金额	占期初基金资产净值比例(%)
1	300573	兴齐眼药	23,322,520.40	5.85
2	600546	山煤国际	22,146,725.00	5.56
3	688111	金山办公	20,790,765.10	5.22

4	300750	宁德时代	20,784,173.20	5.22
5	002230	科大讯飞	19,405,792.50	4.87
6	600487	亨通光电	19,311,817.50	4.85
7	002271	东方雨虹	18,461,150.00	4.63
8	600050	中国联通	17,833,188.00	4.48
9	600188	兖矿能源	15,669,745.50	3.93
9	01171	兖矿能源	1,784,595.82	0.45
10	002459	晶澳科技	16,261,900.99	4.08
11	002841	视源股份	16,000,734.00	4.02
12	600988	赤峰黄金	15,944,149.30	4.00
13	000568	泸州老窖	15,507,950.00	3.89
14	000661	长春高新	15,493,865.00	3.89
15	002508	老板电器	14,898,041.48	3.74
16	002371	北方华创	14,889,032.00	3.74
17	600028	中国石化	14,881,100.00	3.74
18	002179	中航光电	14,851,972.40	3.73
19	601208	东材科技	13,318,806.30	3.34
20	600886	国投电力	13,179,051.00	3.31
21	300593	新雷能	12,994,473.90	3.26
22	600276	恒瑞医药	12,960,648.40	3.25
23	603659	璞泰来	12,703,647.06	3.19
24	601702	华峰铝业	12,512,513.00	3.14
25	600426	华鲁恒升	12,406,752.00	3.11
26	601225	陕西煤业	12,164,998.00	3.05
27	300491	通合科技	12,148,820.00	3.05
28	600570	恒生电子	11,804,345.56	2.96
29	688358	祥生医疗	11,649,876.43	2.92
30	600026	中远海能	11,395,946.00	2.86
31	300502	新易盛	11,292,898.04	2.83
32	300308	中际旭创	11,141,510.42	2.80
33	000921	海信家电	11,094,601.00	2.79
34	600557	康缘药业	10,925,144.88	2.74
35	300454	深信服	10,923,291.00	2.74
36	002043	兔宝宝	10,750,155.00	2.70
37	000333	美的集团	10,599,539.00	2.66
38	300274	阳光电源	10,206,813.00	2.56
39	688223	晶科能源	10,027,107.18	2.52
40	600483	福能股份	9,953,425.20	2.50
41	002050	三花智控	9,840,558.00	2.47
42	688023	安恒信息	9,681,187.63	2.43
43	601899	紫金矿业	9,649,686.00	2.42
44	000932	华菱钢铁	9,169,751.00	2.30
45	000425	徐工机械	8,874,216.00	2.23

46	600585	海螺水泥	8,722,893.00	2.19
47	300394	天孚通信	8,692,324.92	2.18
48	002372	伟星新材	8,626,003.00	2.17
49	300217	东方电热	8,624,139.00	2.17
50	601728	中国电信	8,615,046.00	2.16
51	000858	五粮液	8,590,601.00	2.16
52	000516	国际医学	8,521,539.00	2.14
53	300451	创业慧康	8,397,830.20	2.11
54	300170	汉得信息	8,284,636.00	2.08
55	603979	金诚信	8,174,372.32	2.05
56	002129	TCL 中环	8,163,305.00	2.05
57	601699	潞安环能	8,112,857.00	2.04
58	688099	晶晨股份	8,047,012.98	2.02
59	002517	恺英网络	7,991,158.00	2.01

注：卖出金额均按买卖成交金额（成交单价乘以成交数量）填列，不考虑相关交易费用。

#### 8.4.3 买入股票的成本总额及卖出股票的收入总额

单位：人民币元

买入股票成本（成交）总额	3,350,902,628.07
卖出股票收入（成交）总额	3,375,494,873.95

注：买入股票成本、卖出股票收入均按买卖成交金额（成交单价乘以成交数量）填列，不考虑相关交易费用。

#### 8.5 期末按债券品种分类的债券投资组合

本基金本报告期末未持有债券。

#### 8.6 期末按公允价值占基金资产净值比例大小排序的前五名债券投资明细

本基金本报告期末未持有债券。

#### 8.7 期末按公允价值占基金资产净值比例大小排序的所有资产支持证券投资明细

本基金本报告期末未持有资产支持证券。

#### 8.8 报告期末按公允价值占基金资产净值比例大小排序的前五名贵金属投资明细

本基金本报告期末未持有贵金属。

#### 8.9 期末按公允价值占基金资产净值比例大小排序的前五名权证投资明细

本基金本报告期末未持有权证。

#### 8.10 本基金投资股指期货的投资政策

本基金投资股指期货将根据风险管理的原则，以套期保值为目的，主要选择流动性好、交易活跃的股指期货合约。本基金力争利用股指期货的杠杆作用，降低股票仓位频繁调整的交易成本。



## 8.11 报告期末本基金投资的国债期货交易情况说明

### 8.11.1 本期国债期货投资政策

国债期货作为利率衍生品的一种，有助于管理债券组合的久期、流动性和风险水平。基金管理人将按照相关法律法规的规定，根据风险管理的原则，以套期保值为目的，并结合对宏观经济形势和政策趋势的判断、对债券市场进行定性和定量分析。构建量化分析体系，对国债期货和现货的基差、国债期货的流动性、波动水平、套期保值的有效性等指标进行跟踪监控。

### 8.11.2 本期国债期货投资评价

本基金本报告期末未持有国债期货。

## 8.12 投资组合报告附注

### 8.12.1

本基金投资的前十名证券的发行主体本报告期内没有被监管部门立案调查，或在报告编制日前一年内受到公开谴责、处罚的情形。

### 8.12.2

本基金投资的前十名股票中，没有投资于超出基金合同规定备选库之外的股票。

### 8.12.3 期末其他各项资产构成

单位：人民币元

序号	名称	金额
1	存出保证金	444,840.00
2	应收清算款	-
3	应收股利	23,329.02
4	应收利息	-
5	应收申购款	105,498.97
6	其他应收款	-
7	待摊费用	-
8	其他	-
9	合计	573,667.99

### 8.12.4 期末持有的处于转股期的可转换债券明细

本基金本报告期末未持有处于转股期的可转换债券。

### 8.12.5 期末前十名股票中存在流通受限情况的说明

本基金本报告期末前十名股票中不存在流通受限情况。

### 8.12.6 投资组合报告附注的其他文字描述部分

本报告中因四舍五入原因，投资组合报告中市值占总资产或净资产比例的分项之和与合计可能存在尾差。

## § 9 基金份额持有人信息

### 9.1 期末基金份额持有人户数及持有人结构

份额单位：份

份额级别	持有人户数 (户)	户均持有的基金份额	持有人结构			
			机构投资者		个人投资者	
			持有份额	占总份额比例	持有份额	占总份额比例
中欧量化动能混合 A	7,721	26,334.14	27,823,356.82	13.68%	175,502,526.33	86.32%
中欧量化动能混合 C	8,581	20,074.94	110,022.50	0.06%	172,153,032.23	99.94%
合计	16,302	23,039.44	27,933,379.32	7.44%	347,655,558.56	92.56%

### 9.2 期末基金管理人的从业人员持有本基金的情况

项目	份额级别	持有份额总数（份）	占基金总份额比例
基金管理人所有从业人员持有本基金	中欧量化动能混合 A	301,713.82	0.15%
	中欧量化动能混合 C	5,001.11	0.00%
	合计	306,714.93	0.08%

注：截至本报告期末，本基金管理人从业人员持有本基金 C 类份额的实际比例为 0.0029%，上表展示的比例系四舍五入后的结果。

### 9.3 期末基金管理人的从业人员持有本开放式基金份额总量区间情况

项目	份额级别	持有基金份额总量的数量区间（万份）
本公司高级管理人员、基金投资和研究部门负责人持有本开放式基金	中欧量化动能混合 A	0
	中欧量化动能混合 C	0
	合计	0
本基金基金经理持有本开放式基金	中欧量化动能混合 A	10~50
	中欧量化动能混合 C	0
	合计	10~50

#### 9.4 期末兼任私募资产管理计划投资经理的基金经理本人及其直系亲属持有本人管理的产品情况

基金经理姓名	产品类型	持有本人管理的产品份额总量的数量区间(万份)
曲径	公募基金	>100
	私募资产管理计划	0
	合计	>100

### § 10 开放式基金份额变动

单位：份

项目	中欧量化动能混合 A	中欧量化动能混合 C
基金合同生效日 (2022 年 5 月 24 日) 基金份额总额	397,871,013.51	751,639,195.90
本报告期期初基金份额总额	224,969,579.09	213,324,811.31
本报告期基金总申购份额	83,848,376.71	90,569,062.61
减：本报告期基金总赎回份额	105,492,072.65	131,630,819.19
本报告期基金拆分变动份额	-	-
本报告期期末基金份额总额	203,325,883.15	172,263,054.73

注：总申购份额含红利再投、转换入份额，总赎回份额含转换出份额。

### § 11 重大事件揭示

#### 11.1 基金份额持有人大会决议

报告期内本基金未召开持有人大会。

#### 11.2 基金管理人、基金托管人的专门基金托管部门的重大人事变动

##### 11.2.1 基金管理人的重大人事变动

本报告期内，基金管理人无重大人事变动。

##### 11.2.2 基金托管人的专门基金托管部门的重大人事变动

自 2023 年 12 月 28 日起，孙沛涛先生任托管部行政负责人，吴俊文女士不再担任托管部行政负责人。

### 11.3 涉及基金管理人、基金财产、基金托管业务的诉讼

报告期内无涉及本基金管理人、基金财产、基金托管业务的诉讼事项。

### 11.4 基金投资策略的改变

报告期内本基金投资策略未发生重大改变。

### 11.5 为基金进行审计的会计师事务所情况

本基金自合同生效日起聘请安永华明会计师事务所（特殊普通合伙）为本基金提供审计服务。报告期内本基金未改聘会计师事务所。本年度应支付给所聘任的会计师事务所审计费用为 50,000.00 元人民币。

### 11.6 管理人、托管人及其高级管理人员受稽查或处罚等情况

#### 11.6.1 管理人及其高级管理人员受稽查或处罚等情况

报告期内，基金管理人及其高级管理人不存在受稽查或处罚的情况。

#### 11.6.2 托管人及其高级管理人员受稽查或处罚等情况

报告期内，托管人及其高级管理人员不存在受稽查或处罚的情况。

### 11.7 基金租用证券公司交易单元的有关情况

#### 11.7.1 基金租用证券公司交易单元进行股票投资及佣金支付情况

金额单位：人民币元

券商名称	交易单元数量	股票交易		应支付该券商的佣金		备注
		成交金额	占当期股票成交总额的比例 (%)	佣金	占当期佣金总量的比例 (%)	
中信证券	6	4,974,337,264.68	74.09	2,631,650.20	74.37	本报告期新增 2 个
中信建投	1	1,739,592,898.95	25.91	906,864.93	25.63	-

注：根据中国证监会的有关规定，我司在综合考量证券经营机构的财务状况、经营状况、研究能力的基础上，选择基金专用交易席位。

#### 11.7.2 基金租用证券公司交易单元进行其他证券投资的情况

金额单位：人民币元

券商名称	债券交易		债券回购交易		权证交易	
	成交金额	占当期债券成交总额	成交金额	占当期债券回购成交总额的比例 (%)	成交金额	占当期权证成交总额

		的比例 (%)				的比例 (%)
中信证 券	-	-	2,820,335,00 0.00	97.73	-	-
中信建 投	-	-	65,493,000.0 0	2.27	-	-

注：根据中国证监会的有关规定，我司在综合考量证券经营机构的财务状况、经营状况、研究能力的基础上，选择基金专用交易席位。

## 11.8 其他重大事件

序号	公告事项	法定披露方式	法定披露日期
1	中欧基金管理有限公司旗下部分基金 2022 年第四季度报告提示性公告	中国证监会指定媒介	2023-01-20
2	中欧量化动能混合型证券投资基金 2022 年第 4 季度报告	中国证监会指定媒介	2023-01-20
3	中欧基金管理有限公司部分部门办公 地址变更公告	中国证监会指定媒介	2023-02-17
4	中欧量化动能混合型证券投资基金 2022 年年度报告	中国证监会指定媒介	2023-03-31
5	中欧基金管理有限公司旗下部分基金 2022 年年度报告	中国证监会指定媒介	2023-03-31
6	中欧量化动能混合型证券投资基金 2023 年第 1 季度报告	中国证监会指定媒介	2023-04-22
7	中欧基金管理有限公司旗下部分基金 2023 年第一季度报告的提示性公告	中国证监会指定媒介	2023-04-22
8	中欧基金管理有限公司关于公司股权 变更的公告	中国证监会指定媒介	2023-06-03
9	中欧量化动能混合型证券投资基金基 金产品资料概要更新	中国证监会指定媒介	2023-06-29
10	中欧量化动能混合型证券投资基金托 管协议（修订）	中国证监会指定媒介	2023-07-08
11	中欧量化动能混合型证券投资基金更 新招募说明书（2023 年 7 月）	中国证监会指定媒介	2023-07-08
12	中欧量化动能混合型证券投资基金基 金合同（修订）	中国证监会指定媒介	2023-07-08
13	中欧基金管理有限公司关于调低旗 下部分基金费率并修订基金合同的公告	中国证监会指定媒介	2023-07-08
14	中欧量化动能混合型证券投资基金基 金产品资料概要更新	中国证监会指定媒介	2023-07-13
15	中欧量化动能混合型证券投资基金 2023 年第 2 季度报告	中国证监会指定媒介	2023-07-21
16	中欧基金管理有限公司旗下部分基金 2023 年第 2 季度报告的提示性公告	中国证监会指定媒介	2023-07-21
17	中欧量化动能混合型证券投资基金	中国证监会指定媒介	2023-08-31

	2023 年中期报告		
18	中欧基金管理有限公司旗下部分基金 2023 年中期报告的提示性公告	中国证监会指定媒介	2023-08-31
19	中欧基金管理有限公司旗下部分基金 2023 年第三季度报告的提示性公告	中国证监会指定媒介	2023-10-25
20	中欧量化动能混合型证券投资基金 2023 年第 3 季度报告	中国证监会指定媒介	2023-10-25
21	中欧量化动能混合型证券投资基金更新招募说明书（2023 年 12 月）	中国证监会指定媒介	2023-12-20
22	中欧量化动能混合型证券投资基金更新招募说明书（2023 年 12 月）	中国证监会指定媒介	2023-12-20

## § 12 影响投资者决策的其他重要信息

### 12.1 报告期内单一投资者持有基金份额比例达到或超过 20%的情况

报告期内单一投资者持有基金份额比例不存在达到或超过 20%的情况。

### 12.2 影响投资者决策的其他重要信息

无。

## § 13 备查文件目录

### 13.1 备查文件目录

- 1、中欧量化动能混合型证券投资基金相关批准文件
- 2、《中欧量化动能混合型证券投资基金基金合同》
- 3、《中欧量化动能混合型证券投资基金托管协议》
- 4、《中欧量化动能混合型证券投资基金招募说明书》
- 5、基金管理人业务资格批件、营业执照
- 6、本报告期内在中国证监会指定媒介上公开披露的各项公告

### 13.2 存放地点

基金管理人的办公场所。

### 13.3 查阅方式

投资者可登录基金管理人网站([www.zofund.com](http://www.zofund.com))查阅，或在营业时间内至基金管理人办公场所免费查阅。

投资者对本报告书如有疑问，可咨询本基金管理人中欧基金管理有限公司：

客户服务中心电话：021-68609700，400-700-9700

中欧基金管理有限公司

2024 年 3 月 29 日