

中银顺兴回报一年持有期混合型证券投资基金  
2025 年年度报告  
2025 年 12 月 31 日

基金管理人：中银基金管理有限公司

基金托管人：兴业银行股份有限公司

报告送出日期：二〇二六年三月三十一日

## § 1 重要提示及目录

### 1.1 重要提示

基金管理人的董事会、董事保证本报告所载资料不存在虚假记载、误导性陈述或重大遗漏，并对其内容的真实性、准确性和完整性承担个别及连带的法律责任。本年度报告已经三分之二以上独立董事签字同意，并由董事长签发。

基金托管人兴业银行股份有限公司根据本基金合同规定，于 2026 年 3 月 30 日复核了本报告中的财务指标、净值表现、利润分配情况、财务会计报告、投资组合报告等内容，保证复核内容不存在虚假记载、误导性陈述或者重大遗漏。

基金管理人承诺以诚实信用、勤勉尽责的原则管理和运用基金资产，但不保证基金一定盈利。

基金的过往业绩并不代表其未来表现。投资有风险，投资者在作出投资决策前应仔细阅读本基金的招募说明书及其更新。

本报告中财务资料已经审计。毕马威华振会计师事务所(特殊普通合伙)为本基金出具了标准无保留意见的审计报告，请投资者注意阅读。

本报告期自 2025 年 1 月 1 日起至 12 月 31 日止。

## 1.2 目录

<b>§1 重要提示及目录</b>	2
1.1 重要提示	2
<b>§2 基金简介</b>	5
2.1 基金基本情况	5
2.2 基金产品说明	5
2.3 基金管理人和基金托管人	6
2.4 信息披露方式	6
2.5 其他相关资料	7
<b>§3 主要财务指标、基金净值表现及利润分配情况</b>	7
3.1 主要会计数据和财务指标	7
3.2 基金净值表现	8
3.3 过去三年基金的利润分配情况	11
<b>§4 管理人报告</b>	12
4.1 基金管理人及基金经理情况	12
4.2 管理人对报告期内本基金运作遵规守信情况的说明	13
4.3 管理人对报告期内公平交易情况的专项说明	13
4.4 管理人对报告期内基金的投资策略和业绩表现的说明	14
4.5 管理人对宏观经济、证券市场及行业走势的简要展望	16
4.6 管理人内部有关本基金的监察稽核工作情况	17
4.7 管理人对报告期内基金估值程序等事项的说明	17
4.8 管理人对报告期内基金利润分配情况的说明	18
4.9 报告期内管理人对本基金持有人数或基金资产净值预警情形的说明	18
<b>§5 托管人报告</b>	18
5.1 报告期内本基金托管人遵规守信情况声明	18
5.2 托管人对报告期内本基金投资运作遵规守信、净值计算、利润分配等情况的说明	18
5.3 托管人对本年度报告中财务信息等内容的真实、准确和完整发表意见	19
<b>§6 审计报告</b>	19
6.1 审计意见	19
6.2 形成审计意见的基础	19
6.3 其他信息	20
6.4 管理层和治理层对财务报表的责任	20
6.5 注册会计师对财务报表审计的责任	20
<b>§7 年度财务报表</b>	21
7.1 资产负债表	21
7.2 利润表	23
7.3 净资产变动表	24
7.4 报表附注	26
<b>§8 投资组合报告</b>	61
8.1 期末基金资产组合情况	61
8.2 期末按行业分类的股票投资组合	62
8.3 期末按公允价值占基金资产净值比例大小排序的所有股票投资明细	63
8.4 报告期内股票投资组合的重大变动	66

8.5 期末按债券品种分类的债券投资组合 .....	68
8.6 期末按公允价值占基金资产净值比例大小排序的前五名债券投资明细 .....	69
8.7 期末按公允价值占基金资产净值比例大小排序的所有资产支持证券投资明细 .....	69
8.8 报告期末按公允价值占基金资产净值比例大小排序的前五名贵金属投资明细 .....	69
8.9 期末按公允价值占基金资产净值比例大小排序的前五名权证投资明细 .....	69
8.10 本基金投资股指期货的投资政策 .....	69
8.11 报告期末本基金投资的国债期货交易情况说明 .....	70
8.12 投资组合报告附注 .....	70
<b>§9 基金份额持有人信息</b> .....	<b>71</b>
9.1 期末基金份额持有人户数及持有人结构 .....	71
9.2 期末基金管理人的从业人员持有本基金的情况 .....	71
9.3 期末基金管理人的从业人员持有本开放式基金份额总量区间的情况 .....	72
<b>§10 开放式基金份额变动</b> .....	<b>72</b>
<b>§11 重大事件揭示</b> .....	<b>72</b>
11.1 基金份额持有人大会决议 .....	72
11.2 基金管理人、基金托管人的专门基金托管部门的重大人事变动 .....	73
11.3 涉及基金管理人、基金财产、基金托管业务的诉讼 .....	73
11.4 基金投资策略的改变 .....	73
11.5 为基金进行审计的会计师事务所情况 .....	73
11.6 管理人、托管人及相关从业人员受调查或处罚等情况 .....	73
11.7 基金租用证券公司交易单元的有关情况 .....	74
11.8 其他重大事件 .....	76
<b>§12 备查文件目录</b> .....	<b>77</b>
12.1 备查文件目录 .....	77
12.2 存放地点 .....	78
12.3 查阅方式 .....	78

## § 2 基金简介

### 2.1 基金基本情况

基金名称	中银顺兴回报一年持有期混合型证券投资基金	
基金简称	中银顺兴回报一年持有期混合	
基金主代码	009345	
交易代码	009345	
基金运作方式	契约型开放式	
基金合同生效日	2020 年 6 月 16 日	
基金管理人	中银基金管理有限公司	
基金托管人	兴业银行股份有限公司	
报告期末基金份额总额	835,273,548.57 份	
基金合同存续期	不定期	
下属分级基金的基金简称	中银顺兴回报一年持有期 混合 A	中银顺兴回报一年持有期 混合 C
下属分级基金的交易代码	009345	009346
报告期末下属分级基金的份 额总额	415,048,921.08 份	420,224,627.49 份

### 2.2 基金产品说明

投资目标	在严格控制风险的前提下，通过积极主动的管理，力争为基金份额持有人创造高于业绩比较基准的投资收益。
投资策略	<p>本基金将综合分析和持续跟踪基本面、政策面、资金面等多方面因素，研究宏观经济运行的规律，判断当前所处的经济周期的阶段及未来的发展方向，根据各类资产风险收益特征的变化确定投资组合中各类资产的配置比例。</p> <p>在大类资产配置中，本基金重点关注以下指标：1、宏观经济指标，包括 GDP 增长率、PMI、工业增加值、进出口数据、CPI、PPI 走势、M2 的绝对水平和增长率、利率水平与走势等；2、微观经济指标，包括各行业企业营业收入变化、投资变化、盈利变化及预期等；</p>

	<p>3、国家政策，包括国家的财政、货币、税收、汇率、产业政策等；4、证券市场基本指标，包括整体估值水平、市场资金变化、市场情绪等因素。同时，本基金将通过对上述指标的分析，动态调整基金资产在股票、债券及现金等类别资产间的分配比例，动态优化投资组合。</p> <p>投资策略包括大类资产配置策略、债券投资策略、股票投资策略、港股投资策略、资产支持证券投资策略、衍生品投资策略。</p>
业绩比较基准	中债综合全价（总值）指数收益率*60%+沪深 300 指数收益率*30%+恒生指数收益率*10%
风险收益特征	本基金为混合型基金，其预期收益及预期风险水平高于债券型基金和货币市场基金，但低于股票型基金。

### 2.3 基金管理人和基金托管人

项目		基金管理人	基金托管人
名称		中银基金管理有限公司	兴业银行股份有限公司
信息披露 负责人	姓名	陈卫星	冯萌
	联系电话	021-38848999	021-52629999-213310
	电子邮箱	clientservice@bocim.com	fengmeng@cib.com.cn
客户服务电话		021-38834788 400-888-5566	95561
传真		021-68873488	021-62159217
注册地址		上海市银城中路200号中银大厦45层	福建省福州市台江区江滨中大道398号兴业银行大厦
办公地址		上海市银城中路200号中银大厦10层、11层、26层、45层	上海市浦东新区银城路167号4楼
邮政编码		200120	200120
法定代表人		刘信群	吕家进

### 2.4 信息披露方式

本基金选定的信息披露报纸名称	证券时报
登载基金年度报告正文的管理人互联网网址	<a href="http://www.bocim.com">http://www.bocim.com</a>

基金年度报告备置地点	上海市浦东新区银城中路 200 号中银大厦 26 层
------------	----------------------------

## 2.5 其他相关资料

项目	名称	办公地址
会计师事务所	毕马威华振会计师事务所(特殊普通合伙)	中国北京东长安街 1 号东方广场毕马威大楼 8 层
注册登记机构	中银基金管理有限公司	上海市浦东新区银城中路 200 号中银大厦 10 层、11 层、26 层、45 层

## § 3 主要财务指标、基金净值表现及利润分配情况

### 3.1 主要会计数据和财务指标

金额单位：人民币元

3.1.1 期间数据和指标	2025 年		2024 年		2023 年	
	中银顺兴回报一年持有期混合 A	中银顺兴回报一年持有期混合 C	中银顺兴回报一年持有期混合 A	中银顺兴回报一年持有期混合 C	中银顺兴回报一年持有期混合 A	中银顺兴回报一年持有期混合 C
本期已实现收益	54,278,087.40	50,384,433.89	2,756,362.81	478,416.53	-66,377,767.67	-66,173,121.29
本期利润	60,180,632.03	56,028,618.53	22,267,106.64	19,050,610.42	-66,281,906.37	-66,268,531.66
加权平均基金份额本期利润	0.1282	0.1186	0.0404	0.0348	-0.1039	-0.1074
本期加权平均净值利润率	14.20%	13.55%	5.02%	4.43%	-12.09%	-12.72%
本期基金份额净值增长率	14.90%	14.22%	5.17%	4.54%	-11.92%	-12.44%
3.1.2 期末数据和指标	2025 年末		2024 年末		2023 年末	
	中银顺兴回报一年持有期混合 A	中银顺兴回报一年持有期混合 C	中银顺兴回报一年持有期混合 A	中银顺兴回报一年持有期混合 C	中银顺兴回报一年持有期混合 A	中银顺兴回报一年持有期混合 C
期末可供分配	-19,986,892	-33,335,843	-88,049,654	-100,166,91	-124,910,69	-131,867,765

利润	.37	.48	.61	3.97	5.87	.16
期末可供分配基金份额利润	-0.0482	-0.0793	-0.1716	-0.1939	-0.2123	-0.2289
期末基金资产净值	395,062,028.71	386,888,784.01	425,204,195.45	416,541,316.79	463,331,435.07	444,138,060.43
期末基金份额净值	0.9518	0.9207	0.8284	0.8061	0.7877	0.7711
3.1.3 累计期末指标	2025 年末		2024 年末		2023 年末	
	中银顺兴回报一年持有期混合 A	中银顺兴回报一年持有期混合 C	中银顺兴回报一年持有期混合 A	中银顺兴回报一年持有期混合 C	中银顺兴回报一年持有期混合 A	中银顺兴回报一年持有期混合 C
基金份额累计净值增长率	-4.82%	-7.93%	-17.16%	-19.39%	-21.23%	-22.89%

注：1.所述基金业绩指标不包括持有人认购或交易基金的各项费用，计入费用后实际收益水平要低于所列数字。

2.本期已实现收益指基金本期利息收入、投资收益、其他收入（不含公允价值变动收益）扣除相关费用后的余额，本期利润为本期已实现收益加上本期公允价值变动收益。期末可供分配利润，采用期末资产负债表中未分配利润与未分配利润中已实现部分的孰低数（为期末余额），即如果期末未分配利润（报表数，下同）的未实现部分为正数，则期末可供分配利润的金额为期末未分配利润的已实现部分，如果期末未分配利润的未实现部分为负数，则期末可供分配利润的金额为期末未分配利润（已实现部分扣除未实现部分）。

### 3.2 基金净值表现

#### 3.2.1 基金份额净值增长率及其与同期业绩比较基准收益率的比较

##### 1. 中银顺兴回报一年持有期混合 A:

阶段	份额净值增长率①	份额净值增长率标准差②	业绩比较基准收益率③	业绩比较基准收益率标准差④	①—③	②—④
过去三个月	-1.82%	0.55%	-0.43%	0.37%	-1.39%	0.18%
过去六个月	6.76%	0.53%	4.89%	0.34%	1.87%	0.19%
过去一年	14.90%	0.63%	7.05%	0.39%	7.85%	0.24%
过去三年	6.43%	0.62%	13.36%	0.41%	-6.93%	0.21%
过去五年	-16.33%	0.64%	3.21%	0.45%	-19.54%	0.19%

自基金合同生效日起	-4.82%	0.64%	13.26%	0.45%	-18.08%	0.19%
-----------	--------	-------	--------	-------	---------	-------

2. 中银顺兴回报一年持有期混合 C:

阶段	份额净值增长率①	份额净值增长率标准差②	业绩比较基准收益率③	业绩比较基准收益率标准差④	①-③	②-④
过去三个月	-1.96%	0.55%	-0.43%	0.37%	-1.53%	0.18%
过去六个月	6.44%	0.53%	4.89%	0.34%	1.55%	0.19%
过去一年	14.22%	0.63%	7.05%	0.39%	7.17%	0.24%
过去三年	4.54%	0.62%	13.36%	0.41%	-8.82%	0.21%
过去五年	-18.80%	0.64%	3.21%	0.45%	-22.01%	0.19%
自基金合同生效日起	-7.93%	0.64%	13.26%	0.45%	-21.19%	0.19%

3.2.2 自基金合同生效以来基金份额累计净值增长率变动及其与同期业绩比较基准收益率变动的比较

中银顺兴回报一年持有期混合型证券投资基金

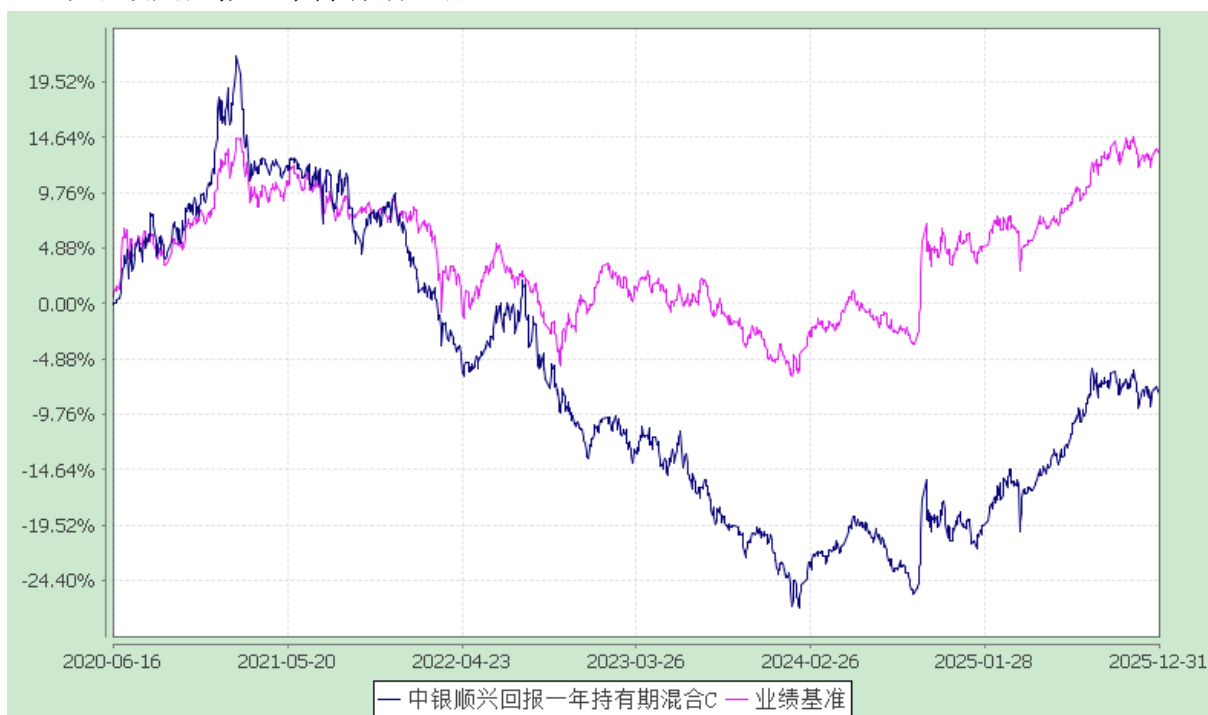
自基金合同生效以来基金份额累计净值增长率与业绩比较基准收益率的历史走势对比图

(2020年6月16日至2025年12月31日)

1、中银顺兴回报一年持有期混合 A



## 2、中银顺兴回报一年持有期混合 C

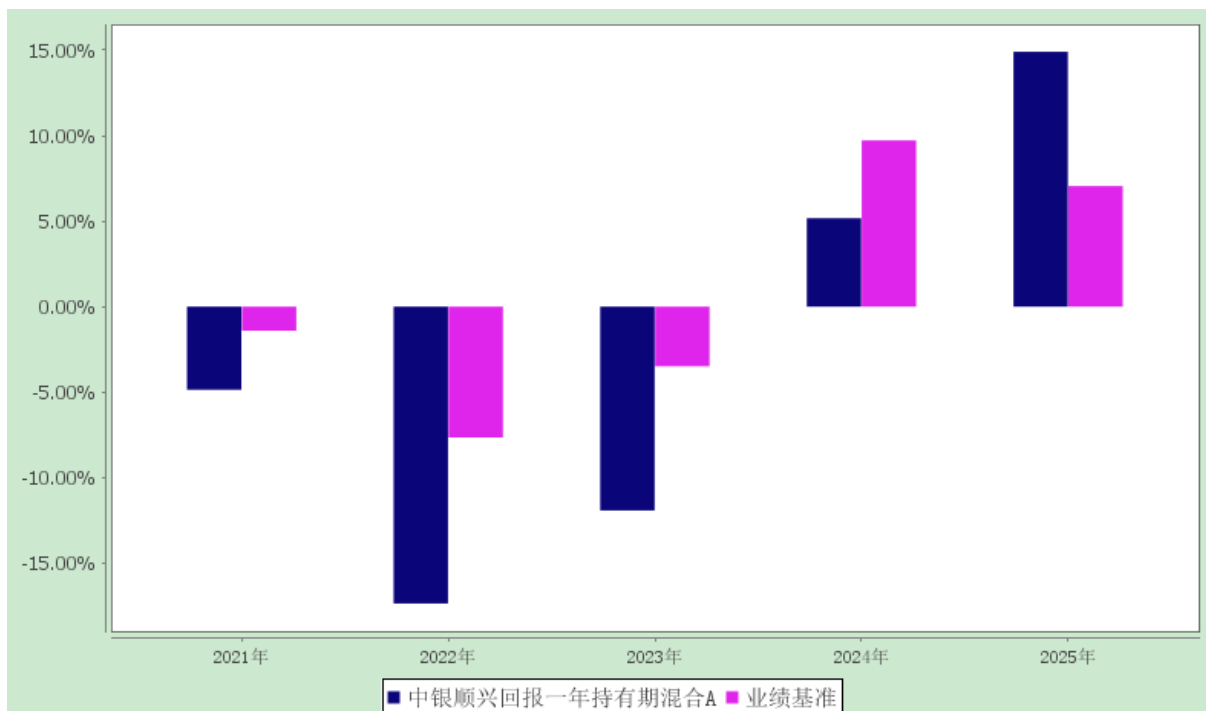


注：按基金合同规定，本基金自基金合同生效起 6 个月内为建仓期，截至建仓结束时各项资产配置比例均符合基金合同约定。

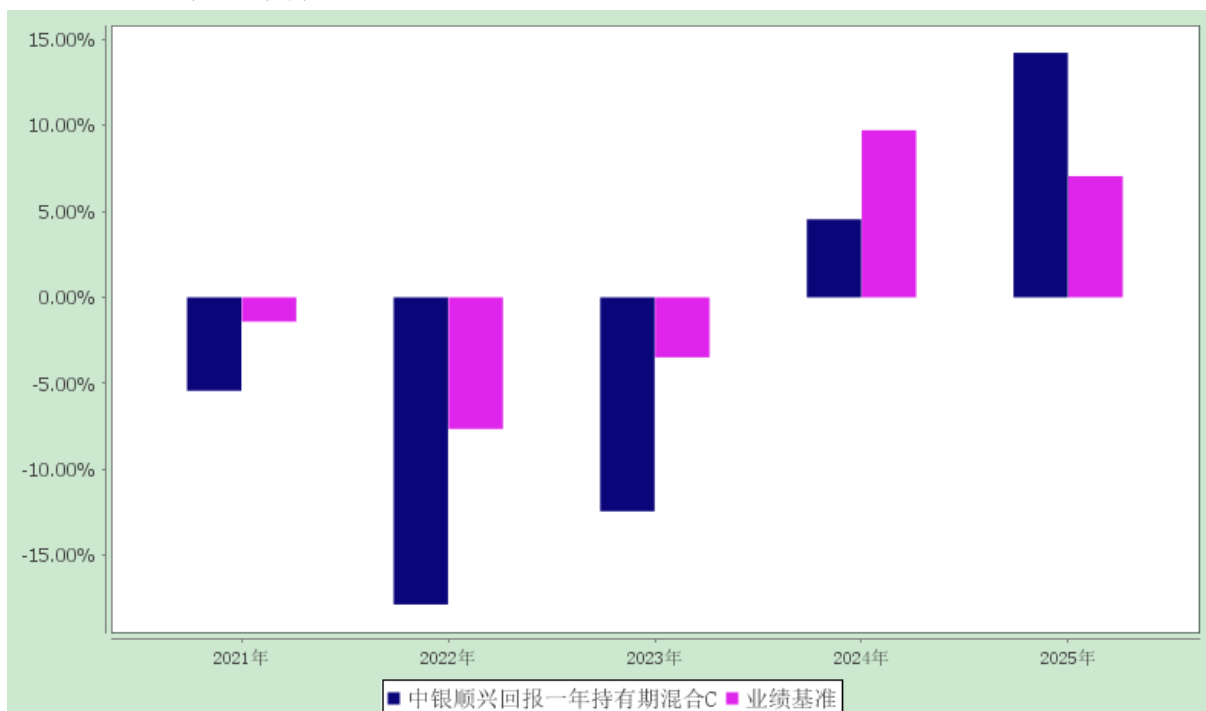
### 3.2.3 过去五年基金每年净值增长率及其与同期业绩比较基准收益率的比较

中银顺兴回报一年持有期混合型证券投资基金  
过去五年净值增长率与业绩比较基准收益率的柱形对比图

### 1、中银顺兴回报一年持有期混合 A



### 2、中银顺兴回报一年持有期混合 C



### 3.3 过去三年基金的利润分配情况

#### 1、中银顺兴回报一年持有期混合 A:

单位：人民币元

年度	每 10 份基金 份额分 红数	现金形式发放 总额	再投资形式发放 总额	年度利润分配 合计	备注
2025 年	-	-	-	-	-
2024 年	-	-	-	-	-
2023 年	-	-	-	-	-
合计	-	-	-	-	-

## 2、中银顺兴回报一年持有期混合 C:

单位：人民币元

年度	每 10 份基金 份额分 红数	现金形式发放 总额	再投资形式发放 总额	年度利润分配 合计	备注
2025 年	-	-	-	-	-
2024 年	-	-	-	-	-
2023 年	-	-	-	-	-
合计	-	-	-	-	-

注：本基金过去三年无利润分配情况。

## § 4 管理人报告

## 4.1 基金管理人及基金经理情况

## 4.1.1 基金管理人及其管理基金的经验

本基金管理人为中银基金管理有限公司，由中国银行股份有限公司和贝莱德投资管理(英国)有限公司两大全球著名领先金融品牌强强联合组建的中外合资基金管理公司，致力于长期参与中国基金业的发展，努力成为国内领先的基金管理公司。

截至 2025 年 12 月 31 日，本基金管理人共管理中银中国精选混合型开放式证券投资基金、中银货币市场证券投资基金、中银持续增长混合型证券投资基金、中银收益混合型证券投资基金等 170 只开放式证券投资基金，同时管理着多个私募资产管理计划。

## 4.1.2 基金经理（或基金经理小组）及基金经理助理的简介

姓名	职务	任本基金的基金经理 (助理) 期限		证券从 业年限	说明
		任职日期	离任日期		

刘腾	基金经 理	2020-06-16	-	14	金融学硕士。2012 年加入中银基金管理有限公司，曾任研究员、中银资产管理有限公司资产管理部投资经理。2017 年 9 月至今任中银金融地产基金基金经理，2018 年 9 月至今任中银双息回报基金基金经理，2020 年 6 月至今任中银顺兴回报基金基金经理，2020 年 12 月至 2024 年 3 月任中银顺盈回报基金基金经理，2021 年 1 月至 2023 年 5 月任中银顺泽回报基金基金经理，2021 年 11 月至 2023 年 3 月任中银兴利稳健回报基金基金经理，2024 年 3 月至今任中银蓝筹基金基金经理，2024 年 8 月至今任中银价值发现基金基金经理，2025 年 4 月至今任中银价值基金基金经理。具备基金从业资格。
----	----------	------------	---	----	--

注：1、首任基金经理的“任职日期”为基金合同生效日，非首任基金经理的“任职日期”为根据公司决定确定的聘任日期，基金经理的“离任日期”均为根据公司决定确定的解聘日期；2、证券从业年限的计算标准及含义遵从《证券业从业人员资格管理办法》的相关规定。

#### 4.2 管理人对报告期内本基金运作合规守信情况的说明

本报告期内，本基金管理人严格遵守《中华人民共和国证券投资基金法》、中国证监会的有关规则和其他有关法律法规的规定，严格遵循本基金基金合同，本着诚实信用、勤勉尽责的原则管理和运用基金资产，在严格控制风险的基础上，为基金份额持有人谋求最大利益。本报告期内，本基金运作合法合规，无损害基金份额持有人利益的行为。

#### 4.3 管理人对报告期内公平交易情况的专项说明

##### 4.3.1 公平交易制度和控制方法

根据中国证监会颁布的《证券投资基金管理公司公平交易制度指导意见》，公司制定了《中银基金管理有限公司公平交易管理办法》，建立了《新股询价申购管理办法》、《投资流通受限类证券和参与公开增发管理办法》、《债券申购管理办法》、《集中交易管理办法》等公平交易相关制度体系，通过制度确保不同投资组合在投资管理活动中

得到公平对待，严格防范不同投资组合之间进行利益输送。公司建立了投资决策委员会领导下的投资决策及授权制度，以科学规范的投资决策体系，采用集中交易管理加强交易执行环节的内部控制，通过工作制度、流程和技术手段保证公平交易原则的实现；通过建立层级完备的公司证券池及组合风格库，完善各类具体资产管理业务组织结构，规范各项业务之间的关系，在保证各投资组合既具有相对独立性的同时，确保其在获得投资信息、投资建议和实施投资决策方面享有公平的机会；通过对异常交易行为的实时监控、分析评估、监察稽核和信息披露确保公平交易过程和结果的有效监督。

#### 4.3.2 公平交易制度的执行情况

本报告期，在同向价差方面，公司对连续四个季度、不同时间窗口下（日内、3 日内、5 日内）公司管理的不同投资组合之间的同向交易的交易价差进行分析，在 95% 置信水平下以及假设溢价率为 0，对同向交易价差进行 T 分布假设检验，结合该时间窗口下组合互相之间的模拟输送金额、样本数量、溢价金额占比、平均溢价率、交易占优等指标综合判断是否存在不公平交易或利益输送的可能。分析结果显示本投资组合与公司管理的其他投资组合在同向交易价差方面未出现异常。

本报告期内，本公司严格遵守法律法规关于公平交易的相关规定，确保本公司管理的不同投资组合在授权、研究分析、投资决策、交易执行、业绩评估等投资管理活动和环节得到公平对待。各投资组合均严格按照法律、法规和公司制度执行投资交易，本报告期内公司整体公平交易制度执行情况良好，未发现有违背公平交易的相关情况。

#### 4.3.3 异常交易行为的专项说明

本报告期内，本基金未发现异常交易行为。

本报告期内，基金管理人未发生所有投资组合参与的交易所公开竞价同日反向交易成交较少的单边交易量超过该证券当日成交量的 5% 的情况。

### 4.4 管理人对报告期内基金的投资策略和业绩表现的说明

#### 4.4.1 报告期内基金投资策略和运作分析

##### 1. 宏观经济分析

全球宏观方面，回顾 2025 年，全球总需求在波动中企稳，供应链的区域化重构延续，主要经济体通胀水平基本回归至目标区间，主要央行完成了从“限制性”向“中性”利率的平稳过渡，全球财政政策从疫情后的非常态化逐步回归至稳健轨道。美国经济延续“软着陆”，通胀中枢逐步下移，美联储全年降息 75bps。欧元区受内部需求疲软及区域增长分化影响，复苏动能偏弱，欧央行全年降息 100bps。日本经济保持小幅增长，“工资-物价”良性循环进一步巩固，日央行继续推进货币政策正常化，全年加息 50bps。

国内宏观方面，2025 年我国顺利实现 5% 的 GDP 增速目标。分部门来看，出口仍是经济增长重要拉动，消费动能小幅回暖，投资增速相对疲弱。价格方面，全年通胀 V

型走势，从低位小幅回升。增长质量方面，中国经济的整体发展质量维持稳中有升的趋势，科技创新、产业升级与内需潜力释放仍在不断进行和强化过程中，中国经济仍然呈现出很强的活力与韧性。政策方面，我国实施更加积极的财政政策和适度宽松的货币政策。

## 2. 市场回顾

股票市场方面，2025 年上半年在中美地缘扰动的影响下 A 股市场偏强震荡，6 月下旬开始，由于中长期资金加速入市、中美经贸缓和以及海外 AI 资本开支加速，上证指数完成对 3400 点的突破，并于 11 月站上 4000 点。随后，受海外 AI 泡沫担忧加重等因素影响，年末市场转向震荡。全年来看，上证综指上涨 18.41%，代表大盘股表现的沪深 300 指数上涨 17.66%，中小板综合指数上涨 31.61%，创业板综合指数上涨 49.57%。

2025 年债券市场表现分化。10 年国债收益率（中债估值）从 1.68% 上行 17.2bp 至 1.85%，10 年-1 年国债利差收窄 8bp，30 年-10 年国债利差走阔 18bp。债券指数中，全年中债总财富指数上涨 0.1%，中债银行间国债财富指数下跌 0.21%，中债企业债总财富指数上涨 2.27%。

货币市场方面，流动性均衡偏松。全年来看，R001 均值在 1.58%，较上年均值下行 18bp，R007 均值在 1.71%，较上年均值下行 25bp。

2025 年信用债整体表现强于利率债，科创债供给增幅较快，信用利差收窄至历史低位，中短端下沉表现占优。信用风险方面，违约规模处于低位。

可转债方面，在 2025 年权益市场上涨的背景下，转债市场跟随权益市场上涨，并伴随着溢价率的拉升，全年中证转债指数上涨 18.66%。

## 3. 运行分析

2025 年股票市场总体收涨，债券市场各品种表现分化。股票策略上，我们保持相对稳定的股票仓位，长期持有盈利能力强、现金流好、股息率高的优质公司，积极参与消费和成长行业内的投资机会。2025 年本基金对创新药和互联网平台的配置取得了一定回报，但对 AI 和有色的配置比例相对不高，是需要反思和提高的地方。本基金对红利风格（银行、公用事业、电信运营商等）的配置效果也一般，主要由于 2025 年股票市场风格偏向科技成长，红利风格相对跑输。此外，本基金对非银金融的配置表现平平，其中对券商的配置表现较差，对保险的配置表现相对较好。债券策略上，我们以高等级信用债为核心配置。

### 4.4.2 报告期内基金的业绩表现

报告期内，本基金 A 类份额净值增长率为 14.90%，同期业绩比较基准收益率为 7.05%。

报告期内，本基金 C 类份额净值增长率为 14.22%，同期业绩比较基准收益率为

7.05%。

#### 4.5 管理人对宏观经济、证券市场及行业走势的简要展望

全球宏观方面，年初市场普遍预期在 AI 相关投资扩张以及主要经济体财政货币政策双宽带动下，2026 年全球经济或有望保持稳健增长势头。然而，近期美伊以冲突导致的地缘政治冲击为今年全球经济增长和通胀增添了重大变数。在部分欧洲和亚洲经济体面临较大能源供给冲击的情形下，全球经济滞涨风险明显上升。地缘局势演变及其对油价和通胀预期的传导影响机制也对全球货币政策的宽松进程预期形成了新的制约和冲击。市场对今年美联储降息的主流预期已经从年初的两到三次下降为目前的一次。如果局势延宕不决，美联储货币政策平衡通胀上行压力与经济下行风险的双向操作空间可能均会受到限制，年内降息预期可能显著延后甚至清零，欧央行的政策环境也趋于复杂，降息周期亦或加速结束甚至转向。

国内宏观方面，面临外部地缘冲击和不确定性加大的形势，国内预计会坚持以我为主，保持充分发展定力的政策方针。在做好各种情形的外需应对预案前提下，围绕十五五纲要有序推进经济高质量发展布局，重点聚焦发展新质生产力和推进科技创新，同时以提升消费率为核心优化内需结构，并将经济保持在合理增速。同时宏观调控政策保持连续稳定，财政政策强调固本增效，货币政策相对温和宽松。预计全年国内在实际 GDP 按目标保持稳定增长的前提下，通胀和名义经济总量有机会获得进一步明显改善。

权益方面，短期来看，美以伊冲突仍在不断发酵过程中，后续进展及对全球经济与通胀的负面影响可能仍有较大不确定性，对包括 A 股在内的全球风险资产的风险偏好或仍将产生明显压制。但是，从全年维度来看，我们预计 A 股仍将延续慢牛走势。盈利方面，伴随着经济结构的进一步优化升级和价格水平的合理回升，国内上市公司业绩预计或将温和修复，企业盈利对于股价的支撑或有望增强。流动性方面，国内宏观流动性有望维持相对宽松态势。在决策层对资本市场高度重视以及无风险利率下行的大背景下，中国社会财富从避险资产向股市转换的配置浪潮方兴未艾。伴随着中国经济高质量发展取得持续进展，全球配置资金将进一步加大对中国股票市场的关注。整体来看，市场资金有望维持净流入状态。政策方面，关注发展科技产业、提高居民消费率、纵深推进全国统一大市场建设等主要政策目标的推进。风险偏好方面，虽然全球地缘政治风险的扰动和不确定因素仍然较多，但在中美元首有望互访背景下，中美关系整体预计会维持相对稳定。

利率债方面，预计或将延续区间震荡行情。基本面处于渐进修复状态、同时货币政策保持宽松，因此其或仍将对债市起到一定支撑。但是中期市场整体风险偏好的回升等因素可能将对债市起到一定制约。在此背景下需要持续关注债市供需格局的转变以及机构行为的分化。近期中东地缘冲突的爆发对债市情绪产生一定扰动，但是中期来看其较难改变央行适度宽松的货币政策取向，后续债市的定价逻辑或将逐步回归上述国内主线。综合来看预计 2026 年债券收益率或将呈现上有顶、下有底的格局，延续 2025 年以来的区间震荡行情。

信用债方面,2026 年信用债市场预计可能继续处于低风险、低利差和高波动的环境,信用债需求仍有支撑,表现或好于利率债,信用利差或整体维持低位震荡,中短端可能继续下探。长端信用债的配置力量可能有所减弱。

可转债方面,全年维度上对权益维持乐观预期,但预计波动或放大。目前转债整体的转股溢价率水平或处于历史高位,但考虑到转债供给偏紧,固收+类资金对于转债仍有较强配置需求,预计转股溢价率水平可能在高位维持。

投资策略上,本基金仍将继续重点配置盈利能力强、现金流好、股息率高的优质公司。我们认为红利策略值得中长期看好,当前不少优质标的的股息率仍然具有较强的吸引力。此外,我们看好受益于国内经济高质量发展的行业,比如金融、医药、有色、化工、交运等。AI 方面,我们会关注海内外 AI 应用的进展,如果有新的积极变化,我们也会认真研究其中的投资机会。未来我们将继续加强研究深度,在自身的能力圈范围内寻找投资机会。债券方面,本基金仍将以高等级信用债为核心配置,保持合理的杠杆和久期水平,因时因势参与利率债的投资机会。作为基金管理者,我们将一如既往地依靠团队的努力和智慧,为投资人创造应有的回报。

#### 4.6 管理人内部有关本基金的监察稽核工作情况

报告期内,本基金管理人始终以防范风险、保护基金份额持有人利益为宗旨,不断完善内控机制,强化内部风险的控制与防范。公司风险管理部、内控与法律合规部与审计部按照制度,通过基金运作监控、稽核检查和内部审计等方法,独立地开展工作,发现问题及时提出改进建议并督促业务部门进行整改。

本报告期内,本基金的监察稽核主要工作情况如下:

##### (1) 深入开展审计检查,确保基金运作合规性

主要措施有:对基金运作涉及的投资、研究、交易、风险管理、信息科技等业务环节开展独立检查,及时发现业务流程中存在的风险并督促整改,确保相关业务运作符合法律法规及公司制度的规定。

##### (2) 修订内部管理制度,完善投资业务流程

根据监管机关的规定,定期更新公司内部投资管理制度,不断加强内部流程控制,动态作出各项合规提示,防范投资风险。

通过以上工作的开展,在本报告期内,基金运作整体合法合规。本基金管理人承诺将一如既往地本着诚实信用、勤勉尽责的原则管理和运用基金资产,不断提高监察稽核工作的科学性和有效性,努力防范各种风险,为基金份额持有人谋求最大利益。

#### 4.7 管理人对报告期内基金估值程序等事项的说明

4.7.1 有关参与估值流程各方及人员的职责分工、专业胜任能力和相关工作经历的描述

根据证监会的相关规定,本公司为建立健全有效的估值政策和程序,成立估值委员

会，明确参与估值流程各方的人员分工和职责，由基金运营、风险管理、研究及投资相关人员担任委员会委员。估值委员会委员具备应有的经验、专业胜任能力和独立性，分工明确。估值委员会严格按照工作流程诚实守信、勤勉尽责地讨论和决策估值事项。估值委员会审议并依据行业协会提供的估值模型和行业做法选定与当时市场环境相适应的估值方法，基金运营部应征询会计师事务所、基金托管人的相关意见。当改变估值技术时，导致基金资产净值的变化在 0.25% 以上的，会计师事务所应对基金管理人所采用的相关估值技术、假设及输入值的适当性发表审核意见，同时公司按照相关法律法规要求履行信息披露义务。另外，对于特定品种或者投资品种相同，但具有不同特征的，若协会有特定调整估值方法的通知的，比如《证券投资基金投资流通受限股票估值指引（试行）》的，应参照协会通知执行。可根据指引的指导意见，并经估值委员会审议，采用第三方估值机构提供的估值相关的数据服务。

4.7.2 本公司参与估值流程各方之间没有存在任何重大利益冲突。

4.7.3 定价服务机构按照商业合同约定提供定价服务。

#### 4.8 管理人对报告期内基金利润分配情况的说明

在符合有关基金分红条件的前提下，本基金管理人可以根据实际情况进行收益分配，具体分配方案以公告为准，若《基金合同》生效不满 3 个月可不进行收益分配。

本报告期末 A 类基金份额可供分配利润为-19,986,892.37 元,C 类基金份额可供分配利润为-33,335,843.48 元。本基金本报告期末未进行利润分配。

#### 4.9 报告期内管理人对本基金持有人数或基金资产净值预警情形的说明

本基金在报告期内未出现连续二十个工作日基金份额持有人数量不满二百人或者基金资产净值低于五千万元的情形。

## § 5 托管人报告

### 5.1 报告期内本基金托管人遵规守信情况声明

报告期内，本托管人严格遵守《中华人民共和国证券投资基金法》及其他有关法律法规、基金合同和托管协议的规定，诚信、尽责地履行了基金托管人义务，不存在损害本基金份额持有人利益的行为。

### 5.2 托管人对报告期内本基金投资运作遵规守信、净值计算、利润分配等情况的说明

报告期内，本托管人根据国家有关法律法规、基金合同和托管协议的规定，对基金管理人在本基金的投资运作、基金资产净值的计算、基金收益的计算、基金费用开支等

方面进行了必要的监督、复核和审查，未发现其存在任何损害本基金份额持有人利益的行为；基金管理人在报告期内，严格遵守了《证券投资基金法》等有关法律法规，在各重要方面的运作严格按照基金合同的规定进行。

### 5.3 托管人对本年度报告中财务信息等内容的真实、准确和完整发表意见

本托管人认真复核了本年度报告中的财务指标、净值表现、收益分配情况、财务会计报告、投资组合报告等内容，认为其真实、准确和完整，不存在虚假记载、误导性陈述或者重大遗漏。

## § 6 审计报告

毕马威华振审字第 2603233 号

中银顺兴回报一年持有期混合型证券投资基金全体基金份额持有人：

### 6.1 审计意见

我们审计了后附的中银顺兴回报一年持有期混合型证券投资基金（以下简称“该基金”）财务报表，包括 2025 年 12 月 31 日的资产负债表、2025 年度的利润表、净资产变动表以及相关财务报表附注。

我们认为，后附的财务报表在所有重大方面按照中华人民共和国财政部颁布的企业会计准则、《资产管理产品相关会计处理规定》（以下合称“企业会计准则”）及财务报表附注 7.4.2 中所列示的中国证券监督管理委员会（以下简称“中国证监会”）和中国证券投资基金业协会发布的有关基金行业实务操作的规定编制，公允反映了该基金 2025 年 12 月 31 日的财务状况以及 2025 年度的经营成果和净资产变动情况。

### 6.2 形成审计意见的基础

我们按照中国注册会计师审计准则（以下简称“审计准则”）的规定执行了审计工作。审计报告的“注册会计师对财务报表审计的责任”部分进一步阐述了我们在这些准则下的责任。按照中国注册会计师职业道德守则和《中国注册会计师独立性准则第 1 号--财务报表审计和审阅业务对独立性的要求》中适用于公众利益实体财务报表审计业务的独立性要求，我们独立于该基金，并履行了职业道德方面的其他责任。我们相信，我们获取的审计证据是充分、适当的，为发表审计意见提供了基础。

### 6.3 其他信息

该基金管理人中银基金管理有限公司（以下简称“该基金管理人”）管理层对其他信息负责。其他信息包括该基金 2025 年年度报告中涵盖的信息，但不包括财务报表和我们的审计报告。

我们对财务报表发表的审计意见不涵盖其他信息，我们也不对其他信息发表任何形式的鉴证结论。

结合我们对财务报表的审计，我们的责任是阅读其他信息，在此过程中，考虑其他信息是否与财务报表或我们在审计过程中了解到的情况存在重大不一致或者似乎存在重大错报。

基于我们已执行的工作，如果我们确定其他信息存在重大错报，我们应当报告该事实。在这方面，我们无任何事项需要报告。

### 6.4 管理层和治理层对财务报表的责任

该基金管理人管理层负责按照企业会计准则及财务报表附注 7.4.2 中所列示的中国证监会和中国证券投资基金业协会发布的有关基金行业实务操作的规定编制财务报表，使其实现公允反映，并设计、执行和维护必要的内部控制，以使财务报表不存在由于舞弊或错误导致的重大错报。

在编制财务报表时，该基金管理人管理层负责评估该基金的持续经营能力，披露与持续经营相关的事项（如适用），并运用持续经营假设，除非该基金预计在清算时资产无法按照公允价值处置。

该基金管理人治理层负责监督该基金的财务报告过程。

### 6.5 注册会计师对财务报表审计的责任

我们的目标是对财务报表整体是否不存在由于舞弊或错误导致的重大错报获取合理保证，并出具包含审计意见的审计报告。合理保证是高水平的保证，但并不能保证按照审计准则执行的审计在某一重大错报存在时总能发现。错报可能由于舞弊或错误导致，如果合理预期错报单独或汇总起来可能影响财务报表使用者依据财务报表作出的经济决策，则通常认为错报是重大的。

在按照审计准则执行审计工作的过程中，我们运用职业判断，并保持职业怀疑。同时，我们也执行以下工作：

（1）识别和评估由于舞弊或错误导致的财务报表重大错报风险，设计和实施审计程序以应对这些风险，并获取充分、适当的审计证据，作为发表审计意见的基础。由于舞弊可能涉及串通、伪造、故意遗漏、虚假陈述或凌驾于内部控制之上，未能发现由于舞弊导致的重大错报的风险高于未能发现由于错误导致的重大错报的风险。

（2）了解与审计相关的内部控制，以设计恰当的审计程序，但目的并非对内部控制的有效性发表意见。

(3) 评价该基金管理人管理层选用会计政策的恰当性和作出会计估计及相关披露的合理性。

(4) 对该基金管理人管理层使用持续经营假设的恰当性得出结论。同时，根据获取的审计证据，就可能导致对该基金持续经营能力产生重大疑虑的事项或情况是否存在重大不确定性得出结论。如果我们得出结论认为存在重大不确定性，审计准则要求我们在审计报告中提请报表使用者注意财务报表中的相关披露；如果披露不充分，我们应当发表非无保留意见。我们的结论基于截至审计报告日可获得的信息。然而，未来的事项或情况可能导致该基金不能持续经营。

(5) 评价财务报表的总体列报（包括披露）、结构和内容，并评价财务报表是否公允反映相关交易和事项。

我们与该基金管理人治理层就计划的审计范围、时间安排和重大审计发现等事项进行沟通，包括沟通我们在审计中识别出的值得关注的内部控制缺陷。

毕马威华振会计师事务所(特殊普通合伙) 中国注册会计师

王国蓓 汪霞

中国北京东长安街1号东方广场毕马威大楼8层

2026年3月30日

## § 7 年度财务报表

### 7.1 资产负债表

会计主体：中银顺兴回报一年持有期混合型证券投资基金

报告截止日：2025年12月31日

单位：人民币元

资产	附注号	本期末 2025年12月31日	上年度末 2024年12月31日
<b>资产：</b>			
货币资金	7.4.7.1	14,353,402.09	14,357,244.85
结算备付金		8,017,795.09	9,678,622.24
存出保证金		333,403.34	320,575.58
交易性金融资产	7.4.7.2	824,957,086.47	902,012,065.46
其中：股票投资		432,502,680.02	466,933,029.40
基金投资		-	-
债券投资		392,454,406.45	435,079,036.06
资产支持证券投资		-	-

贵金属投资		-	-
其他投资		-	-
衍生金融资产	7.4.7.3	-	-
买入返售金融资产	7.4.7.4	-	-
债权投资		-	-
其中：债券投资		-	-
资产支持证券投资		-	-
其他投资		-	-
其他债权投资		-	-
其他权益工具投资		-	-
应收清算款		-	4,739,904.58
应收股利		461,784.32	162,220.32
应收申购款		20,870.65	24,706.30
递延所得税资产		-	-
其他资产	7.4.7.5	-	-
资产总计		848,144,341.96	931,295,339.33
<b>负债和净资产</b>	<b>附注号</b>	<b>本期末 2025年12月31日</b>	<b>上年度末 2024年12月31日</b>
<b>负 债：</b>			
短期借款		-	-
交易性金融负债		-	-
衍生金融负债	7.4.7.3	-	-
卖出回购金融资产款		59,985,335.94	80,994,744.15
应付清算款		4,178,691.31	5,410,240.08
应付赎回款		360,158.35	1,019,736.23
应付管理人报酬		809,841.44	862,180.06
应付托管费		134,973.56	143,696.66
应付销售服务费		200,283.90	213,506.97
应付投资顾问费		-	-
应交税费		447.89	-
应付利润		-	-
递延所得税负债		-	-
其他负债	7.4.7.6	523,796.85	905,722.94
负债合计		66,193,529.24	89,549,827.09
<b>净资产：</b>			
实收基金	7.4.7.7	835,273,548.57	1,029,962,080.82
其他综合收益		-	-
未分配利润	7.4.7.8	-53,322,735.85	-188,216,568.58
净资产合计		781,950,812.72	841,745,512.24
负债和净资产总计		848,144,341.96	931,295,339.33

注：报告截止日 2025 年 12 月 31 日，基金份额总额 835,273,548.57 份，其中 A 类基金份额净值 0.9518 元，基金份额 415,048,921.08 份；C 类基金份额净值 0.9207 元，基金份额 420,224,627.49 份。

## 7.2 利润表

会计主体：中银顺兴回报一年持有期混合型证券投资基金

本报告期：2025 年 1 月 1 日至 2025 年 12 月 31 日

单位：人民币元

项目	附注号	本期 2025 年 1 月 1 日 至 2025 年 12 月 31 日	上年度可比期间 2024 年 1 月 1 日 至 2024 年 12 月 31 日
<b>一、营业总收入</b>		131,810,688.23	57,844,992.29
1.利息收入		81,166.97	226,126.19
其中：存款利息收入	7.4.7.9	75,708.80	219,057.32
债券利息收入		-	-
资产支持证券利息收入		-	-
买入返售金融资产收入		5,458.17	7,068.87
其他利息收入		-	-
2.投资收益（损失以“-”填列）		120,182,791.99	19,535,928.38
其中：股票投资收益	7.4.7.10	98,550,359.76	-11,028,568.02
基金投资收益		-	-
债券投资收益	7.4.7.11	11,455,614.62	14,180,199.06
资产支持证券投资收益	7.4.7.12	-	-
贵金属投资收益		-	-
衍生工具收益	7.4.7.13	-	151,347.32
股利收益	7.4.7.14	10,176,817.61	16,232,950.02
以摊余成本计量的金融资产终止确认产生的收益（若有）		-	-
其他投资收益		-	-
3.公允价值变动收益（损失以“-”号填列）	7.4.7.15	11,546,729.27	38,082,937.72
4.汇兑收益（损失以“-”号填列）		-	-
5.其他收入（损失以“-”号填列）		-	-
<b>减：二、营业总支出</b>		15,601,437.67	16,527,275.23
1. 管理人报酬	7.4.10.2	10,046,614.60	10,477,852.62
2. 托管费	7.4.10.2	1,674,435.82	1,746,308.74
3. 销售服务费		2,481,264.61	2,578,746.90
4. 投资顾问费		-	-
5. 利息支出		1,185,067.46	1,509,600.68
其中：卖出回购金融资产支出		1,185,067.46	1,509,600.68
6. 信用减值损失		-	-
7. 税金及附加		321.51	570.30
8. 其他费用	7.4.7.16	213,733.67	214,195.99
<b>三、利润总额（亏损总额以“-”号填列）</b>		<b>116,209,250.56</b>	<b>41,317,717.06</b>

减：所得税费用		-	-
<b>四、净利润（净亏损以“-”号填列）</b>		<b>116,209,250.56</b>	<b>41,317,717.06</b>
五、其他综合收益的税后净额		-	-
<b>六、综合收益总额</b>		<b>116,209,250.56</b>	<b>41,317,717.06</b>

### 7.3 净资产变动表

会计主体：中银顺兴回报一年持有期混合型证券投资基金

本报告期：2025 年 1 月 1 日至 2025 年 12 月 31 日

单位：人民币元

项目	本期 2025 年 1 月 1 日至 2025 年 12 月 31 日		
	实收基金	未分配利润	净资产合计
一、上期期末净资产	1,029,962,080.82	-188,216,568.58	841,745,512.24
加：会计政策变更	-	-	-
前期差错更正	-	-	-
其他	-	-	-
二、本期期初净资产	1,029,962,080.82	-188,216,568.58	841,745,512.24
三、本期增减变动额（减少以“-”号填列）	-194,688,532.25	134,893,832.73	-59,794,699.52
（一）、综合收益总额	-	116,209,250.56	116,209,250.56
（二）、本期基金份额交易产生的净资产变动数（净资产减少以“-”号填列）	-194,688,532.25	18,684,582.17	-176,003,950.08
其中：1. 基金申购款	5,087,355.45	-481,530.90	4,605,824.55
2. 基金赎回款	-199,775,887.70	19,166,113.07	-180,609,774.63
（三）、本期向基金份额持有人分配利润产	-	-	-

生的净资产变动（净资产减少以“-”号填列）			
四、本期期末净资产	835,273,548.57	-53,322,735.85	781,950,812.72
项目	上年度可比期间 2024 年 1 月 1 日至 2024 年 12 月 31 日		
	实收基金	未分配利润	净资产合计
一、上期期末净资产	1,164,247,956.53	-256,778,461.03	907,469,495.50
加：会计政策变更	-	-	-
前期差错更正	-	-	-
其他	-	-	-
二、本期期初净资产	1,164,247,956.53	-256,778,461.03	907,469,495.50
三、本期增减变动额（减少以“-”号填列）	-134,285,875.71	68,561,892.45	-65,723,983.26
（一）、综合收益总额	-	41,317,717.06	41,317,717.06
（二）、本期基金份额交易产生的净资产变动数（净资产减少以“-”号填列）	-134,285,875.71	27,244,175.39	-107,041,700.32
其中：1. 基金申购款	5,043,766.15	-975,399.18	4,068,366.97
2. 基金赎回款	-139,329,641.86	28,219,574.57	-111,110,067.29
（三）、本期向基金份额持有人分配利润产生的净资产变动（净资产减少以“-”号填列）	-	-	-
四、本期期末净资产	1,029,962,080.82	-188,216,568.58	841,745,512.24

报表附注为财务报表的组成部分。

本报告页码（序号）从 7.1 至 7.4，财务报表由下列负责人签署：

基金管理人负责人：张家文，主管会计工作负责人：宁瑞洁，会计机构负责人：乐妮

## 7.4 报表附注

### 7.4.1 基金基本情况

中银顺兴回报一年持有期混合型证券投资基金（以下简称“本基金”），系经中国证券监督管理委员会（以下简称“中国证监会”）证监许可[2020]496 号文《关于准予中银顺兴回报一年持有期混合型证券投资基金注册的批复》的准予注册，由基金管理人中银基金管理有限公司向社会公开募集，基金合同于 2020 年 6 月 16 日正式生效。本基金为契约型开放式，存续期限不定。首次设立募集规模为 11,218,805,940.17 份基金份额。本基金的基金管理人和注册登记机构均为中银基金管理有限公司，基金托管人为兴业银行股份有限公司。

本财务报表由本基金的基金管理人中银基金管理有限公司于 2026 年 3 月 30 日批准。

### 7.4.2 会计报表的编制基础

本基金财务报表以持续经营为基础编制。

本基金财务报表符合中华人民共和国财政部（以下简称“财政部”）颁布的企业会计准则和《资产管理产品相关会计处理规定》（以下合称“企业会计准则”）的要求，同时亦按照中国证监会颁布的《证券投资基金信息披露 XBRL 模板第 3 号<年度报告和中期报告>》、中国证券投资基金业协会（以下简称“基金业协会”）颁布的《证券投资基金会计核算业务指引》及财务报表附注 7.4.4 所列示的中国证监会、基金业协会发布的其他有关基金行业实务操作的规定编制财务报表。

### 7.4.3 遵循企业会计准则及其他有关规定的声明

本基金财务报表符合财政部颁布的企业会计准则及附注 7.4.2 中所列示的中国证监会和基金业协会发布的有关基金行业实务操作的规定要求，真实、完整地反映了本基金 2025 年 12 月 31 日的财务状况、2025 年度的经营成果和净资产变动情况。

### 7.4.4 重要会计政策和会计估计

#### 7.4.4.1 会计年度

本基金的会计年度自 2025 年 1 月 1 日至 2025 年 12 月 31 日止。

#### 7.4.4.2 记账本位币

本基金的记账本位币为人民币，编制财务报表采用的货币为人民币。本基金选定记

账本位币的依据是主要业务收支的计价和结算币种。

### 7.4.4.3 金融资产和金融负债的分类

#### (a) 金融资产的分类

本基金的金融工具包括股票投资、债券投资等。

本基金通常根据管理金融资产的业务模式和金融资产的合同现金流量特征，在初始确认时将金融资产分为不同类别：以公允价值计量且其变动计入当期损益的金融资产、以公允价值计量且其变动计入其他综合收益的金融资产及以摊余成本计量的金融资产。

除非本基金改变管理金融资产的业务模式，在此情形下，所有受影响的相关金融资产在业务模式发生变更后的首个报告期间的第一天进行重分类，否则金融资产在初始确认后不得进行重分类。

本基金将同时符合下列条件且未被指定为以公允价值计量且其变动计入当期损益的金融资产，分类为以摊余成本计量的金融资产：

本基金管理该金融资产的业务模式是以收取合同现金流量为目标；

该金融资产的合同条款规定，在特定日期产生的现金流量，仅为对本金和以未偿付本金金额为基础的利息的支付。

除上述以摊余成本计量的金融资产外，本基金将其余所有的金融资产分类为以公允价值计量且其变动计入当期损益的金融资产。本基金现无分类为以公允价值计量且其变动计入其他综合收益的金融资产。

管理金融资产的业务模式，是指本基金如何管理金融资产以产生现金流量。业务模式决定本基金所管理金融资产现金流量的来源是收取合同现金流量、出售金融资产还是两者兼有。本基金以客观事实为依据、以关键管理人员决定的对金融资产进行管理的特定业务目标为基础，确定管理金融资产的业务模式。

本基金对金融资产的合同现金流量特征进行评估，以确定相关金融资产在特定日期产生的合同现金流量是否仅为对本金和以未偿付本金金额为基础的利息的支付。其中，本金是指金融资产在初始确认时的公允价值；利息包括对货币时间价值、与特定时期未偿付本金金额相关的信用风险、以及其他基本借贷风险、成本和利润的对价。此外，本

基金对可能导致金融资产合同现金流量的时间分布或金额发生变更的合同条款进行评估，以确定其是否满足上述合同现金流量特征的要求。

#### (b) 金融负债的分类

本基金将金融负债分类为以公允价值计量且其变动计入当期损益的金融负债及以摊余成本计量的金融负债。

##### 以公允价值计量且其变动计入当期损益的金融负债

该类金融负债包括交易性金融负债（含属于金融负债的衍生工具）和指定为以公允价值计量且其变动计入当期损益的金融负债。

##### 以摊余成本计量的金融负债

初始确认后，对于该类金融负债采用实际利率法以摊余成本计量。

本基金现无金融负债分类为以公允价值计量且其变动计入当期损益的金融负债。

#### 7.4.4.4 金融资产和金融负债的初始确认、后续计量和终止确认

##### (a) 金融工具的初始确认

金融资产和金融负债在本基金成为相关金融工具合同条款的一方时，于资产负债表内确认。

在初始确认时，金融资产及金融负债均以公允价值计量。对于以公允价值计量且其变动计入当期损益的金融资产或金融负债，相关交易费用直接计入当期损益；对于其他类别的金融资产或金融负债，相关交易费用计入初始确认金额。

##### (b) 后续计量

##### 以公允价值计量且其变动计入当期损益的金融资产

初始确认后，对于该类金融资产以公允价值进行后续计量，产生的利得或损失（包括利息和股利收入）计入当期损益，除非该金融资产属于套期关系的一部分。

以摊余成本计量的金融资产

初始确认后，对于该类金融资产采用实际利率法以摊余成本计量。以摊余成本计量且不属于任何套期关系的一部分的金融资产所产生的利得或损失，在终止确认、重分类、按照实际利率法摊销或确认减值时，计入当期损益。

以公允价值计量且其变动计入当期损益的金融负债

初始确认后，对于该类金融负债以公允价值进行后续计量，除与套期会计有关外，产生的利得或损失（包括利息费用）计入当期损益。

以摊余成本计量的金融负债

初始确认后，对于该类金融负债采用实际利率法以摊余成本计量。

(c) 金融工具的终止确认

满足下列条件之一时，本基金终止确认该金融资产：

收取该金融资产现金流量的合同权利终止；

该金融资产已转移，且本基金将金融资产所有权上几乎所有的风险和报酬转移给转入方；

该金融资产已转移，虽然本基金既没有转移也没有保留金融资产所有权上几乎所有的风险和报酬，但是放弃了对该金融资产控制。

金融资产整体转移满足终止确认条件的，本基金将下列两项金额的差额计入当期损益：

所转移金融资产在终止确认日的账面价值；

因转移金融资产而收到的对价。

金融负债（或其一部分）的现时义务已经解除的，本基金终止确认该金融负债（或该部分金融负债）。

(d) 金融工具的减值

本基金以预期信用损失为基础，对下列项目进行减值会计处理并确认损失准备：

以摊余成本计量的金融资产

本基金持有的其他以公允价值计量的金融资产不适用预期信用损失模型。

#### 预期信用损失的计量

预期信用损失，是指以发生违约的风险为权重的金融工具信用损失的加权平均值。信用损失，是指本基金按照原实际利率折现的、根据合同应收的所有合同现金流量与预期收取的所有现金流量之间的差额，即全部现金短缺的现值。

在计量预期信用损失时，本基金需考虑的最长期限为面临信用风险的最长合同期限(包括考虑续约选择权)。

整个存续期预期信用损失，是指因金融工具整个预计存续期内所有可能发生的违约事件而导致的预期信用损失。

未来 12 个月内预期信用损失，是指因资产负债表日后 12 个月内(若金融工具的预计存续期少于 12 个月，则为预计存续期)可能发生的金融工具违约事件而导致的预期信用损失，是整个存续期预期信用损失的一部分。

本基金对满足下列情形的金融工具按照相当于未来 12 个月内预期信用损失的金额计量其损失准备，对其他金融工具按照相当于整个存续期内预期信用损失的金额计量其损失准备：

该金融工具在资产负债表日只具有较低的信用风险；或  
该金融工具的信用风险自初始确认后并未显著增加。

#### 预期信用损失准备的列报

为反映金融工具的信用风险自初始确认后的变化，本基金在每个资产负债表日重新计量预期信用损失，由此形成的损失准备的增加或转回金额，应当作为减值损失或利得计入当期损益。对于以摊余成本计量的金融资产，损失准备抵减该金融资产在资产负债

表中列示的账面价值。

#### 核销

如果本基金不再合理预期金融资产合同现金流量能够全部或部分收回，则直接减记该金融资产的账面余额。这种减记构成相关金融资产的终止确认。这种情况通常发生在本基金确定债务人没有资产或收入来源可产生足够的现金流量以偿还将被减记的金额。但是，被减记的金融资产仍可能受到本基金催收到期款项相关执行活动的影响。

已减记的金融资产以后又收回的，作为减值损失的转回计入收回当期的损益。

#### 7.4.4.5 金融资产和金融负债的估值原则

除特别声明外，本基金按下述原则计量公允价值：

公允价值是指市场参与者在计量日发生的有序交易中，出售一项资产所能收到或者转移一项负债所需支付的价格。

本基金在确定相关金融资产和金融负债的公允价值时，根据企业会计准则的规定采用在当前情况下适用并且有足够可利用数据和其他信息支持的估值技术。

存在活跃市场且能够获取相同资产或负债报价的金融工具，在估值日有报价的，除会计准则规定的情况外，将该报价不加调整地应用于该资产或负债的公允价值计量；估值日无报价且最近交易日后未发生影响公允价值计量的重大事件的，采用最近交易日的报价确定公允价值。有充足证据表明估值日或最近交易日的报价不能真实反映公允价值的，对报价进行调整，确定公允价值。与上述金融工具相同，但具有不同特征的，以相同资产或负债的公允价值为基础，并在估值技术中考虑不同特征因素的影响。特征是指对资产出售或使用的限制等，如果该限制是针对资产持有者的，那么在估值技术中不应将该限制作为特征考虑。此外，本基金不考虑因其大量持有相关资产或负债所产生的溢价或折价。

对不存在活跃市场的金融工具，采用在当前情况下适用并且有足够可利用数据和其他信息支持的估值技术确定公允价值。采用估值技术确定公允价值时，优先使用可观察输入值，只有在无法取得相关资产或负债可观察输入值或取得不切实可行的情况下，才可以使用不可观察输入值。

如经济环境发生重大变化或证券发行人发生影响证券价格的重大事件，参考类似投

资品种的现行市价及重大变化等因素，对估值进行调整并确定公允价值。

#### 7.4.4.6 金融资产和金融负债的抵销

金融资产和金融负债在资产负债表内分别列示，没有相互抵销。但是，同时满足下列条件的，以相互抵销后的净额在资产负债表内列示：

本基金具有抵销已确认金额的法定权利，且该种法定权利是当前可执行的；  
本基金计划以净额结算，或同时变现该金融资产和清偿该金融负债。

#### 7.4.4.7 实收基金

实收基金为对外发行基金份额所募集的总金额在扣除损益平准金分摊部分后的余额。由于申购和赎回引起的实收基金份额变动分别于基金申购确认日及基金赎回确认日认列。上述申购和赎回分别包括基金转换所引起的转入基金的实收基金增加和转出基金的实收基金减少。

#### 7.4.4.8 损益平准金

损益平准金核算在基金份额发生变动时，申购、赎回、转入、转出及红利再投资等款项中包含的未分配利润和公允价值变动损益，包括已实现损益平准金和未实现损益平准金。已实现损益平准金指根据交易申请日申购或赎回款项中包含的按累计未分配的已实现损益占净资产比例计算的金额。未实现损益平准金指根据交易申请日申购或赎回款项中包含的按累计未分配的未实现损益占净资产比例计算的金额。损益平准金于基金申购确认日或基金赎回确认日进行确认和计量，并于会计期末全额转入未分配利润。

#### 7.4.4.9 收入/(损失)的确认和计量

利息收入

存款利息收入是按借出货币资金的时间和实际利率计算确定。

买入返售金融资产在资金实际占用期间内按实际利率法逐日确认为利息收入。

投资收益

股票投资收益、债券投资收益和衍生工具收益按相关金融资产于处置日成交金额与其初始计量金额的差额确认，处置时产生的交易费用计入投资收益。

股利收益按上市公司宣告的分红派息比例计算的金额扣除应由上市公司代扣代缴的个人所得税后的净额确认。

以公允价值计量且其变动计入当期损益的债券投资，在其持有期间，按票面金额和票面利率计算的利息计入投资收益。

#### 公允价值变动收益

公允价值变动收益核算基金持有的采用公允价值模式计量的以公允价值计量且其变动计入当期损益的金融资产、衍生工具、以公允价值计量且其变动计入当期损益的金融负债等公允价值变动形成的应计入当期损益的利得或损失。不包括本基金持有的以公允价值计量且其变动计入当期损益的债券投资在持有期间按票面利率计算的利息。

#### 7.4.4.10 费用的确认和计量

本基金的管理人报酬、托管费和销售服务费在费用涵盖期间按基金合同约定的费率和计算方法逐日确认。

以摊余成本计量的金融负债在持有期间确认的利息支出按实际利率法计算。

#### 7.4.4.11 基金的收益分配政策

- 1、在符合有关基金分红条件的前提下，本基金管理人可以根据实际情况进行收益分配，具体分配方案以公告为准，若《基金合同》生效不满 3 个月可不进行收益分配；
- 2、本基金收益分配方式为现金分红；
- 3、基金收益分配后各类基金份额净值不能低于面值，即基金收益分配基准日的各类基金份额净值减去每单位该类基金份额收益分配金额后不能低于面值；
- 4、本基金两类基金份额在费用收取上不同，其对应的可分配收益可能有所不同。同一类别基金份额享有同等分配权；
- 5、法律法规或监管机关另有规定的，从其规定。

#### 7.4.4.12 外币交易

外币交易按交易发生日的即期汇率将外币金额折算为人民币入账。

外币货币性项目，于估值日采用估值日的即期汇率折算为人民币，所产生的折算差额直接计入汇兑损益科目。以公允价值计量的外币非货币性项目，于估值日采用估值日的即期汇率折算为人民币，所产生的折算差额直接计入公允价值变动损益科目。

#### 7.4.4.13 分部报告

本基金以内部组织结构、管理要求、内部报告制度为依据确定经营分部，以经营分部为基础确定报告分部。

本基金目前以一个经营分部运作，不需要进行分部报告的披露。

#### 7.4.4.14 其他重要的会计政策和会计估计

编制财务报表时，本基金需要运用估计和假设，这些估计和假设会对会计政策的应用及资产、负债、收入和支出的金额产生影响。实际情况可能与这些估计不同。本基金对估计涉及的关键假设和不确定因素的判断进行持续评估，会计估计变更的影响在变更当期和未来期间予以确认。

对于证券交易所上市的股票，若出现重大事项停牌或交易不活跃（包括涨跌停时的交易不活跃）等情况，本基金根据中国证监会公告[2017]13号《中国证券监督管理委员会关于证券投资基金估值业务的指导意见》，根据具体情况采用《关于发布中基协（AMAC）基金行业股票估值指数的通知》提供的指数收益法、市盈率法、现金流量折现法等估值技术进行估值。

对于在发行时明确一定期限限售期的股票，根据中基协发[2017]6号《关于发布<证券投资基金投资流通受限股票估值指引（试行）>的通知》，在估值日按照流通受限股票计算公式确定估值日流通受限股票的价值。

根据《关于固定收益品种的估值处理标准》在银行间债券市场、上海证券交易所、深圳证券交易所、北京证券交易所及中国证券监督管理委员会认可的其他交易场所上市交易或挂牌转让的固定收益品种（估值处理标准另有规定的除外），采用第三方估值基准服务机构提供的价格数据进行估值。

### 7.4.5 会计政策和会计估计变更以及差错更正的说明

#### 7.4.5.1 会计政策变更的说明

本基金在本报告期内未发生重大会计政策变更。

#### 7.4.5.2 会计估计变更的说明

本基金在本报告期内未发生重大会计估计变更。

#### 7.4.5.3 差错更正的说明

本基金在本报告期内未发生重大会计差错更正。

#### 7.4.6 税项

根据财税[2002]128号《关于开放式证券投资基金有关税收问题的通知》、财税[2004]78号文《关于证券投资基金税收政策的通知》、财税[2012]85号文《关于实施上市公司股息红利差别化个人所得税政策有关问题的通知》、财税[2015]101号《关于上市公司股息红利差别化个人所得税政策有关问题的通知》、财税[2014]81号文《关于沪港股票市场交易互联互通机制试点有关税收政策的通知》、财税[2016]127号文《关于深港股票市场交易互联互通机制试点有关税收政策的通知》、深圳证券交易所于2008年9月18日发布的《深圳证券交易所关于做好证券交易印花税征收方式调整工作的通知》、财税[2008]1号文《关于企业所得税若干优惠政策的通知》、财税[2016]36号文《关于全面推开营业税改征增值税试点的通知》、财税[2016]46号《关于进一步明确全面推开营改增试点金融业有关政策的通知》、财税[2016]70号《关于金融机构同业往来等增值税政策的补充通知》、财税[2016]140号文《关于明确金融、房地产开发、教育辅助服务等增值税政策的通知》、财税[2017]2号文《关于资管产品增值税政策有关问题的补充通知》、财税[2017]56号《关于资管产品增值税有关问题的通知》、财税[2017]90号《关于租入固定资产进项税额抵扣等增值税政策的通知》、中投信〔2021〕20号《关于香港联合交易所有限公司上调股票交易印花税率有关提示的通知》、财政部公告2019年第93号《关于继续执行沪港、深港股票市场交易互联互通机制和内地与香港基金互认有关个人所得税政策的公告》、财政部税务总局公告2023年第2号《关于延续实施有关个人所得税优惠政策的公告》、财政部 税务总局 中国证监会公告2023年第23号《关于延续实施沪港、深港股票市场交易互联互通机制和内地与香港基金互认有关个人所得税政策的公告》、财税[2023]39号《关于减半征收证券交易印花税的公告》、财政部 税务总局公告2024年第8号《关于延续实施全国中小企业股份转让系统挂牌公司股息红利差别化个人所得税政策的公告》、财税[2025]4号《关于国债等债券利息收入增值税政策的公告》及其他相关税务法规和实务操作，本基金适用的主要税项列示如下：

a) 资管产品管理人运营资管产品过程中发生的增值税应税行为，以管理人为增值税纳税人，暂适用简易计税方法，按照3%的征收率缴纳增值税。

证券投资基金管理人运用基金买卖股票、债券取得的金融商品转让收入免征增值税；对金融同业往来取得的利息收入免征增值税；同业存款利息收入免征增值税以及一般存

款利息收入不征收增值税。自 2025 年 8 月 8 日起，对在该日期之后（含当日）新发行的国债、地方政府债券、金融债券的利息收入，恢复征收增值税，对该日期之前已发行的国债、地方政府债券、金融债券（含在 2025 年 8 月 8 日之后续发行的部分）的利息收入，继续免征增值税直至债券到期。资管产品管理人运营资管产品提供的贷款服务，以产生的利息及利息性质的收入为销售额。

b) 对投资者从证券投资基金分配中取得的收入，暂不征收企业所得税。

对证券投资基金从中国内地证券市场中取得的收入，包括买卖股票、债券的差价收入，股票的股息、红利收入，债券的利息收入及其他收入，暂不征收企业所得税。

c) 对基金从上市公司、全国中小企业股份转让系统公开转让股票的非上市公众公司（“挂牌公司”）取得的股息红利所得，持股期限在 1 个月以内(含 1 个月)的，其股息红利所得全额计入应纳税所得额；持股期限在 1 个月以上至 1 年(含 1 年)的，暂减按 50% 计入应纳税所得额；持股期限超过 1 年的，暂免征收个人所得税。对基金持有的上市公司限售股，解禁后取得的股息、红利收入，按照上述规定计算纳税，持股时间自解禁日起计算；解禁前取得的股息、红利收入继续暂减按 50% 计入应纳税所得额。上述所得统一适用 20% 的税率计征个人所得税。

对基金取得的企业债券利息收入，应由发行债券的企业在向基金支付利息时代扣代缴 20% 的个人所得税。

对内地个人投资者通过沪港通、深港通投资香港联交所上市 H 股取得的股息红利，H 股公司应向中国证券登记结算有限责任公司（以下简称中国结算）提出申请，由中国结算向 H 股公司提供内地个人投资者名册，H 股公司按照 20% 的税率代扣个人所得税。内地个人投资者通过沪港通、深港通投资香港联交所上市的非 H 股取得的股息红利，由中国结算按照 20% 的税率代扣个人所得税。对内地证券投资基金通过沪港通、深港通投资香港联交所上市股票取得的股息红利所得，按照上述规定计征个人所得税。

对内地个人投资者通过沪港通、深港通投资香港联交所上市股票取得的转让差价所得和通过基金互认买卖香港基金份额取得的转让差价所得，继续暂免征收个人所得税，执行至 2027 年 12 月 31 日。

d) 基金卖出股票按 0.1% 的税率缴纳股票交易印花税，买入股票不征收股票交易印花税。自 2023 年 8 月 28 日起，证券交易印花税实施减半征收。对于基金通过沪港通、深港通买卖、继承、赠与联交所上市股票，按照香港特别行政区现行税法规定缴纳印花

税。

e) 对基金运营过程中缴纳的增值税,分别按照证券投资基金管理人所在地适用的税率,计算缴纳城市维护建设税、教育费附加和地方教育附加。

## 7.4.7 重要财务报表项目的说明

### 7.4.7.1 货币资金

单位:人民币元

项目	本期末 2025 年 12 月 31 日	上年度末 2024 年 12 月 31 日
活期存款	14,353,402.09	14,357,244.85
等于: 本金	14,352,214.82	14,356,267.55
加: 应计利息	1,187.27	977.30
定期存款	-	-
等于: 本金	-	-
加: 应计利息	-	-
其中: 存款期限 1 个月以内	-	-
存款期限 1-3 个月	-	-
存款期限 3 个月以上	-	-
其他存款	-	-
等于: 本金	-	-
加: 应计利息	-	-
合计	14,353,402.09	14,357,244.85

### 7.4.7.2 交易性金融资产

单位:人民币元

项目	本期末 2025 年 12 月 31 日			
	成本	应计利息	公允价值	公允价值变动

股票		427,145,647.99	-	432,502,680.02	5,357,032.03
贵金属投资-金交所黄金合约		-	-	-	-
债券	交易所市场	233,575,667.25	2,108,553.57	237,322,333.57	1,638,112.75
	银行间市场	151,117,572.92	2,139,072.88	155,132,072.88	1,875,427.08
	合计	384,693,240.17	4,247,626.45	392,454,406.45	3,513,539.83
资产支持证券		-	-	-	-
基金		-	-	-	-
其他		-	-	-	-
合计		811,838,888.16	4,247,626.45	824,957,086.47	8,870,571.86
项目	上年度末				
	2024 年 12 月 31 日				
		成本	应计利息	公允价值	公允价值变动
股票		477,534,211.52	-	466,933,029.40	-10,601,182.12
贵金属投资-金交所黄金合约		-	-	-	-
债券	交易所市场	280,384,980.17	3,518,939.62	288,267,619.62	4,363,699.83
	银行间市场	141,167,675.12	2,082,416.44	146,811,416.44	3,561,324.88
	合计	421,552,655.29	5,601,356.06	435,079,036.06	7,925,024.71
资产支持证券		-	-	-	-
基金		-	-	-	-
其他		-	-	-	-
合计		899,086,866.81	5,601,356.06	902,012,065.46	-2,676,157.41

### 7.4.7.3 衍生金融资产/负债

#### 7.4.7.3.1 衍生金融资产/负债期末余额

本基金本报告期末及上年度末均未持有衍生金融资产/负债。

### 7.4.7.4 买入返售金融资产

#### 7.4.7.4.1 各项买入返售金融资产期末余额

本基金本报告期末及上年度末均未持有买入返售金融资产。

#### 7.4.7.4.2 期末买断式逆回购交易中取得的债券

本基金本报告期末及上年度末均未持有买断式逆回购交易中取得的债券。

#### 7.4.7.5 其他资产

本基金本报告期末及上年度末无其他资产。

#### 7.4.7.6 其他负债

单位：人民币元

项目	本期末 2025 年 12 月 31 日	上年度末 2024 年 12 月 31 日
应付券商交易单元保证金	-	-
应付赎回费	-	-
应付证券出借违约金	-	-
应付交易费用	359,496.85	731,722.94
其中：交易所市场	359,496.85	731,547.94
银行间市场	-	175.00
应付利息	-	-
应付账户维护费	9,000.00	9,000.00
应付信息披露费	120,000.00	120,000.00
应付审计费	35,000.00	45,000.00
预提上清所查询服务费	300.00	-
合计	523,796.85	905,722.94

#### 7.4.7.7 实收基金

中银顺兴回报一年持有期混合 A

金额单位：人民币元

项目	本期 2025年1月1日至2025年12月31日	
	基金份额（份）	账面金额
上年度末	513,253,850.06	513,253,850.06
本期申购	3,883,169.91	3,883,169.91
本期赎回（以“-”号填列）	-102,088,098.89	-102,088,098.89

本期末	415,048,921.08	415,048,921.08
-----	----------------	----------------

中银顺兴回报一年持有期混合 C

金额单位：人民币元

项目	本期 2025年1月1日至2025年12月31日	
	基金份额（份）	账面金额
上年度末	516,708,230.76	516,708,230.76
本期申购	1,204,185.54	1,204,185.54
本期赎回（以“-”号填列）	-97,687,788.81	-97,687,788.81
本期末	420,224,627.49	420,224,627.49

注：申购含红利再投、转换入份额，赎回含转换出份额。

7.4.7.8 未分配利润

中银顺兴回报一年持有期混合 A

单位：人民币元

项目	已实现部分	未实现部分	未分配利润合计
上年度末	-57,961,471.85	-30,088,182.76	-88,049,654.61
本期期初	-57,961,471.85	-30,088,182.76	-88,049,654.61
本期利润	54,278,087.40	5,902,544.63	60,180,632.03
本期基金份额交易产生的变动数	4,101,656.24	3,780,473.97	7,882,130.21
其中：基金申购款	-203,467.28	-151,778.31	-355,245.59
基金赎回款	4,305,123.52	3,932,252.28	8,237,375.80
本期已分配利润	-	-	-
本期末	418,271.79	-20,405,164.16	-19,986,892.37

中银顺兴回报一年持有期混合 C

单位：人民币元

项目	已实现部分	未实现部分	未分配利润合计
上年度末	-70,242,268.46	-29,924,645.51	-100,166,913.97
本期期初	-70,242,268.46	-29,924,645.51	-100,166,913.97
本期利润	50,384,433.89	5,644,184.64	56,028,618.53
本期基金份额交易产生的变动数	6,982,150.56	3,820,301.40	10,802,451.96
其中：基金申购款	-83,501.98	-42,783.33	-126,285.31

基金赎回款	7,065,652.54	3,863,084.73	10,928,737.27
本期已分配利润	-	-	-
本期末	-12,875,684.01	-20,460,159.47	-33,335,843.48

#### 7.4.7.9 存款利息收入

单位：人民币元

项目	本期 2025年1月1日至2025年12月 31日	上年度可比期间 2024年1月1日至2024年12 月31日
活期存款利息收入	39,106.32	42,757.25
定期存款利息收入	-	-
其他存款利息收入	-	-
结算备付金利息收入	35,297.56	172,350.76
其他	1,304.92	3,949.31
合计	75,708.80	219,057.32

#### 7.4.7.10 股票投资收益

##### 7.4.7.10.1 股票投资收益项目构成

单位：人民币元

项目	本期 2025年1月1日至2025年 12月31日	上年度可比期间 2024年1月1日至2024年 12月31日
股票投资收益——买卖股票差价收入	98,550,359.76	-11,028,568.02
股票投资收益——赎回差价收入	-	-
股票投资收益——申购差价收入	-	-
股票投资收益——证券出借差价收入	-	-
合计	98,550,359.76	-11,028,568.02

##### 7.4.7.10.2 股票投资收益——买卖股票差价收入

单位：人民币元

项目	本期 2025年1月1日至2025年12 月31日	上年度可比期间 2024年1月1日至2024年12 月31日
----	---------------------------------	--------------------------------------

卖出股票成交总额	1,947,747,130.45	2,134,787,712.34
减：卖出股票成本总额	1,845,836,414.13	2,141,618,300.24
减：交易费用	3,360,356.56	4,197,980.12
买卖股票差价收入	98,550,359.76	-11,028,568.02

#### 7.4.7.11 债券投资收益

##### 7.4.7.11.1 债券投资收益项目构成

单位：人民币元

项目	本期 2025年1月1日至2025年 12月31日	上年度可比期间 2024年1月1日至2024年 12月31日
债券投资收益——利息收入	10,975,073.81	13,111,810.31
债券投资收益——买卖债券（债转股及债券到期兑付）差价收入	480,540.81	1,068,388.75
债券投资收益——赎回差价收入	-	-
债券投资收益——申购差价收入	-	-
合计	11,455,614.62	14,180,199.06

##### 7.4.7.11.2 债券投资收益——买卖债券差价收入

单位：人民币元

项目	本期 2025年1月1日至2025年 12月31日	上年度可比期间 2024年1月1日至2024年 12月31日
卖出债券（债转股及债券到期兑付）成交总额	143,295,676.63	164,182,019.50
减：卖出债券（债转股及债券到期兑付）成本总额	140,718,993.92	160,392,348.09
减：应计利息总额	2,095,616.90	2,720,432.66
减：交易费用	525.00	850.00
买卖债券差价收入	480,540.81	1,068,388.75

**7.4.7.12 资产支持证券投资收益**

本基金本报告期及上年度可比期间均无资产支持证券投资收益。

**7.4.7.13 衍生工具收益**

单位：人民币元

项目	本期	上年度可比期间
	2025年1月1日至2025年12月31日	2024年1月1日至2024年12月31日
卖出权证成交总额	-	155,887.74
减：卖出权证成本总额	-	-
减：交易费用	-	-
减：买卖权证差价收入应缴纳增值税额	-	4,540.42
买卖权证差价收入	-	151,347.32

**7.4.7.14 股利收益**

单位：人民币元

项目	本期	上年度可比期间
	2025年1月1日至2025年12月31日	2024年1月1日至2024年12月31日
股票投资产生的股利收益	10,176,817.61	16,232,950.02
其中：证券出借权益补偿收入	-	-
基金投资产生的股利收益	-	-
合计	10,176,817.61	16,232,950.02

**7.4.7.15 公允价值变动收益**

单位：人民币元

项目名称	本期	上年度可比期间
	2025年1月1日至2025年12月31日	2024年1月1日至2024年12月31日
1.交易性金融资产	11,546,729.27	38,082,937.72
——股票投资	15,958,214.15	31,705,163.24

——债券投资	-4,411,484.88	6,377,774.48
——资产支持证券投资	-	-
——基金投资	-	-
——贵金属投资	-	-
——其他	-	-
2.衍生工具	-	-
——权证投资	-	-
3.其他	-	-
减：应税金融商品公允价值变动产生的预估增值税	-	-
合计	11,546,729.27	38,082,937.72

#### 7.4.7.16 其他收入

本基金本报告期及上年度可比期间均无其他收入。

#### 7.4.7.17 其他费用

单位：人民币元

项目	本期 2025年1月1日至2025年12月31日	上年度可比期间 2024年1月1日至2024年12月31日
审计费用	35,000.00	45,000.00
信息披露费	120,000.00	120,000.00
证券出借违约金	-	-
证券组合费	14,510.73	6,525.72
账户维护费	36,000.00	36,000.00
银行汇划费	6,722.94	5,470.27
其他	1,500.00	1,200.00
合计	213,733.67	214,195.99

#### 7.4.8 或有事项、资产负债表日后事项的说明

##### 7.4.8.1 或有事项

截至资产负债表日，本基金无需要披露的或有事项。

##### 7.4.8.2 资产负债表日后事项

截至财务报表批准日，本基金无需要披露的资产负债表日后事项。

#### 7.4.9 关联方关系

关联方名称	与本基金的关系
中银基金管理有限公司	基金管理人、注册登记机构、基金销售机构
兴业银行股份有限公司(“兴业银行”)	基金托管人、基金销售机构
中国银行股份有限公司(“中国银行”)	基金管理人的控股股东、基金销售机构
中银国际证券股份有限公司	受中国银行重大影响
贝莱德投资管理(英国)有限公司	基金管理人的股东
中银资产管理有限公司	基金管理人的全资子公司
中银(新加坡)资产管理有限公司	基金管理人的全资子公司
大丰银行股份有限公司(“大丰银行”)	受中国银行重大影响

注：以下关联交易均在正常业务范围内按一般商业条款订立。

#### 7.4.10 本报告期及上年度可比期间的关联方交易

##### 7.4.10.1 通过关联方交易单元进行的交易

本基金本报告期及上年度可比期间均未通过关联方交易单元进行交易。

##### 7.4.10.2 关联方报酬

###### 7.4.10.2.1 基金管理费

单位：人民币元

项目	本期 2025年1月1日至2025年 12月31日	上年度可比期间 2024年1月1日至2024年 12月31日
当期发生的基金应支付的管理费	10,046,614.60	10,477,852.62
其中：应支付销售机构的客户维护费	4,952,086.86	5,168,015.73
应支付基金管理人的净管理费	5,094,527.74	5,309,836.89

注：基金管理费每日计提，按月支付。基金的管理费按前一日基金资产净值的 1.2% 年费率计提。计算方法如下：

$$H = E \times 1.2\% \div \text{当年天数}$$

H 为每日应计提的基金管理费

E 为前一日的基金资产净值

## 7.4.10.2.2 基金托管费

单位：人民币元

项目	本期	上年度可比期间
	2025年1月1日至2025年12月31日	2024年1月1日至2024年12月31日
当期发生的基金应支付的托管费	1,674,435.82	1,746,308.74

注：基金托管费每日计提，按月支付。基金的托管费按前一日基金资产净值的 0.20% 的年费率计提。计算方法如下：

$$H = E \times 0.20\% \div \text{当年天数}$$

H 为每日应计提的基金托管费

E 为前一日的基金资产净值

## 7.4.10.2.3 销售服务费

单位：人民币元

获得销售服务费的各关联方名称	本期		
	2025年1月1日至2025年12月31日		
	当期发生的基金应支付的销售服务费		
	中银顺兴回报一年持有期混合A	中银顺兴回报一年持有期混合C	合计
中国银行	-	43,324.13	43,324.13
兴业银行	-	2,414,294.66	2,414,294.66
中银基金管理有限公司	-	1,153.20	1,153.20
合计	-	2,458,771.99	2,458,771.99
获得销售服务费的各关联方名称	上年度可比期间		
	2024年1月1日至2024年12月31日		
	当期发生的基金应支付的销售服务费		
	中银顺兴回报一年持有期混合A	中银顺兴回报一年持有期混合C	合计
中国银行	-	45,469.35	45,469.35
兴业银行	-	2,510,121.49	2,510,121.49
中银基金管理有限公司	-	1,036.67	1,036.67
合计	-	2,556,627.51	2,556,627.51

注：A 类基金份额不收取销售服务费。支付基金销售机构的销售服务费按前一日 C 类基金份额的基金资产净值 0.60% 的年费率计提，逐日累计至每月月底，按月支付给中银基

金管理有限公司，再由中银基金管理有限公司计算并支付给各基金销售机构。其计算公式为：

日销售服务费 = 前一日 C 类的基金资产净值 × 0.60% / 当年天数。

#### 7.4.10.3 与关联方进行银行间同业市场的债券(含回购)交易

本基金本报告期及上年度可比期间未与关联方进行银行间同业市场债券(含回购)交易。

#### 7.4.10.4 报告期内转融通证券出借业务发生重大关联交易事项的说明

##### 7.4.10.4.1 与关联方通过约定申报方式进行的适用固定期限费率的证券出借业务的情况

本基金本报告期内及上年度可比期间未与关联方通过约定申报方式进行适用固定期限费率的证券出借业务。

##### 7.4.10.4.2 与关联方通过约定申报方式进行的适用市场化期限费率的证券出借业务的情况

本基金本报告期内及上年度可比期间未与关联方通过约定申报方式进行适用市场化期限费率的证券出借业务。

#### 7.4.10.5 各关联方投资本基金的情况

##### 7.4.10.5.1 报告期内基金管理人运用固有资金投资本基金的情况

本基金的基金管理人本报告期内及上年度可比期间均未运用固有资金投资本基金。

##### 7.4.10.5.2 报告期末除基金管理人之外的其他关联方投资本基金的情况

本基金除基金管理人之外的其他关联方于本报告期末及上年度末均未投资本基金。

#### 7.4.10.6 由关联方保管的银行存款余额及当期产生的利息收入

单位：人民币元

关联方名称	本期		上年度可比期间	
	2025年1月1日至2025年12月31日		2024年1月1日至2024年12月31日	
	期末余额	当期利息收入	期末余额	当期利息收入
兴业银行股份有限公司	14,353,402.09	39,106.32	14,357,244.85	42,757.25

注：本基金的银行存款由基金托管人兴业银行保管，按银行同业利率计息。

#### 7.4.10.7 本基金在承销期内参与关联方承销证券的情况

本基金本报告期内及上年度可比期间均未发生在承销期内参与关联方承销证券的情况。

**7.4.10.8 其他关联交易事项的说明**

本基金本报告期内及上年度可比期间无须作说明的其他关联交易事项。

**7.4.11 利润分配情况**

本基金本报告期内未进行利润分配。

**7.4.12 期末（2025 年 12 月 31 日）本基金持有的流通受限证券****7.4.12.1 因认购新发/增发证券而于期末持有的流通受限证券**

金额单位：人民币元

7.4.12.1.1 受限证券类别：股票										
证券代码	证券名称	成功认购日	受限期	流通受限类型	认购价格	期末估值单价	数量(单位：股)	期末成本总额	期末估值总额	备注
688795	摩尔线程	2025-11-26	6个月以上	新股锁定期内	114.28	416.02	3,002	343,068.56	1,248,892.04	-
688802	沐曦股份	2025-12-09	6个月以上	新股锁定期内	104.66	399.40	2,230	233,391.80	890,662.00	-
688783	西安奕材	2025-10-20	6个月以上	新股锁定期内	8.62	18.39	38,742	333,956.04	712,465.38	-
688790	昂瑞微	2025-12-09	6个月以上	新股锁定期内	83.06	117.07	2,319	192,616.14	271,485.33	-
688765	禾元生物	2025-10-16	1-6个月(含)	新股锁定期内	29.06	52.62	3,225	93,718.50	169,699.50	-
301656	联合动力	2025-09-17	1-6个月(含)	新股锁定期内	12.48	25.46	5,315	66,331.20	135,319.90	-
001280	中国铀业	2025-11-25	1-6个月(含)	新股锁定期内	17.89	45.36	2,277	40,735.53	103,284.72	-
688729	屹唐股份	2025-07-01	1-6个月(含)	新股锁定期内	8.45	24.28	3,505	29,617.25	85,101.40	-

688759	必贝特	2025-10-21	1-6个月(含)	新股锁定期内	17.78	25.11	2,789	49,588.42	70,031.79	-
688809	强一股份	2025-12-23	1-6个月(含)	新股锁定期内	85.09	203.31	253	21,527.77	51,437.43	-
301638	南网数字	2025-11-11	1-6个月(含)	新股锁定期内	5.69	14.21	2,322	13,212.18	32,995.62	-
001386	马可波罗	2025-10-15	1-6个月(含)	新股锁定期内	13.75	18.53	1,626	22,357.50	30,129.78	-
688727	恒坤新材	2025-11-11	1-6个月(含)	新股锁定期内	14.99	34.87	563	8,439.37	19,631.81	-
001233	海安集团	2025-11-18	1-6个月(含)	新股锁定期内	48.00	51.88	370	17,760.00	19,195.60	-
688796	百奥赛图	2025-12-02	1-6个月(含)	新股锁定期内	26.68	42.25	423	11,285.64	17,871.75	-
688807	优迅股份	2025-12-10	1-6个月(含)	新股锁定期内	51.66	135.56	131	6,767.46	17,758.36	-
301632	广东建科	2025-08-05	1-6个月(含)	新股锁定期内	6.56	23.68	656	4,303.36	15,534.08	-
301563	云汉芯城	2025-09-23	1-6个月(含)	新股锁定期内	27.00	133.69	110	2,970.00	14,705.90	-
301491	汉桑科技	2025-07-29	1-6个月(含)	新股锁定期内	28.91	55.11	245	7,082.95	13,501.95	-
301584	建发致新	2025-09-18	1-6个月(含)	新股锁定期内	7.05	26.82	447	3,151.35	11,988.54	-
001369	双欣环保	2025-12-23	1-6个月(含)	新股锁定期内	6.85	12.89	897	6,144.45	11,562.33	-
301609	山大电力	2025-07-16	1-6个月(含)	新股锁定期内	14.66	40.99	277	4,060.82	11,354.23	-
301687	新广益	2025-12-24	1-6个月	新股锁定	21.93	54.39	195	4,276.35	10,606.05	-

			(含)	期内						
00122 1	悍高集团	2025-07-23	1-6个月 (含)	新股 锁定 期内	15.43	56.94	160	2,468. 80	9,110. 40	-
30166 7	纳百川	2025-12-10	1-6个月 (含)	新股 锁定 期内	22.63	57.07	151	3,417. 13	8,617. 57	-
68880 5	健信超导	2025-12-17	1-6个月 (含)	新股 锁定 期内	18.58	32.37	265	4,923. 70	8,578. 05	-
60341 8	友升股份	2025-09-16	1-6个月 (含)	新股 锁定 期内	46.36	59.06	139	6,444. 04	8,209. 34	-
60317 5	超颖电子	2025-10-17	1-6个月 (含)	新股 锁定 期内	17.08	48.56	169	2,886. 52	8,206. 64	-
60309 2	德力佳	2025-10-30	1-6个月 (含)	新股 锁定 期内	46.68	55.66	146	6,815. 28	8,126. 36	-
00128 5	瑞立科密	2025-09-23	1-6个月 (含)	新股 锁定 期内	42.28	56.08	137	5,792. 36	7,682. 96	-
30166 8	昊创瑞通	2025-09-15	1-6个月 (含)	新股 锁定 期内	21.00	44.80	165	3,465. 00	7,392. 00	-
60102 6	道生天合	2025-10-09	1-6个月 (含)	新股 锁定 期内	5.98	14.28	451	2,696. 98	6,440. 28	-
30157 5	艾芬达	2025-09-03	1-6个月 (含)	新股 锁定 期内	27.69	49.55	126	3,488. 94	6,243. 30	-
60340 6	天富龙	2025-07-30	1-6个月 (含)	新股 锁定 期内	23.60	40.16	153	3,610. 80	6,144. 48	-
60326 2	技源集团	2025-07-16	1-6个月 (含)	新股 锁定 期内	10.88	28.10	155	1,686. 40	4,355. 50	-
60324 8	锡华科技	2025-12-16	1-6个月 (含)	新股 锁定 期内	10.10	16.30	260	2,626. 00	4,238. 00	-
60337 0	华新精科	2025-08-27	1-6个月 (含)	新股 锁定 期内	18.60	46.35	82	1,525. 20	3,800. 70	-
60337	大明	2025-	1-6个	新股	12.55	26.21	111	1,393.	2,909.	-

6	电子	10-28	月 (含)	锁定 期内				05	31	
60333 4	丰倍 生物	2025- 10-29	1-6 个 月 (含)	新股 锁定 期内	24.49	32.82	88	2,155. 12	2,888. 16	-
00139 6	誉帆 科技	2025- 12-23	1-6 个 月 (含)	新股 锁定 期内	22.29	35.39	69	1,538. 01	2,441. 91	-

注：双欣环保于 2026 年 3 月 5 日更名为双欣材料。

#### 7.4.12.2 期末持有的暂时停牌等流通受限股票

本基金本报告期末未持有暂时停牌等流通受限股票。

#### 7.4.12.3 期末债券正回购交易中作为抵押的债券

##### 7.4.12.3.1 银行间市场债券正回购

截至本报告期末 2025 年 12 月 31 日止，本基金未持有银行间市场债券正回购交易中作为质押的债券。

##### 7.4.12.3.2 交易所市场债券正回购

截至本报告期末 2025 年 12 月 31 日止，基金从事证券交易所债券正回购交易形成的卖出回购金融资产款余额为人民币 59,985,335.94 元，全部于 2026 年 1 月 5 日到期。该类交易要求本基金在回购期内持有的证券交易所交易的债券和/或在新质押式回购下转入质押库的债券，按证券交易所规定的比例折算为标准券后，不低于债券回购交易的余额。

#### 7.4.12.4 期末参与转融通证券出借业务的证券

截至本报告期末本基金无参与转融通证券出借业务的证券。

### 7.4.13 金融工具风险及管理

#### 7.4.13.1 风险管理政策和组织架构

本基金在日常经营活动中面临的相关的风险主要包括信用风险、流动性风险及市场风险。本基金的基金管理人从事风险管理的主要目标是争取将以上风险控制在限定的范围之内，使本基金在风险和收益之间取得最佳的平衡以实现“风险和收益相匹配”的风险收益目标。

本基金的基金管理人奉行全面风险管理体系的建设，建立了包括风险管理委员会、风险管理与内部控制委员会、督察长、风险管理部、内控与法律合规部、审计部和相关业务部门构成的多级风险管理架构体系。本基金的基金管理人在董事会下设立风险管理委员会，负责制定风险管理的宏观政策，审议通过风险控制的总体措施等；在管理层层

面设立风险管理与内部控制委员会，讨论和制定公司日常经营过程中风险防范和控制措施；在业务操作层面风险管理职责主要由风险管理部负责，协调并与各部门合作完成运作风险管理以及进行投资风险分析与绩效评估。

本基金的基金管理人对于金融工具的风险管理方法主要是通过定性分析和定量分析的方法去估测各种风险产生的可能损失。从定性分析的角度出发，判断风险损失的严重程度和出现同类风险损失的频度。而从定量分析的角度出发，根据本基金的投资目标，结合基金资产所运用金融工具特征通过特定的风险量化指标、模型，日常的量化报告，确定风险损失的限度和相应置信程度，及时可靠地对各种风险进行监督、检查和评估，并通过相应决策，将风险控制在可承受的范围内。

#### 7.4.13.2 信用风险

信用风险是指基金在交易过程中因交易对手未履行合同责任，或者基金所投资证券之发行人出现违约、拒绝支付到期本息等情况，导致基金资产损失和收益变化的风险。

本基金的基金管理人在交易前对交易对手的资信状况进行了充分的评估。本基金的银行存款均存放于信用良好的银行，与银行存款相关的信用风险不重大。本基金在交易所进行的交易均以中国证券登记结算有限责任公司为交易对手完成证券交收和款项清算，违约风险可能性很小；在银行间同业市场进行交易前均对交易对手进行信用评估并对证券交割方式进行限制以控制相应的信用风险。

本基金的基金管理人建立了信用风险管理流程，通过对投资品种信用等级评估来控制证券发行人的信用风险，且通过分散化投资以分散信用风险。

##### 7.4.13.2.1 按短期信用评级列示的债券投资

单位：人民币元

短期信用评级	本期末 2025年12月31日	上年度末 2024年12月31日
A-1	-	-
A-1 以下	-	-
未评级	39,795,251.37	30,784,072.77
合计	39,795,251.37	30,784,072.77

注：评级取自第三方评级机构。

##### 7.4.13.2.2 按长期信用评级列示的债券投资

单位：人民币元

长期信用评级	本期末 2025年12月31日	上年度末 2024年12月31日
AAA	338,450,696.99	383,878,278.36

AAA 以下	-	-
未评级	14,208,458.09	20,416,684.93
合计	352,659,155.08	404,294,963.29

注：评级取自第三方评级机构。

### 7.4.13.3 流动性风险

流动性风险是指在履行以交付现金或其他金融资产的方式结算的义务时发生资金短缺的风险。对于本基金而言，体现在所持金融工具变现的难易程度。本基金的流动性风险一方面来自于基金份额持有人可在基金每个开放日要求赎回其持有的基金份额，另一方面来自于投资品种所处的交易市场不活跃而带来的变现困难或因投资集中而无法在市场出现剧烈波动的情况下以合理的价格变现。

#### 7.4.13.3.1 报告期内本基金组合资产的流动性风险分析

本基金的基金管理人严格按照《公开募集证券投资基金运作管理办法》及《公开募集开放式证券投资基金流动性风险管理规定》等有关法规的要求建立健全流动性风险管理的内部控制体系，审慎评估各类资产的流动性，针对性制定流动性风险管理措施，对本基金组合资产的流动性风险进行管理。本基金的基金管理人采用监控基金组合资产持仓集中度指标、逆回购交易的到期日与交易对手的集中度、流动性受限资产比例、基金组合资产中 7 个工作日可变现资产的可变现价值以及压力测试等方式防范流动性风险。同时，对本基金的申购赎回情况进行监控，保持基金投资组合中的可用现金头寸与之相匹配，确保本基金资产的变现能力与投资者赎回需求的匹配与平衡。本基金的基金管理人在基金合同中设计了巨额赎回条款，约定在非常情况下赎回申请的处理方式，控制因开放申购赎回模式带来的流动性风险，有效保障基金持有人利益。

除本报告“期末本基金持有的流通受限证券”章节中所列示券种流通暂时受限制不能自由转让外，本基金本报告期末的其他资产均能及时变现。此外，本基金可通过卖出回购金融资产方式借入短期资金应对流动性需求，其上限一般不超过基金持有的债券投资的公允价值。

于本报告期末，除卖出回购金融资产款余额人民币 59,985,335.94 元将在六个月以内到期且计息外，本基金所承担的其他金融负债的合同约定到期日均为一个月以内且不计息，可赎回基金份额净值(净资产)无固定到期日且不计息，因此账面余额约为未折现的合约到期现金流量。

本报告期内，本基金未发生重大流动性风险事件。

#### 7.4.13.4 市场风险

市场风险是指基金所持金融工具的公允价值或未来现金流量因所处市场各类价格因素的变动而发生波动的风险，包括利率风险、外汇风险和其他价格风险。

##### 7.4.13.4.1 利率风险

利率风险是指金融工具的公允价值或现金流量因市场利率变动而发生波动的风险。本基金的基金管理人定期对本基金面临的利率敏感性缺口进行监控，并通过调整投资组合的久期等方法对上述利率风险进行管理。

##### 7.4.13.4.1.1 利率风险敞口

单位：人民币元

本期末 2025年12月31 日	1年以内	1-5年	5年以上	不计息	合计
资产					
货币资金	14,353,402.09	-	-	-	14,353,402.09
结算备付金	8,017,795.09	-	-	-	8,017,795.09
存出保证金	333,403.34	-	-	-	333,403.34
交易性金融资产	216,468,415.76	175,985,990.69	-	432,502,680.02	824,957,086.47
应收股利	-	-	-	461,784.32	461,784.32
应收申购款	140.00	-	-	20,730.65	20,870.65
资产总计	239,173,156.28	175,985,990.69	-	432,985,194.99	848,144,341.96
负债					
卖出回购金融资产款	59,985,335.94	-	-	-	59,985,335.94
应付清算款	-	-	-	4,178,691.31	4,178,691.31
应付赎回款	-	-	-	360,158.35	360,158.35
应付管理人报酬	-	-	-	809,841.44	809,841.44
应付托管费	-	-	-	134,973.56	134,973.56
应付销售服务费	-	-	-	200,283.90	200,283.90
应交税费	-	-	-	447.89	447.89
其他负债	-	-	-	523,796.85	523,796.85
负债总计	59,985,335.94	-	-	6,208,193.30	66,193,529.24

利率敏感度缺口	179,187,820.34	175,985,990.69	-	426,777,001.69	781,950,812.72
<b>上年度末 2024 年 12 月 31 日</b>	<b>1 年以内</b>	<b>1-5 年</b>	<b>5 年以上</b>	<b>不计息</b>	<b>合计</b>
资产					
货币资金	14,357,244.85	-	-	-	14,357,244.85
结算备付金	9,678,622.24	-	-	-	9,678,622.24
存出保证金	320,575.58	-	-	-	320,575.58
交易性金融资产	51,200,757.70	383,878,278.36	-	466,933,029.40	902,012,065.46
应收清算款	-	-	-	4,739,904.58	4,739,904.58
应收股利	-	-	-	162,220.32	162,220.32
应收申购款	-	-	-	24,706.30	24,706.30
资产总计	75,557,200.37	383,878,278.36	-	471,859,860.60	931,295,339.33
负债					
卖出回购金融资产款	80,994,744.15	-	-	-	80,994,744.15
应付证券清算款	-	-	-	5,410,240.08	5,410,240.08
应付赎回款	-	-	-	1,019,736.23	1,019,736.23
应付管理人报酬	-	-	-	862,180.06	862,180.06
应付托管费	-	-	-	143,696.66	143,696.66
应付销售服务费	-	-	-	213,506.97	213,506.97
其他负债	-	-	-	905,722.94	905,722.94
负债总计	80,994,744.15	-	-	8,555,082.94	89,549,827.09
利率敏感度缺口	-5,437,543.78	383,878,278.36	-	463,304,777.66	841,745,512.24

注：表中所示为本基金资产及负债的账面价值，并按照合约规定的利率重新定价日或到期日孰早者予以分类。

#### 7.4.13.4.1.2 利率风险的敏感性分析

假设	除市场利率以外的其他市场变量保持不变。		
分析	相关风险变量的变动	对资产负债表日基金资产净值的影响金额（单位：人民币万元）	
		本期末 2025 年 12 月 31 日	上年度末 2024 年 12 月 31 日
	市场利率上升 25 个基点	减少约 150	减少约 217
市场利率下降 25 个基点	增加约 151	增加约 219	

#### 7.4.13.4.2 外汇风险

外汇风险是指金融工具的公允价值或未来现金流量因外汇汇率变动而发生波动的风险。本基金持有以非记账本位币人民币计价的资产或负债，因此存在相应的外汇风险。本基金的基金管理人每日对本基金的外汇风险进行监控。

#### 7.4.13.4.2.1 外汇风险敞口

单位：人民币元

项目	本期末 2025年12月31日		
	美元 折合人民币	港币 折合人民币	合计
以外币计价的资产			
交易性金融资产	-	177,388,817.70	177,388,817.70
资产合计	-	177,388,817.70	177,388,817.70
以外币计价的负债			
负债合计	-	-	-
资产负债表 外汇风险敞口净额	-	177,388,817.70	177,388,817.70
项目	上年度末 2024年12月31日		
	美元 折合人民币	港币 折合人民币	合计
以外币计价的资产			
交易性金融资产	-	157,131,489.58	157,131,489.58
资产合计	-	157,131,489.58	157,131,489.58
以外币计价的负债			
负债合计	-	-	-
资产负债表	-	157,131,489.58	157,131,489.58

外汇风险敞口净额			8
----------	--	--	---

#### 7.4.13.4.2.2 外汇风险的敏感性分析

假设	除汇率外其他市场变量保持不变		
分析	相关风险变量的变动	对资产负债表日基金资产净值的影响金额（单位：人民币万元）	
		本期末 2025年12月31日	上年度末 2024年12月31日
	港币相对人民币升值 5%	增加约 887	增加约 786
	港币相对人民币贬值 5%	减少约 887	减少约 786

#### 7.4.13.4.3 其他价格风险

其他价格风险是指基金所持金融工具的公允价值或未来现金流量因除市场利率和外汇汇率以外的市场价格因素变动而发生波动的风险。本基金主要投资于证券交易所上市或银行间同业市场交易的证券，所面临的其他价格风险来源于单个证券发行主体自身经营情况或特殊事项的影响，也可能来源于证券市场整体波动的影响。

##### 7.4.13.4.3.1 其他价格风险敞口

金额单位：人民币元

项目	本期末 2025年12月31日		上年度末 2024年12月31日	
	公允价值	占基金资产净值比例 (%)	公允价值	占基金资产净值比例 (%)
交易性金融资产—股票投资	432,502,680.02	55.31	466,933,029.40	55.47
交易性金融资产—基金投资	-	-	-	-
交易性金融资产—债券投资	-	-	-	-
交易性金融资产—贵金属投资	-	-	-	-
衍生金融资产—权证投资	-	-	-	-
其他	-	-	-	-
合计	432,502,680.02	55.31	466,933,029.40	55.47

**7.4.13.4.3.2 其他价格风险的敏感性分析**

假设	1.本基金的市场价格风险主要源于证券市场的系统性风险，即从长期来看，本基金所投资的证券与业绩比较基准的变动呈线性相关，且报告期内的相关系数在资产负债表日后短期内保持不变；2.以下分析，除市场基准发生变动，其他影响基金资产净值的风险变量保持不变。		
分析	相关风险变量的变动	对资产负债表日基金资产净值的影响金额（单位：人民币万元）	
		本期末 2025年12月31日	上年度末 2024年12月31日
	1. 业绩比较基准上升 5%	增加约 5,836	增加约 5,277
2. 业绩比较基准下降 5%	减少约 5,836	减少约 5,277	

**7.4.14 公允价值****7.4.14.1 金融工具公允价值计量的方法**

公允价值计量结果所属的层次，由对公允价值计量整体而言具有重要意义的输入值所属的最低层次决定：

第一层次：相同资产或负债在活跃市场上未经调整的报价；

第二层次：除第一层次输入值外相关资产或负债直接或间接可观察的输入值；

第三层次：相关资产或负债的不可观察输入值。

**7.4.14.2 持续的以公允价值计量的金融工具****7.4.14.2.1 各层次金融工具的公允价值**

单位：人民币元

公允价值计量结果所属的层次	本期末 2025 年 12 月 31 日	上年度末 2024 年 12 月 31 日
第一层次	428,432,079.57	466,339,838.60
第二层次	392,454,406.45	435,106,772.56
第三层次	4,070,600.45	565,454.30
合计	824,957,086.47	902,012,065.46

**7.4.14.2.2 公允价值所属层次间的重大变动**

本基金以导致各层次之间转换的事项发生日为确认各层次之间转换的时点。

对于公开市场交易的股票、债券等投资，若出现重大事项停牌、交易不活跃或非公开发行等情况，本基金不会于停牌日至交易恢复活跃日期间、交易不活跃期间及限售期间将相关投资的公允价值列入第一层次，并根据估值调整中采用的对公允价值计量整体而言具有重要意义的输入值所属的最低层次，确定相关投资的公允价值应属第二层次或第三层次。

**7.4.14.2.3 第三层次公允价值余额及变动情况**

## 7.4.14.2.3.1 第三层次公允价值余额及变动情况

单位：人民币元

项目	本期 2025 年 1 月 1 日至 2025 年 12 月 31 日		
	交易性金融资产		合计
	债券投资	股票投资	
期初余额	-	565,454.30	565,454.30
当期购买	-	-	-
当期出售/结算	-	-	-
转入第三层次	-	1,573,295.97	1,573,295.97
转出第三层次	-	663,959.91	663,959.91
当期利得或损失总额	-	2,595,810.09	2,595,810.09
其中：计入损益的利得或损失	-	2,595,810.09	2,595,810.09
计入其他综合收益的利得或损失（若有）	-	-	-
期末余额	-	4,070,600.45	4,070,600.45
期末仍持有的第三层次金融资产计入本期损益的未实现利得或损失的变动——公允价值变动损益	-	2,497,304.48	2,497,304.48
项目	上年度可比期间 2024 年 1 月 1 日至 2024 年 12 月 31 日		
	交易性金融资产		合计

	债券投资	股票投资	
期初余额	-	937,880.19	937,880.19
当期购买	-	-	-
当期出售/结算	-	-	-
转入第三层次	-	232,514.63	232,514.63
转出第三层次	-	799,844.31	799,844.31
当期利得或损失总额	-	194,903.79	194,903.79
其中：计入损益的利得或损失	-	194,903.79	194,903.79
计入其他综合收益的利得或损失（若有）	-	-	-
期末余额	-	565,454.30	565,454.30
期末仍持有的第三层次金融资产计入本期损益的未实现利得或损失的变动——公允价值变动损益	-	332,939.67	332,939.67

7.4.14.2.3.2 使用重要不可观察输入值的第三层次公允价值计量的情况

单位：人民币元

项目	本期末公允价值	采用的估值技术	不可观察输入值		
			名称	范围/加权平均值	与公允价值之间的关系
股票投	4,070,600.45	平均价格法	预期年化	0.1800-3.0323	预期年化波动率越

资		式期权模型	波动率		高，公允价值越低
项目	上年度末公允价值	采用的估值技术	不可观察输入值		
			名称	范围/加权平均值	与公允价值之间的关系
股票投资	565,454.30	平均价格亚式期权模型	预期年化波动率	0.3423-5.7444	预期年化波动率越高，公允价值越低

#### 7.4.14.3 非持续的以公允价值计量的金融工具的说明

本基金本报告期末及上年度末均未持有非持续的以公允价值计量的金融工具。

#### 7.4.14.4 不以公允价值计量的金融工具的相关说明

本基金持有的不以公允价值计量的金融工具为以摊余成本计量的金融资产和金融负债，这些金融工具因其剩余期限较短，所以其账面价值与公允价值相若。

#### 7.4.15 有助于理解和分析会计报表需要说明的其他事项

截至资产负债表日本基金无需要说明的其他重要事项。

## § 8 投资组合报告

### 8.1 期末基金资产组合情况

金额单位：人民币元

序号	项目	金额	占基金总资产的比例（%）
1	权益投资	432,502,680.02	50.99
	其中：股票	432,502,680.02	50.99
2	基金投资	-	-
3	固定收益投资	392,454,406.45	46.27
	其中：债券	392,454,406.45	46.27
	资产支持证券	-	-
4	贵金属投资	-	-
5	金融衍生品投资	-	-
6	买入返售金融资产	-	-
	其中：买断式回购的买入返售金融资产	-	-
7	银行存款和结算备付金合计	22,371,197.18	2.64

8	其他各项资产	816,058.31	0.10
9	合计	848,144,341.96	100.00

注：本基金本报告期末通过港股通交易机制投资的港股公允价值为 177,388,817.70 元，占资产净值比 22.69%，本基金本报告期末未参与转融通证券出借业务。

## 8.2 期末按行业分类的股票投资组合

### 8.2.1 报告期末按行业分类的境内股票投资组合

金额单位：人民币元

代码	行业类别	公允价值	占基金资产净值比例（%）
A	农、林、牧、渔业	-	-
B	采矿业	19,821,632.72	2.53
C	制造业	157,134,012.76	20.10
D	电力、热力、燃气及水生产和供应业	1,019,625.00	0.13
E	建筑业	-	-
F	批发和零售业	26,694.44	0.00
G	交通运输、仓储和邮政业	2,372,720.00	0.30
H	住宿和餐饮业	-	-
I	信息传输、软件和信息技术服务业	8,131,545.42	1.04
J	金融业	53,346,345.24	6.82
K	房地产业	-	-
L	租赁和商务服务业	6,170,675.00	0.79
M	科学研究和技术服务业	35,847.74	0.00
N	水利、环境和公共设施管理业	2,380,352.00	0.30
O	居民服务、修理和其他服务业	-	-
P	教育	-	-
Q	卫生和社会工作	-	-
R	文化、体育和娱乐业	-	-
S	综合	4,674,412.00	0.60
	合计	255,113,862.32	32.63

## 8.2.2 报告期末按行业分类的港股通投资股票投资组合

行业类别	公允价值（人民币）	占基金资产净值比例（%）
能源业	4,578,783.47	0.59
原材料业	6,829,887.71	0.87
工业	8,427,476.15	1.08
非必需性消费	30,629,292.13	3.92
医疗保健业	34,567,348.48	4.42
电讯业	18,081,391.37	2.31
公用事业	2,363,266.10	0.30
金融业	41,470,399.72	5.30
地产建筑业	7,829,862.44	1.00
资讯科技业	21,979,325.80	2.81
综合企业	631,784.33	0.08
合计	177,388,817.70	22.69

注：采用与香港交易所一致的行业分类标准。

## 8.3 期末按公允价值占基金资产净值比例大小排序的所有股票投资明细

金额单位：人民币元

序号	股票代码	股票名称	数量(股)	公允价值	占基金资产净值比例(%)
1	09988	阿里巴巴-W	145,900	18,818,155.15	2.41
2	00941	中国移动	245,000	18,079,303.13	2.31
3	600030	中信证券	568,700	16,327,377.00	2.09
4	02318	中国平安	203,500	11,974,913.34	1.53
5	000933	神火股份	425,300	11,682,991.00	1.49
6	600309	万华化学	148,700	11,402,316.00	1.46
7	000630	铜陵有色	1,793,600	10,779,536.00	1.38
8	600519	贵州茅台	7,800	10,742,004.00	1.37
9	00285	比亚迪电子	336,500	10,224,323.95	1.31
10	01093	石药集团	1,338,000	10,187,725.47	1.30
11	601077	渝农商行	1,525,000	9,851,500.00	1.26
12	02611	国泰海通	626,800	9,420,541.25	1.20
13	601001	晋控煤业	711,700	9,358,855.00	1.20
14	601138	工业富联	133,806	8,302,662.30	1.06
15	01055	中国南方航空股份	1,518,000	7,979,731.93	1.02
16	00700	腾讯控股	13,800	7,466,197.16	0.95
17	688472	阿特斯	477,051	7,112,830.41	0.91
18	300285	国瓷材料	258,100	7,074,521.00	0.90
19	600919	江苏银行	677,300	7,043,920.00	0.90
20	01398	工商银行	1,130,000	6,419,816.79	0.82

21	09926	康方生物	62,000	6,327,959.32	0.81
22	300979	华利集团	124,900	6,271,229.00	0.80
23	600153	建发股份	667,100	6,170,675.00	0.79
24	09606	映恩生物-B	22,600	6,087,088.61	0.78
25	600031	三一重工	280,800	5,933,304.00	0.76
26	600958	东方证券	533,402	5,814,081.80	0.74
27	01530	三生制药	262,000	5,722,043.22	0.73
28	002850	科达利	35,800	5,651,388.00	0.72
29	002128	电投能源	186,100	5,194,051.00	0.66
30	601857	中国石油	496,200	5,165,442.00	0.66
31	01963	重庆银行	685,500	4,860,384.88	0.62
32	06198	青岛港	750,000	4,714,808.40	0.60
33	601689	拓普集团	61,000	4,707,980.00	0.60
34	600673	东阳光	208,400	4,674,412.00	0.60
35	00939	建设银行	666,000	4,625,877.36	0.59
36	00883	中国海洋石油	238,000	4,578,783.47	0.59
37	000425	徐工机械	391,200	4,530,096.00	0.58
38	300502	新易盛	10,400	4,481,152.00	0.57
39	01800	中国交通建设	966,000	4,449,803.65	0.57
40	300765	新诺威	119,600	4,313,972.00	0.55
41	002701	奥瑞金	676,800	4,026,960.00	0.51
42	00013	和黄医药	216,000	4,022,869.62	0.51
43	300750	宁德时代	10,900	4,003,134.00	0.51
44	601229	上海银行	393,500	3,974,350.00	0.51
45	002142	宁波银行	139,400	3,915,746.00	0.50
46	600036	招商银行	92,300	3,885,830.00	0.50
47	003031	中瓷电子	52,700	3,855,532.00	0.49
48	00921	海信家电	183,000	3,831,405.05	0.49
49	00968	信义光能	1,384,000	3,712,667.75	0.47
50	600150	中国船舶	110,200	3,665,252.00	0.47
51	601600	中国铝业	260,300	3,180,866.00	0.41
52	688111	金山办公	10,275	3,155,144.25	0.40
53	300308	中际旭创	4,900	2,989,000.00	0.38
54	01164	中广核矿业	1,045,000	2,916,542.54	0.37
55	002415	海康威视	96,500	2,879,560.00	0.37
56	688256	寒武纪	2,001	2,712,455.55	0.35
57	300274	阳光电源	15,800	2,702,432.00	0.35
58	02601	中国太保	82,800	2,632,488.88	0.34
59	00981	中芯国际	40,000	2,581,402.76	0.33
60	000725	京东方 A	587,700	2,474,217.00	0.32
61	300760	迈瑞医疗	12,800	2,437,760.00	0.31
62	002266	浙富控股	572,200	2,380,352.00	0.30
63	601333	广深铁路	780,500	2,372,720.00	0.30
64	01816	中广核电力	893,000	2,363,266.10	0.30

65	600276	恒瑞医药	39,400	2,347,058.00	0.30
66	300680	隆盛科技	41,900	2,340,953.00	0.30
67	300059	东方财富	97,908	2,269,507.44	0.29
68	605376	博迁新材	34,500	2,256,300.00	0.29
69	002463	沪电股份	30,800	2,250,556.00	0.29
70	300418	昆仑万维	53,500	2,230,950.00	0.29
71	02099	中国黄金国际	14,800	2,097,385.23	0.27
72	603296	华勤技术	20,900	1,896,466.00	0.24
73	00323	马鞍山钢铁股份	754,000	1,709,379.98	0.22
74	09636	九方智投控股	38,500	1,707,401.93	0.22
75	300450	先导智能	31,390	1,568,872.20	0.20
76	002179	中航光电	44,000	1,559,360.00	0.20
77	01339	中国人民保险集团	252,000	1,536,377.22	0.20
78	02423	贝壳-W	38,500	1,443,119.76	0.18
79	300073	当升科技	24,200	1,398,760.00	0.18
80	688795	摩尔线程	3,002	1,248,892.04	0.16
81	02367	巨子生物	40,800	1,226,413.79	0.16
82	01109	华润置地	43,000	1,056,406.11	0.14
83	600900	长江电力	37,500	1,019,625.00	0.13
84	688802	沐曦股份	2,230	890,662.00	0.11
85	06655	华新建材	54,100	880,532.92	0.11
86	300390	天华新能	15,100	824,611.00	0.11
87	603606	东方电缆	13,500	806,625.00	0.10
88	600219	南山铝业	148,700	800,006.00	0.10
89	688783	西安奕材	38,742	712,465.38	0.09
90	00267	中信股份	58,000	631,784.33	0.08
91	02162	康诺亚-B	12,500	603,463.86	0.08
92	02186	绿叶制药	157,500	389,784.59	0.05
93	688790	昂瑞微	2,319	271,485.33	0.03
94	601009	南京银行	23,100	264,033.00	0.03
95	688765	禾元生物	3,225	169,699.50	0.02
96	301656	联合动力	5,315	135,319.90	0.02
97	01258	中国有色矿业	8,000	106,579.96	0.01
98	001280	中国铀业	2,277	103,284.72	0.01
99	688729	屹唐股份	3,505	85,101.40	0.01
100	688759	必贝特	2,789	70,031.79	0.01
101	688809	强一股份	253	51,437.43	0.01
102	301638	南网数字	2,322	32,995.62	0.00
103	001386	马可波罗	1,626	30,129.78	0.00
104	688727	恒坤新材	563	19,631.81	0.00
105	001233	海安集团	370	19,195.60	0.00
106	688796	百奥赛图	423	17,871.75	0.00

107	688807	优迅股份	131	17,758.36	0.00
108	301632	广东建科	656	15,534.08	0.00
109	603092	德力佳	254	14,875.28	0.00
110	301563	云汉芯城	110	14,705.90	0.00
111	301491	汉桑科技	245	13,501.95	0.00
112	301584	建发致新	447	11,988.54	0.00
113	001369	双欣材料	897	11,562.33	0.00
114	301609	山大电力	277	11,354.23	0.00
115	301687	新广益	195	10,606.05	0.00
116	001221	悍高集团	160	9,110.40	0.00
117	301667	纳百川	151	8,617.57	0.00
118	688805	健信超导	265	8,578.05	0.00
119	603418	友升股份	139	8,209.34	0.00
120	603175	超颖电子	169	8,206.64	0.00
121	001285	瑞立科密	137	7,682.96	0.00
122	301668	昊创瑞通	165	7,392.00	0.00
123	601026	道生天合	451	6,440.28	0.00
124	301575	艾芬达	126	6,243.30	0.00
125	603406	天富龙	153	6,144.48	0.00
126	600132	重庆啤酒	100	5,224.00	0.00
127	603262	技源集团	155	4,355.50	0.00
128	603248	锡华科技	260	4,238.00	0.00
129	603370	华新精科	82	3,800.70	0.00
130	603376	大明电子	111	2,909.31	0.00
131	603334	丰倍生物	88	2,888.16	0.00
132	001396	誉帆科技	69	2,441.91	0.00
133	00788	中国铁塔	200	2,088.24	0.00

#### 8.4 报告期内股票投资组合的重大变动

##### 8.4.1 累计买入金额超出期初基金资产净值 2%或前 20 名的股票明细

金额单位：人民币元

序号	股票代码	股票名称	本期累计买入金额	占期初基金资产净值比例 (%)
1	601077	渝农商行	30,483,936.00	3.62
2	300765	新诺威	29,965,561.23	3.56
3	600519	贵州茅台	27,501,030.00	3.27
4	002142	宁波银行	27,129,144.88	3.22
5	603063	禾望电气	25,731,865.40	3.06
6	603296	华勤技术	25,336,016.00	3.01
7	600000	浦发银行	25,104,162.00	2.98
8	09988	阿里巴巴-W	23,033,288.51	2.74
9	300418	昆仑万维	22,669,728.44	2.69

10	300454	深信服	22,200,764.00	2.64
11	01093	石药集团	21,640,586.19	2.57
12	300059	东方财富	21,282,198.76	2.53
13	601229	上海银行	20,853,920.00	2.48
14	601398	工商银行	12,291,266.00	1.46
14	01398	工商银行	8,136,599.46	0.97
15	600919	江苏银行	19,889,686.00	2.36
16	00700	腾讯控股	19,548,621.14	2.32
17	600030	中信证券	19,119,516.85	2.27
18	00013	和黄医药	18,793,589.38	2.23
19	601138	工业富联	18,474,091.00	2.19
20	000933	神火股份	17,739,876.00	2.11
21	688981	中芯国际	13,231,383.48	1.57
21	00981	中芯国际	4,085,846.35	0.49
22	601001	晋控煤业	16,981,553.00	2.02
23	601009	南京银行	16,836,874.17	2.00

注：“买入金额”按买入成交金额(成交单价乘以成交数量)填列,不考虑相关交易费用。

#### 8.4.2 累计卖出金额超出期初基金资产净值 2%或前 20 名的股票明细

金额单位：人民币元

序号	股票代码	股票名称	本期累计卖出金额	占期初基金资产净值比例 (%)
1	300765	新诺威	42,959,218.50	5.10
2	600900	长江电力	36,654,150.00	4.35
3	603063	禾望电气	30,532,441.00	3.63
4	600036	招商银行	29,618,959.00	3.52
5	600000	浦发银行	28,861,749.00	3.43
6	300454	深信服	27,358,769.50	3.25
7	688981	中芯国际	24,303,818.23	2.89
7	00981	中芯国际	2,764,953.90	0.33
8	688010	福光股份	25,392,883.06	3.02
9	600519	贵州茅台	25,222,104.96	3.00
10	601077	渝农商行	21,442,782.30	2.55
10	03618	重庆农村商业银行	3,397,017.08	0.40
11	002142	宁波银行	23,771,045.11	2.82
12	600104	上汽集团	23,513,091.00	2.79
13	603296	华勤技术	23,423,360.80	2.78
14	601328	交通银行	22,285,908.50	2.65
15	300418	昆仑万维	22,144,962.00	2.63
16	600276	恒瑞医药	21,548,804.00	2.56

17	00700	腾讯控股	20,545,371.70	2.44
18	002475	立讯精密	20,228,349.00	2.40
19	01093	石药集团	19,916,704.17	2.37
20	00013	和黄医药	19,704,017.79	2.34
21	300059	东方财富	19,576,673.57	2.33
22	600958	东方证券	18,380,129.00	2.18
23	600893	航发动力	18,301,795.00	2.17
24	002230	科大讯飞	17,979,490.00	2.14
25	600016	民生银行	17,291,039.00	2.05
26	688111	金山办公	17,281,443.65	2.05
27	601009	南京银行	16,917,753.16	2.01

注：“卖出金额”按卖出成交金额(成交单价乘以成交数量)填列,不考虑相关交易费用。

### 8.4.3 买入股票的成本总额及卖出股票的收入总额

单位：人民币元

买入股票的成本（成交）总额	1,795,447,850.60
卖出股票的收入（成交）总额	1,947,747,130.45

注：“买入股票成本”、“卖出股票收入”均按买卖成交金额(成交单价乘以成交数量)填列,不考虑相关交易费用。

### 8.5 期末按债券品种分类的债券投资组合

金额单位：人民币元

序号	债券品种	公允价值	占基金资产净值比例(%)
1	国家债券	43,910,932.47	5.62
2	央行票据	-	-
3	金融债券	145,039,295.89	18.55
	其中：政策性金融债	-	-
4	企业债券	193,411,401.10	24.73
5	企业短期融资券	-	-
6	中期票据	10,092,776.99	1.29
7	可转债（可交换债）	-	-
8	同业存单	-	-
9	其他	-	-
10	合计	392,454,406.45	50.19

**8.6 期末按公允价值占基金资产净值比例大小排序的前五名债券投资明细**

金额单位：人民币元

序号	债券代码	债券名称	数量(张)	公允价值	占基金资产净值比例 (%)
1	115690	23 中金 G5	700,000	71,042,466.85	9.09
2	242400011	24 广发银行永续债 01	500,000	51,048,120.55	6.53
3	115648	23 招证 G6	500,000	50,782,701.37	6.49
4	115781	23 中证 16	500,000	50,732,315.07	6.49
5	232380004	23 农行二级资本债 01A	400,000	42,496,962.19	5.43

**8.7 期末按公允价值占基金资产净值比例大小排序的所有资产支持证券投资明细**

本基金本报告期末未持有资产支持证券。

**8.8 报告期末按公允价值占基金资产净值比例大小排序的前五名贵金属投资明细**

本基金本报告期末未持有贵金属。

**8.9 期末按公允价值占基金资产净值比例大小排序的前五名权证投资明细**

本基金本报告期末未持有权证。

**8.10 本基金投资股指期货的投资政策**

本基金将根据风险管理的原则，以套期保值为目的，有选择地投资于股指期货。套期保值将主要采用流动性好、交易活跃的期货合约。

本基金在进行股指期货投资时，将通过对证券市场和期货市场运行趋势的研究，并结合股指期货的定价模型寻求其合理的估值水平。本基金管理人将充分考虑股指期货的收益性、流动性及风险特征，通过资产配置、品种选择，谨慎进行投资，以降低投资组合的整体风险。

## 8.11 报告期末本基金投资的国债期货交易情况说明

### 8.11.1 本期国债期货投资政策

国债期货作为利率衍生品的一种，有助于管理债券组合的久期、流动性和风险水平。基金管理人将按照相关法律法规的规定，根据风险管理的原则，以套期保值为目的，结合对宏观经济形势和政策趋势的判断、对债券市场进行定性和定量分析。构建量化分析体系，对国债期货和现货的基差、国债期货的流动性、波动水平、套期保值的有效性等指标进行跟踪监控，在最大限度保证基金资产安全的基础上，力求实现基金资产的长期稳定增值。

### 8.11.2 本期国债期货投资评价

本基金报告期内未参与国债期货投资，无相关投资评价。

## 8.12 投资组合报告附注

**8.12.1** 报告期内，本基金投资的前十名证券的发行主体本期没有出现被监管部门立案调查，或在报告编制日前一年内受到公开谴责、处罚的情形。

**8.12.2** 本基金投资的前十名股票没有超出基金合同规定的备选股票库。

### 8.12.3 期末其他各项资产构成

单位：人民币元

序号	名称	金额
1	存出保证金	333,403.34
2	应收清算款	-
3	应收股利	461,784.32
4	应收利息	-
5	应收申购款	20,870.65
6	其他应收款	-
7	待摊费用	-
8	其他	-
9	合计	816,058.31

### 8.12.4 期末持有的处于转股期的可转换债券明细

本基金本报告期末未持有处于转股期的可转换债券。

### 8.12.5 期末前十名股票中存在流通受限情况的说明

本基金本报告期末前十名股票中不存在流通受限情况。

### 8.12.6 投资组合报告附注的其他文字描述部分

由于计算中四舍五入的原因，本报告分项之和与合计项之间可能存在尾差。

## § 9 基金份额持有人信息

### 9.1 期末基金份额持有人户数及持有人结构

份额单位：份

份额级别	持有人户数 (户)	户均持有的 基金份额	持有人结构			
			机构投资者		个人投资者	
			持有份额	占总份 额比例	持有份额	占总份 额比例
中银顺兴回报 一年持有期混 合 A	855,26 7	485.29	495,117.00	0.1193%	414,553,804.08	99.8807 %
中银顺兴回报 一年持有期混 合 C	5,784	72,652.94	300,067.50	0.0714%	419,924,559.99	99.9286 %
合计	861,05 1	970.06	795,184.50	0.0952%	834,478,364.07	99.9048 %

注：分级基金机构/个人投资者持有份额占总份额比例的计算中，对下属分级基金，比例的分母采用各自级别的份额，对合计数，比例的分母采用下属分级基金份额的合计数（即期末基金份额总额）。

### 9.2 期末基金管理人的从业人员持有本基金的情况

项目	份额级别	持有份额总数(份)	占基金总份额比 例
基金管理人所有从 业人员持有本基金	中银顺兴回报一年持有 期混合 A	318,400.76	0.0767%
	中银顺兴回报一年持有 期混合 C	-	-
	合计	318,400.76	0.0381%

注：分级基金管理人的从业人员持有基金占基金总份额比例的计算中，对下属分级基金，

比例的分母采用各自级别的份额，对合计数，比例的分母采用下属分级基金份额的合计数（即期末基金份额总额）。

### 9.3 期末基金管理人的从业人员持有本开放式基金份额总量区间的情况

项目	份额级别	持有基金份额总量的数量区间（万份）
本公司高级管理人员、基金投资和研究部门负责人持有本开放式基金	中银顺兴回报一年持有期混合 A	10~50
	中银顺兴回报一年持有期混合 C	0
	合计	10~50
本基金基金经理持有本开放式基金	中银顺兴回报一年持有期混合 A	0
	中银顺兴回报一年持有期混合 C	0
	合计	0

## § 10 开放式基金份额变动

单位：份

项目	中银顺兴回报一年持有期混合 A	中银顺兴回报一年持有期混合 C
基金合同生效日（2020 年 6 月 16 日）基金份额总额	5,949,935,350.73	5,268,870,589.44
本报告期期初基金份额总额	513,253,850.06	516,708,230.76
本报告期基金总申购份额	3,883,169.91	1,204,185.54
减：本报告期基金总赎回份额	102,088,098.89	97,687,788.81
本报告期基金拆分变动份额	-	-
本报告期期末基金份额总额	415,048,921.08	420,224,627.49

## § 11 重大事件揭示

### 11.1 基金份额持有人大会决议

本报告期内，本基金未召开基金份额持有人大会。

## 11.2 基金管理人、基金托管人的专门基金托管部门的重大人事变动

本报告期内，经董事会决议通过，陈卫星先生担任督察长，执行总裁张家文不再代为履职，详情请参见基金管理人 2025 年 2 月 17 日刊登的《中银基金管理有限公司基金行业高级管理人员变更公告》；宁瑞洁女士担任公司副执行总裁，详情请参见基金管理人 2025 年 2 月 18 日刊登的《中银基金管理有限公司基金行业高级管理人员变更公告》；2025 年 6 月 16 日，章砚女士因工作调整不再担任公司董事长，由执行总裁张家文先生代行董事长，详情请参见基金管理人 2025 年 6 月 17 日刊登的《中银基金管理有限公司关于董事长变更及总经理代为履行董事长职务的公告》；2025 年 12 月 10 日，刘信群先生担任公司董事长，执行总裁张家文先生不再代行董事长，详情请参见基金管理人 2025 年 12 月 11 日刊登的《中银基金管理有限公司关于董事长（法定代表人）变更的公告》。本报告期内，基金托管人无重大人事变动。

## 11.3 涉及基金管理人、基金财产、基金托管业务的诉讼

本报告期无涉及对公司运营管理及基金运作产生重大影响的，与本基金管理人、基金财产、基金托管业务相关的诉讼事项。

## 11.4 基金投资策略的改变

本报告期内基金投资策略未发生改变。

## 11.5 为基金进行审计的会计师事务所情况

本报告期内改聘毕马威华振会计师事务所（特殊普通合伙）为基金审计的会计师事务所，报告期内本基金应支付给会计师事务所的报酬为 35,000.00 元，目前事务所已为本基金提供审计服务的连续年限为 1 年。

## 11.6 管理人、托管人及相关从业人员受调查或处罚等情况

### 11.6.1 管理人受调查或处罚等情况

本报告期内，管理人没有受到调查或处罚。

### 11.6.2 管理人相关从业人员受调查或处罚等情况

本报告期内，管理人相关从业人员没有受到调查或处罚。

### 11.6.3 托管人受调查或处罚等情况

报告期内，本基金托管人在开展基金托管业务过程中无受调查或处罚等情况。

### 11.6.4 托管人相关从业人员受调查或处罚等情况

报告期内，本基金托管人相关从业人员在开展基金托管业务过程中无受调查或处罚等情况。

## 11.7 基金租用证券公司交易单元的有关情况

### 11.7.1 基金租用证券公司交易单元进行股票投资及佣金支付情况

金额单位：人民币元

券商名称	交易单元数量	股票交易		应支付该券商的佣金		备注
		成交金额	占当期股票成交总额的比例	佣金	占当期佣金总量的比例	
国信证券	1	-	-	-	-	-
信达证券	2	-	-	-	-	-
兴业证券	1	-	-	-	-	-
西南证券	1	-	-	-	-	-
中泰证券	2	-	-	-	-	-
东方证券	1	-	-	-	-	-
国泰海通	2	-	-	-	-	-
德邦证券	2	-	-	-	-	-
东北证券	2	-	-	-	-	-
华西证券	1	-	-	-	-	-
光大证券	1	-	-	-	-	-
广发证券	2	-	-	-	-	-
天风证券	2	1,043,904,581.85	27.93%	442,171.72	27.92%	-
申万宏源证券	2	927,953,796.10	24.83%	395,729.56	24.99%	-
国金证券	1	926,220,100.79	24.78%	385,903.08	24.37%	-
华泰证券	2	385,392,358.83	10.31%	164,943.82	10.41%	-
长江证券	3	280,091,595.99	7.49%	119,418.96	7.54%	-
中信证券股份有限公司	1	173,530,126.74	4.64%	75,641.90	4.78%	-

注：1、研究部根据相关标准，遴选符合条件的证券公司，详细说明评价依据及入库理由后提出建议，报公司投资决策委员会审议同意，形成公司合作券商库；选择合作券商的标准如下：（1）能全面贯彻落实中央金融工作会议精神和国务院发布的《关于加强监管防范风险推动资本市场高质量发展的若干意见》（国发<2024>10号），坚守资本市场工作的政治性和人民性，在服务国家重大战略和推动经济社会高质量发展中实现资本市场稳定健康发展；（2）严格遵守国家法律法规和监管规定，建立完善的内控管理体系和有效的风险隔离制度，合法合规经营；（3）公司财务状况良好；（4）上市证券公司优先；（5）最近一年未受到暂停开展证券投资咨询业务的监管处罚；（6）应有专门的为买方机构提供研究服务的研究部门，研究领域全面，研究实力行业排名前列，研究工作流程规范，研究服务意识强，有专门的交易单元；（7）证券交易服务能力强，

能够提供安全、便捷、优质的证券交易服务。

2、合作券商库形成后，应保持动态维护：（1）定期调整。每年应至少重检一次，研究部负责全面重新评估本年度合作券商库，根据以上标准进行评估，并报公司投资决策委员会审议同意。（2）不定期调整。年内如库中证券公司发生不宜合作的重大事件（如重大合规风险事件或重大经营变化、重大人员调整），研究部应及时报公司投资决策委员会审议同意后将该券商剔除出库；年内确有必要在库中调整合作券商的，研究部亦需详细说明理由，报公司投资决策委员会审议同意后方可入库。

3、证券交易单元的租用及变更：所有新租用的交易单元必须从合作券商库中选择；当需要租用新交易单元时，交易部负责发起申请，经相关部门及领导审批同意方可执行，需详细说明新增交易单元的理由，申请通过后，由交易部牵头与证券公司签署《交易单元租用协议》，首次签约的证券公司还须同时签订《研究服务协议》。研究部等投研相关部门可根据证券公司对公司投资研究的服务情况和合作意向，发起交易单元增加、更换或终止的申请；交易部可根据每季度证券公司交易单元实际交易量，发起交易单元的增加、更换或终止的申请；经相关部门及领导审批同意后，由交易部牵头办理交易单元增加、更换或终止的相关手续，并及时通知基金运营部。

4、报告期内租用证券公司交易单元的变更情况：新增长江证券深圳交易单元一个。

5、国泰君安证券和海通证券合并为国泰海通证券。

### 11.7.2 基金租用证券公司交易单元进行其他证券投资的情况

金额单位：人民币元

券商名称	债券交易		回购交易		权证交易	
	成交金额	占当期债券成交总额的比例	成交金额	占当期回购成交总额的比例	成交金额	占当期权证成交总额的比例
国信证券	-	-	-	-	-	-
信达证券	-	-	-	-	-	-
兴业证券	-	-	-	-	-	-
西南证券	-	-	-	-	-	-
中泰证券	-	-	-	-	-	-
东方证券	-	-	-	-	-	-
国泰海通	-	-	-	-	-	-
德邦证券	-	-	-	-	-	-
东北证券	-	-	-	-	-	-
华西证券	-	-	-	-	-	-
光大证券	-	-	-	-	-	-
广发证券	-	-	-	-	-	-
天风证券	-	-	4,943,900,000.00	34.56%	-	-
申万宏源证券	122,049,507.	62.64%	4,143,500,	28.96%	-	-

	00		000.00			
国金证券	-	-	45,000,000.00	0.31%	-	-
华泰证券	-	-	3,145,016,000.00	21.98%	-	-
长江证券	60,605,239.73	31.10%	802,000,000.00	5.61%	-	-
中信证券股份有限公司	12,203,514.00	6.26%	1,226,000,000.00	8.57%	-	-

### 11.8 其他重大事件

序号	公告事项	法定披露方式	法定披露日期
1	中银顺兴回报一年持有期混合型证券投资基金 2024 年第 4 季度报告	中国证监会规定媒介	2025-01-21
2	中银基金管理有限公司基金行业高级管理人员变更公告	中国证监会规定媒介	2025-02-17
3	中银基金管理有限公司基金行业高级管理人员变更公告	中国证监会规定媒介	2025-02-18
4	中银基金管理有限公司澄清公告	中国证监会规定媒介	2025-02-25
5	中银基金管理有限公司澄清公告	中国证监会规定媒介	2025-03-21
6	中银基金管理有限公司关于旗下部分基金开通转换业务的公告	中国证监会规定媒介	2025-03-21
7	中银顺兴回报一年持有期混合型证券投资基金 2024 年年度报告	中国证监会规定媒介	2025-03-31
8	中银基金管理有限公司关于旗下部分基金的销售机构由北京中植基金销售有限公司变更为华源证券股份有限公司的公告	中国证监会规定媒介	2025-03-31
9	中银基金管理公司旗下公募基金通过证券公司证券交易及佣金支付情况（2024 年度）	中国证监会规定媒介	2025-03-31
10	中银基金管理有限公司关于旗下部分基金估值变更的提示性公告	中国证监会规定媒介	2025-04-08
11	中银基金管理有限公司关于旗下部分基金开通转换业务的公告	中国证监会规定媒介	2025-04-17
12	中银基金管理有限公司关于旗下部分基金开通转换业务的公告	中国证监会规定媒介	2025-04-18
13	中银顺兴回报一年持有期混合型证券投资基金 2025 年第 1 季度报告	中国证监会规定媒介	2025-04-22
14	中银基金管理有限公司关于调整旗下公	中国证监会规定媒介	2025-06-10

	募基金对账单服务形式的公告	介	
15	中银基金管理有限公司关于更新旗下公募基金风险等级的公告	中国证监会规定媒介	2025-06-12
16	中银基金管理有限公司关于董事长变更及总经理代为履行董事长职务的公告	中国证监会规定媒介	2025-06-17
17	中银顺兴回报一年持有期混合型证券投资基金（中银顺兴回报一年持有期混合 C）产品资料概要更新	中国证监会规定媒介	2025-06-26
18	中银顺兴回报一年持有期混合型证券投资基金（中银顺兴回报一年持有期混合 A）产品资料概要更新	中国证监会规定媒介	2025-06-26
19	中银顺兴回报一年持有期混合型证券投资基金更新招募说明书(2025 年第 1 号)	中国证监会规定媒介	2025-06-26
20	中银顺兴回报一年持有期混合型证券投资基金 2025 年第 2 季度报告	中国证监会规定媒介	2025-07-21
21	中银基金管理有限公司关于旗下部分基金开通转换业务的公告	中国证监会规定媒介	2025-07-28
22	中银顺兴回报一年持有期混合型证券投资基金 2025 年中期报告	中国证监会规定媒介	2025-08-29
23	中银基金管理有限公司关于旗下部分基金估值变更的提示性公告	中国证监会规定媒介	2025-09-04
24	中银基金管理有限公司关于旗下部分基金开通转换业务的公告	中国证监会规定媒介	2025-09-05
25	中银基金管理有限公司澄清公告	中国证监会规定媒介	2025-09-11
26	中银顺兴回报一年持有期混合型证券投资基金 2025 年第 3 季度报告	中国证监会规定媒介	2025-10-28
27	中银基金管理有限公司关于更新旗下公募基金风险等级的公告	中国证监会规定媒介	2025-11-20
28	中银基金管理有限公司关于董事长（法定代表人）变更的公告	中国证监会规定媒介	2025-12-11
29	中银基金管理有限公司关于旗下部分基金改聘会计师事务所公告	中国证监会规定媒介	2025-12-31

## § 12 备查文件目录

### 12.1 备查文件目录

- 1、中国证监会准予中银顺兴回报一年持有期混合型证券投资基金募集注册的文件；
- 2、《中银顺兴回报一年持有期混合型证券投资基金基金合同》；
- 3、《中银顺兴回报一年持有期混合型证券投资基金托管协议》；
- 4、《中银顺兴回报一年持有期混合型证券投资基金招募说明书》；

- 5、法律意见书；
- 6、基金管理人业务资格批件、营业执照；
- 7、基金托管人业务资格批件、营业执照；
- 8、报告期内在指定报刊上披露的各项公告；
- 9、中国证监会要求的其他文件。

## 12.2 存放地点

以上备查文件存放在基金管理人、基金托管人处，供公众查阅。

## 12.3 查阅方式

投资人在支付工本费后，可在合理时间内取得上述文件复制件或复印件。

中银基金管理有限公司  
二〇二六年三月三十一日