

融通通福债券型证券投资基金(LOF)

2024年第2季度报告

2024年6月30日

基金管理人：融通基金管理有限公司

基金托管人：中国工商银行股份有限公司

报告送出日期：2024年7月18日

§ 1 重要提示

基金管理人的董事会及董事保证本报告中所载资料不存在虚假记载、误导性陈述或重大遗漏，并对其内容的真实性、准确性和完整性承担个别及连带责任。

基金托管人中国工商银行股份有限公司根据本基金合同规定，于 2024 年 7 月 16 日复核了本报告中的财务指标、净值表现和投资组合报告等内容，保证复核内容不存在虚假记载、误导性陈述或者重大遗漏。

基金管理人承诺以诚实信用、勤勉尽责的原则管理和运用基金资产，但不保证基金一定盈利。

基金的过往业绩并不代表其未来表现。投资有风险，投资者在作出投资决策前应仔细阅读本基金的招募说明书。

本报告中财务资料未经审计。

本报告期自 2024 年 4 月 1 日起至 6 月 30 日止。

§ 2 基金产品概况

基金简称	融通通福债券 (LOF)		
基金主代码	161626		
基金运作方式	上市契约型开放式 (LOF)		
基金合同生效日	2016 年 12 月 13 日		
报告期末基金份额总额	516,147,926.85 份		
投资目标	本基金以债券为主要投资对象，在严格控制风险的基础上，追求基金资产的长期稳定增值。		
投资策略	本基金将采用自上而下的方法对基金资产进行动态的整体资产配置和类属资产配置。在认真研判宏观经济运行状况和金融市场运行趋势的基础上，根据整体资产配置策略动态调整大类金融资产的比例；在充分分析债券市场环境及市场流动性的基础上，根据类属资产配置策略对投资组合类属资产进行最优化配置和调整。		
业绩比较基准	中债综合（全价）指数收益率		
风险收益特征	本基金为债券型基金，属于证券投资基金中预期收益和预期风险较低的基金品种，其风险收益预期高于货币市场基金，低于混合型基金和股票型基金。		
基金管理人	融通基金管理有限公司		
基金托管人	中国工商银行股份有限公司		
下属分级基金的基金简称	融通通福债券 A	融通通福债券 C	融通通福债券 D
下属分级基金的场内简称	融通通福 LOF	-	-
下属分级基金的交易代码	161626	161627	021434
报告期末下属分级基金的份额总额	481,931,353.08 份	34,210,479.82 份	6,093.95 份

注：2024 年 5 月 10 日，本基金管理人发布了《关于融通通福债券型证券投资基金 (LOF) 增设 D 类基金份额并修订基金合同部分条款的公告》，于 2024 年 5 月 13 日增设 D 类份额（基金简称：

融通通福债券 D, 基金代码: 021434), 同时根据最新法律法规对《基金合同》和《托管协议》进行了相应修改。

§ 3 主要财务指标和基金净值表现

3.1 主要财务指标

单位: 人民币元

主要财务指标	报告期 (2024 年 4 月 1 日-2024 年 6 月 30 日)		
	融通通福债券 A	融通通福债券 C	融通通福债券 D
1. 本期已实现收益	-501, 335. 81	115, 717. 39	-24. 63
2. 本期利润	1, 956, 002. 62	284, 982. 72	-11. 40
3. 加权平均基金份额本期利润	0. 0082	0. 0126	-0. 0022
4. 期末基金资产净值	593, 746, 992. 05	43, 029, 194. 82	7, 962. 18
5. 期末基金份额净值	1. 2320	1. 2578	1. 3066

注: 1、本期已实现收益指基金本期利息收入、投资收益、其他收入 (不含公允价值变动收益) 扣除相关费用和信用减值损失后的余额, 本期利润为本期已实现收益加上本期公允价值变动收益。

2、本报告所列示的基金业绩指标不包括持有人认购或交易基金的各项费用, 计入费用后实际收益水平要低于所列数字。

3、本基金于 2024 年 5 月 13 日增设 D 类份额, 该类份额首次确认日为 2024 年 5 月 14 日, 故该类份额的统计期间为 2024 年 5 月 14 日至本报告期末。

3.2 基金净值表现

3.2.1 基金份额净值增长率及其与同期业绩比较基准收益率的比较

融通通福债券 A

阶段	净值增长率①	净值增长率标准差②	业绩比较基准收益率③	业绩比较基准收益率标准差④	①-③	②-④
过去三个月	1. 21%	0. 14%	1. 06%	0. 07%	0. 15%	0. 07%
过去六个月	2. 65%	0. 20%	2. 42%	0. 07%	0. 23%	0. 13%
过去一年	0. 08%	0. 21%	3. 27%	0. 06%	-3. 19%	0. 15%
过去三年	15. 04%	0. 24%	6. 58%	0. 05%	8. 46%	0. 19%
过去五年	26. 76%	0. 21%	8. 35%	0. 06%	18. 41%	0. 15%
自基金合同生效起至今	38. 68%	0. 18%	9. 81%	0. 07%	28. 87%	0. 11%

融通通福债券 C

阶段	净值增长率①	净值增长率标准差②	业绩比较基准收益率③	业绩比较基准收益率标准差④	①-③	②-④
过去三个月	1.10%	0.14%	1.06%	0.07%	0.04%	0.07%
过去六个月	2.44%	0.20%	2.42%	0.07%	0.02%	0.13%
过去一年	-0.33%	0.21%	3.27%	0.06%	-3.60%	0.15%
过去三年	14.00%	0.24%	6.58%	0.05%	7.42%	0.19%
过去五年	24.84%	0.21%	8.35%	0.06%	16.49%	0.15%
自基金合同生效起至今	35.59%	0.18%	9.81%	0.07%	25.78%	0.11%

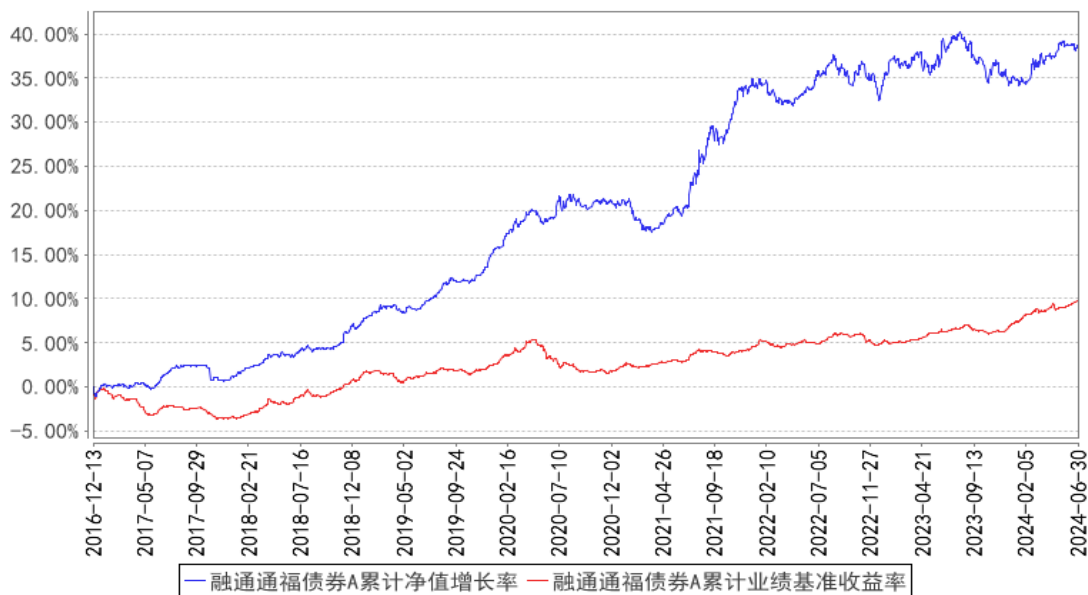
融通通福债券 D

阶段	净值增长率①	净值增长率标准差②	业绩比较基准收益率③	业绩比较基准收益率标准差④	①-③	②-④
自基金合同生效起至今	-0.17%	0.11%	0.75%	0.04%	-0.92%	0.07%

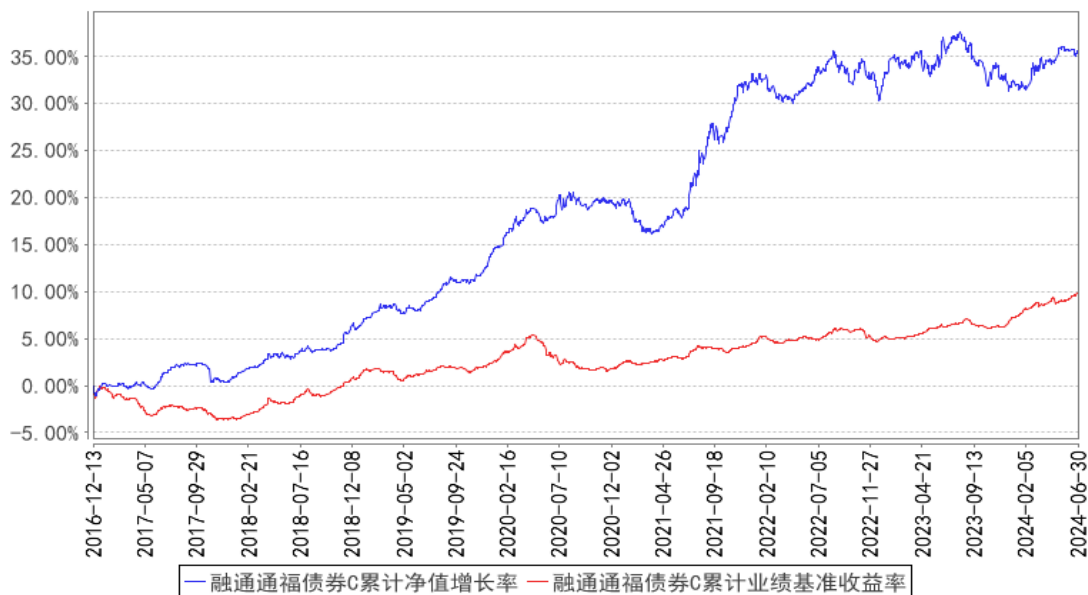
注：本基金于2024年5月13日增设D类份额，该类份额首次确认日为2024年5月14日，故该类份额的统计期间为2024年5月14日至本报告期末。

3.2.2 自基金合同生效以来基金累计净值增长率变动及其与同期业绩比较基准收益率变动的比较

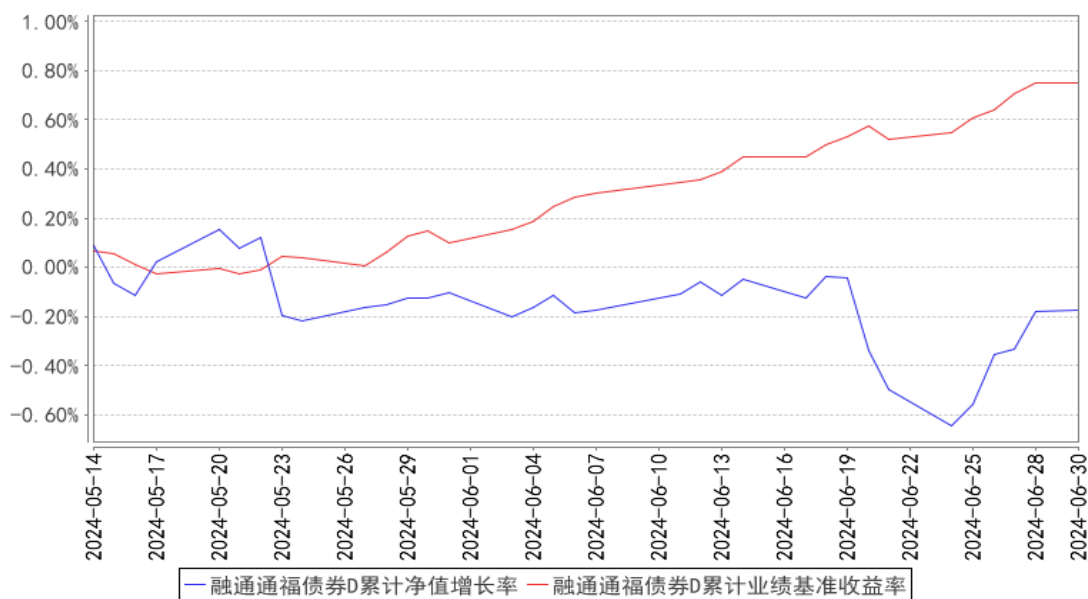
融通通福债券A累计净值增长率与同期业绩比较基准收益率的历史走势对比图



融通通福债券C累计净值增长率与同期业绩比较基准收益率的历史走势对比图



融通通福债券D累计净值增长率与同期业绩比较基准收益率的历史走势对比图



注：本基金于2024年5月13日增设D类份额，该类份额首次确认日为2024年5月14日，故该类份额的统计期间为2024年5月14日至本报告期末。

3.3 其他指标

无。

§ 4 管理人报告

4.1 基金经理（或基金经理小组）简介

姓名	职务	任本基金的基金经理期限		证券从业年限	说明
		任职日期	离任日期		
李冠頔	本基金的基金经理	2023年6月6日	-	7年	李冠頔女士，南开大学金融学硕士，7年证券、基金行业从业经历，具有基金从业资格。2017年7月加入融通基金管理有限公司，曾任固定收益研究员、融通通裕定期开放债券型发起式证券投资基金基金经理、融通通宸债券型证券投资基金基金经理、融通通润债券型证券投资基金基金经理、融通和债券型证券投资基金基金经理、融通增强收益债券型证券投资基金基金经理、融通通福债券型证券投资基金(LOF)基金经理、融通增辉定期开放债券型发起式证券投资基金基金经理、融通增悦债券型证券投资基金基金经理、融通通灿债券型证券投资基金基金经理、融通通玺债券型证券投资基金基金经理。
樊鑫	本基金的	2023年6月6日	-	6年	樊鑫先生，复旦大学金融硕士，6年证券

	基金经理	日		基金行业从业经历，具有基金从业资格。2018年7月加入融通基金管理有限公司，曾任固定收益部研究员。现任融通稳健增利6个月持有期混合型证券投资基金基金经理、融通通福债券型证券投资基金(LOF)基金经理、融通增辉定期开放债券型发起式证券投资基金基金经理、融通可转债债券型证券投资基金基金经理、融通通盈灵活配置混合型证券投资基金基金经理、融通多元收益一年持有期混合型证券投资基金基金经理。
--	------	---	--	---

注：任免日期根据基金管理人对外披露的任免日期填写；证券从业年限以从事证券、基金业务相关的工作时间为计算标准。

4.1.1 期末兼任私募资产管理计划投资经理的基金经理同时管理的产品情况

无。

4.2 管理人对报告期内本基金运作合规守信情况的说明

报告期内，本基金管理人严格遵守《证券投资基金法》等有关法律法规和本基金合同的规定，本着诚实信用、勤勉尽责的原则管理和运用基金资产，在严格控制风险的基础上，为基金持有人谋求最大利益，无损害基金持有人利益的行为，本基金投资组合符合有关法律法规的规定及基金合同的约定。

4.3 公平交易专项说明

4.3.1 公平交易制度的执行情况

本基金管理人一直坚持公平对待旗下所有投资组合的原则，并制定了相应的制度和流程，在授权、研究、决策、交易和业绩评估等各个环节保证公平交易制度的严格执行。报告期内，本基金管理人严格执行了公平交易的原则和制度。

4.3.2 异常交易行为的专项说明

本基金报告期内未发生异常交易。

4.4 报告期内基金的投资策略和运作分析

第一，复盘。

在经历了2023年11月底至2024年年初流畅而超预期的牛市趋势之后，债市在二季度的演绎，我们认为可以大致分为三个阶段：

(1) 2024年3月7日-2024年4月23日，无增量基本面逻辑主线，但资金驱动，供需关系

良好下的利差压平牛市行情；

(2) 2024年4月23日至2024年5月底，产生了2024年以来最大的回调行情。在此之后，进入多空逻辑并存，市场无阻力最小方向，时间与空间综合维度下难以产生大机会的震荡市当中，并且从4月底的宽幅震荡逐步向窄幅震荡演绎。在此过程中中短期限品种和信用债补涨占优。

(3) 2024年6月至今，市场再度进入多头行情的展开当中，宏观基本面的趋势方向无显著边际变化，但市场拥挤度在前期震荡中缓解，叠加增量资金引导下的供需关系的良好助推行情演绎，各曲线结构轮涨，并再度创出价格的历史新高。

第二，反思。

本次我们深度探讨一个问题——如何看待债市定价与央行引导下的货币因子之间的关系？

2024年二季度，债市投资者最困惑和最常讨论的热点问题，莫过于“策略方向应不应该和央妈的喊话指导背离”？用我们的体系来问，便是央行指导下的货币流动性还是不是债市的“第一性”原则？

而对这个问题的理解，也许是决定二季度能否抓住牛市趋势中收益积累的核心胜负手之一。对此，我认为并非“对抗”还是“听话”的简单讨论，我们的一些思考和理解如下：

一、我认为在这个问题当中，最核心的要点其实是定义。毫无疑问，货币流动性仍然是债市最根本的“第一性”原则，因为套息空间是影响债市操作最底层的逻辑支撑之一。但核心问题在于，央行“说”和“做”与货币流动性这一因子之间的关系在发生变化，央行工具的组合使用在发生变化。

简单的复盘来看，债市对于 dr007 和 r007 反馈的实际资金面的变化仍然敏感，债市走向与 shibor、irs 反馈的流动性溢价趋势仍然是一致的。所以，与其去问，应不应该和央妈“对抗”，其实是在问，央妈真实意图里的货币流动性方向到底是什么样的？

无论是因为经济复苏仍有曲折需要下的货币宽松，还是非银流动性充裕现实下银行体系对货币流动性的可控度下降；无论过程如何，只要资金流动性仍然是宽松的，那么这个链条的利多就不会因为市场解读里“偏鹰派”的喊话而产生趋势性利空。毕竟，“偏鹰派”的定性是市场投资者自己认为的，而“心里花”的理解是多变的。

因此，在5月30日央行对10年国债利率区间指导的新闻出来，以及债市盘中下跌发生后，我们并没有针对这一即时事件进行策略上所谓的买卖应对发生。这并非没有行动力的应对，而是我们体系里的这样几个信号使得我的动作选择是不动：

- 1、盘中下跌后收回来的期货位置未跌破我们信号体系内的短期多头趋势；
- 2、irs、shibor 反馈的货币“第一性”原则仍然是偏利多的，5月pmi继续下行，市场拥挤

度指标偏低，且30年现券在2.60%的震荡区间关键点位以及期货均线体系下的点位均不支持顺势减仓。

3、严格意义上，央妈的喊话其实是约束了债市收益率的下限，这与市场接近2.50%就反弹回来是一致的。但问题是，这个发言并没有对债市上限做出信息指示，叠加其他多空信息的系统性思考，2.60%的阶段性震荡上界仍然是大概率不会轻易打破的，而国债地方债发债供给上量阶段也给利率上限增加了一层政策协同的概率支持。

因此，从我们的体系视角来看，当市场利率回调至2.57-2.58%位置时，减仓明显是大概率不合意的。有趣的是，市场部分资金流仿佛也“认可”我的主观判断，因此在事件驱动看起来冲击巨大的情况下，其实市场表现很有限、很理性，甚至以7年为界形成了多头趋势的机会。

二，更为重要的问题其实是，“货币+信用”框架对于债市定价是否还有效，如果无效了，那什么是有效的呢？2023年社融到债市的线性逻辑打破，2024年近期货币因子到债市的逻辑开始出现瑕疵，那到底什么是可依赖的框架呢？

这个问题我的思考如下：

社融规律的打破，是因为社融反映实体经济融资需求这个逻辑出现了部分瑕疵，实体需求偏弱背景下社融放量反而变成变形后的资本市场放水逻辑，利好债市供需关系的改善；

货币因子逻辑的变化，是因为之前的逻辑是——“经济走向过热或走弱过程里，央行会滞后做出对应的适应性松紧调整；同时，根据监管政策的不同周期要求，可能会适度做出一些适应性的松紧变化”，比如2017，相比经济的走强，严监管要求货币要更紧一些。

但现在的情况是，经济尤其是经济预期的周期波动相对平坦，债务和杠杆周期的问题一定程度上约束经济走向过热的可能性，因此货币紧缩逻辑缺乏线性外推的想象空间。同时可以发现，货币因子到债市逻辑的异变，并不是今年开始的，而是去年三季度就开始了。2023年8月之后，央行的降准降息等典型宽松动作就偏少发生，但并未阻碍债券市场利率下行的发生。但是，有一个逻辑其实是没有变的，就是资金中枢和债市的关系，因为套息空间是实实在在的约束。只是，过程里变量的相关关系在发生变化，比如降了息，资金也未必松，但债市也未必涨。同理，不降，也未必跌。

三，回归我们对利率的本质理解，其实有两句话：

利率是经济的镜面反射和另一种存在形式；利率是一种资产价格，供需决定价格，也就是“货币”+“信用”框架反馈的供需两端。

从这个维度去回答我们的第二个问题，就可以发现，经济与利率的关系作为最本质的逻辑是持续成立的。但由于经济结构、引擎、不同层次经济周期叠加下的位置变化，导致了供需两端表

现形式的变化和原有体系的所谓失效。

而以上“两个失效”的发生，是笼罩在广义通胀和信用乘数的反馈循环尚未明显转向的宏观假设之下，而这个假设的边际变化我们有一系列可跟踪的路标，目前仍然是支持前期趋势延续的。

至于新的体系是什么，我觉得是一个需要不断求索的问题。经济周期尚在动态变化，政策也在求索合适的路径，所以我们的新体系也是还没有答案的。但我们可以确定的是，变化已经在发生，一切的异变都要去寻求最底层的逻辑和开放性心态下对各种可能性的接受和适应性策略调整。打破固有经验的思维，不断提高体系的适应性，不要陷入执念从而导致大幅亏损下的后知后觉，应该是正道。

回顾 2024 年二季度内的基金操作，我们严格遵照基金合同的相关约定，按照既定的投资流程进行了规范运作。运作期间，本基金在保证资产流动性和安全性的前提下，在 2024 年二季度进行了顺势交易和逆向交易的多种策略尝试。4 月中下旬，我们基于“风险大于机会”的短期判断进行了左侧的防守，整体回撤控制尚可；5 月以来，我们在不同阶段的账户操作与策略选择当中，持续立足底层逻辑稳定和工具不断迭代的“适应性”策略交易体系，遵循“顺大势逆小势”的策略纪律适时参与了债券交易的波段进攻和波段防守，对于不同券种进行了择优配置选择，不断在“攻守平衡”和“超额收益”的路上探索与进步。

转债方面，二季度可转债资产曾一度表现偏强，对应转债估值转股溢价率显著抬升，但 5 月底以来，受信用风险和退市风险担忧上升影响，转债市场尤其是低价转债快速下跌并形成扩散效应和踩踏效应，市场对转债“下有底”的信仰逐步打破。低价转债是本基金的重点投资方向与弹性来源。期间组合曾根据低价转债的性价比、市场情况积极灵活调整仓位，收益贡献明显。标的上，挑选前提为信用风险、退市风险可控，因此前期风险券下跌过程中，组合跌幅很小。但 6 月中下旬低价转债的下跌形成的外溢效应和踩踏效应，导致组合出现回撤，但总体可控。我们认为当前低价转债市场仍有较多低估标的，未来我们仍会继续挖掘该类投资机会。

4.5 报告期内基金的业绩表现

截至本报告期末融通通福债券 A 基金份额净值为 1.2320 元，本报告期基金份额净值增长率为 1.21%，同期业绩比较基准收益率为 1.06%；

截至本报告期末融通通福债券 C 基金份额净值为 1.2578 元，本报告期基金份额净值增长率为 1.10%，同期业绩比较基准收益率为 1.06%；

截至本报告期末融通通福债券 D 基金份额净值为 1.3066 元，本报告期基金份额净值增长率为 -0.17%，同期业绩比较基准收益率为 0.75%。

4.6 报告期内基金持有人数或基金资产净值预警说明

截至 2024 年 4 月 17 日,本基金存在连续六十个工作日以上基金资产净值低于五千万的情形。本基金管理人已经按照《公开募集证券投资基金运作管理办法》向中国证监会报告并提出解决方案。

本基金本报告期内未发生连续二十个工作日出现基金份额持有人数量不满二百人的情形。

§ 5 投资组合报告

5.1 报告期末基金资产组合情况

序号	项目	金额(元)	占基金总资产的比例(%)
1	权益投资	-	-
	其中:股票	-	-
2	基金投资	-	-
3	固定收益投资	785,933,043.83	98.81
	其中:债券	785,933,043.83	98.81
	资产支持证券	-	-
4	贵金属投资	-	-
5	金融衍生品投资	-	-
6	买入返售金融资产	-	-
	其中:买断式回购的买入返售金融资产	-	-
7	银行存款和结算备付金合计	9,420,645.32	1.18
8	其他资产	60,079.06	0.01
9	合计	795,413,768.21	100.00

5.2 报告期末按行业分类的股票投资组合

5.2.1 报告期末按行业分类的境内股票投资组合

无。

5.2.2 报告期末按行业分类的港股通投资股票投资组合

无。

5.3 期末按公允价值占基金资产净值比例大小排序的股票投资明细

5.3.1 报告期末按公允价值占基金资产净值比例大小排序的前十名股票投资明细

无。

5.4 报告期末按债券品种分类的债券投资组合

序号	债券品种	公允价值(元)	占基金资产净值比例(%)
1	国家债券	156,883,424.78	24.64
2	央行票据	-	-

3	金融债券	381,177,365.79	59.86
	其中：政策性金融债	381,177,365.79	59.86
4	企业债券	-	-
5	企业短期融资券	-	-
6	中期票据	-	-
7	可转债（可交换债）	247,872,253.26	38.93
8	同业存单	-	-
9	其他	-	-
10	合计	785,933,043.83	123.42

5.5 报告期末按公允价值占基金资产净值比例大小排序的前五名债券投资明细

序号	债券代码	债券名称	数量（张）	公允价值（元）	占基金资产净值比例（%）
1	200210	20 国开 10	1,000,000	105,280,054.79	16.53
2	210205	21 国开 05	600,000	66,152,005.48	10.39
3	019733	24 国债 02	652,000	65,899,640.66	10.35
4	180210	18 国开 10	500,000	55,877,404.37	8.77
5	2400001	24 特别国债 01	500,000	51,681,657.61	8.12

5.6 报告期末按公允价值占基金资产净值比例大小排序的前十名资产支持证券投资明细

无。

5.7 报告期末按公允价值占基金资产净值比例大小排序的前五名贵金属投资明细

无。

5.8 报告期末按公允价值占基金资产净值比例大小排序的前五名权证投资明细

无。

5.9 报告期末本基金投资的国债期货交易情况说明

5.9.1 本期国债期货投资政策

无。

5.9.2 报告期末本基金投资的国债期货持仓和损益明细

无。

5.9.3 本期国债期货投资评价

无。

5.10 投资组合报告附注

5.10.1 本基金投资的前十名证券的发行主体本期是否出现被监管部门立案调查，或在报告编制

日前一年内受到公开谴责、处罚的情形

本基金投资的前十名证券中的上银转债，其发行主体为上海银行股份有限公司。根据发布的相关公告，该证券发行主体因未依法履行职责，多次受到监管机构的处罚。

投资决策说明：本基金投资上述证券的投资决策程序符合相关法律法规和公司制度的要求。

5.10.2 基金投资的前十名股票是否超出基金合同规定的备选股票库

无。

5.10.3 其他资产构成

序号	名称	金额（元）
1	存出保证金	27,469.18
2	应收证券清算款	31,120.00
3	应收股利	-
4	应收利息	-
5	应收申购款	1,489.88
6	其他应收款	-
7	其他	-
8	合计	60,079.06

5.10.4 报告期末持有的处于转股期的可转换债券明细

序号	债券代码	债券名称	公允价值（元）	占基金资产净值比例（%）
1	110059	浦发转债	31,901,561.75	5.01
2	113042	上银转债	13,599,898.36	2.14
3	113052	兴业转债	13,452,538.71	2.11
4	110048	福能转债	12,365,939.98	1.94
5	113056	重银转债	9,117,078.51	1.43
6	127016	鲁泰转债	8,516,960.39	1.34
7	113542	好客转债	8,373,023.01	1.31
8	113037	紫银转债	7,429,284.88	1.17
9	110079	杭银转债	7,246,033.97	1.14
10	128129	青农转债	6,928,289.79	1.09
11	128136	立讯转债	6,509,802.14	1.02
12	123154	火星转债	5,845,888.88	0.92
13	111000	起帆转债	5,743,097.73	0.90
14	110089	兴发转债	5,736,950.05	0.90
15	127056	中特转债	5,679,044.18	0.89
16	123113	仙乐转债	5,383,400.00	0.85
17	113584	家悦转债	4,318,196.71	0.68
18	111004	明新转债	4,117,723.63	0.65
19	123109	昌红转债	3,803,552.05	0.60

20	110076	华海转债	3,692,479.18	0.58
21	128116	瑞达转债	2,593,044.89	0.41
22	113637	华翔转债	2,463,061.23	0.39
23	113654	永 02 转债	2,447,524.60	0.38
24	110062	烽火转债	2,350,048.77	0.37
25	127100	神码转债	2,317,524.93	0.36
26	113065	齐鲁转债	2,279,952.33	0.36
27	127085	韵达转债	2,202,020.27	0.35
28	123236	家联转债	2,106,276.96	0.33
29	123210	信服转债	2,072,058.08	0.33
30	123122	富瀚转债	1,949,959.73	0.31
31	127045	牧原转债	1,893,589.48	0.30
32	113062	常银转债	1,835,300.55	0.29
33	118040	宏微转债	1,777,026.58	0.28
34	127071	天箭转债	1,631,628.97	0.26
35	113677	华懋转债	1,623,010.27	0.25
36	123169	正海转债	1,621,543.15	0.25
37	110085	通 22 转债	1,586,505.21	0.25
38	128083	新北转债	1,348,715.84	0.21
39	128048	张行转债	1,314,151.23	0.21
40	113045	环旭转债	1,187,890.68	0.19
41	113563	柳药转债	1,148,549.04	0.18
42	113652	伟 22 转债	1,131,115.89	0.18
43	113043	财通转债	1,111,549.32	0.17
44	127041	弘亚转债	1,094,455.96	0.17
45	123208	孩王转债	1,083,048.77	0.17
46	127030	盛虹转债	1,073,020.55	0.17
47	113639	华正转债	1,069,077.81	0.17
48	113059	福莱转债	1,068,120.55	0.17
49	127083	山路转债	1,067,967.95	0.17
50	118012	微芯转债	1,017,222.66	0.16
51	127074	麦米转 2	959,248.22	0.15
52	113632	鹤 21 转债	944,042.74	0.15
53	128132	交建转债	931,521.10	0.15
54	127090	兴瑞转债	740,339.51	0.12
55	113671	武进转债	732,024.49	0.11
56	123206	开能转债	719,805.04	0.11
57	128137	洁美转债	703,414.52	0.11
58	110084	贵燃转债	697,966.03	0.11
59	128141	旺能转债	687,146.30	0.11
60	118036	力合转债	675,079.73	0.11
61	113606	荣泰转债	668,533.15	0.10

62	123231	信测转债	656,824.16	0.10
63	123235	亿田转债	593,931.23	0.09
64	123059	银信转债	590,719.86	0.09
65	113675	新 23 转债	579,665.21	0.09
66	113666	爱玛转债	570,651.37	0.09
67	123091	长海转债	560,473.29	0.09
68	118033	华特转债	558,858.90	0.09
69	118043	福立转债	550,805.34	0.09
70	113047	旗滨转债	548,259.59	0.09
71	127046	百润转债	541,013.70	0.08
72	113661	福 22 转债	531,776.58	0.08
73	110058	永鼎转债	517,019.18	0.08
74	110067	华安转债	499,117.19	0.08
75	113627	太平转债	486,041.92	0.08
76	127069	小熊转债	484,339.07	0.08
77	123172	漱玉转债	479,146.44	0.08
78	113549	白电转债	478,398.03	0.08
79	123212	立中转债	470,011.62	0.07
80	127099	盛航转债	456,024.44	0.07
81	118011	银微转债	433,624.22	0.07
82	113655	欧 22 转债	432,046.58	0.07
83	128121	宏川转债	431,349.59	0.07
84	113049	长汽转债	391,323.88	0.06
85	118003	华兴转债	365,817.12	0.06
86	127054	双箭转债	360,890.55	0.06
87	127072	博实转债	358,737.12	0.06
88	113636	甬金转债	341,702.05	0.05
89	123115	捷捷转债	332,206.85	0.05
90	127066	科利转债	327,276.99	0.05
91	118042	奥维转债	317,107.40	0.05
92	113616	韦尔转债	246,990.08	0.04
93	127039	北港转债	241,853.15	0.04
94	127026	超声转债	223,627.95	0.04
95	127078	优彩转债	223,223.40	0.04
96	113656	嘉诚转债	223,191.29	0.04
97	118038	金宏转债	223,058.96	0.04
98	123211	阳谷转债	221,505.81	0.03
99	113605	大参转债	214,716.99	0.03
100	123108	乐普转 2	212,491.51	0.03
101	111014	李子转债	212,264.11	0.03
102	123064	万孚转债	197,849.10	0.03
103	118044	赛特转债	166,152.66	0.03

104	127031	洋丰转债	135,002.63	0.02
105	123039	开润转债	115,072.68	0.02
106	127088	赫达转债	111,239.12	0.02
107	113644	艾迪转债	107,658.77	0.02
108	127087	星帅转2	107,018.63	0.02
109	118041	星球转债	90,181.48	0.01
110	118009	华锐转债	86,212.27	0.01

5.10.5 报告期末前十名股票中存在流通受限情况的说明

无。

5.10.6 投资组合报告附注的其他文字描述部分

无。

§ 6 开放式基金份额变动

单位：份

项目	融通通福债券 A	融通通福债券 C	融通通福债券 D
报告期期初基金份额总额	11,005,130.65	4,637,168.87	-
报告期期间基金总申购份额	471,205,812.06	30,252,508.08	6,093.95
减：报告期期间基金总赎回份额	279,589.63	679,197.13	-
报告期期间基金拆分变动份额（份额减少以“-”填列）	-	-	-
报告期期末基金份额总额	481,931,353.08	34,210,479.82	6,093.95

注：本基金于2024年5月13日增设D类份额。

§ 7 基金管理人运用固有资金投资本基金情况

7.1 基金管理人持有本基金份额变动情况

单位：份

项目	融通通福债券 A	融通通福债券 C	融通通福债券 D
报告期期初管理人持有的本基金份额	5,630,913.75	-	-
报告期期间买入/申购总份额	-	-	-
报告期期间卖出/赎回总份额	-	-	-
报告期期末管理人持有的本基金份额	5,630,913.75	-	-
报告期期末持有的本基金份额占基金总份额比例（%）	1.09	-	-

7.2 基金管理人运用固有资金投资本基金交易明细

本报告期内基金管理人未运用固有资金投资本基金。

§ 8 影响投资者决策的其他重要信息

8.1 报告期内单一投资者持有基金份额比例达到或超过 20%的情况

投资者类别	报告期内持有基金份额变化情况					报告期末持有基金情况	
	序号	持有基金份额比例达到或者超过 20%的时间区间	期初份额	申购份额	赎回份额	持有份额	份额占比 (%)
机构	1	20240418-20240630	-	145,094,457.69	-	145,094,457.69	28.11
	2	20240603-20240630	-	137,163,586.49	-	137,163,586.49	26.57
	3	20240418-20240630	-	109,329,928.21	-	109,329,928.21	21.18
	4	20240401-20240417	5,630,913.75	-	-	5,630,913.75	1.09
个人	-	-	-	-	-	-	-
产品特有风险							
当基金份额持有人占比过于集中时，可能存在因某单一基金份额持有人大额赎回而引起基金份额净值剧烈波动的风险及流动性风险。							

8.2 影响投资者决策的其他重要信息

2024年5月28日，本基金管理人发布了《关于调低融通通福债券型证券投资基金(LOF)管理费率及托管费率并修订基金合同及托管协议的公告》，经与基金托管人中国工商银行股份有限公司协商一致，决定自2024年5月29日起，调低基金的管理费率及托管费率，管理费率由0.70%/年调低为0.40%/年，托管费率由0.20%/年调低为0.10%/年，并相应修改《基金合同》和《托管协议》相关内容。

§ 9 备查文件目录

9.1 备查文件目录

- (一) 中国证监会核准融通通福分级债券型证券投资基金设立的文件
- (二) 《融通通福分级债券型证券投资基金基金合同》
- (三) 《融通通福分级债券型证券投资基金托管协议》
- (四) 《融通通福债券型证券投资基金(LOF)招募说明书》及其更新
- (五) 融通基金管理有限公司业务资格批件和营业执照
- (六) 报告期内在指定报刊上披露的各项公告

9.2 存放地点

基金管理人、基金托管人处、深圳证券交易所。

9.3 查阅方式

投资者可在营业时间免费查阅，也可按工本费购买复印件，或登录本基金管理人网站
<http://www.rtfund.com> 查阅。

融通基金管理有限公司

2024年7月18日