


A股股票代码:601238
H股股票代码:2238

TECHNOLOGY




INNOVATION



GREEN POWER

2024

半年度报告



目录

4	第一节	释义
8	第二节	董事长致辞
12	第三节	公司简介和主要财务指标
18	第四节	管理层讨论与分析
45	第五节	公司治理
49	第六节	环境与社会责任
58	第七节	重要事项
73	第八节	股份变动及股东情况
79	第九节	优先股相关情况
80	第十节	债券相关情况
81	第十一节	财务报告



重要提示

一、本公司董事会、监事会及董事、监事、高级管理人员保证半年度报告内容的真实性、准确性、完整性,不存在虚假记载、误导性陈述或重大遗漏,并承担个别和连带的法律责任。

二、公司全体董事出席董事会会议。

三、本半年度报告未经审计。

四、公司负责人曾庆洪、总经理冯兴亚、主管会计工作负责人王丹及会计机构负责人(会计主管人员)郑超声明:保证半年度报告中财务报告的真实、准确、完整。

五、董事会决议通过的本报告期利润分配预案或公积金转增股本预案

董事会建议向全体股东派发每10股0.3元(含税)的中期现金股利。

六、前瞻性陈述的风险声明

适用 不适用

本报告涉及的未来计划、发展战略等前瞻性陈述,不构成公司对投资者的实质性承诺,请投资者注意投资风险。

七、是否存在被控股股东及其他关联方非经营性占用资金情况

否

重要提示

八、是否存在违反规定决策程序对外提供担保的情况

否

九、是否存在半数以上董事无法保证公司所披露半年度报告的真实性和完整性

否

十、重大风险提示

不适用

十一其他

适用 不适用

第一节 释义

在本报告书中，除非文义另有所指，下列词语具有如下含义：

常用词语释义

公司、本公司	指	广州汽车集团股份有限公司
本集团	指	指本公司及其附属公司
共同控制实体	指	受直接或间接的共同控制的合营公司，而直接或间接的共同控制导致所有参与方对该共同控制实体的经济活动均无单方面的控制权
联营公司	指	本公司对其有重大影响但不拥有控制权的所有实体，一般伴随附带有有关实体20%至50%的表决权的股权
公司法	指	中华人民共和国公司法
证券法	指	中华人民共和国证券法
上市规则	指	经不时修订的香港联合交易所有限公司证券上市规则及上海证券交易所股票上市规则
证券及期货条例	指	香港法例第571章《证券及期货条例》
中国证监会	指	中国证券监督管理委员会
联交所	指	香港联合交易所有限公司
上交所	指	上海证券交易所
广汽工业集团	指	广州汽车工业集团有限公司，为根据中国法律于2000年10月注册成立的国有企业，本公司控股股东
广汽研究院	指	广州汽车集团股份有限公司汽车工程研究院，本公司于2006年6月成立以研发本公司自主品牌产品及自有技术的分公司
广汽本田	指	广汽本田汽车有限公司(前称广州本田汽车有限公司)，为根据中国法律由本公司、本田技研工业株式会社及本田技研工业(中国)投资有限公司于1998年5月注册成立的共同控制实体
广汽丰田	指	广汽丰田汽车有限公司(前称广州丰田汽车有限公司)，为根据中国法律由本公司、丰田汽车公司及丰田汽车(中国)投资有限公司于2004年9月注册成立的共同控制实体

释义

广汽传祺	指	广汽传祺汽车有限公司(前称广汽乘用车有限公司),为根据中国法律由本公司于2008年7月注册成立的全资子公司
广汽日野	指	广汽日野汽车有限公司,为根据中国法律由本公司与日野自动车株式会社于2007年11月注册成立的控制共同控制实体
广汽客车	指	广州汽车集团客车有限公司(前称广州骏威客车有限公司),为根据中国法律由本公司和下属公司于1993年1月注册成立的全资子公司
广汽长丰	指	广汽长丰汽车有限公司(前称为湖南长丰汽车制造股份有限公司),为根据中国法律于1996年11月注册成立的公司,本公司现持有100%的股权
广汽商贸	指	广汽商贸有限公司(前称广州汽车集团商贸有限公司),为根据中国法律由本公司于2000年3月注册成立的全资子公司
广汽部件	指	广汽零部件有限公司(前称广州汽车集团零部件有限公司),为根据中国法律由本公司和下属公司于2000年8月注册成立的全资子公司
广丰发动机	指	广汽丰田发动机有限公司,为根据中国法律由本公司和丰田汽车公司于2004年2月注册成立的联营公司,本公司持有其30%股权
广汽资本	指	广汽资本有限公司,为根据中国法律由本公司于2013年4月成立的全资子公司
广汽汇理汽车金融	指	广汽汇理汽车金融有限公司,为根据中国法律由本公司与东方汇理个人金融股份有限公司于2010年5月注册成立的共同控制实体
众诚保险	指	众诚汽车保险股份有限公司,为根据中国法律由本公司发起于2011年6月注册成立的附属公司,本公司直接及间接合计持有其53.55%股权
中隆投资	指	中隆投资有限公司,为本公司在香港注册成立的全资子公司
上海日野	指	上海日野发动机有限公司,为根据中国法律由公司和日野自动车株式会社于2003年10月注册成立的联营公司,本公司持有30%股权
五羊本田	指	五羊一本田摩托(广州)有限公司,为根据中国法律由本公司、日本本田技研工业株式会社和本田技研工业(中国)投资有限公司于1992年7月注册成立的共同控制实体
大圣科技	指	大圣科技股份有限公司,为根据中国法律由本公司于2016年6月成立的控股子公司,本公司与众诚保险分别持有其85%、15%股权

释义

广汽财务公司	指	广州汽车集团财务有限公司，为根据中国法律由本公司于2017年1月注册成立的全资子公司
广汽埃安	指	广汽埃安新能源汽车股份有限公司(前称广汽新能源汽车有限公司)，为根据中国法律由本公司于2017年7月注册成立的控股子公司
如祺出行	指	成立于2019年4月，是本公司通过中隆投资联合腾讯等成立的Chenqi Technology Limited(含其下属公司)及其控制公司设立的移动出行平台，公司间接持有其12.84%股权
广汽能源	指	广汽能源科技有限公司，为公司根据中国法律于2022年7月成立的附属公司，全资子公司优湃能源及控股子公司广汽埃安分别持有其55%、45%股权
因湃电池	指	因湃电池科技有限公司，为根据中国法律于2022年10月成立的附属公司
广汽国际	指	广汽国际汽车销售服务有限公司，为根据中国法律于2022年5月成立的附属公司，本公司及全资子公司广汽传祺、控股子公司广汽埃安分别持有40%、30%、30%股权
优湃能源	指	优湃能源科技(广州)有限公司(前称为广州广汽商贸再生资源有限公司)，为公司根据中国法律于2010年9月成立的全资子公司
立昇科技	指	立昇汽车科技(广州)有限公司，为根据中国法律由本公司、广汽部件及立讯精密工业股份有限公司于2023年6月成立，本公司及全资子公司广汽部件合计持有其45%股权
锐湃动力	指	锐湃动力科技有限公司，为根据中国法律于2022年10月成立的附属公司
时代广汽	指	时代广汽动力电池有限公司，为根据中国法律由本公司、广汽埃安及宁德时代新能源科技股份有限公司于2018年12月共同出资成立的联营公司，本公司及广汽埃安共持有其49%股权
广汽租赁	指	广州广汽融资租赁有限公司(前称为广州广汽租赁有限公司)，为根据中国法律于2004年2月成立的全资子公司
HEV	指	油电混合动力汽车
PHEV	指	插电式混合动力汽车
EV	指	纯电动汽车

董事长致辞



第二节

董事长致辞



2024年上半年，面对前所未有的严峻挑战，本集团全力提升市场竞争力，在技术创新、转型升级、国际化布局、体制机制改革等方面取得了积极进展。在此，本人谨代表董事会向各位股东、客户、全体员工、合作伙伴以及关注本集团发展的各界人士表示衷心的感谢。

曾庆洪 董事长

生产经营攻坚克难。面对复杂严峻的内外部形势，本集团今年初部署启动“深改革、强管理、促发展，提质增效攻坚战”，全力促进终端销售，上半年本集团实现汽车销量超86万辆，其中自主品牌汽车销量占比提升至约36.5%。2024年上半年，本集团实现汇总口径营业总收入约1,811.42亿元，连续12年入围《财富》世界500强，排名181位。

董事长致辞

国际市场加快布局。本集团海外业务已覆盖中东、东南亚、非洲、美洲等68个国家及地区，初步构建起全球的研发、生产、销售、服务体系。上半年，本集团实现汽车海外销量约6.8万辆，同比增长约190%，其中自主品牌汽车海外销量约5.4万辆，同比增长144%。积极推动本地化生产运营，马来西亚CKD工厂和广汽埃安泰国工厂相继实现竣工投产；强化协同出海机制，广汽商贸设立泰国和墨西哥物流子公司，广汽部件投资建设泰国座椅项目，进一步完善国际化物流和零部件保障体系。

自主创新厚积薄发。持续攻坚关键核心技术研发，加大前瞻科技创新力度，加快发展新质生产力。上半年本集团研发投入约32.5亿元，新增专利申请1,656件，其中发明专利847件；截至2024年6月底，累计专利申请已超19,000件，其中发明专利申请超8,000件。在新能源领域，全固态动力电池研发取得关键进展，预计于2026年装车搭载于昊铂车型。在智能化领域，智能驾驶L2++城市NDA功能已实现在昊铂车型搭载，本集团也成为全国首批开展L3自动驾驶上路通行试点的车企之一，正在加快推动自动驾驶商业化落地。

国企改革持续深化。深入实施新一轮国企改革深化提升行动、对标世界一流价值创造行动和国企改革“双百行动”等专项改革工作，加快推进体制机制创新。本集团获评国务院国资委2023年地方“双百企业”优秀企业，广汽埃安获评国务院国资委2023年地方“科改示范企业”标杆企业。深入推动投资企业混合所有制改革，广汽日野推进实施股权重组及员工股权激励方案，如祺出行成功实现在香港交易所主板上市，为企业转型发展注入了新动能。

当前，以人工智能为代表的新一轮科技革命蓬勃发展，汽车产业也处于向智能新能源汽车转型的关键时期，产业结构性分化加快，市场竞争日趋白热化。本集团也处在新旧动能转换的调整期、转型期，面临稳增长与调结构的多重压力，机遇与挑战交织，下半年，我们将主动识变应变、变中寻机、难中求进，全力扭转经营局面，坚定不移走好高质量发展之路。

董事长致辞

强化“六力”，提升经营效益。以“产品力、品牌力、营销力、销售力、服务力、执行力”提升为主要抓手，提升销售能力，提振终端销量；革新营销理念，建立完善新媒体矩阵和流量提升联动机制，促进流量提升向订单转化；全面落实降本提质增效举措，重构供应体系，改善外购成本，推动平台化降本，最大限度挖掘降本潜力，提高成本竞争力。广汽传祺将积极联合华为等外部资源，加快打造智能化体验领先的明星产品，丰富电气化、智能化的品牌内涵。广汽埃安将加快完善产品线布局，进一步深化“长续航、高智能、快补能”产品策略，推进多款全新车型项目；持续推进双品牌运营，埃安品牌强化C端形象，昊铂品牌深化高端品牌战略。合资品牌将充分利用股东双方资源，在产品开发、供应链、销售渠道等深化合作，加快电动化、智能化转型，推进现有车型自主改良及智能化升级，打造更符合国内客户需求、更具竞争力的产品。国际业务将大力推进本地化生产，持续完善物流和零部件配套布局，加快推动传统能源和新能源各产品序列的海外布局，大力拓展国际经销商资源，下半年力争新增超100个海外网点。

创新驱动，发展新质生产力。聚焦低碳、新能源、智能网联、低空经济、立体出行等战略新兴产业及未来产业，攻坚关键核心技术研发、加大前瞻科技创新力度，争当创新驱动发展的先行军。新能源领域，持续推进自主电池产业化开发，夯实自研电池技术领先性，聚力攻关固态电池研发。智能化领域，推进实施“智行2027”行动计划，以广汽“AI大模型平台”“星灵电子电气架构”和“网联大数据平台”三大核心技术为基础，推动智能化发展，实现产品体验与出行场景的两大领先；以进入全国首批自动驾驶上路通行试点为契机，加快自研智能驾驶产品技术迭代，计划今年内实现城区NDA全国开城；加强与智能驾驶优秀企业的合作，快速提升智能驾驶水平和品牌影响力。加强前瞻技术研究，加快推进GOVE多旋翼飞行汽车载人飞行测试及产业化。

深化改革，激活内生原动力。深入实施全局性、深层次管理体制机制改革，进一步提升公司组织体系和治理体系的效率效能，强化研产销一体化运营，建立更为精简高效灵活的市场化机制。深入健全“干部能上能下、人员能进能出、收入能增能减”管理体系，严格落实任期制契约化管理，坚持经营目标刚性考核，强化薪酬与业绩挂钩力度，提升市场化、现代化经营水平。推进投资企业混合所有制改革，渐进式形成多元化股权格局，构建立体化多维度的中长期激励体系，强化员工与企业利益长期绑定，实现利益共享、风险共担，优化企业治理结构。

沧海横流显本色，乱云飞渡仍从容。面对汽车产业格局的深刻变化，我们将坚持“长期主义”，坚持以客户为中心，保持战略定力，知重负重、砥砺前行，加快发展新质生产力，着力推动高质量发展，全力构建“万亿广汽”宏伟蓝图，努力为股东创造价值，成为客户信赖、员工幸福、社会期待的公众公司。

公司简介和 主要财务 指标



第三节

公司简介和主要财务指标

一、公司信息

公司的中文名称	广州汽车集团股份有限公司
公司的中文简称	广汽集团
公司的外文名称	Guangzhou Automobile Group Co.,Ltd.
公司的外文名称缩写	GAC Group
公司的法定代表人	曾庆洪

二、联系人和联系方式

	董事会秘书	证券事务代表
姓名	刘祥能	刘东灵
联系地址	广州市天河区珠江新城 兴国路23号广汽中心	广州市天河区珠江新城 兴国路23号广汽中心
电话	020-83151139	020-83151139
传真	020-83150319	020-83150319
电子信箱	ir@gac.com.cn	ir@gac.com.cn

三、基本情况变更简介

公司注册地址	广州市越秀区东风中路448号—458号成悦大厦23楼
公司注册地址的历史变更情况	无
公司办公地址	广州市天河区珠江新城兴国路23号广汽中心
公司办公地址的邮政编码	510623
公司网址	www.gac.com.cn
电子信箱	ir@gac.com.cn
报告期内变更情况查询索引	无

四、信息披露及备置地点变更情况简介

公司选定的信息披露报纸名称	中国证券报、上海证券报、证券时报、证券日报
登载半年度报告的网站地址	www.sse.com.cn；www.hkex.com.hk
公司半年度报告备置地点	广州市天河区珠江新城兴国路23号广汽中心22楼
报告期内变更情况查询索引	无

公司简介和主要财务指标

五、公司股票简况

股票种类	股票上市交易所	股票简称	股票代码
A股	上海证券交易所	广汽集团	601238
H股	香港联合交易所	广汽集团	02238

六、其他有关资料

适用 不适用

七、公司主要会计数据和财务指标

(一) 主要会计数据

单位：元 币种：人民币

主要会计数据	本报告期 (1-6月)	上年同期	本报告期比 上年同期增减(%)
营业收入	45,807,500,000	61,587,615,288	-25.62
归属于上市公司股东的净利润	1,516,347,070	2,966,171,093	-48.88
归属于上市公司股东的扣除非经常性损益的净利润	-338,106,180	2,702,587,900	-112.51
经营活动产生的现金流量净额	2,634,522,135	26,314,688	9,911.60

	本报告期末	上年度末	本报告期末比 上年度末增减(%)
归属于上市公司股东的净资产	116,258,233,000	115,720,153,445	0.46
总资产	216,285,349,992	218,394,747,438	-0.97

公司简介和主要财务指标

(二) 主要财务指标

主要财务指标	本报告期	本报告期比	
	(1-6月)	上年同期	上年同期增减(%)
基本每股收益(元/股)	0.14	0.28	-49.07
稀释每股收益(元/股)	0.14	0.28	-49.07
扣除非经常性损益后的基本每股收益(元/股)	-0.03	0.26	-111.54
加权平均净资产收益率(%)	1.30	2.59	下降1.29个百分点
扣除非经常性损益后的加权平均净资产收益率(%)	-0.30	2.36	下降2.66个百分点

公司主要会计数据和财务指标的说明

适用 不适用

报告期内业绩变动主要是受国内汽车行业“价格战”影响，商政投入增大所致。

报告期内经营活动产生的现金流量净额变动主要是本报告期内金融企业经营活动现金净流量同比增加所致。

八、境内外会计准则下会计数据差异

适用 不适用

(一) 同时按照国际会计准则与按中国会计准则披露的财务报告中净利润和归属于上市公司股东的净资产差异情况

适用 不适用

公司简介和主要财务指标

(二) 同时按照境外会计准则与按中国会计准则披露的财务报告中净利润和归属于上市公司股东的净资产差异情况

适用 不适用

单位：万元 币种：人民币

	归属于上市公司股东的净利润		归属于上市公司股东的净资产	
	本期数	上期数	期末数	期初数
按中国会计准则	151,635	296,617	11,625,823	11,572,015
按境外会计准则调整的项目及金额：				
(1) 股权投资差额摊销	0	0	4,502	4,502
(2) 非流动资产减值准备转回的会计处理差异	0	0	901	901
(3) 将计入利润分配的职工奖励及福利基金作为当期成本费用项目	0	0	0	0
(4) 以权益法核算的长期股权投资被稀释影响	0	0	0	0
按境外会计准则	151,635	296,617	11,631,226	11,577,418

(三) 境内外会计准则差异的说明：

适用 不适用

公司简介和主要财务指标

九、非经常性损益项目和金额

适用 不适用

单位：元 币种：人民币

非经常性损益项目	金额
非流动性资产处置损益，包括已计提资产减值准备的冲销部分	1,156,173,965
计入当期损益的政府补助，但与公司正常经营业务密切相关、符合国家政策规定、按照确定的标准享有、对公司损益产生持续影响的政府补助除外	1,051,883,014
除同公司正常经营业务相关的有效套期保值业务外，非金融企业持有金融资产和金融负债产生的公允价值变动损益以及处置金融资产和金融负债产生的损益	-36,793,114
债务重组损益	4,351,011
除上述各项之外的其他营业外收入和支出	27,448,419
减：所得税影响额	313,281,702
少数股东权益影响额(税后)	35,328,343
合计	1,854,453,250

对公司将《公开发行证券的公司信息披露解释性公告第1号—非经常性损益》未列举的项目认定为的非经常性损益项目且金额重大的，以及将《公开发行证券的公司信息披露解释性公告第1号—非经常性损益》中列举的非经常性损益项目界定为经常性损益的项目，应说明原因。

适用 不适用

十、其他

适用 不适用

管理层 讨论与分析

42

陆路模式 26

花城大道

“自动驾驶”

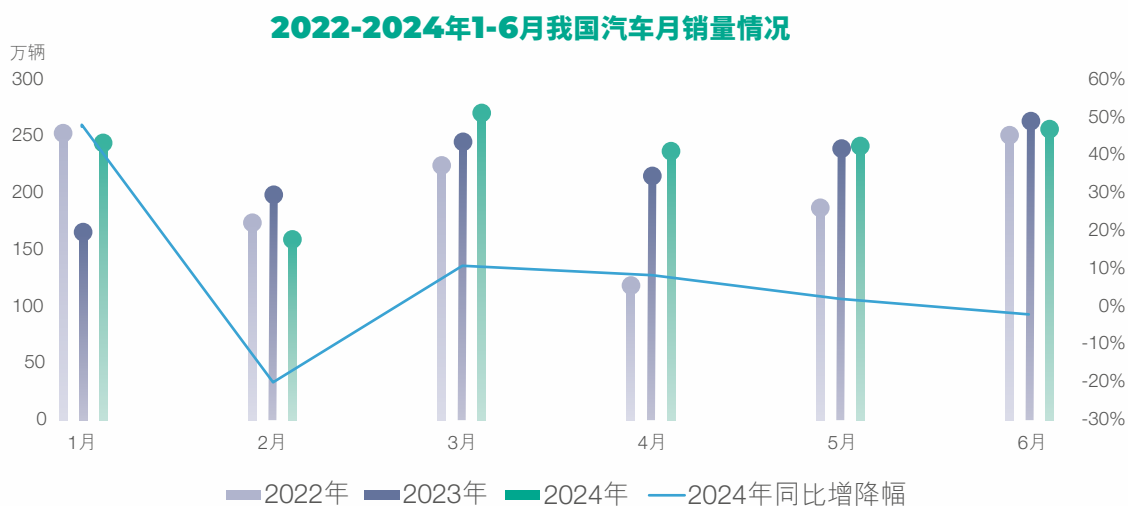
第四节

管理层讨论与分析

一、报告期内公司所属行业及主营业务情况说明

(一) 行业情况¹

今年上半年，国内需求持续恢复、外部需求有所改善，面对更趋复杂和不确定的外部环境，国内经济稳定运行、长期向好的基本面没有改变，运行总体平稳、稳中有进，高质量发展取得新进展。汽车行业竞争进一步加剧，叠加国际贸易保护主义、国内需求和消费信心有待进一步回升等问题，行业运行总体仍面临较大压力。今年1-6月，汽车产销累计完成1,389.1万辆和1,404.7万辆，与2023年同期相比，分别增长4.9%和6.1%，其中国内销售1,125.5万辆，同比增长1.4%，出口销量279.3万辆，同比增长30.5%。

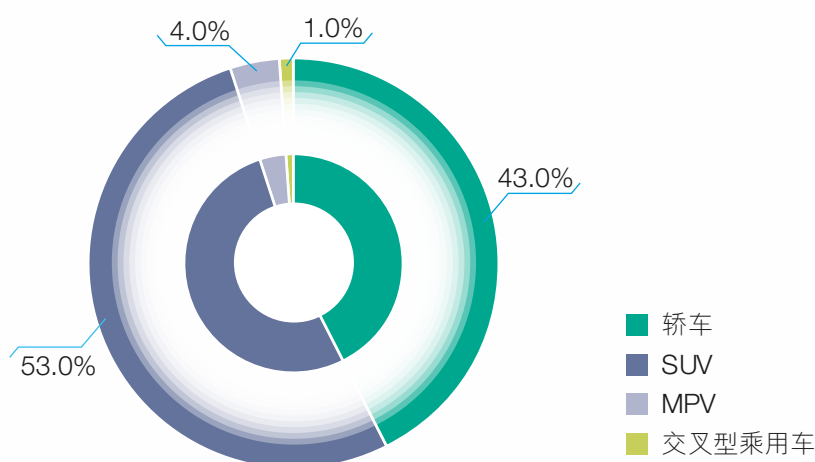


细分市场来看，2024年1-6月，乘用车产销累计完成1,188.6万辆和1,197.9万辆，同比分别增长5.4%和6.3%，其中国内销量964万辆，同比增长1.6%，出口233.9万辆，同比增长31.5%。在乘用车主要类别中，与上年同期相比，SUV产销呈两位数增长，1-6月实现销量为630.6万辆，同比增长11.5%；轿车产销微增，1-6月销量509.6万辆，同比增长1.8%；MPV和交叉型乘用车产销呈小幅下降，1-6月销量分别为45.6万辆和12.1万辆，同比下降5.8%和3.2%。

¹ 行业相关数据来源于中国汽车工业协会

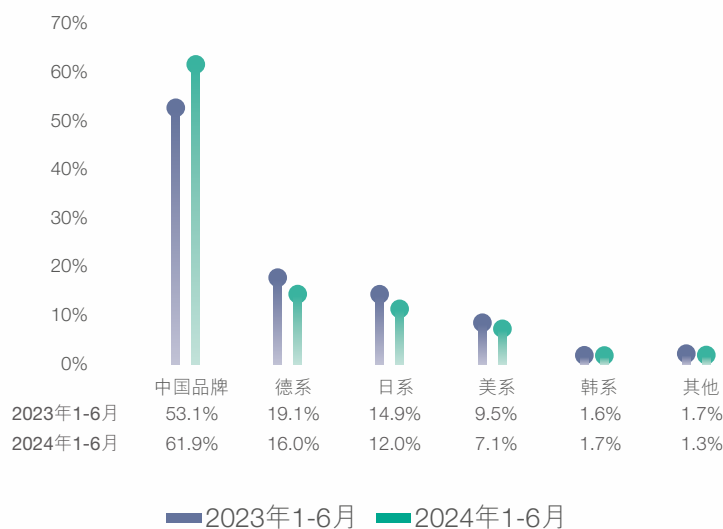
管理层讨论与分析

国内乘用车各车型市场份额

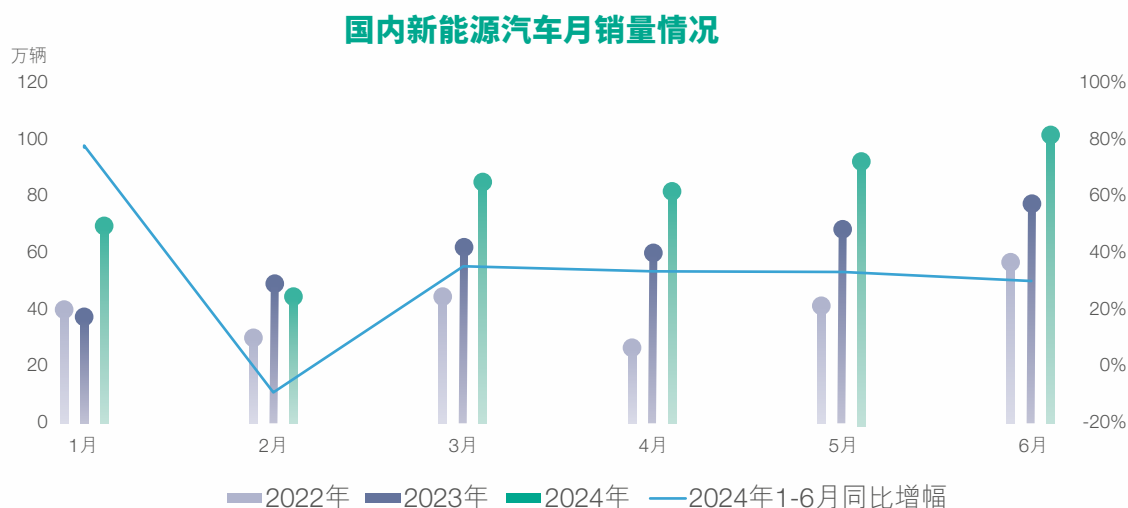


其中，中国品牌乘用车共销售741.9万辆，同比增长23.9%，占乘用车销售总量61.9%，占有率较上年同期提升8.8%。对比上年同期，除韩系品牌销量两位数增长，其他主要外国品牌销量均明显下降。

国内乘用车各系别市场份额



管理层讨论与分析



1-6月，商用车产销累计达200.5万辆和206.8万辆，同比增长2%和4.9%。

1-6月，新能源汽车产销累计完成492.9万辆和494.4万辆，同比分别增长30.1%和32%，市占率进一步提升至35.2%。

1-6月，汽车出口总体情况良好，呈快速增长态势，出口总量279.3万辆，同比增长30.5%，其中：乘用车出口233.9万辆，同比增长31.5%；商用车出口45.4万辆，同比增长25.7%；传统燃料汽车出口218.8万辆，同比增长36.2%；新能源汽车出口60.5万辆，同比增长13.2%。

管理层讨论与分析

(二) 报告期内公司从事的业务情况

本集团现有主要业务包括研发、整车(汽车、摩托车)、零部件、商贸与出行、能源及生态、国际化、投资与金融等业务，构成了完整的汽车产业链闭环。

1、 研发

本集团研发以广汽研究院为主体，是本公司直接投资、管理，并在授权范围内相对独立运营的分公司和战略事业部，主要负责集团新产品、新技术的总体发展规划并具体实施重大的研发工作。



2、 整车

(1) 乘用车主要通过子公司广汽传祺、广汽埃安和合营公司广汽本田、广汽丰田生产。报告期内新增广汽传祺GS4 MAX、M6 MAX，广汽埃安第二代AION V，广汽丰田第九代凯美瑞，广汽本田e:NP2 (极湃2)等全新、换代、改款车型。



管理层讨论与分析

➤ **产品：**

本集团乘用车产品包括18个系列的轿车、26个系列的SUV及6个系列的MPV。

本集团燃油车产品主要包括：

- 广汽传祺影豹(Empow)、GS4、GS8、M8、M6等；
- 广汽本田雅阁(Accord)、型格(Integra)、缤智(Vezel)、飞度(Fit)、皓影(Breeze)等；
- 广汽丰田凯美瑞(Camry)、雷凌(Levin)、威兰达(Wildlander)、锋兰达(Frontlander)、威飒(Venza)等；

本集团节能与新能源产品主要包括：

- 广汽传祺GS8混动、ES9、M8混动、E8、E9、影豹混动等；
- 广汽埃安AION S、AION Y、AION V、AION LX、昊铂GT、昊铂HT等；
- 广汽本田雅阁e:PHEV、皓影e:HEV/e:PHEV、奥德赛e:HEV、ZR-V致在e:HEV、e:NPI(极湃1)、e:NP2(极湃2)等；
- 广汽丰田凯美瑞双擎、汉兰达双擎、雷凌双擎、赛那(Sienna)、铂智4X等。

➤ **产能：**截至本报告期末，汽车总产能为306.5万辆/年。

➤ **销售渠道：**本集团围绕客户线上消费的需求，深耕新媒体运营管理和数字化建设，持续推出、优化线上直销订车工具，着力提升各主机厂APP运营效能，为客户带来更好的购车体验。本集团通过销售门店及互联网渠道开展汽车销售，截至本报告期末，本公司连同合营联营企业拥有覆盖全国31个省、市、自治区和直辖市的乘用车4S店2,666家。海外销售网点323个，销售及业务覆盖68个国家及地区。

(2) 摩托车

摩托车通过合营公司五羊本田生产，主要的产品包括跨骑式摩托车、弯梁式摩托车、踏板式摩托车以及电动自行车、电动摩托车等。截至本报告期末，本集团摩托车总产能为125万辆/年。

管理层讨论与分析

3、 零部件

本集团主要通过子公司广汽部件的控股、共同控制、参股公司及本集团控股子公司锐湃动力、联营公司广丰发动机、上海日野、时代广汽等生产汽车零部件，主要包括发动机、变速器、座椅、微电机、换挡器、动力电池、电驱、电控、内外饰等，产品主要为本集团整车配套。



4 商贸与出行

本集团主要通过子公司广汽商贸(及其控股、参股公司)及参股公司如祺出行等围绕汽车行业上下游产业链，开展汽车销售、物流、国际贸易、二手车、配套服务及移动出行等业务。



5、 能源及生态

本集团通过设立优湃能源及下属广汽能源、因湃电池等公司，构建“锂矿+基础锂电池原材料生产+电池生产+储能及充换电服务+电池租赁+电池回收和梯次利用”纵向一体化的新能源产业链；顺应新能源发展趋势，积极拓展能源及生态业务，打造一体化能源生态，实现能源生态跨越发展及软件服务(OTA+软件增值服务)创新突破。



管理层讨论与分析

6、 国际化

本集团设立广汽国际，负责自主品牌的海外市场运营及销售服务，推进中长期海外产品规划、海外建厂规划、海外渠道运营规划等各项国际化举措的落地。



7、 投资与金融

本集团主要通过子公司广汽财务公司、中隆投资、广汽资本、众诚保险、广汽租赁及合营公司广汽汇理汽车金融等企业开展金融投资、保险、保险经纪、融资租赁、汽车信贷等相关业务。



管理层讨论与分析

二、报告期内核心竞争力分析

适用 不适用

1、具有完整的产业链和结构优化的产业布局

本集团已经形成了立足华南，辐射华中、华东、西北的产业布局和以整车制造为中心，业务涵盖研发、整车、零部件、商贸与出行、能源及生态、国际化、投资与金融等七大板块，是国内产业链最为完整、产业布局最为优化的汽车集团之一。产业链上下游的协同效应逐步发挥，新的利润增长点正日益呈现，集团综合竞争力不断增强。

2、具有先进的制造、工艺、品质以及流程管理

本集团在制造、工艺、品质以及流程管理等方面具有综合优势。主要包括：(1)国际领先的品质优势；(2)“持续改善”的创新优势；(3)精益求精的成本优势。

3、持续丰富产品线和优化产品结构

本集团拥有包括轿车及SUV、MPV在内的全系列产品，并通过持续研发、导入新车型和产品迭代，保持产品的市场竞争力，以适应消费者的需求变化，始终保持客户忠诚度和广泛认可的品牌美誉度。报告期内，本集团新增广汽传祺GS4 MAX、M6 MAX，广汽埃安第二代AION V，广汽丰田第九代凯美瑞，广汽本田e:NP2(极湃2)等全新、换代、改款车型。

管理层讨论与分析

4、 开创了自主品牌研发和生产体系的“广汽生产方式”

通过多年的引进、消化、吸收和创新，积累了资金、技术、人才和经验，形成了世界级水平的生产体系。在研发方面，通过整合全球优势资源，构建了全球研发网，形成跨平台、模块化架构的正向开发体系，具备集成创新优势，拥有国家认定企业技术中心、海外高层次人才创新创业基地、国家引才引智示范基地、院士工作站、博士后科研工作站等创新平台，广汽动力总成自主研发团队荣获“国家卓越工程师团队”称号。全面实施产品总经理制及车型团队激励机制，形成了研产销一体化高效协同运营的体制机制。

5、 具有领先的新能源及智能网联自主研发能力

在新能源领域，本集团拥有领先的纯电汽车专属平台，深入开展动力电池及电芯、电驱的自主研发及产业化应用，自主研发了海绵硅负极片电池技术、超倍速电池技术、弹匣电池系统安全技术等动力电池技术及深度集成“三合一”电驱系统和两档双电机“四合一”集成电驱系统，打造了基于全新纯电专属平台的“埃安”系列和“昊铂”系列新能源汽车产品体系，并已成功向合资企业导入了多款新能源产品。节能领域，打造了钜浪混动模块化架构，采用平台化、模块化设计，可组合成适配所有XEV（HEV、PHEV等混动车型）车型的动力总成系统。在智能网联领域，自主研发了ADiGO PILOT智能驾驶系统以及车云一体化集中计算电子电气架构“星灵架构”。报告期内，公司入选全国首批开展L3自动驾驶上路通行试点的车企名单，智能驾驶L2++城市NDA功能已实现在昊铂车型搭载。

三、 经营情况的讨论与分析

今年上半年开局即遭遇“价格战”升级，多维度“内卷”加剧，为本集团生产经营带来前所未有的巨大挑战。本集团全面打响“深改革、强管理、促发展，提质增效攻坚战”，把握市场动态综合施策，坚决落实以销定产，全力促进终端销售，上半年实现汽车产销85.95万辆和86.30万辆，其中新能源汽车产销分别为18.39万辆和16.41万辆。报告期内，本集团节能与新能源汽车销量比例已提升至40.63%，其中节能汽车比例约为21.62%，新能源汽车比例约为19.01%。

管理层讨论与分析

1. 自主事业调整蓄势

(1) 广汽传祺

广汽传祺上半年实现产销19.36万辆和18.89万辆，同比增长6.51%和0.44%，高价值车型占比持续提升。其中，MPV车型销量达7.89万辆，同比增长10.4%，在国内MPV厂家中高居榜首，M8、M6等车型系列继续位居细分市场前列；PHEV车型销量达2.38万辆，同比增长近440%，E8、E9车型持续热销；GS3影速实现销量4.36万辆，同比增长48.67%，终端销量位列国内细分市场第四位²。广汽传祺积极探索以用户体验场景为载体，提升商品企划精准度，上半年推出M8新大师超级混动版、M6 MAX、GS4 MAX、GS8大5座版等车型；发布“传祺+华为联合创新计划”，进一步深化与华为合作，计划将在2025年量产三款旗舰车型搭载华为最新的鸿蒙智能座舱及乾崮ADS3.0高阶智驾，携手打造具备行业标杆能力的智能化汽车。



M8新大师超级混动版

M8新大师超级混动版于2024年5月上市，首搭全栈自研2.0T+2档DHT超级混动系统，整车具有豪华设计、安全可靠、舒适平顺、低油耗等领先优势，WLTC综合油耗低至6.15L/100km，使用成本相比燃油版降低30%以上，为MPV用户提供更高价值的产品解决方案。

² 报告中的汽车终端销量数据均来源于中国汽车技术研究中心有限公司(简称中汽中心)

管理层讨论与分析

(2) 广汽埃安

广汽埃安上半年实现产销14.03万辆和12.63万辆。其中，AION S实现销量5.65万辆，终端销量位列国内纯电A级轿车第二位；AION Y实现销量6.05万辆，终端销量稳居国内纯电A级SUV第二位。推出首款全球战略车型—第二代AION V，搭载全新的ADiGO 5.0智驾互联生态系统及自进化AI大模型座舱，产品力全面提升，受到市场高度关注。持续强化质量管控，在中国汽车质量网发布的2024年上半年新能源汽车质量榜单中，AION Y和AION LX分别获得2024年上半年新能源紧凑型SUV、中型SUV质量排行(纯电车型)第一。广汽埃安着力推动双品牌运营深化，昊铂品牌进一步独立，坚定高端品牌路线；埃安品牌全面使用字母标，提升C端形象及品牌美誉度；实施BC端客户分离策略，围绕不同客户群体提供差异化、针对性的特色服务。



第二代AION V

埃安首款全球战略车型—第二代AION V埃安霸王龙于2024年7月23日全球同步上市。第二代AION V定位新硬派智驾SUV，提供520km、650km、750km三种续航可选，搭载弹匣电池2.0、ADiGO 5.0智驾互联生态系统及自进化AI大模型座舱。凭借23项领先科技，为用户带来长续航、快补能、高智能等8大核心价值。

管理层讨论与分析

2. 合资品牌加速焕新

广汽丰田上半年累计产销分别为33.97万辆和33.60万辆，终端销量位居国内市场合资车企第三位、日系车企第一位。其中，锋兰达系列销量突破10万辆，同比增长33.62%，终端销量位列国内A级SUV第四位；赛那实现销量3.52万辆，终端销量位列国内B级MPV第二位。广汽丰田持续加快电动化转型，上半年实现节能与新能源车型销量15.5万辆，同比增长12.6%，占比大幅提升至46.1%，比去年同期提升近16个百分点，HEV车型终端销量位居国内市场第一。报告期内，广汽丰田推出第九代凯美瑞，并推进赛那、汉兰达等车型车机系统智能化升级，进一步提升智能化体验。广汽本田上半年累计产销分别为18.47万辆和20.79万辆，报告期内上市全新纯电轿跑SUV车型e:NP2（极湃2），计划至2027年将全新推出6款纯电车型，进一步推动产品电动化转型。广汽日野推动实施员工股权激励方案并推进股权调整，全方位推进转型发展，已取得工信部新能源货车生产准入。五羊-本田加大新产品投放和市场资源投入稳定销量，上半年上市6款新产品，2024年全年计划投入15款新车型，持续推进智能化升级，提升产品竞争力。



广汽丰田第9代凯美瑞

广汽丰田第9代凯美瑞，是广汽丰田旗舰轿车，于2024年3月6日上市。产品在智能座舱、动力操控、智能安全等方面进行全面升级，其2.5L更是丰田最新第五代智能电混双擎首款大排量车型，双排量混动全方位覆盖市场高性价比与高性能需求。全系搭载丰田最新一代智能驾驶辅助系统，支持Carlife、Hicar、Carplay手机平台互联。



广汽本田e:NP2（极湃2）

e:NP2（极湃2）是广汽本田推出的首款纯电轿跑SUV，于2024年4月25日在北京车展正式上市。e:NP2延续广汽本田一以贯之的高安全性、高可靠性、高品质、操控出色等优良品质，首次搭载本田最新的手势控制、智能供暖、事故自动上传照片、儿童遗留检测等智能安全、交互功能，打造真正符合中国消费者需求的电动智能产品。

管理层讨论与分析

3. 海外业务加快推进

2024年上半年，本集团实现汽车海外销量约6.8万辆，同比增长约190%，其中自主品牌汽车海外销量约为5.4万辆，同比增长约144%。产品方面，传祺M8在墨西哥、阿联酋、科威特等20多个国家上市，AION Y Plus登陆中国香港及尼泊尔，M6 Pro、GS3影速等明星车型加速覆盖全球多个国家和地区，通过产品差异化和现地化策略，提升产品的市场竞争力。渠道方面，上半年完成乌兹别克斯坦、阿塞拜疆等26个市场开拓，已完成68个国家和地区的市场布局，国际化版图持续扩容，累计网点已超300个。积极推动本地化生产，2024年4月，马来西亚CKD工厂实现竣工投产，工厂标准产能为3.44万辆/年，最大产能可超过5万辆/年，首款本地组装车型为GS3影速，后续计划导入影酷、E9等多款车型；2024年7月，广汽埃安泰国智能工厂正式竣工投产并实现埃安首款全球车型—第二代AION V全球同步下线，泰国工厂初期产能规划为5万辆/年，将打造成为本集团在东南亚的汽车生产中心。

4. 科技创新持续发力

在电动化及低碳化领域，公司初步打通全固态电池全流程制造工艺，已取得车规级高安全大容量全固态动力电池量产的关键技术突破，电池能量密度可达到400 Wh/Kg以上，预计于2026年装车搭载于昊铂车型。广汽研究院完成全自主独有知识产权的高效发动机系统技术研究，并实现发动机热效率指标的重大突破，单缸机指示热效率超过52.5%，可搭载整车的多缸机有效热效率超过46%，技术达到世界领先水平。

在智能化领域，公司获批成为全国首批开展L3自动驾驶上路通行试点的车企之一，智能驾驶L2++城市NDA功能已实现在昊铂车型搭载。在广汽科技日上，公司发布了国内领先的无图纯视觉智能驾驶解决方案，基于视觉传感器和人工智能算法，解决目前国内高精地图覆盖率低、更新速度慢的问题，用更简洁、更低成本的硬件系统实现全地域覆盖的智能驾驶，预计2026年搭载整车量产。

管理层讨论与分析

在能力建设方面，广汽“三合一”风洞实验室于2024年5月正式投入使用，是全球首个集空气动力学、气动声学、热力学于一体的整车风洞实验室，能模拟出更多复杂的环境变量，打造全流程、高精度、可信赖的研发测试平台，进一步夯实公司自主创新基础保障能力。



5. 产业生态持续优化

零部件领域，广汽部件深化梯级零部件研发体系，广泛布局智能座舱、智能底盘、新能源等领域，推进座椅研发项目、微电机/换挡器研发项目等完成产研融合改革，进一步整合资源，推进稳链补链强链工作。立昇科技南沙研发制造基地正式投入使用，实现智能座舱域控、中央域控、车联网终端、高压线束等多个产品的量产交付。

商贸与出行领域，广汽商贸强化新媒体营销矩阵，串联超过120家销售店构筑多元营销链路，提升品牌声量及销售转化，日均有效线索较去年同期增长67.8%；从客户需求入手挖掘售后业务增长点，促进售后产值同比增长10.8%。如祺出行相继获准在深圳部分区域开展Robotaxi载人示范应用活动及在横琴粤澳深度合作区全域开展Robotaxi道路测试。广汽埃安与滴滴自动驾驶合资设立广州安滴科技有限公司，将基于双方优势，深度融合新能源整车制造成熟经验和自动驾驶领先技术，计划在2025年推出首款商业化L4车型。

管理层讨论与分析

能源及生态领域，因湃电池智能生态工厂实现快速爬产及动力电池批量交付，上半年共交付电池包超过5,400套，位列国内动力电池企业装车量第14位。广汽能源累计建设运营充电站超1,000座，快充终端超6,500个，换电站65座，补能网络覆盖191个城市。公司与蔚来能源、宁德时代、时代电服开展充换电领域合作，进一步完善能源生态布局，为用户带来更高效、便捷的换电补能体验。

投资与金融领域，广汽汇理汽车上半年新增库存融资合同22.8万单，新增零售贷款合同10万单，并在行业内率先推出0首付产品，有力支持主机厂销售。广汽财务公司发挥信贷杠杆作用，降低企业融资成本，为主机厂及其配套企业发放贷款及贴现33亿元。众诚保险深化与主机厂创新产融协作，大力发展新能源车险业务，上半年实现车险保费13.65亿，同比增长9.8%。广汽资本持续在芯片、智能网联和新能源领域进行投资布局并赋能汽车产业，上半年完成7个投资项目的交割。广汽租赁拟实施增资扩股并引进外部战略投资者，进一步发挥金融赋能主业作用，提升抗风险能力。

报告期内公司经营情况的重大变化，以及报告期内发生的对公司经营情况有重大影响和预计未来会有重大影响的事项

适用 不适用

四、报告期内主要经营情况

本报告期内，本集团合并口径的营业总收入约人民币462.55亿元，较上年同期减少约25.29%；归属于上市公司股东的净利润约人民币15.16亿元，较上年同期减少约48.88%。基本每股收益约人民币0.14元，较上年同期减少约人民币0.14元。

管理层讨论与分析

本报告期业绩变动主要影响因素是：

1. 上半年，汽车行业“价格战”及“内卷”加剧，本集团加大商政的投入。上半年本集团实现汽车产销85.95万辆和86.30万辆，同比分别下降28.19%和25.79%，其中新能源汽车产销分别为18.39万辆和16.41万辆。
2. 上半年，本集团实现汽车海外销量约6.8万辆，同比增长约190%，其中自主品牌汽车海外销量约为5.4万辆，同比增长约144%。汽车部件及商贸服务等配套企业围绕集团国际化战略深入推进，进一步完善国际化物流和零部件保障体系，助力主业发展。

(一) 主营业务分析

1 财务报表相关科目变动分析表

单位：亿元 币种：人民币

科目	本期数	上年同期数	变动比例(%)
营业收入	458.08	615.88	-25.62
营业成本	427.29	584.12	-26.85
销售费用	28.30	25.69	10.15
管理费用	20.61	18.42	11.93
财务费用	-2.28	-1.51	-50.92
研发费用	6.81	8.61	-20.95
经营活动产生的现金流量净额	26.35	0.26	9,911.60
投资活动产生的现金流量净额	-54.13	-2.58	-2,001.90
筹资活动产生的现金流量净额	-42.09	36.12	-216.52
研发支出	32.51	31.64	2.74
投资收益	32.59	54.48	-40.19

管理层讨论与分析

(1) 收入

本报告期内，本集团的营业收入约为458.08亿元，较上年同期减少约25.62%，主要是国内汽车行业“价格战”影响而引起的汽车销量下滑等综合所致。

(2) 成本

本报告期内，本集团营业成本约为427.29亿元，较上年同期减少约26.85%，主要是随产销量下降而减少所致。

(3) 费用

① 销售费用较上年同期增加约2.61亿元，主要是本报告期内为自主品牌面临新能源转型以及国际化推广，增加广宣费和售后服务及奖励投入等综合所致；

② 管理费用较上年同期增加约2.19亿元，主要是本报告期内埃安长沙工厂及其配套企业落户长沙导致事务经费增加，以及折旧摊销增加等综合所致；

③ 研发费用较上年同期减少约1.80亿元，主要是本报告期内车型研发费用化支出减少所致。

④ 财务费用较上年同期减少约0.77亿元，主要是本报告期内随汇率变动，汇兑收益增加等综合所致。

(4) 现金流

① 本报告期内经营活动产生的现金流量净额为净流入26.35亿元，较上年同期的现金净流入约0.26亿元增加净流入26.09亿元，主要是本报告期内金融企业经营活动现金净流量同比增加所致；

② 本报告期内投资活动产生的现金流量净额为净流出54.13亿元，较上年同期的现金净流出约2.58亿元增加净流出51.55亿元，主要是本报告期内金融企业同业存单投资增加等所致；

管理层讨论与分析

③ 本报告期内筹资活动产生的现金流量净额为净流出42.09亿元，较上年同期的现金净流入约36.12亿元增加净流出约78.21亿元，主要是本报告期内金融企业取得银行借款和同业借款同比减少所致；

④ 于2024年6月30日，本集团的现金和现金等价物约391.22亿元，比较2023年6月30日的约408.61亿元，减少约17.39亿元。

(5) 研发支出

本报告期内研发投入约32.51亿元，较上年同期增加0.87亿元，主要是本报告期内继续加强自主研发和创新能力建设，完善质量体系，并同步推进混合动力车型、新能源车型开发项目及核心部件开发等综合所致。

(6) 投资收益

报告期内，本集团投资收益约为32.59亿元，较上年同期减少约21.89亿元，主要是本报告期合资企业销量下降带来收益减少，商政投入加大，以及如祺出行港股上市估值溢价增利等综合所致。

(7) 其它

所得税费用约为-0.45亿元，较上年同期增加约2.10亿元，主要是本报告期部分企业盈利变化等所致。

综上所述，本集团本报告期归属于母公司股东的净利润约为15.16亿元，较上年同期减少约48.88%；基本每股收益约为0.14元，较上年同期减少约49.07%。

2 本期公司业务类型、利润构成或利润来源发生重大变动的详细说明

适用 不适用

管理层讨论与分析

(二) 非主营业务导致利润重大变化的说明

适用 不适用

(三) 行业、产品或地区经营情况分析

1. 主营业务分行业情况

单位：亿元 币种：人民币

主营业务分行业情况						
分行业	营业收入	营业成本 及税金	毛利率(%)	营业收入 比上年 增减(%)	营业成本 及税金比 上年增减 (%)	毛利率比 上年增减(%)
整车制造业	305.79	299.09	2.19	-33.51	-34.16	增加0.97个百分点
零部件制造业	19.17	17.44	9.02	-12.27	-15.71	增加3.71个百分点
商贸服务	113.53	106.05	6.59	-5.34	-7.70	增加2.40个百分点
金融及其他	24.06	18.16	24.52	37.96	111.90	减少26.34个百分点
合计	462.55	440.74	4.72	-25.29	-26.35	增加1.38个百分点

2. 主营业务分产品情况

单位：亿元 币种：人民币

主营业务分产品情况						
分产品	营业收入	营业成本 及税金	毛利率(%)	营业收入 比上年 增减(%)	营业成本 及税金比 上年增减 (%)	毛利率比 上年增减(%)
乘用车	305.79	299.09	2.19	-33.51	-34.16	增加0.97个百分点
汽车相关业务	132.70	123.49	6.94	-6.40	-8.92	增加2.57个百分点
金融及其他	24.06	18.16	24.52	37.96	111.90	减少26.34个百分点
合计	462.55	440.74	4.72	-25.29	-26.35	增加1.38个百分点

管理层讨论与分析

3. 主营业务分地区情况

单位：亿元 币种：人民币

分地区	营业收入	营业成本 及税金	毛利率(%)	营业收入 比上年 增减(%)	营业成本 及税金比 上年增减 (%)	毛利率比 上年增减(%)
中国大陆	407.01	393.12	3.41	-31.89	-31.93	增加0.06个百分点
境外地区	55.54	47.62	14.26	157.61	128.17	增加11.06个百分点
合计	462.55	440.74	4.72	-25.29	-26.35	增加1.38个百分点

4. 主营业务分销售模式情况

单位：亿元 币种：人民币

销售模式	营业收入	营业成本	毛利率(%)	营业收入 比上年 增减(%)	营业成本 比上年 增减(%)	毛利率比 上年增减(%)
代理商销售模式	305.79	299.09	2.19	-33.51	-34.16	增加0.97个百分点
其他	156.76	141.65	9.64	-1.55	-1.74	增加0.18个百分点
合计	462.55	440.74	4.72	-25.29	-26.35	增加1.38个百分点

管理层讨论与分析

(四) 资产、负债情况分析

✓适用 □不适用

1. 资产及负债状况

单位：亿元

项目名称	本期期末数	本期期末数 占总资产的 比例(%)	上年期末数	上年期末数 占总资产的 比例(%)	本期期末 金额较上年 期末变动 比例(%)
货币资金	415.51	19.21	488.95	22.39	-15.02
应收账款	37.53	1.74	53.04	2.43	-29.24
存货	178.87	8.27	167.2	7.66	6.98
投资性房地产	11.36	0.53	10.62	0.49	6.97
长期股权投资	299.94	13.87	371.37	17.00	-19.24
固定资产	214.14	9.90	219.27	10.04	-2.34
在建工程	42.29	1.96	26.21	1.20	61.33
使用权资产	21.02	0.97	18.96	0.87	10.89
短期借款	169.03	7.82	116.74	5.35	44.80
合同负债	19.91	0.92	25.21	1.15	-20.99
长期借款	101.95	4.71	89.03	4.08	14.52
租赁负债	17.05	0.79	14.85	0.68	14.85

变动情况说明：

- (1) 货币资金较上年期末数减少15.02%，主要是本报告期内销量下降收到的现金减少，以及支付在建工程等长期资产的款项增加等综合所致；
- (2) 应收账款较上年期末数减少29.24%，主要是受国补退出影响，应收国补款项减少所致。
- (3) 长期股权投资较上年期末数减少19.24%，主要是本报告期内合营联营企业分红所致；
- (4) 在建工程较上年期末数增加61.33%，主要是本报告期内生产线改造、试验场建设、物流基地建设等工程增加综合所致；

管理层讨论与分析

- (5) 短期借款较上年期末数增加44.80%，主要是本报告期内因业务发展增加短期借款所致；
- (6) 合同负债较上年期末数减少20.99%，主要是本报告期内随销量下降，预付款项减少所致；
- (7) 长期借款较上年期末数增加14.52%，主要是本报告期内部分企业因业务发展增加长期借款等综合所致；
- (8) 租赁负债较上年期末数增加14.85%，主要是本报告期内随充电场站建设的增加而增加对场地的租赁等综合所致；

2. 境外资产情况

适用 不适用

(1) 资产规模

其中：境外资产99.34(单位：亿元 币种：人民币)，占总资产的比例为4.59%。

(2) 境外资产占比较高的相关说明

适用 不适用

3. 截至报告期末主要资产受限情况

适用 不适用

管理层讨论与分析

4. 其他说明

适用 不适用

(1) 财务指标

于2024年6月30日，本集团的流动比率约为1.37倍，比2023年12月31日的约1.31倍有所提升；速动比率约为1.13倍，比2023年12月31日的约1.09倍有所提升，均处于正常水平。

(2) 财政资源及资本架构

于2024年6月30日，本集团的流动资产约为1,008.47亿元，流动负债约为733.95亿元，流动比率约为1.37倍。于2024年6月30日的总借款约为333.22亿元，主要为期末余额约332.06亿元的银行及金融机构等借款，上述借款及债券将于到期时偿还。本集团一般以自有经营性现金流量应付其业务运作所需资金。

(3) 外汇风险

本集团的业务主要在中国境内展开，国内销售及采购均以人民币结算。本报告期内，外汇的变动对本集团的经营成果和现金流量并无重大影响。

(4) 或有负债

截至2024年6月30日，本公司提供的对集团控股及全资子公司的财务担保金额为0元(2023年12月31日：0元)。

截至2024年6月30日，本公司提供的对独立第三方的财务担保金额为0元(2023年12月31日：0元)。

截止2024年6月30日，本集团提供的对合并范围外关联方的财务担保金额为0元(2023年12月31日：0元)。

管理层讨论与分析

(五) 投资状况分析

1. 对外股权投资总体分析

适用 不适用

本报告期内，本集团对外股权投资为人民币299.94亿元，较上年减少人民币71.43亿元，变化原因主要为本集团内合营、联营企业分红所致。

(1). 重大的股权投资

适用 不适用

(2). 重大的非股权投资

适用 不适用

(3). 以公允价值计量的金融资产

适用 不适用

参见第十一节第七项合并财务报表项目注释，附注2、交易性金融资产，附注7、应收款项融资，附注12、一年内到期的非流动资产，附注13、其他流动资产，附注19、其他权益工具投资，附注15、其他债权投资，附注20、其他非流动金融资产。

证券投资情况

适用 不适用

证券投资情况的说明

适用 不适用

私募基金投资情况

适用 不适用

管理层讨论与分析

衍生品投资情况

适用 不适用

(六) 重大资产和股权出售

适用 不适用

(七) 主要控股参股公司分析

适用 不适用

广汽本田、广汽丰田、广汽传祺、广汽埃安为本集团重要合营公司和子公司，报告期内面临行业加速内卷、价格战越演越烈等复杂严峻的内外部形势等多重不利因素的影响，各企业迎难而上，主动作为，抢市场、抓订单、控成本，全力促进终端销售。其中：

广汽本田实现产销184,691辆和207,930辆，同比下降42.02%和28.28%；实现营业收入306.68亿元，同比下降约28.35%；

广汽丰田实现产销339,658辆和336,000辆，同比下降26.36%和25.80%；实现营业收入521.50亿元，同比下降约29.58%；

广汽传祺实现产销193,603辆和188,882辆，同比增长6.51%和0.44%；实现营业收入254.59亿元，同比下降约11.39%；

广汽埃安实现产销140,258辆和126,329辆，同比下降35.26%和39.65%；实现营业收入124.01亿元，同比下降44.61%。

(八) 公司控制的结构化主体情况

适用 不适用

管理层讨论与分析

五、其他披露事项

(一) 可能面对的风险

适用 不适用

1. 宏观环境层面

全球经济温和复苏，但仍面临较多不确定性和风险因素，地缘政治冲突、主要经济体大选等事件将增加不稳定因素。我国经济运行总体平稳、稳中有进，延续回升向好态势，但外部环境变化带来的不利影响增多，国内有效需求不足，经济运行出现分化，重点领域风险隐患仍然较多，新旧动能转换存在阵痛。

2. 行业层面

我国汽车市场已经进入中低速增长发展阶段，叠加汽车行业加速内卷，产业结构性分化更加明显：新能源汽车与传统燃油车加速分化，新能源渗透率呈快速上升态势，燃油车市场份额持续萎缩；自主品牌乘用车市占率进一步走高，合资品牌市场份额继续受到挤压；国内市场陷入价格战泥淖，增长乏力；汽车出口延续快速增长态势，成为行业增量的主力，但贸易摩擦、关税壁垒等风险因素明显抬升。

3. 公司层面

对于本集团而言，目前主要面临以下问题与挑战：

- (1) 合资品牌产销下滑。本集团现有整车合资企业均为日系品牌，以燃油车为主的日系品牌市场份额近年来总体呈下降趋势。
- (2) 出海步伐仍需加快。从规模看，本集团自主品牌出口绝对量以及出口占比与行业平均水平相比，均存在较大差距。从结构看，自主品牌海外销量仍以整车出口为主，且产品结构较为单一，现地化生产处于起步阶段，尚未形成规模化产出。

管理层讨论与分析

- (3) 销售能力有待提升。营销思维未能跟上新媒体时代潮流，推动数字化营销变革不够迅速、深入。各品牌渠道仍以传统经销模式为主，“直连、直服、直营”落实不够到位。

针对以上问题与挑战，本集团将实施以下应对措施：

- (1) 合资企业将充分利用股东双方资源，在产品开发、供应链、销售渠道等深化合作，加快智能化、电动化转型，加快本土开发，打造更符合国内客户需求、更具竞争力的产品。广汽丰田将加快推进联合开发车型项目，开展铂智、雷凌、锋兰达等车型强化，扩大电动化产品阵营；广汽本田新能源车工厂计划于年内投产，强化电动化车型矩阵，并推进适应现地的车型开发，开展雅阁、奥德赛等车型的自主改良。
- (2) 以国际视野推进海外市场产品组合、技术路线研究，持续提升海外车型市场适配性和产品先进性，下半年将推进6款产品海外版本开发与量产导入，完善海外产品矩阵；积极对接国际合作资源，快速拓展国际市场渠道布局，下半年力争新增超100个网点，全年实现新增网点超200个；深化KD生产等属地化经营，持续优化马来西亚CKD工厂、广汽埃安泰国工厂的运营管理，强化海外现地化运营能力。
- (3) 建立完善全集团的新媒体矩阵和流量提升联动机制，深入发掘建立KOL、KOC（关键意见领袖和用户）团队，促进流量提升向订单转化。完善各品牌APP设计和内容运营，充分发挥APP在营销、服务领域的关键作用，并推动服务持续向顾客用车生活的各个场景延伸，提供增值服务新体验，创造新的服务连接点。

(二) 其他披露事项

适用 不适用

第五节

公司治理

一、股东大会情况简介

会议届次	召开日期	决议刊登的指定网站的查询索引	决议刊登的披露日期	会议决议
2023年年度股东大会及2024年第一次A、H股类别股东会	2024年5月20日	上交所、联交所网站	2024年5月20日	2023年年度股东大会及2024年第一次A、H股类别股东会决议

表决权恢复的优先股股东请求召开临时股东大会

适用 不适用

股东大会情况说明

适用 不适用

本公司严格依照上交所、联交所规则要求和《公司章程》《股东大会议事规则》等相关规定，召集、召开股东大会，股东大会提案的提出、表决程序符合法律法规的有关规定，所有提请审议的事项均获股东大会审议通过；报告期内召开的股东大会均经律师现场见证并出具法律意见书，且均在股东大会后及时、准确、完整的披露了股东大会决议公告。

二、公司董事、监事、高级管理人员变动情况

适用 不适用

姓名	担任的职务	变动情形
王路	职工代表监事	离任
祝春	职工代表监事	选举

公司治理

公司董事、监事、高级管理人员变动的情况说明

适用 不适用

原职工代表监事王路女士因到龄退休，经职工代表大会选举祝春女士为公司第六届监事会职工代表监事。

三、利润分配或资本公积金转增预案

半年度拟定的利润分配预案、公积金转增股本预案

是否分配或转增	是
每10股送红股数(股)	0
每10股派息数(元)(含税)	0.3
每10股转增数(股)	0

利润分配或资本公积金转增预案的相关情况说明

1. 经公司第六届董事会第68次会议审议通过，建议向全体股东派发每10股0.3元(含税)的中期现金股息。
2. 公司回购专用证券账户中的股份不享有利润分配的权利。

四、公司股权激励计划、员工持股计划或其他员工激励措施的情况及其影响

(一) 相关股权激励事项已在临时公告披露且后续实施无进展或变化的

适用 不适用

(二) 临时公告未披露或有后续进展的激励情况

股权激励情况

适用 不适用

公司治理

2020年A股股票期权与限制性股票次股权激励计划

激励方式：股票期权与限制性股票

标的股票来源：向激励对象发行股份

权益工具公允价值的计量方法、参数的选取标准及结果

计量方法	采用Black-Scholes模型
参数名称	授予日收盘价S：13.29元/股；期权的行权价K：9.98元/股；无风险利率r：3.06%； 期权有效期t：3.4年；股票波动率 σ ：27.33%；股息率i：0%
计量结果	单份期权的公允价值：4.98元/股

本次激励计划股票期权与限制性股票按照1:1等比例配置，股票期权为102,101,330份，限制性股票为102,101,330股；股票期权行权价为9.98元/股，限制性股票授予价为4.99元/股；如公司实施分红派息等利润分配则按激励计划相关要求调整价格。限制性股票以授予日收盘价13.29元/股与授予价格4.99元/股之间的差额作为每股限制性股票的股份支付费用的公允价值，为8.30元/股。

2023年12月11日至2024年12月10日为股票期权第2个行权期，行权方式为自主行权；因激励对象发生异动，注销股票期权3,239,691份，并于2024年2月29日对3,330,156股不符合解除限售条件的限制性股票进行回购及完成注销。

本报告期内，根据本次激励计划，激励对象累计完成行权13,560份股票期权。

公司治理

2022年第四期股票期限激励计划

激励方式：股票期权

标的股票来源：向激励对象发行股份

权益工具公允价值的计量方法、参数的选取标准及结果

计量方法 采用Black-Scholes模型

参数名称 授予日收盘价S：11.53元/股；期权的行权价K：11.99元/股；无风险利率r：2.5379%；
期权有效期t：3.7年；股票波动率 σ ：28.2%；股息率i：0%

计量结果 单份期权的公允价值：2.72元/股

2022年12月12日，公司董事会审议并公告《第四期股票期权激励计划》。2023年1月20日，公司股东大会及A、H类别股东会审议通过该计划。同日，根据股东大会授权，公司董事会向3,089名激励对象授予了23,389.62万份股票期权；行权价格为11.99元/股，自授予之日起两年等待期。

2023年3月6日，根据第四期股票期权激励计划授予的期权完成授予登记，因授予后6名激励对象自愿放弃，实际完成授予登记的人数为3,083人，授予登记的股票期权数量为23,345.54万份。截至本报告期，本股票期权激励计划尚未进入行权期。

其他说明

适用 不适用

员工持股计划情况

适用 不适用

其他激励措施

适用 不适用

第六节

环境与社会责任

一、环境信息情况

(一) 属于环境保护部门公布的重点排污单位的公司及其主要子公司的环保情况说明

适用 不适用

报告期内，全资子公司广汽传祺及其子公司广汽乘用车(杭州)有限公司、分公司广汽传祺汽车有限公司宜昌分公司，子公司广汽埃安，全资子公司广汽部件控股子公司长沙广汽东阳汽车零部件有限公司(下称“长沙东阳”)为相关环境保护部门公布的重点排污单位，上述公司各类污染物排放浓度、标准和总量均未超过国家或当地环保相关执行标准及总量控制标准。

1. 排污信息

适用 不适用

1. 广汽传祺(广州)

污染物类别	主要污染物种类	污染物排放标准	实际排放浓度	执行标准	总量指标(t/a)	实际排放总量(t/a)
大气污染物	二氧化硫	500mg/Nm ³	1.04mg/Nm ³	《大气污染物排放限值》(DB44/27-2001)	3.94	0.04
	颗粒物	120mg/Nm ³	0.49mg/Nm ³	第二时段二级标准	36.06	1.01
	氮氧化物	120mg/Nm ³	17.28mg/Nm ³	《表面涂装<汽车制造业>挥发性有机化合物排放标准(DB44/816-2010)》表2排放	57.40	2.22
	总VOCs	90 mg/Nm ³	15.38mg/Nm ³	限值	/	40.99
	甲苯与二甲苯合计	18 mg/Nm ³	0.08mg/Nm ³	限值	/	0.01
水污染物	化学需氧量	500 mg/L	106.92mg/L	广东省《水污染物排放限值标准》	281.75	35.29
	氨氮	45 mg/L	11.16mg/L	DB44/26-2001表4第二时段三级标准	25.36	3.68
	镍	0.1mg/L	0.02mg/L	《电镀水污染物排放标准》 (DB 441597-2015)	0.01	0.001
固体污染物	有害废弃物	/	/	《中华人民共和国固体废物污染环境防治法》	/	896.70

环境与社会责任

2. 广汽传祺(宜昌)

污染物类别	主要污染物种类	污染物排放标准	实际排放浓度	执行标准	总量指标(t/a)	实际排放总量(t/a)
大气污染物	二氧化硫	550mg/Nm ³	3mg/Nm ³	《大气污染物综合排放标准GB16297-1996》、《锅炉大气污染物排放标准	/	0.43
	颗粒物	120mg/Nm ³	2.9mg/Nm ³	GB13271-2014》、《表面涂装(汽车	/	2.61
	氮氧化物	240mg/Nm ³	3mg/Nm ³	制造业)挥发性有机化合物排放标准	/	2.71
	总VOCs	40mg/Nm ³	/	DB42/1539-2019》	241.6	6.78
	甲苯与二甲苯合计	10mg/Nm ³	0.72mg/Nm ³	《污水综合排放标准》(GB8978-1996)	/	0.31
水污染物	化学需氧量	400mg/L	39mg/L	三级标准、宜昌市猗亭区污水处理厂纳管	27.46	2.36
	镍	1mg/L	0.05mg/L	标准	0.02	0.001
	氨氮	30mg/L	0.51mg/L	《中华人民共和国固体废物污染环境	1.14	0.01
固体污染物	有害废弃物	/	/	防治法》	/	354.77

3. 广汽乘用车(杭州)

污染物类别	主要污染物种类	污染物排放标准	实际排放浓度	执行标准	总量指标(t/a)	实际排放总量(t/a)
大气污染物	二氧化硫	50 mg/Nm ³	1.5mg/Nm ³	《大气污染物综合排放标准GB 16297-1996》《工业涂装工序大气污染物排放标	5.25	0.06
	颗粒物	120mgN/m ³	0.92mgN/m ³	准DB33/2146-2018》《锅炉大气污染物	35	0.04
	氮氧化物	150mg/Nm ³	11.1mg/Nm ³	排放标准GB13271-2014》	24.54	0.53
	苯系物	40mg/Nm ³	0.16mg/Nm ³	《污水综合排放标准GB8978-1996》	/	0.01
水污染物	化学需氧量	500mg/L	23.4mg/L	标准	231.46	0.25
	镍	1mg/L	0.20mg/L	《中华人民共和国固体废物污染环境	0.11	0.001
	氨氮	35mg/L	0.96mg/L	防治法》	16.20	0.01
固体污染物	有害废弃物	/	/	《中华人民共和国固体废物污染环境	/	78.39

环境与社会责任

4. 广汽埃安

污染物类别	主要污染物种类	污染物排放标准	实际排放浓度	执行标准	总量指标(t/a)	实际排放总量(t/a)
大气污染物	二氧化硫	35mg/Nm ³	5.25mg/Nm ³	《工业炉窑大气污染物排放标准》	3.43	0.51
	颗粒物	10mgN/m ³	1.96mgN/m ³	(GB9078-1996)二级标准(第二时段)现	/	1
	氮氧化物	50mg/Nm ³	27mg/Nm ³	执行《广东省锅炉大气污染物排放标准》	16.05	2.98
	苯系物	60mg/Nm ³	1.45mg/Nm ³	(DB44/765-2019)(原环评执行《锅炉大	3.02	0.88
	总VOCs	60mg/Nm ³	1.45mg/Nm ³	气污染物排放标准》(GB13271-2014); 广东省《大气污染物排放限值》(DB44/27- 2001)二级标准(第二时段);《表面涂装 (汽车制造业)挥发性有机化合物排放标 准》(DB44/816-2010)II时段标准	123.66	5.37
水污染物	化学需氧量	500mg/L	74mg/L	广东省《水污染物排放限值标准》 DB44/26-2001第二时段三级标准	281	10.5

5. 长沙东阳

污染物类别	主要污染物种类	污染物排放标准	实际排放浓度	执行标准	总量指标(t/a)	实际排放总量(t/a)
大气污染物	二氧化硫	550mg/Nm ³	8mg/Nm ³	(DB43/1356-2017)《大气污染物综合排	1.31	0.22
	颗粒物	120mgN/m ³	3.2mgN/m ³	放标准GB16297-1996)、《锅炉大气污	/	0.45
	氮氧化物	240mg/Nm ³	7.5mg/Nm ³	染物排放标准》GB13271-2014《表面涂	2.81	1.80
	苯系物	25mg/Nm ³	7.1mg/Nm ³	装(汽车制造及维修)挥发性有机物、镍排	/	0.46
	总VOCs	50mg/Nm ³	21.6mg/Nm ³	放标准》	43.24	12.66
水污染物	化学需氧量	500mg/L	90mg/L	《污水综合排放标准》GB8978-1996	1.03	0.78
	氨氮	25mg/L	3.36 mg/L	《污水排入城镇下水道水质标准》GB/T 31962-2015中C级	0.5	0.42

环境与社会责任

2. 防治污染设施的建设和运行情况

适用 不适用

始终坚持绿色环保、节能减排的发展理念，认真贯彻落实各项环保法律、法规。报告期内，各项环保设施正常稳定持续运转，且处理效果良好，未曾发生重大环境污染事件。

废气治理

前述子公司厂区有废气排放口361个，主要分布在涂装、焊装、总装、冲压及发动机车间等，各车间产生的废气均按规定经净化处理后排放。涂装车间面涂色漆、罩光漆喷涂采用文丘里喷漆室工艺，循环水对过喷漆雾进行吸附收集。净化后的色漆喷漆废气集中排气筒高空排放。电泳漆、密封胶、罩光漆烘干作业产生的有机废气，分别采用废气焚烧炉(RTO装置)进行焚烧净化处理，均严格达到相关排放标准的要求。在总装车间设有返修工段，返修涂装段喷涂废气经设备自带的过滤棉过滤后达标排放。整车返修喷漆室采用上部送风下部排风方式进行控制，使喷漆废气经过滤棉过滤后经返修废气排气筒达标直排。打磨工段产生的含尘废气，经设备自带的除尘器处理后，经高空排气筒集中达标排放。焊装车间设置CO2保护焊焊房，采用集烟罩收集焊烟废气，经焊烟除尘器进行除尘处理后经高空排气筒排放。

废水治理

前述厂区有7个污水排放口及3座污水处理站。厂区污水处理分质分流，根据进水浓度和种类，分别设置调节池进行储存，采用物化和生化法相结合处理工艺，磷化废水、磷化槽废水除镍处理系统出水镍的浓度达到排放标准限值；厂区污水处理站出水的COD、BOD5、SS、石油类、磷酸盐、总锌、氨氮等，均达到水污染物排放限值要求。部分出水利用已建成的中水回用系统处理达到《城市污水再生利用城市杂用水水质》标准后回用于厂区绿化及道路冲洗等。

噪声治理

优先选用低噪声机械设备，并采取减振、隔音降噪等综合防治措施，确保厂界噪声均达到《工业企业厂界环境噪声排放标准》(GB12348-2008)2类和3类标准。

环境与社会责任

固体废物综合治理

厂区分类处理、处置固体废物，做到资源化、减量化、无害化。危险废物送有资质单位妥善综合处置，并严格实行转移联单制度和申报登记制度，并配套建设符合规范要求的危险废物临时贮存场所。

3. 建设项目环境影响评价及其他环境保护行政许可情况

适用 不适用

严格遵守国家规定的各项环保法律法规，对产生的各类污染物进行严格管控。在项目建设时严格执行环境影响评价制度和“三同时”制度(建设项目与环境保护设施同时设计、同时施工、同时投产使用)。本公司及各投资企业在项目建设时均获得了国家相关环保部门的环保审批，并在项目竣工时获得国家相关环保部门的环保验收。

4. 突发环境事件应急预案

适用 不适用

认真贯彻执行国家环保、安全法律法规，确保在突发环境事件发生后能及时予以控制，防止重大事故的蔓延及污染，有效地组织抢险和救助，保障员工人身安全及公司财产安全，依据《国家突发环境事件应急预案》等相关文件，并结合企业实际情况，本着“预防为主、自救为主、统一指挥、分工负责”的原则，编制了相应的突发环境事件应急预案，并向相关环保部门备案；同时，在企业内部定期组织宣贯、培训，年度组织应急演练、评审，提高企业应对突发环境污染事故的能力，有效预防和控制环境污染事故的发生。

5. 环境自行监测方案

适用 不适用

自觉履行保护环境的义务，主动接受社会监督，按照国家相关法律法规标准以及排污许可证等要求，制定自行监测方案，委托有资质第三方单位定期开展环境监测，监测结果全部达标。

环境与社会责任

6. 报告期内因环境问题受到行政处罚的情况

适用 不适用

7. 其他应当公开的环境信息

适用 不适用

(二) 重点排污单位之外的公司环保情况说明

适用 不适用

1. 因环境问题受到行政处罚的情况

适用 不适用

2. 参照重点排污单位披露其他环境信息

适用 不适用

公司及各投资企业以严格遵守国家法规和排放标准为前提，严格执行污染物排放指标、合规排放。生产废水全部经公司污水站进行专业化处理后循环利用于内部绿化等，尽量减少外排，未能全部循环利用的部分经许可后排入市政污水管网，外排水指标远低于规定的排放限值；各生产环节产生的废气经吸附、焚烧等专业治理工艺，实现完全充分处理后，通过排气筒高空排放；通过采用更环保的设备和导入更革新的技术，严格噪声防控，减少对环境的影响；固体废物分类存放，注重资源的循环利用，危险废物委托有资质单位进行处理，并严格实行转移登记制度。

3. 未披露其他环境信息的原因

适用 不适用

(三) 报告期内披露环境信息内容的后续进展或变化情况的说明

适用 不适用

环境与社会责任

(四) 有利于保护生态、防治污染、履行环境责任的相关信息

适用 不适用

公司及各企业严格遵守环境保护法规，结合行业特点多维度践行环保绿色发展理念，共筑绿色、低碳、环保的环境。

- ① 在产品领域，持续和加快推出更多新能源车型，大幅降低单车油耗和尾气排放；
- ② 在生产领域，通过加快推进革新技术，采用更环保、更节能的设备，导入更先进的技术，降低能耗；
- ③ 在能源领域，各企业采用清洁能源代替原有能源，并积极利用厂区资源，大力发展光伏发电，提高生产环节的“绿电”占比；
- ④ 在供应链领域，面向全供应链供应商推进环境管理工作，提出环境保护、节能减排要求，建立供应链绿色生态，倡导供应商取得环境体系认证；
- ⑤ 在社会公众和员工领域，积极开展各项环境保护和防治污染的宣传活动，提高环境保护意识，共建绿色家园。

环境与社会责任

(五) 在报告期内为减少其碳排放所采取的措施及效果

适用 不适用

各投资企业充分利用厂房屋面、停车场等建设光伏发电项目，并采用清洁能源代替原有电力，提升清洁能源占比。

广汽埃安在能源综合利用网络的建设上，大规模使用“光伏+储能”，建成了业内领先的智能微电网系统。光伏系统装机面积10万m²，年发电量近2,000万kWh，光伏发电优先自用、余电上网。报告期内累计发电732万kWh；厂区导入18.8MWh大规模储能系统，报告期内累计放电232.82万kWh，每小时最大放电接近1万kWh，配合光伏系统每小时最大发电1.8万kWh，可覆盖厂区满负荷生产期间1小时的用电量，实现零外部市电电力供应，极大程度地缓解了社会用电压力，充分体现企业社会责任。

广汽传祺38MW光伏发电项目于报告期内正式并网发电，截至报告期末，共发电1,218万kWh。

广汽部件积极发挥统筹协调管理的作用，持续推进有条件的投资企业建设光伏发电项目；报告期内新增光伏项目并网4个、施工2个；整体光伏发电1,890万kWh。

环境与社会责任

二、巩固拓展脱贫攻坚成果、乡村振兴等工作具体情况

✓适用 □不适用

一是扎实做好“百县千镇万村高质量发展工程”工作。根据工作部署，广汽集团牵头结对帮扶梅州平远县东石镇，以五年规划为引领，全力巩固拓展脱贫攻坚成果，紧扣东石镇重点打造乡村振兴示范带和“一产一带、一心两翼”发展格局，重点打造“点石生花·红蕴客家”特色小镇，累计捐赠1,530万元、救灾资金200万元，主要用于：铁民中学状元路、圩镇停车场改造提升、花生水稻产业共建示范基地、主干道路灯亮化和监控工程以及惠民水圳等民生基础设施项目以及暴雨灾情灾后重建工作。推进消费帮扶，助力东石将乡村振兴“规划图”绘成“实景图”。

二是深度参与东西部协作。推进精品“广汽班”，继续与贵州省毕节职业技术学院和黔东南州台江县中等职业学校合办精品“广汽班”；建立村企结对深化帮扶机制，帮扶纳雍县1个乡10个村，持续完善李子村人居环境、村容村貌，打造东西部协作乡村振兴示范点；拓展协作领域，推进“爱满车香”项目，累计开发40余款产业，截至报告期末，芳香产品终端销售额达到1,500万元；大力推进消费帮扶，助力“黔货出山”；进一步推动与毕节融合发展，下属专业汽车保险公司众诚保险在毕节设立支公司。

三是积极推动广州市域内结对互促纵向帮扶工作。2024年以来，广汽集团与增城区永宁街开展乡村振兴结对帮扶。结对以来，广汽集团结合永宁街的资源禀赋，人员结构等基本情况，精心谋划、扎实推进乡村振兴工作。已建立联系机制，并开展实地调研，根据永宁街的实际需求和发展规划，共同研讨建立场地共用、设施共享等帮扶项目，并纳入广汽集团年度帮扶工作计划。

四是助力粤东、西北地区振兴发展。广汽集团积极推进产业帮扶粤东梅州工作，实行“3+3+3+X”帮扶模式，创优“四位一体”发展。截止2024年5月，梅州产业园入园企业共计16家，累计投资总额超16.3亿元，带动当地就业约1600人，预计上半年营业收入达到8.3亿元，同比增长30%，为当地引入智能制造和工业化生产的理念，真正做到给帮扶对象赋能，为梅州市经济社会发展作出积极贡献。

第七节

重要事项

一、承诺事项履行情况

(一) 公司实际控制人、股东、关联方、收购人以及公司等承诺相关方在报告期内或持续到报告期内的承诺事项

适用 不适用

承诺背景	承诺类型	承诺方	承诺内容	承诺时间	是否有履行期限	承诺期限	是否及时严格履行	如未能及时履行应说明未完履行的具体原因	如未能及时履行应说明下一步计划
其他承诺	分红	本集团	在公司盈利且现金能够满足公司持续经营和长期发展的前提下，2024-2026年每年以现金方式分配的利润应不低于当年实现的可分配利润的10%，且连续三年内以现金方式累计分配的利润不少于该三年实现的年均可分配利润的30%。《公司章程》：公司每年以现金方式分配的利润不少于当年实现的可供分配利润的10%。	2024年5月	是	2024年-2026年	是	不适用	不适用

重要事项

承诺背景	承诺类型	承诺方	承诺内容	承诺时间	是否有履行		是否及时 严格履行	如未能及	如未能及
					期限	承诺期限		时履行应 说明未完 成履行的 具体原因	时履行应 说明下一 步计划
其他承诺	解决同业 竞争	广汽工业集团	(1)在中国境内和境外，单独或与他人，以任何形式(包括但不限于投资、并购、联营、合资、合作、合伙、托管、承包或租赁经营、购买股份或参股)直接或间接从事或参与或协助从事或参与任何与广州汽车集团股份有限公司(以下简称“发行人”)主营业务构成或可能构成直接或间接竞争的业务或活动；(2)在中国境内和境外，以任何形式支持发行人或发行人子公司以外的他人从事或参与与发行人主营业务构成竞争或可能构成竞争的业务；(3)以其他方式介入(不论直接或间接)任何与发行人主营业务构成竞争或可能构成竞争的业务或活动。但本公司或本公司子公司(发行人及其子公司除外)出于投资目的而购买、持有与发行人主营业务构成或可能构成竞争的其他于国际认可的证券交易所上市的上市公司不超过5%以上的权益；或因第三方的债权债务重组原因使本公司或本公司的子公司、参股公司持有与主营业务构成或可能构成竞争的第三方不超过5%以上的权益的情形不适用于本公司的上述承诺。(4)如果广汽工业集团或所属子公司(发行人及其子公司除外)发现任何与发行人主营业务构成或可能构成直接或间接竞争的新业务机会，将立即书面通知发行人，并尽力促使该业务机会按合理和公平的条款和条件首先提供给发行人或其子公司。发行人应自收到该通知之日起30日内，以书面形式通知本公司或本公司子公司，发行人或发行人的子公司是否有意从事或参与上述业务机会。一经收到发行人确定有意的通知，本公司或本公司子公司即将该新业务机会转让予发行人或发行人子公司。(5)如果发行人或发行人子公司因任何原因决定不从事和参与该等新业务，一经收到发行人确定不从事和参与该等新业务的通知，或发行人未在其收到本公司或本公司子公司的通知之日起30日内予以书面回复，则广汽工业集团或所属子公司(发行人及其子公司除外)依据本协议可以自行经营有关的新业务。(6)将来广汽工业集团或所属子公司(发行人及其子公司除外)依照上述第5项可能获得的与发行人主营业务构成或可能构成直接或间接相竞争的新业务，或因国家政策调整等不可抗力或意外事件的发生，致使同业竞争可能构成或不可避免时，广汽工业集团或所属子公司(发行人及其子公司除外)将给予发行人或发行人子公司选择权，即在中国有关法律、法规及相关证券市场现行有效的上市规则允许的前提下，发行人或发行人子公司有权按照法定程序一次性或多次向广汽工业集团或所属子公司(发行人及其子公司除外)收购在上述竞争性业务中的任何股权、资产及其他权益，或由发行人或发行人子公司依照法定程序选择委托经营、租赁或承包经营广汽工业集团或所属子公司(发行人及其子公司除外)在上述竞争性业务中的资产或业务。	2012年A股 上市时	是	长期	是	不适用	不适用

重要事项

二、报告期内控股股东及其他关联方非经营性占用资金情况

适用 不适用

三、违规担保情况

适用 不适用

四、半年报审计情况

适用 不适用

(一) 聘任、解聘会计师事务所情况

聘任、解聘会计师事务所的情况说明

适用 不适用

经公司第六届董事会第62次会议、第六届监事会第20次会议及2023年年度股东大会审议通过，聘任信永中和会计师事务所(特殊普通合伙)及毕马威会计师事务所为公司2024年度审计机构。

审计期间改聘会计师事务所的情况说明

适用 不适用

根据《国有企业、上市公司选聘会计师事务所管理办法》(财会[2023]4号)相关规定，因原H股审计机构聘任期限已达规定年限，经公司董事会、监事会及股东大会批准，聘任毕马威会计师事务所为公司2024年度H股审计机构。

(二) 公司对会计师事务所“非标准意见审计报告”的说明

适用 不适用

重要事项

五、上年年度报告非标准审计意见涉及事项的变化及处理情况

适用 不适用

六、破产重整相关事项

适用 不适用

合营企业广汽菲亚特克莱斯勒汽车有限公司因资不抵债，已于2022年按现行法律法规相关规定，向法院申请破产。2022年11月29日，湖南省长沙市中级人民法院出具《民事裁定书》[(2022)湘01破申139号]正式受理其破产申请；2023年3月6日，出具(2022)湘01破214-1号决定书，指定北京盈科(长沙)事务所担任管理人。本报告期内，管理人已开始启动核心资产的整体处置工作。

七、重大诉讼、仲裁事项

本报告期公司有重大诉讼、仲裁事项 本报告期公司无重大诉讼、仲裁事项

八、上市公司及其董事、监事、高级管理人员、控股股东、实际控制人涉嫌违法违规、受到处罚及整改情况

适用 不适用

九、报告期内公司及其控股股东、实际控制人诚信状况的说明

适用 不适用

重要事项

十、重大关联交易

(一) 与日常经营相关的关联交易

1、 已在临时公告披露且后续实施无进展或变化的事项

✓适用 □不适用

事项概述	查询索引
子公司广汽客车将现有厂房、物业出租给广汽工业集团子公司	2017年1月18日，在上交所及联交所网站披露《第四届董事会第39次会议决议公告》，审议通过了关于广汽客车物业整体出租的议案。（公告编号：临2017-008）
子公司广汽财务公司租赁控股股东广汽工业集团圣丰广场部分物业	2021年4月7日，在上交所及联交所网站披露《第五届董事会第62次会议决议公告》，审议通过了关于广汽财务租赁广汽工业集团部分物业的议案。（公告编号：临2021-020）
广汽工业集团子公司租赁公司及子公司骏威汽车部分物业	2021年8月9日，在上交所及联交所网站披露《第五届董事会第68次会议决议公告》，审议通过了关于广州智诚实业有限公司租赁公司及子公司骏威汽车部分物业的议案。（公告编号：临2021-052）
子公司广汽商贸租赁广汽工业集团圣丰广场部分物业	2021年11月29日，在上交所及联交所网站披露《第六届董事会第6次会议决议公告》，审议通过了关于子公司广汽商贸租赁广汽工业集团圣丰广场部分物业的议案。（公告编号：临2021-090）
子公司广汽财务公司、广汽商贸租赁广汽工业集团部分物业	2022年4月14日，在上交所及联交所网站披露《第六届董事会第14次会议决议公告》，审议通过了关于子公司租赁控股股东部分物业的议案。（公告编号：临2022-024）
广汽工业集团子公司广州智诚物业服务有限公司为广汽中心提供物业服务	2022年6月20日，在上交所及联交所网站披露《第六届董事会第17次会议决议公告》，审议通过了关于采购物业服务的议案。（公告编号：临2022-036）
子公司广汽商贸受托管理广汽工业集团附属公司环保技术公司	2022年8月25日，在上交所及联交所网站披露《第六届董事会第21次会议决议公告》，审议通过了关于广汽商贸受托管理广州市环境保护技术有限公司的议案。（公告编号：临2022-048）
受托管理广汽工业集团部分子公司股权资产	2023年1月4日，在上交所及联交所网站披露《第六届董事会第31次会议决议公告》，审议通过了关于与控股股东企业托管相关事项的议案。（公告编号：临2023-001）
购买广汽科技馆物业相关权益及土地租用	2023年3月27日，在上交所及联交所网站披露《第六届董事会第35次会议决议公告》，审议通过了关于购买广汽科技馆物业相关权益及土地租用的议案。（公告编号：临2023-028）
关于广汽财务公司为关联方提供金融服务的关联交易议案	2024年3月28日，在上交所及联交所网站披露《第六届董事会第60次会议决议公告》，审议通过了关于广汽财务公司为关联方提供金融服务的关联交易议案。（公告编号：临2024-021）

重要事项

2、 已在临时公告披露,但有后续实施的进展或变化的事项

适用 不适用

3、 临时公告未披露的事项

适用 不适用

单位：元 币种：人民币

关联交易方	关联关系	关联 交易类型	关联交易内容	关联交易定价原则	关联交易价格	关联交易金额	占同类交易	关联交易结	交易价格与市场
							金额的比例	算方式	参考价格差异
							(%)	市场价格	较大的原因
广州广悦企业管理服务有限公司	股东的子公司	接受劳务	受托管理广汽客车现有厂房、土地	依据管理成本定价	500,000	1,500,000		现金支付	不适用
广州广悦企业管理服务有限公司	股东的子公司	接受劳务	协助处理广汽日野(沈阳)清算事宜	依据管理成本定价	150,000	450,000		现金支付	不适用
广州广悦企业管理服务有限公司	股东的子公司	接受劳务	协助处理广汽长丰及其投资企业清算事宜	依据管理成本定价	500,000	1,500,000		现金支付	不适用
合计				/	/	3,450,000	/	/	/
大额销货退回的详细情况					不适用				
关联交易的说明					不适用				

(二) 资产收购或股权收购、出售发生的关联交易

1、 已在临时公告披露且后续实施无进展或变化的事项

适用 不适用

2、 已在临时公告披露,但有后续实施的进展或变化的事项

适用 不适用

3、 临时公告未披露的事项

适用 不适用

重要事项

4、 涉及业绩约定的,应当披露报告期内的业绩实现情况

适用 不适用

(三) 共同对外投资的重大关联交易

1、 已在临时公告披露且后续实施无进展或变化的事项

适用 不适用

2、 已在临时公告披露,但有后续实施的进展或变化的事项

适用 不适用

3、 临时公告未披露的事项

适用 不适用

(四) 关联债权债务往来

1、 已在临时公告披露且后续实施无进展或变化的事项

适用 不适用

2、 已在临时公告披露,但有后续实施的进展或变化的事项

适用 不适用

3、 临时公告未披露的事项

适用 不适用

重要事项

(五) 公司与存在关联关系的财务公司、公司控股财务公司与关联方之间的金融业务

适用 不适用

1. 存款业务

适用 不适用

单位：万元 币种：人民币

关联方	存款利率范围	期初余额	本年净增加额	期末余额
合营企业	参照市场利率	699,800.87	-298,156.61	401,644.26
联营企业	参照市场利率	137,277.96	-7,528.43	129,749.53
合计	/	837,078.83	-305,685.04	531,393.79

2. 贷款业务

适用 不适用

单位：万元 币种：人民币

关联方	贷款利率范围	期初余额	本年净增加额	期末余额
合营企业	参照市场利率	475,251.38	-24,674.32	450,577.06
联营企业	参照市场利率	24,850.04	-10,051.13	14,798.91
合计	/	500,101.42	-34,725.45	465,375.97

3. 授信业务或其他金融业务

适用 不适用

4. 其他说明

适用 不适用

重要事项

(六) 其他重大关联交易

适用 不适用

(七) 其他

适用 不适用

十一、重大合同及其履行情况

1 托管、承包、租赁事项

适用 不适用

重要事项

2 报告期内履行的及尚未履行完毕的重大担保情况

适用 不适用

单位：万元 币种：人民币

报告期内担保发生额合计(不包括对子公司的担保)	0
报告期末担保余额合计(A)(不包括对子公司的担保)	0
	公司对子公司的担保情况
报告期内对子公司担保发生额合计	0
报告期末对子公司担保余额合计(B)	27,500
	公司担保总额情况(包括对子公司的担保)
担保总额(A+B)	27,500
担保总额占公司净资产的比例(%)	0.24%
其中：	
为股东、实际控制人及其关联方提供担保的金额(C)	0
直接或间接为资产负债率超过70%的被担保对象提供的债务担保金额(D)	0
担保总额超过净资产50%部分的金额(E)	0
上述三项担保金额合计(C+D+E)	0
未到期担保可能承担连带清偿责任说明	
担保情况说明	报告期内对外担保主要是子公司广汽财务公司对广汽传祺及其子公司广州祺盛动力总成有限公司出具的关税保函。

3 其他重大合同

适用 不适用

重要事项

十二、募集资金使用进展说明

适用 不适用

(一) 募集资金整体使用情况

适用 不适用

单位：万元

募集资金来源	募集资金到位时间	募集资金总额	扣除发行费用后募集资金净额(1)	招股书或募集说明书中募集资金承诺投资总额(2)	超募资金总额(3)=(1)-(2)	截至报告期末累计投入募集资金总额(4)	其中：截至报告期末超募资金累计投入总额(5)	截至报告期末募集资金累计投入进度(%) (6)=(4)/(1)	截至报告期末超募资金累计投入进度(%) (7)=(5)/(3)	本年度投入金额(8)	本年度投入占比(%) (9)=(8)/(1)	变更用途的募集资金总额
向特定对象发行股票	2017年10月11日	1,500,000	1,491,750	1,500,000	不适用	1,288,386.33	不适用	86.37	不适用	0	0	62,157.79
合计	/	1,500,000	1,491,750	1,500,000	不适用	1,288,386.33	不适用	/	/	0	/	62,157.79

注：

1. 变更募集资金用途资金总额62,157.79万元，含募集资金产生的孳息；
2. 原募投项目“广汽自主品牌新疆项目”系公司结合当时市场环境、行业发展趋势及公司实际情况等因素制定的，公司亦按照项目建设内容进行投资，已完成第一阶段投资，第二阶段投资原定根据市场销量情况滚动实施。因近几年汽车行业整体增速放缓，且行业内部竞争加剧，公司汽车销量增速不及预期，在公司整体产能相对充足的情况下，为了提高募集资金使用效益，优化资金和资源配置，原计划推进的第二阶段产能扩张投资暂缓推进。公司将结合产业链整体布局，以及销量增长情况，继续推进方案论证，后续将使用自有资金稳步实施项目建设。
为提高募集资金使用效率，经公司董事会、监事会及股东大会批准，将原募投项目“广汽自主品牌新疆项目”尚未使用的募资金余额，投入至新的募投项目“广汽自主品牌车型项目”。

重要事项

(二) 募投项目明细

✓适用 □不适用

1、 募集资金明细使用情况

✓适用 □不适用

单位：万元

募集资金来源	项目名称	项目性质	是否为招股书或者募集说明书中的承诺投		募集资金计划投资总额(1)	本年投入金额	截至报告期末		项目达到预定可使用状态日期	投入进度是否	投入进度是否符合计划的进度	投入进度未达计划的具	本年实现的效益	本项目已实现的效益或者研发成果	项目可行性是否发生重大变化,如是,请说明具体情况	节余金额
			是否涉及变更投向	是否			截至报告期末投入进度(%)	累计投入募集资金总额(2)								
向特定对象发行股票	新能源汽车与前瞻技术研发项目	研发	是	否	480,000	0	479,422.30	99.88	2021年11月	是	是	不适用	不适用	否	577.70	
向特定对象发行股票	研究院一期基地扩建项目	研发	是	否	60,000	0	50,743.99	84.57	2023年12月	是	是	不适用	不适用	否	9,256.01	
向特定对象发行股票	研究院二期基地扩建项目	研发	是	否	100,000	0	76,518.68	76.52	2022年12月	是	是	不适用	不适用	否	23,481.32	
向特定对象发行股票	广汽自主品牌新疆项目	生产建设	是	是	22,782.95	0	22,782.95	100	2018年5月	是	否	请见注释	请见注释	是	0	
向特定对象发行股票	广汽杭州改造项目	生产建设	是	否	220,000	0	152,350.38	69.25	2018年1月	是	是	不适用	不适用	否	67,649.62	
向特定对象发行股票	广汽自主品牌技改项目	生产建设	是	否	250,000	0	212,165.22	84.87	2019年6月	是	是	不适用	不适用	否	37,834.78	
向特定对象发行股票	广汽自主品牌车型项目	其他	是	否	277,157.79	0	201,784.36	72.80	不适用	是	是	不适用	不适用	否	75,373.43	
向特定对象发行股票	广汽乘用车发动机项目	其他	是	否	50,000	0	48,581.73	97.16	2018年3月	是	是	不适用	不适用	否	1,418.27	
向特定对象发行股票	广汽乘用车变速箱项目	其他	是	否	30,000	0	29,036.72	96.79	2018年3月	是	是	不适用	不适用	否	963.28	
向特定对象发行股票	P6变速器开发项目	其他	是	否	15,000	0	15,000.00	100.00	2020年6月	是	是	不适用	不适用	否	0	
合计	/	/	/	/	1,500,000	0	1,288,386.33	/	/	/	/	/	不适用	/	211,613.67	

- 关于公司非公开发行募集资金存放与实际使用情况的详细情况,请见公司于同日在上交所网站披露的《2024年上半年募集资金存放与实际使用情况专项报告》;
- 关于广汽自主品牌新疆项目的建设情况,请见公司于2024年3月28日在上交所网站披露的《关于变更部分募集资金用途的公告》。

重要事项

2、 超募资金明细使用情况

适用 不适用

(三) 报告期内募投变更或终止情况

适用 不适用

单位：万元

变更前项目名称	变更时间(首次公告披露时间)	变更类型	变更/终止前项目募集资金投资总额	变更/终止前项目已投入募集资金总额	变更后项目名称	变更/终止原因	变更/终止后用于补流的募集资金金额	决策程序及信息披露情况说明
广汽自主品牌新疆项目	2024年3月28日	取消项目	22,782.95	22,782.95	广汽自主品牌车型项目	根据行业发展趋势及公司产能利用情况,暂缓二阶段产能投资,后续将结合产业链布局和销量情况,继续推进方案论证,并经论证可行后以自有资金实施;同时将这部分募集资金用途调整为自主品牌新车型的开发。	0	关于募集资金变更相关情况已分别经2024年3月28日召开的第六届60次董事会、2024年5月20日召开的2023年年度股东大会审议批准。详细内容可见公司于同日在交易所网站披露的相关公告。

(四) 报告期内募集资金使用的其他情况

1、 募集资金投资项目先期投入及置换情况

适用 不适用

2、 用闲置募集资金暂时补充流动资金情况

适用 不适用

3、 对闲置募集资金进行现金管理,投资相关产品情况

适用 不适用

重要事项

单位：万元 币种：人民币

董事会审议日期	募集资金用于 现金管理的 有效审议额度	起始日期	结束日期	报告期末 现金管理余额	期间最高余额是否 超出授权额度
2023年10月26日	60,000	2023年10月26日	2024年10月26日	50,000	否

其他说明

经第六届董事会第60次会议及2023年年度股东大会审议批准，因部分募投项目结项而将结余募集资金永久补流；据此将上述用于现金管理的部分结余募集资金10,000万元转出补流，截至本报告期末，用于现金管理的募集资金余额为50,000万元。

4、 其他

适用 不适用

重要事项

十三、其他重大事项的说明

适用 不适用

1、 安全生产

报告期内，广汽集团始终秉持“以人为本，安全优先，标本兼治，科学发展”的理念，按照年初董事会批准通过的年度安全生产目标控制指标计划，紧紧围绕安全生产工作重点，以完善新能源领域安全生产管理标准等规章制度体系为基础，以强化落实双重预防工作为重点，以安全生产目标管理体系为抓手，严格落实企业安全生产主体责任。按照监督、指导、服务的工作思路，持续推进各投资企业严格落实安全生产主体责任，推动企业安全生产管理与业务发展同步。报告期内本集团及各投资企业没有发生较大及以上生产安全事故，安全生产形势平稳、有序。

下半年，将继续按照“监督、指导、服务”的工作思路，从严从实从细抓安全，严格落实安全生产目标管理，督促投资企业落实全员安全生产责任制、安全风险分级管控和隐患排查治理，做好集团新能源及生态板块业务安全生产管理标准体系的宣贯与落地，突出安全生产合规管理、信息报告管理等重点，抓好安全生产治本攻坚三年行动工作，强化气象预警和灾害防御能力，加大安全生产宣传教育培训力度，推动各投资企业认真落实企业安全生产主体责任，保障集团安全生产目标控制任务达成。

第八节

股份变动及股东情况

一、股本变动情况

(一) 股份变动情况表

1、 股份变动情况表

单位：股

	本次变动前		本次变动增减(+, -)				本次变动后		
	数量	比例(%)	发行新股	送股	公积金转 股	其他	小计	数量	比例(%)
一、有限售条件股份	29,378,506	0.28				-3,330,156	-3,330,156	26,048,350	0.25
1、国家持股									
2、国有法人持股									
3、其他内资持股	29,378,506	0.28				-3,330,156	-3,330,156	26,048,350	0.25
其中：境内非国有法人持股									
境内自然人持股	29,378,506	0.28				-3,330,156	-3,330,156	26,048,350	0.25
4、外资持股									
其中：境外法人持股									
境外自然人持股									
二、无限售条件流通股份	10,460,855,908	99.72				13,560	13,560	10,460,869,468	99.75
1、人民币普通股	7,362,235,603	70.18				13,560	13,560	7,362,249,163	70.20
2、境内上市的外资股									
3、境外上市的外资股	3,098,620,305	29.54					3,098,620,305	29.55	
4、其他									
三、股份总数	10,490,234,414	100				-3,316,596	-3,316,596	10,486,917,818	100

2、 股份变动情况说明

适用 不适用

报告期内，根据2020年A股股票期权与限制性股票激励计划相关规定，因激励对象发生异动情形，对不符合条件的激励对象授予的限制性股票3,330,156股进行回购注销；同时激励对象行权13,560份股票期权导致新增13,560股。

股份变动及股东情况

3、 报告期后到半年报披露日期间发生股份变动对每股收益、每股净资产等财务指标的影响(如有)

适用 不适用

4、 公司认为必要或证券监管机构要求披露的其他内容

适用 不适用

(二) 限售股份变动情况

适用 不适用

单位：股

股东名称	期初限售股数	报告期解除限售股数	报告期增加限售股数	报告期末限售股数	限售原因	解除限售日期
公司2020年A股股票与限制性股票激励计划	29,378,506	0	-3,330,156	26,048,350	股权激励	2024年12月11日
合计	29,378,506	0	-3,330,156	26,048,350	/	/

注： 公司限售股份是指公司根据2020年A股股票期权与限制性股票激励计划授予激励对象的限制性股票，同时因部分激励对象职务调整、退休、离职等，于报告期内回购注销限制性股票3,330,156股。

二、 股东情况

(一) 股东总数：

截至报告期末普通股股东总数(户) 148,756

截至报告期末表决权恢复的优先股股东总数(户) 0

股份变动及股东情况

(二) 截至报告期末前十名股东、前十名流通股东(或无限售条件股东)持股情况表

单位：股

股东名称(全称)	报告期内增减	期末持股数量	比例(%)	持有有限售		质押、标记或冻结情况 股份状态	数量	股东性质
				条件股份数量				
广州汽车工业集团有限公司	0	5,508,160,069	52.52	0	无	0	国有法人	
HKSCC NOMINEES LIMITED	-155,129	3,094,793,946	29.51	0	未知	-	境外法人	
广州汇垠天粤股权投资基金管理有限公司	-2	396,030,556	3.78	0	质押	15,819,210	国有法人	
广州金控资产管理有限公司—广金资产财富管理优选3号私募投资基金	0	140,738,735	1.34	0	无	0	其他	
广州产业投资控股集团有限公司	-5,488,300	134,454,353	1.28	0	无	0	国有法人	
香港中央结算有限公司	23,692,129	80,029,039	0.76	0	未知	-	境外法人	
洪泽君	30,000,000	70,000,000	0.67	0	无	0	境内自然人	
广州轻工工贸集团有限公司	0	51,084,691	0.49	0	无	0	国有法人	
中国工商银行股份有限公司—华泰柏瑞沪深300交易型开放式指数证券投资基金	9,898,300	26,272,320	0.25	0	无	0	其他	
中国工商银行股份有限公司—汇添富中证新能源汽车产业指数型发起式证券投资基金(LOF)	-	18,128,880	0.17	0	无	0	其他	

股份变动及股东情况

前十名无限售条件股东持股情况(不含通过转融通出借股份)

股东名称	持有无限售条件 流通股的数量	股份种类及数量	
		种类	数量
广州汽车工业集团有限公司	5,508,160,069	A、H	5,508,160,069
HKSCC NOMINEES LIMITED	3,094,793,946	境外上市外资股	3,094,793,946
广州汇垠天粤股权投资基金管理有限公司	396,030,556	人民币普通股	396,030,556
广州金控资产管理有限公司—广金资产财富管理 优选3号私募投资基金	140,738,735	人民币普通股	140,738,735
广州产业投资控股集团有限公司	134,454,353	人民币普通股	134,454,353
香港中央结算有限公司	80,029,039	人民币普通股	80,029,039
洪泽君	70,000,000	人民币普通股	70,000,000
广州轻工工贸集团有限公司	51,084,691	人民币普通股	51,084,691
中国工商银行股份有限公司—华泰柏瑞沪深300 交易型开放式指数证券投资基金	26,272,320	人民币普通股	26,272,320
中国工商银行股份有限公司—汇添富中证新能源 汽车产业指数型发起式证券投资基金(LOF)	18,128,880	人民币普通股	18,128,880
前十名股东中回购专户情况说明	不适用		
上述股东委托表决权、受托表决权、放弃表决权的说明	不适用		
上述股东关联关系或一致行动的说明	公司第一大股东广汽工业集团与上述各股东之间不存在关联关系或一致行动人情形，公司未知其他股东之间是否存在关联关系或为一致行动人。		
表决权恢复的优先股股东及持股数量的说明	不适用		

注：广州汽车工业集团有限公司持有本公司A股5,206,932,069股，约占本公司A股股本的70.48%；同时，通过港股通及其香港全资子公司广汽集团(香港)有限公司持有本公司H股301,228,000股，约占本公司H股股本的9.72%；故其持有本公司A、H股合计共为5,508,160,069股，约占本公司总股本的52.52%；

注：HKSCC NOMINEES LIMITED即香港中央结算(代理人)有限公司，其持有的H股股份为代表多个客户持有，广汽集团(香港)有限公司持有的公司H股股份也委托登记在香港中央结算(代理人)有限公司处。

股份变动及股东情况

持股5%以上股东、前十名股东及前十名无限售流通股股东参与转融通业务出借股份情况

适用 不适用

单位：股

股东名称(全称)	期初普通账户、信用账户 持股		期初转融通出借股份且尚 未归还		期末普通账户、信用账户 持股		期末转融通出借股份且尚 未归还	
	数量合计	比例(%)	数量合计	比例(%)	数量合计	比例(%)	数量合计	比例(%)
广州产业投资控股集团有限公司	139,942,653	0.33	4,030,900	0.04	134,454,353	1.28	9,519,200	0.09

前十名股东及前十名无限售流通股股东因转融通出借/归还原因导致较上期发生变化

适用 不适用

前十名有限售条件股东持股数量及限售条件

适用 不适用

(三) 战略投资者或一般法人因配售新股成为前十名股东

适用 不适用

三、董事、监事和高级管理人员情况

(一) 现任及报告期内离任董事、监事和高级管理人员持股变动情况

适用 不适用

其它情况说明

适用 不适用

股份变动及股东情况

(二) 董事、监事、高级管理人员报告期内被授予的股权激励情况

适用 不适用

(三) 其他说明

适用 不适用

四、控股股东或实际控制人变更情况

适用 不适用

第九节

优先股相关情况

适用 不适用

第十节

债券相关情况

一、公司债券(含企业债券)和非金融企业债务融资工具

适用 不适用

二、可转换公司债券情况

适用 不适用

第十一节 财务报告

一、审计报告

□适用 √不适用

二、财务报表

合并资产负债表

2024年6月30日

编制单位：广州汽车集团股份有限公司

单位：元 币种：人民币

项目	附注	2024年6月30日	2023年12月31日
流动资产：			
货币资金	七、1	41,551,361,075	48,895,164,629
交易性金融资产	七、2	2,784,919,029	2,790,794,245
应收票据	七、4	1,468,157,472	451,682,300
应收账款	七、5	3,753,057,030	5,303,952,616
应收款项融资	七、7	1,976,040,975	1,812,479,919
预付款项	七、8	2,081,170,959	2,108,134,661
其他应收款	七、9	3,121,618,977	1,848,069,503
其中：应收利息		0	0
应收股利		429,985,245	73,846,190
买入返售金融资产		18,738	0
存货	七、10	17,887,169,193	16,720,313,161
合同资产	七、6	0	0
一年内到期的非流动资产	七、12	5,426,188,498	4,926,400,639
其他流动资产	七、13	20,797,008,256	16,253,646,396
流动资产合计		100,846,710,202	101,110,638,069
非流动资产：			
发放贷款和垫款	七、14	2,936,212,279	3,519,166,151
债权投资	七、15	132,000,278	401,802,268
其他债权投资	七、16	7,425,443,553	4,367,572,894
长期应收款	七、17	6,393,642,641	6,453,507,297
长期股权投资	七、18	29,994,050,838	37,137,446,421
其他权益工具投资	七、19	1,675,522,567	726,793,393
其他非流动金融资产	七、20	2,362,968,635	2,363,512,415
投资性房地产	七、21	1,135,595,624	1,061,628,479
固定资产	七、22	21,414,082,127	21,927,171,006
在建工程	七、23	4,229,125,310	2,621,426,664
使用权资产	七、26	2,102,245,331	1,895,841,085
无形资产	七、27	18,405,377,028	19,872,710,658
开发支出		4,689,108,015	3,128,433,230
商誉	七、28	56,594,906	56,594,906
长期待摊费用	七、29	921,901,996	906,750,594
递延所得税资产	七、30	4,923,839,397	4,366,130,357
其他非流动资产	七、31	6,640,929,265	6,477,621,551
非流动资产合计		115,438,639,790	117,284,109,369
资产总计		216,285,349,992	218,394,747,438

流动负债：			
短期借款	七、33	16,903,059,937	11,673,725,574
应付票据	七、36	6,918,544,299	7,237,278,166
应付账款	七、37	16,472,497,687	20,346,567,440
预收款项	七、38	0	0
合同负债	七、39	1,991,417,704	2,520,615,117
吸收存款及同业存放	七、40	5,170,939,175	8,113,924,043
应付职工薪酬	七、41	3,138,795,655	4,274,482,378
应交税费	七、42	926,216,109	947,215,873
其他应付款	七、43	11,448,126,813	12,320,573,262
其中：应付利息		0	0
应付股利		2,552,021	0
一年内到期的非流动负债	七、45	6,156,045,202	7,054,690,842
其他流动负债	七、46	4,269,271,355	2,637,875,461
流动负债合计		73,394,913,936	77,126,948,156
非流动负债：			
长期借款	七、47	10,195,426,964	8,902,715,517
应付债券	七、48		
其中：优先股			
永续债			
租赁负债	七、49	1,705,242,268	1,484,772,210
长期应付款	七、50	0	0
长期应付职工薪酬	七、51	108,747,768	111,602,644
预计负债	七、52	1,041,432,291	1,030,489,751
递延收益	七、53	2,295,032,523	2,178,231,347
递延所得税负债	七、30	368,047,777	240,007,403
其他非流动负债	七、54	2,415,455,151	2,920,191,996
非流动负债合计		18,129,384,742	16,868,010,868
负债合计		91,524,298,678	93,994,959,024
所有者权益（或股东权益）：			
实收资本（或股本）	七、55	10,486,917,818	10,490,234,414
其他权益工具	七、56	0	0
其中：优先股		0	0
永续债		0	0
资本公积	七、57	41,267,850,480	41,393,650,694
减：库存股	七、58	138,777,788	127,974,867
其他综合收益	七、59	320,323,526	119,318,754
专项储备	七、60	71,607,197	62,268,649
盈余公积	七、61	5,498,401,539	5,498,401,539
一般风险准备		657,583,488	657,583,488
未分配利润	七、62	58,094,326,740	57,626,670,774
归属于母公司所有者权益（或股东权益）合计		116,258,233,000	115,720,153,445
少数股东权益		8,502,818,314	8,679,634,969
所有者权益（或股东权益）合计		124,761,051,314	124,399,788,414
负债和所有者权益（或股东权益）总计		216,285,349,992	218,394,747,438

公司负责人：曾庆洪

主管会计工作负责人：王丹

会计机构负责人：郑超

母公司资产负债表

2024年6月30日

编制单位：广州汽车集团股份有限公司

单位：元 币种：人民币

项目	附注	2024年6月30日	2023年12月31日
流动资产：			
货币资金		23,072,509,304	16,046,571,982
交易性金融资产		1,028,017,329	623,269,521
衍生金融资产			
应收票据			
应收账款	十九、1	2,055,959,057	2,107,962,757
应收款项融资			
预付款项		31,524,411	24,316,772
其他应收款	十九、2	544,865,782	717,456,351
其中：应收利息		0	0
应收股利		46,550,000	278,513,123
存货		26,383,041	21,051,078
合同资产		160,232,718	160,232,718
持有待售资产		0	0
一年内到期的非流动资产		60,668,750	54,293,750
其他流动资产		233,702,981	856,622,381
流动资产合计		27,213,863,373	20,611,777,310
非流动资产：			
债权投资			
其他债权投资			
长期应收款			
长期股权投资	十九、3	70,797,838,591	76,316,953,359
其他权益工具投资		0	0
其他非流动金融资产		939,121,803	931,318,071
投资性房地产		552,804,271	564,869,432
固定资产		3,174,210,809	3,278,957,781
在建工程		228,861,635	174,982,819
生产性生物资产		0	0
油气资产		0	0
使用权资产		236,635,904	242,402,646
无形资产		4,670,487,446	5,285,096,392
开发支出		1,088,919,878	726,831,858
商誉		0	0
长期待摊费用		250,369	526,475
递延所得税资产		0	0
其他非流动资产		5,161,309,698	4,951,900,254
非流动资产合计		86,850,440,404	92,473,839,087
资产总计		114,064,303,777	113,085,616,397
流动负债：			
短期借款			
交易性金融负债			
衍生金融负债			
应付票据			

应付账款		148,511,452	117,836,583
预收款项		0	0
合同负债		346,678,261	252,802,364
应付职工薪酬		914,698,674	1,074,627,656
应交税费		51,258,260	34,326,648
其他应付款		5,129,295,507	5,386,600,710
其中：应付利息		0	0
应付股利		0	0
持有待售负债		0	0
一年内到期的非流动负债		4,036,196	4,257,207
其他流动负债		85,513,826	157,563,728
流动负债合计		6,679,992,176	7,028,014,896
非流动负债：			
长期借款		3,400,000,000	3,000,000,000
应付债券		0	0
其中：优先股		0	0
永续债		0	0
租赁负债		141,190,958	153,968,328
长期应付款		0	0
长期应付职工薪酬		65,605,124	68,460,000
预计负债		0	0
递延收益		421,529,753	350,105,258
递延所得税负债		0	0
其他非流动负债		0	0
非流动负债合计		4,028,325,835	3,572,533,586
负债合计		10,708,318,011	10,600,548,482
所有者权益（或股东权益）：			
实收资本（或股本）		10,486,917,818	10,490,234,414
其他权益工具		0	0
其中：优先股		0	0
永续债		0	0
资本公积		34,884,414,682	34,881,182,291
减：库存股		138,777,788	127,974,867
其他综合收益		-13,348,903	-13,348,903
专项储备		0	0
盈余公积		5,498,401,539	5,498,401,539
未分配利润		52,638,378,418	51,756,573,441
所有者权益（或股东权益）合计		103,355,985,766	102,485,067,915
负债和所有者权益（或股东权益）总计		114,064,303,777	113,085,616,397

公司负责人：曾庆洪

主管会计工作负责人：王丹

会计机构负责人：郑超

合并利润表

2024年1—6月

单位：元 币种：人民币

项目	附注	2024年半年度	2023年半年度
一、营业总收入		46,255,050,643	61,911,005,434
其中：营业收入	七、63	45,807,500,000	61,587,615,288
利息收入	七、64	447,550,643	323,390,146
二、营业总成本		49,417,637,658	64,963,855,417
其中：营业成本	七、63	42,729,461,981	58,412,485,326
利息支出	七、64	86,451,769	69,303,027
税金及附加	七、65	1,257,976,027	1,361,344,951
销售费用	七、66	2,829,888,363	2,569,137,240
管理费用	七、67	2,061,208,612	1,841,586,642
研发费用	七、68	680,780,871	861,152,803
财务费用	七、69	-228,129,965	-151,154,572
其中：利息费用		306,423,670	177,834,812
利息收入		349,940,456	357,255,519
加：其他收益	七、70	1,265,867,739	246,704,215
投资收益（损失以“-”号填列）	七、71	3,258,697,104	5,448,185,411
其中：对联营企业和合营企业的投资收益		2,010,925,007	5,300,498,756
以摊余成本计量的金融资产终止确认收益（损失以“-”号填列）			0
汇兑收益（损失以“-”号填列）			0
净敞口套期收益（损失以“-”号填列）			0
公允价值变动收益（损失以“-”号填列）	七、73	-34,859,536	22,152,076
信用减值损失（损失以“-”号填列）	七、74	-210,013,464	-222,062,799
资产减值损失（损失以“-”号填列）	七、75	-28,709,203	-93,128,071
资产处置收益（损失以“-”号填列）	七、76	51,281,908	36,479,631
三、营业利润（亏损以“-”号填列）		1,139,677,533	2,385,480,480
加：营业外收入	七、77	43,240,634	10,702,733
减：营业外支出	七、78	12,493,132	26,614,497
四、利润总额（亏损总额以“-”号填列）		1,170,425,035	2,369,568,716
减：所得税费用	七、79	-45,436,523	-255,748,686
五、净利润（净亏损以“-”号填列）		1,215,861,558	2,625,317,402
（一）按经营持续性分类			
1. 持续经营净利润（净亏损以“-”号填列）		1,215,861,558	2,625,317,402
2. 终止经营净利润（净亏损以“-”号填列）		0	0
（二）按所有权归属分类			

1. 归属于母公司股东的净利润（净亏损以“-”号填列）		1, 516, 347, 070	2, 966, 171, 093
2. 少数股东损益（净亏损以“-”号填列）		-300, 485, 512	-340, 853, 691
六、其他综合收益的税后净额		215, 696, 042	14, 683, 139
（一）归属母公司所有者的其他综合收益的税后净额		201, 004, 772	12, 954, 369
1. 不能重分类进损益的其他综合收益		101, 993, 648	-14, 975, 257
（1）重新计量设定受益计划变动额			
（2）权益法下不能转损益的其他综合收益			
（3）其他权益工具投资公允价值变动		101, 993, 648	-14, 975, 257
（4）企业自身信用风险公允价值变动			
2. 将重分类进损益的其他综合收益		99, 011, 124	27, 929, 626
（1）权益法下可转损益的其他综合收益			
（2）其他债权投资公允价值变动		20, 648, 519	15, 532, 645
（3）金融资产重分类计入其他综合收益的金额			
（4）其他债权投资信用减值准备		38, 996, 325	5, 854, 262
（5）现金流量套期储备			
（6）外币财务报表折算差额		39, 366, 280	6, 542, 719
（7）其他			
（二）归属于少数股东的其他综合收益的税后净额		14, 691, 270	1, 728, 770
七、综合收益总额		1, 431, 557, 600	2, 640, 000, 541
（一）归属于母公司所有者的综合收益总额		1, 717, 351, 842	2, 979, 125, 462
（二）归属于少数股东的综合收益总额		-285, 794, 242	-339, 124, 921
八、每股收益：			
（一）基本每股收益(元/股)		0. 14	0. 28
（二）稀释每股收益(元/股)		0. 14	0. 28

公司负责人：曾庆洪

主管会计工作负责人：王丹

会计机构负责人：郑超

母公司利润表

2024年1—6月

单位：元 币种：人民币

项目	附注	2024年半年度	2023年半年度
一、营业收入	十九、4	1,958,800,526	982,389,628
减：营业成本	十九、4	1,317,404,945	799,398,604
税金及附加		25,247,477	17,329,253
销售费用		0	0
管理费用		342,781,569	226,977,017
研发费用		969,687,896	1,012,033,003
财务费用		-200,434,532	-123,709,718
其中：利息费用		24,669,339	26,593,875
利息收入		230,060,805	164,406,214
加：其他收益		41,701,920	44,117,160
投资收益（损失以“-”号填列）	十九、5	2,354,329,580	4,906,721,702
其中：对联营企业和合营企业的投资收益		1,840,872,253	4,877,723,674
以摊余成本计量的金融资产终止确认收益（损失以“-”号填列）			0
净敞口套期收益（损失以“-”号填列）			0
公允价值变动收益（损失以“-”号填列）		17,151,413	9,245,500
信用减值损失（损失以“-”号填列）		0	0
资产减值损失（损失以“-”号填列）		0	0
资产处置收益（损失以“-”号填列）		13,423,171	0
二、营业利润（亏损以“-”号填列）		1,930,719,255	4,010,445,831
加：营业外收入		74,564	3,302,999
减：营业外支出		297,739	3,683,627
三、利润总额（亏损总额以“-”号填列）		1,930,496,080	4,010,065,203
减：所得税费用		0	0
四、净利润（净亏损以“-”号填列）		1,930,496,080	4,010,065,203
（一）持续经营净利润（净亏损以“-”号填列）		1,930,496,080	4,010,065,203
（二）终止经营净利润（净亏损以“-”号填列）		0	0
五、其他综合收益的税后净额			
（一）不能重分类进损益的其他综合收益		0	0
1. 重新计量设定受益计划变动额		0	0

2. 权益法下不能转损益的其他综合收益		0	0
3. 其他权益工具投资公允价值变动		0	0
4. 企业自身信用风险公允价值变动		0	0
(二) 将重分类进损益的其他综合收益		0	0
1. 权益法下可转损益的其他综合收益		0	0
2. 其他债权投资公允价值变动		0	0
3. 金融资产重分类计入其他综合收益的金额		0	0
4. 其他债权投资信用减值准备		0	0
5. 现金流量套期储备		0	0
6. 外币财务报表折算差额		0	0
7. 其他		0	0
六、综合收益总额		1,930,496,080	4,010,065,203

公司负责人：曾庆洪

主管会计工作负责人：王丹

会计机构负责人：郑超

合并现金流量表

2024年1—6月

单位：元 币种：人民币

项目	附注	2024年半年度	2023年半年度
一、经营活动产生的现金流量：			
销售商品、提供劳务收到的现金		66,365,324,153	77,771,186,204
客户存款和同业存放款项净增加额		-2,865,265,966	-1,397,266,724
向中央银行借款净增加额		1,837,976,436	912,618,162
收取利息、手续费及佣金的现金		524,798,734	240,197,708
收到的税费返还		802,193,229	503,362,802
收到其他与经营活动有关的现金	七、81	3,593,540,397	4,258,404,133
经营活动现金流入小计		70,258,566,983	82,288,502,285
购买商品、接受劳务支付的现金		53,933,920,582	60,488,556,858
客户贷款及垫款净增加额		-2,724,544,324	2,956,226,826
存放中央银行和同业款项净增加额		172,070,312	427,817,515
支付利息、手续费及佣金的现金		80,509,970	69,887,399
支付给职工及为职工支付的现金		5,949,336,577	5,133,244,325
支付的各项税费		3,928,630,185	2,504,115,143
支付其他与经营活动有关的现金	七、81	6,284,121,546	10,682,339,531
经营活动现金流出小计		67,624,044,848	82,262,187,597
经营活动产生的现金流量净额		2,634,522,135	26,314,688
二、投资活动产生的现金流量：			
收回投资收到的现金		9,201,716,907	10,106,708,233
取得投资收益收到的现金		10,159,825,089	11,533,460,051
处置固定资产、无形资产和其他长期资产收回的现金净额		54,532,699	57,991,252
处置子公司及其他营业单位收到的现金净额		0	0
收到其他与投资活动有关的现金	七、81	183,862,951	839,527,068
投资活动现金流入小计		19,599,937,646	22,537,686,604
购建固定资产、无形资产和其他长期资产支付的现金		4,782,599,536	4,716,388,931
投资支付的现金		19,526,534,376	15,426,683,865
取得子公司及其他营业单位支付的现金净额		14,900,000	0
支付其他与投资活动有关的现金	七、81	689,199,452	2,652,157,381
投资活动现金流出小计		25,013,233,364	22,795,230,177
投资活动产生的现金流量净额		-5,413,295,718	-257,543,573
三、筹资活动产生的现金流量：			
吸收投资收到的现金		78,720,048	49,963,912
其中：子公司吸收少数股东投资收到的现金		78,657,537	0
取得借款收到的现金		15,759,443,554	20,383,701,734
收到其他与筹资活动有关的现金	七、81	135,415,794	2,842,703,183
筹资活动现金流入小计		15,973,579,396	23,276,368,829
偿还债务支付的现金		15,895,219,001	14,412,645,465
分配股利、利润或偿付利息支付的现金		1,593,127,114	2,472,887,484

其中：子公司支付给少数股东的股利、利润		64,571,560	54,687,960
支付其他与筹资活动有关的现金	七、81	2,694,427,917	2,778,536,088
筹资活动现金流出小计		20,182,774,032	19,664,069,037
筹资活动产生的现金流量净额		-4,209,194,636	3,612,299,792
四、汇率变动对现金及现金等价物的影响		245,022,205	1,187,022
五、现金及现金等价物净增加额		-6,742,946,014	3,382,257,929
加：期初现金及现金等价物余额		45,864,791,306	37,478,546,717
六、期末现金及现金等价物余额		39,121,845,292	40,860,804,646

公司负责人：曾庆洪

主管会计工作负责人：王丹

会计机构负责人：郑超

母公司现金流量表

2024年1—6月

单位：元 币种：人民币

项目	附注	2024年半年度	2023年半年度
一、经营活动产生的现金流量：			
销售商品、提供劳务收到的现金		2,180,680,958	2,174,380,744
收到的税费返还		0	0
收到其他与经营活动有关的现金		384,260,747	161,428,523
经营活动现金流入小计		2,564,941,705	2,335,809,267
购买商品、接受劳务支付的现金		230,420,179	139,420,995
支付给职工及为职工支付的现金		1,525,485,483	1,015,239,732
支付的各项税费		82,529,849	14,921,807
支付其他与经营活动有关的现金		523,363,486	295,333,092
经营活动现金流出小计		2,361,798,997	1,464,915,626
经营活动产生的现金流量净额		203,142,708	870,893,641
二、投资活动产生的现金流量：			
收回投资收到的现金		0	0
取得投资收益收到的现金		9,853,505,953	10,971,268,609
处置固定资产、无形资产和其他长期资产收回的现金净额		62,900	0
处置子公司及其他营业单位收到的现金净额		409,839,963	0
收到其他与投资活动有关的现金		742,722,036	873,100,000
投资活动现金流入小计		11,006,130,852	11,844,368,609
购建固定资产、无形资产和其他长期资产支付的现金		747,445,573	1,450,408,251
投资支付的现金		2,187,383,927	733,537,608
取得子公司及其他营业单位支付的现金净额		0	0
支付其他与投资活动有关的现金		579,270,000	2,930,000,000
投资活动现金流出小计		3,514,099,500	5,113,945,859
投资活动产生的现金流量净额		7,492,031,352	6,730,422,750
三、筹资活动产生的现金流量：			
吸收投资收到的现金		62,512	49,637,667
取得借款收到的现金		400,000,000	720,000,000
收到其他与筹资活动有关的现金		0	0
筹资活动现金流入小计		400,062,512	769,637,667
偿还债务支付的现金		0	3,000,000,000
分配股利、利润或偿付利息支付的现金		1,070,463,897	2,056,088,626
支付其他与筹资活动有关的现金		65,524,502	1,323,830
筹资活动现金流出小计		1,135,988,399	5,057,412,456
筹资活动产生的现金流量净额		-735,925,887	-4,287,774,789
四、汇率变动对现金及现金等价物的影响			
		0	0
五、现金及现金等价物净增加额			
加：期初现金及现金等价物余额		15,996,041,166	14,024,059,303
六、期末现金及现金等价物余额			
		22,955,289,339	17,337,600,905

公司负责人：曾庆洪

主管会计工作负责人：王丹

会计机构负责人：郑超

合并所有者权益变动表

2024年1—6月

单位：元 币种：人民币

项目	2024年半年度														少数股东权益	所有者权益合计
	归属于母公司所有者权益												小计			
	实收资本(或股本)	其他权益工具			资本公积	减：库存股	其他综合收益	专项储备	盈余公积	一般风险准备	未分配利润	其他				
	优先股	永续债	其他													
一、上年期末余额	10,490,234,414	0	0	0	41,393,650,694	127,974,867	119,318,754	62,268,649	5,498,401,539	657,583,488	57,626,670,774	0	115,720,153,445	8,679,634,969	124,399,788,414	
加：会计政策变更	0	0	0	0	0	0	0	0	0	0	0	0	0	0	0	
前期差错更正	0	0	0	0	0	0	0	0	0	0	0	0	0	0	0	
其他	0	0	0	0	0	0	0	0	0	0	0	0	0	0	0	
二、本年期初余额	10,490,234,414	0	0	0	41,393,650,694	127,974,867	119,318,754	62,268,649	5,498,401,539	657,583,488	57,626,670,774	0	115,720,153,445	8,679,634,969	124,399,788,414	
三、本期增减变动金额(减少以“—”号填列)	-3,316,596	0	0	0	-125,800,214	10,802,921	201,004,772	9,338,548	0	0	467,655,966	0	538,079,555	-176,816,655	361,262,900	
(一)综合收益总额	0	0	0	0	0	0	201,004,772	0	0	0	1,516,347,070	0	1,717,351,842	-285,794,242	1,431,557,600	
(二)所有者投入和减少资本	-3,316,596	0	0	0	-125,800,214	10,802,921	0	0	0	0	0	0	-139,919,731	216,218,120	76,298,389	
1.所有者投入的普通股	13,560	0	0	0	179,670	0	0	0	0	0	0	0	193,230	78,856,420	79,049,650	
2.其他权益工具	0	0	0	0	0	0	0	0	0	0	0	0	0	0	0	

2024 年半年度报告

持有者投入资本																	
3. 股份支付计入所有者权益的金额	0	0	0	0	-67,529	0	0	0	0	0	0	0	-67,529	0	-67,529	0	-67,529
4. 其他	-3,330,156	0	0	0	-125,912,355	10,802,921	0	0	0	0	0	0	-140,045,432	137,361,700	-2,683,732		
(三) 利润分配	0	0	0	0	0	0	0	0	0	0	0	0	-1,048,691,104	0	-1,048,691,104	-108,293,517	-1,156,984,621
1. 提取盈余公积	0	0	0	0	0	0	0	0	0	0	0	0	0	0	0	0	0
2. 提取一般风险准备	0	0	0	0	0	0	0	0	0	0	0	0	0	0	0	0	0
3. 对所有者(或股东)的分配	0	0	0	0	0	0	0	0	0	0	0	-1,048,691,104	0	-1,048,691,104	-108,293,517	-1,156,984,621	
4. 其他	0	0	0	0	0	0	0	0	0	0	0	0	0	0	0	0	0
(四) 所有者权益内部结转	0	0	0	0	0	0	0	0	0	0	0	0	0	0	0	0	0
1. 资本公积转增资本(或股本)	0	0	0	0	0	0	0	0	0	0	0	0	0	0	0	0	0
2. 盈余公积转增资本(或股本)	0	0	0	0	0	0	0	0	0	0	0	0	0	0	0	0	0
3. 盈余公积弥补亏损	0	0	0	0	0	0	0	0	0	0	0	0	0	0	0	0	0
4. 设定受益计划变动额结转留存收益	0	0	0	0	0	0	0	0	0	0	0	0	0	0	0	0	0
5. 其他综合收益结转留存收益	0	0	0	0	0	0	0	0	0	0	0	0	0	0	0	0	0
6. 其他	0	0	0	0	0	0	0	0	0	0	0	0	0	0	0	0	0

2024 年半年度报告

(五) 专项储备	0	0	0	0	0	0	0	9,338,548	0	0	0	0	9,338,548	1,052,984	10,391,532
1. 本期提取	0	0	0	0	0	0	0	53,024,841	0	0	0	0	53,024,841	3,582,362	56,607,203
2. 本期使用	0	0	0	0	0	0	0	43,686,293	0	0	0	0	43,686,293	2,529,378	46,215,671
(六) 其他	0	0	0	0	0	0	0	0	0	0	0	0	0	0	0
四、本期期末余额	10,486,917,818	0	0	0	41,267,850,480	138,777,788	320,323,526	71,607,197	5,498,401,539	657,583,488	58,094,326,740	0	116,258,233,000	8,502,818,314	124,761,051,314

项目	2023 年半年度														少数股东权益	所有者权益合计
	归属于母公司所有者权益															
	实收资本(或股本)	其他权益工具			资本公积	减：库存股	其他综合收益	专项储备	盈余公积	一般风险准备	未分配利润	其他	小计			
优先股		永续债	其他													
一、上年期末余额	10,487,163,691	0	0	0	41,240,555,091	293,582,847	1,714,005	49,989,412	5,498,401,539	539,251,154	55,711,189,168	0	113,234,681,213	9,013,607,813	122,248,289,026	
加：会计政策变更																
前期差错更正																
其他																
二、本年期初余额	10,487,163,691	0	0	0	41,240,555,091	293,582,847	1,714,005	49,989,412	5,498,401,539	539,251,154	55,711,189,168	0	113,234,681,213	9,013,607,813	122,248,289,026	
三、本期增减变动金额(减少以“—”)	-2,979,612	0	0	0	53,557,793	-36,563,686	12,954,369	12,137,183	0	0	1,079,045,879	0	1,191,279,298	-411,386,317	779,892,981	

2024 年半年度报告

号填列)															
(一) 综合收益总额	0	0	0	0	0	0	12,954,369	0	0	0	2,966,171,093	0	2,979,125,462	-339,124,921	2,640,000,541
(二) 所有者投入和减少资本	-2,979,612	0	0	0	53,557,793	-36,563,686	0	0	0	0	0	0	87,141,867	0	87,141,867
1. 所有者投入的普通股	-2,979,612	0	0	0	29,561,249	0	0	0	0	0	0	0	26,581,637	0	26,581,637
2. 其他权益工具持有者投入资本	0	0	0	0	0	0	0	0	0	0	0	0	0	0	0
3. 股份支付计入所有者权益的金额	0	0	0	0	-21,651,944	0	0	0	0	0	0	0	-21,651,944	0	-21,651,944
4. 其他	0	0	0	0	45,648,488	-36,563,686	0	0	0	0	0	0	82,212,174	0	82,212,174
(三) 利润分配	0	0	0	0	0	0	0	0	0	0	-1,887,125,214	0	-1,887,125,214	-73,725,226	-1,960,850,440
1. 提取盈余公积											0		0	0	
2. 提取一般风险准备											0		0	0	
3. 对所有者(或股东)的分配											-1,887,125,214		-1,887,125,214	-73,725,226	-1,960,850,440
4. 其他											0		0	0	0
(四) 所有者	0	0	0	0	0	0	0	0	0	0	0	0	0		

权益内部结转															
1. 资本公积转增资本（或股本）						0							0		
2. 盈余公积转增资本（或股本）						0							0		
3. 盈余公积弥补亏损						0	0	0	0	0	0	0	0		
4. 设定受益计划变动额结转留存收益						0	0	0	0	0	0	0	0		
5. 其他综合收益结转留存收益						0	0	0	0	0	0	0	0		
6. 其他						0	0	0	0	0	0	0	0		
（五）专项储备	0	0	0	0	0	0	12,137,183	0	0	0	0	12,137,183	1,463,830	13,601,013	
1. 本期提取							54,539,922					54,539,922	4,699,985	59,239,907	
2. 本期使用							42,402,739					42,402,739	3,236,155	45,638,894	
（六）其他															
四、本期期末余额	10,484,184,079	0	0	0	41,294,112,884	257,019,161	14,668,374	62,126,595	5,498,401,539	539,251,154	56,790,235,047	0	114,425,960,511	8,602,221,496	123,028,182,007

公司负责人：曾庆洪

主管会计工作负责人：王丹

会计机构负责人：郑超

母公司所有者权益变动表

2024年1—6月

单位：元 币种：人民币

项目	2024年半年度										
	实收资本（或股本）	其他权益工具			资本公积	减：库存股	其他综合收益	专项储备	盈余公积	未分配利润	所有者权益合计
		优先股	永续债	其他							
一、上年期末余额	10,490,234,414	0	0	0	34,881,182,291	127,974,867	-13,348,903	0	5,498,401,539	51,756,573,441	102,485,067,915
加：会计政策变更											
前期差错更正											
其他											
二、本年期初余额	10,490,234,414	0	0	0	34,881,182,291	127,974,867	-13,348,903	0	5,498,401,539	51,756,573,441	102,485,067,915
三、本期增减变动金额（减少以“-”号填列）	-3,316,596	0	0	0	3,232,391	10,802,921	0	0	0	881,804,977	870,917,851
（一）综合收益总额	0	0	0	0	0	0	0	0	0	1,930,496,081	1,930,496,081
（二）所有者投入和减少资本	-3,316,596	0	0	0	3,232,391	10,802,921	0	0	0	0	-10,887,126
1. 所有者投入的普通股	13,560	0	0	0	179,670	0	0	0	0	0	193,230
2. 其他权益工具持有者投入资本	0	0	0	0	0	0	0	0	0	0	0
3. 股份支付计入所有者权益的金额	0	0	0	0	-67,529	0	0	0	0	0	-67,529
4. 其他	-3,330,156	0	0	0	3,120,250	10,802,921	0	0	0	0	-11,012,827
（三）利润分配	0	0	0	0	0	0	0	0	0	-1,048,691,104	-1,048,691,104
1. 提取盈余公积	0	0	0	0	0	0	0	0	0	0	0
2. 对所有者（或股东）的分配	0	0	0	0	0	0	0	0	0	-1,048,691,104	-1,048,691,104
3. 其他	0	0	0	0	0	0	0	0	0	0	0
（四）所有者权益内部结转	0	0	0	0	0	0	0	0	0	0	0
1. 资本公积转增资本（或股本）	0	0	0	0	0	0	0	0	0	0	0
2. 盈余公积转增资本（或股本）	0	0	0	0	0	0	0	0	0	0	0
3. 盈余公积弥补亏损	0	0	0	0	0	0	0	0	0	0	0
4. 设定受益计划变动额结转留存收益	0	0	0	0	0	0	0	0	0	0	0
5. 其他综合收益结转留存收益	0	0	0	0	0	0	0	0	0	0	0
6. 其他	0	0	0	0	0	0	0	0	0	0	0

2024 年半年度报告

(五) 专项储备	0	0	0	0	0	0	0	0	0	0	0
1. 本期提取	0	0	0	0	0	0	0	0	0	0	0
2. 本期使用	0	0	0	0	0	0	0	0	0	0	0
(六) 其他	0	0	0	0	0	0	0	0	0	0	0
四、本期期末余额	10,486,917,818	0	0	0	34,884,414,682	138,777,788	-13,348,903	0	5,498,401,539	52,638,378,418	103,355,985,766

项目	2023 年半年度										
	实收资本 (或股本)	其他权益工具			资本公积	减：库存股	其他综合收益	专项储备	盈余公积	未分配利润	所有者权益合计
		优先股	永续债	其他							
一、上年期末余额	10,487,163,691	0	0	0	34,729,065,702	293,582,847	-8,198,884	0	5,498,401,539	46,922,339,393	97,335,188,594
加：会计政策变更											
前期差错更正											
其他											
二、本年期初余额	10,487,163,691	0	0	0	34,729,065,702	293,582,847	-8,198,884	0	5,498,401,539	46,922,339,393	97,335,188,594
三、本期增减变动金额 (减少以“-”号填列)	-2,979,612	0	0	0	28,891,473	-36,563,686	0	0	0	2,122,939,989	2,185,415,536
(一) 综合收益总额	0	0	0	0	0	0	0	0	0	4,010,065,203	4,010,065,203
(二) 所有者投入和减少资本	-2,979,612	0	0	0	28,891,473	-36,563,686	0	0	0	0	62,475,547
1. 所有者投入的普通股	-2,979,612	0	0	0	29,561,249	0	0	0	0	0	26,581,637
2. 其他权益工具持有者投入资本	0	0	0	0	0	0	0	0	0	0	0
3. 股份支付计入所有者权益的金额	0	0	0	0	-21,651,944	0	0	0	0	0	-21,651,944
4. 其他	0	0	0	0	20,982,168	-36,563,686	0	0	0	0	57,545,854
(三) 利润分配	0	0	0	0	0	0	0	0	0	-1,887,125,214	-1,887,125,214
1. 提取盈余公积										0	0
2. 对所有者 (或股东) 的分配										-1,887,125,214	-1,887,125,214
3. 其他										0	0
(四) 所有者权益内部结转											
1. 资本公积转增资本 (或股本)											
2. 盈余公积转增资本 (或股本)											
3. 盈余公积弥补亏损											
4. 设定受益计划变动额结转留存收益											

5. 其他综合收益结转留存收益											
6. 其他											
(五) 专项储备											
1. 本期提取											
2. 本期使用											
(六) 其他											
四、本期期末余额	10,484,184,079	0	0	0	34,757,957,175	257,019,161	-8,198,884	0	5,498,401,539	49,045,279,382	99,520,604,130

公司负责人：曾庆洪

主管会计工作负责人：王丹

会计机构负责人：郑超

三、公司基本情况

1. 公司概况

适用 不适用

广州汽车集团股份有限公司(以下简称本公司,在包含子公司时统称本集团)成立于2005年6月28日,注册地为广东省广州市越秀区东风中路第448-458号成悦大厦23楼,总部办公地址为广东省广州市天河区珠江新城兴国路23号广汽中心。本公司所发行的人民币普通股A股股票和H股股票,已在上海证券交易所和香港联合交易所有限公司(“香港联交所”)上市。本公司属于汽车制造行业,主要从事汽车整车制造、销售及服务业务、汽车商贸业务、汽车零部件业务、各种机动车辆保险业务及相关服务业务。主要产品为燃油车、新能源车等。

本财务报表于2024年8月30日由公司董事会批准报出。

四、财务报表的编制基础

1. 编制基础

本公司财务报表以持续经营为编制基础。

本集团财务报表根据实际发生的交易和事项,按照财政部颁布的《企业会计准则》及其应用指南、解释及其他相关规定(以下合称“企业会计准则”),以及中国证券监督管理委员会(以下简称“证监会”)《公开发行证券的公司信息披露编报规则第15号—财务报告的一般规定》(2023年修订)的披露相关规定编制。

2. 持续经营

适用 不适用

本财务报表以持续经营为基础编制。

五、重要会计政策及会计估计

具体会计政策和会计估计提示:

适用 不适用

本集团根据实际生产经营特点制定的具体会计政策和会计估计,包括收入的确认和计量、应收款项和长期应收款预期信用损失、存货的计价方法、固定资产折旧和无形资产摊销、开发支出资本化的判断标准、非流动资产减值等。

1. 遵循企业会计准则的声明

本公司所编制的财务报表符合企业会计准则的要求,真实、准确、完整地反映了本公司及本集团于2024年6月30日的财务状况以及2024年上半年的经营成果和现金流量等有关信息。

2. 会计期间

本公司会计年度自公历1月1日起至6月30日止。

3. 营业周期

适用 不适用

本集团营业周期为6个月。

4. 记账本位币

本公司的记账本位币为人民币。

5. 重要性标准确定方法和选择依据

√适用 □不适用

项目	重要性标准
重要的单项计提坏账准备的应收款项/其他应收款/长期应收款	单项金额≥3000 万
重要的长期应收款核销情况	单项金额≥3000 万
年末重要的债权投资	单项金额≥1 亿
重要的在建工程项目	单项金额≥1 亿
重要的投资活动/筹资活动	单项金额≥3 亿
重要的合营企业或联营企业	主要财务信息的汇总数占本集团所有合营企业汇总财务信息的比例超过 90%。

6. 同一控制下和非同一控制下企业合并的会计处理方法

√适用 □不适用

参与合并的企业在合并前后均受同一方或相同的多方最终控制且该控制并非暂时性的，为同一控制下的企业合并。

同一控制下企业合并：合并方在企业合并中取得的资产和负债（包括最终控制方收购被合并方而形成的商誉），按照合并日被合并方资产、负债在最终控制方合并财务报表中的账面价值为基础计量。在合并中取得的净资产账面价值与支付的合并对价账面价值（或发行股份面值总额）的差额，调整资本公积中的股本溢价，资本公积中的股本溢价不足冲减的，调整留存收益。

参与合并的各方在合并前后不受同一方或相同的多方最终控制的，为非同一控制下的企业合并。

非同一控制下企业合并：合并成本为购买方在购买日为取得被购买方的控制权而付出的资产、发生或承担的负债以及发行的权益性证券的公允价值。合并成本大于合并中取得的被购买方可辨认净资产公允价值份额的差额，确认为商誉；合并成本小于合并中取得的被购买方可辨认净资产公允价值份额的，首先对合并中取得的各项可辨认资产、负债及或有负债的公允价值、以及合并成本进行复核，经复核后，合并成本仍小于合并中取得的被购买方可辨认净资产公允价值份额的，将其差额计入合并当期营业外收入。在合并中取得的被购买方符合确认条件的各项可辨认资产、负债及或有负债在购买日按公允价值计量。

为企业合并发生的直接相关费用于发生时计入当期损益；为企业合并而发行权益性证券或债务性证券的交易费用，计入权益性证券或债务性证券的初始确认金额。

7. 控制的判断标准和合并财务报表的编制方法

√适用 □不适用

(1) 合并范围

合并财务报表的合并范围以控制为基础确定，合并范围包括本公司及全部子公司。控制，是指本集团拥有对被投资方的权力，通过参与被投资方的相关活动而享有可变回报，并且有能力运用对被投资方的权力影响其回报金额。

（2）合并程序

本集团将整个企业集团视为一个会计主体，按照统一的会计政策编制合并财务报表，反映本企业集团整体财务状况、经营成果和现金流量。本公司与子公司、子公司相互之间发生的内部交易的影响予以抵销。内部交易表明相关资产发生减值损失的，全额确认该部分损失。如子公司采用的会计政策、会计期间与本公司不一致的，在编制合并财务报表时，按本公司的会计政策、会计期间进行必要的调整。

子公司的所有者权益中不属于母公司的份额以及当期净损益、其他综合收益及综合收益总额中属于少数股东权益的份额，分别在合并财务报表“少数股东权益、少数股东损益、归属于少数股东的其他综合收益及归属于少数股东的综合收益总额”项目列示。

1) 增加子公司或业务

在报告期内，因同一控制下企业合并增加子公司或业务的，将子公司或业务合并当期期初至报告期末的经营成果和现金流量纳入合并财务报表，同时对合并财务报表的期初数和比较报表的相关项目进行调整，视同合并后的报告主体自最终控制方开始控制时点起一直存在。

因追加投资等原因能够对同一控制下的被投资方实施控制的，在取得被合并方控制权之前持有的股权投资，在取得原股权之日与合并方和被合并方同处于同一控制之日孰晚日起至合并日之间已确认有关损益、其他综合收益以及其他净资产变动，分别冲减比较报表期间的期初留存收益或当期损益。

在报告期内，因非同一控制下企业合并增加子公司或业务的，以购买日确定的各项可辨认资产、负债及或有负债的公允价值为基础自购买日起纳入合并财务报表。

因追加投资等原因能够对非同一控制下的被投资方实施控制的，对于购买日之前持有的被购买方的股权，按照该股权在购买日的公允价值进行重新计量，公允价值与其账面价值的差额计入当期投资收益。购买日之前持有的被购买方的股权涉及的以后可重分类进损益的其他综合收益、权益法核算下的其他所有者权益变动转为购买日所属当期投资收益。

2) 处置子公司

①一般处理方法

因处置部分股权投资或其他原因丧失了对被投资方控制权时，对于处置后的剩余股权投资，按照其在丧失控制权日的公允价值进行重新计量。处置股权取得的对价与剩余股权公允价值之和，减去按原持股比例计算应享有原有子公司自购买日或合并日开始持续计算的净资产的份额与商誉之和的差额，计入丧失控制权当期的投资收益。与原有子公司股权投资相关的以后可重分类进损益的其他综合收益、权益法核算下的其他所有者权益变动，在丧失控制权时转为当期投资收益。

②分步处置子公司

通过多次交易分步处置对子公司股权投资直至丧失控制权的，处置对子公司股权投资的各项交易的条款、条件以及经济影响符合以下一种或多种情况，通常表明该多次交易事项为一揽子交易：

- i. 这些交易是同时或者在考虑了彼此影响的情况下订立的；
- ii. 这些交易整体才能达成一项完整的商业结果；
- iii. 一项交易的发生取决于其他至少一项交易的发生；
- iv. 一项交易单独看是不经济的，但是和其他交易一并考虑时是经济的。

各项交易属于一揽子交易的，将各项交易作为一项处置子公司并丧失控制权的交易进行会计处理；在丧失控制权之前每一次处置价款与处置投资对应的享有该子公司净资产份额的差额，在合并财务报表中确认为其他综合收益，在丧失控制权时一并转入丧失控制权当期的损益。

各项交易不属于一揽子交易的，在丧失控制权之前，按不丧失控制权的情况下部分处置对子公司的股权投资进行会计处理；在丧失控制权时，按处置子公司一般处理方法进行会计处理。

3) 购买子公司少数股权

因购买少数股权新取得的长期股权投资与按照新增持股比例计算应享有子公司自购买日或合并日开始持续计算的净资产份额之间的差额，调整合并资产负债表中的资本公积中的股本溢价，资本公积中的股本溢价不足冲减的，调整留存收益。

4) 不丧失控制权的情况下部分处置对子公司的股权投资

处置价款与处置长期股权投资相对应享有子公司自购买日或合并日开始持续计算的净资产份额之间的差额，调整合并资产负债表中的资本公积中的股本溢价，资本公积中的股本溢价不足冲减的，调整留存收益。

8. 合营安排分类及共同经营会计处理方法

适用 不适用

合营安排分为共同经营和合营企业。

共同经营，是指合营方享有该安排相关资产且承担该安排相关负债的合营安排。

本集团确认与共同经营中利益份额相关的下列项目：

- (1) 确认本集团单独所持有的资产，以及按本集团份额确认共同持有的资产；
- (2) 确认本集团单独所承担的负债，以及按本集团份额确认共同承担的负债；
- (3) 确认出售本集团享有的共同经营产出份额所产生的收入；
- (4) 按本集团份额确认共同经营因出售产出所产生的收入；
- (5) 确认单独所发生的费用，以及按本集团份额确认共同经营发生的费用。

合营企业，是指合营方仅对该安排的净资产享有权利的合营安排。

本集团对合营企业的投资采用权益法核算，详见本附注“四、15 长期股权投资”。

9. 现金及现金等价物的确定标准

现金等价物是指企业持有的期限短（一般指从购买日起三个月内到期）、流动性强、易于转换为已知金额现金、价值变动风险很小的投资。

10. 外币业务和外币报表折算

√适用 □不适用

（1）外币业务

外币业务采用交易发生日的即期汇率作为折算汇率将外币金额折合成人民币记账。资产负债表日外币货币性项目余额按资产负债表日即期汇率折算，由此产生的汇兑差额，除属于与购建符合资本化条件的资产相关的外币专门借款产生的汇兑差额按照借款费用资本化的原则处理外，均计入当期损益。

（2）外币财务报表的折算

资产负债表中的资产和负债项目，采用资产负债表日的即期汇率折算；所有者权益项目除“未分配利润”项目外，其他项目采用发生时的即期汇率折算。利润表中的收入和费用项目，采用交易发生日的即期汇率折算。

处置境外经营时，将与该境外经营相关的外币财务报表折算差额，自所有者权益项目转入处置当期损益。

11. 金融工具

√适用 □不适用

本集团在成为金融工具合同的一方时，确认一项金融资产、金融负债或权益工具。

（1）金融工具的分类

根据本集团管理金融资产的业务模式和金融资产的合同现金流量特征，金融资产于初始确认时分类为：以摊余成本计量的金融资产、以公允价值计量且其变动计入其他综合收益的金融资产和以公允价值计量且其变动计入当期损益的金融资产，当且仅当本集团改变管理金融资产的业务模式时，才对所有受影响的相关金融资产进行重分类。

本集团将同时符合下列条件且未被指定为以公允价值计量且其变动计入当期损益的金融资产，分类为以摊余成本计量的金融资产：

一业务模式是以收取合同现金流量为目标；

一合同现金流量仅为对本金和以未偿付本金金额为基础的利息的支付。

本集团将同时符合下列条件且未被指定为以公允价值计量且其变动计入当期损益的金融资产，分类为以公允价值计量且其变动计入其他综合收益的金融资产（债务工具）：

—业务模式既以收取合同现金流量又以出售该金融资产为目标；

—合同现金流量仅为对本金和以未偿付本金金额为基础的利息的支付。

对于非交易性权益工具投资，本集团可以在初始确认时将其不可撤销地指定为以公允价值计量且其变动计入其他综合收益的金融资产（权益工具）。该指定在单项投资的基础上作出，且相关投资从发行者的角度符合权益工具的定义。

除上述以摊余成本计量和以公允价值计量且其变动计入其他综合收益的金融资产外，本集团将其余所有的金融资产分类为以公允价值计量且其变动计入当期损益的金融资产。

在初始确认时，如果能够消除或显著减少会计错配，本集团可以将本应分类为摊余成本计量或以公允价值计量且其变动计入其他综合收益的金融资产不可撤销地指定为以公允价值计量且其变动计入当期损益的金融资产。

金融负债于初始确认时分类为：以公允价值计量且其变动计入当期损益的金融负债和以摊余成本计量的金融负债。

（2）金融工具的确认依据和计量方法

1）以摊余成本计量的金融资产

以摊余成本计量的金融资产包括应收票据、应收账款、其他应收款、长期应收款、债权投资等，按公允价值进行初始计量，相关交易费用计入初始确认金额；不包含重大融资成分的应收账款以及本集团决定不考虑不超过一年的融资成分的应收账款，以合同交易价格进行初始计量。

持有期间采用实际利率法计算的利息计入当期损益。

收回或处置时，将取得的价款与该金融资产账面价值之间的差额计入当期损益。

2）以公允价值计量且其变动计入其他综合收益的金融资产（债务工具）

以公允价值计量且其变动计入其他综合收益的金融资产（债务工具）包括应收款项融资、其他债权投资等，按公允价值进行初始计量，相关交易费用计入初始确认金额。该金融资产按公允价值进行后续计量，公允价值变动除采用实际利率法计算的利息、减值损失或利得和汇兑损益之外，均计入其他综合收益。

终止确认时，之前计入其他综合收益的累计利得或损失从其他综合收益中转出，计入当期损益。

3）以公允价值计量且其变动计入其他综合收益的金融资产（权益工具）

以公允价值计量且其变动计入其他综合收益的金融资产（权益工具）包括其他权益工具投资等，按公允价值进行初始计量，相关交易费用计入初始确认金额。该金融资产按公允价值进行后续计量，公允价值变动计入其他综合收益。取得的股利计入当期损益。

终止确认时，之前计入其他综合收益的累计利得或损失从其他综合收益中转出，计入留存收益。

4) 以公允价值计量且其变动计入当期损益的金融资产

以公允价值计量且其变动计入当期损益的金融资产包括交易性金融资产、衍生金融资产、其他非流动金融资产等，按公允价值进行初始计量，相关交易费用计入当期损益。该金融资产按公允价值进行后续计量，公允价值变动计入当期损益。

5) 以公允价值计量且其变动计入当期损益的金融负债

以公允价值计量且其变动计入当期损益的金融负债包括交易性金融负债、衍生金融负债等，按公允价值进行初始计量，相关交易费用计入当期损益。该金融负债按公允价值进行后续计量，公允价值变动计入当期损益。

终止确认时，其账面价值与支付的对价之间的差额计入当期损益。

6) 以摊余成本计量的金融负债

以摊余成本计量的金融负债包括短期借款、应付票据、应付账款、其他应付款、长期借款、应付债券、长期应付款，按公允价值进行初始计量，相关交易费用计入初始确认金额。

持有期间采用实际利率法计算的利息计入当期损益。

终止确认时，将支付的对价与该金融负债账面价值之间的差额计入当期损益。

(3) 金融资产终止确认和金融资产转移

满足下列条件之一时，本集团终止确认金融资产：

—收取金融资产现金流量的合同权利终止；

—金融资产已转移，且已将金融资产所有权上几乎所有的风险和报酬转移给转入方；

—金融资产已转移，虽然本集团既没有转移也没有保留金融资产所有权上几乎所有的风险和报酬，但是未保留对金融资产的控制。

发生金融资产转移时，如保留了金融资产所有权上几乎所有的风险和报酬的，则不终止确认该金融资产。

在判断金融资产转移是否满足上述金融资产终止确认条件时，采用实质重于形式的原则。

公司将金融资产转移区分为金融资产整体转移和部分转移。金融资产整体转移满足终止确认条件的，将下列两项金额的差额计入当期损益：

1) 所转移金融资产的账面价值；

2) 因转移而收到的对价，与原直接计入所有者权益的公允价值变动累计额（涉及转移的金融资产为以公允价值计量且其变动计入其他综合收益的金融资产（债务工具）的情形）之和。

金融资产部分转移满足终止确认条件的，将所转移金融资产整体的账面价值，在终止确认部分和未终止确认部分之间，按照各自的相对公允价值进行分摊，并将下列两项金额的差额计入当期损益：

1) 终止确认部分的账面价值；

2) 终止确认部分的对价，与原直接计入所有者权益的公允价值变动累计额中对应终止确认部分的金额（涉及转移的金融资产为以公允价值计量且其变动计入其他综合收益的金融资产（债务工具）的情形）之和。

金融资产转移不满足终止确认条件的，继续确认该金融资产，所收到的对价确认为一项金融负债。

（4）金融负债终止确认

金融负债的现时义务全部或部分已经解除的，则终止确认该金融负债或其一部分；本集团若与债权人签定协议，以承担新金融负债方式替换现存金融负债，且新金融负债与现存金融负债的合同条款实质上不同的，则终止确认现存金融负债，并同时确认新金融负债。

对现存金融负债全部或部分合同条款作出实质性修改的，则终止确认现存金融负债或其一部分，同时将修改条款后的金融负债确认为一项新金融负债。

金融负债全部或部分终止确认时，终止确认的金融负债账面价值与支付对价（包括转出的非现金资产或承担的新金融负债）之间的差额，计入当期损益。

本集团若回购部分金融负债的，在回购日按照继续确认部分与终止确认部分的相对公允价值，将该金融负债整体的账面价值进行分配。分配给终止确认部分的账面价值与支付的对价（包括转出的非现金资产或承担的新金融负债）之间的差额，计入当期损益。

（5）金融资产和金融负债的公允价值的确定方法

存在活跃市场的金融工具，以活跃市场中的报价确定其公允价值。不存在活跃市场的金融工具，采用估值技术确定其公允价值。在估值时，本集团采用在当前情况下适用并且有足够可利用数据和其他信息支持的估值技术，选择与市场参与者在相关资产或负债的交易中所考虑的资产或负债特征相一致的输入值，并优先使用相关可观察输入值。只有在相关可观察输入值无法取得或取得不切实可行的情况下，才使用不可观察输入值。

（6）金融资产减值的测试方法及会计处理方法

本集团以单项或组合的方式对以摊余成本计量的金融资产、以公允价值计量且其变动计入其他综合收益的金融资产（债务工具）和财务担保合同等的预期信用损失进行估计。

本集团考虑有关过去事项、当前状况以及对未来经济状况的预测等合理且有依据的信息，以发生违约的风险为权重，计算合同应收的现金流量与预期能收到的现金流量之间差额的现值的概率加权金额，确认预期信用损失。

如果该金融工具的信用风险自初始确认后已显著增加，本集团按照相当于该金融工具整个存续期内预期信用损失的金额计量其损失准备；如果该金融工具的信用风险自初始确认后并未显著增加，本集团按照相当于该金融工具未来 12 个月内预期信用损失的金额计量其损失准备。由此形成的损失准备的增加或转回金额，作为减值损失或利得计入当期损益。

本集团通过比较金融工具在资产负债表日发生违约的风险与在初始确认日发生违约的风险，以确定金融工具预计存续期内发生违约风险的相对变化，以评估金融工具的信用风险自初始确认后是否已显著增加。通常逾期超过 30 日，本集团即认为该金融工具的信用风险已显著增加，除非有确凿证据证明该金融工具的信用风险自初始确认后并未显著增加。

如果金融工具于资产负债表日的信用风险较低，本集团即认为该金融工具的信用风险自初始确认后并未显著增加。

如果有客观证据表明某项金融资产已经发生信用减值，则本集团在单项基础上对该金融资产计提减值准备。

本集团考虑了不同客户的信用风险特征，按照信用风险特征组合计提坏账准备的组合类别及确定依据：

应收账款	本集团根据应收账款(与合同资产)的账龄、款项性质、信用风险敞口、历史回款情况等信息为基础，按信用风险特征的相似性和相关性进行分组，分类为应收新能源补贴及应收关联方和其他两个组合。
应收票据	根据承兑人信用风险特征的不同，本集团将应收票据划分银行承兑汇票和商业承兑汇票两个组合。
应收账款融资	本集团应收款项融资为有双重持有目的的应收银行承兑汇票。由于承兑银行均为信用等级较高的银行，本集团将全部应收款项融资作为一个组合。
其他应收款	本集团其他应收款主要包括根据应收款的性质和不同对手方的信用风险特征，本集团将其他应收款划分为账龄组合和关联方往来及保证金组合。

对于由《企业会计准则第 14 号——收入》(2017)规范的交易形成的应收款项和合同资产，无论是否包含重大融资成分，本集团始终按照相当于整个存续期内预期信用损失的金额计量其损失准备。

对于租赁应收款，本集团选择始终按照相当于整个存续期内预期信用损失的金额计量其损失准备。

本集团不再合理预期金融资产合同现金流量能够全部或部分收回的，直接减记该金融资产的账面余额。

12. 应收票据

适用 不适用

13. 应收账款

适用 不适用

14. 应收款项融资

适用 不适用

15. 其他应收款适用 不适用**16. 存货**适用 不适用**存货类别、发出计价方法、盘存制度、低值易耗品和包装物的摊销方法**适用 不适用**(1) 存货的分类和成本**

存货分类为：在途物资、原材料、周转材料、产成品（库存商品）、在产品、发出商品、委托加工物资等。

存货按成本进行初始计量，存货成本包括采购成本、加工成本和其他使存货达到目前场所和状态所发生的支出。

(2) 发出存货的计价方法

存货发出时按加权平均法计价。

(3) 不同类别存货可变现净值的确定依据

资产负债表日，存货应当按照成本与可变现净值孰低计量。当存货成本高于其可变现净值的，应当计提存货跌价准备。可变现净值，是指在日常活动中，存货的估计售价减去至完工时估计将要发生的成本、估计的销售费用以及相关税费后的金额。

产成品、库存商品和用于出售的材料等直接用于出售的商品存货，在正常生产经营过程中，以该存货的估计售价减去估计的销售费用和相关税费后的金额，确定其可变现净值；需要经过加工的材料存货，在正常生产经营过程中，以所生产的产成品的估计售价减去至完工时估计将要发生的成本、估计的销售费用和相关税费后的金额，确定其可变现净值；为执行销售合同或者劳务合同而持有的存货，其可变现净值以合同价格为基础计算，若持有存货的数量多于销售合同订购数量的，超出部分的存货的可变现净值以一般销售价格为基础计算。

计提存货跌价准备后，如果以前减记存货价值的影响因素已经消失，导致存货的可变现净值高于其账面价值的，在原已计提的存货跌价准备金额内予以转回，转回的金额计入当期损益。

(4) 存货的盘存制度

采用永续盘存制。

(5) 低值易耗品和包装物的摊销方法

①低值易耗品采用一次转销法；

②包装物采用一次转销法。

存货跌价准备的确认标准和计提方法适用 不适用**按照组合计提存货跌价准备的组合类别及确定依据、不同类别存货可变现净值的确定依据**适用 不适用

基于库龄确认存货可变现净值的各库龄组合可变现净值的计算方法和确定依据适用 不适用**17. 合同资产**适用 不适用**合同资产的确认方法及标准**适用 不适用**(1) 合同资产的确认方法及标准**

本集团根据履行履约义务与客户付款之间的关系在资产负债表中列示合同资产或合同负债。本集团已向客户转让商品或提供服务而有权收取对价的权利（且该权利取决于时间流逝之外的其他因素）列示为合同资产。同一合同下的合同资产和合同负债以净额列示。本集团拥有的、无条件（仅取决于时间流逝）向客户收取对价的权利作为应收款项单独列示。

(2) 合同资产预期信用损失的确定方法及会计处理方法

合同资产的预期信用损失的确定方法及会计处理方法详见本附注“三、11（6）金融资产减值的测试方法及会计处理方法”。

(3) 合同负债

本集团根据履行履约义务与客户付款之间的关系在资产负债表中列示合同资产或合同负债。本集团已收或应收客户对价而应向客户转让商品或提供服务的义务列示为合同负债。同一合同下的合同资产和合同负债以净额列示。

按照信用风险特征组合计提坏账准备的组合类别及确定依据适用 不适用**基于账龄确认信用风险特征组合的账龄计算方法**适用 不适用**按照单项计提坏账准备的认定单项计提判断标准**适用 不适用**18. 持有待售的非流动资产或处置组**适用 不适用**划分为持有待售的非流动资产或处置组的确认标准和会计处理方法**适用 不适用**终止经营的认定标准和列报方法**适用 不适用**19. 长期股权投资**适用 不适用**(1) 共同控制、重大影响的判断标准**

共同控制，是指按照相关约定对某项安排所共有的控制，并且该安排的相关活动必须经过分享控制权的参与方一致同意后才能决策。本公司与其他合营方一同对被投资单位实施共同控制且对被投资单位净资产享有权利的，被投资单位为本公司的合营企业。

重大影响，是指对被投资单位的财务和经营决策有参与决策的权力，但并不能够控制或者与其他方一起共同控制这些政策的制定。本公司能够对被投资单位施加重大影响的，被投资单位为本公司联营企业。

（2）初始投资成本的确定

①企业合并形成的长期股权投资

对于同一控制下的企业合并形成的对子公司的长期股权投资，在合并日按照取得被合并方所有者权益在最终控制方合并财务报表中的账面价值的份额作为长期股权投资的初始投资成本。长期股权投资初始投资成本与支付对价账面价值之间的差额，调整资本公积中的股本溢价；资本公积中的股本溢价不足冲减时，调整留存收益。因追加投资等原因能够对同一控制下的被投资单位实施控制的，按上述原则确认的长期股权投资的初始投资成本与达到合并前的长期股权投资账面价值加上合并日进一步取得股份新支付对价的账面价值之和的差额，调整股本溢价，股本溢价不足冲减的，冲减留存收益。

对于非同一控制下的企业合并形成的对子公司的长期股权投资，按照购买日确定的合并成本作为长期股权投资的初始投资成本。因追加投资等原因能够对非同一控制下的被投资单位实施控制的，按照原持有的股权投资账面价值加上新增投资成本之和作为初始投资成本。

②通过企业合并以外的其他方式取得的长期股权投资

以支付现金方式取得的长期股权投资，按照实际支付的购买价款作为初始投资成本。

以发行权益性证券取得的长期股权投资，按照发行权益性证券的公允价值作为初始投资成本。

（3）后续计量及损益确认方法

①成本法核算的长期股权投资

公司对子公司的长期股权投资，采用成本法核算，除非投资符合持有待售的条件。除取得投资时实际支付的价款或对价中包含的已宣告但尚未发放的现金股利或利润外，公司按照享有被投资单位宣告发放的现金股利或利润确认当期投资收益。

②权益法核算的长期股权投资

对联营企业和合营企业的长期股权投资，采用权益法核算。初始投资成本大于投资时应享有被投资单位可辨认净资产公允价值份额的差额，不调整长期股权投资的初始投资成本；初始投资成本小于投资时应享有被投资单位可辨认净资产公允价值份额的差额，计入当期损益，同时调整长期股权投资的成本。

公司按照应享有或应分担的被投资单位实现的净损益和其他综合收益的份额，分别确认投资收益和其他综合收益，同时调整长期股权投资的账面价值；按照被投资单位宣告分派的利润或现

金股利计算应享有的部分，相应减少长期股权投资的账面价值；对于被投资单位除净损益、其他综合收益和利润分配以外所有者权益的其他变动（简称“其他所有者权益变动”），调整长期股权投资的账面价值并计入所有者权益。

在确认应享有被投资单位净损益、其他综合收益及其他所有者权益变动的份额时，以取得投资时被投资单位可辨认净资产的公允价值为基础，并按照公司的会计政策及会计期间，对被投资单位的净利润和其他综合收益等进行调整后确认。

公司与联营企业、合营企业之间发生的未实现内部交易损益按照应享有的比例计算归属于公司的部分，予以抵销，在此基础上确认投资收益，但投出或出售的资产构成业务的除外。与被投资单位发生的未实现内部交易损失，属于资产减值损失的，全额确认。

公司对合营企业或联营企业发生的净亏损，除负有承担额外损失义务外，以长期股权投资的账面价值以及其他实质上构成对合营企业或联营企业净投资的长期权益减记至零为限。合营企业或联营企业以后实现净利润的，公司在收益分享额弥补未确认的亏损分担额后，恢复确认收益分享额。

③长期股权投资的处置

处置长期股权投资，其账面价值与实际取得价款的差额，计入当期损益。

部分处置权益法核算的长期股权投资，剩余股权仍采用权益法核算的，原权益法核算确认的其他综合收益采用与被投资单位直接处置相关资产或负债相同的基础按相应比例结转，其他所有者权益变动按比例结转入当期损益。

因处置股权投资等原因丧失了对被投资单位的共同控制或重大影响的，原股权投资因采用权益法核算而确认的其他综合收益，在终止采用权益法核算时采用与被投资单位直接处置相关资产或负债相同的基础进行会计处理，其他所有者权益变动在终止采用权益法核算时全部转入当期损益。

因处置部分股权投资等原因丧失了对被投资单位控制权的，在编制个别财务报表时，剩余股权能够对被投资单位实施共同控制或重大影响的，改按权益法核算，并对该剩余股权视同自取得时即采用权益法核算进行调整，对于取得被投资单位控制权之前确认的其他综合收益采用与被投资单位直接处置相关资产或负债相同的基础按比例结转，因采用权益法核算确认的其他所有者权益变动按比例结转入当期损益；剩余股权不能对被投资单位实施共同控制或施加重大影响的，确认为金融资产，其在丧失控制之日的公允价值与账面价值间的差额计入当期损益，对于取得被投资单位控制权之前确认的其他综合收益和其他所有者权益变动全部结转。

通过多次交易分步处置对子公司股权投资直至丧失控制权，属于一揽子交易的，各项交易作为一项处置子公司股权投资并丧失控制权的交易进行会计处理；在丧失控制权之前每一次处置价款与所处置的股权对应得长期股权投资账面价值之间的差额，在个别财务报表中，先确认为其他综合收益，到丧失控制权时再一并转入丧失控制权的当期损益。不属于一揽子交易的，对每一项交易分别进行会计处理。

20. 投资性房地产

投资性房地产是指为赚取租金或资本增值，或两者兼有而持有的房地产，包括已出租的土地使用权、持有并准备增值后转让的土地使用权、已出租的建筑物（含自行建造或开发活动完成后用于出租的建筑物以及正在建造或开发过程中将来用于出租的建筑物）。

与投资性房地产有关的后续支出，在相关的经济利益很可能流入且其成本能够可靠的计量时，计入投资性房地产成本；否则，于发生时计入当期损益。

本集团对现有投资性房地产采用成本模式计量。对按照成本模式计量的投资性房地产—出租用建筑物采用与本集团固定资产相同的折旧政策，出租用土地使用权按与无形资产相同的摊销政策执行。

21. 固定资产

(1). 确认条件

适用 不适用

固定资产指为生产商品、提供劳务、出租或经营管理而持有，并且使用寿命超过一个会计年度的有形资产。固定资产在同时满足下列条件时予以确认：

- 1) 与该固定资产有关的经济利益很可能流入企业；
- 2) 该固定资产的成本能够可靠地计量。

固定资产按成本（并考虑预计弃置费用因素的影响）进行初始计量。

与固定资产有关的后续支出，在与其有关的经济利益很可能流入且其成本能够可靠计量时，计入固定资产成本；对于被替换的部分，终止确认其账面价值；所有其他后续支出于发生时计入当期损益。

(2). 折旧方法

适用 不适用

固定资产折旧采用年限平均法分类计提，根据固定资产类别、预计使用寿命和预计净残值率确定折旧率。对计提了减值准备的固定资产，则在未来期间按扣除减值准备后的账面价值及依据尚可使用年限确定折旧额。如固定资产各组成部分的使用寿命不同或者以不同方式为企业供给经济利益，则选择不同折旧率或折旧方法，分别计提折旧。

各类固定资产折旧方法、折旧年限、残值率和年折旧率如下：

类别	折旧方法	折旧年限（年）	残值率	年折旧率
房屋及建筑物	年限平均法	20 年以上	0-10%	≤5%
机器设备	年限平均法	5-15 年	0-10%	6-20%
运输工具	年限平均法	4-12 年	0-10%	7.5-25%
办公设备	年限平均法	3-8 年	0-12%	11-33.33%
模具	年限平均法	3-5 年	0-10%	18-33.33%

其他设备	年限平均法	3-20年	0-10%	4.5-33.33%
------	-------	-------	-------	------------

(3). 固定资产处置

当固定资产被处置、或者预期通过使用或处置不能产生经济利益时，终止确认该固定资产。固定资产出售、转让、报废或毁损的处置收入扣除其账面价值和相关税费后的金额计入当期损益。

22. 在建工程

适用 不适用

在建工程按实际发生的成本计量。实际成本包括建筑成本、安装成本、符合资本化条件的借款费用以及其他为使在建工程达到预定可使用状态前所发生的必要支出。在建工程在达到预定可使用状态时，转入固定资产并自次月起开始计提折旧。

在建工程在达到预定可使用状态时转入固定资产，标准如下：

房屋及建筑物	满足建筑物完工验收标准，经相关主管部门验收，自达到预定可使用状态之日起
需安装调试的机器设备、电子设备等。	完成安装调试后，达到设计要求或合同规定的标准

23. 借款费用

适用 不适用

(1) 借款费用资本化的确认原则

公司发生的借款费用，可直接归属于符合资本化条件的资产的购建或者生产的，予以资本化，计入相关资产成本；其他借款费用，在发生时根据其发生额确认为费用，计入当期损益。

符合资本化条件的资产，是指需要经过相当长时间的购建或者生产活动才能达到预定可使用或者可销售状态的固定资产、投资性房地产和存货等资产。

(2) 借款费用资本化期间

资本化期间，指从借款费用开始资本化时点到停止资本化时点的期间，借款费用暂停资本化的期间不包括在内。

借款费用同时满足下列条件时开始资本化：

1) 资产支出已经发生，资产支出包括为购建或者生产符合资本化条件的资产而以支付现金、转移非现金资产或者承担带息债务形式发生的支出；

2) 借款费用已经发生；

3) 为使资产达到预定可使用或者可销售状态所必要的购建或者生产活动已经开始。

当购建或者生产符合资本化条件的资产达到预定可使用或者可销售状态时，借款费用停止资本化。

(3) 暂停资本化期间

符合资本化条件的资产在购建或生产过程中发生的非正常中断、且中断时间连续超过 3 个月的，则借款费用暂停资本化；该项中断如是所购建或生产的符合资本化条件的资产达到预定可使用状态或者可销售状态必要的程序，则借款费用继续资本化。在中断期间发生的借款费用确认为当期损益，直至资产的购建或者生产活动重新开始后借款费用继续资本化。

(4) 借款费用资本化率、资本化金额的计算方法

对于为购建或者生产符合资本化条件的资产而借入的专门借款，以专门借款当期实际发生的借款费用，减去尚未动用的借款资金存入银行取得的利息收入或进行暂时性投资取得的投资收益后的金额，来确定借款费用的资本化金额。

对于为购建或者生产符合资本化条件的资产而占用的一般借款，根据累计资产支出超过专门借款部分的资产支出加权平均数乘以所占用一般借款的资本化率，计算确定一般借款应予资本化的借款费用金额。资本化率根据一般借款加权平均实际利率计算确定。

在资本化期间内，外币专门借款本金及利息的汇兑差额，予以资本化，计入符合资本化条件的资产的成本。除外币专门借款之外的其他外币借款本金及其利息所产生的汇兑差额计入当期损益。

24. 生物资产

适用 不适用

25. 油气资产

适用 不适用

26. 无形资产

(1). 使用寿命及其确定依据、估计情况、摊销方法或复核程序

适用 不适用

(1) 无形资产的计价方法

1) 公司取得无形资产时按成本进行初始计量；

外购无形资产的成本，包括购买价款、相关税费以及直接归属于使该项资产达到预定用途所发生的其他支出。

2) 后续计量

在取得无形资产时分析判断其使用寿命。

对于使用寿命有限的无形资产，在为企业带来经济利益的期限内摊销；无法预见无形资产为企业带来经济利益期限的，视为使用寿命不确定的无形资产，不予摊销。

(2) 使用寿命有限的无形资产的使用寿命估计情况

项目	预计使用寿命	摊销方法	依据
土地使用权	15-50 年	直线法	按照土地使用权证期限

项目	预计使用寿命	摊销方法	依据
专有及非专利技术	5-10年	直线法	按预计使用年限平均摊销
软件	2-10年	直线法	按预计使用年限平均摊销
商标使用权	10年	直线法	按商标使用权期限摊销
出租车经营权	5年	直线法	按预计使用年限平均摊销

(3) 使用寿命不确定的无形资产的判断依据以及对其使用寿命进行复核的程序

于资产负债表日，本集团拥有一批永久性出租车经营权，该批出租车经营权为企业带来未来经济利益的期限无法可靠估计，所以本集团将其视为使用寿命不确定的无形资产。本集团于每个会计期间对使用寿命不确定的无形资产的使用寿命进行复核。

(2). 研发支出的归集范围及相关会计处理方法

√适用 □不适用

划分研究阶段和开发阶段的具体标准：

公司内部研究开发项目的支出分为研究阶段支出和开发阶段支出。

研究阶段：为获取并理解新的科学或技术知识等而进行的独创性的有计划调查、研究活动的阶段。

开发阶段：在进行商业性生产或使用前，将研究成果或其他知识应用于某项计划或设计，以生产出新的或具有实质性改进的材料、装置、产品等活动的阶段。

开发阶段支出资本化的具体条件：

研究阶段的支出，于发生时计入当期损益。开发阶段的支出同时满足下列条件的，确认为无形资产，不能满足下述条件的开发阶段的支出计入当期损益：

- 1) 完成该无形资产以使其能够使用或出售在技术上具有可行性；
- 2) 具有完成该无形资产并使用或出售的意图；
- 3) 无形资产产生经济利益的方式，包括能够证明运用该无形资产生产的产品存在市场或无形资产自身存在市场，无形资产将在内部使用的，能够证明其有用性；
- 4) 有足够的技术、财务资源和其他资源支持，以完成该无形资产的开发，并有能力使用或出售该无形资产；
- 5) 归属于该无形资产开发阶段的支出能够可靠地计量。

无法区分研究阶段支出和开发阶段支出的，将发生的研发支出全部计入当期损益。

27. 长期资产减值

√适用 □不适用

(1) 除金融资产之外的非流动资产减值（除商誉外）

长期股权投资、采用成本模式计量的投资性房地产、固定资产、在建工程、使用权资产、使用寿命有限的无形资产等长期资产，于资产负债表日存在减值迹象的，进行减值测试。减值测试结果表明资产的可收回金额低于其账面价值的，按其差额计提减值准备并计入减值损失。可收回金额为资产的公允价值减去处置费用后的净额与资产预计未来现金流量的现值两者之间的较高者。资产减值准备按单项资产为基础计算并确认，如果难以对单项资产的可收回金额进行估计的，以该资产所属的资产组确定资产组的可收回金额。资产组是能够独立产生现金流入的最小资产组合。详见附注五、22。

(2) 商誉减值

对于因企业合并形成的商誉、使用寿命不确定的无形资产、尚未达到可使用状态的无形资产，无论是否存在减值迹象，至少在每年年度终了进行减值测试。

本公司进行商誉减值测试，对于因企业合并形成的商誉的账面价值，自购买日起按照合理的方法分摊至相关的资产组；难以分摊至相关的资产组的，将其分摊至相关的资产组组合。相关的资产组或者资产组组合，是能够从企业合并的协同效应中受益的资产组或者资产组组合。

在对包含商誉的相关资产组或者资产组组合进行减值测试时，如与商誉相关的资产组或者资产组组合存在减值迹象的，先对不包含商誉的资产组或者资产组组合进行减值测试，计算可收回金额，并与相关账面价值相比较，确认相应的减值损失。然后对包含商誉的资产组或者资产组组合进行减值测试，比较其账面价值与可收回金额，如可收回金额低于账面价值的，减值损失金额首先抵减分摊至资产组或者资产组组合中商誉的账面价值，再根据资产组或者资产组组合中除商誉之外的其他各项资产的账面价值所占比重，按比例抵减其他各项资产的账面价值。

上述资产减值损失一经确认，在以后会计期间不予转回。

28. 长期待摊费用

√适用 □不适用

长期待摊费用为已经发生但应由本期和以后各期负担的分摊期限在一年以上的各项费用。本集团长期待摊费用包括租入固定资产改良支出、模具使用费等。长期待摊费用在预计受益期内平均摊销。

29. 合同负债

适用 不适用

30. 职工薪酬

(1)、短期薪酬的会计处理方法

适用 不适用

本集团在职工为本集团提供服务的会计期间，将实际发生的短期薪酬确认为负债，并计入当期损益或相关资产成本。

本集团为职工缴纳的社会保险费和住房公积金，以及按规定提取的工会经费和职工教育经费，在职工为本集团提供服务的会计期间，根据规定的计提基础和计提比例计算确定相应的职工薪酬金额。

本集团发生的职工福利费，在实际发生时根据实际发生额计入当期损益或相关资产成本，其中，非货币性福利按照公允价值计量。

(2)、离职后福利的会计处理方法

适用 不适用

1) 设定提存计划

本集团按当地政府的相关规定为职工缴纳基本养老保险和失业保险，在职工为本集团提供服务的会计期间，按以当地规定的缴纳基数和比例计算应缴纳金额，确认为负债，并计入当期损益或相关资产成本。

此外，本集团还参与了由国家相关部门批准的企业年金计划。本集团按职工工资总额的一定比例向年金计划缴费，相应支出计入当期损益或相关资产成本。

2) 设定受益计划

本集团根据预期累计福利单位法确定的公式将设定受益计划产生的福利义务归属于职工提供服务的期间，并计入当期损益或相关资产成本。

设定受益计划义务现值减去设定受益计划资产公允价值所形成的赤字或盈余确认为一项设定受益计划净负债或净资产。设定受益计划存在盈余的，本集团以设定受益计划的盈余和资产上限两项的孰低者计量设定受益计划净资产。

所有设定受益计划义务，包括预期在职工提供服务的年度报告期间结束后的十二个月内支付的义务，根据资产负债表日与设定受益计划义务期限和币种相匹配的国债或活跃市场上的高质量公司债券的市场收益率予以折现。

设定受益计划产生的服务成本和设定受益计划净负债或净资产的利息净额计入当期损益或相关资产成本；重新计量设定受益计划净负债或净资产所产生的变动计入其他综合收益，并且在后续会计期间不转回至损益，在原设定受益计划终止时在权益范围内将原计入其他综合收益的部分全部结转至未分配利润。

在设定受益计划结算时，按在结算日确定的设定受益计划义务现值和结算价格两者的差额，确认结算利得或损失。

(3)、辞退福利的会计处理方法

适用 不适用

本集团向职工提供辞退福利的，在下列两者孰早日确认辞退福利产生的职工薪酬负债，并计入当期损益：公司不能单方面撤回因解除劳动关系计划或裁减建议所提供的辞退福利时；公司确认与涉及支付辞退福利的重组相关的成本或费用时。

(4)、其他长期职工福利的会计处理方法

适用 不适用

31. 预计负债

适用 不适用

当与产品质量保证等或有事项相关的义务同时满足下列条件时，本集团将其确认为预计负债：

- (1) 该义务是本集团承担的现时义务；
- (2) 履行该义务很可能导致经济利益流出本集团；
- (3) 该义务的金额能够可靠地计量。

预计负债按履行相关现时义务所需的支出的最佳估计数进行初始计量。

在确定最佳估计数时，综合考虑与或有事项有关的风险、不确定性和货币时间价值等因素。对于货币时间价值影响重大的，通过对相关未来现金流出进行折现后确定最佳估计数。

清偿预计负债所需支出全部或部分预期由第三方补偿的，补偿金额在基本确定能够收到时，作为资产单独确认，确认的补偿金额不超过预计负债的账面价值。

本集团在资产负债表日对预计负债的账面价值进行复核，有确凿证据表明该账面价值不能反映当前最佳估计数的，按照当前最佳估计数对该账面价值进行调整。

32. 股份支付

适用 不适用

本集团的股份支付是为了获取职工或其他方提供服务而授予权益工具或者承担以权益工具为基础确定的负债的交易。本集团的股份支付分为以权益结算的股份支付和以现金结算的股份支付。

(1) 以权益结算的股份支付及权益工具

以权益结算的股份支付换取职工提供服务的，以授予职工权益工具的公允价值计量。对于授予后立即可行权的股份支付交易，在授予日按照权益工具的公允价值计入相关成本或费用，相应增加资本公积。对于授予后完成等待期内的服务或达到规定业绩条件才可行权的股份支付交易，

在等待期内每个资产负债表日，本集团根据对可行权权益工具数量的最佳估计，按照授予日公允价值，将当期取得的服务计入相关成本或费用，相应增加资本公积。

在等待期内，如果取消了授予的权益工具，则本集团对取消所授予的权益性工具作为加速行权处理，将剩余等待期内应确认的金额立即计入当期损益，同时确认资本公积。但是，如果授予新的权益工具，并在新权益工具授予日认定所授予的新权益工具是用于替代被取消的权益工具的，则以与处理原权益工具条款和条件修改相同的方式，对所授予的替代权益工具进行处理。

33. 优先股、永续债等其他金融工具

适用 不适用

34. 收入

(1). 按照业务类型披露收入确认和计量所采用的会计政策

适用 不适用

本集团的营业收入主要包括销售汽车及相关产品，保养、运输及其他服务收入等。

①销售汽车及相关产品

本集团生产产品并销售予各地客户。对于境内销售，本集团在将产品交付客户，或将产品按照协议合同规定运至约定交货地点并由客户确认接收后，确认收入。对于境外销售，本集团根据销售合同或订单规定的国际贸易条款，将出口产品按照合同或订单规定办理出口报关手续并装船后或运至指定的交货地点后，确认收入。满足上述销售实现条件的情况下，客户具有自行销售产品的权利并承担该产品可能发生价格波动或毁损的风险。

②保养、运输及其他服务收入

本集团对保养、运输及其他服务，于劳务提供期间确认收入。

(2). 同类业务采用不同经营模式涉及不同收入确认方式及计量方法

适用 不适用

35. 合同成本

适用 不适用

36. 保险业务

(1) 保险合同定义和分类

保险合同是指本集团作为合同签发人，与保单持有人约定，在特定保险事项对保单持有人产生不利影响时给予其赔偿，并因此承担源于保单持有人重大保险风险的合同。保险风险，是指从保单持有人转移至本集团的除金融风险之外的风险。在评估保险风险时，本集团按单项合同考虑所有实质性权利和义务，包括法律或法规产生的权利和义务。

日常经营活动中，本集团利用再保险缓释相关风险。再保险合同，是指再保险分入人(再保险合同签发人)与再保险分出人约定，对再保险分出人由对应的保险合同所引起的赔付等进行补偿的保险合同。

除另有明确说明外，本集团合并财务资料中提及的保险合同泛指签发的保险合同（含签发的再保险合同）以及持有的再保险合同。

（2）保险合同的识别

对于签发的保险合同（以下简称“保单”），本集团以单项合同为基础进行重大保险风险测试。在进行重大保险风险测试时，本集团需要对保单是否转移保险风险，保单的保险风险转移是否具有商业实质，以及保单转移的保险风险是否重大依次进行判断。

本集团基于整体商业目的而与同一或相关联的多个合同对方订立的多份保险合同，将合并为一份合同进行会计处理，以反映其商业实质。

（3）保险合同组

本集团将具有相似风险且统一管理的保险合同归为一个保险合同组合，并将保险合同组合进一步细分形成保险合同组，以保险合同组作为计量单元。保险合同组由一项或多项各自签发日之间间隔不超过1年且预计获利水平相似的保险合同组成。本集团以合同组合中单项合同为基础，逐项评估其归属的合同组。

（4）保险合同的分拆

初始确认时，本集团将根据保险合同产生现金流入和流出的权利和义务，对应当分拆的嵌入衍生工具、可明确区分投资成分进行分拆并适用金融工具相关会计政策，对可明确区分的商品或非保险合同服务的承诺进行分拆并适用收入相关会计政策。

本集团在识别并分拆出符合上述分拆条件的非保险成分后，剩余的保险成分适用保险业务会计政策。

（5）保险合同的确认

本集团在下列三个时点中的最早时点，对签发的保险合同组进行确认：①责任期开始日；②保单持有人首付款到期日，若合同未约定首付款到期日，则为实际收到首付款日；③发生亏损时。

本集团持有的再保险合同组，按比例承担责任时，在再保险合同组保险责任期开始日、或者任何对应的保险合同的初始确认日，两者中较晚的发生日进行确认；其他所有再保险合同组，从所持再保险合同组的责任期开始日开始确认。

（6）保险获取现金流量

保险获取现金流量，是指因销售、核保和承保已签发或预计签发的合同组而产生的，可直接归属于其对应合同组合的现金流量。

本集团将合同组确认前已付或应付的、系统合理分摊至相关合同组的保险获取现金流量，确认为保险获取现金流量资产。合同组合中的合同归入其所属合同组时，本集团终止确认该合同对应的保险获取现金流量资产。资产负债表日，如果事实和情况表明保险获取现金流量资产可能存在减值迹象，本集团将估计其可收回金额。保险获取现金流量资产的可收回金额低于其账面价值的，本集团计提资产减值准备，确认减值损失，计入当期损益。导致以前期间减值因素已经消失的，转回原已计提的资产减值准备，计入当期损益。

（7）保险合同的计量

本集团所有保险合同均采用保费分配法进行计量。

保险合同初始确认时未到期责任负债账面价值等于已收保费减去初始确认时发生的保险获取现金流量减去（或加上）在合同组初始确认时终止确认的保险获取现金流量资产以及其他相关资产或负债的金额。

资产负债表日未到期责任负债账面价值等于期初账面价值加上当期已收保费，减去当期发生的保险获取现金流量，加上当期确认为保险服务费用的保险获取现金流量摊销金额和针对融资成分的调整金额，减去因当期提供保险合同服务而确认为保险服务收入的金额和当期已付或转入已发生赔款负债中的投资成分。

合同组内的合同中存在重大融资成分的，企业应当按照合同组初始确认时确定的折现率，对未到期责任负债账面价值进行调整，以反映货币时间价值及金融风险的影响。合同组初始确认时，如果本集团预计提供保险合同服务的时点与相关保费到期日之间的间隔不超过一年，则不考虑合同中存在的重大融资成分；如果本集团预计提供保险合同服务的时点与相关保费到期日之间的间隔超过一年时，则考虑合同中存在的重大融资成分。

已发生赔款负债包括资产负债表日分摊至保险合同组的、与已发生赔案及其他相关费用有关的履约现金流量，并考虑货币时间价值及金融风险的影响。

相关事实和情况表明合同组在责任期内存在亏损时，本集团将该日与未到期责任相关的履约现金流量超过未到期责任负债账面价值的金额，计入当期保险服务费用，同时增加未到期责任负债账面价值。

（8）分出的再保险合同组

本集团采用保费分配法简化分出的再保险合同组的计量。

对于订立时点不晚于对应的保险合同确认时点的分出的再保险合同，本集团在初始确认对应的亏损合同组或者将对应的亏损保险合同归入合同组而确认亏损时，根据下列两项的乘积确定分出再保险合同组分保摊回未到期责任资产亏损摊回部分的金额：①对应的保险合同确认的亏损；②预计从分出再保险合同组摊回的对应的保险合同赔付的比例。本集团按照上述亏损摊回部分的金额调整分出再保险合同组的分保摊回未到期责任资产账面价值，同时确认为摊回保险服务费用，计入当期损益。

（9）保险合同的修改和终止确认

对于保险合同修改，满足终止确认条件的，本集团终止确认原合同，并按照修改后的合同条款确认新合同；不满足终止确认条件的，本集团将合同条款修改导致的现金流量变动作为履约现金流量的估计变更进行处理。

保险合同约定的义务因履行、取消或到期而解除的，本集团终止确认保险合同。

本集团因合同修改或转让而终止确认保险合同时，将与该合同相关的、在以前期间确认为其他综合收益的余额转入当期损益，但本集团持有基础项目的具有直接参与分红特征的保险合同除外。

（10）保险合同资产和负债

本集团分别列示签发的保险合同组合及持有的再保险合同组合的资产与负债。因保险获取现金流而确认的资产，计入相关保险合同组合的账面金额；因持有的再保险合同组合相关的现金流而确认的资产或负债，计入持有的再保险合同组合的账面金额。

（11）保险服务收入

本集团所有保险合同均采用保费分配法，将已收和预计收取的保费，在扣除投资成分并对重大融资成分进行调整后，随时间流逝在合同组保险责任期内分摊经调整的已收和预计收取的保费，将分摊至当期的金额确认为保险服务收入。

（12）保险服务费用

本集团保险服务费用包括：①已发生赔款和利益；②其他已发生且可直接归属的保险服务费用；③保单获取现金流的摊销；④与过去服务相关的变动（即与已发生赔款负债相关的履约现金流的变动）；⑤与未来服务相关的变动（即履约现金流量的变动导致的亏损部分的确认及转回）。

本集团所有保险合同均采用保费分配法，保险获取现金流量基于时间流逝进行摊销，计入保险服务费用的金额等于计入保险服务收入的保险获取现金流量摊回的金额。

不属于上述类别的其他费用，计入利润表中的其他营业费用。

(13) 分出再保险合同保险净损益

本集团将持有的再保险合同组的财务业绩，以净额列报于分出再保险合同保险净损益。

(14) 保险合同金融变动额

保险合同金融变动额由如下事项导致的保险合同组账面金额的变动组成：①货币时间价值及其变动的的影响；②金融风险及其变动的的影响。

本集团对非金融风险的调整进行拆分，将非金融风险调整的货币时间价值及金融风险的影响作为保险合同金融变动额。

本集团将保险合同金融变动额分解计入当期保险财务损益和其他综合收益，在合同组剩余期限内，采用系统合理的方法确定计入各个期间保险财务损益的金额，其与保险合同金融变动额的差额计入其他综合收益。

37. 政府补助

适用 不适用

(1) 类型

政府补助，是本集团从政府无偿取得的货币性资产或非货币性资产，分为与资产相关的政府补助和与收益相关的政府补助。

与资产相关的政府补助，是指本集团取得的、用于购建或以其他方式形成长期资产的政府补助。与收益相关的政府补助，是指除与资产相关的政府补助之外的政府补助。

对于政府文件未明确规定补助对象的，本集团按照被补助项目是否可以形成长期资产作为划分的依据，如难以区分的，将政府补助归类为与收益相关的政府补助。

(2) 确认时点

政府补助在本集团能够满足其所附的条件并且能够收到时，予以确认。

(3) 会计处理

与资产相关的政府补助，冲减相关资产账面价值或确认为递延收益。确认为递延收益的，在相关资产使用寿命内按照合理、系统的方法分期计入当期损益（与本集团日常活动相关的，计入其他收益；与本集团日常活动无关的，计入营业外收入）；

与收益相关的政府补助，用于补偿本集团以后期间的相关成本费用或损失的，确认为递延收益，并在确认相关成本费用或损失的期间，计入当期损益（与本集团日常活动相关的，计入其他收益；与本集团日常活动无关的，计入营业外收入）或冲减相关成本费用或损失；用于补偿本集团已发生的相关成本费用或损失的，直接计入当期损益（与本集团日常活动相关的，计入其他收益；与本集团日常活动无关的，计入营业外收入）或冲减相关成本费用或损失。

本集团取得的政策性优惠贷款贴息，区分以下两种情况，分别进行会计处理：

①财政将贴息资金拨付给贷款银行，由贷款银行以政策性优惠利率向本集团提供贷款的，本集团以实际收到的借款金额作为借款的入账价值，按照借款本金和该政策性优惠利率计算相关借款费用。

②财政将贴息资金直接拨付给本集团的，本集团将对应的贴息冲减相关借款费用。

38. 递延所得税资产/递延所得税负债

适用 不适用

所得税包括当期所得税和递延所得税。除因企业合并和直接计入所有者权益（包括其他综合收益）的交易或者事项产生的所得税外，本集团将当期所得税和递延所得税计入当期损益。

递延所得税资产和递延所得税负债根据资产和负债的计税基础与其账面价值的差额（暂时性差异）计算确认。

对于可抵扣暂时性差异确认递延所得税资产，以未来期间很可能取得的用来抵扣可抵扣暂时性差异的应纳税所得额为限。对于能够结转以后年度的可抵扣亏损和税款抵减，以很可能获得用来抵扣可抵扣亏损和税款抵减的未来应纳税所得额为限，确认相应的递延所得税资产。

对于应纳税暂时性差异，除特殊情况外，确认递延所得税负债。

不确认递延所得税资产或递延所得税负债的特殊情况包括：

- 商誉的初始确认；
- 既不是企业合并、发生时也不影响会计利润和应纳税所得额（或可抵扣亏损）的交易或事项。

对与子公司、联营企业及合营企业投资相关的应纳税暂时性差异，确认递延所得税负债，除非本集团能够控制该暂时性差异转回的时间且该暂时性差异在可预见的未来很可能不会转回。对与子公司、联营企业及合营企业投资相关的可抵扣暂时性差异，当该暂时性差异在可预见的未来很可能转回且未来很可能获得用来抵扣可抵扣暂时性差异的应纳税所得额时，确认递延所得税资产。

资产负债表日，对于递延所得税资产和递延所得税负债，根据税法规定，按照预期收回相关资产或清偿相关负债期间的适用税率计量。

资产负债表日，本集团对递延所得税资产的账面价值进行复核。如果未来期间很可能无法获得足够的应纳税所得额用以抵扣递延所得税资产的利益，则减记递延所得税资产的账面价值。在很可能获得足够的应纳税所得额时，减记的金额予以转回。

当拥有以净额结算的法定权利，且意图以净额结算或取得资产、清偿负债同时进行时，当期所得税资产及当期所得税负债以抵销后的净额列报。

资产负债表日，递延所得税资产及递延所得税负债在同时满足以下条件时以抵销后的净额列示：

- 纳税主体拥有以净额结算当期所得税资产及当期所得税负债的法定权利；
- 递延所得税资产及递延所得税负债是与同一税收征管部门对同一纳税主体征收的所得税相关或者是对不同的纳税主体相关，但在未来每一具有重要性的递延所得税资产及负债转回的期间内，涉及的纳税主体意图以净额结算当期所得税资产和负债或是同时取得资产、清偿负债。

39. 租赁

适用 不适用

租赁，是指在一定期间内，出租人将资产的使用权让与承租人以获取对价的合同。

在合同开始日，本集团评估合同是否为租赁或者包含租赁。如果合同中一方让渡了在一定期间内控制一项或多项已识别资产使用的权利以换取对价，则该合同为租赁或者包含租赁。

合同中同时包含多项单独租赁的，本集团将合同予以分拆，并分别各项单独租赁进行会计处理。合同中同时包含租赁和非租赁部分的，承租人和出租人将租赁和非租赁部分进行分拆。

作为承租方对短期租赁和低价值资产租赁进行简化处理的判断依据和会计处理方法

适用 不适用

1) 使用权资产

在租赁期开始日，本集团对除短期租赁和低价值资产租赁以外的租赁确认使用权资产。使用权资产按照成本进行初始计量。该成本包括：

- 租赁负债的初始计量金额；
- 在租赁期开始日或之前支付的租赁付款额，存在租赁激励的，扣除已享受的租赁激励相关金额；
- 本集团发生的初始直接费用；

- 本集团为拆卸及移除租赁资产、复原租赁资产所在场地或将租赁资产恢复至租赁条款约定状态预计将发生的成本，但不包括属于为生产存货而发生的成本。

本集团参照本附注“四、17 固定资产”有关折旧政策，对使用权资产计提折旧。对能够合理确定租赁期届满时取得租赁资产所有权的，本集团在租赁资产剩余使用寿命内计提折旧；否则，租赁资产在租赁期与租赁资产剩余使用寿命两者孰短的期间内计提折旧。

本集团按照本附注“四、21 长期资产减值”所述原则来确定使用权资产是否已发生减值，并对已识别的减值损失进行会计处理。

2) 租赁负债

在租赁期开始日，本集团对除短期租赁和低价值资产租赁以外的租赁确认租赁负债。租赁负债按照尚未支付的租赁付款额的现值进行初始计量。租赁付款额包括：

- ①固定付款额（包括实质固定付款额），存在租赁激励的，扣除租赁激励相关金额；
- ②取决于指数或比率的可变租赁付款额；
- ③根据公司提供的担保余值预计应支付的款项；
- ④购买选择权的行权价格，前提是公司合理确定将行使该选择权；
- ⑤行使终止租赁选择权需支付的款项，前提是租赁期反映出公司将行使终止租赁选择权；

本集团采用租赁内含利率作为折现率，但如果无法合理确定租赁内含利率的，则采用本集团的增量借款利率作为折现率。

本集团按照固定的周期性利率计算租赁负债在租赁期内各期间的利息费用，并计入当期损益或相关资产成本。

未纳入租赁负债计量的可变租赁付款额在实际发生时计入当期损益或相关资产成本。

在租赁期开始日后，发生下列情形的，本集团重新计量租赁负债，并调整相应的使用权资产，若使用权资产的账面价值已调减至零，但租赁负债仍需进一步调减的，将差额计入当期损益：

- 当购买选择权、续租选择权或终止选择权的评估结果或实际行权情况发生变化本集团按变动后租赁付款额和修订后的折现率计算的现值重新计量租赁负债；
- 当实质固定付款额发生变动、担保余值预计的应付金额发生变动或用于确定租赁付款额的指数或比率发生变动，本集团按照变动后的租赁付款额和原折现率计算的现值重新计量租赁负债。但是，租赁付款额的变动源自浮动利率变动的，使用修订后的折现率计算现值。

3) 短期租赁和低价值资产租赁

本集团选择对短期租赁和低价值资产租赁不确认使用权资产和租赁负债，并将相关的租赁付款额在租赁期内各个期间按照直线法计入当期损益或相关资产成本。短期租赁，是指在租赁期开始日，租赁期不超过 12 个月且不包含购买选择权的租赁。低价值资产租赁，是指单项租赁资产为全新资产时价值较低的租赁。公司转租或预期转租租赁资产的，原租赁不属于低价值资产租赁。

4) 租赁变更

租赁发生变更且同时符合下列条件的，公司将该租赁变更作为一项单独租赁进行会计处理：

- 该租赁变更通过增加一项或多项租赁资产的使用权而扩大了租赁范围；
- 增加的对价与租赁范围扩大部分的单独价格按该合同情况调整后的金额相当。

租赁变更未作为一项单独租赁进行会计处理的，在租赁变更生效日，公司重新分摊变更后合同的对价，重新确定租赁期，并按照变更后租赁付款额和修订后的折现率计算的现值重新计量租赁负债。

租赁变更导致租赁范围缩小或租赁期缩短的，本集团相应调减使用权资产的账面价值，并将部分终止或完全终止租赁的相关利得或损失计入当期损益。其他租赁变更导致租赁负债重新计量的，本集团相应调整使用权资产的账面价值。

作为出租方的租赁分类标准和会计处理方法

适用 不适用

在租赁开始日，本集团将租赁分为融资租赁和经营租赁。融资租赁，是指无论所有权最终是否转移，但实质上转移了与租赁资产所有权有关的几乎全部风险和报酬的租赁。经营租赁，是指除融资租赁以外的其他租赁。本集团作为转租出租人时，基于原租赁产生的使用权资产对转租赁进行分类。

1) 经营租赁会计处理

经营租赁的租赁收款额在租赁期内各个期间按照直线法确认为租金收入。本集团将发生的与经营租赁有关的初始直接费用予以资本化，在租赁期内按照与租金收入确认相同的基础分摊计入当期损益。未计入租赁收款额的可变租赁付款额在实际发生时计入当期损益。

2) 融资租赁会计处理

在租赁开始日，本集团对融资租赁确认应收融资租赁款，并终止确认融资租赁资产。本集团对应收融资租赁款进行初始计量时，将租赁投资净额作为应收融资租赁款的入账价值。租赁投资净额为未担保余值和租赁期开始日尚未收到的租赁收款额按照租赁内含利率折现的现值之和。

本集团按照固定的周期性利率计算并确认租赁期内各个期间的利息收入。应收融资租赁款的终止确认和减值按照本附注“四、10 金融工具”进行会计处理。

未纳入租赁投资净额计量的可变租赁付款额在实际发生时计入当期损益。

融资租赁发生变更且同时符合下列条件的，本集团将该变更作为一项单独租赁进行会计处理：

该变更通过增加一项或多项租赁资产的使用权而扩大了租赁范围；

增加的对价与租赁范围扩大部分的单独价格按该合同情况调整后的金额相当。

融资租赁的变更未作为一项单独租赁进行会计处理的，本集团分别下列情形对变更后的租赁进行处理：

假如变更在租赁开始日生效，该租赁会被分类为经营租赁的，本集团自租赁变更生效日开始将其作为一项新租赁进行会计处理，并以租赁变更生效日前的租赁投资净额作为租赁资产的账面价值；

假如变更在租赁开始日生效，该租赁会被分类为融资租赁的，本集团按照本附注“四、10 金融工具”关于修改或重新议定合同的政策进行会计处理。

（3）售后租回交易

公司按照本附注“四、26 收入”所述原则评估确定售后租回交易中的资产转让是否属于销售。

1) 作为承租人

售后租回交易中的资产转让属于销售的，公司作为承租人按原资产账面价值中与租回获得的使用权有关的部分，计量售后租回所形成的使用权资产，并仅就转让至出租人的权利确认相关利得或损失；售后租回交易中的资产转让不属于销售的，公司作为承租人继续确认被转让资产，同时确认一项与转让收入等额的金融负债。金融负债的会计处理详见本附注“四、11 金融工具”。

2) 作为出租人

售后租回交易中的资产转让属于销售的，公司作为出租人对资产购买进行会计处理，并根据前述“（2）本集团作为出租人”的政策对资产出租进行会计处理；售后租回交易中的资产转让不属于销售的，公司作为出租人不确认被转让资产，但确认一项与转让收入等额的金融资产。金融资产的会计处理详见本附注“四、11 金融工具”。

40. 终止经营

终止经营是满足下列条件之一的、能够单独区分的组成部分，且该组成部分已被本集团处置或被本集团划归为持有待售类别：

（1）该组成部分代表一项独立的主要业务或一个单独的主要经营地区；

（2）该组成部分是拟对一项独立的主要业务或一个单独的主要经营地区进行处置的一项相关联计划的一部分；

（3）该组成部分是专为转售而取得的子公司。

持续经营损益和终止经营损益在利润表中分别列示。终止经营的减值损失和转回金额等经营损益及处置损益作为终止经营损益列报。对于当期列报的终止经营，本集团在当期财务报表中，将原来作为持续经营损益列报的信息重新作为可比会计期间的终止经营损益列报。

41. 分部报告

本集团以内部组织结构、管理要求、内部报告制度为依据确定经营分部，以经营分部为基础确定报告分部并披露分部信息。

经营分部是指本集团内同时满足下列条件的组成部分：(1) 该组成部分能够在日常活动中产生收入、发生费用；(2) 本集团管理层能够定期评价该组成部分的经营成果，以决定向其配置资源、评价其业绩；(3) 本集团能够取得该组成部分的财务状况、经营成果和现金流量等有关会计信息。两个或多个经营分部具有相似的经济特征，并且满足一定条件的，则可合并为一个经营分部。

42. 其他重要的会计政策和会计估计

适用 不适用

(1) 车型相关长期资产的减值评估

本年度，部分车型销售情况未达预期，管理层识别部分车型相关长期资产存在减值迹象。管理层将单一车型相关长期资产作为一个资产组，通过预计资产未来产生的现金流量现值的方式确定可回收金额，对上述资产进行了减值测试。

管理层考虑产品生命周期对车型相关长期资产进行减值测试。本年度根据管理层评估的减值测试结果部分车型相关长期资产的账面价值高于可回收金额，本集团对相关长期资产计提了 9.70 亿元减值准备。

(2) 产品质量保证金

本集团会向购车客户提供一定次数免费保养服务，并提供一定的整车保修期限。于整车保修期限内，购车客户可获得本集团提供的免费维修服务。本集团根据已销售乘用车的数量和以往维修支出的经验对产品质量保证金进行预提。于 2023 年 12 月 31 日，本集团预提产品质量保证金余额为 14.70 亿元。产品质量保证金的计提需依赖于管理层的重大判断和估计。如果实际发生的产品质量保证金大于或小于预计数，将会影响发生期的损益。

(3) 所得税

本集团在中国各地区及海外缴纳企业所得税。在正常的经营活动中，部分交易和事项的最终税务处理存在不确定性。在计提各个地区的所得税费用时，本集团需要作出重大判断。如果这些税务事项的最终认定结果与最初入账的金额存在差异，该差异将对作出上述最终认定期间的所得税费用和递延所得税的金额产生影响。

43. 重要会计政策和会计估计的变更

(1). 重要会计政策变更

适用 不适用

1) 本集团自 2023 年 1 月 1 日起执行修订后的《企业会计准则第 25 号——保险合同》（新保险合同准则），并根据准则要求对比较期间的财务报表进行重述。根据新保险合同准则的规定，本集团进行追溯调整无须披露当期和各个列报前期财务报表受影响项目的调整金额。

根据新保险合同准则的规定，当全面追溯调整法不切实可行时，采用修正追溯调整法。采用修正追溯调整法时，本集团对部分保险合同组使用在过渡日无须付出不必要的额外成本或努力即可获得合理可靠的信息，以获得接近全面追溯法的结果。

本集团实施新保险合同准则对比较期间主要财务指标的主要影响披露如下：

项目	会计政策变更前 2022年12月31日	执行新保险合同准则影响金额	会计政策变更后 2022年12月31日
总资产	190,020,747,402	-189,132,851	189,831,614,551
总负债	67,772,458,376	-218,272,909	67,554,185,467
归属于母公司股东权益	113,234,681,213	15,604,501	113,250,285,714

2) 本集团自2023年1月1日起执行《企业会计准则解释第16号》“关于单项交易产生的资产和负债相关的递延所得税不适用初始确认豁免的会计处理”

财政部于2022年11月30日公布了《企业会计准则解释第16号》（财会[2022]31号，以下简称“解释第16号”），其中关于单项交易产生的资产和负债相关的递延所得税不适用初始确认豁免的会计处理，自2023年1月1日起施行，允许企业自2022年度提前执行。

根据解释第16号的规定，对于不是企业合并、交易发生时既不影响会计利润也不影响应纳税所得额（或可抵扣亏损）、且初始确认的资产和负债导致产生等额应纳税暂时性差异和可抵扣暂时性差异的单项交易（包括承租人在租赁期开始日初始确认租赁负债并计入使用权资产的租赁交易，以及因固定资产等存在弃置义务而确认预计负债并计入相关资产成本的交易等单项交易），不适用豁免初始确认递延所得税负债和递延所得税资产的规定，企业在交易发生时应当根据《企业会计准则第18号——所得税》等有关规定，分别确认相应的递延所得税负债和递延所得税资产。

对于在首次施行本解释的财务报表列报最早期间的期初至施行日之间发生的适用本解释的单项交易，企业应当按照本解释的规定进行调整。对于在首次施行本解释的财务报表列报最早期间的期初因适用本解释的单项交易而确认的租赁负债和使用权资产，以及确认的弃置义务相关预计负债和对应的相关资产，产生应纳税暂时性差异和可抵扣暂时性差异的，企业应当按照本解释和《企业会计准则第18号——所得税》的规定，将累积影响数调整财务报表列报最早期间的留存收益及其他相关财务报表项目。

执行该规定未对本集团的财务状况和经营成果产生重大影响。

(2). 重要会计估计变更

适用 不适用

(3). 2024 年起首次执行新会计准则或准则解释等涉及调整首次执行当年年初的财务报表

□适用 √不适用

44. 其他

□适用 √不适用

六、税项

1. 主要税种及税率

主要税种及税率情况

√适用 □不适用

税种	计税依据	税率
增值税	按税法规定计算的销售货物和应税劳务收入为基础计算销项税额，在扣除当期允许抵扣的进项税额后，差额部分为应交增值税	3%-13%
消费税	按应税销售收入计缴	1%、3%、5%
城市维护建设税	按实际缴纳的增值税及消费税计缴	3%、5%、7%
企业所得税	按应纳税所得额计缴	15%、25%

存在不同企业所得税税率纳税主体的，披露情况说明

□适用 √不适用

2. 税收优惠

√适用 □不适用

公司名称	优惠项目	国家文件依据	具体优惠政策规定
广汽传祺汽车有限公司	所得税	高新技术企业认定管理办法	高新技术企业按 15% 实际税率
广汽埃安新能源汽车股份有限公司	所得税	高新技术企业认定管理办法	高新技术企业按 15% 实际税率
广州华德汽车弹簧有限公司	所得税	高新技术企业认定管理办法	高新技术企业按 15% 实际税率
广州广汽获原模具冲压有限公司	所得税	高新技术企业认定管理办法	高新技术企业按 15% 实际税率
广州华智汽车部件有限公司	所得税	高新技术企业认定管理办法	高新技术企业按 15% 实际税率
大圣科技股份有限公司	所得税	高新技术企业认定管理办法	高新技术企业按 15% 实际税率
重庆广汽长冠汽车销售有限公司	所得税	财政部公告 2020 年第 23 号、 国家发改委第 40 号令	西部开发优惠按 15% 实际税率
重庆长捷汽车销售服务有限公司	所得税	财政部公告 2020 年第 23 号、 国家发改委第 40 号令	西部开发优惠按 15% 实际税率
重庆长俊汽车销售服务有限公司	所得税	财政部公告 2020 年第 23 号、 国家发改委第 40 号令	西部开发优惠按 15% 实际税率

公司名称	优惠项目	国家文件依据	具体优惠政策规定
成都广新物流有限公司	所得税	财政部公告 2020 年第 23 号、 国家发改委第 40 号令	西部开发优惠按 15% 实际税率
成都广久物流有限公司	所得税	财政部公告 2020 年第 23 号、 国家发改委第 40 号令	西部开发优惠按 15% 实际税率
重庆广汽长渝汽车销售有限公司	所得税	财政部公告 2020 年第 23 号、 国家发改委第 40 号令	西部开发优惠按 15% 实际税率
广州帕卡汽车零部件有限公司	所得税	高新技术企业认定管理办法	高新技术企业按 15% 实际税率
广州华望半导体科技有限公司	所得税	高新技术企业认定管理办法	高新技术企业按 15% 实际税率

注 1、本集团于香港注册的子公司中隆投资有限公司及骏威汽车有限公司分别被广州市越秀区地方税务局以“穗地税越函[2011]7 号”批复及“越地税居告[2011]001”号文件认定该公司为中国居民企业，根据《中华人民共和国企业所得税法》缴纳企业所得税。

注 2、本集团境外子公司本年度适用的企业所得税税率执行当地的税务政策。

3. 其他

适用 不适用

七、合并财务报表项目注释

下列所披露的财务报表数据，除特别注明之外，“年初”系指 2024 年 1 月 1 日，“年末”系指 2024 年 6 月 30 日，“本年”系指 2024 年 1 月 1 日至 6 月 30 日，“上年”系指 2023 年 1 月 1 日至 6 月 30 日，货币单位为人民币元。

1、货币资金

适用 不适用

单位：元 币种：人民币

项目	期末余额	期初余额
库存现金	533,421	169,353
银行存款	39,121,311,871	45,631,297,601
其他货币资金	2,286,620,749	3,072,107,568
应收存款利息	142,895,034	191,590,107
合计	41,551,361,075	48,895,164,629
其中：存放在境外的款项总额	2,138,623,608	1,835,059,021

2、交易性金融资产

适用 不适用

单位：元 币种：人民币

项目	期末余额	期初余额
以公允价值计量且其变动计入当期损益的金融资产		
其中：		
基金	871,938,609	1,555,268,246

债券	174,267,740	32,167,069
股票	353,957,716	350,497,165
资产管理公司产品	356,737,636	229,592,244
大额存单(注)	1,028,017,328	623,269,521
合计	2,784,919,029	2,790,794,245

其他说明：

适用 不适用

注：本公司持有的可转让大额存单根据管理层意图及合同现金流情况，将其分类为以公允价值计量且其变动计入损益的金融资产。截止2024年6月30日，本公司可转让大额存单成本加应计利息与公允价值无重大差异。

3、衍生金融资产

适用 不适用

4、应收票据

(1). 应收票据分类列示

适用 不适用

单位：元 币种：人民币

项目	期末余额	期初余额
银行承兑票据	645,684,214	335,386,647
商业承兑票据	822,473,258	116,295,653
合计	1,468,157,472	451,682,300

(2). 期末公司已质押的应收票据

适用 不适用

(3). 期末公司已背书或贴现且在资产负债表日尚未到期的应收票据

适用 不适用

单位：元 币种：人民币

项目	期末终止确认金额	期末未终止确认金额
银行承兑票据	172,267,912	432,683,794
商业承兑票据	0	0
合计	172,267,912	432,683,794

(4). 按坏账计提方法分类披露

适用 不适用

按单项计提坏账准备：

适用 不适用

按组合计提坏账准备：

适用 不适用

(5). 坏账准备的情况

适用 不适用

(6). 本期实际核销的应收票据情况

□适用 √不适用

其中重要的应收票据核销情况:

□适用 √不适用

应收票据核销说明:

□适用 √不适用

其他说明:

□适用 √不适用

5、 应收账款**(1). 按账龄披露**

√适用 □不适用

单位：元 币种：人民币

账龄	期末账面余额	期初账面余额
1 年以内小计	3,090,823,346	2,825,351,679
1 至 2 年	491,921,280	2,405,696,317
2 至 3 年	179,460,059	168,058,686
3 至 4 年	207,341,995	128,239,904
4 至 5 年	14,448,331	35,341,068
5 年以上	304,756,831	282,791,414
合计	4,288,751,842	5,845,479,068

(2). 按坏账计提方法分类披露

√适用 □不适用

单位：元 币种：人民币

类别	期末余额					期初余额				
	账面余额		坏账准备		账面价值	账面余额		坏账准备		账面价值
	金额	比例(%)	金额	计提比例(%)		金额	比例(%)	金额	计提比例(%)	
按单项计提坏账准备	385,240,284	8.98	369,144,052	95.82	16,096,232	395,798,783	6.77	373,570,403	94.38	22,228,380
按组合计提坏账准备	3,903,511,558	91.02	166,550,760	4.35	3,736,960,798	5,449,680,285	93.23	167,956,049	3.08	5,281,724,236
其中：										
账龄组合	1,728,639,504	40.35	144,446,238	8.53	1,584,193,266	2,655,681,035	45.43	160,626,836	6.05	2,495,054,199
应收政府及应收关联方	2,174,872,055	50.67	22,104,522	1.02	2,152,767,533	2,793,999,250	47.80	7,329,213	0.26	2,786,670,037
合计	4,288,751,842	/	535,694,812	/	3,753,057,030	5,845,479,068	/	541,526,452	/	5,303,952,616

按单项计提坏账准备:

√适用 □不适用

单位:元 币种:人民币

名称	期末余额			
	账面余额	坏账准备	计提比例 (%)	计提理由
单位一	165,878,010	159,745,863	96.3	破产
单位二	122,140,651	112,176,566	91.8	破产
单位三	74,899,182	74,899,182	100	对方存在财务困难,款项无法收回
单位四	14,065,022	14,065,022	100	对方存在财务困难,款项无法收回
其他(单位五至单位二十二)	8,257,419	8,257,419	100	对方存在财务困难,款项无法收回
合计	385,240,284	369,144,052	95.82	/

按单项计提坏账准备的说明:

□适用 √不适用

按组合计提坏账准备:

√适用 □不适用

单位:元 币种:人民币

名称	期末余额		
	应收账款	坏账准备	计提比例 (%)
组合一	1,728,639,503	144,446,238	8.36
组合二	2,174,872,055	22,104,522	1.02
合计	3,903,511,558	166,550,760	4.27

按组合计提坏账准备的说明:

□适用 √不适用

按预期信用损失一般模型计提坏账准备

□适用 √不适用

对本期发生损失准备变动的应收账款账面余额显著变动的情况说明:

□适用 √不适用

(3). 坏账准备的情况

√适用 □不适用

单位:元 币种:人民币

类别	期初余额	本期变动金额				期末余额
		计提	收回或转回	转销或核销	其他变动	
单项计提坏账准备	373,570,403	0	0	0	0	373,570,403
按信用风险特征组合计提坏账准备	167,956,049	-5,831,640	0	0	0	162,124,409
合计	541,526,452	-5,831,640	0	0	0	535,694,812

其中本期坏账准备收回或转回金额重要的：

适用 不适用

(4). 本期实际核销的应收账款情况

适用 不适用

其中重要的应收账款核销情况

适用 不适用

应收账款核销说明：

适用 不适用

(5). 按欠款方归集的期末余额前五名的应收账款和合同资产情况

适用 不适用

单位：元 币种：人民币

单位名称	应收账款期末余额	占应收账款和合同资产期末余额合计数的比例 (%)	坏账准备期末余额
单位一	847,175,592	19.75	186,034
单位二	228,361,358	5.32	36,041
单位三	162,055,545	3.78	6,969
单位四	152,252,823	3.55	155,319,512
单位五	130,670,135	3.05	1,820,302
合计	1,520,515,453	35.45	157,368,858

其他说明：

适用 不适用

按欠款方归集的期末余额前五名应收账款汇总金额 1,520,515,453 元，占应收账款期末余额合计数的比例 35.45%，相应计提的坏账准备期末余额汇总金额 157,368,858 元。

6、合同资产

(1). 合同资产情况

适用 不适用

(2). 报告期内账面价值发生重大变动的金额和原因

适用 不适用

(3). 按坏账计提方法分类披露

适用 不适用

按单项计提坏账准备：

适用 不适用

按单项计提坏账准备的说明：

适用 不适用

按组合计提坏账准备：

适用 不适用

按预期信用损失一般模型计提坏账准备

适用 不适用

对本期发生损失准备变动的合同资产账面余额显著变动的情况说明：

适用 不适用

(4). 本期合同资产计提坏账准备情况

适用 不适用

其中本期坏账准备收回或转回金额重要的：

适用 不适用

(5). 本期实际核销的合同资产情况

适用 不适用

其中重要的合同资产核销情况

适用 不适用

合同资产核销说明：

适用 不适用

其他说明：

适用 不适用

7、 应收款项融资

(1). 应收款项融资分类列示

适用 不适用

单位：元 币种：人民币

项目	期末余额	期初余额
银行承兑汇票	1,976,040,975	1,812,479,919
合计	1,976,040,975	1,812,479,919

(2). 期末公司已质押的应收款项融资

适用 不适用

(3). 期末公司已背书或贴现且在资产负债表日尚未到期的应收款项融资

适用 不适用

单位：元 币种：人民币

项目	期末终止确认金额	期末未终止确认金额
银行承兑汇票	6,344,826,958	0
合计	6,344,826,958	0

(4). 按坏账计提方法分类披露

适用 不适用

按单项计提坏账准备：

适用 不适用

按单项计提坏账准备的说明：

适用 不适用

按组合计提坏账准备：

适用 不适用

按预期信用损失一般模型计提坏账准备

适用 不适用

对本期发生损失准备变动的应收款项融资账面余额显著变动的情况说明：

适用 不适用

(5). 坏账准备的情况

适用 不适用

(6). 本期实际核销的应收款项融资情况

适用 不适用

其中重要的应收款项融资核销情况

适用 不适用

核销说明：

适用 不适用

(7). 应收款项融资本期增减变动及公允价值变动情况：

适用 不适用

(8). 其他说明：

适用 不适用

8、 预付款项

(1). 预付款项按账龄列示

适用 不适用

单位：元 币种：人民币

账龄	期末余额		期初余额	
	金额	比例(%)	金额	比例(%)
1年以内	1,464,158,255	70.34	1,844,817,604	87.51
1至2年	547,822,939	26.32	221,389,892	10.50
2至3年	48,750,437	2.34	28,932,557	1.37
3年以上	20,439,328	0.99	12,994,608	0.62
合计	2,081,170,959	99.99	2,108,134,661	100.00

(2). 按预付对象归集的期末余额前五名的预付款情况√适用 不适用

按预付对象集中度归集的期末余额前五名预付款项汇总金额 670,147,068 元，占预付款项期末余额合计数的比例为 32.2%。

其他说明

 适用 不适用**9、其他应收款****项目列示**√适用 不适用

单位：元 币种：人民币

项目	期末余额	期初余额
应收股利	429,985,245	73,846,190
其他应收款	2,691,633,732	1,774,223,313
合计	3,121,618,977	1,848,069,503

其他说明：

 适用 不适用**应收利息****(1). 应收利息分类** 适用 不适用**(2). 重要逾期利息** 适用 不适用**(3). 按坏账计提方法分类披露** 适用 不适用

按单项计提坏账准备：

 适用 不适用

按单项计提坏账准备的说明：

 适用 不适用

按组合计提坏账准备：

 适用 不适用**(4). 按预期信用损失一般模型计提坏账准备** 适用 不适用**(5). 坏账准备的情况** 适用 不适用

其中本期坏账准备收回或转回金额重要的：

 适用 不适用

(6). 本期实际核销的应收利息情况

□适用 √不适用

其中重要的应收利息核销情况

□适用 √不适用

核销说明：

□适用 √不适用

其他说明：

□适用 √不适用

应收股利**(7). 应收股利**

√适用 □不适用

单位：元 币种：人民币

项目(或被投资单位)	期末余额	期初余额
合营企业	7,137,234	0
联营企业	422,848,011	73,846,190
合计	429,985,245	73,846,190

(8). 重要的账龄超过 1 年的应收股利

□适用 √不适用

(9). 按坏账计提方法分类披露

□适用 √不适用

按单项计提坏账准备：

□适用 √不适用

按单项计提坏账准备的说明：

□适用 √不适用

按组合计提坏账准备：

□适用 √不适用

(10). 按预期信用损失一般模型计提坏账准备

□适用 √不适用

(11). 坏账准备的情况

□适用 √不适用

其中本期坏账准备收回或转回金额重要的：

□适用 √不适用

(12). 本期实际核销的应收股利情况

□适用 √不适用

其中重要的应收股利核销情况

□适用 √不适用

核销说明：

□适用 √不适用

其他说明：

□适用 √不适用

其他应收款

(13). 按账龄披露

√适用 □不适用

单位：元 币种：人民币

账龄	期末账面余额	期初账面余额
1年以内小计	2,254,905,035	1,426,473,785
1至2年	345,015,679	266,897,168
2至3年	30,379,764	76,295,969
3至4年	68,907,245	28,487,036
4至5年	25,139,889	32,843,339
5年以上	270,934,239	245,455,084
合计	2,995,281,851	2,076,452,381

(14). 按款项性质分类情况

√适用 □不适用

单位：元 币种：人民币

款项性质	期末账面余额	期初账面余额
往来款	2,517,343,599	1,879,333,781
保证金、押金、备用金	477,938,252	197,118,600
合计	2,995,281,851	2,076,452,381

(15). 坏账准备计提情况

√适用 □不适用

单位：元 币种：人民币

坏账准备	第一阶段	第二阶段	第三阶段	合计
	未来12个月预期信用损失	整个存续期预期信用损失(未发生信用减值)	整个存续期预期信用损失(已发生信用减值)	
2024年1月1日余额	291,779,356		10,449,712	302,229,068
2024年1月1日余额在本期				
--转入第二阶段				
--转入第三阶段				
--转回第二阶段				

一转回第一阶段				
本期计提	1,419,051			1,419,051
本期转回				
本期转销				
本期核销				
其他变动				
2024年6月30日余额	293,198,407		10,449,712	303,648,119

对本期发生损失准备变动的其他应收款账面余额显著变动的情况说明：

适用 不适用

本期坏账准备计提金额以及评估金融工具的信用风险是否显著增加的采用依据：

适用 不适用

(16). 坏账准备的情况

适用 不适用

单位：元 币种：人民币

类别	期初余额	本期变动金额				期末余额
		计提	收回或转回	转销或核销	其他变动	
其他应收款 坏账准备	302,229,068	1,419,051	0	0	0	303,648,119
合计	302,229,068	1,419,051	0	0	0	303,648,119

(17). 本期实际核销的其他应收款情况

适用 不适用

其中重要的其他应收款核销情况：

适用 不适用

其他应收款核销说明：

适用 不适用

(18). 按欠款方归集的期末余额前五名的其他应收款情况

适用 不适用

单位：元 币种：人民币

单位名称	期末余额	占其他应收款期末余额合计数的比例(%)	款项的性质	账龄	坏账准备期末余额
单位一	280,000,000	9.27	往来款	1年以内	0
单位二	152,639,324	5.05	往来款	1年以内、1-2年、2-3年、3-4年、5年以上	9,489,980
单位三	89,852,735	2.97	往来款	5年以上	89,852,735
单位四	54,373,305	1.80	往来款	1年以内	0
单位五	43,490,619	1.44	往来款	1年以内	0

合计	620,355,983	20.53	—	1年以内、 1-2年	99,342,715
----	-------------	-------	---	---------------	------------

(19). 因资金集中管理而列报于其他应收款

□适用 √不适用

其他说明：

□适用 √不适用

10、存货

(1). 存货分类

√适用 □不适用

单位：元 币种：人民币

项目	期末余额			期初余额		
	账面余额	存货跌价准备 /合同履约成 本减值准备	账面价值	账面余额	存货跌价准备 /合同履约成 本减值准备	账面价值
原材料	4,075,961,819	319,535,300	3,756,426,519	4,220,243,034	290,826,567	3,929,416,467
在产品	118,519,157	5,195,233	113,323,924	168,950,409	5,195,233	163,755,176
库存商品	13,931,502,288	243,515,710	13,687,986,578	12,577,339,738	243,515,710	12,333,824,028
周转材料	331,467,827	2,035,655	329,432,172	295,353,145	2,035,655	293,317,490
合计	18,457,451,091	570,281,898	17,887,169,193	17,261,886,326	541,573,165	16,720,313,161

(2). 确认为存货的数据资源

□适用 √不适用

(3). 存货跌价准备及合同履约成本减值准备

√适用 □不适用

单位：元 币种：人民币

项目	期初余额	本期增加金额		本期减少金额		期末余额
		计提	其他	转回或 转销	其他	
原材料	290,826,567	28,708,733	0	0	0	319,535,300
在产品	5,195,233	0	0	0	0	5,195,233
库存商品	243,515,710	0	0	0	0	243,515,710
周转材料	2,035,655	0	0	0	0	2,035,655
合计	541,573,165	28,708,733	0	0	0	570,281,898

本期转回或转销存货跌价准备的原因

□适用 √不适用

按组合计提存货跌价准备

□适用 √不适用

按组合计提存货跌价准备的计提标准

适用 不适用

(4). 存货期末余额含有的借款费用资本化金额及其计算标准和依据

适用 不适用

(5). 合同履约成本本期摊销金额的说明

适用 不适用

其他说明：

适用 不适用

11、持有待售资产

适用 不适用

12、一年内到期的非流动资产

适用 不适用

单位：元 币种：人民币

项目	期末余额	期初余额
一年内到期的长期应收租赁款	4,296,556,827	4,315,329,759
一年内到期的信托产品（注1）	29,981,292	225,481,292
一年内到期的债权投资	80,000,000	20,115,000
一年内到期的大额银行存单	275,668,669	311,181,864
财务公司发放中长期贷款	683,312,960	0
其他（注2）	60,668,750	54,292,724
合计	5,426,188,498	4,926,400,639

注1：信托产品期末以摊余成本计量。

注2：“其他”系本公司（甲方）划给广汽汇理（乙方）按年付息用于乙方吸收甲方股东定期存款45亿本金计提的一年内到期的应收利息。

一年内到期的债权投资

适用 不适用

一年内到期的其他债权投资

适用 不适用

13、其他流动资产

适用 不适用

单位：元 币种：人民币

项目	期末余额	期初余额
委托贷款（注）	77,866,376	106,471,565
财务公司发放短期贷款（注）	6,107,113,645	8,835,710,394
待抵扣进项税	3,169,105,459	2,896,929,738
买入返售金融资产（注）	287,690,854	106,297,259
同业存单	10,929,898,610	3,771,889,162
其他	225,333,312	536,348,278
合计	20,797,008,256	16,253,646,396

其他说明：

注：委托贷款、财务公司发放短期贷款及买入返售金融资产期末均以摊余成本计量。

14、 发放贷款及垫款

单位：元 币种：人民币

项目	期末余额	年初余额
财务公司发放长期贷款	3,013,227,709	3,550,000,000
减：贷款损失准备	77,015,430	30,833,849
发放贷款净额	2,936,212,279	3,519,166,151

15、 债权投资

(1). 债权投资情况

适用 不适用

单位：元 币种：人民币

项目	期末余额			期初余额		
	账面余额	减值准备	账面价值	账面余额	减值准备	账面价值
信托产品	240,364,049	106,863	240,257,186	623,658,967	288,857	623,370,110
应收信托产品利息	1,724,384	0	1,724,384	3,913,450	0	3,913,450
减：一年内到期的信托产品	-109,981,292	0	-109,981,292	-225,481,292	0	-225,481,292
合计	132,107,141	106,863	132,000,278	402,091,125	288,857	401,802,268

债权投资减值准备本期变动情况

适用 不适用

(2). 期末重要的债权投资

适用 不适用

(3). 减值准备计提情况

适用 不适用

对本期发生损失准备变动的债权投资账面余额显著变动的情况说明：

适用 不适用

本期减值准备计提金额以及评估金融工具的信用风险是否显著增加的采用依据：

适用 不适用

(4). 本期实际的核销债权投资情况

适用 不适用

其中重要的债权投资情况核销情况

适用 不适用

债权投资的核销说明：

适用 不适用

16、其他债权投资

(1). 其他债权投资情况

√适用 □不适用

单位：元 币种：人民币

项目	期初余额	应计利息	本期公允价值变动	期末余额	成本	累计公允价值变动
债券	2,324,320,505	11,906,217	35,132,049	3,446,510,803	3,335,765,753	57,001,424
大额银行存单	2,043,252,389	35,680,361	0	3,978,932,750	3,900,201,389	0
合计	4,367,572,894	47,586,578	35,132,049	7,425,443,553	7,235,967,142	57,001,424

其他债权投资减值准备本期变动情况

□适用 √不适用

(2). 期末重要的其他债权投资

□适用 √不适用

(3). 减值准备计提情况

□适用 √不适用

(4). 本期实际核销的其他债权投资情况

□适用 √不适用

其中重要的其他债权投资情况核销情况

□适用 √不适用

其他债权投资的核销说明：

□适用 √不适用

其他说明：

□适用 √不适用

17、长期应收款

(1) 长期应收款情况

√适用 □不适用

单位：元 币种：人民币

项目	期末余额			期初余额		
	账面余额	坏账准备	账面价值	账面余额	坏账准备	账面价值
融资租赁款	13,607,921,950	392,775,081	13,215,146,868	9,955,681,991	318,302,594	9,637,379,397
其中：未实现融资收益	-2,197,373,366	0	-2,197,373,366	-1,231,555,146	0	-1,231,555,146
分期收款提供劳务	0	0	0	65,000,000	58,500,000	6,500,000

资产支持证券/ 资产支持票据	-2,524,947,400	0	-2,524,947,400	1,265,903,111	151,645,246	1,114,257,865
其他	0	0	0	107,105,042	96,405,248	10,699,794
减：一年内到期的 长期应收款	4,296,556,827	0	4,296,556,827	4,342,499,969	27,170,210	4,315,329,759
合计	6,786,417,723	392,775,081	6,393,642,641	7,051,190,175	597,682,878	6,453,507,297

(2) 按坏账计提方法分类披露

适用 不适用

按单项计提坏账准备：

适用 不适用

按单项计提坏账准备的说明：

适用 不适用

按组合计提坏账准备：

适用 不适用

按预期信用损失一般模型计提坏账准备

适用 不适用

单位：元 币种：人民币

坏账准备	第一阶段	第二阶段	第三阶段	合计
	未来12个月 预期信用损失	整个存续期预期信 用损失(未发生信 用减值)	整个存续期预期信 用损失(已发生信 用减值)	
2024年1月1日余 额	597,682,878	0	0	597,682,878
2024年1月1日余 额在本期	0	0	0	0
--转入第二阶段	0	0	0	0
--转入第三阶段	0	0	0	0
--转回第二阶段	0	0	0	0
--转回第一阶段	0	0	0	0
本期计提	101,642,699	0	0	101,642,699
本期转回	0	0	0	0
本期转销	0	0	0	0
本期核销	306,550,495	0	0	306,550,495
其他变动	0	0	0	0
2024年6月30日 余额	392,775,082	0	0	392,775,082

对本期发生损失准备变动的长期应收款账面余额显著变动的情况说明：

适用 不适用

本期坏账准备计提金额以及评估金融工具的信用风险是否显著增加的采用依据：

适用 不适用

(3) 坏账准备的情况

√适用 □不适用

单位：元 币种：人民币

类别	期初余额	本期变动金额				期末余额
		计提	收回或转回	转销或核销	其他变动	
融资租赁款	291,132,383	101,642,699	0	0	0	392,775,082
分期收款提供劳务	58,500,000	0	0	58,500,000	0	0
资产支持证券/资产支持票据	151,645,246	0	0	151,645,246	0	0
其他	96,405,249	0	0	96,405,249	0	0
合计	597,682,878	101,642,699	0	306,550,495	0	392,775,082

其中本期坏账准备收回或转回金额重要的：

□适用 √不适用

(4) 本期实际核销的长期应收款情况

□适用 √不适用

其中重要的长期应收款核销情况

□适用 √不适用

核销说明：

□适用 √不适用

其他说明：

□适用 √不适用

18、长期股权投资

(1). 长期股权投资情况

√适用 □不适用

单位：元 币种：人民币

被投资单位	期初余额	本期增减变动	期末余额	本期计提减值	减值准备期末余额	本期宣告发放现金股利或利润	本集团年末在被投资单位持股比例(%)
一、合营企业							
广汽本田汽车有限公司	6,408,059,121	-164,018,358	6,244,040,763	0	0	0	50
广汽丰田汽车有限公司	13,529,106,081	-7,169,652,054	6,359,454,027	0	0	8,859,211,438	50
广汽汇理汽车金融有限公司	4,435,677,443	264,811,621	4,700,489,064	0	0	0	50
五羊-本田摩托(广州)有限公司	781,534,174	-104,474,032	677,060,142	0	0	112,376,200	50
长沙卡斯马汽车系统有限公司	134,329,915	7,362,966	141,692,881	0	0	1,515,833	49
广州中新延锋彼欧汽车外饰系统有限公司	116,307,462	-1,188,716	115,118,746	0	0	10,176,715	35
广州青蓝半导体有限公司	141,998,082	-9,812,400	132,185,682	0	0	0	51
鞍钢广州汽车钢有限公司	400,592,108	-21,391,761	379,200,347	0	0	35,879,981	35
广汽丰田物流有限公司	105,039,401	-43,892,740	61,146,661	0	0	52,611,815	46

富田-日捆储运 (广州)有限公司	176,413,174	-18,454,525	157,958,649	0	0	19,834,639	50
广州盈越创业投资 合伙企业(有限合 伙)	89,424,334	7,016,209	96,440,543	0	0	0	33
其他合营企业	1,203,328,991	883,327,186	2,086,656,177	0	0	42,450,784	---
小计	27,521,810,286	-6,370,366,604	21,151,443,682	0	0	9,134,057,405	---
二、联营企业							
广汽丰田发动机有 限公司	1,812,764,339	-205,103,296	1,607,661,043	0	0	363,393,581	30
上海日野发动机有 限公司	177,125,581	-7,957,807	169,167,774	0	0	0	30
时代广汽动力电池 有限公司	1,159,109,550	-62,628,364	1,096,481,186	0	0	0	48
广汽爱信自动变速 器有限公司	137,286,252	185,995,836	323,282,088	0	0	0	40
广州广爱兴汽车零 部件有限公司	102,637,035	-15,842,390	86,794,645	0	0	18,447,190	32
广州提爱思汽车内 饰系统有限公司	377,268,420	-96,565,050	280,703,370	0	0	114,992,249	48
广州斯坦雷电气有 限公司	824,964,201	-21,041,056	803,923,145	0	0	15,047,056	30
广州电装有限公司	879,245,493	-145,905,457	733,340,036	0	0	186,401,457	40
广州林骏汽车内饰 件有限公司	173,282,885	-32,467,535	140,815,350	0	0	36,539,435	49
广州樱泰汽车饰件 有限公司	246,413,567	-98,190,697	148,222,870	0	0	122,117,197	25
广州中精汽车部件 有限公司	128,834,620	-516,000	128,318,620	0	0	0	40
广州三叶电机有限 公司	232,373,596	-7,560,800	224,812,796	0	0	0	26

日立安斯泰莫底盘系统（广州）有限公司	305,642,794	-29,819,316	275,823,478	0	0	46,713,616	31
广州安道拓汽车座椅有限公司	239,206,120	-40,391,776	198,814,344	0	0	95,418,976	48
武汉斯坦雷电气有限公司	162,786,999	203,982	162,990,981	0	0	5,886,018	15
广州卡斯马汽车系统有限公司	130,189,296	2,178,710	132,368,006	0	0	10,771,990	49
广州尼得科汽车驱动系统有限公司	132,459,125	-4,811,800	127,647,325	0	0	0	49
广汽丰通钢业有限公司	250,920,956	-37,345,907	213,575,049	0	0	52,505,662	30
广州港南沙汽车码头有限公司	117,465,808	-875,079	116,590,729	0	0	13,200,000	28
广州招商滚装运输有限公司	422,148,086	52,599,143	474,747,229	0	0	792,344	30
广东广祺越秀智源产业投资基金合伙企业（有限合伙）	296,830,318	4,363,587	301,193,905	0	0	0	38
广州德福股权投资基金合伙企业（有限合伙）	208,069,187	-8,000,967	200,068,220	0	0	5,328,377	52
合创汽车科技有限公司	206,338,153	-124,975,287	81,362,866	0	0	0	25
其他联营企业	892,273,754	-78,371,652	813,902,102	0	0	118,561,471	——
小计	9,615,636,135	-773,028,978	8,842,607,157	0	0	1,206,116,619	——
合计	37,137,446,421	-7,143,395,582	29,994,050,839	0	0	10,340,174,024	——

(2). 长期股权投资的减值测试情况

□适用 √不适用

19、其他权益工具投资

(1). 其他权益工具投资情况

√适用 □不适用

单位：元 币种：人民币

项目	期初余额	本期增减变动					期末余额	本期确认的股利收入	累计计入其他综合收益的利得	累计计入其他综合收益的损失	指定为以公允价值计量且其变动计入其他综合收益的原因
		追加投资	减少投资	本期计入其他综合收益的利得	本期计入其他综合收益的损失	其他					
股权投资	726,793,393	8,868,899	0	109,742,282	6,898,179	837,016,172	1,675,522,567	18,030,560	232,832,704		详见“注”
合计	726,793,393	8,868,899	0	109,742,282	6,898,179	837,016,172	1,675,522,567	18,030,560	232,832,704		/

注：本集团权益工具投资是本集团出于战略目的而计划长期持有的投资，因此本集团将其指定为以公允价值计量且其变动计入其他综合收益的金融资产。

(2). 本期存在终止确认的情况说明

□适用 √不适用

其他说明：

□适用 √不适用

20、其他非流动金融资产

√适用 □不适用

单位：元 币种：人民币

项目	期末余额	期初余额
以公允价值计量且其变动计入当期损益的金融资产		
其中：优先股	522,403,500	513,665,000
债券	64,909,397	72,509,578
非上市公司股权	1,757,265,104	1,758,012,434
其他	18,390,635	19,325,403
合计	2,362,968,635	2,363,512,415

21、投资性房地产

投资性房地产计量模式

(1). 采用成本计量模式的投资性房地产

单位：元 币种：人民币

项目	房屋、建筑物	土地使用权	合计
一、账面原值			
1. 期初余额	1,171,707,112	296,009,358	1,467,716,470
2. 本期增加金额	120,179,059	-	120,179,059
(1) 外购	-	-	-
(2) 存货\固定资产\无形资产\在建工程转入	120,179,059	-	120,179,059
(3) 企业合并增加	-	-	-
3. 本期减少金额	12,281,338	-	12,281,338
(1) 处置	12,281,338	-	12,281,338
(2) 其他转出	-	-	-
4. 期末余额	1,279,604,833	296,009,358	1,575,614,191
二、累计折旧和累计摊销			
1. 期初余额	295,830,199	88,941,258	384,771,457
2. 本期增加金额	37,378,570	2,006,768	39,385,338
(1) 计提或摊销	33,286,605	2,006,768	35,293,374
(2) 固定资产\无形资产\在建工程转入	4,091,965	-	4,091,965
3. 本期减少金额	5,454,762	-	5,454,762
(1) 处置	5,454,762	-	5,454,762
(2) 其他转出	-	-	-
4. 期末余额	327,754,007	90,948,026	418,702,033
三、减值准备			
1. 期初余额	14,338,507	6,978,027	21,316,534
2. 本期增加金额	-	-	-
(1) 计提	-	-	-
3. 本期减少金额	-	-	-
(1) 处置	-	-	-
(2) 其他转出	-	-	-
4. 期末余额	14,338,507	6,978,027	21,316,534
四、账面价值			
1. 期末账面价值	937,512,319	198,083,305	1,135,595,624

2. 期初账面价值	861,538,406	200,090,073	1,061,628,479
-----------	-------------	-------------	---------------

(2). 未办妥产权证书的投资性房地产情况:

√适用 □不适用

单位:元 币种:人民币

项目	账面价值	未办妥产权证书原因
房屋建筑物	122,074,886	手续尚未完成

(3). 采用成本计量模式的投资性房地产的减值测试情况

□适用 √不适用

其他说明

□适用 √不适用

22、固定资产

项目列示

√适用 □不适用

单位:元 币种:人民币

项目	期末余额	期初余额
固定资产	21,393,318,891	21,919,735,979
固定资产清理	20,763,235	7,435,027
合计	21,414,082,126	21,927,171,006

固定资产

(1). 固定资产情况

√适用 □不适用

单位：元 币种：人民币

项目	房屋及建筑物	机器设备	运输工具	办公设备	模具	其他设备	合计
一、账面原值：							
1. 期初余额	17,150,031,378	13,886,432,774	1,016,250,768	1,170,008,304	3,872,800,000	1,048,522,793	38,144,046,017
2. 本期增加金额	93,715,992	1,097,585,024	174,843,802	123,029,396	332,453,763	57,402,812	1,879,030,789
(1) 购置	13,313,151	458,318,218	172,387,995	99,339,769	271,161,669	48,614,757	1,063,135,559
(2) 在建工程转入	80,402,841	639,266,806	2,455,807	23,689,627	61,292,094	8,788,055	815,895,230
(3) 投资性房地产转入	-	-	-	-	-	-	-
(4) 企业合并增加	-	-	-	-	-	-	-
3. 本期减少金额	1,043,932,564	46,989,368	50,005,986	14,338,615	57,339,209	15,125,436	1,227,731,178
(1) 处置或报废	143,831,635	46,989,368	50,005,986	14,338,615	57,339,209	15,125,436	327,630,249
(2) 转出到在建工程	779,921,870	-	-	-	-	-	779,921,870
(3) 转出到投资性房地产	120,179,059	-	-	-	-	-	120,179,059
4. 期末余额	16,199,814,806	14,937,028,430	1,141,088,584	1,278,699,085	4,147,914,554	1,090,800,169	38,795,345,628
二、累计折旧							
1. 期初余额	4,726,612,383	6,884,426,568	451,075,309	640,350,642	2,394,170,924	249,604,401	15,346,240,227
2. 本期增加金额	368,007,812	667,406,048	43,991,835	89,669,541	221,484,354	71,033,644	1,461,593,234
(1) 计提	368,007,812	667,406,048	43,991,835	89,669,541	221,484,354	71,033,644	1,461,593,234
(2) 投资性房地产转入	-	-	-	-	-	-	-

(3) 企业合并增加	-	-	-	-	-	-	-
3. 本期减少金额	50,167,599	18,955,077	123,662,998	13,828,098	48,853,502	3,529,276	258,996,550
(1) 处置或报废	23,005,495	18,955,077	123,662,998	13,828,098	48,853,502	3,529,276	231,834,446
(2) 转出到在建工程	23,070,139	-	-	-	-	-	23,070,139
(3) 转出到投资性房地产	4,091,965	-	-	-	-	-	4,091,965
4. 期末余额	5,044,452,596	7,532,877,539	371,404,146	716,192,085	2,566,801,776	317,108,769	16,548,836,911
三、减值准备							
1. 期初余额	81,038,837	320,270,709	13,851,701	28,416,889	394,444,173	40,047,502	878,069,811
2. 本期增加金额	-	-	-	-	-	-	-
(1) 计提	-	-	-	-	-	-	-
3. 本期减少金额	-	6,704,468	2,471,171	11,763	2,798,492	12,894,091	24,879,985
(1) 处置或报废	-	6,704,468	2,471,171	11,763	2,798,492	12,894,091	24,879,985
4. 期末余额	81,038,837	313,566,241	11,380,530	28,405,126	391,645,681	27,153,411	853,189,826
四、账面价值							
1. 期末账面价值	11,074,323,373	7,090,584,650	758,303,908	534,101,874	1,189,467,097	746,537,989	21,393,318,891
2. 期初账面价值	12,342,380,158	6,681,735,497	551,323,758	501,240,773	1,084,184,903	758,870,890	21,919,735,979

(2). 暂时闲置的固定资产情况

适用 不适用

(3). 通过经营租赁租出的固定资产

适用 不适用

(4). 未办妥产权证书的固定资产情况

适用 不适用

单位：元 币种：人民币

项目	账面价值	未办妥产权证书的原因
房屋建筑物	1,669,381,487	手续尚未完成

(5). 固定资产的减值测试情况

适用 不适用

可收回金额按公允价值减去处置费用后的净额确定

适用 不适用

可收回金额按预计未来现金流量的现值确定

适用 不适用

前述信息与以前年度减值测试采用的信息或外部信息明显不一致的差异原因

适用 不适用

公司以前年度减值测试采用信息与当年实际情况明显不一致的差异原因

适用 不适用

其他说明：

适用 不适用

固定资产清理

适用 不适用

单位：元 币种：人民币

项目	期末余额	期初余额
机器设备及其他	20,763,235	17,579,427
减值准备	0	10,144,400
合计	20,763,235	7,435,027

23、在建工程

项目列示

适用 不适用

单位：元 币种：人民币

项目	期末余额	期初余额
在建工程	4,229,125,310	2,621,426,664
合计	4,229,125,310	2,621,426,664

在建工程

(1). 在建工程情况

√适用 □不适用

单位：元 币种：人民币

项目	期末余额			期初余额		
	账面余额	减值准备	账面价值	账面余额	减值准备	账面价值
土建工程	2,477,167,426	0	2,477,167,426	1,170,410,747	0	1,170,410,747
机械设备 安装工程	1,464,100,392	20,637,283	1,443,463,109	1,361,854,920	21,469,202	1,340,385,718
其他	309,326,695	831,920	308,494,775	110,630,199	0	110,630,199
合计	4,250,594,513	21,469,203	4,229,125,310	2,642,895,866	21,469,202	2,621,426,664

(2). 重要在建工程项目本期变动情况

√适用 □不适用

单位：元 币种：人民币

项目名称	预算数	期初余额	本期增加金额	本期转入固定资产金额	本期其他减少金额	期末余额	工程累计投入占预算比例(%)	工程进度	利息资本化累计金额	其中：本期利息资本化金额	本期利息资本化率(%)	资金来源
南方试验场一期建设项目	1,893,710,000	604,557,148	60,230,915	0	0	664,788,063	65.00	未完工	7,824,390	968,363	100	自有资金和金融机构贷款
广汽传祺汽车自主品牌新车型项目	1,212,439,000	46,124,711	26,876,387	26,829,045	0	46,172,053	89.56	未完工	0	0	0	自有资金
电池厂房建设	1,961,154,465	500,543,780	12,375,046	103,929,904	0	408,988,922	90.00	未完工	0	0	0	自有资金和金融机构贷款
广汽研究院设备采购项目	309,428,788	127,619,292	19,644,376	11,407,754	0	135,855,914	43.91	未完工	0	0	0	自有资金
埃安长沙工厂改造	1,281,000,000	411,450,728	177,093,331	0	0	588,544,059	45.94	未完工	0	0	0	自有资金
祺盛动力混动发动机建设项目	484,860,000	64,487,678	66,184,322	1,237,168	0	129,434,831	89.51	未完工	0	0	0	自有资金

广汽商贸国际汽车产业园项目（一期2阶段）	339,120,000	199,765,982	41,749,274	0	0	241,515,256	77.88	未完 工	1,819,564	992,981	3.50	自有资 金和金 融机构 贷款
合计	7,481,712,253	1,954,549,319	404,153,651	143,403,871	0	2,215,299,098	/	/	9,643,954	1,961,344	/	/

(3). 本期计提在建工程减值准备情况

√适用 □不适用

单位：元 币种：人民币

项目	期初余额	本期增加	本期减少	期末余额	计提原因
机械设备安装工程	875,600	-	-	875,600	未成型车型模具全额计提减值准备
合计	875,600	-	-	875,600	/

(4). 在建工程的减值测试情况

适用 不适用

其他说明

适用 不适用

工程物资

适用 不适用

24、 生产性生物资产

(1). 采用成本计量模式的生产性生物资产

适用 不适用

(2). 采用成本计量模式的生产性生物资产的减值测试情况

适用 不适用

(3). 采用公允价值计量模式的生产性生物资产

适用 不适用

其他说明

适用 不适用

25、 油气资产

(1). 油气资产情况

适用 不适用

(2). 油气资产的减值测试情况

适用 不适用

26、使用权资产

(1). 使用权资产情况

√适用 □不适用

单位：元 币种：人民币

项目	房屋及建筑物	运输设备	其他	合计
一、账面原值				
1. 期初余额	2,870,887,411	73,115,758	30,223,182	2,974,226,351
2. 本期增加金额	433,632,518	8,811,754	1,190,849	443,635,121
(1) 租入	433,632,518	8,811,754	1,190,849	443,635,121
3. 本期减少金额	135,817,157	35,593,517	428,268	171,838,942
(1) 处置	135,817,157	35,593,517	428,268	171,838,942
4. 期末余额	3,168,702,772	46,333,995	30,985,763	3,246,022,530
二、累计折旧				
1. 期初余额	1,054,611,413	15,728,364	8,045,489	1,078,385,266
2. 本期增加金额	87,020,075	10,618,586	4,446,619	102,085,280
(1) 计提	87,020,075	10,618,586	4,446,619	102,085,280
3. 本期减少金额	36,168,657	191,772	332,918	36,693,347
(1) 处置	36,168,657	191,772	332,918	36,693,347
4. 期末余额	1,105,462,831	26,155,178	12,159,190	1,143,777,199
三、减值准备				
1. 期初余额	0	0	0	0
2. 本期增加金额	0	0	0	0
(1) 计提	0	0	0	0
3. 本期减少金额	0	0	0	0
(1) 处置	0	0	0	0
4. 期末余额	0	0	0	0
四、账面价值				
1. 期末账面价值	2,063,239,941	20,178,817	18,826,573	2,102,245,331
2. 期初账面价值	1,816,275,998	57,387,394	22,177,693	1,895,841,085

(2). 使用权资产的减值测试情况

适用 不适用

27、无形资产

(1). 无形资产情况

√适用 □不适用

单位：元 币种：人民币

项目	土地使用权	专有及非专利技术	软件	商标权	出租车经营权	其他	合计
一、账面原值							
1. 期初余额	7,766,140,220	37,249,438,313	1,923,847,656	64,696,972	48,556,000	35,018,482	47,087,697,643
2. 本期增加金额	257,063,472	988,338,548	186,263,716	115,472	-	536,845	1,432,318,053
(1) 购置	257,063,472	-	186,263,716	115,472	-	536,845	443,979,505
(2) 内部研发	-	988,338,548	-	-	-	-	988,338,548
(3) 企业合并增加	-	-	-	-	-	-	-
3. 本期减少金额	6,445,935	140,422,961	1,566,085	-	-	-	148,434,981
(1) 处置	6,445,935	140,422,961	1,566,085	-	-	-	148,434,981
4. 期末余额	8,016,757,757	38,097,353,900	2,108,545,287	64,812,444	48,556,000	35,555,327	48,371,580,715
二、累计摊销							
1. 期初余额	1,139,165,289	19,197,097,425	1,259,348,651	61,705,468	1,056,000	24,172,779	21,682,545,612
2. 本期增加金额	79,330,196	2,416,406,437	258,380,742	566,284	4,991	2,240,505	2,756,929,155
(1) 计提	79,330,196	2,416,406,437	258,380,742	566,284	4,991	2,240,505	2,756,929,155
3. 本期减少金额	5,220,248	-	492,205	-	-	-	5,712,453
(1) 处置	5,220,248	-	492,205	-	-	-	5,712,453
4. 期末余额	1,213,275,237	21,613,503,862	1,517,237,188	62,271,752	1,060,991	26,413,284	24,433,762,314
三、减值准备							

1. 期初余额	16,342,747	5,475,685,249	29,455,623	1,114,054	9,843,700	-	5,532,441,373
2. 本期增加 金额	-	-	-	-	-	-	-
(1) 计 提	-	-	-	-	-	-	-
3. 本期减少 金额	-	-	-	-	-	-	-
(1) 处置	-	-	-	-	-	-	-
4. 期末余额	16,342,747	5,475,685,249	29,455,623	1,114,054	9,843,700	-	5,532,441,373
四、账面价值							
1. 期末账面 价值	6,787,139,773	11,008,164,789	561,852,476	1,426,638	37,651,309	9,142,043	18,405,377,028
2. 期初账面 价值	6,610,632,184	12,576,655,639	635,043,382	1,877,450	37,656,300	10,845,703	19,872,710,658

本期末通过公司内部研发形成的无形资产占无形资产余额的比例 2.04%

(2). 确认为无形资产的数据资源

适用 不适用

(3). 未办妥产权证书的土地使用权情况

适用 不适用

(4). 无形资产的减值测试情况

适用 不适用

可收回金额按公允价值减去处置费用后的净额确定

适用 不适用

可收回金额按预计未来现金流量的现值确定

适用 不适用

前述信息与以前年度减值测试采用的信息或外部信息明显不一致的差异原因

适用 不适用

公司以前年度减值测试采用信息与当年实际情况明显不一致的差异原因

适用 不适用

其他说明：

适用 不适用

28、商誉

(1). 商誉账面原值

适用 不适用

单位：元 币种：人民币

被投资单位名称或形成商誉的事项	期初余额	本期增加	本期减少	期末余额
		企业合并形成的	处置	
广汽零部件有限公司	19,183,806	0	0	19,183,806
骏威汽车有限公司	72,239,180	0	0	72,239,180
广汽商贸有限公司	11,757,804	0	0	11,757,804
广州广汽优利得汽车内饰系统研发有限公司	25,653,296	0	0	25,653,296
合计	128,834,086	0	0	128,834,086

(2). 商誉减值准备

适用 不适用

单位：元 币种：人民币

被投资单位名称或形成商誉的事项	期初余额	本期增加	本期减少	期末余额
		计提	处置	
广汽零部件有限公司	0	0	0	0
骏威汽车有限公司	72,239,180	0	0	72,239,180
广汽商贸有限公司	0	0	0	0
广州广汽优利得汽车内饰系统研发有限公司	0	0	0	0
合计	72,239,180	0	0	72,239,180

(3). 商誉所在资产组或资产组组合的相关信息

适用 不适用

名称	所属资产组或组合的构成及依据	所属经营分部及依据	是否与以前年度保持一致

广汽零部件有限公司	于 2005 年度，本集团向广汽零部件有限公司的少数股东收购广汽零部件有限公司 5% 的股权，所支付的对价与新增的应享有其净资产份额之间的差额，在原会计准则和制度下确认为合并价差并按 10 年摊销。自 2007 年 1 月 1 日起按照企业会计准则规定，停止摊销并以其摊余价值列示为商誉。	基于内部管理目的，该资产组组合归属于汽车业务及相关贸易分部	是
骏威汽车有限公司	于 2005 年度，骏威汽车有限公司向其股东中隆投资有限公司单方面增发股份 7,380 万股，约占骏威汽车有限公司当时股本比例的 1%，使得本集团对骏威汽车有限公司间接持股比例上升为 37.91%。中隆投资有限公司支付的骏威汽车有限公司所增发股票并以其交易日市价为基础确定的对价，与新增的应享有骏威汽车有限公司净资产份额之间的差额，在原会计准则和制度下确认为合并价差并按 10 年摊销。自 2007 年 1 月 1 日起按照企业会计准则规定，停止摊销并以其摊余价值列示为商誉。骏威汽车有限公司已于 2023 年业务重组。	基于内部管理目的，该资产组组合归属于汽车业务及相关贸易分部	是
广汽商贸有限公司	于 2008 年 5 月，本集团向广汽商贸有限公司的少数股东收购了广汽商贸有限公司 5% 的股权，所支付的对价与新增的应享有其账面净资产份额之间的差额列示为商誉。	基于内部管理目的，该资产组组合归属于汽车业务及相关贸易分部	是
广州广汽优利得汽车内饰系统研发有限公司	于 2023 年 11 月，广州华智汽车部件有限公司向广州广汽优利得汽车内饰系统研发有限公司的原股东收购了广州广汽优利得汽车内饰系统研发有限公司 100% 的股权，所支付的对价与应享有其账面净资产份额之间的差额列示为商誉。	基于内部管理目的，该资产组组合归属于汽车业务及相关贸易分部	是

资产组或资产组组合发生变化

适用 不适用

其他说明

适用 不适用

(4). 可收回金额的具体确定方法

可收回金额按公允价值减去处置费用后的净额确定

适用 不适用

可收回金额按预计未来现金流量的现值确定

适用 不适用

前述信息与以前年度减值测试采用的信息或外部信息明显不一致的差异原因

适用 不适用

公司以前年度减值测试采用信息与当年实际情况明显不一致的差异原因

适用 不适用

(5). 业绩承诺及对应商誉减值情况

形成商誉时存在业绩承诺且报告期或报告期上一期间处于业绩承诺期内

适用 不适用

其他说明：

适用 不适用

29、长期待摊费用

适用 不适用

单位：元 币种：人民币

项目	期初余额	本期增加金额	本期摊销金额	其他减少金额	期末余额
租入固定资产改良工程	378,662,727	100,834,120	105,556,958	5,781,645	368,158,244
模具使用费	17,881,642	5,359,293	4,002,808	0	19,238,127
销售服务费	444,392,864	114,073,677	100,428,738	0	458,037,803
其他	65,813,361	21,372,406	10,717,945	0	76,467,822
合计	906,750,594	241,639,496	220,706,449	5,781,645	921,901,996

30、递延所得税资产/递延所得税负债

(1). 未经抵销的递延所得税资产

适用 不适用

单位：元 币种：人民币

项目	期末余额		期初余额	
	可抵扣暂时性差异	递延所得税资产	可抵扣暂时性差异	递延所得税资产
资产减值准备	4,925,722,605	884,848,903	4,660,602,999	799,795,830
可抵扣亏损	10,020,722,016	1,704,174,455	7,736,620,518	1,242,980,984
预计负债	1,329,874,257	259,723,432	1,443,479,808	283,282,516
无形资产摊销年限差异	3,626,671,689	594,169,909	2,610,093,671	552,601,030
开办费	8,835,805	2,208,951	1,021,947	255,487
预提费用等	8,984,547,261	1,807,724,799	9,958,292,834	1,850,074,897
冲销递延所得税资产与负债抵消金额	-1,538,165,858	-329,011,052	-1,700,854,018	-362,860,387
合计	27,358,207,775	4,923,839,397	24,709,257,759	4,366,130,357

(2). 未经抵销的递延所得税负债

适用 不适用

单位：元 币种：人民币

项目	期末余额		期初余额	
	应纳税暂时性差异	递延所得税负债	应纳税暂时性差异	递延所得税负债
投资企业合并基准日可辨认资产公允价值与账面价值不同形成的递延所得税负债	652,114,962	163,028,740	246,868,804	46,228,835
按权益法核算的长期股权投资持有期间的投资损益	534,921,545	118,146,262	379,080,303	94,770,076

固定资产折旧年限差异	866,614,627	161,861,795	850,056,247	157,390,378
交易性金融资产产生的公允价值变动	112,995,026	23,400,989	14,484,066	3,586,598
其他	937,659,206	230,621,043	1,244,561,242	300,891,903
冲销递延所得税资产与负债抵消金额	-1,538,165,858	-329,011,052	-1,700,854,018	-362,860,387
合计	1,566,139,508	368,047,777	1,034,196,644	240,007,403

(3). 以抵销后净额列示的递延所得税资产或负债

√适用 □不适用

单位：元 币种：人民币

项目	递延所得税资产和负债期末互抵金额	抵销后递延所得税资产或负债期末余额	递延所得税资产和负债期初互抵金额	抵销后递延所得税资产或负债期初余额
递延所得税资产	329,011,052	4,923,839,397	362,860,387	4,366,130,357
递延所得税负债	329,011,052	368,047,777	362,860,387	240,007,403

(4). 未确认递延所得税资产明细

√适用 □不适用

单位：元 币种：人民币

项目	期末余额
可抵扣暂时性差异	4,163,841,340
可抵扣亏损	11,670,314,093
合计	15,834,155,433

(5). 未确认递延所得税资产的可抵扣亏损将于以下年度到期

√适用 □不适用

单位：元 币种：人民币

年份	期末金额
2024	1,852,585,203
2025	2,634,779,951
2026	754,024,571
2027	2,713,690,901
2028	3,715,233,467
合计	11,670,314,093

其他说明：

□适用 √不适用

31、其他非流动资产

√适用 □不适用

单位：元 币种：人民币

项目	期末余额			期初余额		
	账面余额	减值准备	账面价值	账面余额	减值准备	账面价值

预付土建工程款及设备款项	1,036,381,627	0	980,945,580	1,084,420,595	0	1,084,420,595
存出资本保证金	483,980,586	0	483,980,586	479,462,361	0	479,462,361
继续涉入资产	397,160,000	0	397,160,000	397,160,000	0	397,160,000
预付专有技术及软件款	19,040,890	0	19,040,890	4,116,609	0	4,116,609
存放于汇理的股东定期存款	4,500,000,000	0	4,500,000,000	4,500,000,000	0	4,500,000,000
其他	204,366,162	0	259,802,209	12,461,986	0	12,461,986
合计	6,640,929,265	0	6,640,929,265	6,477,621,551	0	6,477,621,551

32、所有权或使用权受限资产

√适用 □不适用

单位：元 币种：人民币

项目	期末			期初		
	账面价值	受限类型	受限情况	账面价值	受限类型	受限情况
货币资金	2,286,620,749	冻结	借款、信用证及承兑汇票的保证金、存出证券投资款以及子公司广州汽车集团财务有限公司按照规定存放在中央银行的法定存款准备金	2,838,783,216	冻结	借款、信用证及承兑汇票的保证金、存出证券投资款以及子公司广州汽车集团财务有限公司按照规定存放在中央银行的法定存款准备金
应收票据				226,044,152	抵押	已贴现未到期的承兑汇票
存货	2,234,643,462	质押	主要为库存融资被质押的汽车	3,144,907,381	抵押	借款
固定资产	8,777,483	质押	借款，融资租赁	381,042,367	质押	借款，融资租赁
无形资产	43,584,242		借款			
长期应收款	6,598,213,154	质押	主要为广汽租赁的融资被质押的应收款	2,972,101,782	其他	借款
其他资产	17,497,207	其他	固定资产贷款用于项目工程建设	479,462,361	其他	根据中国银保监会要求实施托管的存出保证金
合计	11,189,336,297	/	/	10,042,341,259	/	/

33、短期借款

(1). 短期借款分类

√适用 □不适用

单位：元 币种：人民币

项目	期末余额	期初余额
质押借款	3,492,639,816	6,346,825,050
抵押借款	329,332,820	562,396,882
信用借款	13,042,891,856	4,752,538,594
应付利息	38,195,445	11,965,048
合计	16,903,059,937	11,673,725,574

(2). 已逾期未偿还的短期借款情况

适用 不适用

其他说明：

适用 不适用

34、交易性金融负债

适用 不适用

其他说明：

适用 不适用

35、衍生金融负债

适用 不适用

36、应付票据

适用 不适用

单位：元 币种：人民币

种类	期末余额	期初余额
银行承兑汇票	6,504,244,052	7,232,765,279
信用证	414,300,247	4,512,887
合计	6,918,544,299	7,237,278,166

37、应付账款

(1). 应付账款列示

适用 不适用

单位：元 币种：人民币

项目	期末余额	期初余额
应付货款	16,472,497,687	20,346,567,440
合计	16,472,497,687	20,346,567,440

(2). 账龄超过1年或逾期的重要应付账款

适用 不适用

其他说明：

适用 不适用

38、预收款项**(1). 预收账款项列示**

□适用 √不适用

(2). 账龄超过1年的重要预收款项

□适用 √不适用

(3). 报告期内账面价值发生重大变动的金额和原因

□适用 √不适用

其他说明：

□适用 √不适用

39、合同负债**(1). 合同负债情况**

√适用 □不适用

单位：元 币种：人民币

项目	期末余额	期初余额
预收款项	1,519,439,624	2,225,231,561
预收保费	211,300,841	180,630,631
保养服务款	260,677,239	114,752,925
合计	1,991,417,704	2,520,615,117

(2). 账龄超过1年的重要合同负债

□适用 √不适用

(3). 报告期内账面价值发生重大变动的金额和原因

□适用 √不适用

其他说明：

□适用 √不适用

40、吸收存款及同业存放

项目	期末余额	年初余额
财务公司吸收企业存款	5,071,533,974	8,096,371,565
应付利息	99,405,201	17,552,478
合计：	5,170,939,175	8,113,924,043

41、应付职工薪酬**(1). 应付职工薪酬列示**

√适用 □不适用

单位：元 币种：人民币

项目	期初余额	本期增加	本期减少	期末余额
一、短期薪酬	3,679,604,710	5,776,556,078	6,744,909,845	2,711,250,943
二、离职后福利-设定提存计划	295,578,006	597,956,791	665,753,456	227,781,341
三、辞退福利	299,299,662	28,787,143	128,323,434	199,763,371

合计	4,274,482,378	6,403,300,012	7,538,986,735	3,138,795,655
----	---------------	---------------	---------------	---------------

(2). 短期薪酬列示

√适用 □不适用

单位：元 币种：人民币

项目	期初余额	本期增加	本期减少	期末余额
一、工资、奖金、津贴和补贴	3,501,453,475	4,807,142,347	5,733,247,544	2,575,348,278
二、职工福利费	56,226,111	253,396,171	234,565,015	75,057,267
三、社会保险费	4,211,449	223,923,114	226,011,693	2,122,870
其中：医疗保险费	3,967,738	204,545,968	206,536,749	1,976,957
工伤保险费	235,972	18,828,203	18,926,055	138,120
生育保险费	7,739	548,943	548,890	7,792
四、住房公积金	3,052,456	395,379,116	395,434,149	2,997,423
五、工会经费和职工教育经费	67,718,164	89,921,268	109,144,791	48,494,641
六、短期带薪缺勤	5,095,460	0	0	5,095,460
七、其他	41,847,595	6,794,062	46,506,652	2,135,005
合计	3,679,604,710	5,776,556,078	6,744,909,845	2,711,250,943

(3). 设定提存计划列示

√适用 □不适用

单位：元 币种：人民币

项目	期初余额	本期增加	本期减少	期末余额
1、基本养老保险	295,256,785	458,138,852	525,752,834	227,642,803
2、失业保险费	217,700	26,019,170	26,129,368	107,502
3、企业年金缴费	103,521	113,798,769	113,871,254	31,036
合计	295,578,006	597,956,791	665,753,456	227,781,341

其他说明：

□适用 √不适用

42. 应交税费

√适用 □不适用

单位：元 币种：人民币

项目	期末余额	期初余额
增值税	336,000,103	322,222,914
消费税	168,692,339	235,503,561
企业所得税	139,209,572	203,862,178
个人所得税	76,072,478	56,312,050
城市维护建设税	16,834,309	24,725,431
房产税	115,502,270	17,619,309
其他	73,905,038	86,970,430
合计	926,216,109	947,215,873

43、其他应付款**(1). 项目列示**

√适用 □不适用

单位：元 币种：人民币

项目	期末余额	期初余额
应付股利	2,552,021	0
其他应付款	11,445,574,792	12,320,573,262
合计	11,448,126,813	12,320,573,262

(2). 应付利息

□适用 √不适用

(3). 应付股利

√适用 □不适用

单位：元 币种：人民币

项目	期末余额	期初余额
普通股股利	2,552,021	0
合计	2,552,021	0

(4). 其他应付款

按款项性质列示其他应付款

√适用 □不适用

单位：元 币种：人民币

项目	期末余额	期初余额
应付合同款	3,575,961,833	3,350,173,969
应付经销商费用	1,874,055,403	2,648,625,699
应付往来款	1,706,359,417	1,081,819,509
应付技术提成费及指导费	1,483,615,861	1,392,202,359
预提费用	-	425,562,150
应付广告费	712,847,953	1,331,177,422
应付工程款	1,183,319,579	971,782,619
应付保证金	318,735,947	268,272,071
限制性股票回购义务	112,789,356	127,208,931
其他	477,889,443	723,748,533
合计	11,445,574,792	12,320,573,262

账龄超过1年或逾期的重要其他应付款

□适用 √不适用

其他说明：

□适用 √不适用

44、持有待售负债

□适用 √不适用

45、1年内到期的非流动负债

√适用 □不适用

单位：元 币种：人民币

项目	期末余额	期初余额
1年内到期的长期借款	4,151,549,204	4,570,805,843
1年内到期的租赁负债	422,086,178	449,688,030
1年内到期的资产支持证券/ 资产支持票据	1,013,233,110	1,264,450,807
应付债券及借款利息	20,642,741	29,379,724
产品质量保证	433,083,237	545,905,228
其他	115,450,732	194,461,210
合计	6,156,045,202	7,054,690,842

其他说明：

注1：“其他”系本公司(甲方)划给广汽汇理(乙方)按年付息用于乙方吸收甲方股东定期存款45亿本金计提的一年内到期的应收利息。

46、其他流动负债

√适用 □不适用

单位：元 币种：人民币

项目	期末余额	期初余额
原保险合同负债	1,734,265,916	1,719,333,368
卖出回购金融资产款	2,172,437,241	380,704,415
合同负债税金	333,639,671	497,409,048
其他	28,928,527	40,428,630
合计	4,269,271,355	2,637,875,461

短期应付债券的增减变动：

□适用 √不适用

其他说明：

□适用 √不适用

47、长期借款**(1). 长期借款分类**

√适用 □不适用

单位：元 币种：人民币

项目	期末余额	期初余额
质押借款	66,423,320	43,076,923
信用借款	14,280,552,848	13,430,444,437
合计	14,346,976,168	13,473,521,360
减：一年内到期的长期借款	4,151,549,204	4,570,805,843
合计	10,195,426,964	8,902,715,517

注1：于2024年6月30日，长期借款的年利率范围在2.75%-6.18%之间。

注2：于2024年6月30日及2023年12月31日，本集团无已到期但尚未偿还的长期借款。

其他说明

□适用 √不适用

48、应付债券**(1). 应付债券**

□适用 √不适用

(2). 应付债券的具体情况：（不包括划分为金融负债的优先股、永续债等其他金融工具）

□适用 √不适用

(3). 可转换公司债券的说明

□适用 √不适用

转股权会计处理及判断依据

□适用 √不适用

(4). 划分为金融负债的其他金融工具说明

期末发行在外的优先股、永续债等其他金融工具基本情况

□适用 √不适用

期末发行在外的优先股、永续债等金融工具变动情况表

□适用 √不适用

其他金融工具划分为金融负债的依据说明

□适用 √不适用

其他说明：

□适用 √不适用

49、租赁负债

√适用 □不适用

单位：元 币种：人民币

项目	期末余额	期初余额
租赁付款额	2,327,922,738	2,350,127,980
减：未确认融资费用	335,124,461	415,667,740
减：一年内到期的租赁负债	287,556,009	449,688,030
合计	1,705,242,268	1,484,772,210

50、长期应付款

项目列示

□适用 √不适用

长期应付款

□适用 √不适用

专项应付款

□适用 √不适用

51、长期应付职工薪酬

√适用 □不适用

(1) 长期应付职工薪酬表

√适用 □不适用

单位：元 币种：人民币

项目	期末余额	期初余额
一、离职后福利-设定受益计划净负债	108,747,768	111,602,644
合计	108,747,768	111,602,644

(2) 设定受益计划变动情况

设定受益计划义务现值：

√适用 □不适用

单位：元 币种：人民币

项目	本期发生额	上期发生额
一、期初余额	111,602,644	89,897,460
二、计入当期损益的设定受益成本	0	0
1. 当期服务成本	0	0
2. 过去服务成本	0	0
3. 结算利得（损失以“-”表示）	0	0
4. 利息净额	0	0
三、计入其他综合收益的设定收益成本	0	0
1. 精算利得（损失以“-”表示）	0	0
四、其他变动	-2,854,876	-2,463,969
1. 结算时支付的对价	0	0
2. 已支付的福利	-2,854,876	-2,463,969
五、期末余额	108,747,768	87,433,491

计划资产：

□适用 √不适用

设定受益计划净负债（净资产）

√适用 □不适用

单位：元 币种：人民币

项目	本期发生额	上期发生额
一、期初余额	111,602,644	89,897,460
二、计入当期损益的设定受益成本	0	0
三、计入其他综合收益的设定收益成本	0	0
四、其他变动	-2,854,876	-2,463,969
五、期末余额	108,747,768	87,433,491

设定受益计划的内容及与之相关风险、对公司未来现金流量、时间和不确定性的影响说明：

□适用 √不适用

设定受益计划重大精算假设及敏感性分析结果说明

√适用 □不适用

项目	本期金额
年折现率	2.50%
补充医疗保险年增长率	2.00%
体检费年增长率	2.00%
统筹外养老福利的年增长率	0.00%
死亡率	中国人寿保险业经验生命表（2010-2013）-养老类业务男表及女表

其他说明：

√适用 □不适用

注：如果折现率增加（减少）25个基点，则设定受益计划义务现值将减少311万元（增加324万元）。上述敏感性分析是基于一个假设发生变动而其他假设均保持不变，但实际上各种假设通常是相互关联的。在上述敏感性分析中，报告期末设定受益计划净负债的计算方法与资产负债表

52、预计负债

√适用 □不适用

单位：元 币种：人民币

项目	期初余额	期末余额	形成原因
产品质量保证	923,713,495	980,334,594	与产品质量保证等或有事项相关
未决诉讼	45,292,909	18,112,194	
待执行的亏损合同	53,156,955	40,345,925	
其他	8,326,392	2,639,578	
合计	1,030,489,751	1,041,432,291	/

53、递延收益

递延收益情况

√适用 □不适用

单位：元 币种人民币

项目	期初余额	本期增加	本期减少	期末余额	形成原因
政府补助	2,178,231,347	449,542,893	332,741,716	2,295,032,523	
合计	2,178,231,347	449,542,893	332,741,716	2,295,032,523	/

负债项目	期初余额	本期新增补助金额	本期计入其他收益金额	其他变动	期末余额	与资产相关/与收益相关
研发获得的资金支持	433,628,670	96,978,923	68,656,348		461,951,245	与资产相关
中央预算内投资资金	419,611,946	5,500,000	3,535,581		421,576,365	与资产相关
整车项目获得的资金支持	821,316,596	143,117,821	126,509,823		837,924,594	与资产相关

汽车上下游企业获得的资金支持	436,402,261	8,195,200	15,282,974		429,314,487	与资产相关
与收益相关的政府补助						
研发获得的资金支持	20,121,821	12,979,027	2,308,334		30,792,514	与收益相关
整车项目获得的资金支持	43,138,533	173,194,200	105,753,717		110,579,016	与收益相关
汽车上下游企业获得的资金支持	4,011,520	9,577,722	10,694,940		2,894,302	与收益相关
合计	2,178,231,347	449,542,893	332,741,717		2,295,032,523	

其他说明：

适用 不适用

54、其他非流动负债

适用 不适用

单位：元 币种：人民币

项目	期末余额	期初余额
原保险合同负债	968,390,549	844,518,080
应付融资租赁款	0	38,107,611
继续涉入负债	397,160,000	397,160,000
广汽租赁 2023-1 资产支持专项计划	354,489,184	657,541,981
广汽租赁 2023-2 资产支持专项计划	263,016,890	430,518,835
广汽租赁 2023 年度第二期绿色资产支持票据	234,926,816	355,366,375
未履约义务	125,605,665	125,605,665
其他	71,866,047	71,373,449
合计	2,415,455,151	2,920,191,996

55、股本

适用 不适用

单位：元 币种：人民币

	期初余额	本次变动增减（+、-）			期末余额
		股权激励行权	限制性股票注销	小计	
股份总数	10,490,234,414	13,560	-3,330,156	-3,316,596	10,486,917,818

其他说明：

注 1：2024 年半年度，本公司股权激励对象累计行权且完成股份过户登记的共 13,560 股。

注 2：2024 年半年度，本公司限制性股票回购注销 3,330,156 股。

56、其他权益工具**(1) 期末发行在外的优先股、永续债等其他金融工具基本情况**

□适用 √不适用

(2) 期末发行在外的优先股、永续债等金融工具变动情况表

□适用 √不适用

其他权益工具本期增减变动情况、变动原因说明，以及相关会计处理的依据：

□适用 √不适用

其他说明：

□适用 √不适用

57、资本公积

√适用 □不适用

单位：元 币种：人民币

项目	期初余额	本期增加	本期减少	期末余额
资本溢价（股本溢价）（注1）	39,455,589,495	179,670	11,855,356	39,443,913,809
其他资本公积				
（1）被投资单位除净损益和其他综合收益、利润分配以外的所有者权益的其他变动	598,027,756	15,410,137	129,467,136	483,970,757
（2）原制度资本公积转入	19,267,200	-	-	19,267,200
（3）股份支付计入所有者权益的金额（注2）	1,320,766,243	-	67,529	1,320,698,714
合计	41,393,650,694	15,589,807	141,390,021	41,267,850,480

其他说明，包括本期增减变动情况、变动原因说明：

注1：本期资本公积-资本溢价增加主要为股权激励行权及回购限制性股票影响，其中：

（1）2024年度，本公司股权激励对象累计行权且完成股份过户登记的共13,560股，相应增加资本公积-资本溢价179,670元。

（2）2024年度，本公司因注销限制性股票3,330,156股，相应减少资本公积-资本溢价11,855,356元。

注2：本集团于2020年11月、2023年1月向职工授予股票期权及限制性股票，本期减少为预留股票期权激励计划激励对象行权后转入资本公积-资本溢价。

58、库存股

√适用 □不适用

单位：元 币种：人民币

项目	期初余额	本期增加	本期减少	期末余额
限制性股票	127,974,867	0	15,185,511	112,789,356
普通股	0	25,988,432	0	25,988,432
合计	127,974,867	25,988,432	15,185,511	138,777,788

其他说明，包括本期增减变动情况、变动原因说明：

注：2024 半年度库存股变化主要是本公司限制性股票回购注销以及普通股回购。

59、其他综合收益

√适用 □不适用

单位：元 币种：人民币

项目	期初余额	本期发生金额						期末余额
		本期所得税前发生额	减：前期计入其他综合收益当期转入损益	减：前期计入其他综合收益当期转入留存收益	减：所得税费用	税后归属于母公司	税后归属于少数股东	
一、不能重分类进损益的其他综合收益	112,828,429	135,991,529	0	0	33,997,881	101,993,648	0	214,822,077
其中：重新计量设定受益计划变动额	-9,683,096	0	0	0	0	0	0	-9,683,096
权益法下不能转损益的其他综合收益	-4,117,234	0	0	0	0	0	0	-4,117,234
其他权益工具投资公允价值变动	126,628,759	135,991,529	0	0	33,997,881	101,993,648	0	228,622,407
二、将重分类进损益的其他综合收益	6,490,325	135,794,812	0	0	22,092,418	99,011,124	14,691,270	105,501,449
其中：权益法下可转损益的其他综合收益	-1,594,953	0	0	0	0	0	0	-1,594,953
其他债权投资公允价值变动	11,993,865	36,374,572	0	0	9,093,643	20,648,519	6,632,410	32,642,384
其他债权投资信用减值准备	1,354,147	51,995,100	0	0	12,998,775	38,996,325	0	40,350,472
外币财务报表折算差额	-5,262,734	47,425,140	0	0	0	39,366,280	8,058,860	34,103,546
其他综合收益合计	119,318,754	271,786,341	0	0	56,090,299	201,004,772	14,691,270	320,323,526

60、专项储备

√适用 □不适用

单位：元 币种：人民币

项目	期初余额	本期增加	本期减少	期末余额
安全生产费	62,268,649	53,024,841	43,686,293	71,607,197
合计	62,268,649	53,024,841	43,686,293	71,607,197

61、盈余公积

√适用 □不适用

单位：元 币种：人民币

项目	期初余额	本期增加	本期减少	期末余额
法定盈余公积	5,498,401,539	0	0	5,498,401,539
合计	5,498,401,539	0	0	5,498,401,539

62、未分配利润

√适用 □不适用

单位：元 币种：人民币

项目	本期	上年度
调整前上期末未分配利润	57,626,670,774	55,726,793,669
调整期初未分配利润合计数（调增+，调减-）		
调整后期初未分配利润	57,626,670,774	55,726,793,669
加：本期归属于母公司所有者的净利润	1,516,347,070	4,428,903,018
减：提取法定盈余公积		
提取任意盈余公积		
提取一般风险准备		118,332,334
应付普通股股利	1,048,691,104	2,410,635,884
转作股本的普通股股利		
提取职工奖励基金		57,695
期末未分配利润	58,094,326,740	57,626,670,774

2024年5月20日，公司召开2023年年度股东大会审议通过2023年度利润分配方案，每股派发现金红利0.1元（含税），公司本期共计派发现金红利10.49亿元。

63、营业收入和营业成本**(1). 营业收入和营业成本情况**

√适用 □不适用

单位：元 币种：人民币

项目	本期发生额		上期发生额	
	收入	成本	收入	成本
主营业务	45,163,864,554	42,185,515,300	60,972,344,504	57,751,652,556
其他业务	643,635,446	543,946,681	615,270,784	660,832,770
合计	45,807,500,000	42,729,461,981	61,587,615,288	58,412,485,326

(2). 营业收入、营业成本的分解信息

√适用 □不适用

单位：元 币种：人民币

合同分类	本期发生额	上期发生额
	营业收入	营业收入
商品类型		
汽车业务及相关贸易	43,795,565,023	60,167,471,194
其他	2,011,934,977	1,420,144,094
合计	45,807,500,000	61,587,615,288
在某一时点确认的收入：		
销售汽车及相关产品	40,907,295,756	56,484,577,523
在某一时段内确认：	0	0
保养、运输及其他服务收入	2,458,784,033	2,727,584,536
其他来源收入（注）	2,441,420,211	2,375,453,229
合计	45,807,500,000	61,587,615,288

其他说明

√适用 □不适用

注：其他来源收入包括保险收入以及租赁收入等。

(3). 履约义务的说明

□适用 √不适用

(4). 分摊至剩余履约义务的说明

□适用 √不适用

(5). 重大合同变更或重大交易价格调整

□适用 √不适用

64. 利息收入和利息支出

单位：元 币种：人民币

项目	本期发生额		上期发生额	
	收入	支出	收入	支出
金融企业利息收入/利息支出	447,550,643	86,451,769	323,378,803	69,303,027

65. 税金及附加

√适用 □不适用

单位：元 币种：人民币

项目	本期发生额	上期发生额
消费税	925,581,771	994,924,214
城市维护建设税	92,143,254	123,272,220
教育费附加	64,932,068	87,536,777
房产税	87,905,247	65,199,882
印花税	68,290,370	77,662,674
土地使用税	18,065,137	10,198,931
其他税种	1,058,180	2,550,253
合计	1,257,976,027	1,361,344,951

66、销售费用

√适用 □不适用

单位：元 币种：人民币

项目	本期发生额	上期发生额
工资及员工福利	337,861,012	506,244,673
广告费用	1,373,064,782	1,300,006,784
物流仓储费	98,756,867	43,972,910
售后服务及销售奖励	618,055,924	507,206,007
其他	402,149,777	211,706,866
合计	2,829,888,362	2,569,137,240

67、管理费用

√适用 □不适用

单位：元 币种：人民币

项目	本期发生额	上期发生额
工资及员工福利	1,115,484,218	997,538,464
事务经费	366,232,785	476,744,931
折旧及摊销	523,020,199	248,660,040
其他	56,471,411	118,643,207
合计	2,061,208,613	1,841,586,642

68、研发费用

√适用 □不适用

单位：元 币种：人民币

项目	本期发生额	上期发生额
工资福利及奖金	285,713,308	370,677,113
直接投入	80,400,403	99,590,418
摊销及折旧费	254,325,407	236,227,598
其他相关费用	60,341,753	154,657,674
合计	680,780,871	861,152,803

69、财务费用

√适用 □不适用

单位：元 币种：人民币

项目	本期发生额	上期发生额
利息费用	306,423,670	177,834,812
减：利息收入	349,940,456	357,255,519
汇兑损益	-201,995,327	5,565,873
其他	17,382,148	22,700,263
合计	-228,129,965	-151,154,571

70、其他收益

√适用 □不适用

单位：元 币种：人民币

按性质分类	本期发生额	上期发生额
-------	-------	-------

与资产相关的政府补助：		
研发获得的资金支持	68,656,348	66,164,756
中央预算内投资资金	3,535,581	2,533,490
整车项目获得的资金支持	126,509,823	104,068,562
汽车上下游企业获得的资金支持	15,282,974	15,067,484
与收益相关的政府补助：		
研发获得的资金支持	12,198,912	18,162,568
整车项目获得的资金支持	484,796,164	12,504,761
汽车上下游企业获得的资金支持	369,090,161	10,180,141
其他	185,797,776	18,022,453
合计	1,265,867,739	246,704,215

71、投资收益

√适用 □不适用

单位：元 币种：人民币

项目	本期发生额	上期发生额
权益法核算的长期股权投资收益	2,010,925,007	5,300,498,756
处置长期股权投资产生的投资收益	1,105,948,688	126,220
交易性金融资产在持有期间的投资收益	6,084,133	63,196,449
其他权益工具投资在持有期间取得的股利收入	18,095,534	18,256,422
债权投资在持有期间取得的利息收入	9,576,692	11,981,183
其他债权投资在持有期间取得的利息收入	37,241,990	10,538,661
处置交易性金融资产取得的投资收益	396,138	-8,355
其他非流动金融资产在持有期间的投资收益	41,771,868	15,941,328
处置其他非流动金融资产取得的投资收益	-51,534,376	590,337
债务重组收益	628,860	0
其他	79,562,570	27,064,410
合计	3,258,697,104	5,448,185,411

72、净敞口套期收益

□适用 √不适用

73、公允价值变动收益

√适用 □不适用

单位：元 币种：人民币

产生公允价值变动收益的来源	本期发生额	上期发生额
交易性金融资产	962,292	558,833
其他非流动金融资产	-35,821,828	21,593,243
合计	-34,859,536	22,152,076

74、信用减值损失

√适用 □不适用

单位：元 币种：人民币

项目	本期发生额	上期发生额
应收账款坏账损失	5,831,640	-27,879,235
其他应收款坏账损失	1,419,051	989,100
债权投资减值损失	181,994	27,695
长期应收款坏账损失	-246,920,951	-153,442,063
贷款\委托贷款减值损失	32,265,955	-35,882,619
其他	-2,791,153	-5,875,677
合计	-210,013,464	-222,062,799

75、资产减值损失

√适用 □不适用

单位：元 币种：人民币

项目	本期发生额	上期发生额
一、合同资产减值损失	0	0
二、存货跌价损失及合同履约成本减值损失	-28,708,733	-64,265,671
三、长期股权投资减值损失	0	0
四、投资性房地产减值损失	0	0
五、固定资产减值损失	0	-28,862,400
六、无形资产减值损失	0	0
七、其他	-470	0
合计	-28,709,203	-93,128,071

76、资产处置收益

√适用 □不适用

单位：元 币种：人民币

项目	本期发生额	上期发生额
处置未划分为持有待售的非流动资产处置利得或损失	51,281,908	36,479,631
合计	51,281,908	36,479,631

其他说明：

□适用 √不适用

77、营业外收入

√适用 □不适用

单位：元 币种：人民币

项目	本期发生额	上期发生额	计入当期非经常性损益的金额
接受捐赠利得	233,598	0	233,598
政府补助	4,703	53,846	4,703
盘盈利得	303,543	0	303,543
其他	42,698,790	10,648,887	42,698,790
合计	43,240,634	10,702,733	43,240,634

其他说明：

适用 不适用

78、营业外支出

适用 不适用

单位：元 币种：人民币

项目	本期发生额	上期发生额	计入当期非经常性损益的金额
非流动资产处置损失合计	1,056,631	136,212	1,056,631
公益性捐赠支出	313,000	949,824	313,000
盘亏损失	0	0	0
其他	11,123,501	25,528,461	11,123,501
合计	12,493,132	26,614,497	12,493,132

79、所得税费用

(1) 所得税费用表

适用 不适用

单位：元 币种：人民币

项目	本期发生额	上期发生额
当期所得税费用	384,232,143	171,045,723
递延所得税费用	-429,668,666	-426,794,409
合计	-45,436,523	-255,748,686

(2) 会计利润与所得税费用调整过程

适用 不适用

其他说明：

适用 不适用

80、其他综合收益

适用 不适用

详见附注

81、现金流量表项目

(1). 与投资活动有关的现金

收到的重要的投资活动有关的现金

适用 不适用

单位：元 币种：人民币

项目	本期发生额	上期发生额
同业存单	5,841,636,336	7,973,324,789
处置金融产品	2,996,884,637	1,462,033,605
合计	8,838,520,973	9,435,358,394

支付的重要的投资活动有关的现金

适用 不适用

单位：元 币种：人民币

项目	本期发生额	上期发生额
同业存单	13,379,098,563	10,253,208,306
投资理财产品、货币基金、金融资产	3,611,470,044	2,424,788,949
合计	16,990,568,607	12,677,997,255

收到的其他与投资活动有关的现金

√适用 □不适用

单位：元 币种：人民币

项目	本期发生额	上期发生额
大额存单	140,000,000	590,000,000
收到委托贷款本金	43,113,682	116,734,836
买入返售金融资产支付的现金净额	0	132,790,635
其他	749,269	1,597
合计	183,862,951	839,527,068

支付的其他与投资活动有关的现金

√适用 □不适用

单位：元 币种：人民币

项目	本期发生额	上期发生额
大额存单	500,000,000	0
买入返售金融资产支付的现金净额	180,123,136	0
支付汇理股东存款	0	2,000,000,000
支付委托贷款	0	650,000,000
其他	9,076,316	2,157,381
合计	689,199,452	2,652,157,381

(2). 与筹资活动有关的现金

收到的其他与筹资活动有关的现金

√适用 □不适用

单位：元 币种：人民币

项目	本期发生额	上期发生额
卖出回购金融资产	0	74,245,251
融资租赁款/资产证券化	134,255,595	2,757,000,104
其他	1,160,199	11,457,828
合计	135,415,794	2,842,703,183

支付的其他与筹资活动有关的现金

√适用 □不适用

单位：元 币种：人民币

项目	本期发生额	上期发生额
支付的资产支持证券本金	2,298,128,050	2,726,553,995
支付租赁款本金	159,243,506	50,101,252
买入回购金融资产	49,254,693	0
其他	187,801,668	1,880,841
合计	2,694,427,917	2,778,536,088

(3). 以净额列报现金流量的说明

□适用 √不适用

(4). 不涉及当期现金收支、但影响企业财务状况或在未来可能影响企业现金流量的重大活动及财务影响

□适用 √不适用

82、现金流量表补充资料

(1) 现金流量表补充资料

√适用 □不适用

单位：元 币种：人民币

补充资料	本期金额	上期金额
1. 将净利润调节为经营活动现金流量：		
净利润	1,215,861,558	2,625,317,402
加：资产减值准备	28,709,203	93,128,071
信用减值损失	210,013,464	222,062,799
固定资产折旧、油气资产折耗、生产性生物资产折旧	1,496,886,608	1,377,667,393
使用权资产摊销	102,085,280	250,806,103
无形资产摊销	2,756,929,155	1,966,418,001
长期待摊费用摊销	220,706,449	161,113,671
处置固定资产、无形资产和其他长期资产的损失（收益以“-”号填列）	-51,281,908	-36,479,631
固定资产报废损失（收益以“-”号填列）	1,056,631	136,212
公允价值变动损失（收益以“-”号填列）	34,859,536	-22,152,076
财务费用（收益以“-”号填列）	305,627,985	177,834,812
投资损失（收益以“-”号填列）	-3,258,697,105	-5,448,185,411
递延所得税资产减少（增加以“-”号填列）	-557,709,040	-437,074,465
递延所得税负债增加（减少以“-”号填列）	128,040,374	10,280,057
存货的减少（增加以“-”号填列）	-1,195,564,766	347,460,801
经营性应收项目的减少（增加以“-”号填列）	4,778,837,387	-5,111,384,231
经营性应付项目的增加（减少以“-”号填列）	-3,581,838,676	3,849,365,180
其他	0	0
经营活动产生的现金流量净额	2,634,522,135	26,314,688
2. 不涉及现金收支的重大投资和筹资活动：		
债务转为资本	0	0
一年内到期的可转换公司债券	0	0
融资租入固定资产	0	0
3. 现金及现金等价物净变动情况：		
现金的期末余额	39,121,845,292	40,860,804,646
减：现金的期初余额	45,864,791,306	37,478,546,717
加：现金等价物的期末余额	0	0

减：现金等价物的期初余额	0	0
现金及现金等价物净增加额	-6,742,946,014	3,382,257,929

(2) 本期支付的取得子公司的现金净额

□适用 √不适用

(3) 本期收到的处置子公司的现金净额

□适用 √不适用

(4) 现金和现金等价物的构成

√适用 □不适用

单位：元 币种：人民币

项目	期末余额	期初余额
一、现金	39,121,845,292	45,864,791,306
其中：库存现金	533,421	169,353
可随时用于支付的银行存款	39,121,311,871	45,631,297,601
可随时用于支付的其他货币资金	0	233,324,352
二、现金等价物	-	-
其中：三个月内到期的债券投资	-	-
三、期末现金及现金等价物余额	39,121,845,292	45,864,791,306
其中：母公司或集团内子公司使用受限制的现金和现金等价物	0	0

其他说明：

□适用 √不适用

83、所有者权益变动表项目注释

说明对上年期末余额进行调整的“其他”项目名称及调整金额等事项：

□适用 √不适用

84、外币货币性项目

(1). 外币货币性项目

√适用 □不适用

单位：元

项目	期末外币余额	折算汇率	期末折算人民币余额
货币资金	-	-	573,381,117
其中：美元	66,538,271	7.13	474,204,947
港币	96,693,375	0.91	88,250,109
日元	85,930,578	0.04	3,844,362
欧元	923,236	7.66	7,073,555
其他币种	3,803		8,144
应收账款	-	-	57,576,361
其中：美元			
港币	63,084,938	0.91	57,576,361

其他应收账款			37,990,565
其中：美元	2,346,445	7.13	16,722,646
港币	23,302,712	0.91	21,267,919
其他应付账款			1,460,272
其中：美元	17,296	7.13	123,262
港币	1,464,928	0.91	1,337,010

(2). 境外经营实体说明，包括对于重要的境外经营实体，应披露其境外主要经营地、记账本位币及选择依据，记账本位币发生变化的还应披露原因

适用 不适用

85、租赁

(1) 作为承租人

适用 不适用

(2) 作为出租人

作为出租人的经营租赁

适用 不适用

作为出租人的融资租赁

适用 不适用

未折现租赁收款额与租赁投资净额的调节表

适用 不适用

未来五年未折现租赁收款额

适用 不适用

(3) 作为生产商或经销商确认融资租赁销售损益

适用 不适用

86、数据资源

适用 不适用

八、研发支出

(1). 按费用性质列示

适用 不适用

单位：元 币种：人民币

项目	本期发生额	上期发生额
工资及福利	2,214,689,159	2,003,182,471
其他相关费用	1,035,978,085	1,160,930,533
合计	3,250,667,244	3,164,113,004
其中：费用化研发支出	460,973,704	693,434,517
资本化研发支出	2,789,693,540	2,470,678,487

(2). 符合资本化条件的研发项目开发支出

√适用 □不适用

单位：元 币种：人民币

项目	期初余额	本期增加金额	本期减少金额			期末余额
		内部开发支出	确认为无形资产	转入当期损益	当期出售	
开发阶段支出	3,128,433,230	2,789,693,540	989,944,324	0	239,074,431	4,689,108,015
研究阶段支出	0	460,973,704	0	460,973,704	0	0
合计	3,128,433,230	3,250,667,244	989,944,324	460,973,704	239,074,431	4,689,108,015

重要的资本化研发项目

□适用 √不适用

开发支出减值准备

√适用 □不适用

单位：元 币种：人民币

项目	期初余额	本期增加	本期减少	期末余额	减值测试情况
自主车型开发项目	458,308,045	-	-	458,308,045	
合计	458,308,045	-	-	458,308,045	/

(3). 重要的外购在研项目

□适用 √不适用

九、合并范围的变更

1、非同一控制下企业合并

适用 不适用

2、同一控制下企业合并

适用 不适用

3、反向购买

适用 不适用

4、处置子公司

本期是否存在丧失子公司控制权的交易或事项

适用 不适用

其他说明：

适用 不适用

是否存在通过多次交易分步处置对子公司投资且在本期丧失控制权的情形

适用 不适用

其他说明：

适用 不适用

5、其他原因的合并范围变动

说明其他原因导致的合并范围变动（如，新设子公司、清算子公司等）及其相关情况：

适用 不适用

本年投资新设 16 家子公司。

6、其他

适用 不适用

十、在其他主体中的权益

1、在子公司中的权益

(1). 企业集团的构成

√适用 □不适用

单位:元 币种:人民币

子公司名称	主要经营地	注册地	业务性质	持股比例(%)	
				直接	间接
中隆投资有限公司	中国香港	中国香港	本公司投资项目的管理	100	-
广州骏威企业发展有限公司	广东省广州市	广东省广州市	投资及管理企业	100	-
广州汽车集团客车有限公司	广东省广州市	广东省广州市	制造、销售汽车整车及汽车零配件	50	50
广汽传祺汽车有限公司(曾用名:广汽乘用车有限公司)	广东省广州市	广东省广州市	制造、销售汽车整车及汽车零配件	100	-
广汽商贸有限公司	广东省广州市	广东省广州市	贸易代理,货物及技术进出口,商品批发及零售,汽车及汽车零配件销售,汽车、房屋及场地租赁,展览服务,投资管理,货物运输、包装、仓储等	100	-
广州本田汽车第一销售有限公司	广东省广州市	广东省广州市	销售汽车及汽车零配件、汽车售后服务	-	100
广州长力汽车销售有限公司	广东省广州市	广东省广州市	销售汽车及汽车零配件、汽车售后服务	-	100
广州汽车集团进出口贸易有限公司	广东省广州市	广东省广州市	进出口贸易,商品批发及零售	-	100
广州广汽融资租赁有限公司(曾用名:广州广汽租赁有限公司)	广东省广州市	广东省广州市	汽车及设备租赁、二手车销售、融资租赁服务	-	100
广州市广汽商贸汽车用品有限公司	广东省广州市	广东省广州市	汽车用品零售与批发	-	100
广州广汽商贸长润汽车销售有限公司	广东省广州市	广东省广州市	销售汽车及汽车零配件、汽车售后服务	-	100

广州广汽商贸长凯汽车销售有限公司	广东省 广州市	广东省 广州市	销售汽车及汽车零配件、汽车售后服务	-	60
广州广汽商贸长宁汽车销售有限公司	广东省 广州市	广东省 广州市	销售汽车及汽车零配件、汽车售后服务	-	100
北京长京行汽车销售服务有限公司	北京市	北京市	销售汽车及汽车零配件、汽车售后服务	-	60
重庆长俊汽车销售服务有限公司	重庆市	重庆市	销售汽车及汽车零配件、汽车售后服务	-	60
广汽丰通物流有限公司	广东省 广州市	广东省 广州市	物流运输、仓储服务	-	55
广州广汽产业发展有限公司	广东省 广州市	广东省 广州市	房地产开发经营、房屋租赁、物业管理	-	100
成都广新物流有限公司	四川省 成都市	四川省 成都市	物流运输、仓储服务	-	55
广州广汽商贸长昕汽车销售有限公司	广东省 广州市	广东省 广州市	销售汽车及汽车零配件、汽车售后服务	-	100
北京长怡汽车销售服务有限公司	北京市	北京市	销售汽车及汽车零配件、汽车售后服务	-	100
新疆广汽商贸长信汽车销售有限公司	新疆乌 鲁木齐 市	新疆乌 鲁木齐 市	销售汽车及汽车零配件、汽车售后服务	-	60
广州长盛汽车销售服务有限公司	广东省 广州市	广东省 广州市	销售汽车及汽车零配件、汽车售后服务	-	100
南京长昊汽车销售服务有限公司	江苏省 南京市	江苏省 南京市	销售汽车及汽车零配件、汽车售后服务	-	100
郑州保中仓储有限公司	河南省 郑州市	河南省 郑州市	物流运输、仓储服务	-	100
沈阳环沈物流有限公司	辽宁省 沈阳市	辽宁省 沈阳市	物流运输、仓储服务	-	100
广州长悦雷克萨斯汽车销售服务有限公司	广东省 广州市	广东省 广州市	销售汽车及汽车零配件、汽车售后服务	-	100
重庆长捷汽车销售服务有限公司	重庆市	重庆市	销售汽车及汽车零配件、汽车售后服务	-	100

广汽零部件有限公司	广东省 广州市	广东省 广州市	制造、销售汽车及摩托车零配件	51	49
广州华德汽车弹簧有限公司	广东省 广州市	广东省 广州市	生产、加工、销售各类弹簧	-	100
广州广汽荻原模具冲压有限公司	广东省 广州市	广东省 广州市	汽车车身冲压焊接零部件生产及销售	-	94.8675
广爱保险经纪有限公司	广东省 广州市	广东省 广州市	保险经纪	-	75.1
骏威汽车有限公司	中国香港	中国香港	本公司投资项目的管理	-	100
骏国有限公司	中国香港	中国香港	本公司投资项目的管理	-	100
启城发展有限公司	中国香港	中国香港	本公司投资项目的管理	-	100
广州广汽商贸物流有限公司	广东省 广州市	广东省 广州市	物流运输、仓储服务	-	100
重庆广汽长冠汽车销售有限公司	重庆市	重庆市	销售汽车及汽车零配件、汽车售后服务	-	60
北京广汽长瑞汽车销售有限公司	北京市	北京市	销售汽车及汽车零配件	-	60
广州广汽商贸长宏汽车科技服务有限公司	广东省 广州市	广东省 广州市	销售汽车及汽车零配件	-	100
优湃能源科技（广州）有限公司（曾用名：广州广汽商贸再生资源有限公司）	广东省 广州市	广东省 广州市	回收、销售：废钢、废金属屑、废塑料、废纸	-	100
湖南广汽长坤汽车销售有限公司	湖南省 长沙市	湖南省 长沙市	销售汽车及汽车零配件、汽车售后服务	-	60
南京长益汽车销售有限公司	江苏省 南京市	江苏省 南京市	销售汽车及汽车零配件、汽车售后服务	-	100
广汽乘用车（杭州）有限公司	浙江省 杭州市	浙江省 杭州市	各类乘用车及底盘制造及销售；汽车零部件及配件制造、批发及零售	-	51
杭州广杭汽车销售服务有限公司	浙江省 杭州市	浙江省 杭州市	销售汽车及汽车零配件	-	51

众诚汽车保险股份有限公司	广东省 广州市	广东省 广州市	财产保险；健康和意外保险；再保险	27.1074	26.4462
长沙广汽东阳汽车零部件有限公司	湖南省 长沙市	湖南省 长沙市	交通工具之塑料类零部件产品的设计、开发、制造；销售	-	51
长沙长威汽车销售有限公司	湖南省 长沙市	湖南省 长沙市	销售汽车及汽车零配件、汽车售后服务	-	100
成都广久物流有限公司	四川省 成都市	四川省 成都市	物流运输、仓储服务	-	60
武汉广裕物流有限公司	湖北省 武汉市	湖北省 武汉市	物流运输、仓储服务	-	100
广汽资本有限公司	广东省 广州市	广东省 广州市	利用自有资金进行对外投资；投资管理；投资咨询	100	-
天津长津祥汽车销售服务有限公司	天津市	天津市	销售汽车及汽车零配件、汽车售后服务	-	100
济南广浩物流有限公司	山东省 济南市	山东省 济南市	物流运输、仓储服务	-	100
长沙广汽长辉汽车销售有限公司	湖南省 长沙市	湖南省 长沙市	销售汽车及汽车零配件、汽车售后服务	-	100
梅州广汽部件汽车系统有限公司	广东省 梅州市	广东省 梅州市	研发、制造、销售：汽车、摩托车弹性部件和汽车动力传输部件	-	100
广州广爱数字科技有限公司（曾用名广州广爱汽车咨询服务有限公司）	广东省 广州市	广东省 广州市	商品信息服务等	-	75.1
梅州广汽华德汽车零部件有限公司	广东省 梅州市	广东省 梅州市	制造、销售汽车及摩托车零配件，提供售后服务	-	100
怀化长顺汽车销售有限公司	湖南省 怀化市	湖南省 怀化市	销售汽车及汽车零配件	-	100
重庆广汽长渝汽车销售有限公司	重庆市	重庆市	销售汽车及汽车零配件、汽车售后服务	-	100

梅州广汽商贸广达物流有限公司	广东省 梅州市	广东省 梅州市	物流运输、仓储服务	-	100
广汽传祺汽车销售有限公司	广东省 广州市	广东省 广州市	销售汽车及汽车零配件	-	100
广州盈霈私募基金管理有限公司（曾用名：广州盈霈投资管理有限公司）	广东省 广州市	广东省 广州市	投资咨询服务；投资管理服务；	-	80
成都长缘汽车销售服务有限公司	四川省 成都市	四川省 成都市	销售汽车及汽车零配件、汽车售后服务	-	100
哈尔滨长青博实汽车销售服务有限公司	黑龙江省 哈尔滨市	黑龙江省 哈尔滨市	销售汽车及汽车零配件、汽车售后服务	-	60
云南广汽长汇汽车销售服务有限公司	云南省 昆明市	云南省 昆明市	销售汽车及汽车零配件、汽车售后服务	-	100
广州华智汽车部件有限公司	广东省 广州市	广东省 广州市	汽车零配件制造及销售	-	60
株洲长远汽车销售服务有限公司	湖南省 株洲市	湖南省 株洲市	销售汽车及汽车零配件、汽车售后服务	-	70
湘潭长霖汽车销售服务有限公司	湖南省 湘潭市	湖南省 湘潭市	销售汽车及汽车零配件、汽车售后服务	-	70
广汽传祺汽车（新疆）销售有限公司	新疆 乌鲁木齐市	新疆 乌鲁木齐市	销售汽车及汽车零配件	-	100
大圣科技股份有限公司	广东省 广州市	广东省 广州市	二手车及汽车销售；汽车零配件批发及零售；汽车租赁；物联网服务	85	15
重庆长翰汽车销售有限公司	重庆市	重庆市	销售汽车及汽车零配件、汽车售后服务	-	100
湖南长贸实业发展有限公司	湖南省 长沙市	湖南省 长沙市	汽车租赁；汽车产业园的招商、开发、建设；物业管理；房屋及场地租赁	-	100
无锡长旺汽车销售服务有限公司	江苏省 无锡市	江苏省 无锡市	销售汽车及汽车零配件、汽车售后服务	-	100

秦皇岛长漆汽车销售有限公司	河北省 秦皇岛市	河北省 秦皇岛市	销售汽车及汽车零配件、汽车售后服务	-	100
昆明广汽长盈汽车销售服务有限公司	云南省 昆明市	云南省 昆明市	销售汽车及汽车零配件、汽车售后服务	-	100
广州广祐物流发展有限公司	广东省 广州市	广东省 广州市	物流运输、仓储服务	-	100
绥化长昇博实汽车销售服务有限公司	黑龙江省 绥化市	黑龙江省 绥化市	销售汽车及汽车零配件、汽车售后服务	-	60
乌鲁木齐长友利群汽车销售服务有限公司	新疆 乌鲁木齐市	新疆 乌鲁木齐市	销售汽车及汽车零配件、汽车售后服务	-	60
广汽埃安新能源汽车股份有限公司	广东省 广州市	广东省 广州市	汽车整车制造身、挂车制造及汽车销售；电车制造	64.89	12
广州汽车集团财务有限公司	广东省 广州市	广东省 广州市	对成员单位办理财务和融资顾问、信用鉴证及相关的咨询、代理业务；协助成员单位实现交易款项的收付	90	10
广州汽车集团科技有限公司	广东省 广州市	广东省 广州市	发动机热管理系统技术研究、开发；发动机热平衡系统技术研究、开发；太阳能技术研究、开发、技术服务	100	-
GACR&DCenterSiliconValleyInc.	美国	美国	汽车工程技术开发	-	100
广州盈蓬私募基金管理有限公司（曾用名：广州盈蓬投资管理有限公司）	广东省 广州市	广东省 广州市	投资管理服务；投资咨询服务；企业自有资金投；	-	100
广州商铁物流有限责任公司	广东省 广州市	广东省 广州市	物流运输、仓储服务	-	70
北京长申汽车销售有限公司	北京市	北京市	销售汽车及汽车零配件、汽车售后服务	-	100

大连长旭汽车销售有限公司	辽宁省 大连市	辽宁省 大连市	销售汽车及汽车零配件、汽车售后服务	-	100
泰安广汽商贸长泰汽车销售有限公司	山东省 泰安市	山东省 泰安市	销售汽车及汽车零配件、汽车售后服务	-	67
霸州市长行汽车销售有限公司	河北省 廊坊市	河北省 廊坊市	销售汽车及汽车零配件、汽车售后服务	-	60
株洲长运汽车销售服务有限公司	湖南省 株洲市	湖南省 株洲市	销售汽车及汽车零配件、汽车售后服务	-	100
唐山长冀汽车销售服务有限公司	河北省 唐山市	河北省 唐山市	销售汽车及汽车零配件、汽车售后服务	-	100
楚雄长轩汽车销售服务有限责任公司	云南省 楚雄彝族自治州	云南省 楚雄彝族自治州	销售汽车及汽车零配件	-	100
广汽传祺汽车（陕西）销售有限公司	陕西省 渭南市	陕西省 渭南市	汽车及汽车零配件的销售	-	100
广汽传祺汽车（湖北）销售有限公司	湖北省 宜昌市	湖北省 宜昌市	汽车及汽车零配件的销售	-	100
梅州广汽零部件产业有限公司	广东省 梅州市	广东省 梅州市	汽车零部件及配件研发、制造	-	100
梅州广汽汽车弹簧有限公司	广东省 梅州市	广东省 梅州市	汽车零部件及配件制造	-	70
宜昌广汽零部件车身系统有限公司	湖北省 宜昌市	湖北省 宜昌市	汽车零部件及配件制造、销售	-	100
陕西广汉物流有限公司	陕西省 渭南市	陕西省 渭南市	物流运输、仓储服务	-	100
沈阳好车芝麻科技有限公司	辽宁省 沈阳市	辽宁省 沈阳市	软件开发；信息系统集成服务；信息技术咨询服务；数据处理和存储服务	-	100
文山长利汽车销售服务有限公司	云南省 文山壮族苗族自治州	云南省 文山壮族苗族自治州	销售汽车及汽车零配件、汽车售后服务	-	100

北京长澜汽车销售有限公司	北京市	北京市	销售汽车及汽车零配件、汽车售后服务	-	100
广汽时代动力电池系统有限公司	广东省广州市	广东省广州市	锂离子电池制造	25	26
南方（韶关）智能网联新能源汽车试验检测中心有限公司	广东省韶关市	广东省韶关市	汽车试验与检测服务及相关的技术服务	77.52	-
广东省智能网联汽车创新中心有限公司	广东省广州市	广东省广州市	汽车标准及相关技术研究 联网汽车相关技术研究；智能	75	-
广州祺盛动力总成有限公司	广东省广州市	广东省广州市	发动机热管理系统制造	-	100
广汽国际（香港）有限公司（曾用名：广汽乘用车国际有限公司）	中国香港	中国香港	汽车、汽车零配件和设备制造和销售	-	100
广汽零部件（广州）产业园有限公司	广东省广州市	广东省广州市	汽车产业园的招商、开发、建设	-	100
衡阳长湘汽车销售服务有限公司	湖南省衡阳市	湖南省衡阳市	销售汽车及汽车零配件、汽车售后服务	-	70
株洲长泽汽车销售服务有限公司	湖南省株洲市	湖南省株洲市	销售汽车及汽车零配件、汽车售后服务	-	100
沧州长沧汽车销售服务有限公司	河北省沧州市	河北省沧州市	销售汽车及汽车零配件、汽车售后服务	-	100
广州祺宸汽车服务有限公司	广东省广州市	广东省广州市	租赁财产的残值处理及维修、汽车租赁	-	100
佛山长翔汽车销售服务有限公司	广东省佛山市	广东省佛山市	销售汽车及汽车零配件、汽车售后服务	-	80
保定长振汽车销售有限公司	河北省保定市	河北省保定市	销售汽车及汽车零配件、汽车售后服务	-	100
成都益新埃安汽车销售服务有限公司（曾用名：成都广汽长奕汽车销售有限公司）	四川省成都市	四川省成都市	销售汽车及汽车零配件、汽车售后服务	-	100
沧州长裕汽车销售服务有限公司	河北省沧州市	河北省沧州市	销售汽车及汽车零配件、汽车售后服务	-	100
哈尔滨长琛汽车销售服务有限公司	黑龙江省哈尔滨市	黑龙江省哈尔滨市	销售汽车及汽车零配件、汽车售后服务	-	99

珠海长硕汽车销售服务有限公司	广东省 珠海市	广东省 珠海市	销售汽车及汽车零配件、汽车售后服务	-	100
上海长岚汽车销售有限公司	上海市	上海市	销售汽车及汽车零配件、汽车售后服务	-	100
绥化长展汽车销售服务有限公司	黑龙江省 绥化市	黑龙江省 绥化市	销售汽车及汽车零配件、汽车售后服务	-	99
广州长晴汽车销售服务有限公司	广东省 广州市	广东省 广州市	销售汽车及汽车零配件、汽车售后服务	-	100
广州天河东圃昊铂汽车销售服务有限公司（曾用名：广州长誉汽车销售服务有限公司）	广东省 广州市	广东省 广州市	销售汽车及汽车零配件、汽车售后服务	-	100
广州长溢汽车销售服务有限公司	广东省 广州市	广东省 广州市	销售汽车及汽车零配件、汽车售后服务	-	95
福州广茂物流有限公司	福建省 福州市	福建省 福州市	物流运输、仓储服务	-	100
常德长齐汽车销售服务有限公司	湖南省 常德市	湖南省 常德市	销售汽车及汽车零配件、汽车售后服务	-	60
成都广汽长昱汽车销售有限公司	四川省 成都市	四川省 成都市	销售汽车及汽车零配件、汽车售后服务	-	100
岳阳长仁汽车销售服务有限公司	湖南省 岳阳市	湖南省 岳阳市	销售汽车及汽车零配件、汽车售后服务	-	100
上海长雅汽车销售服务有限公司	上海市	上海市	销售汽车及汽车零配件、汽车售后服务	-	100
渭南长源新能源汽车销售有限公司	陕西省 渭南市	陕西省 渭南市	销售汽车及汽车零配件、汽车售后服务	-	100
东莞长麒汽车销售服务有限公司	广东省 东莞市	广东省 东莞市	销售汽车及汽车零配件、汽车售后服务	-	80
衡阳长琚汽车销售服务有限公司	湖南省 衡阳市	湖南省 衡阳市	销售汽车及汽车零配件、汽车售后服务	-	100
柳州长融汽车销售服务有限公司	广西 柳州市	广西 柳州市	销售汽车及汽车零配件、汽车售后服务	-	100
武汉长启汽车销售服务有限公司	湖北省 武汉市	湖北省 武汉市	销售汽车及汽车零配件、汽车售后服务	-	100

宜昌广迅物流有限公司	湖北省 宜昌市	湖北省 宜昌市	物流运输、仓储服务	-	100
深圳长合汽车销售服务有限公司	广东省 深圳市	广东省 深圳市	销售汽车及汽车零配件、汽车售后服务	-	100
昌吉长鹏汽车销售服务有限公司	新疆昌 吉市	新疆昌 吉市	销售汽车及汽车零配件、汽车售后服务	-	100
渭南长睿博雅汽车销售服务有限公司	陕西省 渭南市	陕西省 渭南市	销售汽车及汽车零配件、汽车售后服务	-	100
重庆长嘉卓越汽车销售服务有限公司	重庆市	重庆市	销售汽车及汽车零配件、汽车售后服务	-	100
沈阳长恒汽车销售服务有限公司	辽宁省 沈阳市	辽宁省 沈阳市	销售汽车及汽车零配件、汽车售后服务	-	100
广州祺航汽车科技有限公司（注1）	广东省 广州市	广东省 广州市	汽车零部件研发	-	100
广汽资本国际有限公司	英属维 尔京群 岛	英属维 尔京群 岛	投资管理	-	100
广州华望半导体科技有限公司（曾用名：广州华望汽车电子有限公司）	广东省 广州市	广东省 广州市	汽车零部件及配件研发、制造	-	100
广汽乘用车俄罗斯有限责任公司	俄罗斯 莫斯科 市	俄罗斯 莫斯科 市	汽车、汽车零配件和设备制造和销售, 乘用车租赁, 其他机动车辆和设备租赁	-	100
粤隆投资有限公司	英属维 尔京群 岛	英属维 尔京群 岛	本公司投资项目的管理	-	100
广州广汽商贸长佳汽车销售有限公司	广东省 广州市	广东省 广州市	车及零部件销售、保险代理、汽车救援、商务咨询	-	100
埃安汽车销售服务有限公司	广东省 广州市	广东省 广州市	新能源汽车相关技术服务	-	100
重庆长鑫汽车销售服务有限公司	重庆市	重庆市	汽车销售及租赁, 保险代理业务, 检验检测服务, 保险经纪业务	-	100

南昌长聚汽车销售服务有限公司	江西省 南昌市	江西省 南昌市	汽车销售及租赁，保险代理业务，检验检测服务，保险经纪业务	-	100
安徽长徽汽车销售服务有限公司	安徽省 合肥市	安徽省 合肥市	汽车销售及租赁，保险代理业务，检验检测服务，保险经纪业务	-	100
哈尔滨长尧汽车销售服务有限公司	黑龙江省 哈尔滨市	黑龙江省 哈尔滨市	汽车销售及租赁，保险代理业务，检验检测服务，保险经纪业务	-	100
广东广祺叁号股权投资合伙企业（有限合伙）	广东省 佛山市	广东省 佛山市	以私募基金从事股权投资、投资管理、资产管理等活动	-	100
广东广祺柒号股权投资合伙企业（有限合伙）	广东省 佛山市	广东省 佛山市	以私募基金从事股权投资、投资管理、资产管理等活动	-	100
梅州广汽祺福农产品有限公司	广东省 梅州市	广东省 梅州市	销售、批发食品、农产品等	-	100
广汽欧洲研发中心	意大利	意大利	汽车工程技术开发	-	100
广州番禺埃安汽车销售服务有限公司	广东省 广州市	广东省 广州市	销售汽车及汽车零配件、汽车售后服务	-	100
杭州凌波埃安汽车销售服务有限公司	浙江省 杭州市	浙江省 杭州市	销售汽车及汽车零配件、汽车售后服务	-	100
乌鲁木齐长臻汽车销售服务有限公司	新疆乌 鲁木齐 市	新疆乌 鲁木齐 市	销售汽车及汽车零配件、汽车售后服务	-	100
天津长弘汽车销售服务有限公司	河北省 天津市	河北省 天津市	销售汽车及汽车零配件、汽车售后服务	-	100
海口秀英埃安汽车销售服务有限公司	海南省 海口市	海南省 海口市	销售汽车及汽车零配件、汽车售后服务	-	100
重庆市渝北区机场路埃安汽车销售服务有限公司	重庆市	重庆市	销售汽车及汽车零配件、汽车售后服务	-	100
天津津南埃安汽车销售有限公司	河北省 天津市	河北省 天津市	销售汽车及汽车零配件、汽车售后服务	-	100

深圳长翊汽车销售服务有限公司	广东省 深圳市	广东省 深圳市	销售汽车及汽车零配件、汽车售后服务	-	100
北京长煦汽车销售服务有限公司	北京市	北京市	销售汽车及汽车零配件、汽车售后服务	-	80
北京长韬汽车销售服务有限公司	北京市	北京市	销售汽车及汽车零配件、汽车售后服务	-	80
上海埃安汽车销售服务有限公司	上海市	上海市	销售汽车及汽车零配件、汽车售后服务	-	100
深圳埃安汽车销售服务有限公司	广东省 深圳市	广东省 深圳市	销售汽车及汽车零配件、汽车售后服务	-	100
锐湃动力科技有限公司	广东省 广州市	广东省 广州市	机电耦合系统研发、汽车零部件及配件制造等活动	23	77
因湃电池科技有限公司	广东省 广州市	广东省 广州市	电池制造、电池销售等活动	-	100
广汽国际汽车销售服务有限公司	广东省 广州市	广东省 广州市	销售汽车及汽车零配件	40	60
广汽能源科技有限公司	广东省 广州市	广东省 广州市	销售智能输配电及控制设备、配电开关控制设备等	55	45
立昇汽车科技（广州）有限公司（注1）	广东省 广州市	广东省 广州市	汽车零部件及配件研发、制造	25	20
乌鲁木齐市经济开发区（头屯河区）埃安汽车销售服务有限公司（曾用名：乌鲁木齐市沙依巴克区埃安汽车销售服务有限公司）	新疆 乌鲁木齐市	新疆 乌鲁木齐市	销售汽车及汽车零配件、汽车售后服务	-	100
广州华旭光电科技有限公司	广东省 广州市	广东省 广州市	汽车零部件及配件研发、制造	-	60
广州增城广汽零部件产业园有限公司	广东省 广州市	广东省 广州市	汽车产业园的招商、开发、建设	-	100
广州广汽商贸汽车销售服务有限公司	广东省 广州市	广东省 广州市	销售汽车及汽车零配件、汽车售后服务	-	100
南京浦珠埃安汽车销售服务有限公司	江苏省 南京市	江苏省 南京市	销售汽车及汽车零配件、汽车售后服务	-	100

长沙市岳麓昊铂汽车销售服务有限公司	湖南省长沙市	湖南省长沙市	销售汽车及汽车零配件、汽车售后服务	-	100
长沙市岳麓埃安汽车销售服务有限公司	湖南省长沙市	湖南省长沙市	销售汽车及汽车零配件、汽车售后服务	-	100
贵阳长黔汽车销售服务有限公司	贵州省贵阳市	贵州省贵阳市	销售汽车及汽车零配件、汽车售后服务	-	100
广州番禺东环昊铂汽车销售服务有限公司	广东省广州市	广东省广州市	销售汽车及汽车零配件、汽车售后服务	-	100
西安长鼎汽车销售服务有限公司	陕西省西安市	陕西省西安市	销售汽车及汽车零配件、汽车售后服务	-	100
北京朝阳昊铂汽车销售有限公司	北京市	北京市	销售汽车及汽车零配件、汽车售后服务	-	100
广州南沙氢跑汽车服务有限公司	广东省广州市	广东省广州市	销售汽车及汽车零配件、汽车售后服务	-	100
埃安汽车销售（泰国）有限公司	泰国	泰国	销售汽车及汽车零配件、汽车售后服务	-	99.99
埃安汽车制造（泰国）有限公司	泰国	泰国	制造、销售汽车整车及汽车零配件	-	99.99
长沙埃安汽车销售服务有限公司	湖南省长沙市	湖南省长沙市	销售汽车及汽车零配件、汽车售后服务	-	100
北京广祺智行管理咨询合伙企业（有限合伙）	北京市	北京市	以私募基金从事股权投资、投资管理、资产管理等活动	-	100
GuangqizhixingHoldingsLimited	英属维京群岛	英属维京群岛	以私募基金从事股权投资、投资管理、资产管理等活动	-	100
广州广祺欣禾管理咨询合伙企业（有限合伙）	广东省广州市	广东省广州市	以私募基金从事股权投资、投资管理、资产管理等活动	-	99.67
广汽国际墨西哥汽车销售服务有限责任公司 (GACMOTORMEXICO, S. DER. L. DEC. V.)	墨西哥	墨西哥	销售汽车及汽车零配件、汽车售后服务	-	89.1
广东广祺瑞诚股权投资合伙企业(有限合伙)	广东省佛山市	广东省佛山市	以私募基金从事股权投资、投资管理、资产管理等活动	-	100

广东广祺瑞力股权投资合伙企业(有限合伙)(注1)	广东省 江门市	广东省 江门市	以私募基金从事股权投资、投资管理、资产管理等活动	-	33.02
广汽长丰汽车有限公司	湖南省 长沙市	湖南省 长沙市	汽车及其零部件销售;提供与上述产品有关的技术咨询服务	100	-
湖南广捷物流有限公司	湖南省 长沙市	湖南省 长沙市	物流运输、仓储服务	-	100
广汽日野(沈阳)汽车有限公司	辽宁省 沈阳市	辽宁省 沈阳市	开发、设计、制造商用车及其底盘和零配件;销售自产产品并提供售后服务及相关服务、培训服务	100	-
广州帕卡汽车零部件有限公司	广东省 广州市	广东省 广州市	研究开发、生产、加工防音材料,工程塑料及相关产品,销售公司产品,并提供售后服务	-	75.947
广州广汽宝商钢材加工有限公司(注1)	广东省 广州市	广东省 广州市	钢压延加工;货物进出口;钢材批发;材料科学研究、技术开发	-	40
长沙华成汽车部件有限公司(曾用名:长沙安道拓汽车部件有限公司)	湖南省 长沙市	湖南省 长沙市	汽车座椅和汽车内饰产品及其零部件的设计、生产、销售	-	52
湖南智享汽车管理有限公司(曾用名:广汽三菱汽车有限公司)	湖南省 长沙市	湖南省 长沙市	制造、销售汽车整车及汽车零配件	-	76.89
广州广汽优利得汽车内饰系统研发有限公司	广东省 广州市	广东省 广州市	汽车零部件及配件研发、制造	-	100
广州丽新汽车服务有限公司	广东省 广州市	广东省 广州市	汽车租赁;出租车客运;汽车及汽车零配件销售;二手车销售	-	100

华研智造科技（广州）有限公司	广东省广州市	广东省广州市	研究和试验发展	-	88
中隆海外投资有限公司	中国香港	中国香港	本公司投资项目的管理	-	100
中隆产业投资有限公司	中国香港	中国香港	本公司投资项目的管理	-	100
伊宁市成西埃安汽车销售服务有限公司	新疆伊犁哈萨克自治州	新疆伊犁哈萨克自治州	销售汽车及汽车零配件、汽车售后服务	-	55
广州长湾汽车销售服务有限公司	广东省广州市	广东省广州市	销售汽车及汽车零配件、汽车售后服务	-	100
广汽能源科技（苏州）有限公司	江苏省苏州市	江苏省苏州市	输电、供电、受电电力设施的安装、维修和试验；发电业务、输电业务、供（配）电业务；建设工程施工；建设工程勘察	-	75
广汽能源科技（河南）有限公司	河南省郑州市	河南省郑州市	充换电场站建设运营	-	100
广汽能源科技（湖北）有限公司	湖北省武汉市	湖北省武汉市	充换电场站建设运营	-	100
广州优美再生技术有限公司	广东省广州市	广东省广州市	新能源汽车废旧动力蓄电池回收及梯次利用（不含危险废物经营）	-	55
优创电池（巴州）有限公司	新疆巴音郭楞蒙古自治州	新疆巴音郭楞蒙古自治州	电池制造、电池销售	-	80
广汽商贸（泰国）有限公司	泰国	泰国	本公司投资项目的管理	-	100
广贸物流（泰国）有限公司	泰国	泰国	本公司投资项目的管理	-	49
广汽商贸（墨西哥）供应链管理有限公司	墨西哥	墨西哥	海关清关、货运代理、仓储管理和配送	-	100
埃安（香港）有限公司	中国香港	中国香港	投资控股，进出口贸易	-	76.89

广汽商贸泰国物流有限公司	泰国	泰国	货物运输	-	100
广汽国际欧洲有限责任公司	荷兰	荷兰	批发业	-	100

注1：根据该公司的公司章程约定，本集团对该公司实施控制。

注2：根据相关公司章程，本集团与合营方共同控制。

(2). 重要的非全资子公司

适用 不适用

(3). 重要非全资子公司的主要财务信息

适用 不适用

单位：亿元 币种：人民币

本集团重要的非全资子公司为广汽埃安新能源汽车股份有限公司，少数股东持股比例23.11%，截止2024年6月30日对应资产总额为524.13亿元，2024年半年度营业收入为124.01亿元。

(4). 使用企业集团资产和清偿企业集团债务的重大限制：

适用 不适用

(5). 向纳入合并财务报表范围的结构化主体提供的财务支持或其他支持：

适用 不适用

其他说明：

适用 不适用

2、 在子公司的所有者权益份额发生变化且仍控制子公司的交易

适用 不适用

3、 在合营企业或联营企业中的权益

适用 不适用

(1). 重要的合营企业或联营企业

适用 不适用

单位：元 币种：人民币

合营企业或联营企业名称	主要经营地	业务性质	持股比例(%)	对合营企业或联营企业投资的会计处理方法
			直接	
广汽本田汽车有限公司（“广汽本田”）	中国内地	注1	50	权益法
广汽丰田汽车有限公司（“广汽丰田”）	中国内地	注1	50	权益法
广汽汇理汽车金融有限公司（“广汽汇理”）	中国内地	注1	50	权益法
五羊一本田摩托（广州）有限公司（“五羊本田”）	中国内地	注1	50	权益法

注 1：广汽本田、广汽丰田为中国内地生产及销售汽车及汽车零部件的公司，广汽汇理为从事汽车金融的公司，五羊本田为生产及销售摩托车及摩托车零部件的公司，均为非上市公司。

(2). 重要合营企业的主要财务信息

√适用 □不适用

以下为本集团所有合营企业的汇总财务信息摘要（不含商誉）。基于与部分合营企业其他股东签署的保密协议，本集团不单独披露重要合营企业的部分财务数据。

董事会认为重要的四家合营企业主要财务信息的汇总数占本集团所有合营企业汇总财务信息的比例超过 90%。

单位：元币种：人民币

	期末余额/ 本期发生额	期初余额/ 上期发生额
流动资产	59,847,056,174	101,619,748,080
其中：现金和现金等价物	35,322,065,958	63,306,022,490
非流动资产	90,651,390,424	94,119,421,006
资产合计	150,498,446,598	195,739,169,086
流动负债	67,836,175,840	100,402,839,154
非流动负债	38,572,655,219	39,828,974,110
负债合计	106,408,831,059	140,231,813,264
少数股东权益	8,762,096	8,632,526
归属于母公司股东权益	44,080,853,443	55,498,723,296
营业收入	91,827,279,950	128,399,989,450
净利润	3,726,035,057	9,628,690,517
其他综合收益	0	-1,861,098
综合收益总额	3,726,035,057	9,626,829,419
本年度收到的来自合营企业的股利	9,134,308,515	10,393,601,176

重大合营企业名称	资产总额		负债总额		收入总额		收到的来自合营企业的股利	
	期末余额	年初余额	期末余额	年初余额	本期发生数	上期发生数	本期发生数	上期发生数
广汽本田	29,789,267,833	41,882,840,318	17,292,424,213	29,058,089,549	30,668,293,361	42,803,645,503		
广汽丰田	46,129,481,766	67,911,548,620	33,410,573,711	40,853,336,458	52,150,155,603	74,054,680,523	8,859,211,438	9,980,438,190
广汽汇理	56,625,013,717	67,801,454,309	47,224,035,589	58,930,099,423	2,016,381,576	2,142,537,676		
五羊本田	2,558,486,142	2,611,961,926	1,246,883,908	1,091,411,628	2,278,850,650	2,716,127,140	112,376,200	213,053,782
合计	135,102,249,458	180,207,805,173	99,173,917,421	129,932,937,058	87,113,681,190	121,716,990,842	8,971,587,638	10,193,491,972

上述重要合营企业中需要进行账面净资产与本集团对其长期股权投资的调节如下表所示，其余可直接按持股比例计算得出长期股权投资账面价值：

重大合营企业名称	期末余额					年初余额				
	归属于母公司股东权益	按持股比例计算的净资产份额	商誉	内部交易未实现利润及其他	对合营企业权益投资的账面价值	归属于母公司股东权益	按持股比例计算的净资产份额	商誉	内部交易未实现利润及其他	对合营企业权益投资的账面价值
五羊本田	1,311,602,234	655,801,117	21,259,025	0	677,060,142	1,520,550,297	760,275,149	21,259,025	0	781,534,174

(3). 重要联营企业的主要财务信息

适用 不适用

(4). 不重要的合营企业和联营企业的汇总财务信息

适用 不适用

单位：元 币种：人民币

	期末余额/ 本期发生额	期初余额/ 上期发生额
联营企业：		
投资账面价值合计	8,842,607,157	9,615,636,135
下列各项按持股比例计算的合计数		
—净利润	191,409,660	370,517,511
—其他综合收益		
—综合收益总额	191,409,660	370,517,511

(5). 合营企业或联营企业向本公司转移资金的能力存在重大限制的说明

适用 不适用

(6). 合营企业或联营企业发生的超额亏损

适用 不适用

(7). 与合营企业投资相关的未确认承诺

适用 不适用

(8). 与合营企业或联营企业投资相关的或有负债

适用 不适用

4、重要的共同经营

适用 不适用

5、在未纳入合并财务报表范围的结构化主体中的权益

未纳入合并财务报表范围的结构化主体的相关说明：

适用 不适用

6、其他

适用 不适用

十一、政府补助

1、报告期末按应收金额确认的政府补助

适用 不适用

未能在预计时点收到预计金额的政府补助的原因

适用 不适用

2、涉及政府补助的负债项目

√适用 □不适用

单位：元 币种：人民币

财务报表项目	期初余额	本期新增补助金额	本期转入其他收益	期末余额	与资产/收益相关
递延收益	2,178,231,347	449,542,893	2,295,032,523	2,295,032,523	与资产/收益相关
合计	2,178,231,347	449,542,893	2,295,032,523	2,295,032,523	/

3、计入当期损益的政府补助

√适用 □不适用

单位：元 币种：人民币

类型	本期发生额	上期发生额
其他收益	1,051,883,014	58,869,923
营业外收入	4,703	53,846
合计	1,051,887,717	58,923,769

十二、与金融工具相关的风险**1、金融工具的风险**

□适用 √不适用

2、套期**(1) 公司开展套期业务进行风险管理**

□适用 √不适用

其他说明

□适用 √不适用

(2) 公司开展符合条件套期业务并应用套期会计

□适用 √不适用

其他说明

□适用 √不适用

(3) 公司开展套期业务进行风险管理、预期能实现风险管理目标但未应用套期会计

□适用 √不适用

其他说明

□适用 √不适用

3、金融资产转移**(1) 转移方式分类**

□适用 √不适用

(2) 因转移而终止确认的金融资产

□适用 √不适用

(3) 继续涉入的转移金融资产

□适用 √不适用

其他说明

□适用 √不适用

十三、公允价值的披露

1、以公允价值计量的资产和负债的期末公允价值

√适用 □不适用

单位：元 币种：人民币

项目	期末公允价值			
	第一层次公允价值计量	第二层次公允价值计量	第三层次公允价值计量	合计
一、持续的公允价值计量	16,645,066,833	1,394,342,109	9,115,384,428	27,154,793,370
(一) 交易性金融资产	528,225,456	871,938,609	1,384,754,965	2,784,919,030
(1) 理财产品/资产管理公司产品	0	0	356,737,636	356,737,636
(2) 基金	0	871,938,609	0	871,938,609
(3) 债券	174,267,740	0	0	174,267,740
(4) 股票	353,957,716	0	0	353,957,716
(5) 大额存单	0	0	1,028,017,329	1,028,017,329
(二) 应收款项融资	0	0	1,976,040,975	1,976,040,975
(1) 应收票据	0	0	1,976,040,975	1,976,040,975
(三) 其他流动资产	10,929,898,610	0	0	10,929,898,610
(1) 一年内到期的其他债权投资-同业存单	10,929,898,610	0	0	10,929,898,610
(四) 其他债权投资	3,446,510,803	0	3,978,932,750	7,425,443,553
(1) 债券	3,446,510,803	0	0	3,446,510,803
(2) 大额存单	0	0	3,978,932,750	3,978,932,750
(五) 其他权益工具投资	1,675,522,567	0	0	1,675,522,567
(1) 股权投资	1,675,522,567	0	0	1,675,522,567
(六) 其他非流动金融资产	64,909,397	522,403,500	1,775,655,738	2,362,968,635
(1) 优先股	0	522,403,500	0	522,403,500
(2) 债券	64,909,397	0	0	64,909,397
(3) 非上市公司股权	0	0	1,757,265,104	1,757,265,104
(4) 其他	0	0	18,390,634	18,390,634
持续以公允价值计量的资产总额	16,645,066,833	1,394,342,109	9,115,384,428	27,154,793,370

2、持续和非持续第一层次公允价值计量项目市价的确定依据

√适用 □不适用

存在活跃市场的金融工具，其公允价值依据资产负债表日活跃市场的报价确定。若金融工具的报价能够定期且频繁地从交易所、经销商、经纪人、行业协会、定价服务机构等处获得，且该报价代表了在公平交易中实际发生的市场价格，则视为该金融工具存在活跃市场。本集团持有的划分为公允价值第一层级的金融工具均以当前交易价格作为市场报价。在第一层级的工具主要包括债券、基金及股票。

3、持续和非持续第二层次公允价值计量项目，采用的估值技术和重要参数的定性及定量信息
适用 不适用

本集团将输入值是除第一层次输入值外直接或间接可观察的金融资产、金融负债及衍生金融工具作为第二层次公允价值计量项目。

4、持续和非持续第三层次公允价值计量项目，采用的估值技术和重要参数的定性及定量信息
适用 不适用

项目	期末公允价值	估值技术	不可观察输入值	范围区间（加权平均值）
非上市公司股权	1,757,265,104	累加法	各资产/负债的价值	不适用
理财产品/资产管理公司产品	356,737,636	累加法	各资产/负债的价值	不适用
大额存单	5,006,950,079	现金流量折现法	折现率	1.85%~3.30%
应收票据	1,976,040,975	现金流量折现法	折现率	1.00%~1.65%
其他	18,390,634	累加法	各资产/负债的价值	不适用

5、持续的第三层次公允价值计量项目，期初与期末账面价值间的调节信息及不可观察参数敏感性分析

√适用 □不适用

项目	上年年末余额	当期利得或损失总额		购买、发行、出售和结算			年末余额	对于在报告期末持有的资产，计入损益的当期未实现利得或变动
		计入损益	计入其他综合收益	购买	发行	出售		
交易性金融资产								
-理财产品/资产管理公司产品	229,592,244	1,388,121		125,757,271		0	356,737,636	1,388,121
-大额存单	623,269,521	4,747,808		500,000,000		100,000,000	1,028,017,329	4,747,808
应收款项融资								0
-应收票据	1,812,479,919	0		7,105,330,762		6,941,769,706	1,976,040,975	0
一年内到期的非流动资产								0
-大额存单	40,000,000	0		0		40,000,000	0	0
其他流动资产								0
-大额存单	10,000,000	0		0		10,000,000	0	0
其他债权投资								0
-大额存单	2,043,252,389	0		1,966,416,111		30,735,750	3,978,932,750	0
其他非流动金融资产								0
-非上市公司股权	1,758,012,434	-44,891,718		1,608,467,487		1,564,323,099	1,757,265,104	-44,891,718
-其他	19,325,403	8,412,913		0		9,347,682	18,390,634	8,412,913
合计	6,535,931,910	-30,342,876		11,305,971,631		8,696,176,237	9,115,384,428	-30,342,876
其中：与金融资产有关的损益	—	-30,342,876	—	—	—	—	—	—

6、持续的公允价值计量项目，本期内发生各层级之间转换的，转换的原因及确定转换时点的政策

适用 不适用

7、本期内发生的估值技术变更及变更原因

适用 不适用

8、不以公允价值计量的金融资产和金融负债的公允价值情况

适用 不适用

9、其他

适用 不适用

十四、关联方及关联交易

1、本企业的母公司情况

√适用 □不适用

单位：万元 币种：人民币

母公司名称	注册地	业务性质	注册资本	母公司对本企业的持股比例 (%)	母公司对本企业的表决权比例 (%)
广州汽车工业集团有限公司	广州	经营管理授权范围内的国有资产	303,134.46	52.52	52.52

本企业的母公司情况的说明

注 1：广州汽车工业集团有限公司持有本公司 A 股 5,206,932,069 股，约占本公司 A 股股本的 70.48%；同时，通过港股通及其香港全资子公司广汽集团（香港）有限公司持有本公司 H 股 301,228,000 股，约占本公司 H 股股本的 9.72%；故其持有本公司 A、H 股合计共为 5,508,160,069 股，约占本公司总股本的 52.52%

注 2：本公司的实际控制人为广州市人民政府国有资产监督管理委员会（以下简称“广州市国资委”），广州市国资委受广州市人民政府委托行使出资人权利，持有本公司控股股东广汽工业集团 90% 股权，并通过广汽工业集团持有本公司 52.52% 股份。

本企业最终控制方是广州市人民政府

2、本企业的子公司情况

本企业子公司的情况详见附注

√适用 □不适用

3、本企业合营和联营企业情况

本企业重要的合营或联营企业详见附注

√适用 □不适用

本期与本公司发生关联方交易，或前期与本公司发生关联方交易形成余额的其他合营或联营企业情况如下

√适用 □不适用

合营或联营企业名称	与本企业关系
广汽本田汽车有限公司	合营企业
广汽丰田汽车有限公司	合营企业
广汽日野汽车有限公司	合营企业
广汽汇理汽车金融有限公司	合营企业
广汽三菱汽车销售有限公司（注 4）	合营企业
广汽菲亚特克莱斯勒汽车有限公司	合营企业
五羊-本田摩托（广州）有限公司	合营企业
绵阳长业西物汽车销售服务有限公司（注 1）	合营企业
南充长兴西物汽车销售服务有限公司（注 1）	合营企业
广州广汽比亚迪新能源客车有限公司（注 1）	合营企业

广州李尔汽车部件有限公司	合营企业
广州青蓝时代半导体有限公司（曾用名：广州青蓝半导体有限公司）	合营企业
杭州依维柯汽车传动技术有限公司	合营企业
梅州圣戈班汽车玻璃系统有限公司	合营企业
申雅密封件（广州）有限公司	合营企业
长沙卡斯马汽车系统有限公司（注1）	合营企业
长沙林骏汽车内饰系统有限公司	合营企业
广汽本田汽车研究开发有限公司（注4）	合营企业
广汽菲亚特克莱斯勒汽车销售有限公司（注4）	合营企业
广州亚太汽车底盘系统有限公司（注1）	合营企业
广州广汽商贸长和汽车科技有限公司（注1）	合营企业
星河智联汽车科技有限公司	合营企业
鞍钢广州汽车钢有限公司（注1）	合营企业
广州市达康经济发展有限公司（注3）	合营企业
富田-日捆储运（广州）有限公司	合营企业
广东行致互联科技有限公司	合营企业
广汽丰田物流有限公司	合营企业
广汽本田汽车销售有限公司（注4）	合营企业
广州广汽商贸长时汽车销售有限公司	合营企业
伊犁长永汽车销售服务有限公司（注1）	合营企业
广汽丰田汽车销售有限公司（注4）	合营企业
广州长估科技有限公司	合营企业
三菱汽车销售（中国）有限公司（注4）	合营企业
广东乾顺出行科技有限公司	合营企业
深圳智华科技投资有限公司	合营企业
骏乔科技有限公司	合营企业
共青城广祺玖璞贰壹股权投资合伙企业（有限合伙）	合营企业
广东广祺亿创贰号股权投资合伙企业（有限合伙）	合营企业
广东广祺华晨美景新能源股权投资合伙企业（有限合伙）	合营企业
广东广祺智源伍号股权投资合伙企业（有限合伙）	合营企业
广东广祺智源柒号创业投资合伙企业（有限合伙）	合营企业
广东广祺智源肆号股权投资合伙企业（有限合伙）	合营企业
广东广祺智源陆号股权投资合伙企业（有限合伙）	合营企业
广东广祺瑞昆创业投资合伙企业（有限合伙）	合营企业
广东广祺瑞智股权投资合伙企业（有限合伙）	合营企业
广州博研汽车一号创业投资合伙企业（有限合伙）（注1）	合营企业
广州广祺壹号创业投资合伙企业（有限合伙）（注1）	合营企业
广祺辰途贰号股权投资（佛山）合伙企业（有限合伙）	合营企业
长沙宝钢钢材加工配送有限公司（注1）	合营企业
上海永达长荣汽车销售服务有限公司	合营企业
广州中新延锋彼欧汽车外饰系统有限公司	合营企业
广州盈越创业投资合伙企业（有限合伙）（注1）	合营企业
新余广新慧通股权投资中心（有限合伙）	合营企业
台州银祺股权投资基金合伙企业（有限合伙）（注1）	合营企业
广东广祺亿创壹号股权投资合伙企业（有限合伙）	合营企业
广东广祺伍号股权投资合伙企业（有限合伙）	合营企业
广东广祺智行伍号股权投资合伙企业（有限合伙）	合营企业
广东广祺智行叁号股权投资合伙企业（有限合伙）	合营企业

广东广祺智行陆号股权投资合伙企业（有限合伙）	合营企业
广东广祺瑞腾股权投资合伙企业（有限合伙）	合营企业
广东广祺铁发股权投资合伙企业（有限合伙）	合营企业
广东广祺中庸股权投资合伙企业（有限合伙）	合营企业
广东广祺中汇壹号股权投资合伙企业（有限合伙）	合营企业
广东广祺侨鑫股权投资合伙企业（有限合伙）	合营企业
广东广祺瑞宸股权投资合伙企业（有限合伙）	合营企业
广东广祺瑞庸壹号股权投资合伙企业（有限合伙）	合营企业
广东广祺瑞庸贰号股权投资合伙企业（有限合伙）	合营企业
广东广祺瑞海股权投资合伙企业（有限合伙）	合营企业
广东广祺瑞电贰号股权投资合伙企业（有限合伙）	合营企业
广东广祺瑞通股权投资合伙企业（有限合伙）	合营企业
广东广祺瑞钰股权投资合伙企业（有限合伙）	合营企业
广东广祺肆号股权投资合伙企业（有限合伙）	合营企业
广东广祺西证产业投资合伙企业（有限合伙）	合营企业
广东广祺诺延壹号股权投资合伙企业（有限合伙）	合营企业
广东广祺辰途瑞芯股权投资合伙企业（有限合伙）	合营企业
新余广新创电股权投资咨询中心（有限合伙）	合营企业
新余新广瑞文壹号汽车产业投资合伙企业（有限合伙）（注1）	合营企业
广州广好物流有限公司	合营企业
贵州省东阳光新能源科技有限公司	合营企业
广东广祺辰途肆号股权投资合伙企业（有限合伙）	合营企业
广东广祺辰途叁号股权投资合伙企业（有限合伙）	合营企业
广州盈锭私募股权投资基金管理有限公司	合营企业
广州盈锭产业投资基金合伙企业（有限合伙）	合营企业
上海盈饶创业投资管理有限公司	合营企业
上海星巢创业投资中心（有限合伙）	合营企业
深圳前海合鑫广盈壹号汽车产业投资合伙企业（有限合伙）	合营企业
Forward Investment Holding Limited	合营企业
广州新捷新能源汽车销售服务有限公司	联营企业
广州白云广物昊铂汽车销售服务有限公司	联营企业
广汽丰田发动机有限公司	联营企业
合创汽车科技有限公司	联营企业
广州中精汽车部件有限公司	联营企业
广州亚科迈汽车零部件有限公司	联营企业
广州卡斯马汽车系统有限公司	联营企业
广州安道拓汽车座椅有限公司	联营企业
广州尼得科汽车驱动系统有限公司	联营企业
广州广爱兴汽车零部件有限公司	联营企业
广州捷士多铝合金有限公司	联营企业
广州提爱思汽车内饰系统有限公司	联营企业
广州斯坦雷电气有限公司	联营企业
广州木桥汽车部件有限公司	联营企业
广州樱泰汽车饰件有限公司	联营企业
广州银轮热交换系统有限公司	联营企业
惠州市住广汽车电装有限公司（注2）	联营企业
日立安斯泰莫底盘系统（广州）有限公司	联营企业
武汉斯坦雷电气有限公司	联营企业

武汉林骏汽车饰件有限公司	联营企业
长沙麦格纳汽车外饰有限公司	联营企业
广州三叶电机有限公司	联营企业
广州林骏汽车内饰件有限公司	联营企业
广州广汽木村进和仓储有限公司	联营企业
广州德爱康纺织内饰制品有限公司	联营企业
广汽爱信自动变速器有限公司	联营企业
上海日野发动机有限公司	联营企业
广州广汽丰绿资源再生有限公司	联营企业
广州港南沙汽车码头有限公司	联营企业
广汽本田物流有限公司	联营企业
广州智造创业投资企业（有限合伙）	联营企业
上海广汽汽车销售服务有限公司	联营企业
新疆今世纪汽车销售有限公司	联营企业
新疆瑞天汽车销售服务有限公司	联营企业
广州招商滚装运输有限公司	联营企业
广汽丰通钢业有限公司	联营企业
忠泰（厦门）融资租赁有限公司	联营企业
同方环球（天津）物流有限公司	联营企业
时代广汽动力电池有限公司	联营企业
广州祺丰运输服务有限公司	联营企业
广东广祺瑞电股权投资合伙企业（有限合伙）	联营企业
广东广祺越秀智源产业投资基金合伙企业（有限合伙）	联营企业
广州巨湾技研有限公司	联营企业
广州华峰汽车部件有限公司	联营企业
北京广安物流有限公司	联营企业
广州电装有限公司	联营企业
河源丰田纺织汽车部件有限公司	联营企业
广东广祺智行肆号股权投资合伙企业（有限合伙）	联营企业
广州市智慧城市投资运营有限公司	联营企业
广州新祺智联股权投资基金合伙企业（有限合伙）	联营企业
众锐（北京）贸易服务有限公司	联营企业
广州德福股权投资基金合伙企业（有限合伙）	联营企业
广东广祺瑞昆创业投资合伙企业（有限合伙）	合营企业
广东广祺智源柒号创业投资合伙企业（有限合伙）	合营企业
广东广祺亿创贰号股权投资合伙企业（有限合伙）	合营企业
广东广祺华晨美景新能源股权投资合伙企业（有限合伙）	合营企业
祺迹汽车科技（广州）有限公司	联营企业
广州安滴科技有限公司	合营企业
广东广祺智能一号股权投资合伙企业（有限合伙）	合营企业
广东广祺开投自动驾驶股权投资合伙企业（有限合伙）	合营企业
广东广祺智行捌号股权投资合伙企业（有限合伙）	合营企业
广东广祺舆图股权投资合伙企业（有限合伙）	合营企业

其他说明

√适用 □不适用

注 1：根据该公司/合伙企业的章程、合伙协议，该公司/合伙企业的各投资方共同控制该公司，该公司/合伙企业是本集团的合营企业。

注 2：根据该公司/合伙企业的章程、合伙协议，本集团对该公司/合伙企业仅有重大影响。

注3：本集团通过一合营企业间接持有该公司70%的股权，本集团对其持股比例为35%。

注4：本集团通过一合营企业间接持有该公司100%的股权，本集团对其持股比例为50%。

4、其他关联方情况

√适用 □不适用

其他关联方名称	其他关联方与本企业关系
广州智诚物业服务有限公司	母公司的子公司
广州广悦资产管理有限公司	母公司的子公司
广州骏达汽车集团有限公司	母公司的子公司
广州智诚实业有限公司	母公司的子公司
广州骏达房地产开发有限公司	母公司的子公司
广州影豹足球俱乐部有限公司	母公司的子公司
广州市环境保护技术有限公司	母公司的子公司
广州精诚不动产经营有限公司	母公司的子公司
广州自缝企业管理服务有限公司	母公司的子公司
广州摩托集团物业管理有限公司	母公司的子公司
广州市永大集团有限公司	母公司的子公司

5、关联交易情况

(1). 购销商品、提供和接受劳务的关联交易

采购商品/接受劳务情况表

√适用 □不适用

单位：万元 币种：人民币

关联方	关联交易内容	本期发生额	上期发生额
合营企业	采购乘用车	226,394.97	553,189.28
合营企业	采购零部件及原材料	59,694.90	109,047.05
联营企业	采购乘用车	21,506.99	116.16
联营企业	采购零部件及原材料	104,353.13	515,887.18
合营企业	物流、仓储、后勤等劳务及保险理赔	2,606.95	2,312.64
联营企业	物流、仓储、后勤等劳务及保险理赔	1,690.82	2,117.90
受同一控股股东控制之公司	物流、仓储、后勤等劳务及保险理赔	1,819.48	1,801.37

出售商品/提供劳务情况表

√适用 □不适用

单位：万元 币种：人民币

关联方	关联交易内容	本期发生额	上期发生额
合营企业	销售乘用车	4,295.06	23,796.60
联营企业	销售乘用车	49,219.81	245,747.60
合营企业	销售零部件及原材料	39,246.16	65,538.35
联营企业	销售零部件及原材料	2,713.97	4,462.31
受同一控股股东控制之公司	销售零部件及原材料	663.52	28.42
合营企业	运输、后勤、人员委派等劳务及保险收入	87,834.76	66,745.09
联营企业	运输、后勤、人员委派等劳务及保险收入	17,160.06	32,421.41
受同一控股股东控制之公司	运输、后勤、人员委派等劳务及保险收入	247.05	57.62

购销商品、提供和接受劳务的关联交易说明

适用 不适用

(2). 关联受托管理/承包及委托管理/出包情况

本公司受托管理/承包情况表：

适用 不适用

单位：元 币种：人民币

委托方/出包方名称	受托方/承包方名称	受托/承包资产类型	受托/承包起始日	受托/承包终止日	托管收益/承包收益定价依据	本期确认的托管收益/承包收益
控股股东	本集团	股权托管	2024/01/01	2024/12/31	协议价	0

关联托管/承包情况说明

适用 不适用

经 2021 年 1 月 5 日第五届董事会第 59 次会议决议，同意本集团根据广州市国资国企改革总体部署，接受控股股东广汽工业集团委托，受托管理控股股东对广州智诚实业有限公司、广州广悦资产管理有限公司、广州自缝资产管理有限公司所持有的股权资产。委托期限内，每一管理年度（即每年的 1 月 1 日起至 12 月 31 日止）委托管理费计算原则为：年度委托管理费=基础管理费+浮动管理费。

本公司委托管理/出包情况表：

适用 不适用

关联管理/出包情况说明

适用 不适用

(3). 关联租赁情况

本公司作为出租方：

适用 不适用

单位：万元 币种：人民币

承租方名称	租赁资产种类	本期确认的租赁收入	上期确认的租赁收入
合营企业	房屋建筑物	2,810.08	5,136.59
联营企业	房屋建筑物	643.68	956.02
受同一控股股东控制之公司	房屋建筑物	643.24	757.4
合计		4,097.00	6,850.01

本公司作为承租方：

√适用 □不适用

单位：万元 币种：人民币

出租方名称	租赁资产种类	简化处理的短期租赁和低价值资产租赁的租金费用（如适用）		支付的租金		承担的租赁负债利息支出		增加的使用权资产	
		本期发生额	上期发生额	本期发生额	上期发生额	本期发生额	上期发生额	本期发生额	上期发生额
合营企业	房屋建筑物	0	0	1,272.30	9,174.31	205.45	0	0	0
联营企业	房屋建筑物	0	0	0	9.24	0	0.16	0	0
受同一控股股东控制之公司	房屋建筑物	0	0	51.32	165.53	1.05	3.24	0	0
控股股东	房屋建筑物	0	0	723.85	706.79	42.87	55.66	211.74	0
合计		0	0	2,047.47	10,055.87	249.38	59.06	211.74	0

关联租赁情况说明

□适用 √不适用

(4). 关联担保情况

本公司作为担保方

适用 不适用

本公司作为被担保方

适用 不适用

单位：万元 币种：人民币

担保方	担保金额	担保起始日	担保到期日	担保是否已经履行完毕
控股股东	0	2013-03-20	2025-03-20	否

关联担保情况说明

适用 不适用

注 1：中国证监会于 2013 年 1 月 21 日以“证监许可[2013]42 号”文核准本集团公开发行总额不超过 60 亿元（含 60 亿元）的公司债券。本集团控股股东广汽工业集团为本集团拟发行的上述公司债券提供全额无条件不可撤销的连带责任保证担保。担保期为本集团发行的公司债券发行首日至公司债券到期日后 2 年止。广汽工业集团将以担保的本次公司债券余额（本金及未按时支付利息、违约金等（如有））为计价基础按年收取 1‰的担保费用，本次公司债券已到期清偿。

(5). 关联方资金拆借适用 不适用

单位：万元 币种：人民币

关联方	拆借金额	起始日	到期日	说明
拆入				
合营企业	59,671.05	/	/	
联营企业	49,245.00	/	/	

关联方	拆借金额	起始日	到期日	说明
拆出				
合营企业	59,671.05	/	/	
联营企业	49,245.00	/	/	

(6). 关联方资产转让、债务重组情况适用 不适用**(7). 关键管理人员报酬**适用 不适用

单位：万元 币种：人民币

项目	本期发生额	上期发生额
关键管理人员报酬	891.11	888.35

(8). 其他关联交易

□适用 √不适用

6、 应收、应付关联方等未结算项目情况

(1). 应收项目

√适用 □不适用

单位：万元 币种：人民币

项目名称	关联方	期末余额		期初余额	
		账面余额	坏账准备	账面余额	坏账准备
应收票据					
	合营企业	3,318.96	0	200.00	0
	联营企业	0	0	7,139.79	0
应收账款					
	合营企业	84,236.60	27,539.39	89,609.94	27,999.93
	联营企业	91,811.41	18.60	65,765.25	18.60
	受同一控股股东控制之公司	9.61	0	59.80	0
	控股股东	2.42	0	2.42	0
应收股利					
	合营企业	713.72	0	-	0
	联营企业	42,284.80	0	7,384.62	0
预付款项					
	合营企业	36,427.81	76.88	46,969.02	76.88
	联营企业	14,154.21	0	637.29	0
	控股股东	0.30	0	2.47	0
其他应收款					
	合营企业	53,087.83	1,246.01	27,825.70	1,116.01
	联营企业	1,036.15	0.09	2,940.45	0.09
	受同一控股股东控制之公司	1,878.94	1,343.67	2,288.37	1,343.67
	控股股东	4.43	0	522.33	0
委托贷款(账列其他流动资产)					
	合营企业	335.019	0	20,645.32	300.78
	联营企业	372.0087	0	370.58	0
财务公司发放长、短期贷款					
	合营企业	438,352.87	3,944.42	477,327.11	4,204.40
	联营企业	15,878.60	36.82	35,930.49	50.28
长期应收款					
	合营企业	11,575.71	0	34,212.41	15,433.99
其他非流动资产：					
	合营企业	449,699.22	0	450,000.00	0

(2). 应付项目

√适用 □不适用

单位：万元 币种：人民币

项目名称	关联方	期末账面余额	期初账面余额
短期借款			
	合营企业	22,184.93	60,212.02
应付票据			
	合营企业	60,816.12	148,630.62
	联营企业	16,603.48	40,434.75
应付账款			
	合营企业	56,580.73	76,824.38
	联营企业	149,591.49	164,714.78
	受同一控股股东控制之公司	282.39	140.45
合同负债			
	合营企业	10,118.13	13,797.21
	联营企业	17,141.45	1,395.83
	受同一控股股东控制之公司	17.33	8.36
其他应付款			
	合营企业	18,914.27	14,119.50
	联营企业	29,050.33	22,432.58
	受同一控股股东控制之公司	859.95	847.38
	控股股东	50,580.24	50,519.93
财务公司吸收存款			
	合营企业	366,539.16	654,315.38
	联营企业	128,990.97	137,278.93

(3). 其他项目

□适用 √不适用

7、关联方承诺

□适用 √不适用

8、其他

□适用 √不适用

十五、股份支付**1、各项权益工具**

□适用 √不适用

期末发行在外的股票期权或其他权益工具

□适用 √不适用

2、以权益结算的股份支付情况

√适用 □不适用

2020年A股股票期权与限制性股票激励计划

本公司于2020年12月4日召开了第五届董事会第56次会议和第五届监事会第22次会议审议通过了《关于〈2020年A股股票期权与限制性股票激励计划〉授予相关事项的议案》，向2,872名激励对象授予股票期权与限制性股票。

授予数量为限制性股票为102,101,330股，股票期权按1:1等额配置为102,101,330股，合计204,202,660股。授予日为2020年12月4日，登记日为2020年12月11日。

本计划授予股票期权和限制性股票分别分3批次行权和解除限售，股票期权等待期和限制性股票限售期分别为自相应授予登记日起24个月、36个月、48个月。

(1) 股票期权

股票期权的行权价格不得低于股票票面金额，且不得低于下列价格较高者：

1) 2020年A股股票期权与限制性股票激励计划（草案）公告前1个交易日公司A股股票交易均价；

2) 2020年A股股票期权与限制性股票激励计划（草案）公告前20个交易日、60个交易日或者120个交易日的公司股票交易均价之一。

股票期权行权价格：9.98元/股。如公司发生派息、资本公积转增股本、派送股票红利、股票拆细、配股或缩股等情形，按照本计划的相关规定调整。

本公司采用期权定价模型估计2020年A股股票期权的公允价值。所授予2020年A股股票期权的加权平均公允价值利用布莱克-斯科尔斯(Black-Scholes)估值模式厘定为每份期权人民币4.98元。具体参数选取如下：

授权日所定的期权行权价格	9.98元
期权的有效期	3.4年
标的股份的现行价格	13.29元
股价预计波动率	27.3308%
预计股息率	0%
期权有效期内的无风险利率	3.0629%

(2) 限制性股票

限制性股票授予价格不得低于股票票面金额，且按以下价格的较高者确定：

1) 2020年A股股票期权与限制性股票激励计划（草案）公告前1个交易日公司A股股票交易均价的50%；

2) 2020年A股股票期权与限制性股票激励计划（草案）公告前20个交易日、60个交易日或者120个交易日的公司股票交易均价之一的50%。

限制性股票授予价格：4.99元/股。如公司发生派息、资本公积转增股本、派送股票红利、股票拆细、配股或缩股等情形，按照本计划的相关规定调整。

本公司以授予日收盘价 13.29 元/股与授予价格 4.99 元/股之间的差额作为每股限制性股票的股份支付费用的公允价值，为 8.30 元/股。

3) 第四期股票期权激励计划

本公司于 2023 年 1 月 20 日召开了第六届董事会第 33 次会议和第六届监事会第 11 次会议审议通过了《关于第四期股票期权激励计划授予相关事项的议案》，向 3,089 名激励对象授予股票期权。

授予数量为股票期权为 233,896,200 股，授予日为 2023 年 1 月 20 日，登记日为 2023 年 3 月 6 日。

本计划授予股票期权和限制性股票分别分 3 批次行权和解除限售，股票期权等待期和限制性股票限售期分别为自相应授予登记日起 24 个月、36 个月、48 个月。

(1) 股票期权

股票期权的行权价格不得低于股票票面金额，且不得低于下列价格较高者：

1) 第四期股票期权激励计划（草案）公告前 1 个交易日公司 A 股股票交易均价；

2) 第四期股票期权激励计划（草案）公告前 20 个交易日、60 个交易日或者 120 个交易日的公司股票交易均价之一。

股票期权行权价格：11.99 元/股。如公司发生派息、资本公积转增股本、派送股票红利、股票拆细、配股或缩股等情形，按照本计划的相关规定调整。

本公司采用期权定价模型估计第四期股票期权的公允价值。所授予第四期股票期权的加权平均公允价值利用布莱克-斯科尔斯(Black-Scholes)估值模式厘定为每份期权人民币 2.72 元。具体参数选取如下：

授权日所定的期权行权价格	11.99 元
期权的有效期	3.7 年
标的股份的现行价格	11.53 元
股价预计波动率	28.2%
预计股息率	0%
期权有效期内的无风险利率	2.5379%

3、以现金结算的股份支付情况

适用 不适用

4、本期股份支付费用

适用 不适用

5、 股份支付的修改、终止情况

□适用 √不适用

6、 其他

□适用 √不适用

十六、 承诺及或有事项**1、 重要承诺事项**

√适用 □不适用

资产负债表日存在的对外重要承诺、性质、金额

(1) 与关联方相关的未确认承诺事项详见本附注“十四、关联方及关联交易”部分相应内容。

(2) 与合营企业投资相关的未确认承诺详见本附注“十、3. (7) 与合营企业投资相关的未确认承诺”相关内容。

(3) 已签订的尚未履行或尚未完全履行的对外投资合同及有关财务支出：

项目	年末余额	年初余额
购置土地、厂房及设备等长期资产投入	1,438,764,665	1,612,152,683
合计	1,438,764,665	1,612,152,683

2、 或有事项**(1). 资产负债表日存在的重要或有事项**

√适用 □不适用

为其他单位提供债务担保形成的或有负债及其财务影响：

截止 2024 年 6 月 30 日，本公司提供的对集团控股及全资子公司的财务担保金额为 0 元（2023 年 12 月 31 日：0 元）。

截止 2024 年 6 月 30 日，本公司提供的对独立第三方的财务担保金额为 0 元（2023 年 12 月 31 日：0 元）。

截止 2024 年 6 月 30 日，本集团提供的对合并范围外关联方的财务担保金额为 0 元（2023 年 12 月 31 日：0 元）。

(2). 公司没有需要披露的重要或有事项，也应予以说明：

□适用 √不适用

3、 其他

□适用 √不适用

十七、 资产负债表日后事项**1、 重要的非调整事项**

□适用 √不适用

2、 利润分配情况

√适用 □不适用

于 2024 年 8 月 30 日，本公司召开第六届董事会第 68 次会议审议通过 2024 年中期利润分配方案：拟以派息股权登记日总股份为基数，每 10 股派发 0.3 元(含税)现金股息，(其中 A 股股东以人民币支付，H 股股东按派息时汇率折算以港币支付)，预计中期现金股息总额计约 3.1 亿元人民币(以截至 2024 年 7 月 31 日扣除回购账户股份后总股本 10,391,503,818 股进行测算)

3、销售退回

适用 不适用

4、其他资产负债表日后事项说明

适用 不适用

十八、其他重要事项

1、前期会计差错更正

(1). 追溯重述法

适用 不适用

(2). 未来适用法

适用 不适用

2、重要债务重组

适用 不适用

3、资产置换

(1). 非货币性资产交换

适用 不适用

(2). 其他资产置换

适用 不适用

4、年金计划

适用 不适用

5、终止经营

适用 不适用

6、分部信息

(1). 报告分部的确定依据与会计政策

适用 不适用

董事会是本公司的主要营运决策者，董事会审阅本集团的内部报告，以评估表现及分配资源。董事会考虑本集团的业务性质，决定本集团有以下 2 个可报告经营分部：

汽车业务及相关贸易分部包括生产及销售各种乘用车、商用车、汽车零部件及相关贸易。

其他分部主要包括生产及销售摩托车、汽车金融保险、其他金融服务及投资业务等。

由于若干的经营业务具有相似的预期增长率，因此合并计算为一个可报告分部。

(2). 报告分部的财务信息

√适用 □不适用

单位：元 币种：人民币

项目	乘用车业务及相关贸易分部	其他	未分配的金额	分部间抵销	合计
一、对外交易收入	43,795,565,023	2,459,485,619	0	0	46,255,050,642
二、分部间交易收入	154,613,146	162,634,916	0	-317,248,062	0
三、对联营和合营企业的投资收益	1,738,460,890	272,464,117	0	0	2,010,925,007
四、信用减值损失	237,880,251	-27,866,788	0	0	210,013,463
五、资产减值损失	28,708,733	470	0	0	28,709,203
六、折旧费和摊销费	4,355,035,103	31,735,308	87,751,801	0	4,474,522,212
七、利润总额（亏损总额）	-623,289,725	1,678,773,473	132,333,088	-17,391,801	1,170,425,035
八、所得税费用	-300,930,746	252,066,072	3,428,151	0	-45,436,523
九、净利润（净亏损）	-322,358,979	1,426,707,401	128,904,937	-17,391,801	1,215,861,558
十、资产总额	155,714,702,687	62,180,541,910	58,539,874,219	-60,149,768,824	216,285,349,992
十一、负债总额	94,699,983,743	49,235,141,504	6,193,737,901	-58,604,564,470	91,524,298,678
十二、其他重要的非现金项目	0	0	0	0	0
折旧费和摊销费以外的其他非现金费用	3,600,267,158	53,415,766	80,788,008	0	3,734,470,932
对联营和合营企业的长期股权投资	24,537,613,030	5,456,437,808	0	0	29,994,050,838
长期股权投资以外的其他非流动资产增加额	3,167,527,971	393,149,998	1,490,844,236	0	5,051,522,205

(3). 公司无报告分部的，或者不能披露各报告分部的资产总额和负债总额的，应说明原因

适用 不适用

(4). 其他说明

适用 不适用

分部按产品或业务划分的对外交易收入

项目	本年发生额
汽车业务及相关贸易	43,795,565,023
其他	2,459,485,619
小计	46,255,050,642

按收入来源地划分的对外交易收入和资产所在地划分的非流动资产总额

本集团来源于本国及其他国家或地区的对外交易收入总额，以及本集团位于本国及其他国家或地区的非流动资产总额（不包括可供出售金融资产、持有至到期投资、其他权益工具投资、其他非流动金融资产、递延所得税资产）列示如下：

项目	本期发生额/期末余额
来源于本国的对外交易收入	40,700,854,838
来源于其他国家或地区的对外交易收入	5,554,195,804
小计	46,255,050,642
位于本国的非流动资产	96,994,388,763
位于其他国家或地区的非流动资产	1,924,476,597
小计	98,918,865,360

7、其他对投资者决策有影响的重要交易和事项

适用 不适用

8、其他

适用 不适用

十九、母公司财务报表主要项目注释

1、应收账款

(1). 按账龄披露

适用 不适用

单位：元 币种：人民币

账龄	期末账面余额
1年以内小计	2,269,898,178
1至2年	2,402,501
2至3年	18,628,682
3至4年	18,537,541
4至5年	1,238,333
5年以上	70,322,338
减：坏账准备	-325,068,516
合计	2,055,959,057

(2). 按坏账计提方法分类披露

√适用 □不适用

单位：元 币种：人民币

类别	期末余额					期初余额				
	账面余额		坏账准备		账面价值	账面余额		坏账准备		账面价值
	金额	比例(%)	金额	计提比例(%)		金额	比例(%)	金额	计提比例(%)	
按单项计提坏账准备	259,027,159	10.88	254,746,178	98.35	4,280,981	16,413,683	0.75	14,772,315	90.00	1,641,368
按组合计提坏账准备	2,122,000,414	89.12	70,322,338	3.31	2,051,678,076	2,176,643,727	99.25	70,322,338	3.23	2,106,321,389
其中：										
按信用风险特征组合计提坏账准备的其他应收款	2,122,000,414	89.12	70,322,338	3.31	2,051,678,076	2,176,643,727	99.25	70,322,338	3.23	2,106,321,389
合计	2,381,027,573	/	325,068,516	/	2,055,959,057	2,193,057,410	/	85,094,653	/	2,107,962,757

按单项计提坏账准备：

适用 不适用

按组合计提坏账准备：

适用 不适用

单位：元 币种：人民币

名称	期末余额		
	应收账款	坏账准备	计提比例 (%)
组合一	70,671,796	70,322,338	99.51
组合二	2,051,328,618	0	0
合计	2,122,000,414	70,322,338	-

按组合计提坏账准备的说明：

适用 不适用

按预期信用损失一般模型计提坏账准备

适用 不适用

对本期发生损失准备变动的应收账款账面余额显著变动的情况说明：

适用 不适用

(3). 坏账准备的情况

适用 不适用

其中本期坏账准备收回或转回金额重要的：

适用 不适用

(4). 本期实际核销的应收账款情况

适用 不适用

其中重要的应收账款核销情况

适用 不适用

应收账款核销说明：

适用 不适用

(5). 按欠款方归集的期末余额前五名的应收账款和合同资产情况

适用 不适用

本年按欠款方归集的年末余额前五名应收账款汇总金额 2,071,450,793 元，占应收账款年末余额合计数的比例 87%，相应计提的坏账准备年末余额汇总金额 36,298,226 元。

其他说明：

适用 不适用

2、其他应收款**项目列示**

√适用 □不适用

单位：元 币种：人民币

项目	期末余额	期初余额
应收股利	46,550,000	278,513,123
其他应收款	498,315,782	438,943,228
合计	544,865,782	717,456,351

其他说明：

□适用 √不适用

应收利息**(1). 应收利息分类**

□适用 √不适用

(2). 重要逾期利息

□适用 √不适用

(3). 按坏账计提方法分类披露

□适用 √不适用

按单项计提坏账准备：

□适用 √不适用

按单项计提坏账准备的说明：

□适用 √不适用

按组合计提坏账准备：

□适用 √不适用

(4). 按预期信用损失一般模型计提坏账准备

□适用 √不适用

(5). 坏账准备的情况

□适用 √不适用

其中本期坏账准备收回或转回金额重要的：

□适用 √不适用

(6). 本期实际核销的应收利息情况

□适用 √不适用

其中重要的应收利息核销情况

□适用 √不适用

核销说明：

适用 不适用

其他说明：

适用 不适用

应收股利

(7). 应收股利

适用 不适用

(8). 重要的账龄超过 1 年的应收股利

适用 不适用

(9). 按坏账计提方法分类披露

适用 不适用

按单项计提坏账准备：

适用 不适用

按单项计提坏账准备的说明：

适用 不适用

按组合计提坏账准备：

适用 不适用

(10). 按预期信用损失一般模型计提坏账准备

适用 不适用

(11). 坏账准备的情况

适用 不适用

其中本期坏账准备收回或转回金额重要的：

适用 不适用

(12). 本期实际核销的应收股利情况

适用 不适用

其中重要的应收股利核销情况

适用 不适用

核销说明：

适用 不适用

其他说明：

适用 不适用

其他应收款

(13). 按账龄披露

√适用 □不适用

单位：元 币种：人民币

账龄	期末账面余额
1年以内小计	318,980,366
1至2年	169,920,106
2至3年	963,890
3至4年	1,800
4至5年	88,367
5年以上	185,178,606
减：坏账准备	-176,817,353
合计	498,315,782

(14). 按款项性质分类

√适用 □不适用

单位：元 币种：人民币

款项性质	期末账面余额	期初账面余额
往来款	670,049,062	610,676,508
保证金、押金、备用金	5,084,073	5,084,073
合计	675,133,135	615,760,581

(15). 坏账准备计提情况

√适用 □不适用

单位：元 币种：人民币

坏账准备	第一阶段	第二阶段	第三阶段	合计
	未来12个月预期信用损失	整个存续期预期信用损失(未发生信用减值)	整个存续期预期信用损失(已发生信用减值)	
2024年1月1日余额	176,817,353	0	0	176,817,353
2024年1月1日余额在本期	0	0	0	0
--转入第二阶段	0	0	0	0
--转入第三阶段	0	0	0	0
--转回第二阶段	0	0	0	0
--转回第一阶段	0	0	0	0
本期计提	0	0	0	0
本期转回	0	0	0	0
本期转销	0	0	0	0
本期核销	0	0	0	0
其他变动	0	0	0	0
2024年6月30日余额	176,817,353	0	0	176,817,353

各阶段划分依据和坏账准备计提比例

对本期发生损失准备变动的其他应收款账面余额显著变动的情况说明：

适用 不适用

本期坏账准备计提金额以及评估金融工具的信用风险是否显著增加的采用依据：

适用 不适用

(16). 坏账准备的情况

适用 不适用

其中本期坏账准备转回或收回金额重要的：

适用 不适用

(17). 本期实际核销的其他应收款情况

适用 不适用

其中重要的其他应收款核销情况：

适用 不适用

其他应收款核销说明：

适用 不适用

(18). 按欠款方归集的期末余额前五名的其他应收款情况

适用 不适用

单位：元 币种：人民币

单位名称	期末余额	占其他应收款期末余额合计数的比例(%)	款项的性质	账龄	坏账准备期末余额
单位一	218,414,492	35.47	往来款	1年以内	0
单位二	143,762,615	23.35	员工安置费	1-2年	0
单位三	89,852,735	14.59	汽车基金本金	5年以上	89,852,735
单位四	25,322,121	4.11	员工安置费	1-2年	135,821
单位五	13,300,000	2.16	汽车基金本金	5年以上	13,300,000
合计	490,651,963	79.68	/	/	103,288,556

(19). 因资金集中管理而列报于其他应收款

适用 不适用

其他说明：

适用 不适用

3、长期股权投资

适用 不适用

单位：元 币种：人民币

项目	期末余额			期初余额		
	账面余额	减值准备	账面价值	账面余额	减值准备	账面价值
对子公司投资	50,356,858,076	695,961,769	49,660,896,307	48,541,603,483	695,961,769	47,845,641,714
对联营、合营企业投资	21,136,942,284	0	21,136,942,284	28,471,311,645	0	28,471,311,645
合计	71,493,800,360	695,961,769	70,797,838,591	77,012,915,128	695,961,769	76,316,953,359

(1) 对子公司投资

√适用 □不适用

单位：元 币种：人民币

被投资单位	期初余额	本期增加	本期减少	期末余额	本期计提减值准备	减值准备期末余额
中隆投资有限公司	6,737,332,744	0	0	6,737,332,744	0	0
众诚汽车保险股份有限公司	936,300,000	0	0	936,300,000	0	0
南方（韶关）智能网联新能源汽车试验检测中心有限公司	1,007,050,000	0	0	1,007,050,000	0	0
大圣科技股份有限公司	609,994,461	0	0	609,994,461	0	0
广东省智能网联汽车创新中心有限公司	25,050,000	0	0	25,050,000	0	0
广州汽车集团客车有限公司	25,884,537	0	0	25,884,537	0	101,510,833
广州汽车集团科技有限公司	96,990,000	0	0	96,990,000	0	0
广州汽车集团财务有限公司	1,620,000,000	0	0	1,620,000,000	0	0
广州骏威企业发展有限公司	643,468,893	0	0	643,468,893	0	0
广汽传祺汽车有限公司	16,006,735,703	210,000,000	0	16,216,735,703	0	0
广汽商贸有限公司	4,242,629,125	0	0	4,242,629,125	0	0
广汽国际汽车销售服务有限公司	700,000,000	0	420,000,000	280,000,000	0	0
广汽埃安新能源汽车股份有限公司	9,265,405,842	0	0	9,265,405,842	0	0

广汽日野(沈阳)汽车有限公司	0	0	0	-	0	5,500,004
广汽时代动力电池系统有限公司	25,000,000	0	0	25,000,000	0	0
广汽能源科技有限公司	0	0	0	-	0	0
广汽资本有限公司	2,318,289,000	540,795,000	0	2,859,084,000	0	0
广汽长丰汽车有限公司	2,107,087,029	0	0	2,107,087,029	0	588,950,932
广汽零部件有限公司	989,400,370	0	0	989,400,370	0	0
湖南智享汽车管理有限公司	2	0	2	-	0	0
优湃能源科技(广州)有限公司	426,524,008	1,484,459,595	0	1,910,983,603	0	0
立昇汽车科技(广州)有限公司	62,500,000	0	0	62,500,000	0	0
合计	47,845,641,714	2,235,254,595	420,000,002	49,660,896,307	0	695,961,769

(2) 对联营、合营企业投资

√适用 □不适用

单位：元 币种：人民币

投资单位	期初余额	本期增减变动	期末余额	本期计提减值准备	减值准备期末余额	本期宣告发放现金股利或利润	本集团期末在被投资单位持股比例(%)
一、合营企业							
五羊-本田摩托(广州)有限公司	781,534,174	-104,474,032	677,060,142	0	0	112,376,200	50
广汽丰田汽车有限公司	13,529,106,082	-7,169,652,055	6,359,454,027	0	0	0	50
广汽本田汽车有限公司	6,408,059,121	-164,018,359	6,244,040,762	0	0	8,859,211,438	50

广汽汇理汽车金融有限公司	4,435,677,442	264,811,621	4,700,489,063	0	0	0	50
广汽三菱汽车销售有限公司	0	107,262,443	107,262,443	0	0	0	50
小计	25,154,376,819	-7,066,070,382	18,088,306,437	0	0	8,971,587,638	
二、联营企业							
同方环球(天津)物流有限公司	32,538,005	-113,871	32,424,134	0	0	0	25
时代广汽动力电池有限公司	1,017,171,553	-54,979,749	962,191,804	0	0	0	43
广州巨湾技研有限公司	0	0	0	0	0	0	22.52
广汽丰田发动机有限公司	1,812,764,339	-205,103,296	1,607,661,043	0	0	363,393,581	30
上海日野发动机有限公司	177,125,581	-7,957,807	169,167,774	0	0	0	30
合创汽车科技有限公司	36,916,523	-26,480,621	10,435,902	0	0	0	4.46
众锐(北京)贸易服务有限公司	399,360	0	399,360			0	25
锐湃动力科技有限公司	207,621,408	0	207,621,408	0	0	0	23
广州新祺智联股权投资 投资基金合伙企业 (有限合伙)	32,398,057	0	32,398,057	0	0	0	32.4
祺迹汽车科技(广州)有限公司	0	26,336,365	26,336,365	0	0	0	25.81
小计	3,316,934,826	-268,298,979	3,048,635,847	0	0	363,393,581	
合计	28,471,311,645	-7,334,369,361	21,136,942,284	0	0	9,334,981,219	

(1). 长期股权投资的减值测试情况

适用 不适用

其他说明:

适用 不适用

4、营业收入和营业成本

(1). 营业收入和营业成本情况

√适用 □不适用

单位：元 币种：人民币

项目	本期发生额		上期发生额	
	收入	成本	收入	成本
主营业务	1,885,609,881	1,267,588,874	938,236,539	787,831,619
其他业务	73,190,645	49,816,071	44,153,089	11,566,985
合计	1,958,800,526	1,317,404,945	982,389,628	799,398,604

(2). 营业收入、营业成本的分解信息

□适用 √不适用

其他说明

□适用 √不适用

(3). 履约义务的说明

□适用 √不适用

(4). 分摊至剩余履约义务的说明

□适用 √不适用

(5). 重大合同变更或重大交易价格调整

□适用 √不适用

5、投资收益

√适用 □不适用

单位：元 币种：人民币

项目	本期发生额	上期发生额
成本法核算的长期股权投资收益	0	0
权益法核算的长期股权投资收益	1,840,872,254	4,877,723,674
处置长期股权投资产生的投资收益	222,396,958	0
其他	291,060,368	28,998,028
合计	2,354,329,580	4,906,721,702

6、其他

□适用 √不适用

二十、补充资料

1、当期非经常性损益明细表

√适用 □不适用

单位：元 币种：人民币

项目	金额
非流动性资产处置损益，包括已计提资产减值准备的冲销部分	1,156,173,965

计入当期损益的政府补助，但与公司正常经营业务密切相关、符合国家政策规定、按照确定的标准享有、对公司损益产生持续影响的政府补助除外	1,051,883,014
除同公司正常经营业务相关的有效套期保值业务外，非金融企业持有金融资产和金融负债产生的公允价值变动损益以及处置金融资产和金融负债产生的损益	-36,793,114
债务重组损益	4,351,011
除上述各项之外的其他营业外收入和支出	27,448,419
减：所得税影响额	313,281,702
少数股东权益影响额（税后）	35,328,343
合计	1,854,453,250

注：本集团之子公司众诚汽车保险股份有限公司、广汽资本有限公司、广州汽车集团财务有限公司、中隆投资有限公司以及广州广汽租赁有限公司持有交易性金融资产、交易性金融负债产生的公允价值变动损益，以及处置交易性金融资产、交易性金融负债、其他债权投资取得的投资收益不作为非经常性损益项目，而界定为经常性损益项目，原因为：众诚汽车保险股份有限公司和广州汽车集团财务有限公司所属金融行业，广汽资本有限公司和中隆投资有限公司的经营范围主要包括股权投资，各类金融理财、信托产品投资，广州广汽租赁有限公司从事融资租赁等类金融行行业务，上述业务均属于这五家公司的正常经营业务。

对公司将《公开发行证券的公司信息披露解释性公告第1号——非经常性损益》未列举的项目认定为的非经常性损益项目且金额重大的，以及将《公开发行证券的公司信息披露解释性公告第1号——非经常性损益》中列举的非经常性损益项目界定为经常性损益的项目，应说明原因。

适用 不适用

其他说明

适用 不适用

2、净资产收益率及每股收益

适用 不适用

报告期利润	加权平均净资产收益率（%）	每股收益	
		基本每股收益	稀释每股收益
归属于公司普通股股东的净利润	1.30	0.14	0.14
扣除非经常性损益后归属于公司普通股股东的净利润	-0.30	-0.03	-0.03

3、境内外会计准则下会计数据差异

适用 不适用

(1). 同时按照国际会计准则与按中国会计准则披露的财务报告中净利润和净资产差异情况

适用 不适用

(2). 同时按照境外会计准则与按中国会计准则披露的财务报告中净利润和净资产差异情况

适用 不适用

单位：万元 币种：人民币

	归属于上市公司股东的净利润		归属于上市公司股东的净资产	
	本期发生额	上期发生额	期末余额	期初余额

按中国会计准则	151,635	296,617	11,625,823	11,572,015
按境外会计准则调整的项目及金额:				
(1) 股权投资差额摊销	0	0	4,502	4,502
(2) 非流动资产减值准备转回的会计处理差异	0	0	901	901
(3) 将计入利润分配的职工奖励及福利基金作为当期成本费用项目	0	0	0	0
(4) 以权益法核算的长期股权投资被动稀释影响	0	0	0	0
按境外会计准则	151,635	296,617	11,631,226	11,577,418

(3). 境内外会计准则下会计数据差异说明，对已经境外审计机构审计的数据进行差异调节的，应注明该境外机构的名称。

适用 不适用

4、其他

适用 不适用

董事长：曾庆洪

董事会批准报送日期：2024 年 8 月 30 日

修订信息

适用 不适用

