

# 中欧汇利债券型证券投资基金 2023 年第 4 季度报告

2023 年 12 月 31 日

基金管理人：中欧基金管理有限公司

基金托管人：中国工商银行股份有限公司

报告送出日期：2024 年 1 月 22 日

## § 1 重要提示

基金管理人的董事会及董事保证本报告所载资料不存在虚假记载、误导性陈述或重大遗漏，并对其内容的真实性、准确性和完整性承担个别及连带责任。

基金托管人中国工商银行股份有限公司根据本基金合同规定，于 2024 年 01 月 19 日复核了本报告中的财务指标、净值表现和投资组合报告等内容，保证复核内容不存在虚假记载、误导性陈述或者重大遗漏。

基金管理人承诺以诚实信用、勤勉尽责的原则管理和运用基金资产，但不保证基金一定盈利。

基金的过往业绩并不代表其未来表现。投资有风险，投资者在作出投资决策前应仔细阅读本基金的招募说明书。

本报告中财务资料未经审计。

本报告期自 2023 年 10 月 01 日起至 2023 年 12 月 31 日止。

## § 2 基金产品概况

基金简称	中欧汇利债券		
基金主代码	018592		
基金运作方式	契约型开放式		
基金合同生效日	2023 年 8 月 23 日		
报告期末基金份额总额	780,475,984.70 份		
投资目标	在严格控制投资组合风险的前提下，力争为基金份额持有人获取超越业绩比较基准的投资回报。		
投资策略	本基金主要采用自上而下分析的方法进行大类资产配置，确定股票、债券、现金等资产的投资比例，重点通过跟踪宏观经济数据（包括 GDP 增长率、工业增加值、PPI、CPI、市场利率变化、进出口贸易数据等）和政策环境的变化趋势，来做前瞻性的战略判断。		
业绩比较基准	中债新综合财富指数收益率*90%+中证 800 指数收益率*8%+中证港股通综合指数收益率*2%		
风险收益特征	本基金为债券型基金，预期收益和预期风险高于货币市场基金，但低于混合型基金、股票型基金。本基金还可投资港股通标的股票，需承担港股通机制下因投资环境、投资标的、市场制度以及交易规则等差异带来的特有风险。		
基金管理人	中欧基金管理有限公司		
基金托管人	中国工商银行股份有限公司		
下属分级基金的基金简称	中欧汇利债券 A	中欧汇利债券 C	中欧汇利债券 E
下属分级基金的交易代码	018592	018593	019513

报告期末下属分级基金的份额总额	536,630,540.91 份	243,684,613.25 份	160,830.54 份
-----------------	------------------	------------------	--------------

注：自 2023 年 9 月 28 日起，中欧汇利债券型证券投资基金在现有份额的基础上增加 E 类基金份额。

### § 3 主要财务指标和基金净值表现

#### 3.1 主要财务指标

单位：人民币元

主要财务指标	报告期（2023 年 10 月 1 日-2023 年 12 月 31 日）		
	中欧汇利债券 A	中欧汇利债券 C	中欧汇利债券 E
1. 本期已实现收益	2,752,868.62	1,135,379.66	494.87
2. 本期利润	5,138,999.57	2,246,695.70	1,070.64
3. 加权平均基金份额本期利润	0.0072	0.0057	0.0067
4. 期末基金资产净值	540,622,773.73	245,147,530.20	162,029.85
5. 期末基金份额净值	1.0074	1.0060	1.0075

注：1. 本期已实现收益指基金本期利息收入、投资收益、其他收入（不含公允价值变动收益）扣除相关费用和信用减值损失后的余额，本期利润为本期已实现收益加上本期公允价值变动收益。

2. 上述基金业绩指标不包括持有人认购或交易基金的各项费用，计入费用后实际收益水平要低于所列数字。

#### 3.2 基金净值表现

##### 3.2.1 基金份额净值增长率及其与同期业绩比较基准收益率的比较

中欧汇利债券 A

阶段	净值增长率①	净值增长率标准差②	业绩比较基准收益率③	业绩比较基准收益率标准差④	①-③	②-④
过去三个月	0.79%	0.04%	0.65%	0.09%	0.14%	-0.05%
自基金合同生效起至今	0.74%	0.03%	0.14%	0.09%	0.60%	-0.06%

中欧汇利债券 C

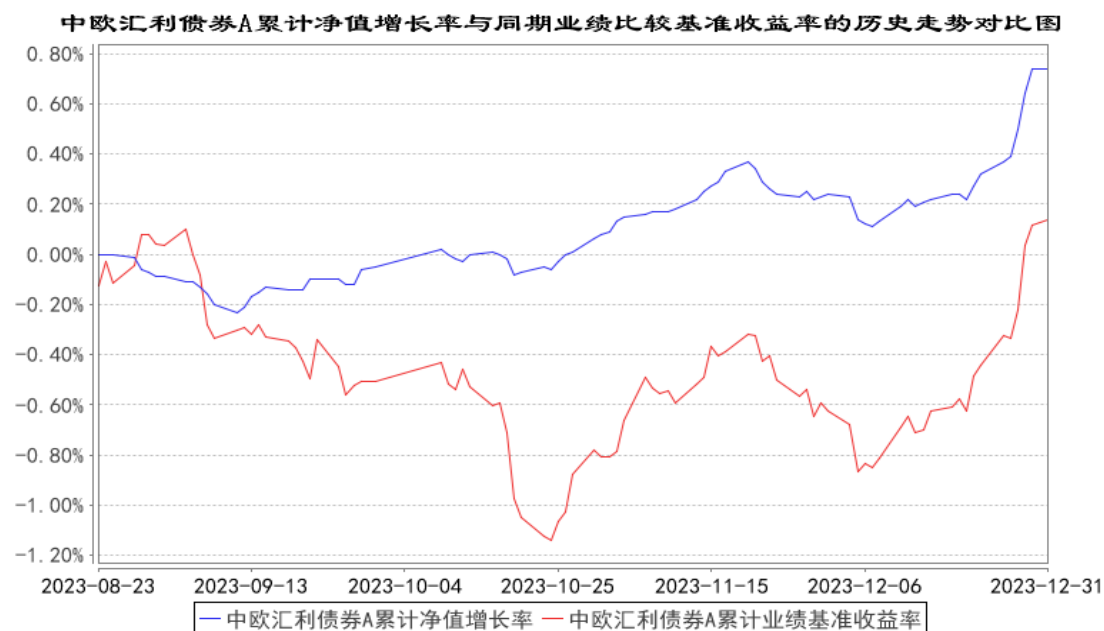
阶段	净值增长率①	净值增长率标准差②	业绩比较基准收益率③	业绩比较基准收益率标准差④	①-③	②-④
过去三个月	0.70%	0.04%	0.65%	0.09%	0.05%	-0.05%

自基金合同生效起至今	0.60%	0.04%	0.14%	0.09%	0.46%	-0.05%
------------	-------	-------	-------	-------	-------	--------

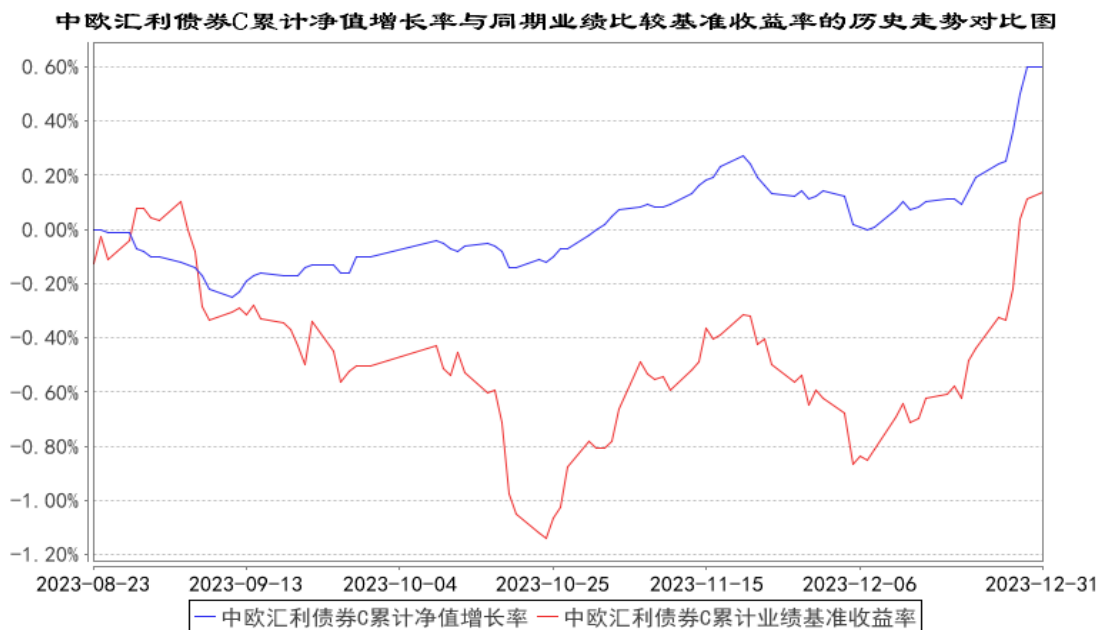
中欧汇利债券 E

阶段	净值增长率①	净值增长率标准差②	业绩比较基准收益率③	业绩比较基准收益率标准差④	①-③	②-④
自基金份额运作日至今	0.67%	0.04%	0.95%	0.08%	-0.28%	-0.04%

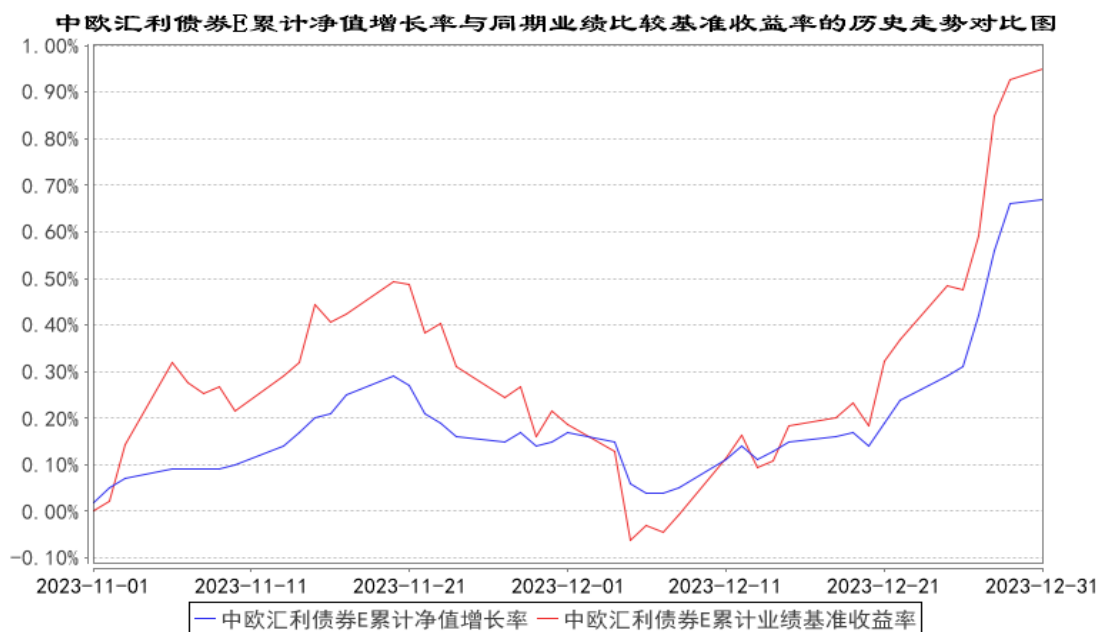
### 3.2.2 自基金合同生效以来基金累计净值增长率变动及其与同期业绩比较基准收益率变动的比较



注：本基金基金合同生效日期为 2023 年 8 月 23 日，自基金合同生效日起到本报告期末不满一年，按基金合同的规定，本基金自基金合同生效起六个月为建仓期，建仓期结束时各项资产配置比例应当符合基金合同约定。



注：本基金基金合同生效日期为 2023 年 8 月 23 日，自基金合同生效日起到本报告期末不满一年，按基金合同的规定，本基金自基金合同生效起六个月为建仓期，建仓期结束时各项资产配置比例应当符合基金合同约定。



注：本基金于 2023 年 9 月 28 日新增 E 类份额，图示日期为 2023 年 11 月 1 日至 2023 年 12 月 31 日。

## § 4 管理人报告

### 4.1 基金经理（或基金经理小组）简介

姓名	职务	任本基金的基金经理期限	证券从业	说明
----	----	-------------	------	----

		任职日期	离任日期	年限	
华李成	多资产公募组组长/基金经理	2023-08-23	-	9 年	历任浦银安盛基金管理有限公司固定收益研究员、专户产品投资经理。2016-05-09 加入中欧基金管理有限公司，历任投资经理助理、投资经理。

注：1、任职日期和离任日期一般情况下指公司作出决定之日；若该基金经理自基金合同生效日起即任职，则任职日期为基金合同生效日。

2、证券从业的含义遵从《证券投资基金经营机构董事、监事、高级管理人员及从业人员监督管理办法》等相关规定。

## 4.2 管理人对报告期内本基金运作合规守信情况的说明

本报告期内，本基金管理人严格遵循了《证券投资基金法》及其各项实施细则、本基金基金合同和其他相关法律法规的规定，本着诚实信用、勤勉尽责、取信于市场、取信于社会的原则管理和运用基金资产，为基金份额持有人谋求最大利益。本报告期内，基金投资管理符合有关法规和基金合同的规定，无违法违规、未履行基金合同承诺或损害基金份额持有人利益的行为。

## 4.3 公平交易专项说明

### 4.3.1 公平交易制度的执行情况

本报告期内，本基金管理人严格按照《证券投资基金管理公司公平交易制度指导意见》及公司内部相关制度等规定，从研究分析、投资决策、交易执行、事后监控等环节严格把关，通过系统和人工等方式在各个环节严格控制交易公平执行。本报告期内，本基金管理人公平交易制度和控制方法总体执行情况良好，不同投资组合之间不存在非公平交易或利益输送的情况。

### 4.3.2 异常交易行为的专项说明

本报告期内，公司旗下所有投资组合参与的交易所公开竞价交易中，同日反向交易成交较少的单边交易量超过该证券当日成交量的 5% 的交易共有 17 次，为量化策略组合因投资策略需要发生的反向交易，公司内部风控对上述交易均履行相应控制程序。

本报告期内，未发现本基金有可能导致不公平交易和利益输送的异常交易。

## 4.4 报告期内基金的投资策略和运作分析

四季度股债延续前期走势，三季度沪深 300 指数下跌 7.00%，中债新综合财富（1-3 年）指数上涨 0.90%。

股票层面，市场对中长期问题的分歧持续发酵，市场波动加大。伴随美债利率冲高回落，前

期拖累市场的资金外流压力有所缓解，但市场围绕地产展开的对中长期增长模式分歧不降反增。市场的根本分歧是在周期性因素和结构性因素相互矛盾的情况下，如何制定交易策略。在房地产和全球化这两大中周期的拐点面前，过去短周期的经验规律面临失效的风险。在面对“这次不一样”时，过度强调赔率则可能会承担明显的左侧风险。对市场的动态分析要求我们准确把握事物发展趋势，既不能守株待兔，也不能线性外推。我们希望通过构建纪律化的投资流程和信号体系，帮助我们更好地把握市场节奏，在不确定性市场环境下力求实现风险和收益均衡。

债券层面，短端上行带动市场窄幅调整，年末再次迎来降息预期交易。10 月短端利率并未如季节性规律般出现回落，反而是持续上行带动同业存单和 MLF 利率出现倒挂。长端利率则保持震荡行情，收益率曲线因此明显扁平化。12 月市场开始憧憬货币政策宽松的可能性，叠加机构配置行为推动，债券收益率明显下行。存款利率下调则进一步提振了市场信心和情绪，十年期国债利率逼近历史低点。

回顾 2023 年行情，股债交易的主线逻辑其实是一致的，都是围绕着中国经济增长模式转型。如果说股票的重点在于未来模式的探索，那么债券的重点则在于旧有模式的改变。从三季度货币政策执行报告表态看，伴随着过去围绕房地产展开的增长模式出现明确拐点，资金在需求和供给两个方面都有显著变化。利率作为资金供需的结果，下阶段债券市场运行特征和应对方法和过去或有明显不同。

四季度组合坚持资产配置理念，适时调整组合股债配置。股票方面，组合根据市场判断做好策略和行业配置调整，精选细分结构和个股；债券方面，组合坚持高等级信用债配置策略，通过适时调整组合久期，及时把握市场机会。

#### 4.5 报告期内基金的业绩表现

本报告期内，基金 A 类份额净值增长率为 0.79%，同期业绩比较基准收益率为 0.65%；基金 C 类份额净值增长率为 0.70%，同期业绩比较基准收益率为 0.65%；基金 E 类份额净值增长率为 0.67%，同期业绩比较基准收益率为 0.95%。

#### 4.6 报告期内基金持有人数或基金资产净值预警说明

本报告期内基金管理人无应说明预警信息。

## § 5 投资组合报告

### 5.1 报告期末基金资产组合情况

序号	项目	金额（元）	占基金总资产的比例（%）
1	权益投资	39,686,168.23	4.02

	其中：股票	39,686,168.23	4.02
2	基金投资	-	-
3	固定收益投资	889,570,067.17	90.17
	其中：债券	889,570,067.17	90.17
	资产支持证券	-	-
4	贵金属投资	-	-
5	金融衍生品投资	-	-
6	买入返售金融资产	-	-
	其中：买断式回购的买入返售金融资产	-	-
7	银行存款和结算备付金合计	57,287,286.36	5.81
8	其他资产	30,650.64	0.00
9	合计	986,574,172.40	100.00

## 5.2 报告期末按行业分类的股票投资组合

### 5.2.1 报告期末按行业分类的境内股票投资组合

代码	行业类别	公允价值（元）	占基金资产净值比例（%）
A	农、林、牧、渔业	-	-
B	采矿业	1,926,970.00	0.25
C	制造业	26,887,044.20	3.42
D	电力、热力、燃气及水生产和供应业	534,690.00	0.07
E	建筑业	303,180.00	0.04
F	批发和零售业	716,741.00	0.09
G	交通运输、仓储和邮政业	3,594,060.00	0.46
H	住宿和餐饮业	-	-
I	信息传输、软件和信息技术服务业	480,359.03	0.06
J	金融业	3,546,775.00	0.45
K	房地产业	-	-
L	租赁和商务服务业	906,898.00	0.12
M	科学研究和技术服务业	662,116.00	0.08
N	水利、环境和公共设施管理业	-	-
O	居民服务、修理和其他服务业	-	-
P	教育	-	-
Q	卫生和社会工作	-	-
R	文化、体育和娱乐业	127,335.00	0.02
S	综合	-	-
	合计	39,686,168.23	5.05

### 5.2.2 报告期末按行业分类的港股通投资股票投资组合

本基金本报告期末未持有港股通投资股票。



## 5.3 期末按公允价值占基金资产净值比例大小排序的股票投资明细

## 5.3.1 报告期末按公允价值占基金资产净值比例大小排序的前十名股票投资明细

序号	股票代码	股票名称	数量（股）	公允价值（元）	占基金资产净值比例（%）
1	600519	贵州茅台	2,700	4,660,200.00	0.59
2	300750	宁德时代	13,800	2,252,988.00	0.29
3	000858	五粮液	13,700	1,922,247.00	0.24
4	000333	美的集团	24,400	1,332,972.00	0.17
5	300760	迈瑞医疗	4,300	1,249,580.00	0.16
6	002415	海康威视	32,300	1,121,456.00	0.14
7	600809	山西汾酒	4,300	992,139.00	0.13
8	600276	恒瑞医药	20,800	940,784.00	0.12
9	000568	泸州老窖	5,100	915,042.00	0.12
10	002475	立讯精密	25,300	871,585.00	0.11

## 5.4 报告期末按债券品种分类的债券投资组合

序号	债券品种	公允价值（元）	占基金资产净值比例（%）
1	国家债券	20,254,280.22	2.58
2	央行票据	-	-
3	金融债券	319,712,249.77	40.68
	其中：政策性金融债	113,194,387.92	14.40
4	企业债券	122,099,357.26	15.54
5	企业短期融资券	-	-
6	中期票据	391,501,361.60	49.81
7	可转债（可交换债）	36,002,818.32	4.58
8	同业存单	-	-
9	其他	-	-
10	合计	889,570,067.17	113.19

## 5.5 报告期末按公允价值占基金资产净值比例大小排序的前五名债券投资明细

序号	债券代码	债券名称	数量（张）	公允价值（元）	占基金资产净值比例（%）
1	230421	23 农发 21	600,000	60,344,229.51	7.68
2	190205	19 国开 05	300,000	32,322,978.08	4.11
3	102280003	22 南京科创 MTN001	300,000	31,197,420.82	3.97
4	102280115	22 常州投资 MTN001	300,000	31,144,553.42	3.96
5	102280885	22 闽漳龙 MTN001	300,000	30,971,285.25	3.94

5.6 报告期末按公允价值占基金资产净值比例大小排序的前十名资产支持证券投资  
明细

本基金本报告期末未持有资产支持证券。

#### 5.7 报告期末按公允价值占基金资产净值比例大小排序的前五名贵金属投资明细

本基金本报告期末未持有贵金属。

#### 5.8 报告期末按公允价值占基金资产净值比例大小排序的前五名权证投资明细

本基金本报告期末未持有权证。

#### 5.9 报告期末本基金投资的股指期货交易情况说明

##### 5.9.1 报告期末本基金投资的股指期货持仓和损益明细

股指期货不属于本基金的投资范围, 故此项不适用。

##### 5.9.2 本基金投资股指期货的投资政策

股指期货不属于本基金的投资范围, 故此项不适用。

#### 5.10 报告期末本基金投资的国债期货交易情况说明

##### 5.10.1 本期国债期货投资政策

本基金本报告期末未投资国债期货。

##### 5.10.2 报告期末本基金投资的国债期货持仓和损益明细

本基金本报告期末未投资国债期货。

##### 5.10.3 本期国债期货投资评价

本基金本报告期末未投资国债期货。

#### 5.11 投资组合报告附注

##### 5.11.1

本基金投资的前十名证券的发行主体中, 中国建设银行股份有限公司在报告编制日前一年内曾受到国家金融监督管理总局、银保监会的处罚。

本基金对上述主体发行的相关证券的投资决策程序符合相关法律法规及基金合同的要求。其余前十大持有证券的发行主体本报告期内没有被监管部门立案调查, 或在报告编制日前一年内受到公开谴责、处罚的情形。

##### 5.11.2

本基金投资的前十名股票中, 没有投资于超出基金合同规定备选库之外的股票。

### 5.11.3 其他资产构成

序号	名称	金额（元）
1	存出保证金	30,520.88
2	应收证券清算款	-
3	应收股利	-
4	应收利息	-
5	应收申购款	129.76
6	其他应收款	-
7	其他	-
8	合计	30,650.64

### 5.11.4 报告期末持有的处于转股期的可转换债券明细

序号	债券代码	债券名称	公允价值（元）	占基金资产净值比例（%）
1	113615	金诚转债	696,707.11	0.09
2	111008	沿浦转债	690,222.21	0.09
3	123161	强联转债	683,919.80	0.09
4	113063	赛轮转债	680,076.20	0.09
5	127066	科利转债	679,612.07	0.09
6	128042	凯中转债	679,399.62	0.09
7	111000	起帆转债	677,198.34	0.09
8	113048	晶科转债	674,698.54	0.09
9	127054	双箭转债	674,654.42	0.09
10	113059	福莱转债	671,674.88	0.09
11	127040	国泰转债	671,610.66	0.09
12	110079	杭银转债	671,196.20	0.09
13	118028	会通转债	670,467.05	0.09
14	127032	苏行转债	669,361.71	0.09
15	127042	嘉美转债	669,283.62	0.09
16	113046	金田转债	669,191.38	0.09
17	118034	晶能转债	669,189.42	0.09
18	128087	孚日转债	668,866.06	0.09
19	123194	百洋转债	668,600.94	0.09
20	128048	张行转债	667,588.93	0.08
21	113065	齐鲁转债	667,253.89	0.08
22	118031	天 23 转债	666,408.31	0.08
23	113021	中信转债	665,673.04	0.08
24	113037	紫银转债	665,652.48	0.08
25	127065	瑞鹄转债	665,378.41	0.08
26	113042	上银转债	665,071.02	0.08
27	127012	招路转债	664,788.89	0.08
28	128129	青农转债	664,513.33	0.08

29	113516	苏农转债	664,425.76	0.08
30	127070	大中转债	664,297.98	0.08
31	123104	卫宁转债	662,652.44	0.08
32	113655	欧 22 转债	662,231.88	0.08
33	113044	大秦转债	661,923.47	0.08
34	111002	特纸转债	661,384.35	0.08
35	128142	新乳转债	657,420.28	0.08
36	127063	贵轮转债	656,618.86	0.08
37	110064	建工转债	655,798.21	0.08
38	113047	旗滨转债	655,506.74	0.08
39	128130	景兴转债	655,004.80	0.08
40	113631	皖天转债	651,984.68	0.08
41	113049	长汽转债	648,411.73	0.08
42	110045	海澜转债	648,227.01	0.08
43	110061	川投转债	646,731.32	0.08
44	110077	洪城转债	619,500.22	0.08
45	118019	金盘转债	613,674.81	0.08
46	113651	松霖转债	605,112.79	0.08
47	110083	苏租转债	593,464.84	0.08
48	110048	福能转债	547,704.51	0.07
49	113638	台 21 转债	342,235.33	0.04
50	127059	永东转 2	335,698.83	0.04
51	113652	伟 22 转债	334,401.94	0.04
52	128116	瑞达转债	331,934.99	0.04

### 5.11.5 报告期末前十名股票中存在流通受限情况的说明

本基金本报告期末前十名股票中不存在流通受限情况。

### 5.11.6 投资组合报告附注的其他文字描述部分

本报告中因四舍五入原因，投资组合报告中市值占总资产或净资产比例的分项之和与合计可能存在尾差。

## § 6 开放式基金份额变动

单位：份

项目	中欧汇利债券 A	中欧汇利债券 C	中欧汇利债券 E
报告期期初基金份额总额	814,848,938.38	494,900,458.08	-
报告期期间基金总申购份额	29,561.24	962,227.44	160,830.54
减：报告期期间基金总赎回份额	278,247,958.71	252,178,072.27	-
报告期期间基金拆分变动份额（份额减	-	-	-

少以“-”填列)			
报告期期末基金份额总额	536,630,540.91	243,684,613.25	160,830.54

注：总申购份额含红利再投、转换入份额，总赎回份额含转换出份额。

## § 7 基金管理人运用固有资金投资本基金情况

### 7.1 基金管理人持有本基金份额变动情况

本基金管理人本报告期内未持有本基金份额。

### 7.2 基金管理人运用固有资金投资本基金交易明细

本基金管理人本报告期内无申购、赎回本基金的情况。

## § 8 影响投资者决策的其他重要信息

### 8.1 报告期内单一投资者持有基金份额比例达到或超过 20%的情况

报告期内单一投资者持有基金份额比例不存在达到或超过 20%的情况。

### 8.2 影响投资者决策的其他重要信息

无。

## § 9 备查文件目录

### 9.1 备查文件目录

- 1、中欧汇利债券型证券投资基金相关批准文件
- 2、《中欧汇利债券型证券投资基金基金合同》
- 3、《中欧汇利债券型证券投资基金托管协议》
- 4、《中欧汇利债券型证券投资基金招募说明书》
- 5、基金管理人业务资格批件、营业执照
- 6、本报告期内在中国证监会指定媒介上公开披露的各项公告

### 9.2 存放地点

基金管理人的办公场所。

### 9.3 查阅方式

投资者可登录基金管理人网站 ([www.zofund.com](http://www.zofund.com)) 查阅，或在营业时间内至基金管理人办公场所免费查阅。

投资者对本报告书如有疑问，可咨询本基金管理人中欧基金管理有限公司：

客户服务中心电话：021-68609700，400-700-9700

中欧基金管理有限公司

2024 年 1 月 22 日