



浙江晶盛机电股份有限公司

2025 年年度报告

2026 年 4 月

第一节 重要提示、目录和释义

公司董事会及董事、高级管理人员保证年度报告内容的真实、准确、完整，不存在虚假记载、误导性陈述或者重大遗漏，并承担个别和连带的法律责任。

公司负责人曹建伟、主管会计工作负责人陆晓雯及会计机构负责人(会计主管人员)章文勇声明：保证本年度报告中财务报告的真实、准确、完整。

所有董事均已出席了审议本报告的董事会会议。

报告期内，公司经营业绩下滑主要受光伏行业波动影响。公司主营业务、核心竞争力以及持续经营能力等未发生重大不利变化，主要财务指标符合行业发展情况。

本报告中如有涉及公司未来计划等前瞻性陈述，均不构成公司对投资者的实质承诺，投资者及相关人士均应当对此保持足够的风险认识，并且应当理解计划、预测与承诺之间的差异。

公司存在行业波动风险、市场竞争风险、技术研发风险、技术人员流失风险以及订单履行风险，敬请广大投资者详细阅读本报告第三节“管理层讨论与分析”之“（十一）公司未来发展的展望”。

公司经本次董事会审议通过的利润分配预案为：以公司总股本 1,309,533,797 股扣除已回购股份 2,173,984 股后的 1,307,359,813 股为基数，向全体股东每 10 股派发现金红利 1.5 元（含税），送红股 0 股（含税），以资本公积金向全体股东每 10 股转增 0 股。

目录

第一节 重要提示、目录和释义.....	2
第二节 公司简介和主要财务指标.....	7
第三节 管理层讨论与分析.....	10
第四节 公司治理、环境和社会.....	33
第五节 重要事项.....	45
第六节 股份变动及股东情况.....	59
第七节 债券相关情况.....	64
第八节 财务报告.....	65

备查文件目录

- （一）载有公司负责人、主管会计工作负责人、会计机构负责人（会计主管人员）签名并盖章的财务报表。
- （二）载有会计师事务所盖章、注册会计师签名并盖章的审计报告原件。
- （三）报告期内公开披露过的所有公司文件的正本及公告的原稿。

释义

释义项	指	释义内容
公司、本公司、晶盛机电	指	浙江晶盛机电股份有限公司
晶盛投资	指	绍兴上虞晶盛投资管理咨询有限公司，公司控股股东
慧翔电液	指	杭州慧翔电液技术开发有限公司，公司控股子公司
晶环电子	指	内蒙古晶环电子材料有限公司，公司全资子公司
晶瑞电子	指	浙江晶瑞电子材料有限公司，公司控股子公司
晶信绿钻	指	浙江晶信绿钻科技有限公司，公司全资子公司
晶鸿精密	指	浙江晶鸿精密机械制造有限公司，公司全资子公司
中为光电	指	杭州中为光电技术有限公司，公司全资子公司
晶创自动化	指	浙江晶创自动化设备有限公司，公司全资子公司
晶盛日本	指	晶盛机电日本株式会社，公司全资子公司
普莱美特	指	普莱美特株式会社，公司控股孙公司
美晶新材料	指	浙江美晶新材料股份有限公司，公司控股子公司
求是半导体	指	浙江求是半导体设备有限公司，公司全资子公司
宁夏鑫晶盛	指	宁夏鑫晶盛电子材料有限公司，公司控股子公司
浙江科盛	指	浙江科盛智能装备有限公司，公司全资子公司
宁夏晶创	指	宁夏晶创智能装备有限公司，公司全资子公司
晶盛星河	指	浙江晶盛星河软件有限公司，公司全资子公司
绍兴普莱美特	指	绍兴普莱美特真空部件有限公司，公司控股孙公司
求是创芯	指	浙江求是创芯半导体设备有限公司，公司控股孙公司
晶钰新材料	指	浙江晶钰新材料有限公司，公司全资孙公司
宁夏晶环	指	宁夏晶环新材料科技有限公司，公司全资子公司
创盛新材料	指	宁夏创盛新材料科技有限公司，公司控股孙公司
宁夏鑫晶	指	宁夏鑫晶新材料科技有限公司，公司控股孙公司
晶诚新材料	指	浙江晶诚新材料有限公司，公司全资子公司
宁夏晶钰	指	宁夏晶钰新材料科技有限公司，公司全资子公司
晶盛创芯	指	浙江晶盛创芯半导体设备有限公司，公司全资子公司
晶盛光子	指	浙江晶盛光子科技有限公司，公司控股子公司
宁夏旭晶	指	宁夏旭晶新材料科技有限公司，公司控股孙公司
《公司法》	指	《中华人民共和国公司法》
《证券法》	指	《中华人民共和国证券法》
《公司章程》	指	《浙江晶盛机电股份有限公司章程》
报告期	指	2025 年 1 月 1 日至 2025 年 12 月 31 日
报告期期末	指	2025 年 12 月 31 日
元	指	人民币元
光伏效应、光伏	指	物体由于吸收光子而产生电动势的现象，是当物体受光照时，物体内部的电荷分布状态发生变化而产生电动势和电流的一种效应，全称光生伏打效应
单晶硅生长炉	指	在真空状态和惰性气体保护下，通过石墨电阻加热器将多晶硅原料加热熔化，然后用直拉法生长单晶的设备，也称"单晶生长炉"或"单晶炉"
区熔炉	指	一种高纯单晶硅棒生长设备，用于悬浮区熔提纯与单晶生长，也称"硅单晶区熔炉"、"区熔硅单晶炉"
单晶硅棒	指	多晶硅原料熔化后，用直拉法或区熔法从熔体中生长出的棒状单晶硅

单晶硅滚圆机	指	将半导体硅单晶棒进行外圆、槽口磨削，最终加工出满足一定尺寸精度和表面粗糙度要求的半导体硅圆棒的全自动一体加工设备
单晶硅截断机	指	将半导体硅单晶棒进行头尾截断、体部截断、截取样片，最终截断出满足一定尺寸精度和表面粗糙度要求的半导体硅段料的全自动一体加工设备
硅片研磨机	指	使用磨料，对切割后的硅片表面进行机械式研磨的设备
减薄机	指	使用砂轮对硅片及芯片表面进行高精度研磨的设备
硅片抛光机	指	使用抛光液通过化学反应和机械作用对硅片表面进行抛光的设备
硅/碳化硅外延设备	指	应用化学气相沉积法在硅单晶或碳化硅衬底上沿其原来的晶向再生长一层同质或异质薄膜的设备
碳化硅生长炉	指	采用物理气相传输法等生长方法，将固态的碳化硅原料升华分解为气态物质，并在籽晶上生长出碳化硅单晶的设备
CVD	指	Chemical Vapor Deposition，化学气相沉积
EPI	指	Epitaxy，外延
PECVD	指	Plasma Enhanced Chemical Vapor Deposition，等离子体增强化学气相沉积
LPCVD	指	Low Pressure Chemical Vapor Deposition，低压力化学气相沉积
EPD	指	Edge Passivation Deposition by Atomic Layer Deposition（原子层边缘钝化沉积）
MPCVD	指	Microwave plasma Chemical Vapor Deposition，微波等离子体化学气相沉积
环线截断机	指	使用环形金刚线将单晶棒进行头尾截断、体部截断、截取样片，最终截断出满足一定尺寸精度和表面粗糙度要求的硅段料的全自动加工设备
环形金刚线开方机	指	使用环形金刚线将硅单晶棒切除四周边皮，最终加工出满足一定尺寸精度方棒的全自动加工设备
单晶硅棒切磨复合加工一体机	指	将硅单晶棒切除四周边皮，再将弧面和平面进行磨削，最终加工出满足一定尺寸精度和表面粗糙度要求的方棒的全自动切磨一体复合加工设备
单晶滚圆磨面一体机	指	将方形硅单晶棒边角和平面进行磨削，最终加工出满足一定尺寸精度和表面粗糙度要求的方棒加工设备
金刚线切片机	指	使用金刚线将方棒加工成满足指定厚度和精度要求的切片加工设备
石英坩埚	指	由高纯二氧化硅石英砂，通过模具定型，使用电弧法高温制作，主要用于半导体与太阳能拉制单晶硅棒的辅助性耗材。具有耐高温、使用时间长、高纯度等特点
磁流体	指	磁流体密封装置是通过磁体产生磁场，将磁液固定在磁极与旋转轴之间，形成多个液体 O 型圈，实现旋转密封的一种装置
KW、MW、GW	指	千瓦、兆瓦、吉瓦，1MW=1,000KW，1GW=1,000MW
半导体	指	指常温下导电性能介于导体与绝缘体之间的材料，常见的半导体材料有硅、锗、砷化镓等
蓝宝石晶体	指	α -Al ₂ O ₃ 单晶，俗称刚玉，具有优异的光学性能、机械性能和化学稳定性，其强度高、硬度大、耐冲刷，可在接近 2000°C 高温的恶劣条件下工作，因而被广泛应用于红外军事装置、高强度激光的窗口材料、半导体 GaN/Al ₂ O ₃ 发光二极管(LED)，大规模集成电路 SOI 和 SOS 及超导纳米结构薄膜等最为理想的衬底材料
碳化硅 (SiC)	指	Silicon Carbide，碳和硅的化合物，一种宽禁带半导体材料
衬底、晶片	指	沿特定的结晶方向将晶体切割、研磨、抛光，得到具有特定晶面和适当电学、光学和机械特性，用于生长外延层的洁净单晶圆薄片
工业 4.0	指	包含了由集中式控制向分散式增强型控制的基本模式转变，目标是建立一个高度灵活的个性化和数字化的产品与服务的生产模式。是以智能制造为主导的第四次工业革命，或革命性的生产方式

第二节 公司简介和主要财务指标

一、公司信息

股票简称	晶盛机电	股票代码	300316
公司的中文名称	浙江晶盛机电股份有限公司		
公司的中文简称	晶盛机电		
公司的外文名称（如有）	Zhejiang Jingsheng Mechanical & Electrical Co., Ltd.		
公司的外文名称缩写（如有）	JSG		
公司的法定代表人	曹建伟		
注册地址	浙江省绍兴市上虞区曹娥街道五星西路 99 号		
注册地址的邮政编码	312300		
公司注册地址历史变更情况	无		
办公地址	浙江省杭州市临平区顺达路 500 号		
办公地址的邮政编码	311199		
公司网址	http://www.jsjd.cc/		
电子信箱	jsjd@jsjd.cc		

二、联系人和联系方式

	董事会秘书	证券事务代表
姓名	陆晓雯	季仕才
联系地址	浙江省杭州市临平区顺达路 500 号	浙江省杭州市临平区顺达路 500 号
电话	0571-88317398	0571-88317398
传真	0571-89900293	0571-89900293
电子信箱	jsjd@jsjd.cc	jsjd@jsjd.cc

三、信息披露及备置地点

公司披露年度报告的证券交易所网站	深圳证券交易所（ www.szse.cn ）
公司披露年度报告的媒体名称及网址	《证券时报》及巨潮资讯网（ http://www.cninfo.com.cn ）
公司年度报告备置地点	浙江晶盛机电股份有限公司董事会办公室

四、其他有关资料

公司聘请的会计师事务所

会计师事务所名称	天健会计师事务所（特殊普通合伙）
会计师事务所办公地址	浙江省杭州市萧山区盈丰街道博奥路与平澜路交叉口润奥商务中心 T2 写字楼 25 楼
签字会计师姓名	胡燕华、李亚娟

公司聘请的报告期内履行持续督导职责的保荐机构

适用 不适用

公司聘请的报告期内履行持续督导职责的财务顾问

适用 不适用

五、主要会计数据和财务指标

公司是否需追溯调整或重述以前年度会计数据

是 否

	2025 年	2024 年	本年比上年增减	2023 年
营业收入（元）	11,357,487,102.93	17,576,612,657.90	-35.38%	17,983,185,712.27
归属于上市公司股东的净利润（元）	884,734,667.29	2,509,729,984.52	-64.75%	4,557,514,076.03
归属于上市公司股东的扣除非经常性损益的净利润（元）	617,066,500.35	2,458,544,919.99	-74.90%	4,374,890,333.95
经营活动产生的现金流量净额（元）	738,937,931.88	1,773,443,635.01	-58.33%	3,087,793,255.29
基本每股收益（元/股）	0.68	1.92	-64.58%	3.49
稀释每股收益（元/股）	0.68	1.92	-64.58%	3.49
加权平均净资产收益率	5.26%	15.97%	-10.71%	35.56%
	2025 年末	2024 年末	本年末比上年末增减	2023 年末
资产总额（元）	27,756,229,482.77	31,550,179,908.08	-12.03%	36,808,359,204.06
归属于上市公司股东的净资产（元）	17,117,760,233.95	16,621,271,326.50	2.99%	14,963,146,218.89

公司最近三个会计年度扣除非经常性损益前后净利润孰低者均为负值，且最近一年审计报告显示公司持续经营能力存在不确定性

是 否

公司报告期内经审计利润总额、净利润、扣除非经常性损益后的净利润三者孰低为负值

是 否

六、分季度主要财务指标

单位：元

	第一季度	第二季度	第三季度	第四季度
营业收入	3,137,803,861.66	2,661,147,242.69	2,474,269,855.06	3,084,266,143.52
归属于上市公司股东的净利润	572,898,649.50	66,107,650.53	262,097,276.52	-16,368,909.26
归属于上市公司股东的扣除非经常性损益的净利润	497,470,426.55	38,186,303.37	218,854,910.61	-137,445,140.18
经营活动产生的现金流量净额	395,030,756.73	51,814,182.92	-67,102,008.48	359,195,000.71

2025 年第四季度，鉴于材料价格波动，公司基于谨慎性原则，对期末在产品和库存商品等计提存货跌价准备约 3.5 亿元。

上述财务指标或其加总数是否与公司已披露季度报告、半年度报告相关财务指标存在重大差异

是 否

七、境内外会计准则下会计数据差异

1、同时按照国际会计准则与按照中国会计准则披露的财务报告中净利润和净资产差异情况

适用 不适用

公司报告期不存在按照国际会计准则与按照中国会计准则披露的财务报告中净利润和净资产差异情况。

2、同时按照境外会计准则与按照中国会计准则披露的财务报告中净利润和净资产差异情况

适用 不适用

公司报告期不存在按照境外会计准则与按照中国会计准则披露的财务报告中净利润和净资产差异情况。

八、非经常性损益项目及金额

适用 不适用

单位：元

项目	2025 年金额	2024 年金额	2023 年金额	说明
非流动性资产处置损益（包括已计提资产减值准备的冲销部分）	499,328.08	-7,608,583.89	2,588,777.40	
计入当期损益的政府补助（与公司正常经营业务密切相关，符合国家政策规定、按照确定的标准享有、对公司损益产生持续影响的政府补助除外）	161,716,790.80	92,790,432.34	171,057,169.84	
除同公司正常经营业务相关的有效套期保值业务外，非金融企业持有金融资产和金融负债产生的公允价值变动损益以及处置金融资产和金融负债产生的损益	42,349,705.77	705,946.98	35,918,306.07	
单独进行减值测试的应收款项减值准备转回		2,750,147.39		
企业取得子公司、联营企业及合营企业的投资成本小于取得投资时应享有被投资单位可辨认净资产公允价值产生的收益			6,865,465.30	
债务重组损益	121,915,719.72	-10,724,000.00	-779,310.00	
因取消、修改股权激励计划一次性确认的股份支付费用		-8,760,871.66		
除上述各项之外的其他营业外收入和支出	-9,024,922.60	-3,407,403.28	1,410,612.24	
减：所得税影响额	38,865,678.78	9,005,384.18	29,990,279.60	
少数股东权益影响额（税后）	10,922,776.05	5,555,219.17	4,446,999.17	
合计	267,668,166.94	51,185,064.53	182,623,742.08	--

其他符合非经常性损益定义的损益项目的具体情况：

适用 不适用

公司不存在其他符合非经常性损益定义的损益项目的具体情况。

将《公开发行证券的公司信息披露解释性公告第 1 号——非经常性损益》中列举的非经常性损益项目界定为经常性损益项目的情况说明

适用 不适用


公司不存在将《公开发行证券的公司信息披露解释性公告第 1 号——非经常性损益》中列举的非经常性损益项目界定为经常性损益的项目的情形。

第三节 管理层讨论与分析

一、报告期内公司从事的主要业务

（一）公司主营业务、主要产品及用途

公司始终坚持先进材料、先进装备双引擎可持续发展的战略定位，形成了装备+材料协同发展的良性产业布局，主营业务产品涉及半导体装备、半导体衬底材料以及半导体耗材及零部件领域。

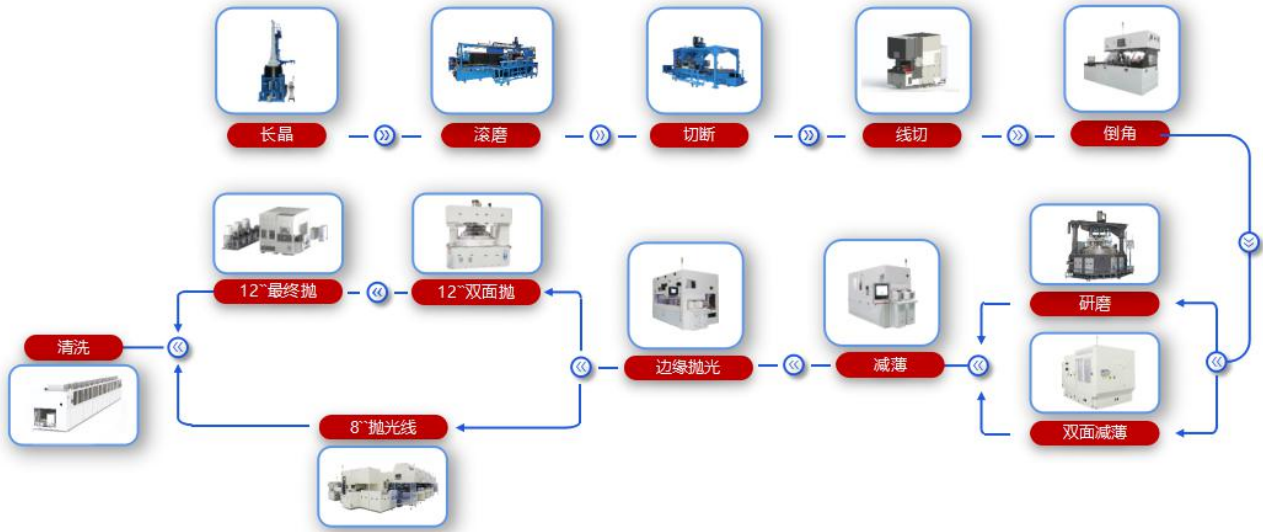


图一 公司主营业务布局

1、半导体装备

（1）半导体集成电路装备

硅片制造端，公司实现了 8-12 英寸半导体大硅片设备的国产替代，开发出了包括全自动晶体生长设备（直拉单晶生长炉、区熔单晶炉）、晶体加工设备（单晶硅滚圆机、截断机、金刚线切片机等）、晶片加工设备（晶片倒角机、研磨机、减薄机、抛光机）以及外延设备和清洗设备，且均已实现批量销售，其中长晶设备在国产设备市场市占率领先。



图二 大硅片设备产品

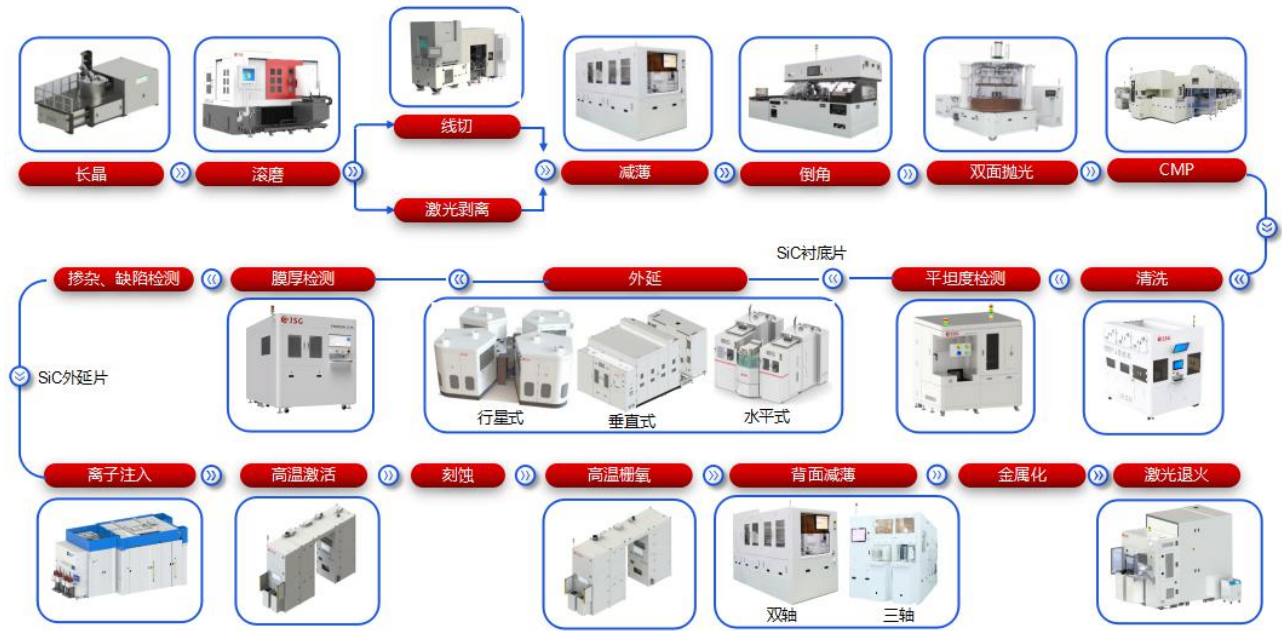
在芯片制造和封装端，公司开发了应用于芯片制造的 8-12 英寸减压外延设备、ALD 设备等薄膜沉积类设备，应用于先进封装的 12 英寸减薄抛光机、12 英寸减薄抛光清洗一体机、超快紫外激光开槽设备。以差异化的工艺和技术优势，为客户提供优质的产品和服务。



图三 先进制程及先进封装设备产品

(2) 化合物半导体装备

碳化硅装备领域，公司开发了碳化硅长晶及加工设备（研磨、切割、减薄、倒角、抛光、清洗及检测），满足碳化硅衬底规模化产能建设需求的同时，在技术、工艺以及成本方面构筑壁垒，强化公司在碳化硅衬底领域的核心竞争力。基于产业链核心设备的国产化突破，在检测、离子注入、激活、氧化、减薄、退火等工艺环节积极布局产品体系，以高标准研发目标，逐步实现产品产业化市场突破，6-8 英寸碳化硅外延设备实现国产替代并市占率领先，率先开发了 12 英寸碳化硅外延设备。在蓝宝石装备领域，公司开发了长晶、切片、研磨、抛光等系列设备，实现设备、工艺的高度融合，促进联合创新，提升公司蓝宝石材料领域的综合竞争力。



图四 碳化硅产业链设备产品

(3) 新能源光伏装备

在光伏装备领域，公司产品覆盖了硅片、电池和组件环节，为客户提供光伏整线解决方案。硅片制造端，公司的主要产品有全自动晶体生长设备（单晶硅生长炉）、晶体加工设备（环线截断机、环形金刚线开方机、滚圆磨面一体机、金刚线切片机）、晶片加工设备（脱胶插片清洗一体机）、晶片分选检测设备等；在电池端，公司开发 PECVD、扩散、退火、单腔室多舟 ALD 和电池切割边缘钝化（EPD）设备等多种电池工艺设备；在组件端，公司开发了含排版机、边框自动上料机、灌胶检测仪等多道工序的组件设备产线。同时，通过实现各装备间的数字化和智能化联通，向客户提供自动化+数字化的智能工厂解决方案，促进客户生产效率提升，实现降本增效。

公司单晶硅生长炉在光伏行业实现了技术和规模双领先，切片机、脱胶插片清洗一体机以及分选装盒一体机以创新的设计和工艺，实现了生产效率和质量的大幅提升；差异化设计和工艺的电池设备，在稳定性、均匀性以及效率等方面表现优异，EPD 设备增效显著，得到客户的广泛认可；创新的去银化组件设备，能够大幅降低电池及组件环节的银耗，大幅降低组件生产成本。




图五 光伏产业链设备产品



图六 智能化解决方案

2、半导体衬底材料

公司碳化硅衬底材料已实现 6-8 英寸衬底规模化量产，并实现 12 英寸碳化硅单晶生长技术突破，建设 12 英寸碳化硅衬底中试产线并小规模送样。蓝宝石材料业务取得了全球范围内的技术和规模双领先，已实现 750kg、1000kg 晶锭及 4-8 英寸衬底的规模化量产，并研发出 12 英寸衬底及 310mm 方形衬底。金刚石材料方面，公司依托自研 MPCVD 设备与工艺，建设了大尺寸金刚石生产线，聚焦面向芯片散热的金刚石热沉片及面向光学系统的窗口材料。氮化硅材料方面，公司首条氮化硅陶瓷产线已通线，在高热导率、高可靠性、高表面平整度等核心指标达到国际先进水平，逐步实现高端氮化硅基板的国产化替代，为中国新能源汽车和高端装备产业的发展筑牢材料基石。




图七 半导体衬底材料产品

3、半导体耗材及零部件

(1) 半导体耗材

公司石英坩埚业务已实现技术与规模的双重领先，可提供全规格、高品质的石英坩埚产品，广泛覆盖半导体及光伏领域应用；其中半导体石英坩埚成功突破海外技术垄断，实现核心环节国产化替代，光伏石英坩埚市占率持续领跑并稳步提升，为双赛道协同发展奠定坚实基础。依托同源超高纯石英材料技术平台、核心生产设备自主研发体系、自动化与智能化生产运营管理体系，以及成熟的半导体级品控标准，公司搭建数字化智能制造产线，保障产品批次一致性与性能稳定性。在此基础上，公司向高端石英制品领域高效延伸，相继开发出适用于半导体晶圆生长、热处理、刻蚀、清洗等关键制程的炉管类、舟类、环类、治具类、清洗类等核心耗材，全面覆盖半导体制造多场景应用需求，显著提升对半导体客户的一站式协同供应能力。伴随高端客户认证的持续突破与市场需求的快速增长，公司石英材料板块中半导体业务占比实现快速提升，进一步强化了在高端半导体石英材料领域的综合竞争力。在石墨制品领域，公司相继拓展了外延基座、碳化硅部件等产品。在金刚线领域，依托电镀金刚线技术自主研发和工艺创新，显著提升切割效率与产品稳定性，实现高品质钨丝金刚线的规模化量产。



图八 公司半导体耗材产品

(2) 半导体精密零部件

公司构建了覆盖高端半导体设备核心部件的全产品体系，涵盖腔体与结构件（传输腔体、反应腔体、真空腔体等）、功能组件（气体分配盘、精密传动装置、磁流体密封装置、超导磁体等）、耗材与密封件（圆环类组件、腔体遮蔽件、半导体阀门管件等）三大核心产品矩阵。通过设备、技术和工艺创新，形成高精密加工、特种焊接技术、半导体级表面处理及全流程集成验证四大核心能力。



图九 公司半导体精密零部件产品

（二）公司的经营模式

1、采购模式

公司主要采用以产定购的采购模式。所需原材料及标准件直接向市场采购；定制化零部件向合格供应商外协定制加工。公司构筑了全面供应链管理体系，通过搭建战略供应链管理流程、供应商质量管理流程、采购订单管理流程、供应商绩效管理流程等，实现供应链快速、敏捷、灵活和协作，高效地满足采购需求。发展供应链战略合作伙伴，与供应商共同成长。

2、生产模式

公司主要产品采用以销定产的生产模式，根据客户订单进行生产。公司以客户需求为导向，搭建稳定交付的批量生产管理体系和柔性快速反应的小批多样及新产品生产管理体系。通过打造“稳健批量”和“柔性快捷”双模制造为特点的产品生产制造系统，来满足客户需求，并为公司的产品发展路径和快速的新品上市提供保障。同时，执行“持续强化精益生产”和“推行全流程质量管理”的制造业管理原则，以打造高效率的生产过程和零缺陷的产品交付能力，提高核心竞争力。

3、销售模式

公司主要采用直销方式进行销售。在销售组织管理方面，公司商务部负责市场调研、市场开拓和产品销售，技术服务团队负责设备产品的安装调试、售后服务和技术支持等。由于公司的主要产品属于专用设备和材料，公司采用参加行业展销会、行业技术交流、目标客户定向推介、招投标等方式进行产品营销。公司设备产品主要采用“预收款—发货款—验收款—质保金”的销售结算模式，材料产品主要采用预收款—发货验收后开票付款的销售结算方式。

4、研发模式

公司坚持技术创新和客户需求深度挖掘的双轮驱动研发模式，建立了从设计制作、工艺流程改善、产品认证测试、项目开发申报等环节的完整研发控制体系。通过加强对国家产业政策、行业发展趋势的研究，跟踪产业发展方向和技术前沿动态，收集分析客户需求、行业市场、竞争企业以及新产品新技术信息，在此基础上，研究确定公司研发目标、方向和路径规划，建立与产品和技术研发相关的一系列核心技术开发平台和产品产业化平台，持续研发符合市场需求和公司发展战略的新产品新技术，确保公司在行业中处于优势地位。

二、报告期内公司所处行业情况

（一）公司所处行业

根据中国证监会《上市公司行业分类指引》的分类标准，公司所在行业为大类“C 制造业”中的专用设备制造业，公司主营业务产品为半导体装备、半导体衬底材料、半导体耗材及零部件。

（二）公司业务所处行业发展情况

1、半导体装备

（1）集成电路装备领域

半导体设备市场需求随行业周期波动，受 AI 算力驱动的先制程投资、HBM 存储产能扩张、全球供应链自主化政策共同拉动，在本轮行业复苏周期中呈现高景气增长。据 SEMI 2025 年终最新预测，2025 年全球半导体制造设备销售额预计达 1,330 亿美元，同比增长 13.7%，创历史新高；预计 2026 年、2027 年将稳步攀升至 1,450 亿美元、1,560 亿美元，连续三年保持增长。中国大陆仍是全球最大半导体设备市场。全球半导体设备行业集中度高，先进制程核心设备仍由海外厂商主导垄断；我国设备企业已基本覆盖各细分赛道，整体国产化率持续提升，但量检测、涂胶显影等环节国产化水平仍偏低，核心零部件国产化仍有较大提升空间。

在硅片制造设备环节，目前 8-12 英寸大硅片设备已基本实现国产化。国产设备凭借性能达标、交付与服务响应快、供应链安全可控等优势，在国内主流大硅片产线占据主要份额。在芯片制造设备环节，在政策支持与产业需求驱动下，国内设备生态加速完善，国产化率快速提升，成熟制程设备已形成规模化量产与竞争优势，先进制程设备持续突破，刻蚀、薄膜沉积、清洗等关键环节国产化率显著提升，新建晶圆产线国产设备采购比例持续走高，替代节奏进一步加快。在封装测试设备环节，虽然我国封测产业成熟度高于芯片制造环节，但高端封测设备国产化率仍然较低。伴随国产设备技术突破与自主可控战略推进，中高端封装、测试设备国产化正进入加速渗透期。

（2）化合物半导体装备领域

以碳化硅（SiC）、氮化镓（GaN）等为代表的第三代化合物半导体材料，凭借高击穿电场强度、高导热率、高电子饱和速度及耐腐蚀等优异物理化学特性，成为制备高温、高频、抗辐射及大功率电子器件的核心基础材料，在光电子与微电子领域应用空间持续拓展。当前行业正从技术验证转向规模化商用爆发期，产业技术加速迭代，材料良率提升、成本快速下探，进一步打开产业化空间。

碳化硅材料凭借优异热稳定性与电学性能，已成为新能源汽车 800V 高压平台的核心器件方案，可显著提升电驱效率、延长续航并缩短充电时间；同时在 AI 数据中心高压电源、光伏逆变器、储能 PCS、工业电源及轨道交通等领域也呈现出快速渗透的态势。

随着 SiC 产能快速扩张、8 英寸产线建设提速以及下游新能源与 AI 算力需求持续释放，化合物半导体行业市场规模保持高速增长，碳化硅衬底、外延、刻蚀、薄膜、清洗、量检测等专用装备需求同步快速攀升，成为半导体设备领域重要增量赛道。

（3）新能源光伏装备领域

根据国家能源局数据，2025 年，我国新增光伏装机量达 316.57GW，同比增长 14%。CPIA 预测全球新增装机 570-630GW，同比增长约 20%。当前光伏行业已进入规模化与高质量发展并重的阶段，市场竞争日趋激烈，发展模式正从单纯依靠规模扩张逐步转向以技术提效为核心的竞争新格局。以 N 型 TOPCon、XBC 等高效电池技术迭代为牵引，叠加去银化、薄片化等工艺升级，更高效率与智能化水平的专用设备成为提效核心引擎。数字化与智能化生产模式的普及，为行业提供了系统性解决方案，通过打造高效智能工厂，实现设备运行、生产流程与管理体的全链路数字化协同，可有效突破传统生产效率瓶颈，显著提升产品良率与人均产出。这一模式正支撑光伏产业在成本与毛利双重压力下，实现从“规模为王”向“能效领先+技术创新”的高质量转型。

2、半导体衬底材料

作为半导体产业链的上游环节，半导体材料具有产业规模大、细分行业多、技术门槛高等特点，对产业发展起到重要支撑作用。公司业务涉及化合物半导体材料碳化硅衬底和蓝宝石衬底，以及超宽禁带半导体材料金刚石材料。

（1）SiC 衬底材料

碳化硅（SiC）作为第三代半导体材料的核心代表，凭借高击穿电场强度、高导热率、低导通损耗等优异特性，已成为支撑高端制造业升级的战略基石。导电型碳化硅功率器件能完美适配高压、高温、高频工作环境，在新能源汽车 800V 高压平台、AI 数据中心高压电源、光伏储能逆变器、轨道交通及特高压输电等场景实现规模化应用。半绝缘型碳化硅则依托低载流子浓度与优异微波损耗特性，成为 5G-A/6G 基站射频前端、低轨卫星通信等的核心衬底材料，其高折射率、高硬度的光学特性，在 AR 眼镜等光学显示终端应用领域有着不可替代的优势。

据 Yole Group 预测，2025 年全球的 SiC 衬底市场规模约为 30.5 亿美元，同比增长 28.7%，预计 2026 年将达到 38 亿美元。国内碳化硅产业链在技术创新和资本加持下实现跨越式发展，衬底片市场正加速形成 8 英寸规模化量产与 12 英寸

前瞻布局并行的双轨格局。在功率器件端，8英寸碳化硅衬底片凭借更高的使用效率和更优的缺陷指标，有效降低产业链综合制造成本，正加速推动产能向8英寸切换；随着8英寸技术生态的成熟，碳化硅功率器件在下游领域的渗透步伐将进一步加快。与此同时，12英寸碳化硅衬底片瞄准AR设备、CoWoS先进封装基板等新兴应用领域，正积极开拓更具想象的市场空间。当前，全球碳化硅产业生态持续优化，规模化降本持续推进，新应用场景不断涌现，叠加下游需求加速释放，碳化硅产业正告别“野蛮生长”，进入以技术壁垒与生态整合为核心的高质量发展阶段，市场空间有望持续扩大。

（2）蓝宝石衬底材料

蓝宝石材料凭借与GaN晶格匹配好、强度大、硬度高、耐腐蚀等特点，被广泛应用于LED衬底、消费电子视窗盖板及光学部件等领域，其中LED行业和消费电子是蓝宝石材料的主要应用领域。近年来，蓝宝石材料应用市场呈现复苏，传统LED照明的二次替换需求增长，Mini/Micro LED、5G射频、功率半导体（GaN-on-Sapphire）及消费电子光学部件等新兴领域的需求成为核心增量，车载Mini LED显示屏等场景增速显著，据TrendForce集邦咨询数据预测，2026年全球LED芯片及封装产业产值预计达121.76亿美元，年增3.4%。供给端方面，随着长晶及加工的技术和工艺进步，蓝宝石尺寸不断扩大，成本持续降低，推动其应用领域向更多细分市场延伸。

（3）金刚石材料

金刚石以其优异的物理特性在工业、半导体、珠宝等领域有着广泛应用。作为当前单质半导体材料中带隙最宽的材料，金刚石兼具高击穿电场、大饱和载流子速度、高载流子迁移率和低介电常数等卓越电学性质，更拥有自然界最高热导率，是制备下一代高功率、高频、高温及低功率损耗电子器件的理想材料，被称为第四代半导体材料。CVD金刚石凭借散热性强、尺寸可控、成本持续优化的优势，可作为大功率散热片，已从实验室验证阶段迈向规模化应用初期，未来随着大尺寸晶圆缺陷控制技术的进步和制备成本的不断下降，有望在半导体散热领域得到大规模应用。金刚石衬底材料市场正处于“技术突破-场景验证-量产爬坡”的关键阶段。随着量子计算、6G通信等新兴领域对超高热导率材料需求的逐步释放，市场规模有望进入快速增长周期。

（4）氮化硅陶瓷材料

氮化硅陶瓷因其出色的机械强度、卓越的抗热震性、与半导体芯片匹配的热膨胀系数，以及优异的绝缘性和可金属化能力，被视为极端工况下不可替代的关键材料，广泛应用于新能源汽车电控系统、5G/6G通信射频器件、光伏与储能逆变器、轨道交通与智能电网等高精尖领域。目前，高性能氮化硅陶瓷材料的制备技术和主要市场份额仍被日本等国外企业主导，随着新能源汽车及半导体设备领域市场需求的持续释放，高性能氮化硅陶瓷材料的国产化进程将持续提速。

3、半导体耗材及零部件

（1）半导体耗材领域

半导体耗材作为半导体制造过程中不可或缺的消耗品，在整个半导体产业链中占据关键地位。伴随全球半导体产业持续扩张，在AI芯片、先进制程与HBM需求拉动下，耗材市场规模增速进一步提升。其中，石英坩埚、石英制品、石墨制品和金刚线等作为半导体及光伏产业的核心生产耗材，深度渗透硅片制造、芯片制造以及光伏硅片、电池片制造等关键环节。据QYResearch报告数据，2025年全球石英制品市场规模达140.3亿美元，预计2026至2032年期间年均复合增长率为5%；其中半导体用石英部件增速尤为突出，2025年市场规模约59.5亿元人民币，2026至2032年复合增长率达9.2%。

我国石英材料产业正经历从“替代跟随”到“创新引领”的关键转折。在半导体领域，国产石英坩埚凭借大尺寸技术突破和供应链协同，逐步打破海外垄断，实现国产化替代；随着国内12英寸晶圆厂扩产加速，半导体用高纯石英、大口径石英管/腔体需求快速放量，本土石英零部件企业在国内晶圆厂供应占比持续提升。石英制品品类多元，几乎贯穿半导体晶圆制造全流程。随着先进制程工艺演进，行业对石英制品的纯度、热稳定性和尺寸精度要求愈发严苛，国内石英制品企业持续加大研发投入，通过技术创新提升产品质量，并深化与国内半导体制造企业的协同合作，实现产业联动发展，推动国产石英制品在高端市场的占有率持续提升。

石墨制品作为硅片长晶、外延、刻蚀环节的关键耗材，随着8英寸SiC产线规模化落地，半导体高端石墨市场需求快速提升。国内企业在等静压高纯石墨领域实现关键突破，产品关键指标已达国际先进水平，国产部件在成本、交货期、本地化服务等方面优势明显，已批量进入头部SiC厂商供应链，高端石墨制品国产化进入放量阶段。

作为硅棒截断与硅片切割的核心耗材，金刚线的性能直接关乎硅片质量、效率和成本。钨丝金刚线凭借耐磨损、高

强度、断线率低、细线化等优势，在光伏产业市场渗透率持续提升，已逐步替代碳钢金刚线成为主流。

（2）半导体零部件领域

半导体精密零部件以微米级精度、超千种细分品类、高耐腐蚀性（适应高频等离子体 / 强真空环境）构筑技术壁垒，覆盖刻蚀机反应腔体、沉积设备气体分配盘（Showerhead）、石墨涂层载具、石英及陶瓷部件等。作为支撑半导体装备制造运行的核心基础单元，半导体设备零部件具备高精密、高洁净度、超强耐腐蚀能力及优异电气绝缘性能，其生产制造深度融合精密机械加工、特种工程材料研发、表面处理工艺创新、机电系统集成及高端工程设计等多学科技术体系，部分先进制程零部件要求达到纳米级加工精度与 ppm 级杂质控制水平。根据 QYResearch 报告数据，2025 年全球半导体零部件（核心机械/结构备件，含腔体、轴、夹具等）市场规模达 315.3 亿美元，预计 2026–2032 年以 7.8% 的年复合增长率增长。中国作为最大的区域市场，占全球份额约 30%，预计 2026–2032 年复合增长率达 9.0%。

半导体设备精密零部件种类繁多，当前国内尚未形成高度集中的市场格局，主要由美国、日本和欧洲企业主导。受国际贸易政策及供应链安全诉求驱动，国产替代成为行业迫切需求。国内零部件厂商积极加大研发力度，加强产业链协同攻关，已经在多个领域实现关键突破，目前成熟制程基本实现覆盖，先进制程国产化率持续提升。随着自主可控战略持续深化，叠加本土晶圆厂扩产带来的需求红利，国产半导体精密零部件制造有望加速技术迭代与市场渗透。未来，行业将向“材料自主化、工艺高端化、交付一体化”升级，推动全球市场格局重塑。

（三）公司所处的行业地位

在集成电路装备领域，公司已构建 8-12 英寸半导体大硅片核心装备的全产业链布局，产品质量达国际先进水平，国内市占率领先；同时，延伸至芯片制造与封装环节，成功布局 8-12 英寸硅常压外延、8-12 英寸减压外延设备及减薄设备等，相关产品取得市场认可并实现批量销售。在化合物半导体装备领域，公司 6-8 英寸碳化硅外延设备、氧化炉、激活炉实现国产替代，市占率行业领先。在新能源光伏装备领域，公司取得了行业认可的技术和规模双领先的地位，具备硅片端、电池端以及组件端全产业链核心装备供应能力，全自动单晶硅生长炉市占率国际领先。在半导体衬底材料领域，公司蓝宝石衬底材料技术和规模全球领先；6-8 英寸碳化硅衬底材料技术及规模处于国内前列，量产的 6-8 英寸碳化硅衬底核心参数指标达到行业一流水平。在半导体耗材及零部件领域，公司半导体用石英坩埚技术和规模国内领先，半导体大尺寸合成石英坩埚实现国产替代；光伏石英坩埚技术和规模全球领先；大型真空腔体、大型高精度框架、精密传动主轴、磁流体、真空阀门等半导体精密零部件加工能力与量产规模处于国内前列。

（四）新颁布的法律、法规、行业政策的影响

1、半导体行业

2025 年 3 月，国家发改委、工信部、财政部、海关总署及国家税务总局联合发布《关于做好 2025 年享受税收优惠政策的集成电路企业或项目、软件企业清单制定工作的通知》（发改高技〔2025〕385 号），明确享受税收优惠的集成电路企业/项目标准，延续研发费用加计扣除、进口税收减免等优惠政策，降低企业研发与生产负担；2025 年 8 月，工业和信息化部和国家市场监督管理总局发布《电子信息制造业 2025—2026 年稳增长行动方案》，聚焦 CPU、光芯片、RISC-V 生态等核心领域突破；推动半导体产业与人工智能、5G/6G 等新兴领域融合，拓展应用场景；2025 年 10 月，国家发布《中共中央关于制定国民经济和社会发展第十五个五年规划的建议》，在加快高水平科技自立自强方面，强调完善新型举国体制，采取超常规措施，全链条推动集成电路、工业母机、高端仪器、基础软件、先进材料、生物制造等重点领域关键技术攻关取得决定性突破。北京、上海、深圳、杭州等城市相继出台地方政策，对集成电路企业研发投入以及重大项目给予补助支持。

2025 年是中国半导体产业政策持续深化、国产替代攻坚突破、全球供应链重构的关键一年。聚焦全链条自主可控，行业进入高质量发展与安全发展并重的新阶段，设备、材料、先进封装等环节迎来历史性机遇。

2、新能源光伏行业

2025 年 2 月，国家发改委和能源局联合发布《关于深化新能源上网电价市场化改革促进新能源高质量发展的通知》（发改价格〔2025〕136 号），新增光伏全面入市，差价结算。2025 年 8 月，工信部、国家发改委、市场监管总局等六部门联合举办光伏产业座谈会，加强产业调控，以市场化法治化方式推动落后产能有序退出；遏制低价无序竞争，健全价格监测与反垄断机制；规范产品质量，打击虚标功率、侵犯知识产权等行为；支持行业自律，倡导公平竞争。2025 年 10 月，国家发改委和国家能源局发布《关于完善价格机制促进新能源发电就近消纳的通知》（发改价格〔2025〕1192 号），建立就近消纳交易价格形成机制，鼓励跨省跨区余缺互济。

2025 年光伏政策以市场化定型、产能治理、标准升级、回收铺垫为四大主线，推动行业从“规模内卷”转向“质量与价值竞争”。落后产能加速出清，资源向技术领先、成本控制能力强的头部企业集中，产业集中度提升，行业正迈向规范化、有序化发展新阶段，全球竞争力和可持续发展能力将进一步增强。

三、核心竞争力分析

公司是一家国内领先的专注于“先进材料、先进装备”的高新技术企业。报告期内，公司在核心技术、品牌、制造、人才、组织管理和企业文化等方面整体提升。

（一）持续的研发创新能力

公司始终坚持技术创新引领与客户需求深度挖掘双轮驱动的研发体系，持续加大研发投入，构建核心技术护城河，保障公司核心竞争力的长期可持续。公司拥有国家企业技术中心、国家级博士后科研工作站、浙江省半导体智能制造重点企业研究院、浙江省半导体材料生长加工装备重点企业研究院等多层次高水平创新平台，旗下拥有国家级专精特新企业 6 家，形成了平台支撑、主体协同、持续迭代的创新发展格局。通过长期自主研发与技术突破，公司不断拓展多元化业务边界，成功构建起半导体装备、半导体材料、关键耗材及精密零部件协同发展的平台型产业生态，为全球客户提供全流程解决方案。截至 2025 年 12 月 31 日，公司及下属子公司累计拥有有效专利 1,274 项，其中发明专利 364 项（含国际专利 20 项），自主知识产权规模与质量位居行业前列。

在半导体集成电路装备领域，公司率先实现 8-12 英寸大硅片制造装备的国产化突破与规模化应用，并向芯片制造和先进封装环节延伸布局。公司 8-12 英寸大硅片设备在国产同类设备中市场占有率领先，全自动单晶硅生长炉入选国家半导体器件专用设备领域企业标准“领跑者”榜单，单片式硅外延生长设备荣获第十五届中国半导体设备创新产品。面向先进制程需求，公司开发 8-12 英寸减压外延设备、ALD 等薄膜沉积装备，依托差异化技术路线与迭代创新的产品理念，为客户提供高适配性的国产化替代方案，助力半导体产业链自主可控。

在化合物半导体装备领域，公司聚焦第三代半导体碳化硅全产业链装备研发，在晶体生长、精密加工、外延制备、芯片制造及关键检测等环节实现多项核心技术突破，完成多款关键装备的国产化替代，形成覆盖全工艺流程的系统解决方案能力，为第三代半导体产业规模化发展提供装备支撑。

在新能源光伏装备领域，公司已构建覆盖硅片、电池片及组件环节的全产业链核心设备布局，是行业内技术与规模双领先的光伏设备整体解决方案供应商。公司全自动单晶硅生长炉获评工信部第三批制造业单项冠军产品，单晶炉系列产品被四部委联合认定为国家重点新产品。公司持续引领行业技术迭代升级，相继推出环线切割机、脱胶插件清洗一体机、硅片分选装盒一体机等高度集成化、智能化创新装备，通过产线自动化与工艺优化，显著提升客户生产效率与产品良率，助力客户降本增效。在电池设备领域，公司打造兼容 BC 与 TOPCon 技术路线的镀膜设备平台，以创新设计与工艺方案构建差异化竞争优势；围绕 TOPCon 电池增效需求，创新性推出 EPD 装备，持续推动电池制造环节技术升级与效能提升。

依托在硬脆晶体材料生长、加工及工艺集成领域的深厚技术积累，公司前瞻性布局高成长性半导体衬底材料业务，目前已形成碳化硅衬底、蓝宝石衬底、氮化硅陶瓷材料及培育金刚石的规模化产能。其中蓝宝石材料实现技术水平与产业规模国内双领先；8 英寸碳化硅衬底的技术实力与产业化规模位居国内前列，并成功突破 12 英寸碳化硅晶体生长关键技术，建设 12 英寸碳化硅衬底中试产线，为大尺寸第三代半导体材料国产化奠定坚实基础。

在半导体耗材领域，公司凭借技术领先与规模优势，率先实现半导体级石英坩埚的国产替代，产品市场占有率持续领跑行业，并成功突破大尺寸半导体合成石英坩埚技术瓶颈。同时，公司积极延伸布局石英制品等关键辅材耗材，相关产品顺利通过客户验证并进入规模化量产阶段。在半导体精密零部件领域，依托高端精密加工装备投入与高层次技术人才储备，公司持续突破精密制造工艺瓶颈，逐步实现半导体真空腔体、精密传动装置、磁流体装置、尾气处理装置等核心零部件的自主研发与规模化量产，有效补齐部分关键零部件供应链短板，相关产品获得半导体产业链头部客户认证并实现批量供货，有力推动国产半导体装备核心部件自主可控进程。

（二）全球化的品牌影响力

公司通过持续的自主技术创新、不断提升的产品品质和专业化的技术服务，成为半导体和光伏产业领域具有广泛影响力的高端制造品牌，在行业内声誉斐然。公司的主要客户包括 TCL 中环、沪硅集团、长电科技、士兰微、芯联集成、

华虹集团、有研硅、奕斯伟、合晶科技、金瑞泓、晶科能源、通威股份、晶澳科技、天合光能、双良节能等业内知名的上市公司或大型企业。公司与行业客户持续保持长期的战略合作关系，通过深入合作与协同创新共同促进行业快速发展。公司基于国内发展取得的市场地位和品牌知名度，积极拓展海外业务，大力推进国际化步伐，依托自主研发的核心技术与全链条制造能力，产品与服务覆盖欧洲、亚洲、美洲等多个国家和地区，并在日本设立研发中心，在马来西亚投建碳化硅衬底产业基地，构建起“研发+制造+服务”的全球化运营体系，海外业务规模持续增长，品牌认可度与市场竞争力稳步提升。

（三）人才优势

公司始终坚持人才为第一资源，构建以教授、博士为核心、硕士与资深工程师为骨干的高层次人才矩阵，形成了以顶尖科研力量为引领、专业技术团队为支撑、高效管理队伍为保障的人才生态体系，为持续创新与高质量发展奠定了坚实基础。公司核心团队深耕半导体产业链多年，兼具深厚学术功底与丰富产业实践，依托国家企业技术中心、国家级博士后科研工作站、海外研发中心等高端创新平台，打造“引才、育才、用才、留才”全链条人才生态，持续强化研发投入与人才激励，以高额专项奖励赋能技术创新与成果转化。团队覆盖晶体生长、精密加工、材料工艺、自动化控制、软件开发等业务领域，实现多学科交叉协同创新，支撑公司多业务板块持续突破关键核心技术。凭借结构合理、梯队完善、创新力强的人才优势，公司不断筑牢技术护城河，为高端制造国产替代与全球化发展提供坚实人才支撑。

（四）优秀的企业文化和组织能力

公司以“科技之晶，盛誉天下”为愿景，以打造半导体材料装备领先企业、发展绿色智能高科技制造产业为使命，坚守坦诚乐观、忠诚奉献、奋斗为本、成就伙伴、开拓创新、共铸辉煌的核心价值观，将企业文化深度融入经营全流程，形成兼具凝聚力与执行力的组织管理体系。

在组织能力建设上，公司以战略落地为核心目标，搭建了九大流程运行体系，通过业务导向的信息化与智能化升级，构建全链路数字化管理平台，以数智化管理提升全域协同效率，推动研发、生产、供应链、服务高效联动。倡导协同创新、成就伙伴的团队文化，强化跨板块、跨部门高效协作，凝聚研发攻坚与市场开拓合力。凭借先进文化引领与科学组织管理，公司持续激发组织活力与发展韧性，为长远高质量发展提供坚实支撑。

（五）先进制造和质量管理能力

公司始终坚持精益智造和品质至上的生产管理理念，构建先进制造与全生命周期质量管理双轮驱动的核心能力。通过创新模式与技术赋能，实现效率与质量的双向突破。公司推行稳健批量+柔性快速双模制造模式，以精益生产与价值流优化提升产能效率，打造全流程自动化、数字化智能工厂，实现装备与材料生产的高效协同与稳定交付；依托高精度加工装备与自研工艺平台，构建端到端的完整制造体系，支撑公司产品规模化量产。在质量管理上，公司建立覆盖研发、采购、生产、交付、服务的全流程质量管控，实现全链条质量可追溯与零缺陷管控。以标准化、数字化、智能化深度融合，持续提升产品一致性与可靠性，以过硬制造实力与严苛品质标准，为全球光伏与半导体产业提供稳定可靠的核心装备与材料支撑。

报告期内，公司各项业务稳健发展，研发创新能力、品牌影响力和组织管理能力等核心竞争能力持续提升。

四、主营业务分析

1、概述

报告期内，公司实现营业收入 1,135,748.71 万元，归属于上市公司股东的净利润 88,473.47 万元。受光伏行业周期性调整影响，公司光伏设备和材料收入及盈利同比下滑。受益于半导体行业持续发展及国产化进程加快，公司半导体业务持续发展。报告期内，公司集成电路与碳化硅相关的设备及材料收入 18.50 亿元，截至 2025 年 12 月 31 日，公司未完成集成电路及化合物半导体装备合同超 37 亿元（含税）。

（1）深化半导体装备国产替代，持续扩大市场规模

报告期内，公司依托半导体装备国产替代的行业发展趋势和机遇，积极推进半导体装备的市场推广。在集成电路装备领域，积极推进 12 英寸干进干出边抛机、12 英寸双面减薄机等新产品的客户验证；成功开发应用于先进封装的超快紫外激光开槽设备，填补国内高端紫外激光开槽技术领域的空白，实现国产替代。发布方形硅片全流程解决方案，为客户提供效率更高、综合成本更优的一站式设备解决方案。公司自主研发的 12 英寸常压硅外延设备实现小批量销售，其电

阻率、厚度均匀性、外延层缺陷密度、生产效率以及工艺重复性等关键指标达到国际先进水平。12 英寸硅减压外延生长设备顺利实现销售出货，并取得重要客户复购，在先进制程、特色硅光工艺上均取得突破。设备采用单温区、多温区闭环控温模式，结合多真空区间精准控压技术，确保外延生长过程的高度稳定性，其独特的扁平腔体结构和多口分流系统设计，能够显著提升外延层的膜厚均匀性和掺杂均匀性，满足先进制程的高标准要求。

在化合物半导体装备领域，公司紧抓碳化硅产业链向 8 英寸切换的行业发展趋势，充分发挥在碳化硅产业链装备的核心技术优势，加强 8-12 英寸碳化硅外延设备以及减薄设备的市场推广，顺利取得客户订单；积极推进碳化硅氧化炉、激活炉以及离子注入等设备的客户验证，相关设备的验证进展顺利，为规模化量产奠定坚实基础。

在新能源光伏装备领域，公司持续加强研发技术创新，在产品技术和工艺、自动化和智能化以及先进制造模式等领域持续进行创新，聚焦 TOPCon 提效与 BC 技术创新，持续完善金属腔、管式、板式三大平台设备体系，积极推进 EPD、LPCVD、PECVD、PVD 以及 ALD 等设备的市场推广和客户验证，EPD 设备持续强化行业领先的技术和规模优势，在推动产业创新的同时，助力公司高质量发展。

(2) 加速半导体衬底材料产业化，提升全球化供应能力

报告期内，公司以碳化硅衬底为核心，实现从技术突破到规模化供应的关键跨越。公司基于自主研发的碳化硅单晶生长炉以及持续迭代升级的 8-12 英寸长晶工艺，经过多年的技术攻关，创新晶体生长温场设计及气相原料分布工艺，攻克 12 英寸碳化硅晶体生长中的温场不均、晶体开裂等核心难题，实现了 12 英寸超大尺寸晶体生长的技术突破，成功建设 12 英寸碳化硅衬底加工中试线，并基于下游应用，向产业链客户进行送样验证。同时，积极推进 8 英寸碳化硅衬底在全球的客户验证，送样客户范围大幅提升，产品验证进展顺利，并成功获取海内外客户的批量订单。公司基于全球碳化硅产业的良好发展前景和广阔市场，在马来西亚槟城投建 8 英寸碳化硅衬底产业化项目，在银川投建 8 英寸碳化硅衬底片配套晶体项目，形成“国内 + 海外”双产能布局，全球供应保障能力大幅提升。同时，光学级碳化硅材料布局成效显著，8 英寸产品工艺稳定并实现规模量产，12 英寸光学级碳化硅衬底研发取得突破并小批量生产。

蓝宝石材料受益于 LED 二次替换、Mini/Micro LED 新应用拓展及消费电子复苏，实现同比稳健增长；氮化硅陶瓷材料实现重大突破，成功突破了关键流延成型、精密温场控制等全产业链核心技术，首条氮化硅陶瓷基板产线正式通线量产，产品微观结构均匀性、热导率等核心指标对标国际顶尖水平，成功打破国外企业垄断，为新能源汽车、高端装备等领域提供关键材料支撑，降低下游产业进口依赖度。

(3) 强化半导体零部件自主可控，技术实力与产业规模持续提升

报告期内，子公司晶鸿精密坚持以核心零部件国产化为目标，不断强化精密加工、特种焊接、组装测试、半导体级表面处理等核心制造能力，持续加强关键零部件的研发攻关和产业化建设，产品质量持续提升，产品品类日益丰富。强化零部件产品的市场拓展，聚焦客户需求，构建研发、制造、服务一体化解决方案，为客户提供高品质、高效率的产品和服务，提升半导体产业链关键零部件的配套供应和服务能力，公司不断拓展真空腔体、精密传动主轴、游星片、陶瓷盘以及其他高精度零部件等系列产品的客户群体，推动市场规模持续提升。

(4) 加强组织人才建设，夯实组织管理发展基石

报告期内，公司面对半导体行业发展机遇与光伏行业周期性挑战，持续加强管理体系及组织人才建设，大力培养青年骨干人才，锻造一支善于聚焦重点任务、精准响应市场变化、勇于担当作为的复合型青年人才队伍。同时，加速高能级技术研发平台建设，实现集团内外创新资源精准配置，强化技术、人才与产业链的深度协同，构建高效、敏捷、坚韧的组织生态，为突破“卡脖子”技术、推进核心装备与材料自主可控、加速全球化战略布局提供了坚实的人才与组织保障。

(5) 完善内部控制体系，提升规范治理水平

报告期内，公司持续健全内部控制体系，结合各业务板块发展特点，系统梳理并优化内控流程。由内部审计、流程管理、财务管理等专业人员定期开展内控制度审查与评估，根据业务发展变化及监管要求，及时修订完善相关制度。在财务管理方面，强化预算管理、成本管控与资金监管，保障财务运行稳健规范；在内部审计方面，加大审计力度，拓宽审计覆盖范围，强化对业务活动的全过程监督，及时识别、预警并整改各类风险隐患。同时，结合公司经营实际优化流程控制，加强决策层、管理层与执行层的协同联动，确保内控要求有效落地。通过全面落实内部控制，公司进一步构建科学决策机制、快速市场响应机制和完善风险防范体系，持续提升规范运营能力与公司治理水平，为实现高质量可持续发展提供坚实保障。

2、收入与成本

(1) 营业收入构成

营业收入整体情况

单位：元

	2025 年		2024 年		同比增减
	金额	占营业收入比重	金额	占营业收入比重	
营业收入合计	11,357,487,102.93	100%	17,576,612,657.90	100%	-35.38%
分行业					
制造业收入	10,937,734,964.67	96.30%	16,729,746,184.31	95.18%	-34.62%
其他业务收入	419,752,138.26	3.70%	846,866,473.59	4.82%	-50.43%
分产品					
设备及其服务	8,402,717,695.96	73.99%	13,362,660,382.44	76.02%	-37.12%
材料	2,461,510,641.95	21.67%	3,345,986,828.29	19.04%	-26.43%
其他	493,258,765.02	4.34%	867,965,447.17	4.94%	-43.17%
分地区					
境内	10,596,278,638.66	93.30%	16,842,522,350.51	95.82%	-37.09%
境外	761,208,464.27	6.70%	734,090,307.39	4.18%	3.69%
分销售模式					

(2) 占公司营业收入或营业利润 10%以上的行业、产品、地区、销售模式的情况

适用 不适用

单位：元

	营业收入	营业成本	毛利率	营业收入比上年同期增减	营业成本比上年同期增减	毛利率比上年同期增减
分行业						
制造业	10,937,734,964.67	7,680,137,688.68	29.78%	-34.62%	-29.57%	-5.04%
分产品						
设备及其服务	8,402,717,695.96	5,555,729,388.24	33.88%	-37.12%	-34.67%	-2.48%
材料	2,461,510,641.95	2,063,316,170.69	16.18%	-26.43%	-13.50%	-12.53%
分地区						
境内	10,596,278,638.66	7,474,127,058.35	29.46%	-37.09%	-33.29%	-4.01%
分销售模式						

公司主营业务数据统计口径在报告期发生调整的情况下，公司最近 1 年按报告期末口径调整后的主营业务数据

适用 不适用

(3) 公司实物销售收入是否大于劳务收入

是 否

行业分类	项目	单位	2025 年	2024 年	同比增减
设备	销售量	台	7,785	10,090	-22.84%
	生产量	台	853	5,434	-84.30%
	库存量	台	3,771	10,703	-64.77%

相关数据同比发生变动 30%以上的原因说明

适用 不适用

报告期内，公司设备产品销售量、生产量及库存量下降主要系本期订单减少，排产减少。

(4) 公司已签订的重大销售合同、重大采购合同截至本报告期的履行情况

适用 不适用

(5) 营业成本构成

单位：元

产品分类	项目	2025 年		2024 年		同比增减
		金额	占营业成本比重	金额	占营业成本比重	
制造业	直接材料	5,320,071,931.88	69.27%	8,443,905,788.95	77.44%	-37.00%
	直接人工	400,607,120.58	5.22%	483,322,754.83	4.43%	-17.11%
	制造费用	1,959,458,636.22	25.51%	1,977,136,767.33	18.13%	-0.89%
	合计	7,680,137,688.68	100.00%	10,904,365,311.11	100.00%	-29.57%

(6) 报告期内合并范围是否发生变动

是 否

报告期内，经公司总裁办公会审议通过，公司全资子公司晶创国际在比利时设立 JSG Solutions Belgium B.V.，上述主体自其设立完成月份起纳入公司合并报表范围。

(7) 公司报告期内业务、产品或服务发生重大变化或调整有关情况

适用 不适用

(8) 主要销售客户和主要供应商情况

公司主要销售客户情况

前五名客户合计销售金额（元）	5,804,304,325.18
前五名客户合计销售金额占年度销售总额比例	51.10%
前五名客户销售额中关联方销售额占年度销售总额比例	0.00%

公司前 5 大客户资料

序号	客户名称	销售额（元）	占年度销售总额比例
1	客户一	2,550,123,468.98	22.45%
2	客户二	1,038,842,334.76	9.15%
3	客户三	898,692,515.55	7.91%
4	客户四	688,327,421.82	6.06%
5	客户五	628,318,584.07	5.53%
合计	--	5,804,304,325.18	51.10%

主要客户其他情况说明

适用 不适用

公司主要供应商情况

前五名供应商合计采购金额（元）	1,020,801,057.55
-----------------	------------------

前五名供应商合计采购金额占年度采购总额比例	20.98%
前五名供应商采购额中关联方采购额占年度采购总额比例	0.00%

公司前 5 名供应商资料

序号	供应商名称	采购额（元）	占年度采购总额比例
1	供应商一	344,912,782.62	7.09%
2	供应商二	193,694,866.98	3.98%
3	供应商三	186,436,527.02	3.83%
4	供应商四	148,259,630.70	3.05%
5	供应商五	147,497,250.23	3.03%
合计	--	1,020,801,057.55	20.98%

主要供应商其他情况说明

适用 不适用

报告期内公司贸易业务收入占营业收入比例超过 10%

适用 不适用

3、费用

单位：元

	2025 年	2024 年	同比增减	重大变动说明
销售费用	85,029,924.43	84,623,010.12	0.48%	无重大变动
管理费用	496,051,998.37	521,174,196.21	-4.82%	主要系管理人员薪酬减少
财务费用	53,174,919.90	9,769,220.70	444.31%	主要系利息收入减少
研发费用	954,983,771.10	1,119,190,489.64	-14.67%	主要系研发材料费减少

4、研发投入

适用 不适用

主要研发项目名称	项目目的	项目进展	拟达到的目标	预计对公司未来发展的影响
12 英寸三轴减薄抛光清洗一体机	研发大尺寸减薄抛光清洗一体化设备，技术指标达到国际先进水平。	验证阶段	实现量产并批量销售	将对公司持续经营发展产生积极影响
8 英寸双轴留边减薄机	研发应用于封装领域的 8 英寸留边减薄设备	实现量产	实现量产并批量销售	将对公司持续经营发展产生积极影响
热式氧化物原子层沉积设备	研制具有自主知识产权的 12 英寸热式氧化物原子层沉积设备	验证阶段	实现量产并批量销售	将对公司持续经营发展产生积极影响
单腔预清洗型减压外延设备	研制具有自主知识产权的 12 英寸减压外延生产设备，并通过客户量产验证。	验证阶段	实现量产并批量销售	将对公司持续经营发展产生积极影响
硅大束流离子注入机	研制具有自主知识产权的 12 英寸硅大束流低能离子注入设备，整合国内离子注入供应链并进行批量生产；同时针对硅器件应用的离子注入工艺，搭建离子注入全系列设备开发平台，进行各类离子注入机开发的技术累积。	验证阶段	实现量产并批量销售	将对公司持续经营发展产生积极影响
等离子体增强原子层沉积设备	在较低温度下实现半导体薄膜沉积并能更精准的控制厚度均匀性的设备	验证阶段	实现量产并批量销售	将对公司持续经营发展产生积极影响
12 寸槽式碱腐清洗机	开发针对 12 寸硅晶圆的减薄后槽式碱腐清洗机，实现晶圆表面刻蚀的均匀性，并保证晶圆表面的金属颗粒。	实现量产	实现量产并批量销售	将对公司持续经营发展产生积极影响
12 寸 CMP 后槽式清洗机	开发针对 12 寸硅晶圆 CMP 后槽式清洗机，实现清洗的高效率，降低客户 CMP 后清洗成本，并	验证阶段	实现量产并批量销售	将对公司持续经营发展产生积极影响

	保证晶圆清洗后的颗粒和金属等级。			
12 寸 SOI 键合设备	研发在加工效率和加工精度实现进口替代并具有成本优势的 12 寸 SOI 键合设备。	验证阶段	实现量产并批量销售	将对公司持续经营发展产生积极影响
12 寸 W2W 高精密键合设备	研发应用于先进封装的 12 寸 W2W 高精密键合设备	设计阶段	实现量产并批量销售	将对公司持续经营发展产生积极影响
多场辅助大硅片化学机械原子级抛光设备	研制模块化的多能场复合的化学机械原子级抛光装备	设计阶段	实现量产并批量销售	将对公司持续经营发展产生积极影响
12 英寸硅锗减压外延生长设备	研发具有完全自主知识产权的 12 英寸硅锗减压外延生长装备，核心技术指标达到国际先进水平。	验证阶段	实现量产并批量销售	将对公司持续经营发展产生积极影响
8 英寸碳化硅双面抛光机	研制具有自主知识产权的 8 英寸碳化硅双面抛光装备。	实现量产	实现量产并批量销售	将对公司持续经营发展产生积极影响
立式碳化硅激活炉	研制满足 8 英寸碳化硅晶圆高温激活工艺需求的立式碳化硅高温激活炉	实现量产	实现量产并批量销售	将对公司持续经营发展产生积极影响
立式碳化硅氧化炉	开发一款具有自主知识产权的立式碳化硅氧化炉，满足 8 英寸碳化硅晶圆干氧化、湿氧化、氧化后退火等多种工艺需求，同时包含碳化硅工艺设备清洁功能。	实现量产	实现量产并批量销售	将对公司持续经营发展产生积极影响
碳化硅离子注入设备	研制具有自主知识产权的 8 英寸碳化硅高温中束流高能离子注入设备	验证阶段	实现量产并批量销售	将对公司持续经营发展产生积极影响
8 英寸氮化镓外延设备	研制核心参数指标满足行业需求的 8 英寸氮化镓外延设备	设计阶段	实现量产并批量销售	将对公司持续经营发展产生积极影响
PECVD-Poly 管式体淀积设备	研制实现硅片的自动化、高质量的单面（氮化硅/氧化铝）镀膜的管式等离子体沉积炉	验证阶段	实现量产并批量销售	将对公司持续经营发展产生积极影响
板式 PECVD	研制实现硅片的自动化、高质量镀膜的板式等离子体化学气相沉积设备	验证阶段	实现量产并批量销售	将对公司持续经营发展产生积极影响
基于 BC 电池和磁控溅射技术的新型板式设备	本项目拟进行物理气相沉积设备的设计研发，设备的核心在于利用溅射效应将靶材原子转移到基材表面，从而形成薄膜。	验证阶段	实现量产并批量销售	将对公司持续经营发展产生积极影响
太阳能电池超密焊带焊接设备	研发制造出一台高效稳定的能够实现太阳能电池超密焊带焊接的设备	验证阶段	实现量产并批量销售	将对公司持续经营发展产生积极影响
12 英寸 SiC 衬底	采用 PVT 晶体生长方法，扩大晶体直径并迭代至 12 英寸，目标用于 AR/VR 及功率半导体领域	小批量产	实现量产并批量销售	将对公司持续经营发展产生积极影响
氮化硅陶瓷基板材料	开发适合不同工艺要求、不同压力和温度范围下的氮化硅材料	小批量产	实现量产并批量销售	将对公司持续经营发展产生积极影响
高均匀性 8 英寸蓝宝石衬底	研制高均匀性 8 英寸蓝宝石晶片制备技术	小批量产	实现量产并批量销售	将对公司持续经营发展产生积极影响

公司研发人员情况

	2025 年	2024 年	变动比例
研发人员数量（人）	1,468	1,588	-7.56%
研发人员数量占比	25.55%	25.99%	-0.44%
研发人员学历			
本科	524	694	-24.50%
硕士	506	476	6.30%
博士	50	46	8.70%
专科	388	372	4.30%
研发人员年龄构成			
30 岁以下	776	1,007	-22.93%
30~40 岁	554	467	18.63%
40 岁以上	138	114	21.05%

近三年公司研发投入金额及占营业收入的比例

	2025 年	2024 年	2023 年
--	--------	--------	--------

研发投入金额（元）	954,983,771.10	1,119,190,489.64	1,145,395,165.86
研发投入占营业收入比例	8.41%	6.37%	6.37%
研发支出资本化的金额（元）	0.00	0.00	0.00
资本化研发支出占研发投入的比例	0.00%	0.00%	0.00%
资本化研发支出占当期净利润的比重	0.00%	0.00%	0.00%

公司研发人员构成发生重大变化的原因及影响

适用 不适用

研发投入总额占营业收入的比重较上年发生显著变化的原因

适用 不适用

研发投入资本化率大幅变动的原因及其合理性说明

适用 不适用

5、现金流

单位：元

项目	2025 年	2024 年	同比增减
经营活动现金流入小计	6,308,901,299.68	10,234,242,819.76	-38.35%
经营活动现金流出小计	5,569,963,367.80	8,460,799,184.75	-34.17%
经营活动产生的现金流量净额	738,937,931.88	1,773,443,635.01	-58.33%
投资活动现金流入小计	8,394,869,408.01	1,331,972,482.12	530.26%
投资活动现金流出小计	9,848,019,371.69	3,508,100,520.43	180.72%
投资活动产生的现金流量净额	-1,453,149,963.68	-2,176,128,038.31	-33.22%
筹资活动现金流入小计	1,862,585,687.45	2,077,392,728.18	-10.34%
筹资活动现金流出小计	1,645,096,811.42	2,732,312,142.52	-39.79%
筹资活动产生的现金流量净额	217,488,876.03	-654,919,414.34	-133.21%
现金及现金等价物净增加额	-496,159,792.80	-1,057,387,342.53	-53.08%

相关数据同比发生重大变动的主要影响因素说明

适用 不适用

（1）经营活动现金流入同比下降 38.35%，主要系本期销售商品、提供劳务收到的现金减少 349,463.64 万元，收到的税费返还减少 18,828.34 万元，以及收到其他与经营活动有关的现金减少 24,242.17 万元；

（2）经营活动现金流出同比下降 34.17%，主要系本期购买商品、接受劳务支付的现金减少 143,974.47 万元，支付给职工以及为职工支付的现金减少 28,926.05 万元，支付的各项税费减少 97,786.60 万元，以及支付其他与经营活动有关的现金减少 18,396.46 万元；

（3）投资活动产生的现金流量净额同比下降 33.22%，主要系本期购建固定资产等长期资产支付的现金减少 108,609.27 万元；

（4）筹资活动现金流入同比减少 10.34%，主要系本期取得借款收到的现金减少 100,879.74 万元，收到其他与筹资活动有关的现金增加 84,399.04 万元；

（5）筹资活动现金流出同比减少 39.79%，主要系本期偿还债务支付的现金减少 61,487.25 万元，以及支付的现金股利及利息减少 43,871.12 万元。

报告期内公司经营活动产生的现金净流量与本年度净利润存在重大差异的原因说明

适用 不适用

五、非主营业务情况

适用 不适用

六、资产及负债状况分析

1、资产构成重大变动情况

单位：元

	2025 年末		2025 年初		比重增 减	重大变动说明
	金额	占总资 产比例	金额	占总资 产比例		
货币资金	2,329,955,649.22	8.39%	2,787,148,776.35	8.83%	-0.44%	无重大变化
应收账款	2,599,686,689.90	9.37%	3,222,610,253.60	10.21%	-0.84%	无重大变化
合同资产	522,891,391.71	1.88%	534,722,537.18	1.69%	0.19%	无重大变化
存货	6,626,733,923.77	23.87%	10,884,176,752.31	34.50%	-10.63%	主要系本期发出商品减少
投资性房地产	85,973,669.05	0.31%	86,356,705.87	0.27%	0.04%	无重大变化
长期股权投资	1,313,240,991.93	4.73%	1,189,168,864.51	3.77%	0.96%	无重大变化
固定资产	7,019,164,055.99	25.29%	5,490,844,289.32	17.40%	7.89%	主要系完工项目转为固定资产
在建工程	941,346,674.84	3.39%	1,585,873,829.64	5.03%	-1.64%	主要系完工项目转为固定资产
使用权资产	77,065,648.15	0.28%	83,667,204.21	0.27%	0.01%	无重大变化
短期借款	752,991,135.84	2.71%	709,460,439.66	2.25%	0.46%	无重大变化
合同负债	2,093,799,157.78	7.54%	5,624,161,653.09	17.83%	-10.29%	主要系收入确认，预收款减少
长期借款	579,107,807.42	2.09%	1,066,357,636.31	3.38%	-1.29%	主要系部分一年内到期的长期借款转入一年内到期的非流动负债
租赁负债	123,243,865.10	0.44%	119,366,397.99	0.38%	0.06%	无重大变化
交易性金融资产	1,087,000,000.00	3.92%	674,000,000.00	2.14%	1.78%	主要系期末结构性存款增加
应收款项融资	939,711,821.10	3.39%	1,802,620,395.80	5.71%	-2.32%	主要系期末银行承兑汇票减少
其他流动资产	721,780,436.29	2.60%	318,826,592.87	1.01%	1.59%	主要系增值税留抵税额增加
其他债权投资	310,221,180.56	1.12%	0.00	0.00%	1.12%	主要系期末定期存单增加
应付账款	3,189,934,536.72	11.49%	4,635,517,192.08	14.69%	-3.20%	主要系期末应付材料款和设备工程款减少
一年内到期的非流动负债	817,739,689.72	2.95%	361,586,448.91	1.15%	1.80%	主要系一年内到期的长期借款增加

境外资产占比较高

适用 不适用

2、以公允价值计量的资产和负债

适用 不适用

单位：元

项目	期初数	本期公允 价值变动 损益	计入权益的 累计公允价 值变动	本期计 提的减 值	本期购 买金额	本期出 售金 额	其他变动	期末数
金融资产								

5.其他非流动资产	352,926,069.10	19,076,700.00				23,394,469.10		348,608,300.00
应收款项融资	1,802,620,395.80						-862,908,574.70	939,711,821.10
结构性存款	674,000,000.00						413,000,000.00	1,087,000,000.00
上述合计	2,829,546,464.90	19,076,700.00				23,394,469.10	-449,908,574.70	2,375,320,121.10

报告期内公司主要资产计量属性是否发生重大变化

是 否

3、截至报告期末的资产权利受限情况

单位：元

项目	期末账面余额	期末账面价值	受限类型	受限原因
货币资金	348,814,064.18	348,814,064.18	质押	系保证金及部分存款使用受限
应收账款	362,500,000.00	272,500,000.00	质押	应收账款保理未到期
合计	711,314,064.18	621,314,064.18		

七、投资状况分析

1、总体情况

适用 不适用

报告期投资额（元）	上年同期投资额（元）	变动幅度
680,941,765.42	1,686,151,716.84	-59.62%

2、报告期内获取的重大的股权投资情况

适用 不适用

3、报告期内正在进行的重大的非股权投资情况

适用 不适用

4、金融资产投资

(1) 证券投资情况

适用 不适用

单位：元

证券品种	证券代码	证券简称	最初投资成本	会计计量模式	期初账面价值	本期公允价值变动损益	计入权益的累计公允价值变动	本期购买金额	本期出售金额	报告期损益	期末账面价值	会计核算科目	资金来源
境内外股	688469	芯联集成	89,151,659.	公允价值	53,352,000.00	16,224,000.				16,224,000	69,576,000.	其他非流动金	自有资金

票			70	计量		00			.00	00	融资产		
境内 外股 票	68843 2	有研 硅	49,75 1,240. 95	公允 价值 计量	52,435, 469.10	2,852, 700.0 0			23,39 4,469. 10	7,133 ,356. 83	31,89 3,700. 00	其他非 流动金 融资产	自有 资金
合计			138,9 02,90 0.65	--	105,78 7,469.1 0	19,07 6,700. 00			23,39 4,469. 10	23,35 7,356 .83	101,4 69,70 0.00	--	--

(2) 衍生品投资情况

适用 不适用

公司报告期不存在衍生品投资。

八、重大资产和股权出售

1、出售重大资产情况

适用 不适用

公司报告期未出售重大资产。

2、出售重大股权情况

适用 不适用

九、主要控股参股公司分析

适用 不适用

公司报告期内无应当披露的重要控股参股公司信息。

十、公司控制的结构化主体情况

适用 不适用

十一、公司未来发展的展望

(一) 公司发展战略

公司坚持以“打造半导体材料装备领先企业，发展绿色智能高科技制造产业”为企业使命，贯彻“先进材料、先进装备”的发展战略，以研发技术创新和组织管理创新构建新质生产力，持续深化半导体装备加材料的产业链协同布局，打造多元业务协同发展的平台型公司，以先进装备先进材料协同创新持续引领高质量发展。成为全球领先的半导体装备、材料、耗材及关键零部件供应商和综合服务平台。

(二) 2026 年度公司经营计划

(重要提示：该经营计划不构成公司对投资者的业绩承诺，相关经营目标受宏观经济、行业发展以及市场情况等不确定因素影响，存在可能无法实现的风险，投资者应对此保持足够的风险意识，并且应当理解经营计划与业绩承诺之间的差异)

2026 年，面对全球半导体与新能源产业变革加速的宏观环境，公司将继续深化“装备 + 材料”双轮驱动，聚焦技术引领、市场突破、智造升级、治理优化和人才赋能，全面开启高质量发展新篇章。公司 2026 年度主要经营计划如下：

1、强化技术引领，构筑核心壁垒

“十五五”规划提出在半导体集成电路领域加快关键装备、材料和零部件突破的发展目标，公司将持续加强研发投入和技术创新，积极延伸半导体产业链核心装备布局，不断推出创新型产品，加强其他具备广阔市场前景的新材料研发，巩固 8 英寸碳化硅衬底量产优势，全力推进 12 英寸碳化硅衬底技术和工艺升级，强化核心零部件的自主研发与精密制造能力，以技术和工艺创新持续提升产品良率，持续提升公司在半导体装备、材料、关键辅材耗材及零部件领域的技术优势。

2、深化市场拓展，扩大经营规模

半导体装备方面，紧抓半导体装备国产化进程加快的发展大趋势，积极推进半导体集成电路装备和化合物半导体装备新产品的客户验证和市场推广，抢占国产替代市场，提升半导体设备市场份额。加快新能源光伏装备国际化市场进程，大力开拓新市场。紧抓半导体衬底材料下游新型应用领域发展，持续加强碳化硅、蓝宝石、金刚石等材料产品的市场推广；积极推进石英制品等半导体耗材及精密零部件等产品在半导体产业链的全面配套，提升综合服务能力。公司将深化客户关系管理，优化信用政策，加强应收账款管理，确保经营规模与盈利能力同步提升。同时，密切关注国际贸易政策动态，灵活调整市场策略，有效应对市场变化。

3、加速推进国际化业务，持续提升品牌影响力

公司将锚定全球半导体与光伏产业转型升级的战略机遇，持续深化实施国际化发展战略。依托海外服务中心，加快全球化市场拓展步伐，不断强化海外市场竞争力与品牌渗透率。加快推进马来西亚碳化硅衬底工厂的建设进度与投产运营，持续提升大尺寸、高品质碳化硅衬底的全球化供应能力与交付保障水平，以高端装备与先进材料的规模化、高质量交付塑造国际竞争新优势。通过差异化区域市场布局与全产业链协同赋能，持续巩固并提升公司在全球半导体及光伏装备领域的品牌知名度与行业影响力，助力公司加快迈向全球一流的高科技制造企业。

4、聚焦人才赋能，激发组织创新活力

基于公司中长期战略，实施前瞻性人才战略，重点引进和培养具有国际视野的高端技术领军人才和复合型管理人才，完善核心技术与管理人才梯队建设。优化人才激励机制，推行更具吸引力的股权激励计划与多元化薪酬体系，将员工个人发展与公司长远利益深度绑定。营造开放、创新的企业文化，鼓励内部创业与跨部门协作，激发全体员工的创新热情与奋斗精神，为公司持续发展提供坚实的人才保障。

（三）可能面对的风险

1、行业波动风险

公司主营业务聚焦半导体装备、半导体衬底材料、半导体耗材及精密零部件等核心领域，与半导体行业终端应用需求（如消费电子、汽车电子、人工智能等）及全球产业政策、宏观经济周期高度关联，行业供需关系的周期性波动直接影响公司产品的市场需求、定价水平及订单规模，可能导致公司营收和利润出现阶段性波动。

公司坚持以技术创新为核心驱动力，持续加大研发投入，一方面深耕半导体装备细分赛道，丰富产品矩阵，覆盖更多应用场景；另一方面重点拓展半导体衬底材料等具有高增长潜力的业务板块，前瞻性布局产业链国产替代进程中亟需的核心耗材及关键零部件，构建“装备+材料+耗材+零部件”的多元化产品配套体系。同时，密切跟踪行业周期变化及政策导向，动态调整产品结构和市场策略，通过业务多元化分散单一领域波动风险，持续强化核心竞争力与抗周期能力。

2、市场竞争风险

半导体行业作为国家战略性新兴产业，发展前景广阔，叠加国产替代加速推进，吸引了大量新进入者在装备、材料、耗材及零部件等各环节布局，导致市场竞争日趋激烈。

公司持续聚焦行业前沿技术发展趋势，结合自身研发实力与技术积累，开展前瞻性技术布局和产品储备，不断推出性能更优、性价比更高的创新型产品，保持产品的高质量与技术先进性。同时，强化客户导向的技术服务体系，通过定制化解决方案、快速响应机制帮助客户降本增效，深化客户合作粘性；聚焦核心产品赛道，集中资源巩固并提升市场占有率，同步拓展高附加值细分市场，全面提升公司综合竞争实力。

3、技术研发风险

公司所处行业为技术密集型行业，技术迭代快、投入成本高，且市场对产品的精度、性能、可靠性等要求持续提升。公司虽长期专注于半导体相关产品的研发、生产与销售，形成了一定的技术积累，但若未能准确预判行业技术发展

方向、持续突破核心技术瓶颈，或无法快速推出适应市场需求的新产品、新工艺，则可能会影响公司产品的市场竞争力，对公司业务发展造成不利影响。

公司坚持技术创新和客户需求深度挖掘的双轮驱动的研发模式，建立了从设计制作、工艺流程改善、产品认证测试、项目开发申报等环节完整的研发控制体系。一方面，加强对国家产业政策、行业发展趋势及技术前沿动态的跟踪与研究，精准把握市场需求变化；另一方面，通过多渠道收集分析客户反馈及新技术应用场景，科学规划新产品研发目标、方向与路径。同时，加大高层次研发人才的引进、培养与储备力度，完善研发激励机制，保障研发创新的持续性与高效性，确保公司技术水平始终紧跟行业发展步伐。

4、技术人员流失风险

核心技术人员是公司保持技术领先优势、实现持续创新的核心资产。公司已组建一支具备丰富行业经验、深厚技术积累和较强创新能力的核心技术与研发团队，但半导体行业高端技术人才供需缺口持续扩大，行业内人才争夺日益激烈，若核心技术人员出现大规模流失，可能导致公司核心技术、研发成果泄露或流失，研发项目进展受阻，技术创新能力和产品竞争力下降，对公司经营发展造成重大不利影响。

公司通过为技术人才搭建良好的职业发展平台，同时加强企业文化建设、完善薪酬激励体系并持续实施股权激励，使公司发展和员工发展融为一体，以吸引和招揽人才并保持人才队伍的稳定。公司与主要技术人员签订保密协议，对竞业禁止义务和责任等进行明确约定，尽可能降低或消除主要技术人员流失及由此带来的技术扩散风险。

5、订单履行风险

公司部分下游客户受行业短期波动、市场预期变化及自身经营策略调整等因素影响，可能导致公司已签订未履行完毕的合同存在执行不确定性。可能出现客户取消订单、要求延期交货、拖欠货款等情形，进而影响公司营收确认、资金周转及盈利能力，公司存在未执行订单的履行风险。

公司在市场开拓阶段，通过多渠道尽职调查全面了解目标客户的经营状况、财务实力、行业地位及信用水平，重点拓展规模大、实力强、财务状况良好的行业龙头企业、上市公司及优质大型企业。与客户签订规范的商业合同，明确交货周期、付款方式、违约责任等核心条款。执行严格的客户信用评级与管理制度，针对不同信用等级客户制定差异化合作策略。推行稳健的账期管理，建立动态客户财务状况跟踪机制，加强应收账款催收力度，确保资金及时回笼，最大限度降低订单履约风险。

十二、报告期内接待调研、沟通、采访等活动登记表

适用 不适用

接待时间	接待地点	接待方式	接待对象类型	接待对象	谈论的主要内容及提供的资料	调研的基本情况索引
2025年02月20日	杭州	实地调研	机构	分析师、基金经理	公司产品情况及经营情况	http://www.cninfo.com.cn
2025年04月21日	杭州	其他	机构	分析师、基金经理	公司产品情况及经营情况	http://www.cninfo.com.cn
2025年05月13日	杭州	网络平台线上交流	机构、个人	分析师、基金经理、个人投资者	公司产品情况及经营情况	http://www.cninfo.com.cn
2025年08月25日	杭州	其他	机构	分析师、基金经理	公司产品情况及经营情况	http://www.cninfo.com.cn
2025年09月08日	杭州	其他	机构	分析师、基金经理	公司产品情况及经营情况	http://www.cninfo.com.cn
2025年09月11日	杭州	其他	机构	分析师、基金经理	公司产品情况及经营情况	http://www.cninfo.com.cn
2025年09月12日	杭州	其他	机构	分析师、基金经理	公司产品情况及经营情况	http://www.cninfo.com.cn
2025年09月23日	杭州	其他	机构	分析师、基金经理	公司产品情况及经营情况	http://www.cninfo.com.cn
2025年09月	杭州	其他	机构	分析师、基金	公司产品情况	http://www.cninfo.com.cn

24 日				经理	及经营情况	nfo.com.cn
2025 年 09 月 28 日	杭州	其他	机构	分析师、基金经理	公司产品情况及经营情况	http://www.cninfo.com.cn
2025 年 10 月 14 日	上虞	实地调研	机构	分析师、基金经理	公司产品情况及经营情况	http://www.cninfo.com.cn
2025 年 10 月 27 日	杭州	其他	机构	分析师、基金经理	公司产品情况及经营情况	http://www.cninfo.com.cn
2025 年 11 月 27 日	杭州	其他	机构	分析师、基金经理	公司产品情况及经营情况	http://www.cninfo.com.cn

十三、市值管理制度和估值提升计划的制定落实情况

公司是否制定了市值管理制度。

是 否

公司是否披露了估值提升计划。

是 否

为加强公司市值管理，切实推动公司投资价值提升，使投资价值合理反映公司质量，增强投资者回报，维护投资者利益，公司制定了《市值管理制度》，该制度于 2025 年 2 月 21 日经公司第五届董事会第十七次会议审议通过。

十四、“质量回报双提升”行动方案贯彻落实情况

公司是否披露了“质量回报双提升”行动方案公告。

是 否

公司于 2024 年 2 月 5 日披露《关于“质量回报双提升”行动方案的公告》，围绕聚焦主业发展、创新引领高质量发展、提升规范运作水平、提高信息披露质量、切实回报投资者五大方向制定专项措施。报告期内，公司稳步推进各项举措落地见效，坚定执行“先进材料、先进装备”发展战略，持续深化装备+材料产业链协同布局，不断提升产业链整体竞争力。公司坚持以创新驱动为核心，持续加大研发投入，紧密跟踪行业前沿技术动态，开展前瞻性技术布局，巩固并提升核心技术领先优势。同时，不断完善公司治理结构与内部控制体系，全面提升规范运作水平；持续优化信息披露质量，强化投资者关系管理，增进与资本市场的有效沟通；坚持实施稳定的现金分红政策，健全投资者回报机制，以扎实经营成果切实回馈广大投资者。

第四节 公司治理、环境和社会

一、公司治理的基本状况

公司根据《公司法》《上市公司治理准则》《上市公司章程指引》《上市公司股东会规则》及其他相关法律、法规的要求，确立了由股东会、董事会和经营管理层组成的公司治理结构，建立健全了股东会、董事会、独立董事、董事会秘书等相关制度，并在公司董事会下设立了战略与投资、审计、提名、薪酬与考核四个专门委员会。报告期内，公司股东会、董事会及专门委员会、独立董事、董事会秘书和管理层均严格按照《公司法》《证券法》《上市公司治理准则》《深圳证券交易所创业板股票上市规则》《深圳证券交易所上市公司自律监管指引第 2 号—创业板上市公司规范运作》等法律、法规和中国证监会、深圳证券交易所部门规章等要求履行职责，公司重大生产经营决策、投资决策及财务决策均按照《公司章程》及有关内控制度规定的程序和规则进行。截至报告期末，上述机构和人员依法运作，未出现违法、违规现象，能够切实履行应尽的职责和义务，公司治理的实际状况符合《上市公司治理准则》和《深圳证券交易所上市公司自律监管指引第 2 号—创业板上市公司规范运作》的要求。

公司治理的实际状况与法律、行政法规和中国证监会发布的关于上市公司治理的规定是否存在重大差异

是 否

公司治理的实际状况与法律、行政法规和中国证监会发布的关于上市公司治理的规定不存在重大差异。

二、公司相对于控股股东、实际控制人在保证公司资产、人员、财务、机构、业务等方面的独立情况

公司控股股东行为规范，没有超越股东会直接或间接干预公司的决策及依法开展的生产经营活动，公司的重大决策均由股东会和董事会依法作出；公司与控股股东在人员、资产、财务、机构和业务方面严格做到了“五独立”，具有独立完整的业务及自主经营能力。

三、同业竞争情况

适用 不适用

四、公司具有表决权差异安排

适用 不适用

五、红筹架构公司治理情况

适用 不适用

六、董事和高级管理人员情况

1、基本情况

姓名	性别	年龄	职务	任职状态	任期起始日期	任期终止日期	期初持股数 (股)	本期增持股份数量 (股)	本期减持股份数量 (股)	其他增减变动 (股)	期末持股数 (股)	股份增减变动的原
----	----	----	----	------	--------	--------	--------------	-----------------	-----------------	---------------	--------------	----------

)))))	因
曹建伟	男	48	董事长	现任	2016年12月09日	2028年12月31日	35,587,266				35,587,266	
邱敏秀	女	81	董事	现任	2010年10月30日	2028年12月31日	38,172,420				38,172,420	
何俊	男	57	董事	现任	2010年11月30日	2028年12月31日	8,470,176				8,470,176	
			总裁	现任	2016年12月09日	2028年12月31日						
毛全林	男	56	董事	现任	2010年11月30日	2028年12月31日	10,636,476				10,636,476	
			副总裁	现任	2010年11月30日	2028年12月31日						
朱亮	男	47	董事	离任	2016年03月31日	2025年12月30日	4,300,292				4,300,292	
			职工董事	现任	2025年12月30日	2028年12月31日						
			副总裁	现任	2016年03月31日	2028年12月31日						
周子学	男	70	董事	现任	2021年12月28日	2028年12月31日						
赵骏	男	48	独立董事	现任	2023年02月03日	2028年12月31日						
傅颀	女	47	独立董事	离任	2023年02月03日	2025年12月31日						
庞保平	男	53	独立董事	离任	2023年02月03日	2025年12月31日						
王静	女	44	独立董事	现任	2025年12月31日	2028年12月31日						
张红英	女	60	独立董事	现任	2025年12月31日	2028年12月31日						
傅林坚	男	46	运营副总裁	现任	2010年11月30日	2028年12月31日	2,424,726				2,424,726	
张俊	男	44	副总裁	现任	2010年11月30日	2028年12月31日	3,011,298				3,011,298	
陆晓雯	女	43	副总裁	现任	2016年12月09日	2028年12月31日	925,500				925,500	
			财务总监	现任	2010年11月30日	2028年12月31日						
			董事会秘书	现任	2010年11月30日	2028年12月31日						
石刚	男	43	副总裁	现任	2016年12月09日	2028年12月31日	443,000				443,000	
合计	--	--	--	--	--	--	103,971,154	0	0	0	103,971,154	--

报告期是否存在任期内董事和高级管理人员离任的情况

是 否

报告期末，公司完成董事会换届选举并聘任第六届董事会高级管理人员，原董事朱亮先生及原独立董事傅颀女士、庞保平先生换届离任。公司2025年第三次临时股东会选举王静女士及张红英女士为第六届董事会独立董事，职工代表大会选举朱亮先生为第六届董事会职工董事。

公司董事、高级管理人员变动情况

适用 不适用

姓名	担任的职务	类型	日期	原因
----	-------	----	----	----

王静	独立董事	被选举	2025 年 12 月 31 日	换届
张红英	独立董事	被选举	2025 年 12 月 31 日	换届
朱亮	职工董事	被选举	2025 年 12 月 30 日	换届
	董事	离任	2025 年 12 月 30 日	换届
傅頔	独立董事	离任	2025 年 12 月 31 日	换届
庞保平	独立董事	离任	2025 年 12 月 31 日	换届

2、任职情况

公司现任董事、高级管理人员专业背景、主要工作经历以及目前在公司的主要职责

1、曹建伟先生，1978 年出生，中国国籍，无境外永久居留权，工学博士，正高级工程师，公司党委书记。2010 年 11 月至 2016 年 12 月任公司董事、总经理，2016 年 12 月至今任公司董事长，兼任研发中心主任。曾荣获浙江省科学技术一等奖 3 项、二等奖 2 项，三等奖 1 项，获国家级科技创新领军人才、浙江省科技创新领军人才、151 人才工程第二层次人才、浙江省优秀科技工作者、浙江省优秀企业家、风云浙商、浙江省劳动模范、浙江省科技型企业企业家等荣誉称号。

2、邱敏秀女士，1945 年出生，中国国籍，无境外永久居留权，本科学历，研究员，博士生导师，曾享受国务院特殊津贴，曾任第三届中国机械工程学会流体传动与控制分会液压技术委员会委员、第五届全国液压气动标准化技术委员会委员。2010 年 11 月至 2016 年 12 月任公司董事长，2016 年 12 月至今任公司董事。邱敏秀女士在机械设计、流体传动及控制领域拥有丰富的经验，在电液控制技术研究领域卓有建树，曾承担与参与电液控制技术领域的国家自然科学基金项目、863 项目、国家重大科技专项课题以及省部级科技项目 30 多项；科研成果曾荣获国家发明二等奖、国家科技进步二等奖等国家级奖 3 项，省、部级科技一等奖 4 项，二等奖 4 项；在核心期刊发表学术论文 50 余篇，曾获浙江省优秀企业家、绍兴市高级专家等荣誉称号。

3、何俊先生，1969 年出生，中国国籍，无境外永久居留权，大专学历，工程师，高级经济师。2010 年 11 月至 2016 年 12 月任公司董事、副总经理，2016 年 12 月至今任公司董事、总裁。何俊先生拥有丰富的市场及经营管理经验，兼任绍兴市总商会第七届副会长、绍兴市上虞区人大常委等职务。

4、毛全林先生，1970 年出生，中国国籍，无境外永久居留权，初中学历，拥有丰富的生产管理经验。2010 年 11 月至 2016 年 12 月任公司董事、副总经理，2016 年 12 月至今任公司董事、副总裁，曾荣获浙江省科学技术一等奖等荣誉。

5、周子学先生，1956 年出生，中国国籍，无境外永久居留权，博士研究生，高级会计师。历任中芯国际集成电路制造有限公司董事长，江苏长电科技股份有限公司董事长，中国半导体行业协会理事长，工业和信息化部总经济师、财务司长等职，在电子信息产业拥有四十余年的从业经验。现任中国电子信息行业联合会常务副会长，浙江盛洋科技股份有限公司独立董事，仙鹤股份有限公司独立董事。2021 年 12 月至今任公司董事。

6、朱亮先生，中国国籍，1979 年出生，工学博士，正高级工程师。2007 年 9 月至 2010 年 11 月任公司总工程师，2010 年 11 月至 2016 年 3 月任公司副总经理，2016 年 3 月至 2016 年 12 月任公司董事、副总经理，2016 年 12 月至 2025 年 12 月任公司董事、副总裁，2026 年 1 月至今任公司职工董事、副总裁。朱亮先生曾获国家科技创新领军人才、浙江省科学技术一等奖 2 项、浙江省科学技术二等奖 2 项、浙江省卓越工程师等荣誉。

7、赵骏先生，1978 年 9 月生，中国国籍，无境外永久居留权，现为浙江大学求是特聘教授、博士生导师，担任浙江大学求是学院常务副院长，党委副书记。先后在浙江大学、美国哈佛大学、美国康奈尔大学法学院获得法学学士学位、法学硕士学位、法律博士学位。曾在美国哈佛大学法学院东亚法律研究中心做访问学者，曾在跨国律所工作。现担任中国海洋法学会副会长、中国国际法学会常务理事，中国国际经济法学会常务理事，中国国际私法学会常务理事，浙江省法学会国际法研究会会长。荣获第十届“全国杰出青年法学家”称号，入选 2017 年度国家级青年人才计划项目。2026 年 1 月至今兼任杭州银行股份有限公司独立董事，2023 年 2 月至今兼任公司独立董事。

8、王静女士，1982 年 5 月生，荷兰国籍，瑞典皇家理工学院微电子与应用物理专业博士，现为浙江大学机械工程学院特聘教授。2011 年 9 月至 2024 年 3 月先后任职于比利时微电子研究中心（IMEC）及欧洲知名半导体科技公司；2024 年 6 月至今任浙江大学机械工程学院特聘教授。王静女士具有超过 18 年的集成电路行业工作经验，精通集成电路

理论和制程、微纳测量、微纳光学设计和工艺，主持多项集成电路行业重点项目，荣获国家科技创新人才，浙江省科技创新人才。2026年1月至今兼任公司独立董事。

9、张红英女士，1966年5月生，中国国籍，无境外永久居留权，国际注册内部审计师，现为浙江财经大学会计学院副教授、硕士生导师，兼任浙江东方基因生物制品股份有限公司及浙江新农化工股份有限公司独立董事。1988年7月至今在浙江财经大学会计学院工作，历任党总支副书记、党委书记、校友办、社会合作办主任。2026年1月至今兼任公司独立董事。

10、傅林坚先生，中国国籍，1980年出生，工学博士，正高级工程师。2010年7月至11月任公司副总工程师，2010年11月至2016年12月任公司总工程师，2016年12月至2019年12月任公司副总裁、总工程师，2019年12月至今任公司运营副总裁。傅林坚先生在机电控制与计算机应用领域具有较扎实的理论基础和丰富的应用经验，曾主导参与公司多个重大项目及新产品的攻关和研发。傅林坚先生曾荣获浙江省科学技术一等奖2项、浙江省科学技术二等奖2项、浙江省科技创新领军人才等荣誉。

11、张俊先生，中国国籍，1982年出生，工学博士，高级工程师。2008年10月至2010年11月任公司副总工程师，2010年11月至2016年12月任公司技术总监，2016年12月至今任公司副总裁，2023年1月起任政协第十三届浙江省委员会委员。张俊先生曾荣获浙江省科学技术一等奖2项、浙江省科学技术进步二等奖1项、浙江省科技创新领军人才、浙江省创业创新优秀企业家、政协呼和浩特市赛罕区第四届政协委员、绍兴市特聘专家等荣誉。

12、陆晓雯女士，中国国籍，1983年出生，管理学硕士，注册会计师、高级会计师。曾任职于安永华明会计师事务所，2010年11月至2016年12月任公司财务总监、董事会秘书，2016年12月至今任公司副总裁、财务总监、董事会秘书。陆晓雯女士曾荣获浙江上市公司优秀董事会秘书、新财富金牌董秘等荣誉。

13、石刚先生，中国国籍，1983年出生，工学硕士。2009年至2013年任公司研发部部长，2013年至2015年任公司研发战略部部长，2015年5月至2016年12月任公司销售中心常务副总监、总监，2016年12月至今任公司副总裁。石刚先生曾主导参与公司多个项目的研发，在半导体及光伏装备领域拥有丰富的经验，曾获浙江省科学技术二等奖2项、绍兴市科学技术一等奖1项、银川市优秀民营企业家等荣誉。

控股股东、实际控制人同时担任上市公司董事长和总经理的情况

适用 不适用

曹建伟先生为公司实际控制人，同时担任公司董事长；何俊先生为公司实际控制人邱敏秀女士的一致行动人，同时担任公司总裁。

在股东单位任职情况

适用 不适用

任职人员姓名	股东单位名称	在股东单位担任的职务	任期起始日期	任期终止日期	在股东单位是否领取报酬津贴
邱敏秀	绍兴上虞晶盛投资管理咨询有限公司	董事长、总经理	2011年03月01日		否
曹建伟	绍兴上虞晶盛投资管理咨询有限公司	董事	2011年03月01日		否
曹建伟	杭州大音超声科技有限公司	董事	2017年08月14日		否
曹建伟	浙江高川新材料有限公司	董事	2022年03月15日		否
毛全林	绍兴上虞晶盛投资管理咨询有限公司	董事	2011年03月01日		否
毛全林	杭州大音超声科技有限公司	董事	2017年08月14日		否
毛全林	遂昌梵苾湖畔酒店有限公司	执行董事	2024年04月25日		否
何俊	绍兴上虞晶盛投资管理咨询有限公司	董事	2011年03月01日		否
傅林坚	杭州大音超声科技有限公司	董事长	2017年08月14日		否
傅林坚	浙江高川新材料有限公司	董事长	2022年03月15日		否

在其他单位任职情况

适用 不适用

任职人员姓名	其他单位名称	在其他单位担任的职务	任期起始日期	任期终止日期	在其他单位是否领取报酬津贴
曹建伟	杭州睿通成达企业管理合伙企业（有限合伙）	执行事务合伙人	2022年03月07日		否

周子学	浙江盛洋科技股份有限公司	独立董事	2021年11月30日	2026年07月04日	是
周子学	仙鹤股份有限公司	独立董事	2022年03月18日	2025年03月17日	是
赵骏	浙江大学	教授	2009年09月01日		是
王静	浙江大学	特聘教授	2024年06月01日		是
张红英	浙江财经大学	副教授	1988年07月01日		是
张红英	浙江东方基因生物制品股份有限公司	独立董事	2023年05月31日	2026年04月27日	是
张红英	浙江新农化工股份有限公司	独立董事	2025年12月30日	2028年12月30日	是
傅林坚	江苏中科智芯集成科技有限公司	董事	2019年05月23日		否
傅林坚	杭州超材智能科技有限公司	董事	2022年11月09日		否

公司现任及报告期内离任董事和高级管理人员近三年证券监管机构处罚的情况

适用 不适用

3、董事、高级管理人员薪酬情况

董事、高级管理人员薪酬的决策程序、确定依据、实际支付情况

董事、高级管理人员薪酬的决策程序	股东会决定有关董事的报酬事项。董事会决定有关高级管理人员的报酬事项和奖惩事项。公司董事会薪酬与考核委员会负责制定董事、高级管理人员的考核标准并进行考核，负责制定、审查公司董事会及高级管理人员的薪酬政策与方案。公司相关职能部门配合董事会薪酬与考核委员会进行公司董事会、高级管理人员薪酬方案的具体实施。
董事、高级管理人员薪酬确定依据	公司董事长，根据其管理职能及公司绩效完成等情况，按照公司薪酬管理相关规定领取薪酬；在公司经营管理层担任具体岗位职务的非独立董事，依据其在公司担任的岗位职能，按公司岗位工资制度领取薪酬，不再另行发放董事津贴或薪酬；未在公司经营管理层担任职务的非独立董事领取固定董事津贴；独立董事领取固定独立董事津贴。 公司高级管理人员薪酬由基本薪酬、绩效薪酬、中长期激励收入等部分构成。其基本薪酬结合其教育背景、从业经验、工作年限、岗位责任、行业薪酬水平等固定指标给定。绩效薪酬以经营目标为考核基础，根据经营效益实现情况以及高级管理人员工作业绩完成情况核定。
董事、高级管理人员薪酬的实际支付情况	公司 2025 年共计支付董事、高级管理人员薪酬 1,796.78 万元。

公司报告期内董事和高级管理人员薪酬情况

单位：万元

姓名	性别	年龄	职务	任职状态	从公司获得的税前报酬总额	是否在公司关联方获取报酬
曹建伟	男	48	董事长	现任	356.11	否
邱敏秀	女	81	董事	现任	80.08	否
何俊	男	57	董事	现任	214.08	否
			总裁	现任		
毛全林	男	56	董事	现任	184.09	否
			副总裁	现任		
朱亮	男	47	职工董事	现任	163.52	否
			副总裁	现任		
周子学	男	70	董事	现任	50	否
赵骏	男	48	独立董事	现任	10	否
王静	女	44	独立董事	现任	0	否
张红英	女	60	独立董事	现任	0	否
傅颀	女	47	独立董事	离任	10	否
庞保平	男	53	独立董事	离任	10	否
傅林坚	男	46	运营副总裁	现任	209.09	否
张俊	男	44	副总裁	现任	165.09	否
陆晓雯	女	43	副总裁	现任	180.21	否
			财务总监	现任		
			董事会秘书	现任		

石刚	男	42	副总裁	现任	164.51	
合计	--	--	--	--	1,796.78	--

报告期末全体董事和高级管理人员实际获得薪酬的考核依据	根据《公司章程》《董事和高级管理人员薪酬管理制度》《公司高管薪酬考核体系方案》等要求，由公司董事会薪酬与考核委员会制定、审查董事及高级管理人员薪酬政策及方案。
报告期末全体董事和高级管理人员实际获得薪酬的考核完成情况	已完成
报告期末全体董事和高级管理人员实际获得薪酬的递延支付安排	在公司经营管理岗位任职的非独立董事、高级管理人员年度绩效薪酬根据年终考核结果发放。
报告期末全体董事和高级管理人员实际获得薪酬的止付追索情况	不适用

其他情况说明

适用 不适用

七、报告期内董事履行职责的情况

1、董事出席董事会及股东大会的情况

董事出席董事会及股东大会的情况							
董事姓名	本报告期应参加董事会次数	现场出席董事会次数	以通讯方式参加董事会次数	委托出席董事会次数	缺席董事会次数	是否连续两次未亲自参加董事会会议	出席股东大会次数
曹建伟	9	3	6	0	0	否	3
邱敏秀	9	2	7	0	0	否	2
何俊	9	3	6	0	0	否	3
毛全林	9	3	6	0	0	否	2
朱亮	9	3	6	0	0	否	2
周子学	9	2	7	0	0	否	2
赵骏	9	2	7	0	0	否	3
傅颀	8	2	6	0	0	否	2
庞保平	8	2	6	0	0	否	3
王静	1	1	0	0	0	否	1
张红英	1	1	0	0	0	否	1

连续两次未亲自出席董事会的说明

不适用

2、董事对公司有关事项提出异议的情况

董事对公司有关事项是否提出异议

是 否

报告期内董事对公司有关事项未提出异议。

3、董事履行职责的其他说明

董事对公司有关建议是否被采纳

是 否

董事对公司有关建议被采纳或未被采纳的说明

公司董事勤勉尽责，严格按照中国证监会的相关规定及《公司章程》《董事会议事规则》开展工作，履行职责，对公司内部控制建设、管理体系建设和重大决策等方面提出了很多宝贵的专业性建议，对公司财务及经营活动进行了有效监督，提高了公司决策的科学性，为完善公司监督机制，维护公司和全体股东的合法权益发挥了应有的作用。

八、董事会下设专门委员会在报告期内的情况

委员会名称	成员情况	召开会议次数	召开日期	会议内容	提出的重要意见和建议	其他履行职责的情况	异议事项具体情况（如有）
审计委员会	傅頔、赵骏、庞保平	5	2025年04月08日	1、听取年审会计师关于2024年度审计情况的汇报并就相关审计情况进行沟通；2、听取内审部年度工作汇报；3、就年报相关情况沟通交流。		指导内部审计工作；查阅公司的财务报表及经营数据；向公司管理层了解经营情况和重大事项的进展情况；在定期报告编制、审计过程中切实履行审计委员会的职责，监督核查披露信息；与注册会计师沟通审计情况，督促会计师事务所认真审计的情况下及时提交审计报告等。	无
			2025年04月11日	审议《2024年年度报告及摘要》《2024年度财务决算报告》《2024年度募集资金存放与使用情况专项报告》《关于为下属子公司申请银行授信提供担保的议案》《关于2024年度计提减值准备及核销坏账的议案》《2024年度内部控制自我评价报告》《关于续聘会计师事务所的议案》			无
			2025年04月23日	审议《2025年第一季度报告》，听取内审部一季度工作报告			无
			2025年08月15日	审议《2025年半年度报告及摘要》《2025年半年度募集资金存放与使用情况专项报告》，听取内审部半年度工作报告			无
			2025年10月20日	审议《2025年第三季度报告》，听取内审部三季度工作报告			无
薪酬与考核委员会	庞保平、傅頔、毛全林	1	2025年04月11日	审议《关于2024年度董事、高管薪酬的议案》		审查公司董事及高级管理人员的薪酬政策与考核方案，按照绩效评价标准对董事高级管理人员的工作情况进行评估、审核。	无
战略与投资委员会	曹建伟、邱敏秀、周子学	2	2025年06月23日	审议《关于终止部分募投项目并将剩余募集资金继续存放募集资金专户管理的议案》		结合公司所处行业发展情况及公司自身发展状况，对公司长期发展战略和重大投资、融资决策进行审议。	无
			2025年08月08日	讨论公司战略发展规划			无
提名委员会	赵骏、庞保平、何俊	2	2025年12月05日	审议《关于提名第六届董事会非独立董事候选人的议案》《关于提名第六届董事会独立董事候选人的议案》		对拟聘董事、高级管理人员任职资格进行遴选、审核，并向董事会提出建议	无
			2025年12月26日	审议《关于提名公司总裁的议案》《关于提名公司运营副总			无

			日	裁的议案》《关于提名公司副总裁、财务总监的议案》《关于提名公司董事会秘书的议案》			
--	--	--	---	--	--	--	--

九、审计委员会工作情况

审计委员会在报告期内的监督活动中发现公司是否存在风险

是 否

审计委员会对报告期内的监督事项无异议。

十、公司员工情况

1、员工数量、专业构成及教育程度

报告期末母公司在职员工的数量（人）	1,556
报告期末主要子公司在职员工的数量（人）	4,189
报告期末在职员工的数量合计（人）	5,745
当期领取薪酬员工总人数（人）	5,745
母公司及主要子公司需承担费用的离退休职工人数（人）	0
专业构成	
专业构成类别	专业构成人数（人）
生产人员	3,692
销售人员	126
技术人员	1,468
财务人员	108
行政人员	351
合计	5,745
教育程度	
教育程度类别	数量（人）
博士	50
硕士	563
本科	1,424
大专及以下	3,708
合计	5,745

2、薪酬政策

公司按照《中华人民共和国劳动合同法》和国家及地方其他有关劳动法律、法规的规定，与员工签订劳动合同。公司严格执行国家用工制度、劳动保护制度、社会保险、公积金制度，按照国家规定为员工缴纳养老、医疗、失业、工伤、生育等保险及住房公积金。公司向员工提供稳定而有竞争力的薪酬，实施了公平公正的绩效考核机制，并参与年度薪酬福利调研，根据外部政策和市场行情，适时调整薪酬和福利水平，确保内部公平性和外部竞争力。

3、培训计划

公司以体系流程规范为基础，不定期开展各类知识和技能的培训、项目咨询和辅导、人员专项能力的测评和培养等。2026年，公司将继续围绕公司目标，策划、实施和推进多项持续改进 CIP 的活动，在各业务板块和分子公司，聚焦设备工艺能力、装配能力、生产自动化能力及质量管理能力的迭代和创新，并基于风险管理和流程绩效的管理改善活动，以指标流、绩效流及管理成熟度的评估，用流程分权分责、以能力任命职务、用价值创造驱动管理和技术干部的职业生涯发展。

4、劳务外包情况

适用 不适用

十一、公司利润分配及资本公积金转增股本情况

报告期内利润分配政策，特别是现金分红政策的制定、执行或调整情况

适用 不适用

公司第五届董事会第十八次会议和 2024 年年度股东大会审议通过了 2024 年度利润分配方案：以 2024 年 12 月 31 日公司总股本 1,309,533,797 股扣除回购专用账户已回购股份 2,173,984 股后的 1,307,359,813 股为基数，向全体股东每 10 股派发现金股利 4.00 元人民币（含税），共计派发现金股利 522,943,925.20 元，剩余未分配利润结转下一年度。若在本次利润分配预案披露日至实施期间，公司股本因新增股份上市、股份回购、股权激励行权等原因而发生变化的，公司将按照每 10 股派发现金股利不变的原则，相应调整利润分配总额。2025 年 5 月 28 日，公司实施完成了 2024 年度利润分配。

现金分红政策的专项说明	
是否符合公司章程的规定或股东会决议的要求：	是
分红标准和比例是否明确和清晰：	是
相关的决策程序和机制是否完备：	是
独立董事是否履职尽责并发挥了应有的作用：	是
公司未进行现金分红的，应当披露具体原因，以及下一步为增强投资者回报水平拟采取的举措：	不适用
中小股东是否有充分表达意见和诉求的机会，其合法权益是否得到了充分保护：	是
现金分红政策进行调整或变更的，条件及程序是否合规、透明：	不适用

公司报告期利润分配预案及资本公积金转增股本预案与公司章程和分红管理办法等的相关规定一致

是 否 不适用

公司报告期利润分配预案及资本公积金转增股本预案符合公司章程等的相关规定。

本年度利润分配及资本公积金转增股本情况

每 10 股送红股数（股）	0
每 10 股派息数（元）（含税）	1.5
每 10 股转增数（股）	0
分配预案的股本基数（股）	1,307,359,813
现金分红金额（元）（含税）	196,103,971.95
以其他方式（如回购股份）现金分红金额（元）	0.00
现金分红总额（含其他方式）（元）	196,103,971.95
可分配利润（元）	10,715,147,671.62
现金分红总额（含其他方式）占利润分配总额的比例	100.00%
本次现金分红情况	

公司发展阶段属成长期且有重大资金支出安排的，进行利润分配时，现金分红在本次利润分配中所占比例最低应达到 20 %

利润分配或资本公积金转增预案的详细情况说明

经天健会计师事务所（特殊普通合伙）审计，公司（母公司）2025 年度实现净利润 1,518,915,428.30 元，加期初留存未分配利润 9,719,176,168.52 元，减报告期内派发的 2024 年度现金股利 522,943,925.20 元后，2025 年期末可供分配的利润为 10,715,147,671.62 元。

根据《上市公司监管指引第 3 号——上市公司现金分红》及《公司章程》等关于利润分配的相关规定，公司以母公司可供分配利润为基础，拟以 2025 年 12 月 31 日公司总股本 1,309,533,797 股扣除回购专用账户已回购股份 2,173,984 股后的 1,307,359,813 股为基数，向全体股东每 10 股派发现金股利 1.50 元人民币（含税），共计派发现金股利 196,103,971.95 元，不送红股，不以资本公积转增股本。若在本次利润分配预案披露日至实施期间，公司股本因新增股份上市、股份回购、股权激励行权等原因而发生变化的，公司将按照每 10 股派发现金股利不变的原则，相应调整利润分配总额。

公司报告期内盈利且母公司可供股东分配利润为正但未提出现金红利分配预案

适用 不适用

十二、公司股权激励计划、员工持股计划或其他员工激励措施的实施情况

适用 不适用

公司报告期无股权激励计划、员工持股计划或其他员工激励措施及其实施情况。

十三、报告期内的内部控制制度建设及实施情况

1、内部控制建设及实施情况

公司根据《企业内部控制基本规范》及其配套指引的规定和其他内部控制监管要求，结合公司实际情况、自身特点及内部控制制度和评价管理办法，建立了一套设计科学、简洁适用、运行有效的内部控制体系，并由审计委员会、内部审计部门共同组成公司的风险内控管理组织体系，对公司的内部控制管理进行监督与评价。

报告期内，公司根据最新法律法规以及监管要求，对内部控制体系进行了适时的更新和完善，强化了内审部门对公司内部控制制度执行情况的监督力度，通过内部控制体系的运行、分析与评价，有效防范了经营管理中的风险，促进了内部控制目标的实现。公司及时组织董事及高级管理人员参加监管合规学习，提高管理层的公司治理水平。有针对性地开展面向中层管理人员、普通员工的合规培训，以提高风险防范意识，强化合规经营意识，确保内部控制制度得到有效执行，切实提升公司规范运作水平，促进公司健康可持续发展。公司将不断推进内部控制建设，规范运作，科学决策，切实维护公司及广大投资者的利益，实现公司的持续、稳定、健康发展。

关于公司内部控制相关事项的具体内容，详见公司同日披露于巨潮资讯网站（<http://www.cninfo.com.cn>）的《2025 年度内部控制自我评价报告》。

2、报告期内发现的内部控制重大缺陷的具体情况

是 否

十四、公司报告期内对子公司的管理控制情况

对子公司的管理控制存在异常

是 否

十五、内部控制评价报告及内部控制审计报告

1、内控评价报告

内部控制评价报告全文披露日期	2026 年 04 月 11 日	
内部控制评价报告全文披露索引	http://www.cninfo.com.cn	
纳入评价范围单位资产总额占公司合并财务报表资产总额的比例	100.00%	
纳入评价范围单位营业收入占公司合并财务报表营业收入的比例	100.00%	
缺陷认定标准		
类别	财务报告	非财务报告
定性标准	<p>(1) 出现以下财务报告重大缺陷的迹象: 公司控制环境无效, 公司董事、监事和高级管理人员的舞弊行为, 注册会计师发现却未被公司内部控制识别的当期财务报告中的重大错报, 审计委员会和审计部对公司的对外财务报告和财务报告内部控制监督无效。(2) 出现以下财务报告重要缺陷的迹象: 未依照公认会计准则选择和应用会计政策, 未建立反舞弊程序和控制措施, 对于非常规或特殊交易的账务处理没有建立相应的控制机制或没有实施且没有相应的补偿性控制, 对于期末财务报告过程的控制存在一项或多项缺陷且不能合理保证编制的财务报表达到真实、准确的目标。</p> <p>(3) 一般缺陷是指除上述重大缺陷、重要缺陷之外的其他控制缺陷。</p>	<p>(1) 重大缺陷: 一个或多个控制缺陷的组合, 可能导致企业严重偏离控制目标。当存在任何一个或多个内部控制重要缺陷时, 应在内部控制评价报告中作出内部控制无效的结论。(2) 重要缺陷: 一个或多个控制缺陷的组合, 其严重程度低于重大缺陷, 但仍有可能导致企业偏离控制目标。(3) 一般缺陷: 重大缺陷、重要缺陷以外的其它控制缺陷。</p>
定量标准	<p>(1) 重大缺陷: 考虑补偿性控制措施和实际偏差率后, 该缺陷总体影响水平高于重要性水平(净利润的 5%)。(2) 重要缺陷: 考虑补偿性控制措施和实际偏差率后, 该缺陷总体影响水平低于重要性水平(净利润的 5%), 但高于一般性水平(净利润的 3%)。</p> <p>(3) 一般缺陷: 考虑补偿性控制措施和实际偏差率后, 该缺陷总体影响水平低于一般性水平(净利润的 3%)。</p>	<p>(1) 重大缺陷: 缺陷可能造成直接财产损失的绝对金额在 500 万元(含) 以上, 对公司定期报告披露造成负面影响的。(2) 重要缺陷: 缺陷可能造成直接财产损失的绝对金额在 300 万(含) - 500 万元之间, 但未对公司定期报告披露造成负面影响。(3) 一般缺陷: 缺陷可能造成直接财产损失的绝对金额在 300 万元以下的, 未对公司定期报告披露造成负面影响。</p>
财务报告重大缺陷数量 (个)	0	
非财务报告重大缺陷数量 (个)	0	
财务报告重要缺陷数量 (个)	0	
非财务报告重要缺陷数量 (个)	0	

2、内部控制审计报告

适用 不适用

内部控制审计报告中的审议意见段	
我们认为, 晶盛机电公司于 2025 年 12 月 31 日按照《企业内部控制基本规范》和相关规定在所有重大方面保持了有效的财务报告内部控制。	
内控审计报告披露情况	披露
内部控制审计报告全文披露日期	2026 年 04 月 11 日

内部控制审计报告全文披露索引	http://www.cninfo.com.cn
内控审计报告意见类型	标准无保留意见
非财务报告是否存在重大缺陷	否

会计师事务所是否出具非标准意见的内部控制审计报告

是 否

会计师事务所出具的内部控制审计报告与董事会的自我评价报告意见是否一致

是 否

报告期或上年度是否被出具内部控制非标准审计意见

是 否

十六、上市公司治理专项行动自查问题整改情况

报告期内，公司治理规范，不存在公司治理专项行动自查问题整改情况。

十七、环境信息披露情况

上市公司及其主要子公司是否纳入环境信息依法披露企业名单

是 否

十八、社会责任情况

详见公司 2026 年 4 月 11 日披露的《环境、社会及公司治理（ESG）报告》

十九、巩固拓展脱贫攻坚成果、乡村振兴的情况

公司深入贯彻国家乡村振兴战略，充分发挥自身技术与资源优势，持续巩固脱贫攻坚成果，助力农村经济发展与城乡区域协调发展。多年来，公司通过定点采购乡村特色农产品作为员工福利，以及开展村企结对帮扶等方式，积极推动乡村产业发展，促进农民增收，为农村经济社会发展注入动力。同时，公司不断探索创新支持乡村振兴的路径，以实际行动推动农业农村现代化建设，努力实现企业与社会的协同发展，为乡村振兴事业贡献积极力量。

第五节 重要事项

一、承诺事项履行情况

1、公司实际控制人、股东、关联方、收购人以及公司等承诺相关方在报告期内履行完毕及截至报告期末尚未履行完毕的承诺事项

适用 不适用

承诺事由	承诺方	承诺类型	承诺内容	承诺时间	承诺期限	履行情况
首次公开发行或再融资时所作承诺	绍兴上虞晶盛投资管理咨询有限公司	关于避免同业竞争的承诺	(1) 截至本承诺函出具之日, 本公司及本公司直接或间接控制的子公司(晶盛机电除外, 以下统称"附属公司") 目前没有、将来也不会直接或间接以任何方式(包括但不限于独资、合资、合作和联营) 从事或参与任何与晶盛机电及其控股子公司构成或可能构成竞争的产品研发、生产、销售或类似业务。(2) 自本承诺函出具之日起, 本公司及附属公司从任何第三方获得的任何商业机会与晶盛机电及其控股子公司之业务构成或可能构成实质性竞争的, 本公司将立即通知晶盛机电, 并尽力将该等商业机会让与晶盛机电。(3) 本公司及附属公司承诺将不向其他与晶盛机电及其控股子公司业务构成或可能构成竞争的其他公司、企业、组织或个人提供技术信息、工艺流程、销售渠道等商业秘密。(4) 若本公司及附属公司可能与晶盛机电及其控股子公司的产品或业务构成竞争, 则本公司及附属公司将以停止生产构成竞争的产品或停止经营构成竞争的业务的业务的方式, 或者将相竞争的业务纳入到晶盛机电经营的方式, 或者将相竞争的业务转让给无关联关系的第三方的方式避免同业竞争。(5) 如上述承诺被证明为不真实或未被遵守, 本公司将向晶盛机电及其控股子公司赔偿一切直接和间接损失。	2011年04月23日	长期	正常履行中
	邱敏秀、曹建伟	关于避免同业竞争的承诺	(1) 截至本承诺函出具之日, 本人及本人关系密切家庭成员目前没有、将来也不会直接或间接以任何方式(包括但不限于独资、合资、合作和联营) 从事或参与任何与晶盛机电及其控股子公司构成或可能构成竞争的产品研发、生产、销售或类似业务。(2) 自本承诺函出具之日起, 本人及本人关系密切家庭成员从任何第三方获得的任何商业机会与晶盛机电及其控股子公司之业务构成或可能构成实质性竞争的, 本人及本人关系密切家庭成员将立即通知晶盛机电, 并尽力将该等商业机会让与晶盛机电。(3) 本人及本人关系密切家庭成员承诺将不向其他与晶盛机电及其控股子公司业务构成或可能构成竞争的其他公司、企业、组织或个人提供技术信息、工艺流程、销售渠道等商业秘密。(4) 若本人及本人关系密切家庭成员控制的公司可能与晶盛机电及其控股子公司的产品或业务构成竞争, 则本人及本人关系密切家庭成员控制的公司将以停止生产构成竞争的产品或停止经营构成竞争的业务的业务的方式, 或者将相竞争的业务纳入到晶盛机电经营的方式, 或者将相竞争的业务转让给无关联关系的第三方的方式避免同业竞争。(5) 本人承诺将约束本人关系密切家庭成员按照本承诺函进行或者不进行特定行为。(6) 如上述承诺被证明为不真实或未被遵守, 本	2011年04月23日	长期	正常履行中

			人将向晶盛机电及其控股子公司赔偿一切直接和间接损失。			
晶盛投资、邱敏秀、曹建伟	关于按规定缴纳社保及住房公积金的承诺		若由于晶盛机电或其控股子公司未按规定为员工缴纳社会保险、住房公积金而导致发行人或其控股子公司为员工补缴社会保险、住房公积金及其滞纳金或被相关政府机关处以罚款的，晶盛投资、邱敏秀、曹建伟愿意全额补偿发行人或其控股子公司因此而遭受的一切损失，并愿意对发行人及其控股子公司因此遭受的一切损失承担连带责任。	2011年04月23日	长期	正常履行中
邱敏秀	关于股份锁定的承诺		在其担任公司董事、监事或高级管理人员期间，每年转让的发行人股份数量不超过本人持有的发行人股份总数的 25%；离职后六个月内不转让其持有的发行人股份；在发行人首次公开发行股票在证券交易所上市之日起六个月内申报离职的，自申报离职之日起十八个月内不转让本人持有的发行人股份；在发行人首次公开发行股票在证券交易所上市之日起第七个月至第十二个月之间申报离职的，自申报离职之日起十二个月内不转让本人持有的发行人股份。	2012年05月11日	长期	正常履行中
曹建伟	关于股份锁定的承诺		在其担任公司董事、监事或高级管理人员期间，每年转让的发行人股份数量不超过本人持有的发行人股份总数的 25%；离职后六个月内不转让其持有的发行人股份；在发行人首次公开发行股票在证券交易所上市之日起六个月内申报离职的，自申报离职之日起十八个月内不转让本人持有的发行人股份；在发行人首次公开发行股票在证券交易所上市之日起第七个月至第十二个月之间申报离职的，自申报离职之日起十二个月内不转让本人持有的发行人股份。	2012年05月11日	长期	正常履行中
何俊	关于股份锁定的承诺		在其担任公司董事、监事或高级管理人员期间，每年转让的发行人股份数量不超过本人持有的发行人股份总数的 25%；离职后六个月内不转让其持有的发行人股份；在发行人首次公开发行股票在证券交易所上市之日起六个月内申报离职的，自申报离职之日起十八个月内不转让本人持有的发行人股份；在发行人首次公开发行股票在证券交易所上市之日起第七个月至第十二个月之间申报离职的，自申报离职之日起十二个月内不转让本人持有的发行人股份。	2012年05月11日	长期	正常履行中
毛全林	关于股份锁定的承诺		在其担任公司董事、监事或高级管理人员期间，每年转让的发行人股份数量不超过本人持有的发行人股份总数的 25%；离职后六个月内不转让其持有的发行人股份；在发行人首次公开发行股票在证券交易所上市之日起六个月内申报离职的，自申报离职之日起十八个月内不转让本人持有的发行人股份；在发行人首次公开发行股票在证券交易所上市之日起第七个月至第十二个月之间申报离职的，自申报离职之日起十二个月内不转让本人持有的发行人股份。	2012年05月11日	长期	正常履行中
朱亮	关于股份锁定的承诺		在其担任公司董事、监事或高级管理人员期间，每年转让的发行人股份数量不超过本人持有的发行人股份总数的 25%；离职后六个月内不转让其持有的发行人股份；在发行人首次公开发行股票在证券交易所上市之日起六个月内申报离职的，自申报离职之日起十八个月内不转让本人持有的发行人股份；在发行人首次公开发行股票在证券交易所上市之日起第七个月至第十二个月之间申报离职的，自申报离职之日起十二个月内不转让本人持有的发行人股份。	2012年05月11日	长期	正常履行中
张俊	关于股份锁定的承诺		在其担任公司董事、监事或高级管理人员期间，每年转让的发行人股份数量不超过本人持有的发行人股份总数的 25%；离职后六个月内不转让其持有的发行人	2012年05月11日	长期	正常履行中

			股份；在发行人首次公开发行股票在证券交易所上市之日起六个月内申报离职的，自申报离职之日起十八个月内不转让本人持有的发行人股份；在发行人首次公开发行股票在证券交易所上市之日起第七个月至第十二个月之间申报离职的，自申报离职之日起十二个月内不转让本人持有的发行人股份。			
	傅林坚	关于股份锁定的承诺	在其担任公司董事、监事或高级管理人员期间，每年转让的发行人股份数量不超过本人持有的发行人股份总数的 25%；离职后六个月内不转让其持有的发行人股份；在发行人首次公开发行股票在证券交易所上市之日起六个月内申报离职的，自申报离职之日起十八个月内不转让本人持有的发行人股份；在发行人首次公开发行股票在证券交易所上市之日起第七个月至第十二个月之间申报离职的，自申报离职之日起十二个月内不转让本人持有的发行人股份。	2012 年 05 月 11 日	长期	正常履行中
承诺是否按时履行			是			
如承诺超期未履行完毕的，应当详细说明未完成履行的具体原因及下一步的工作计划			不适用			

2、公司资产或项目存在盈利预测，且报告期仍处在盈利预测期间，公司就资产或项目达到原盈利预测及其原因做出说明

适用 不适用

3、公司涉及业绩承诺

适用 不适用

二、控股股东及其他关联方对上市公司的非经营性占用资金情况

适用 不适用

公司报告期不存在控股股东及其他关联方对上市公司的非经营性占用资金。

三、违规对外担保情况

适用 不适用

公司报告期无违规对外担保情况。

四、董事会对最近一期“非标准审计报告”相关情况的说明

适用 不适用

五、董事会、审计委员会、独立董事（如有）对会计师事务所本报告期“非标准审计报告”的说明

适用 不适用

六、董事会关于报告期会计政策、会计估计变更或重大会计差错更正的说明

适用 不适用

七、与上年度财务报告相比，合并报表范围发生变化的情况说明

适用 不适用

报告期内，经公司总裁办公会审议通过，公司全资子公司晶创国际在比利时设立 JSG Solutions Belgium B.V.，上述主体自其设立完成月份起纳入公司合并报表范围。

八、聘任、解聘会计师事务所情况

现聘任的会计师事务所

境内会计师事务所名称	天健会计师事务所（特殊普通合伙）
境内会计师事务所报酬（万元）	140
境内会计师事务所审计服务的连续年限	17
境内会计师事务所注册会计师姓名	胡燕华、李亚娟
境内会计师事务所注册会计师审计服务的连续年限	胡燕华（2年）、李亚娟（1年）

是否改聘会计师事务所

是 否

聘请内部控制审计会计师事务所、财务顾问或保荐人情况

适用 不适用

九、年度报告披露后面临退市情况

适用 不适用

十、破产重整相关事项

适用 不适用

公司报告期未发生破产重整相关事项。

十一、重大诉讼、仲裁事项

适用 不适用

本年度公司无重大诉讼、仲裁事项。

十二、处罚及整改情况

适用 不适用

公司报告期不存在处罚及整改情况。

十三、公司及其控股股东、实际控制人的诚信状况

适用 不适用

十四、重大关联交易

1、与日常经营相关的关联交易

适用 不适用

关联交易方	关联关系	关联交易类型	关联交易内容	关联交易定价原则	关联交易价格	关联交易金额（万元）	占同类交易金额的比例	获批的交易额度（万元）	是否超过获批额度	关联交易结算方式	可获得的同类交易市价	披露日期	披露索引
浙江高川新材料有限公司	公司控股股东控制的公司	提供租赁服务	租赁及水电费	公允价值	按市场价协商定价	374.72	0.03%	500	否	货币资金	-	2025年02月22日	http://www.cninfo.com.cn
		商品出售	材料			109.31	0.01%	-	否		-		
		商品采购	材料			5,185.44	1.07%	5,000	是		-		
遂昌梵芷湖畔酒店有限公司	公司控股股东控制的公司	提供租赁服务	租赁及水电费	公允价值	按市场价协商定价	459.08	0.04%	500	否	货币资金	-		
		采购服务	酒店服务			300.67	0.07%	400	否		-		
杭州超材智能科技有限公司	公司高管担任董事的公司	提供租赁服务	租赁及水电费	公允价值	按市场价协商定价	30.25	-	50	否	货币资金	-		
		商品采购	系统软件			89.86	0.02%	1,500	否		-		
浙江启尔机电技术有限公司	公司独立董事任高管的公司	商品出售	材料	公允价值	按市场价协商定价	47	-	-	否	货币资金	-		
		商品采购	材料			36.09	0.01%	-	否		-		
杭州大音超声科技有限公司	公司控股股东控制的公司	商品采购	材料	公允价值	按市场价协商定价	0.37	-	-	否	货币资金	-		
霍铎德科技（上海）有限公司	公司董事12个月内曾担任董事的公司	商品采购	工程服务	公允价值	按市场价协商定价	128.09	0.03%	-	否	货币资金	-		
合计				--	--	6,760.88	--	7,950	--	--	--	--	--
大额销货退回的详细情况				不适用									
按类别对本期将发生的日常关联交易进行总金额预计的，在报告期内的实际履行情况（如有）				不适用									
交易价格与市场参考价格差异较大的原因（如适用）				不适用									

2、资产或股权收购、出售发生的关联交易

适用 不适用

公司报告期未发生资产或股权收购、出售的关联交易。

3、共同对外投资的关联交易

适用 不适用

公司报告期末未发生共同对外投资的关联交易。

4、关联债权债务往来

适用 不适用

公司报告期不存在关联债权债务往来。

5、与存在关联关系的财务公司的往来情况

适用 不适用

公司与存在关联关系的财务公司与关联方之间不存在存款、贷款、授信或其他金融业务。

6、公司控股的财务公司与关联方的往来情况

适用 不适用

公司控股的财务公司与关联方之间不存在存款、贷款、授信或其他金融业务。

7、其他重大关联交易

适用 不适用

公司报告期无其他重大关联交易。

十五、重大合同及其履行情况

1、托管、承包、租赁事项情况

(1) 托管情况

适用 不适用

公司报告期不存在托管情况。

(2) 承包情况

适用 不适用

公司报告期不存在承包情况。

(3) 租赁情况

适用 不适用

公司报告期不存在租赁情况。

2、重大担保

适用 不适用

单位：万元

公司及其子公司对外担保情况（不包括对子公司的担保）										
担保对象名称	担保额度相关公告披露日期	担保额度	实际发生日期	实际担保金额	担保类型	担保物（如有）	反担保情况（如有）	担保期	是否履行完毕	是否为关联方担保
公司对子公司的担保情况										
担保对象名称	担保额度相关公告披露日期	担保额度	实际发生日期	实际担保金额	担保类型	担保物（如有）	反担保情况（如有）	担保期	是否履行完毕	是否为关联方担保
晶环电子	2024年04月13日	5,000	2024年12月27日	772.15	连带责任保证	无	无	6个月	是	否
			2025年01月20日	686		无	无	5个月	是	否
			2025年02月28日	649.17		无	无	6个月	是	否
晶鸿精密	2024年04月13日	10,000	2024年08月29日	1,268.95	连带责任保证	无	无	6个月	是	否
			2024年10月21日	1,526		无	无	6个月	是	否
			2024年11月11日	1,994.29		无	无	6个月	是	否
			2024年09月11日	3,793.79		无	无	9个月	是	否
			2025年01月07日	1,416.97		无	无	6个月	是	否
			2025年04月03日	1,268.95		无	无	6个月	是	否
宁夏晶环	2023年04月03日	45,000	2024年01月13日	12,000	连带责任保证	无	无	12个月	是	否
	2024年04月13日	45,000	2024年08月28日	10,000		无	无	12个月	是	否
			2024年12月24日	10,000		无	无	12个月	是	否
	2025年04月19日	40,000	2025年06月27日	1,310		无	无	12个月	否	否
			2025年06月27日	51.71		无	无	12个月	是	否
			2025年07月16日	8,000		无	无	12个月	否	否
			2025年08月21日	8,000		无	无	12个月	否	否
			2025年09月25日	1,800		无	无	6个月	否	否
2025年12月16日	10,000	无	无	12个月	否	否				
科盛智能	2023年04月03日	50,000	2024年01月18日	2,905.86	连带责任保证	无	无	12个月	是	否
			2024年02月04日	2,050.57		无	无	12个月	是	否
	2024年04月13日	60,000	2024年04月25日	208.61		无	无	12个月	是	否
			2024年05月27日	1,897.32		无	无	12个月	是	否
			2024年06月26日	2,936.24		无	无	12个月	是	否

			2024年08月08日	2,095.23		无	无	12个月	是	否	
			2024年10月29日	3,633.86		无	无	12个月	是	否	
			2024年09月10日	454.94		无	无	6个月	是	否	
			2024年10月10日	1,875.97		无	无	6个月	是	否	
			2025年01月02日	421.7		无	无	6个月	是	否	
			2025年02月28日	2,781.01		无	无	6个月	是	否	
			2025年04月01日	322.71		无	无	3个月	是	否	
			2025年01月20日	6,827.32		无	无	12个月	否	否	
			2025年02月04日	4,107.78		无	无	12个月	否	否	
			2025年02月04日	296.73		无	无	12个月	是	否	
	2025年04月19日	70,000	2025年04月23日	8,239.92		无	无	12个月	否	否	
				2025年06月15日	5,451.24		无	无	12个月	否	否
				2025年05月27日	1,499.47		无	无	6个月	是	否
				2025年07月28日	3,526.16		无	无	12个月	否	否
				2025年10月29日	4,457.8		无	无	12个月	否	否
				2025年12月12日	5,163.36		无	无	12个月	否	否
宁夏晶钰	2025年04月19日	30,000	2025年08月26日	2,120	连带责任保证	无	无	12个月	否	否	
报告期内审批对子公司担保额度合计（B1）				140,000	报告期内对子公司担保实际发生额合计（B2）				78,398		
报告期末已审批的对子公司担保额度合计（B3）				140,000	报告期末对子公司实际担保余额合计（B4）				69,003.58		
子公司对子公司的担保情况											
担保对象名称	担保额度相关公告披露日期	担保额度	实际发生日期	实际担保金额	担保类型	担保物（如有）	反担保情况（如有）	担保期	是否履行完毕	是否为关联方担保	
宁夏鑫晶	2023年08月22日	23,136	2024年05月31日	17,352	连带责任保证	无	无	12个月	是	否	
			2025年05月31日	17,352		无	无	12个月	否	否	
报告期内审批对子公司担保额度合计（C1）				0	报告期内对子公司担保实际发生额合计（C2）				17,352		
报告期末已审批的对子公司担保额度合计（C3）				23,136	报告期末对子公司实际担保余额合计（C4）				17,352		
公司担保总额（即前三大项的合计）											
报告期内审批担保额度合计（A1+B1+C1）				140,000	报告期内担保实际发生额合计（A2+B2+C2）				95,750		
报告期末已审批的担保额度合计				163,136	报告期末实际担保余额合计				86,355.58		

(A3+B3+C3)	(A4+B4+C4)
全部担保余额（即 A4+B4+C4）占公司净资产的比例	5.04%
其中：	
为股东、实际控制人及其关联方提供担保的余额（D）	0
直接或间接为资产负债率超过 70%的被担保对象提供的债务担保余额（E）	69,003.58
担保总额超过净资产 50%部分的金额（F）	
上述三项担保金额合计（D+E+F）	69,003.58
对未到期担保合同，报告期内发生担保责任或有证据表明有可能承担连带清偿责任的情况说明（如有）	无
违反规定程序对外提供担保的说明（如有）	无

采用复合方式担保的具体情况说明

3、委托他人进行现金资产管理情况

(1) 委托理财情况

适用 不适用

报告期内委托理财概况

单位：万元

产品类别	风险特征	报告期内委托理财的余额	逾期未收回的金额
银行理财产品	保本保最低收益	108,700	0

公司作为单一委托人委托金融机构开展资产管理，或投资安全性较低、流动性较差的高风险委托理财具体情况

适用 不适用

(2) 委托贷款情况

适用 不适用

公司报告期不存在委托贷款。

4、其他重大合同

适用 不适用

公司报告期不存在其他重大合同。

十六、募集资金使用情况

适用 不适用

1、募集资金总体使用情况

☑适用 ☐不适用

单位：万元

募集年份	募集方式	证券上市日期	募集资金总额	募集资金净额(1)	本期已使用募集资金总额	已累计使用募集资金总额(2)	报告期末募集资金使用比例(3) = (2) / (1)	报告期内变更用途的募集资金总额	累计变更用途的募集资金总额	累计变更用途的募集资金总额比例	尚未使用募集资金总额	尚未使用募集资金用途及去向	闲置两年以上募集资金金额
2022	向特定对象发行股票	2022年07月29日	142,000	141,602.7	1,450.47	53,783.41	37.98%	40,253.54	40,253.54	28.43%	95,421.63	用途：尚未使用的募集资金余额为95,421.63万元，已承诺部分将按计划投入募集资金项目。 去向：剩余募集资金存放于募集资金存款专户金额为1,421.63万元，购买理财产品金额为44,000.00万元，暂时补充流动资金金额为50,000.00万元。	0
合计	--	--	142,000	141,602.7	1,450.47	53,783.41	37.98%	40,253.54	40,253.54	28.43%	95,421.63	--	0

募集资金总体使用情况说明：

一、募集资金基本情况

根据中国证券监督管理委员会《关于同意浙江晶盛机电股份有限公司向特定对象发行股票注册的批复》（证监许可〔2022〕947号），并经深圳证券交易所同意，公司由主承销商兴业证券股份有限公司采用向特定对象发行的方式，向特定对象发行人民币普通股（A股）股票 21,353,383 股，发行价为每股人民币 66.50 元，共计募集资金 142,000.00 万元，已由主承销商兴业证券股份有限公司于 2022 年 7 月 15 日汇入公司募集资金监管账户。另减除承销保荐费、验资费、律师费等与发行权益性证券直接相关的外部费用 397.30 万元（不含税）后，公司本次募集资金净额为 141,602.70 万元。上述募集资金到位情况业经天健会计师事务所（特殊普通合伙）验证，并由其出具《验资报告》（天健验〔2022〕360号）。

二、募集资金使用和结余情况

公司以前年度已使用募集资金 52,332.94 万元，以前年度收到的银行存款利息扣除银行手续费等的净额为 6,481.12 万元，以前年度累计收到理财产品投资收益 294.17 万元；2025 年度募投项目使用募集资金 1,450.47 万元，购买理财产品使用募集资金 44,000.00 万元，收到的银行存款利息扣除银行手续费等的净额为 106.07 万元，收到的理财产品投资收益 719.09 万元，累计已使用募集资金 53,783.41 万元，累计收到的银行存款利息扣除银行手续费等的净额为 6,587.19 万元，累计收到的购买理财产品投资收益 1,013.26 万元。截至 2025 年 12 月 31 日，向特定对象发行股票募集资金余额为人民币 95,421.63 万元（包括累计收到的银行存款利息扣除银行手续费等的净额），其中购买理财产品募集资金 44,000.00 万元，暂时补充流动资金募集资金 50,000.00 万元。

三、本年度募集资金的实际使用情况

（一）募集资金投资项目资金使用情况

1、募集资金使用情况对照表详见本节（2）募集资金承诺项目情况。

2、本期无超额募集资金的使用情况。

（二）募集资金投资项目出现异常情况的说明

本公司募集资金投资项目未出现异常情况。

（三）募集资金投资项目无法单独核算效益的情况说明

“12 英寸集成电路大硅片设备测试实验线项目”无法单独核算效益。该募投项目作为公司研发体系的一部分，在项目实施后，能够完善公司在试验检测环节的硬件设施，提供满足不同测试要求的试验，提升公司的研发和测试能力，推动公司设备工艺改进，助力大硅片设备和辅料耗材、零部件的测试，加快大硅片设备和辅料耗材的国产化进程。公司对该项目不按照产品部件核算利润，故该募投项目无法有效单独核算其效益。

（四）用暂时闲置的募集资金进行现金管理情况

2024 年 4 月 26 日，公司第五届董事会第十二次会议审议通过了《关于使用闲置募集资金进行现金管理的议案》，同意公司在不影响募集资金投资项目正常进行的前提下，使用总额不超过人民币 80,000.00 万元的闲置募集资金进行现金管理，用于购买安全性高、流动性好的理财产品（包括但不限于银行发行的保本型理财产品、证券公司发行的保本型收益凭证等）。在上述额度内，资金可以滚动使用，自公司董事会审议通过之日起一年内有效。

2025 年 4 月 18 日，公司第五届董事会第十八次会议审议通过了《关于使用闲置募集资金进行现金管理的议案》，同意公司在不影响募集资金投资项目正常进行的前提下，使用总额不超过人民币 50,000.00 万元的闲置募集资金进行现金管理，用于购买安全性高、流动性好的理财产品。在上述额度内，资金可以滚动使用，自公司董事会审议通过之日起一年内有效。

截至 2025 年 12 月 31 日，公司使用募集资金购买理财产品的余额为 44,000.00 万元。

（五）用暂时闲置募集资金临时补充流动资金情况

2024 年 8 月 21 日，公司第五届董事会第十五次会议审议通过了《关于使用部分闲置募集资金暂时补充流动资金的议案》，同意公司使用不超过 40,000.00 万元闲置募集资金暂时补充流动资金，使用期限自董事会审议通过之日起不超过 12 个月。

2025 年 8 月 14 日，公司已将使用的暂时补充流动资金的募集资金 40,000.00 万元全部归还至公司募集资金专用账户，使用期限未超过 12 个月。

2025年8月15日，公司第五届董事会二十一次会议审议通过了《关于使用部分闲置募集资金暂时补充流动资金的议案》，同意公司在不影响募集资金投资项目正常进行的前提下，使用总额不超过人民币50,000.00万元用于暂时补充流动资金，使用期限自董事会审议通过之日起不超过12个月，到期将归还至募集资金专户。

截至2025年12月31日，公司使用的闲置募集资金暂时补充流动资金金额为50,000.00万元。

四、改变募集资金投资项目的资金使用情况

（一）改变募集资金投资项目的审议决策情况

公司2025年6月27日召开第五届董事会第二十次会议及2025年7月15日召开2025年第二次临时股东大会审议通过了《关于终止部分募投项目并将剩余募集资金继续存放募集资金专户管理的议案》。同意公司根据实际情况终止向特定对象发行股票募集资金投资项目“年产80台套半导体材料抛光及减薄设备生产制造项目”，并将剩余募集资金继续存放公司募集资金专用账户管理。

（二）改变募集资金投资项目的原因为说明

因“年产80台套半导体材料抛光及减薄设备生产制造项目”项目所需进口设备采购周期长，不能满足公司快速响应市场的业务发展需求，为紧抓行业发展机遇，快速抢占市场，公司转变为在供应市场直接采购相关零部件；另外，公司不断提升半导体产业链关键零部件的配套服务能力，已能够逐步满足公司抛光减薄设备核心零部件需求。为进一步提高募集资金的使用效率、避免重复建设，公司决定不再投建该项目后续的零部件加工设备投入。

五、募集资金使用及披露中存在的问题

本年度，本公司募集资金使用及披露不存在重大问题。

2、募集资金承诺项目情况

适用 不适用

单位：万元

融资项目名称	证券上市日期	承诺投资项目和超募资金投向	项目性质	是否已变更项目(含部分变更)	募集资金承诺投资总额	调整后投资总额(1)	本报告期投入金额	截至期末累计投入金额(2)	截至期末投资进度(3)=(2)/(1)	项目达到预定可使用状态日期	本报告期实现的效益	截止报告期末累计实现的效益	是否达到预计效益	项目可行性是否发生重大变化
承诺投资项目														
12英寸集成电路大硅片设备测试实验线项目	2022年07月29日	12英寸集成电路大硅片设备测试实验线项目	研发项目	否	56,370	56,370	1,400.98	8,597.14	15.25%	2027年06月30日	0	0	不适用	否
年产80台套半导体材料抛光及减薄设备生产制造项目	2022年07月29日	年产80台套半导体材料抛光及减薄设备生产制造项目	生产建设	是	43,210	43,210	49.49	2,956.46	6.84%	终止	0	0	不适用	否
补充流动资金	2022年07月	补充流动资金	补充	否	42,420	42,022.7		42,229.81	100.49%	-	0	0	不适用	否

	29 日												
承诺投资项目小计			--	142,000	141,602.7	1,450.47	53,783.41	--	--	0	0	--	--
分项目说明未达到计划进度、预计收益的情况和原因（含“是否达到预计效益”选择“不适用”的原因）			公司于 2025 年 6 月 27 日召开第五届董事会第二十次会议审议通过了《关于部分募集资金投资项目延期的议案》。因相关投入设备的测试及验证周期较长，综合考虑设备迭代及安装、调试等建设节奏，同意公司根据实际情况将“12 英寸集成电路大硅片设备测试实验线项目”达到预定可使用状态日期由 2025 年 6 月 30 日延期至 2027 年 6 月 30 日。										
项目可行性发生重大变化的情况说明			不适用										
超募资金的金额、用途及使用进展情况			不适用										
存在擅自变更募集资金用途、违规占用募集资金的情形			不适用										
募集资金投资项目实施地点变更情况			不适用										
募集资金投资项目实施方式调整情况			不适用										
募集资金投资项目先期投入及置换情况			不适用										
用闲置募集资金暂时补充流动资金情况			适用 截至 2025 年 12 月 31 日，公司使用的闲置募集资金暂时补充流动资金金额为 50,000.00 万元。										
项目实施出现募集资金结余的金额及原因			不适用										
尚未使用的募集资金用途及去向			用途：尚未使用的募集资金余额为 95,421.63 万元，已承诺部分将按计划投入募集资金项目。 去向：剩余募集资金存放于募集资金存款专户金额为 1,421.63 万元，购买理财产品金额为 44,000.00 万元，暂时补充流动资金金额为 50,000.00 万元。										
募集资金使用及披露中存在的问题或其他情况			不适用										

3、募集资金变更项目情况

适用 不适用

融资项目名称	募集方式	变更后的项目	对应的原承诺项目	变更后项目拟投入募集资金总额(1)	本报告期实际投入金额	截至期末实际累计投入金额(2)	截至期末投资进度(3)=(2)/(1)	项目达到预定可使用状态日期	本报告期实现的效益	是否达到预计效益	变更后的项目可行性是否发生重大变化
年产 80 台套半导体材料抛光及减薄设备生产制造项目	向特定对象发行股票	暂未确定投向	年产 80 台套半导体材料抛光及减薄设备生产制造项目	-	-	-	-	-	-	不适用	-
合计	--	--	--	-	-	-	--	--	-	--	--
变更原因、决策程序及信息披露情况说明(分具体项目)			变更原因：年产 80 台套半导体材料抛光及减薄设备生产制造项目终止原因：因项目所需进口设备采购周期长，不能满足公司快速响应市场的业务发展需求，为紧抓行业发展机遇，快速抢占市场，公司转变为在供应市场直接采购相关零部件；另外，公司不断提升半导体产业链关键零部件的配套服务能力，已能够逐步满足公司抛光减薄设备核心零部件需求。为进一步提高募集资金的使用效率、避免重复建设，公司决定不再投建该项目后续的零部								

	件加工设备投入。 决策程序及信息披露情况说明：公司 2025 年 6 月 27 日召开第五届董事会第二十次会议及 2025 年 7 月 15 日召开 2025 年第二次临时股东会审议通过了《关于终止部分募投项目并将剩余募集资金继续存放募集资金专户管理的议案》，同意公司根据实际情况终止向特定对象发行股票募集资金投资项目“年产 80 台套半导体材料抛光及减薄设备生产制造项目”，并将剩余募集资金继续存放公司募集资金专用账户管理。具体内容见 2025 年 6 月 28 日及 2025 年 7 月 16 日公司在巨潮资讯网站（www.cninfo.com.cn）披露的相关公告。
未达到计划进度或预计收益的情况和原因(分具体项目)	本期不适用
变更后的项目可行性发生重大变化的情况说明	本期不适用

4、中介机构关于募集资金存储与使用情况的核查意见

适用 不适用

经核查，保荐机构认为：晶盛机电 2025 年度募集资金的管理和使用符合中国证监会和深圳证券交易所关于募集资金管理的相关规定，对募集资金进行了专户存储和专项使用，并及时履行了相关信息披露义务，募集资金具体使用情况与披露情况一致，不存在募集资金使用违反相关法律法规的情形。公司募投项目投资进度缓慢，提请公司持续、合理安排募集资金使用，对剩余募集资金尽快做好资金安排避免长期闲置，并按照募集资金管理和使用的相关规定及时履行信息披露等相关义务。

十七、其他重大事项的说明

适用 不适用

十八、公司子公司重大事项

适用 不适用

报告期内，经公司总裁办公会审议通过，公司子公司晶瑞电子增资引入战略投资方，浙江富浙绍芯集成电路产业基金合伙企业（有限合伙）（以下简称“富浙绍芯”）与绍兴市国鼎多策略股权投资合伙企业（以下简称“绍兴国鼎”）分别出资人民币 50,000 万元和 5,000 万元对晶瑞电子增资，增资完成后，晶瑞电子成为公司控股子公司，富浙绍芯持有晶瑞电子 6.6225%的股权，绍兴国鼎持有晶瑞电子 0.6623%的股权。

第六节 股份变动及股东情况

一、股份变动情况

1、股份变动情况

单位：股

	本次变动前		本次变动增减（+，-）					本次变动后	
	数量	比例	发行新股	送股	公积金转股	其他	小计	数量	比例
一、有限售条件股份	77,978,364	5.95%						77,978,364	5.95%
1、国家持股									
2、国有法人持股									
3、其他内资持股	77,978,364	5.95%						77,978,364	5.95%
其中：境内法人持股									
境内自然人持股	77,978,364	5.95%						77,978,364	5.95%
4、外资持股									
其中：境外法人持股									
境外自然人持股									
二、无限售条件股份	1,231,555,433	94.05%						1,231,555,433	94.05%
1、人民币普通股	1,231,555,433	94.05%						1,231,555,433	94.05%
2、境内上市的外资股									
3、境外上市的外资股									
4、其他									
三、股份总数	1,309,533,797	100.00%						1,309,533,797	100.00%

股份变动的原因

□适用 不适用

股份变动的批准情况

□适用 不适用

股份变动的过户情况

□适用 不适用

股份变动对最近一年和最近一期基本每股收益和稀释每股收益、归属于公司普通股股东的每股净资产等财务指标的影响

□适用 不适用

公司认为必要或证券监管机构要求披露的其他内容

□适用 不适用

2、限售股份变动情况

 适用 □ 不适用

单位：股

股东名称	期初限售股数	本期增加	本期解除	期末限售股	限售原因	解除限售日期
------	--------	------	------	-------	------	--------

		限售股数	限售股数	数		
邱敏秀	28,629,315			28,629,315	高管锁定股	在任期内每年可解除限售股份数为上年末持股总数的 25%
曹建伟	26,690,449			26,690,449	高管锁定股	在任期内每年可解除限售股份数为上年末持股总数的 25%
毛全林	7,977,357			7,977,357	高管锁定股	在任期内每年可解除限售股份数为上年末持股总数的 25%
何俊	6,352,632			6,352,632	高管锁定股	在任期内每年可解除限售股份数为上年末持股总数的 25%
朱亮	3,225,219			3,225,219	高管锁定股	在任期内每年可解除限售股份数为上年末持股总数的 25%
张俊	2,258,473			2,258,473	高管锁定股	在任期内每年可解除限售股份数为上年末持股总数的 25%
傅林坚	1,818,544			1,818,544	高管锁定股	在任期内每年可解除限售股份数为上年末持股总数的 25%
陆晓雯	694,125			694,125	高管锁定股	在任期内每年可解除限售股份数为上年末持股总数的 25%
石刚	332,250			332,250	高管锁定股	在任期内每年可解除限售股份数为上年末持股总数的 25%
合计	77,978,364			77,978,364	--	--

二、证券发行与上市情况

1、报告期内证券发行（不含优先股）情况

适用 不适用

2、公司股份总数及股东结构的变动、公司资产和负债结构的变动情况说明

适用 不适用

3、现存的内部职工股情况

适用 不适用

三、股东和实际控制人情况

1、公司股东数量及持股情况

单位：股

报告期末普通股股东总数	68,027	年度报告披露日前上一月末普通股股东总数	81,635	报告期末表决权恢复的优先股股东总数（如有）（参见注9）	0	年度报告披露日前上一月末表决权恢复的优先股股东总数（如有）（参见注9）	0	持有特别表决权股份的股东总数（如有）	0
持股 5%以上的股东或前 10 名股东持股情况（不含通过转融通出借股份）									
股东名称	股东性质	持股比例	报告期末持股数量	报告期内增减变动情况	持有有限售条件的股份数量	持有无限售条件的股份数量	质押、标记或冻结情况		
							股份状态	数量	
绍兴上虞晶盛投资管	境内非国有	47.39%	620,635,522			620,635,522	不适用		

理咨询有限公司	法人							
香港中央结算有限公司	境外法人	3.39%	44,358,460	7,742,549		44,358,460	不适用	
邱敏秀	境内自然人	2.91%	38,172,420		28,629,315	9,543,105	不适用	
曹建伟	境内自然人	2.72%	35,587,266		26,690,449	8,896,817	不适用	
中国太平洋人寿保险股份有限公司一分红-个人分红	其他	1.27%	16,691,432	2,000,700		16,691,432	不适用	
中国工商银行股份有限公司一易方达创业板交易型开放式指数证券投资基金	其他	0.89%	11,663,857	-5,284,098		11,663,857	不适用	
中国工商银行股份有限公司一华泰柏瑞沪深 300 交易型开放式指数证券投资基金	其他	0.83%	10,890,695	-436,100		10,890,695	不适用	
毛全林	境内自然人	0.81%	10,636,476		7,977,357	2,659,119	不适用	
何俊	境内自然人	0.65%	8,470,176		6,352,632	2,117,544	不适用	
浙江大晶创业投资有限公司	境内非国有法人	0.59%	7,725,000	-1,122,000		7,725,000	不适用	
战略投资者或一般法人因配售新股成为前 10 名股东的情况（如有）（参见注 4）		无						
上述股东关联关系或一致行动的说明		绍兴上虞晶盛投资管理咨询有限公司为公司控股股东，其实际控制人为邱敏秀女士和曹建伟先生，邱敏秀女士和曹建伟先生亦为本公司实际控制人和一致行动人，何俊先生与邱敏秀女士为母子关系，系公司实际控制人的一致行动人。除上述股东外，公司未知前 10 名股东之间是否存在关联或一致行动关系。						
上述股东涉及委托/受托表决权、放弃表决权情况的说明		无						
前 10 名股东中存在回购专户的特别说明（如有）（参见注 10）		无						
前 10 名无限售条件股东持股情况（不含通过转融通出借股份、高管锁定股）								
股东名称	报告期末持有无限售条件股份数量	股份种类						
		股份种类	数量					
绍兴上虞晶盛投资管理咨询有限公司	620,635,522	人民币普通股	620,635,522					
香港中央结算有限公司	44,358,460	人民币普通股	44,358,460					
中国太平洋人寿保险股份有限公司一分红-个人分红	16,691,432	人民币普通股	16,691,432					
中国工商银行股份有限公司一易方达创业板交易型开放式指数证券投资基金	11,663,857	人民币普通股	11,663,857					
中国工商银行股份有限公司一华泰柏瑞沪深 300 交易型开放式指数证券投资基金	10,890,695	人民币普通股	10,890,695					
邱敏秀	9,543,105	人民币普通股	9,543,105					
曹建伟	8,896,817	人民币普通股	8,896,817					
浙江大晶创业投资有限公司	7,725,000	人民币普通股	7,725,000					
中国建设银行股份有限公司一易方达沪深 300 交易型开放式指数发起式证券投资基金	7,716,740	人民币普通股	7,716,740					
中国建设银行股份有限公司一华夏国证半导体芯片交易型开放式指数证券投资基金	7,709,681	人民币普通股	7,709,681					
前 10 名无限售流通股股东之间，以及前 10 名无限售流通股股东和前 10 名股东之间关联关系或一致行动的说明		绍兴上虞晶盛投资管理咨询有限公司为公司控股股东，其实际控制人为邱敏秀女士和曹建伟先生，邱敏秀女士和曹建伟先生亦为本公司实际控制人和一致行动人，何俊先生与邱敏秀女士为母子关系，系公司实际控制人的一致行动人。中国工商银行股份有限公司一易方达创业板交易型开放式指数证券投资基金与中国建设银行股份有限公司一易方达沪深 300 交易型开放式指数发起式证券投资基金均为易方达基金管理的产品。除上述股东外，公司未知前 10 名无限售流通股股东之间，以及前 10 名无限售流通股股东和前 10 名						

	股东之间是否存在关联或一致行动关系。
参与融资融券业务股东情况说明（如有）（参见注 5）	无

持股 5%以上股东、前 10 名股东及前 10 名无限售流通股股东参与转融通业务出借股份情况

适用 不适用

前 10 名股东及前 10 名无限售流通股股东因转融通出借/归还原因导致较上期发生变化

适用 不适用

公司是否具有表决权差异安排

适用 不适用

公司前 10 名普通股股东、前 10 名无限售条件普通股股东在报告期内是否进行约定购回交易

是 否

公司前 10 名普通股股东、前 10 名无限售条件普通股股东在报告期内未进行约定购回交易。

2、公司控股股东情况

控股股东性质：自然人控股

控股股东类型：法人

控股股东名称	法定代表人/单位负责人	成立日期	组织机构代码	主要经营业务
绍兴上虞晶盛投资管理咨询有限公司	邱敏秀	2000 年 03 月 30 日	72100678-7	投资管理及咨询服务
控股股东报告期内控股和参股的其他境内外上市公司的股权情况	无			

控股股东报告期内变更

适用 不适用

公司报告期控股股东未发生变更。

3、公司实际控制人及其一致行动人

实际控制人性质：境内自然人

实际控制人类型：自然人

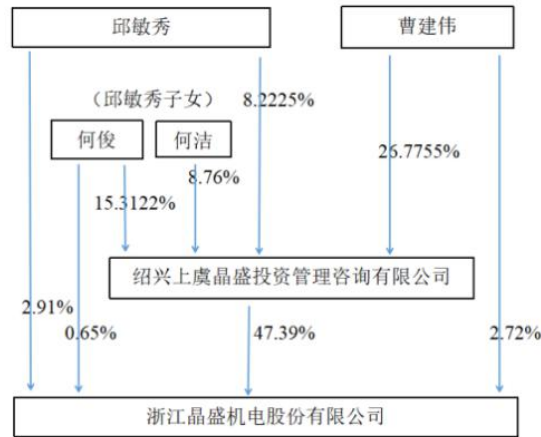
实际控制人姓名	与实际控制人关系	国籍	是否取得其他国家或地区居留权
曹建伟	本人	中国	否
邱敏秀	本人	中国	否
何俊	一致行动（含协议、亲属、同一控制）	中国	否
何洁	一致行动（含协议、亲属、同一控制）	中国	否
主要职业及职务	曹建伟先生现任公司董事长；邱敏秀女士现任公司董事；何俊先生现任公司董事兼总裁；何洁女士未在公司任职。		
过去 10 年曾控股的境内外上市公司情况	无		

实际控制人报告期内变更

适用 不适用

公司报告期实际控制人未发生变更。

公司与实际控制人之间的产权及控制关系的方框图



实际控制人通过信托或其他资产管理方式控制公司

适用 不适用

4、公司控股股东或第一大股东及其一致行动人累计质押股份数量占其所持公司股份数量比例达到 80%

适用 不适用

5、其他持股在 10%以上的法人股东

适用 不适用

6、控股股东、实际控制人、重组方及其他承诺主体股份限制减持情况

适用 不适用

四、股份回购在报告期的具体实施情况

股份回购的实施进展情况

适用 不适用

采用集中竞价交易方式减持回购股份的实施进展情况

适用 不适用

五、优先股相关情况

适用 不适用

报告期公司不存在优先股。

第七节 债券相关情况

适用 不适用

第八节 财务报告

一、审计报告

审计意见类型	标准的无保留意见
审计报告签署日期	2026年04月09日
审计机构名称	天健会计师事务所（特殊普通合伙）
审计报告文号	天健审〔2026〕5453号
注册会计师姓名	胡燕华、李亚娟

审计报告正文

浙江晶盛机电股份有限公司全体股东：

一、审计意见

我们审计了浙江晶盛机电股份有限公司（以下简称晶盛机电公司）财务报表，包括 2025 年 12 月 31 日的合并及母公司资产负债表，2025 年度的合并及母公司利润表、合并及母公司现金流量表、合并及母公司所有者权益变动表，以及相关财务报表附注。

我们认为，后附的财务报表在所有重大方面按照企业会计准则的规定编制，公允反映了晶盛机电公司 2025 年 12 月 31 日的合并及母公司财务状况，以及 2025 年度的合并及母公司经营成果和现金流量。

二、形成审计意见的基础

我们按照中国注册会计师审计准则的规定执行了审计工作。审计报告的“注册会计师对财务报表审计的责任”部分进一步阐述了我们在这些准则下的责任。按照《中国注册会计师独立性准则第 1 号——财务报表审计和审阅业务对独立性的要求》和中国注册会计师职业道德守则，我们独立于晶盛机电公司，并履行了职业道德方面的其他责任。我们在审计中遵循了对公众利益实体审计的独立性要求。我们相信，我们获取的审计证据是充分、适当的，为发表审计意见提供了基础。

三、关键审计事项

关键审计事项是我们根据职业判断，认为对本期财务报表审计最为重要的事项。这些事项的应对以对财务报表整体进行审计并形成审计意见为背景，我们不对这些事项单独发表意见。

（一）收入确认

1. 事项描述

相关信息披露详见财务报表附注三(二十六)及五(二)1。

晶盛机电公司的营业收入主要来自于设备及其服务的销售。2025 年度，晶盛机电公司营业收入金额为人民币 113.57 亿元。由于营业收入是晶盛机电公司关键业绩指标之一，可能存在晶盛机电公司管理层（以下简称管理层）通过不恰当的收入确认以达到特定目标或预期的固有风险。因此，我们将收入确认确定为关键审计事项。

2. 审计应对

针对收入确认，我们实施的审计程序主要包括：

(1) 了解与收入确认相关的关键内部控制，评价这些控制的设计，确定其是否得到执行，并测试相关内部控制的运行有效性；

(2) 检查销售合同，了解主要合同条款或条件，评价收入确认方法是否适当；

(3) 按产品、客户等对营业收入和毛利率实施分析程序，识别是否存在重大或异常波动，并查明原因；

(4) 选取项目检查相关支持性文件，包括销售合同、出库单、物流运输单、客户签收单、对账单、安装调试验收单及销售发票等；

- (5) 结合应收账款和合同资产函证，选取项目函证销售金额；
- (6) 实施截止测试，检查收入是否在恰当期间确认；
- (7) 检查与营业收入相关的信息是否已在财务报表中作出恰当列报。

(二) 存货可变现净值

1. 事项描述

相关信息披露详见财务报表附注三(十三)及五(一)8。

截至 2025 年 12 月 31 日，晶盛机电公司存货账面余额为人民币 76.74 亿元，跌价准备为人民币 10.48 亿元，账面价值为人民币 66.26 亿元。

存货采用成本与可变现净值孰低计量，管理层按照估计售价减去至完工时估计将要发生的成本、估计的销售费用和相关税费后的金额确定可变现净值。由于存货金额重大，且确定存货可变现净值涉及重大管理层判断，我们将存货可变现净值确定为关键审计事项。

2. 审计应对

针对存货可变现净值，我们实施的审计程序主要包括：

- (1) 了解与存货可变现净值相关的关键内部控制，评价这些控制的设计，确定其是否得到执行，并测试相关内部控制的运行有效性；
- (2) 针对管理层以前年度就存货可变现净值所作估计，复核其结果或者管理层对其作出的后续重新估计；
- (3) 选取项目评价存货估计售价的合理性，复核估计售价是否与销售合同价格、市场销售价格、历史数据等一致；
- (4) 评价管理层对存货至完工时将要发生的成本、销售费用和相关税费估计的合理性；
- (5) 测试管理层对存货可变现净值的计算是否准确；
- (6) 结合存货监盘，识别是否存在库龄较长、型号陈旧、产量下降、生产成本或售价波动、技术或市场需求变化等情形，评价管理层就存货可变现净值所作估计的合理性；
- (7) 检查与存货可变现净值相关的信息是否已在财务报表中作出恰当列报。

(三) 应收账款和合同资产减值

1. 事项描述

相关信息披露详见财务报表附注三(十一)、五(一)4 及五(一)9。

截至 2025 年 12 月 31 日，晶盛机电公司应收账款账面余额为人民币 31.55 亿元，坏账准备为人民币 5.55 亿元，账面价值为人民币 26.00 亿元，合同资产账面余额为人民币 5.50 亿元，减值准备为人民币 0.27 亿元，账面价值为人民币 5.23 亿元。

管理层根据各项应收账款和合同资产的信用风险特征，以单项或组合为基础，按照相当于整个存续期内的预期信用损失金额计量其损失准备。由于应收账款和合同资产金额重大，且应收账款和合同资产减值测试涉及重大管理层判断，我们将应收账款和合同资产减值确定为关键审计事项。

2. 审计应对

针对应收账款和合同资产减值，我们实施的审计程序主要包括：

- (1) 了解与应收账款和合同资产减值相关的关键内部控制，评价这些控制的设计，确定其是否得到执行，并测试相关内部控制的运行有效性；
- (2) 针对管理层以前年度就坏账准备和减值准备所作估计，复核其结果或者管理层对其作出的后续重新估计；
- (3) 复核管理层对应收账款和合同资产进行信用风险评估的相关考虑和客观证据，评价管理层是否恰当识别各项应收账款和合同资产的信用风险特征；
- (4) 对于以单项为基础计量预期信用损失的应收账款和合同资产，复核管理层对预期收取现金流量的预测，评价在预测中使用的重大假设的适当性以及数据的适当性、相关性和可靠性，并与获取的外部证据进行核对；
- (5) 对于以组合为基础计量预期信用损失的应收账款和合同资产，评价管理层按信用风险特征划分组合的合理性；评价管理层确定的应收账款和合同资产预期信用损失率的合理性，包括使用的重大假设的适当性以及数据的适当性、相关性和可靠性；测试管理层对坏账准备和减值准备的计算是否准确；
- (6) 结合应收账款和合同资产函证以及期后回款情况，评价管理层计提坏账准备和减值准备的合理性

(7) 检查与应收账款和合同资产减值相关的信息是否已在财务报表中作出恰当列报。

四、其他信息

晶盛机电公司管理层（以下简称管理层）对其他信息负责。其他信息包括年度报告中涵盖的信息，但不包括财务报表和我们的审计报告。

我们对财务报表发表的审计意见不涵盖其他信息，我们也不对其他信息发表任何形式的鉴证结论。

结合我们对财务报表的审计，我们的责任是阅读其他信息，在此过程中，考虑其他信息是否与财务报表或我们在审计过程中了解到的情况存在重大不一致或者似乎存在重大错报。

基于我们已执行的工作，如果我们确定其他信息存在重大错报，我们应当报告该事实。在这方面，我们无任何事项需要报告。

五、管理层和治理层对财务报表的责任

管理层负责按照企业会计准则的规定编制财务报表，使其实现公允反映，并设计、执行和维护必要的内部控制，以使财务报表不存在由于舞弊或错误导致的重大错报。

在编制财务报表时，管理层负责评估晶盛机电公司的持续经营能力，披露与持续经营相关的事项（如适用），并运用持续经营假设，除非计划进行清算、终止运营或别无其他现实的选择。

晶盛机电公司治理层（以下简称治理层）负责监督晶盛机电公司的财务报告过程。

六、注册会计师对财务报表审计的责任

我们的目标是对财务报表整体是否不存在由于舞弊或错误导致的重大错报获取合理保证，并出具包含审计意见的审计报告。合理保证是高水平的保证，但并不能保证按照审计准则执行的审计在某一重大错报存在时总能发现。错报可能由于舞弊或错误导致，如果合理预期错报单独或汇总起来可能影响财务报表使用者依据财务报表作出的经济决策，则通常认为错报是重大的。

在按照审计准则执行审计工作的过程中，我们运用职业判断，并保持职业怀疑。同时，我们也执行以下工作：

(一) 识别和评估由于舞弊或错误导致的财务报表重大错报风险，设计和实施审计程序以应对这些风险，并获取充分、适当的审计证据，作为发表审计意见的基础。由于舞弊可能涉及串通、伪造、故意遗漏、虚假陈述或凌驾于内部控制之上，未能发现由于舞弊导致的重大错报的风险高于未能发现由于错误导致的重大错报的风险。

(二) 了解与审计相关的内部控制，以设计恰当的审计程序。

(三) 评价管理层选用会计政策的恰当性和作出会计估计及相关披露的合理性。

(四) 对管理层使用持续经营假设的恰当性得出结论。同时，根据获取的审计证据，就可能对晶盛机电公司持续经营能力产生重大疑虑的事项或情况是否存在重大不确定性得出结论。如果我们得出结论认为存在重大不确定性，审计准则要求我们在审计报告中提请报表使用者注意财务报表中的相关披露；如果披露不充分，我们应当发表非无保留意见。我们的结论基于截至审计报告日可获得的信息。然而，未来的事项或情况可能导致晶盛机电公司不能持续经营。

(五) 评价财务报表的总体列报、结构和内容，并评价财务报表是否公允反映相关交易和事项。

(六) 就晶盛机电公司中实体或业务活动的财务信息获取充分、适当的审计证据，以对财务报表发表审计意见。我们负责指导、监督和执行集团审计，并对审计意见承担全部责任。

我们与治理层就计划的审计范围、时间安排和重大审计发现等事项进行沟通，包括沟通我们在审计中识别出的值得关注的内部控制缺陷。

我们还就已遵守与独立性相关的职业道德要求向治理层提供声明，并与治理层沟通可能被合理认为影响我们独立性的所有关系和其他事项，以及相关的防范措施（如适用）。

从与治理层沟通过的事项中，我们确定哪些事项对本期财务报表审计最为重要，因而构成关键审计事项。我们在审计报告中描述这些事项，除非法律法规禁止公开披露这些事项，或在极少数情形下，如果合理预期在审计报告中沟通某事项造成的负面后果超过在公众利益方面产生的益处，我们确定不应在审计报告中沟通该事项。

天健会计师事务所（特殊普通合伙）

中国注册会计师：

（项目合伙人）

中国·杭州

中国注册会计师：

二、财务报表

财务附注中报表的单位为：元

1、合并资产负债表

编制单位：浙江晶盛机电股份有限公司

2025 年 12 月 31 日

单位：元

项目	期末余额	期初余额
流动资产：		
货币资金	2,329,955,649.22	2,787,148,776.35
结算备付金		
拆出资金		
交易性金融资产	1,087,000,000.00	674,000,000.00
衍生金融资产		
应收票据	69,323,400.00	4,366,827.00
应收账款	2,599,686,689.90	3,222,610,253.60
应收款项融资	939,711,821.10	1,802,620,395.80
预付款项	596,800,994.66	789,979,738.78
应收保费		
应收分保账款		
应收分保合同准备金		
其他应收款	42,923,292.91	93,084,107.64
其中：应收利息		
应收股利		1,060,488.20
买入返售金融资产		
存货	6,626,733,923.77	10,884,176,752.31
其中：数据资源		
合同资产	522,891,391.71	534,722,537.18
持有待售资产		
一年内到期的非流动资产	263,784,855.40	31,076,116.53
其他流动资产	721,780,436.29	318,826,592.87
流动资产合计	15,800,592,454.96	21,142,612,098.06
非流动资产：		
发放贷款和垫款		
债权投资	380,000,000.00	71,894,444.44

其他债权投资	310,221,180.56	
长期应收款		
长期股权投资	1,313,240,991.93	1,189,168,864.51
其他权益工具投资		
其他非流动金融资产	348,608,300.00	352,926,069.10
投资性房地产	85,973,669.05	86,356,705.87
固定资产	7,019,164,055.99	5,490,844,289.32
在建工程	941,346,674.84	1,585,873,829.64
生产性生物资产		
油气资产		
使用权资产	77,065,648.15	83,667,204.21
无形资产	711,700,076.53	690,451,494.90
其中：数据资源		
开发支出		
其中：数据资源		
商誉		
长期待摊费用	357,151,053.26	422,787,317.01
递延所得税资产	326,074,347.57	383,216,174.68
其他非流动资产	85,091,029.93	50,381,416.34
非流动资产合计	11,955,637,027.81	10,407,567,810.02
资产总计	27,756,229,482.77	31,550,179,908.08
流动负债：		
短期借款	752,991,135.84	709,460,439.66
向中央银行借款		
拆入资金		
交易性金融负债		
衍生金融负债		
应付票据	429,150,677.62	424,779,896.76
应付账款	3,189,934,536.72	4,635,517,192.08
预收款项		
合同负债	2,093,799,157.78	5,624,161,653.09
卖出回购金融资产款		
吸收存款及同业存放		
代理买卖证券款		
代理承销证券款		
应付职工薪酬	165,750,549.38	167,338,501.57
应交税费	133,965,361.33	128,579,664.85
其他应付款	53,364,372.54	42,647,953.85
其中：应付利息		
应付股利		
应付手续费及佣金		
应付分保账款		

持有待售负债		
一年内到期的非流动负债	817,739,689.72	361,586,448.91
其他流动负债	44,544,075.70	32,200,621.70
流动负债合计	7,681,239,556.63	12,126,272,372.47
非流动负债：		
保险合同准备金		
长期借款	579,107,807.42	1,066,357,636.31
应付债券		
其中：优先股		
永续债		
租赁负债	123,243,865.10	119,366,397.99
长期应付款	550,000,000.00	
长期应付职工薪酬		
预计负债		
递延收益	423,686,683.78	304,010,406.80
递延所得税负债	2,724,157.96	55,030.11
其他非流动负债		
非流动负债合计	1,678,762,514.26	1,489,789,471.21
负债合计	9,360,002,070.89	13,616,061,843.68
所有者权益：		
股本	1,309,533,797.00	1,309,533,797.00
其他权益工具		
其中：优先股		
永续债		
资本公积	3,101,087,800.66	2,966,952,998.27
减：库存股	99,241,185.06	99,241,185.06
其他综合收益	3,384,405.48	2,821,042.51
专项储备		
盈余公积	767,662,950.48	767,662,950.48
一般风险准备		
未分配利润	12,035,332,465.39	11,673,541,723.30
归属于母公司所有者权益合计	17,117,760,233.95	16,621,271,326.50
少数股东权益	1,278,467,177.93	1,312,846,737.90
所有者权益合计	18,396,227,411.88	17,934,118,064.40
负债和所有者权益总计	27,756,229,482.77	31,550,179,908.08

法定代表人：曹建伟

主管会计工作负责人：陆晓雯

会计机构负责人：章文勇

2、母公司资产负债表

单位：元

项目	期末余额	期初余额
流动资产：		
货币资金	713,414,532.28	1,370,568,747.07
交易性金融资产	640,000,000.00	594,000,000.00
衍生金融资产		
应收票据	63,819,100.00	
应收账款	2,975,357,243.66	3,591,826,986.34

应收款项融资	427,465,524.42	1,250,746,452.29
预付款项	76,419,014.99	156,595,973.36
其他应收款	2,688,107,656.93	2,709,722,465.78
其中：应收利息		
应收股利		1,060,488.20
存货	4,521,165,569.83	9,381,556,826.88
其中：数据资源		
合同资产	515,546,344.20	497,999,047.03
持有待售资产		
一年内到期的非流动资产	263,784,855.40	31,076,116.53
其他流动资产	228,567,366.97	8,629,390.68
流动资产合计	13,113,647,208.68	19,592,722,005.96
非流动资产：		
债权投资	380,000,000.00	71,894,444.44
其他债权投资	290,221,180.56	
长期应收款		
长期股权投资	5,485,428,096.72	4,745,174,320.13
其他权益工具投资		
其他非流动金融资产	338,069,700.00	342,387,469.10
投资性房地产		
固定资产	2,592,579,188.06	1,485,021,329.37
在建工程	2,560,746.70	58,350,622.97
生产性生物资产		
油气资产		
使用权资产		
无形资产	341,032,928.38	305,932,988.23
其中：数据资源		
开发支出		
其中：数据资源		
商誉		
长期待摊费用	105,539,104.34	141,212,700.12
递延所得税资产	163,856,028.58	141,615,614.34
其他非流动资产		2,984,269.09
非流动资产合计	9,699,286,973.34	7,294,573,757.79
资产总计	22,812,934,182.02	26,887,295,763.75
流动负债：		
短期借款	364,500,000.00	186,885,044.93
交易性金融负债		
衍生金融负债		
应付票据	175,990,888.03	227,661,978.31
应付账款	3,572,401,864.82	5,350,029,018.81
预收款项		

合同负债	1,676,260,694.95	5,006,415,036.46
应付职工薪酬	51,889,554.48	59,455,964.75
应交税费	99,465,335.02	64,143,714.55
其他应付款	14,559,852.27	210,990,469.75
其中：应付利息		
应付股利		
持有待售负债		
一年内到期的非流动负债	767,000,000.00	250,000,000.00
其他流动负债		
流动负债合计	6,722,068,189.57	11,355,581,227.56
非流动负债：		
长期借款	199,000,000.00	766,000,000.00
应付债券		
其中：优先股		
永续债		
租赁负债		
长期应付款		
长期应付职工薪酬		
预计负债		
递延收益	33,423,338.74	31,694,923.18
递延所得税负债		
其他非流动负债		
非流动负债合计	232,423,338.74	797,694,923.18
负债合计	6,954,491,528.31	12,153,276,150.74
所有者权益：		
股本	1,309,533,797.00	1,309,533,797.00
其他权益工具		
其中：优先股		
永续债		
资本公积	3,165,339,419.67	3,036,887,882.07
减：库存股	99,241,185.06	99,241,185.06
其他综合收益		
专项储备		
盈余公积	767,662,950.48	767,662,950.48
未分配利润	10,715,147,671.62	9,719,176,168.52
所有者权益合计	15,858,442,653.71	14,734,019,613.01
负债和所有者权益总计	22,812,934,182.02	26,887,295,763.75

法定代表人：曹建伟

主管会计工作负责人：陆晓雯

会计机构负责人：章文勇

3、合并利润表

单位：元

项目	2025 年度	2024 年度
一、营业总收入	11,357,487,102.93	17,576,612,657.90
其中：营业收入	11,357,487,102.93	17,576,612,657.90
利息收入		

已赚保费		
手续费及佣金收入		
二、营业总成本	9,711,785,499.88	13,533,730,694.48
其中：营业成本	8,077,412,556.50	11,714,188,331.76
利息支出		
手续费及佣金支出		
退保金		
赔付支出净额		
提取保险责任合同准备金净额		
保单红利支出		
分保费用		
税金及附加	45,132,329.58	84,785,446.05
销售费用	85,029,924.43	84,623,010.12
管理费用	496,051,998.37	521,174,196.21
研发费用	954,983,771.10	1,119,190,489.64
财务费用	53,174,919.90	9,769,220.70
其中：利息费用	39,584,202.58	56,251,546.67
利息收入	20,661,824.27	74,035,396.18
加：其他收益	301,212,182.01	253,334,019.34
投资收益（损失以“－”号填列）	146,387,378.40	-618,330.44
其中：对联营企业和合营企业的投资收益	5,976,607.13	16,383,861.60
以摊余成本计量的金融资产终止确认收益		
汇兑收益（损失以“-”号填列）		
净敞口套期收益（损失以“－”号填列）		
公允价值变动收益（损失以“－”号填列）	19,076,700.00	-7,432,534.75
信用减值损失（损失以“-”号填列）	-88,138,278.03	-277,589,950.83
资产减值损失（损失以“-”号填列）	-883,377,898.92	-929,232,898.58
资产处置收益（损失以“-”号填列）	575,307.61	46,750.84
三、营业利润（亏损以“－”号填列）	1,141,436,994.12	3,081,389,019.00
加：营业外收入	4,679,365.91	6,385,918.53
减：营业外支出	13,780,268.04	17,448,656.54
四、利润总额（亏损总额以“－”号填列）	1,132,336,091.99	3,070,326,280.99
减：所得税费用	273,337,066.71	405,842,491.47
五、净利润（净亏损以“－”号填列）	858,999,025.28	2,664,483,789.52
（一）按经营持续性分类		
1.持续经营净利润（净亏损以“－”号填列）	858,999,025.28	2,664,483,789.52
2.终止经营净利润（净亏损以“－”号填列）		
（二）按所有权归属分类		
1.归属于母公司股东的净利润	884,734,667.29	2,509,729,984.52
2.少数股东损益	-25,735,642.01	154,753,805.00
六、其他综合收益的税后净额	10,592.13	-1,420,054.96
归属母公司所有者的其他综合收益的税后净额	563,362.97	216,475.11
（一）不能重分类进损益的其他综合收益		
1.重新计量设定受益计划变动额		
2.权益法下不能转损益的其他综合收益		
3.其他权益工具投资公允价值变动		

4.企业自身信用风险公允价值变动		
5.其他		
(二) 将重分类进损益的其他综合收益	563,362.97	216,475.11
1.权益法下可转损益的其他综合收益		
2.其他债权投资公允价值变动		
3.金融资产重分类计入其他综合收益的金额		
4.其他债权投资信用减值准备		
5.现金流量套期储备		
6.外币财务报表折算差额	563,362.97	216,475.11
7.其他		
归属于少数股东的其他综合收益的税后净额	-552,770.84	-1,636,530.07
七、综合收益总额	859,009,617.41	2,663,063,734.56
归属于母公司所有者的综合收益总额	885,298,030.26	2,509,946,459.63
归属于少数股东的综合收益总额	-26,288,412.85	153,117,274.93
八、每股收益：		
(一) 基本每股收益	0.68	1.92
(二) 稀释每股收益	0.68	1.92

法定代表人：曹建伟

主管会计工作负责人：陆晓雯

会计机构负责人：章文勇

4、母公司利润表

单位：元

项目	2025 年度	2024 年度
一、营业收入	8,431,135,761.16	13,488,842,517.67
减：营业成本	6,140,306,764.00	10,074,549,723.55
税金及附加	20,223,910.93	25,756,137.22
销售费用	33,892,816.76	30,563,675.76
管理费用	202,644,434.99	231,169,648.48
研发费用	409,743,407.91	516,147,103.79
财务费用	3,767,169.39	-70,464,308.06
其中：利息费用	25,369,350.12	35,683,473.59
利息收入	44,709,093.17	99,146,534.66
加：其他收益	163,516,026.11	53,798,164.35
投资收益（损失以“-”号填列）	397,019,761.72	356,822,132.01
其中：对联营企业和合营企业的投资收益	-3,737,761.01	7,746,526.37
以摊余成本计量的金融资产终止确认收益（损失以“-”号填列）		
净敞口套期收益（损失以“-”号填列）		
公允价值变动收益（损失以“-”号填列）	19,076,700.00	-7,432,534.75
信用减值损失（损失以“-”号填列）	-222,128,082.88	-360,910,934.49
资产减值损失（损失以“-”号填列）	-300,752,431.36	-366,956,766.67
资产处置收益（损失以“-”号填列）	-347,322.18	-122,254.59
二、营业利润（亏损以“-”号填列）	1,676,941,908.59	2,356,318,342.79
加：营业外收入	2,074,124.71	2,915,465.65
减：营业外支出	9,230,633.78	8,473,203.05
三、利润总额（亏损总额以“-”号填列）	1,669,785,399.52	2,350,760,605.39
减：所得税费用	150,869,971.22	254,190,570.40
四、净利润（净亏损以“-”号填列）	1,518,915,428.30	2,096,570,034.99

（一）持续经营净利润（净亏损以“-”号填列）	1,518,915,428.30	2,096,570,034.99
（二）终止经营净利润（净亏损以“-”号填列）		
五、其他综合收益的税后净额		
（一）不能重分类进损益的其他综合收益		
1.重新计量设定受益计划变动额		
2.权益法下不能转损益的其他综合收益		
3.其他权益工具投资公允价值变动		
4.企业自身信用风险公允价值变动		
5.其他		
（二）将重分类进损益的其他综合收益		
1.权益法下可转损益的其他综合收益		
2.其他债权投资公允价值变动		
3.金融资产重分类计入其他综合收益的金额		
4.其他债权投资信用减值准备		
5.现金流量套期储备		
6.外币财务报表折算差额		
7.其他		
六、综合收益总额	1,518,915,428.30	2,096,570,034.99
七、每股收益：		
（一）基本每股收益		
（二）稀释每股收益		

法定代表人：曹建伟

主管会计工作负责人：陆晓雯

会计机构负责人：章文勇

5、合并现金流量表

单位：元

项目	2025 年度	2024 年度
一、经营活动产生的现金流量：		
销售商品、提供劳务收到的现金	5,494,648,220.55	8,989,284,662.85
客户存款和同业存放款项净增加额		
向中央银行借款净增加额		
向其他金融机构拆入资金净增加额		
收到原保险合同保费取得的现金		
收到再保业务现金净额		
保户储金及投资款净增加额		
收取利息、手续费及佣金的现金		
拆入资金净增加额		
回购业务资金净增加额		
代理买卖证券收到的现金净额		
收到的税费返还	148,287,966.93	336,571,369.42
收到其他与经营活动有关的现金	665,965,112.20	908,386,787.49
经营活动现金流入小计	6,308,901,299.68	10,234,242,819.76
购买商品、接受劳务支付的现金	3,414,127,559.02	4,853,872,275.21
客户贷款及垫款净增加额		
存放中央银行和同业款项净增加额		
支付原保险合同赔付款项的现金		
拆出资金净增加额		
支付利息、手续费及佣金的现金		
支付保单红利的现金		
支付给职工以及为职工支付的现金	1,270,973,257.09	1,560,233,781.97
支付的各项税费	405,960,934.34	1,383,826,954.47
支付其他与经营活动有关的现金	478,901,617.35	662,866,173.10

经营活动现金流出小计	5,569,963,367.80	8,460,799,184.75
经营活动产生的现金流量净额	738,937,931.88	1,773,443,635.01
二、投资活动产生的现金流量：		
收回投资收到的现金	8,360,601,431.06	1,305,470,594.92
取得投资收益收到的现金	24,333,493.97	7,856,604.11
处置固定资产、无形资产和其他长期资产收回的现金净额	9,934,482.98	18,645,283.09
处置子公司及其他营业单位收到的现金净额		
收到其他与投资活动有关的现金		
投资活动现金流入小计	8,394,869,408.01	1,331,972,482.12
购建固定资产、无形资产和其他长期资产支付的现金	559,207,780.17	1,645,300,520.43
投资支付的现金	9,220,611,591.52	1,862,800,000.00
质押贷款净增加额		
取得子公司及其他营业单位支付的现金净额		
支付其他与投资活动有关的现金	68,200,000.00	
投资活动现金流出小计	9,848,019,371.69	3,508,100,520.43
投资活动产生的现金流量净额	-1,453,149,963.68	-2,176,128,038.31
三、筹资活动产生的现金流量：		
吸收投资收到的现金		50,000,000.00
其中：子公司吸收少数股东投资收到的现金		50,000,000.00
取得借款收到的现金	837,585,687.45	1,846,383,110.58
收到其他与筹资活动有关的现金	1,025,000,000.00	181,009,617.60
筹资活动现金流入小计	1,862,585,687.45	2,077,392,728.18
偿还债务支付的现金	1,061,326,919.46	1,676,199,461.54
分配股利、利润或偿付利息支付的现金	573,532,227.48	1,012,243,456.12
其中：子公司支付给少数股东的股利、利润	7,560,000.00	42,498,872.36
支付其他与筹资活动有关的现金	10,237,664.48	43,869,224.86
筹资活动现金流出小计	1,645,096,811.42	2,732,312,142.52
筹资活动产生的现金流量净额	217,488,876.03	-654,919,414.34
四、汇率变动对现金及现金等价物的影响	563,362.97	216,475.11
五、现金及现金等价物净增加额	-496,159,792.80	-1,057,387,342.53
加：期初现金及现金等价物余额	2,477,301,377.84	3,534,688,720.37
六、期末现金及现金等价物余额	1,981,141,585.04	2,477,301,377.84

法定代表人：曹建伟

主管会计工作负责人：陆晓雯

会计机构负责人：章文勇

6、母公司现金流量表

单位：元

项目	2025 年度	2024 年度
一、经营活动产生的现金流量：		
销售商品、提供劳务收到的现金	3,613,835,811.52	5,796,813,803.66
收到的税费返还	92,853,967.35	37,888,986.65
收到其他与经营活动有关的现金	180,174,274.23	181,237,205.89
经营活动现金流入小计	3,886,864,053.10	6,015,939,996.20
购买商品、接受劳务支付的现金	2,468,892,730.49	4,073,656,061.56
支付给职工以及为职工支付的现金	421,587,543.67	507,725,034.63
支付的各项税费	205,782,230.23	673,664,592.77
支付其他与经营活动有关的现金	73,686,158.04	94,376,084.77
经营活动现金流出小计	3,169,948,662.43	5,349,421,773.73
经营活动产生的现金流量净额	716,915,390.67	666,518,222.47
二、投资活动产生的现金流量：		
收回投资收到的现金	4,182,361,431.06	1,405,470,594.92
取得投资收益收到的现金	285,494,068.85	365,527,711.31
处置固定资产、无形资产和其他长期资产收回的现金净额	1,161,668.20	874,179.38
处置子公司及其他营业单位收到的现金净额		
收到其他与投资活动有关的现金	3,600,113,964.48	2,786,967,652.45

投资活动现金流入小计	8,069,131,132.59	4,558,840,138.06
购建固定资产、无形资产和其他长期资产支付的现金	60,942,000.80	224,947,687.69
投资支付的现金	4,671,111,591.52	2,366,809,072.52
取得子公司及其他营业单位支付的现金净额		
支付其他与投资活动有关的现金	4,210,901,200.00	3,311,781,487.50
投资活动现金流出小计	8,942,954,792.32	5,903,538,247.71
投资活动产生的现金流量净额	-873,823,659.73	-1,344,698,109.65
三、筹资活动产生的现金流量：		
吸收投资收到的现金		
取得借款收到的现金	300,000,000.00	1,050,000,000.00
收到其他与筹资活动有关的现金	689,000,000.00	438,609,039.10
筹资活动现金流入小计	989,000,000.00	1,488,609,039.10
偿还债务支付的现金	501,000,000.00	881,000,000.00
分配股利、利润或偿付利息支付的现金	546,977,645.19	946,452,212.39
支付其他与筹资活动有关的现金	509,468,300.54	270,123,475.32
筹资活动现金流出小计	1,557,445,945.73	2,097,575,687.71
筹资活动产生的现金流量净额	-568,445,945.73	-608,966,648.61
四、汇率变动对现金及现金等价物的影响		
五、现金及现金等价物净增加额	-725,354,214.79	-1,287,146,535.79
加：期初现金及现金等价物余额	1,370,564,675.42	2,657,711,211.21
六、期末现金及现金等价物余额	645,210,460.63	1,370,564,675.42

法定代表人：曹建伟

主管会计工作负责人：陆晓雯

会计机构负责人：章文勇

7、合并所有者权益变动表

本期金额

单位：元

项目	2025年度														
	归属于母公司所有者权益													少数股东权益	所有者权益合计
	股本	其他权益工具			资本公积	减：库存股	其他综合收益	专项储备	盈余公积	一般风险准备	未分配利润	其他	小计		
	优先股	永续债	其他												
一、上年期末余额	1,309,533,797.00				2,966,952,998.27	99,241,185.06	2,821,042.51		767,662,950.48		11,673,541,723.30		16,621,271,326.50	1,312,846,737.90	17,934,118,064.40
加：会计政策变更															
前期差错更正															
其他															
二、本年期初余额	1,309,533,797.00				2,966,952,998.27	99,241,185.06	2,821,042.51		767,662,950.48		11,673,541,723.30		16,621,271,326.50	1,312,846,737.90	17,934,118,064.40
三、本期增减变动金额（减少以“－”号填列）					134,134,802.39		563,362.97				361,790,742.09		496,488,907.45	34,379,559.97	462,109,347.48
（一）综合收益总额							563,362.97				884,734,667.29		885,298,030.26	26,288,412.85	859,009,617.41
（二）所有者投入和减少资本					134,134,802.39								134,134,802.39	573,846.96	134,708,649.35
1. 所有者投入的普通股															
2. 其他权益工具持有者投入资本															
3. 股份支付计入所有者权益的金额					5,683,264.79								5,683,264.79	573,846.96	6,257,111.75
4. 其他					128,451,537.60								128,451,537.60		128,451,537.60

(三) 利润分配										-	-	-	-
										522,943,925.20	522,943,925.20	7,560,000.00	530,503,925.20
1. 提取盈余公积													
2. 提取一般风险准备													
3. 对所有者（或股东）的分配										-	-	-	-
										522,943,925.20	522,943,925.20	7,560,000.00	530,503,925.20
4. 其他													
(四) 所有者权益内部结转													
1. 资本公积转增资本（或股本）													
2. 盈余公积转增资本（或股本）													
3. 盈余公积弥补亏损													
4. 设定受益计划变动额结转留存收益													
5. 其他综合收益结转留存收益													
6. 其他													
(五) 专项储备													
1. 本期提取													
2. 本期使用													
(六) 其他												-	-
												1,104,994.08	1,104,994.08
四、本期期末余额	1,309,533,797.00			3,101,087,800.66	99,241,185.06	3,384,405.48	767,662,950.48		12,035,332,465.39	17,117,760,233.95	1,278,467,177.93	18,396,227,411.88	

上期金额

单位：元

项目	2024 年度													
	归属于母公司所有者权益											少数股东权益	所有者权益合计	
	股本	其他权益工具			资本公积	减：库存股	其他综合收益	专项储备	盈余公积	一般风险准备	未分配利润			其他
	优先股	永续债	其他											
一、上年期末余额	1,309,533,797.00				2,917,588,531.39	112,118,886.76	2,604,567.40		767,662,950.48		10,077,875,259.38	14,963,146,218.89	1,188,709,974.89	16,151,856,193.78
加：会计政策变更														
前期差错更正														
其他														
二、本年期初余额	1,309,533,797.00				2,917,588,531.39	112,118,886.76	2,604,567.40		767,662,950.48		10,077,875,259.38	14,963,146,218.89	1,188,709,974.89	16,151,856,193.78
三、本期增减变动金额（减少以“-”号填列）					49,364,466.88	-12,877,701.70	216,475.11				1,595,666,463.92	1,658,125,107.61	124,136,763.01	1,782,261,870.62
（一）综合收益总额							216,475.11				2,509,729,984.52	2,509,946,459.63	153,117,274.93	2,663,063,734.56
（二）所有者投入和减少资本					49,364,466.88	-12,877,701.70						62,242,168.58	13,518,360.44	75,760,529.02
1. 所有者投入的普通股					38,052,786.19	14,132,268.90						23,920,517.29	50,000,000.00	73,920,517.29
2. 其他权益工具持有者投入资本														
3. 股份支付计入所有者权益的金额					17,505,508.23							17,505,508.23	612,093.79	18,117,602.02
4. 其他					-6,193,827.54	-27,009,970.60						20,816,143.06	37,093,733.35	-16,277,590.29
（三）利润分配											914,063,520.60	914,063,520.60	42,498,872.36	956,562,392.96

1. 提取盈余公积													
2. 提取一般风险准备													
3. 对所有者（或股东）的分配									914,063,520.60	914,063,520.60	42,498,872.36	956,562,392.96	
4. 其他													
（四）所有者权益内部结转													
1. 资本公积转增资本（或股本）													
2. 盈余公积转增资本（或股本）													
3. 盈余公积弥补亏损													
4. 设定受益计划变动额结转留存收益													
5. 其他综合收益结转留存收益													
6. 其他													
（五）专项储备													
1. 本期提取													
2. 本期使用													
（六）其他													
四、本期期末余额	1,309,533,797.00			2,966,952,998.27	99,241,185.06	2,821,042.51	767,662,950.48	11,673,541,723.30	16,621,271,326.50	1,312,846,737.90	17,934,118,064.40		

8、母公司所有者权益变动表

本期金额

单位：元

项目	2025 年度											
	股本	其他权益工具			资本公积	减：库存股	其他综合收益	专项储备	盈余公积	未分配利润	其他	所有者权益合计
		优先股	永续债	其他								
一、上年期末余额	1,309,533,797.00				3,036,887,882.07	99,241,185.06			767,662,950.48	9,719,176,168.52		14,734,019,613.01
加：会计政策变更												
前期差错更正												
其他												
二、本年期初余额	1,309,533,797.00				3,036,887,882.07	99,241,185.06			767,662,950.48	9,719,176,168.52		14,734,019,613.01
三、本期增减变动金额（减少以“－”号填列）					128,451,537.60					995,971,503.10		1,124,423,040.70
（一）综合收益总额										1,518,915,428.30		1,518,915,428.30
（二）所有者投入和减少资本					128,451,537.60							128,451,537.60
1. 所有者投入的普通股												
2. 其他权益工具持有者投入资本												
3. 股份支付计入所有者权益的金额												
4. 其他					128,451,537.60							128,451,537.60
（三）利润分配										-522,943,925.20		-522,943,925.20
1. 提取盈余公积												
2. 对所有者（或股东）的分配										-522,943,925.20		-522,943,925.20
3. 其他												
（四）所有者权益内部结转												
1. 资本公积转增资本（或股本）												
2. 盈余公积转增资本（或股本）												
3. 盈余公积弥补亏损												
4. 设定受益计划变动额结转留存												

收益											
5. 其他综合收益结转留存收益											
6. 其他											
(五) 专项储备											
1. 本期提取											
2. 本期使用											
(六) 其他											
四、本期期末余额	1,309,533,797.00				3,165,339,419.67	99,241,185.06		767,662,950.48	10,715,147,671.62		15,858,442,653.71

上期金额

单位：元

项目	2024 年度											
	股本	其他权益工具			资本公积	减：库存股	其他综合收益	专项储备	盈余公积	未分配利润	其他	所有者权益合计
		优先股	永续债	其他								
一、上年期末余额	1,309,533,797.00				3,033,361,784.11	112,118,886.76			767,662,950.48	8,536,669,654.13		13,535,109,298.96
加：会计政策变更												
前期差错更正												
其他												
二、本年期初余额	1,309,533,797.00				3,033,361,784.11	112,118,886.76			767,662,950.48	8,536,669,654.13		13,535,109,298.96
三、本期增减变动金额（减少以“－”号填列）					3,526,097.96	-12,877,701.70				1,182,506,514.39		1,198,910,314.05
(一) 综合收益总额										2,096,570,034.99		2,096,570,034.99
(二) 所有者投入和减少资本					3,526,097.96	-12,877,701.70						16,403,799.66
1. 所有者投入的普通股						14,132,268.90						-14,132,268.90
2. 其他权益工具持有者投入资本												
3. 股份支付计入所有者权益的金额					8,760,871.66							8,760,871.66

4. 其他					-5,234,773.70	-27,009,970.60						21,775,196.90	
(三) 利润分配												-914,063,520.60	-914,063,520.60
1. 提取盈余公积													
2. 对所有者（或股东）的分配												-914,063,520.60	-914,063,520.60
3. 其他													
(四) 所有者权益内部结转													
1. 资本公积转增资本（或股本）													
2. 盈余公积转增资本（或股本）													
3. 盈余公积弥补亏损													
4. 设定受益计划变动额结转留存收益													
5. 其他综合收益结转留存收益													
6. 其他													
(五) 专项储备													
1. 本期提取													
2. 本期使用													
(六) 其他													
四、本期期末余额	1,309,533,797.00				3,036,887,882.07	99,241,185.06			767,662,950.48	9,719,176,168.52		14,734,019,613.01	

三、公司基本情况

浙江晶盛机电股份有限公司（以下简称公司或本公司）前身上虞晶盛机电工程有限公司(以下简称上虞晶盛)。2010年12月，上虞晶盛以2010年10月31日为基准日，整体变更为股份有限公司，于2010年12月14日在绍兴市工商行政管理局登记注册，总部位于浙江省绍兴市上虞区。公司现持有统一社会信用代码为913300007964528296的营业执照，注册资本1,309,533,797.00元，股份总数1,309,533,797股（每股面值1元）。其中，有限售条件的流通股份：A股77,978,364股；无限售条件的流通股份：A股1,231,555,433股。公司股票已于2012年5月11日在深圳证券交易所挂牌交易。

本公司属专用设备制造行业。主要经营活动为半导体装备、半导体衬底材料、耗材及零部件的研发、生产和销售。主要产品有晶体生长设备、智能化加工设备、蓝宝石材料、碳化硅衬底、石英坩埚及精密零部件等。

本财务报表业经公司2026年4月9日第六届第三次董事会批准对外报出。

四、财务报表的编制基础

1、编制基础

本公司财务报表以持续经营为编制基础。

2、持续经营

本公司不存在导致对报告期末起12个月内的持续经营能力产生重大疑虑的事项或情况。

五、重要会计政策及会计估计

具体会计政策和会计估计提示：

本公司根据实际生产经营特点针对金融工具减值、存货、固定资产折旧、在建工程、无形资产、收入确认等交易或事项制定了具体会计政策和会计估计。

1、遵循企业会计准则的声明

本公司所编制的财务报表符合企业会计准则的要求，真实、完整地反映了公司的财务状况、经营成果和现金流量等有关信息。

2、会计期间

会计年度自公历1月1日起至12月31日止。

3、营业周期

公司经营业务的营业周期较短，以12个月作为资产和负债的流动性划分标准。

4、记账本位币

本公司及境内子公司采用人民币为记账本位币，晶盛机电日本株式会社、JSTN PTE.LTD、晶创国际有限公司等境外子公司从事境外经营，选择其经营所处的主要经济环境中的货币为记账本位币。

5、重要性标准确定方法和选择依据

适用 不适用

项目	重要性标准
重要的单项计提坏账准备的应收账款	单项金额超过资产总额 0.5%
重要的应收账款坏账准备收回或转回	单项金额超过资产总额 0.5%
重要的核销应收账款	单项金额超过资产总额 0.5%
重要的账龄超过 1 年的应收股利	单项金额超过资产总额 0.5%
重要的单项计提减值准备的合同资产	单项金额超过资产总额 0.5%
重要的账龄超过 1 年的预付款项	单项金额超过资产总额 0.5%
重要的债权投资	单项金额超过资产总额 0.5%
重要的在建工程项目	单项工程投资总额超过资产总额 0.5%
重要的账龄超过 1 年的应付账款	单项金额超过资产总额 0.5%
重要的账龄超过 1 年的合同负债	单项金额超过资产总额 0.5%
重要的投资活动现金流量	单项金额超过资产总额 10%
重要的境外经营实体	资产总额/收入总额/利润总额超过集团总资产/总收入/利润总额的 15%
重要的子公司、非全资子公司	资产总额/收入总额超过集团总资产/总收入的 15%
重要的合营企业、联营企业	单项长期股权投资账面价值超过集团净资产的 15%/单项权益法核算的投资收益超过集团利润总额的 15%

6、同一控制下和非同一控制下企业合并的会计处理方法

(1) 同一控制下企业合并的会计处理方法

公司在企业合并中取得的资产和负债，按照合并日被合并方在最终控制方合并财务报表中的账面价值计量。公司按照被合并方所有者权益在最终控制方合并财务报表中的账面价值份额与支付的合并对价账面价值或发行股份面值总额的差额，调整资本公积；资本公积不足冲减的，调整留存收益。

(2) 非同一控制下企业合并的会计处理方法

公司在购买日对合并成本大于合并中取得的被购买方可辨认净资产公允价值份额的差额，确认为商誉；如果合并成本小于合并中取得的被购买方可辨认净资产公允价值份额，首先对取得的被购买方各项可辨认资产、负债及或有负债的公允价值以及合并成本的计量进行复核，经复核后合并成本仍小于合并中取得的被购买方可辨认净资产公允价值份额的，其差额计入当期损益。

7、控制的判断标准和合并财务报表的编制方法

(1) 控制的判断

拥有对被投资方的权力，通过参与被投资方的相关活动而享有可变回报，并且有能力运用对被投资方的权力影响其可变回报金额的，认定为控制。

(2) 合并财务报表的编制方法

母公司将其控制的所有子公司纳入合并财务报表的合并范围。合并财务报表以母公司及其子公司的财务报表为基础，根据其他有关资料，由母公司按照《企业会计准则第 33 号——合并财务报表》编制。

8、合营安排分类及共同经营会计处理方法

(1)合营安排分为共同经营和合营企业。

(2)当公司为共同经营的合营方时，确认与共同经营中利益份额相关的下列项目：

- 1) 确认单独所持有的资产，以及按持有份额确认共同持有的资产；
- 2) 确认单独所承担的负债，以及按持有份额确认共同承担的负债；
- 3) 确认出售公司享有的共同经营产出份额所产生的收入；

- 4) 按公司持有份额确认共同经营因出售资产所产生的收入；
- 5) 确认单独所发生的费用，以及按公司持有份额确认共同经营发生的费用。

9、现金及现金等价物的确定标准

列示于现金流量表中的现金是指库存现金以及可以随时用于支付的存款。现金等价物是指企业持有的期限短、流动性强、易于转换为已知金额现金、价值变动风险很小的投资。

10、外币业务和外币报表折算

(1) 外币业务折算

外币交易在初始确认时，采用交易发生日即期汇率的近似汇率折算为人民币金额。资产负债表日，外币货币性项目采用资产负债表日即期汇率折算，因汇率不同而产生的汇兑差额，除与购建符合资本化条件资产有关的外币专门借款本金及利息的汇兑差额外，计入当期损益；以历史成本计量的外币非货币性项目仍采用交易发生日即期汇率，不改变其人民币金额；以公允价值计量的外币非货币性项目，采用公允价值确定日的即期汇率折算，差额计入当期损益或其他综合收益。

(2) 外币财务报表折算

资产负债表中的资产和负债项目，采用资产负债表日的即期汇率折算；所有者权益项目除“未分配利润”项目外，其他项目采用交易发生日的即期汇率折算；利润表中的收入和费用项目，采用交易发生日即期汇率的近似汇率折算。按照上述折算产生的外币财务报表折算差额，计入其他综合收益。

11、金融工具

1. 金融资产和金融负债的分类

金融资产在初始确认时划分为以下三类：(1) 以摊余成本计量的金融资产；(2) 以公允价值计量且其变动计入其他综合收益的金融资产；(3) 以公允价值计量且其变动计入当期损益的金融资产。

金融负债在初始确认时划分为以下四类：(1) 以公允价值计量且其变动计入当期损益的金融负债；(2) 金融资产转移不符合终止确认条件或继续涉入被转移金融资产所形成的金融负债；(3) 不属于上述(1)或(2)的财务担保合同，以及不属于上述(1)并以低于市场利率贷款的贷款承诺；(4) 以摊余成本计量的金融负债。

2. 金融资产和金融负债的确认依据、计量方法和终止确认条件

(1) 金融资产和金融负债的确认依据和初始计量方法

公司成为金融工具合同的一方时，确认一项金融资产或金融负债。初始确认金融资产或金融负债时，按照公允价值计量；对于以公允价值计量且其变动计入当期损益的金融资产和金融负债，相关交易费用直接计入当期损益；对于其他类别的金融资产或金融负债，相关交易费用计入初始确认金额。但是，公司初始确认的应收账款未包含重大融资成分或公司不考虑未超过一年的合同中的融资成分的，按照《企业会计准则第 14 号——收入》所定义的交易价格进行初始计量。

(2) 金融资产的后续计量方法

1) 以摊余成本计量的金融资产

采用实际利率法，按照摊余成本进行后续计量。以摊余成本计量且不属于任何套期关系的一部分的金融资产所产生的利得或损失，在终止确认、重分类、按照实际利率法摊销或确认减值时，计入当期损益。

2) 以公允价值计量且其变动计入其他综合收益的债务工具投资

采用公允价值进行后续计量。采用实际利率法计算的利息、减值损失或利得及汇兑损益计入当期损益，其他利得或损失计入其他综合收益。终止确认时，将之前计入其他综合收益的累计利得或损失从其他综合收益中转出，计入当期损益。

3) 以公允价值计量且其变动计入其他综合收益的权益工具投资

采用公允价值进行后续计量。获得的股利（属于投资成本收回部分的除外）计入当期损益，其他利得或损失计入其他综合收益。终止确认时，将之前计入其他综合收益的累计利得或损失从其他综合收益中转出，计入留存收益。

4) 以公允价值计量且其变动计入当期损益的金融资产

采用公允价值进行后续计量，产生的利得或损失（包括利息和股利收入）计入当期损益，除非该金融资产属于套期关系的一部分。

(3) 金融负债的后续计量方法

1) 以公允价值计量且其变动计入当期损益的金融负债

此类金融负债包括交易性金融负债（含属于金融负债的衍生工具）和指定为以公允价值计量且其变动计入当期损益的金融负债。对于此类金融负债以公允价值进行后续计量。因公司自身信用风险变动引起的指定为以公允价值计量且其变动计入当期损益的金融负债的公允价值变动金额计入其他综合收益，除非该处理会造成或扩大损益中的会计错配。此类金融负债产生的其他利得或损失（包括利息费用、除因公司自身信用风险变动引起的公允价值变动）计入当期损益，除非该金融负债属于套期关系的一部分。终止确认时，将之前计入其他综合收益的累计利得或损失从其他综合收益中转出，计入留存收益。

2) 金融资产转移不符合终止确认条件或继续涉入被转移金融资产所形成的金融负债

按照《企业会计准则第 23 号——金融资产转移》相关规定进行计量。

3) 不属于上述 1)或 2)的财务担保合同，以及不属于上述 1)并以低于市场利率贷款的贷款承诺

在初始确认后按照下列两项金额之中的较高者进行后续计量：①按照金融工具的减值规定确定的损失准备金额；②初始确认金额扣除按照《企业会计准则第 14 号——收入》相关规定所确定的累计摊销额后的余额。

4) 以摊余成本计量的金融负债

采用实际利率法以摊余成本计量。以摊余成本计量且不属于任何套期关系的一部分的金融负债所产生的利得或损失，在终止确认、按照实际利率法摊销时计入当期损益。

(4) 金融资产和金融负债的终止确认

1) 当满足下列条件之一时，终止确认金融资产：

①收取金融资产现金流量的合同权利已终止；

②金融资产已转移，且该转移满足《企业会计准则第 23 号——金融资产转移》关于金融资产终止确认的规定。

2) 当金融负债（或其一部分）的现时义务已经解除时，相应终止确认该金融负债（或该部分金融负债）。

3. 金融资产转移的确认依据和计量方法

公司转移了金融资产所有权上几乎所有的风险和报酬的，终止确认该金融资产，并将转移中产生或保留的权利和义务单独确认为资产或负债；保留了金融资产所有权上几乎所有的风险和报酬的，继续确认所转移的金融资产。公司既没有转移也没有保留金融资产所有权上几乎所有的风险和报酬的，分别下列情况处理：(1) 未保留对该金融资产控制的，终止确认该金融资产，并将转移中产生或保留的权利和义务单独确认为资产或负债；(2) 保留了对该金融资产控制的，按照继续涉入所转移金融资产的程度确认有关金融资产，并相应确认有关负债。

金融资产整体转移满足终止确认条件的，将下列两项金额的差额计入当期损益：(1) 所转移金融资产在终止确认日的账面价值；(2) 因转移金融资产而收到的对价，与原直接计入其他综合收益的公允价值变动累计额中对应终止确认部分的金额（涉及转移的金融资产为以公允价值计量且其变动计入其他综合收益的债务工具投资）之和。转移了金融资产的一部分，且该被转移部分整体满足终止确认条件的，将转移前金融资产整体的账面价值，在终止确认部分和继续确认部分之间，按照转移日各自的相对公允价值进行分摊，并将下列两项金额的差额计入当期损益：(1) 终止确认部分的账面价值；(2) 终止确认部分的对价，与原直接计入其他综合收益的公允价值变动累计额中对应终止确认部分的金额（涉及转移的金融资产为以公允价值计量且其变动计入其他综合收益的债务工具投资）之和。

4. 金融资产和金融负债的公允价值确定方法

公司采用在当前情况下适用并且有足够可利用数据和其他信息支持的估值技术确定相关金融资产和金融负债的公允价值。公司将估值技术使用的输入值分以下层级，并依次使用：

(1) 第一层次输入值是在计量日能够取得的相同资产或负债在活跃市场上未经调整的报价；

(2) 第二层次输入值是除第一层次输入值外相关资产或负债直接或间接可观察的输入值，包括：活跃市场中类似资产或负债的报价；非活跃市场中相同或类似资产或负债的报价；除报价以外的其他可观察输入值，如在正常报价间隔期间可观察的利率和收益率曲线等；市场验证的输入值等；

(3) 第三层次输入值是相关资产或负债的不可观察输入值，包括不能直接观察或无法由可观察市场数据验证的利率、股票波动率、企业合并中承担的弃置义务的未来现金流量、使用自身数据作出的财务预测等。

5. 金融工具减值

公司以预期信用损失为基础，对以摊余成本计量的金融资产、以公允价值计量且其变动计入其他综合收益的债务工具投资、合同资产、租赁应收款、分类为以公允价值计量且其变动计入当期损益的金融负债以外的贷款承诺、不属于以公允价值计量且其变动计入当期损益的金融负债或不属于金融资产转移不符合终止确认条件或继续涉入被转移金融资产所形成的金融负债的财务担保合同进行减值处理并确认损失准备。

预期信用损失，是指以发生违约的风险为权重的金融工具信用损失的加权平均值。信用损失，是指公司按照原实际利率折现的、根据合同应收的所有合同现金流量与预期收取的所有现金流量之间的差额，即全部现金短缺的现值。其中，对于公司购买或源生的已发生信用减值的金融资产，按照该金融资产经信用调整的实际利率折现。

对于购买或源生的已发生信用减值的金融资产，公司在资产负债表日仅将自初始确认后整个存续期内预期信用损失的累计变动确认为损失准备。

对于由《企业会计准则第 14 号——收入》规范的交易形成，且不含重大融资成分或者公司不考虑不超过一年的合同中的融资成分的应收款项及合同资产，公司运用简化计量方法，按照相当于整个存续期内的预期信用损失金额计量损失准备。

除上述计量方法以外的金融资产，公司在每个资产负债表日评估其信用风险自初始确认后是否已经显著增加。如果信用风险自初始确认后已显著增加，公司按照整个存续期内预期信用损失的金额计量损失准备；如果信用风险自初始确认后未显著增加，公司按照该金融工具未来 12 个月内预期信用损失的金额计量损失准备。

公司利用可获得的合理且有依据的信息，包括前瞻性信息，通过比较金融工具在资产负债表日发生违约的风险与在初始确认日发生违约的风险，以确定金融工具的信用风险自初始确认后是否已显著增加。

于资产负债表日，若公司判断金融工具只具有较低的信用风险，则假定该金融工具的信用风险自初始确认后并未显著增加。

公司以单项金融工具或金融工具组合为基础评估预期信用风险和计量预期信用损失。当以金融工具组合为基础时，公司以共同风险特征为依据，将金融工具划分为不同组合。

公司在每个资产负债表日重新计量预期信用损失，由此形成的损失准备的增加或转回金额，作为减值损失或利得计入当期损益。对于以摊余成本计量的金融资产，损失准备抵减该金融资产在资产负债表中列示的账面价值；对于以公允价值计量且其变动计入其他综合收益的债权投资，公司在其他综合收益中确认其损失准备，不抵减该金融资产的账面价值。

6. 金融资产和金融负债的抵销

金融资产和金融负债在资产负债表内分别列示，不相互抵销。但同时满足下列条件的，公司以相互抵销后的净额在资产负债表内列示：(1) 公司具有抵销已确认金额的法定权利，且该种法定权利是当前可执行的；(2) 公司计划以净额结算，或同时变现该金融资产和清偿该金融负债。

不满足终止确认条件的金融资产转移，公司不对已转移的金融资产和相关负债进行抵销。

12、应收账款

(1) 按信用风险特征组合计提预期信用损失的应收款项和合同资产

组合类别	确定组合的依据	计量预期信用损失的方法
应收银行承兑汇票	票据类型	参考历史信用损失经验，结合当前状况以及对未来经济状况的预测，通过违约风险敞口和整个存续期预期信用损失率，计算预期信用损失
应收商业承兑汇票		
数字化应收账款债权凭证	账龄	参考历史信用损失经验，结合当前状况以及对未来经济状况的预测，编制应收账款账龄与预期信用损失率对照表，计算预期信用损失
应收账款——账龄组合		
合同资产——账龄组合		

其他应收款——账龄组合	账龄	参考历史信用损失经验，结合当前状况以及对未来经济状况的预测，编制其他应收款账龄与预期信用损失率对照表，计算预期信用损失
-------------	----	---

(2) 账龄组合的账龄与预期信用损失率对照表

账龄	预期信用损失率(%)				
	应收账款	合同资产	商业承兑汇票	数字化应收账款债权凭证	其他应收款
1年以内(含,下同)	5	5	5	5	5
1-2年	10	10	10	10	10
2-3年	30	30	30	30	30
3-4年	50	50	50	50	50
4年以上	100	100	100	100	100

应收账款、合同资产、其他应收款的账龄自款项实际发生的月份起算。商业承兑汇票和数字化应收账款债权凭证的账龄按照相应的应收账款持续计算账龄。

(3) 按单项计提预期信用损失的应收款项和合同资产的认定标准

对信用风险与组合信用风险显著不同的应收款项和合同资产，公司按单项计提预期信用损失。

13、合同资产

公司根据履行履约义务与客户付款之间的关系在资产负债表中列示合同资产或合同负债。公司将同一合同下的合同资产和合同负债相互抵销后以净额列示。

公司将拥有的、无条件(即，仅取决于时间流逝)向客户收取对价的权利作为应收款项列示，将已向客户转让商品而有权收取对价的权利(该权利取决于时间流逝之外的其他因素)作为合同资产列示。

14、存货

(1) 存货的分类

存货包括在日常活动中持有以备出售的产成品或商品、处在生产过程中的在产品、在生产过程或提供劳务过程中耗用的材料和物料等。

(2) 发出存货的计价方法

发出存货采用月末一次加权平均法。

(3) 存货的盘存制度

存货的盘存制度为永续盘存制。

(4) 低值易耗品和包装物的摊销方法

按照一次转销法进行摊销。

(5) 存货跌价准备的确认标准和计提方法

资产负债表日，存货采用成本与可变现净值孰低计量，按照成本高于可变现净值的差额计提存货跌价准备。直接用于出售的存货，在正常生产经营过程中以该存货的估计售价减去估计的销售费用和相关税费后的金额确定其可变现净值；需要经过加工的存货，在正常生产经营过程中以所生产的产成品的估计售价减去至完工时估计将要发生的成本、估计的销售费用和相关税费后的金额确定其可变现净值；资产负债表日，同一项存货中一部分有合同价格约定、其他部分不存在合同价格的，分别确定其可变现净值，并与其对应的成本进行比较，分别确定存货跌价准备的计提或转回的金额。

15、持有待售资产

(1) 持有待售的非流动资产或处置组的分类

公司将同时满足下列条件的非流动资产或处置组划分为持有待售类别：(1) 根据类似交易中出售此类资产或处置组的惯例，在当前状况下即可立即出售；(2) 出售极可能发生，即公司已经就出售计划作出决议且获得确定的购买承诺，预计出售将在一年内完成。

公司专为转售而取得的非流动资产或处置组，在取得日满足“预计出售将在一年内完成”的条件，且短期（通常为3个月）内很可能满足持有待售类别的其他划分条件的，在取得日将其划分为持有待售类别。

因公司无法控制的下列原因之一，导致非关联方之间的交易未能在一年内完成，且公司仍然承诺出售非流动资产或处置组的，继续将非流动资产或处置组划分为持有待售类别：(1) 买方或其他方意外设定导致出售延期的条件，公司针对这些条件已经及时采取行动，且预计能够自设定导致出售延期的条件起一年内顺利化解延期因素；(2) 因发生罕见情况，导致持有待售的非流动资产或处置组未能在一年内完成出售，公司在最初一年内已经针对这些新情况采取必要措施且重新满足了持有待售类别的划分条件。

(2) 持有待售的非流动资产或处置组的会计处理

1) 初始计量和后续计量

初始计量和在资产负债表日重新计量持有待售的非流动资产或处置组时，其账面价值高于公允价值减去出售费用后的净额的，将账面价值减记至公允价值减去出售费用后的净额，减记的金额确认为资产减值损失，计入当期损益，同时计提持有待售资产减值准备。

对于取得日划分为持有待售类别的非流动资产或处置组，在初始计量时比较假定其不划分为持有待售类别情况下的初始计量金额和公允价值减去出售费用后的净额，以两者孰低计量。除企业合并中取得的非流动资产或处置组外，由非流动资产或处置组以公允价值减去出售费用后的净额作为初始计量金额而产生的差额，计入当期损益。

对于持有待售的处置组确认的资产减值损失金额，先抵减处置组中商誉的账面价值，再根据处置组中的各项非流动资产账面价值所占比重，按比例抵减其账面价值。

持有待售的非流动资产或处置组中的非流动资产不计提折旧或摊销，持有待售的处置组中负债的利息和其他费用继续予以确认。

2) 资产减值损失转回的会计处理

后续资产负债表日持有待售的非流动资产公允价值减去出售费用后的净额增加的，以前减记的金额予以恢复，并在划分为持有待售类别后确认的资产减值损失金额内转回，转回金额计入当期损益。划分为持有待售类别前确认的资产减值损失不转回。

后续资产负债表日持有待售的处置组公允价值减去出售费用后的净额增加的，以前减记的金额予以恢复，并在划分为持有待售类别后非流动资产确认的资产减值损失金额内转回，转回金额计入当期损益。已抵减的商誉账面价值，以及非流动资产在划分为持有待售类别前确认的资产减值损失不转回。

持有待售的处置组确认的资产减值损失后续转回金额，根据处置组中除商誉外各项非流动资产账面价值所占比重，按比例增加其账面价值。

3) 不再继续划分为持有待售类别以及终止确认的会计处理

非流动资产或处置组因不再满足持有待售类别的划分条件而不再继续划分为持有待售类别或非流动资产从持有待售的处置组中移除时，按照以下两者孰低计量：1) 划分为持有待售类别前的账面价值，按照假定不划分为持有待售类别情况下本应确认的折旧、摊销或减值等进行调整后的金额；2) 可收回金额。

终止确认持有待售的非流动资产或处置组时，将尚未确认的利得或损失计入当期损益。

(3) 终止经营的确认标准

满足下列条件之一的、已经被处置或划分为持有待售类别且能够单独区分的组成部分确认为终止经营：

- 1) 该组成部分代表一项独立的主要业务或一个单独的主要经营地区；
- 2) 该组成部分是拟对一项独立的主要业务或一个单独的主要经营地区进行处置的一项相关联计划的一部分；
- 3) 该组成部分是专为转售而取得的子公司。

(4) 终止经营的列报方法

公司在利润表中分别列示持续经营损益和终止经营损益。终止经营的减值损失和转回金额等经营损益及处置损益作为终止经营损益列报。对于当期列报的终止经营，在当期财务报表中将原来作为持续经营损益列报的信息重新作为可比

期间的终止经营损益列报。终止经营不再满足持有待售类别划分条件的，在当期财务报表中将原来作为终止经营损益列报的信息重新作为可比期间的持续经营损益列报。

16、长期股权投资

1. 共同控制、重大影响的判断

按照相关约定对某项安排存在共有的控制，并且该安排的相关活动必须经过分享控制权的参与方一致同意后才能决策，认定为共同控制。对被投资单位的财务和经营政策有参与决策的权力，但并不能够控制或者与其他方一起共同控制这些政策的制定，认定为重大影响。

2. 投资成本的确定

(1) 同一控制下的企业合并形成的，合并方以支付现金、转让非现金资产、承担债务或发行权益性证券作为合并对价的，在合并日按照取得被合并方所有者权益在最终控制方合并财务报表中的账面价值的份额作为其初始投资成本。长期股权投资初始投资成本与支付的合并对价的账面价值或发行股份的面值总额之间的差额调整资本公积；资本公积不足冲减的，调整留存收益。

公司通过多次交易分步实现同一控制下企业合并形成的长期股权投资，判断是否属于“一揽子交易”。属于“一揽子交易”的，把各项交易作为一项取得控制权的交易进行会计处理。不属于“一揽子交易”的，在合并日，根据合并后应享有被合并方净资产在最终控制方合并财务报表中的账面价值的份额确定初始投资成本。合并日长期股权投资的初始投资成本，与达到合并前的长期股权投资账面价值加上合并日进一步取得股份新支付对价的账面价值之和的差额，调整资本公积；资本公积不足冲减的，调整留存收益。

(2) 非同一控制下的企业合并形成的，在购买日按照支付的合并对价的公允价值作为其初始投资成本。

公司通过多次交易分步实现非同一控制下企业合并形成的长期股权投资，区分个别财务报表和合并财务报表进行相关会计处理：

1) 在个别财务报表中，按照原持有的股权投资的账面价值加上新增投资成本之和，作为改按成本法核算的初始投资成本。

2) 在合并财务报表中，判断是否属于“一揽子交易”。属于“一揽子交易”的，把各项交易作为一项取得控制权的交易进行会计处理。不属于“一揽子交易”的，对于购买日之前持有的被购买方的股权，按照该股权在购买日的公允价值进行重新计量，公允价值与其账面价值的差额计入当期投资收益；购买日之前持有的被购买方的股权涉及权益法核算下的其他综合收益等的，与其相关的其他综合收益等转为购买日所属当期收益。但由于被投资方重新计量设定受益计划净负债或净资产变动而产生的其他综合收益除外。

(3) 除企业合并形成以外的：以支付现金取得的，按照实际支付的购买价款作为其初始投资成本；以发行权益性证券取得的，按照发行权益性证券的公允价值作为其初始投资成本；以债务重组方式取得的，按《企业会计准则第 12 号——债务重组》确定其初始投资成本；以非货币性资产交换取得的，按《企业会计准则第 7 号——非货币性资产交换》确定其初始投资成本。

3. 后续计量及损益确认方法

对被投资单位实施控制的长期股权投资采用成本法核算；对联营企业和合营企业的长期股权投资，采用权益法核算。

4. 通过多次交易分步处置对子公司投资至丧失控制权的处理方法

(1) 是否属于“一揽子交易”的判断原则

通过多次交易分步处置对子公司股权投资直至丧失控制权的，公司结合分步交易的各个步骤的交易协议条款、分别取得的处置对价、出售股权的对象、处置方式、处置时点等信息来判断分步交易是否属于“一揽子交易”。各项交易的条款、条件以及经济影响符合以下一种或多种情况，通常表明多次交易事项属于“一揽子交易”：

- 1) 这些交易是同时或者在考虑了彼此影响的情况下订立的；
- 2) 这些交易整体才能达成一项完整的商业结果；
- 3) 一项交易的发生取决于其他至少一项交易的发生；
- 4) 一项交易单独看是不经济的，但是和其他交易一并考虑时是经济的。

(2) 不属于“一揽子交易”的会计处理

1) 个别财务报表

对处置的股权，其账面价值与实际取得价款之间的差额，计入当期损益。对于剩余股权，对被投资单位仍具有重大影响或者与其他方一起实施共同控制的，转为权益法核算；不能再对被投资单位实施控制、共同控制或重大影响的，按照《企业会计准则第22号——金融工具确认和计量》的相关规定进行核算。

2) 合并财务报表

在丧失控制权之前，处置价款与处置长期股权投资相对应享有子公司自购买日或合并日开始持续计算的净资产份额之间的差额，调整资本公积（资本溢价），资本溢价不足冲减的，冲减留存收益。

丧失对原子公司控制权时，对于剩余股权，按照其在丧失控制权日的公允价值进行重新计量。处置股权取得的对价与剩余股权公允价值之和，减去按原持股比例计算应享有原有子公司自购买日或合并日开始持续计算的净资产的份额之间的差额，计入丧失控制权当期的投资收益，同时冲减商誉。与原有子公司股权投资相关的其他综合收益等，应当在丧失控制权时转为当期投资收益。

(3) 属于“一揽子交易”的会计处理

1) 个别财务报表

将各项交易作为一项处置子公司并丧失控制权的交易进行会计处理。但是，在丧失控制权之前每一次处置价款与处置投资对应的长期股权投资账面价值之间的差额，在个别财务报表中确认为其他综合收益，在丧失控制权时一并转入丧失控制权当期的损益。

2) 合并财务报表

将各项交易作为一项处置子公司并丧失控制权的交易进行会计处理。但是，在丧失控制权之前每一次处置价款与处置投资对应的享有该子公司净资产份额的差额，在合并财务报表中确认为其他综合收益，在丧失控制权时一并转入丧失控制权当期的损益。

17、投资性房地产

投资性房地产计量模式

成本法计量

折旧或摊销方法

(1) 投资性房地产包括已出租的土地使用权、持有并准备增值后转让的土地使用权和已出租的建筑物。

(2) 投资性房地产按照成本进行初始计量，采用成本模式进行后续计量，并采用与固定资产和无形资产相同的方法计提折旧或进行摊销。

18、固定资产**(1) 确认条件**

固定资产是指为生产商品、提供劳务、出租或经营管理而持有的，使用年限超过一个会计年度的有形资产。固定资产在同时满足经济利益很可能流入、成本能够可靠计量时予以确认。

(2) 折旧方法

类别	折旧方法	折旧年限（年）	残值率（%）	年折旧率（%）
境外土地所有权	不计提折旧			
房屋及建筑物	年限平均法	20	5	4.75
通用设备	年限平均法	3-5	5	19.00-31.67
专用设备	年限平均法	5-8	5	11.88-19.00

运输工具	年限平均法	4-5	5	19.00-23.75
------	-------	-----	---	-------------

19、在建工程

(1) 在建工程同时满足经济利益很可能流入、成本能够可靠计量则予以确认。在建工程按建造该项资产达到预定可使用状态前所发生的实际成本计量。

(2) 在建工程达到预定可使用状态时，按工程实际成本转入固定资产。已达到预定可使用状态但尚未办理竣工决算的，先按估计价值转入固定资产，待办理竣工决算后再按实际成本调整原暂估价值，但不再调整原已计提的折旧。

类别	在建工程结转为固定资产的标准和时点
房屋建筑物	主体建设工程及配套工程已实质完工、达到预定设计要求并经验收
机器设备	安装调试后达到设计要求或合同规定的标准

20、借款费用

(1) 借款费用资本化的确认原则

公司发生的借款费用，可直接归属于符合资本化条件的资产的购建或者生产的，予以资本化，计入相关资产成本；其他借款费用，在发生时确认为费用，计入当期损益。

(2) 借款费用资本化期间

1) 当借款费用同时满足下列条件时，开始资本化：1) 资产支出已经发生；2) 借款费用已经发生；3) 为使资产达到预定可使用或可销售状态所必要的购建或者生产活动已经开始。

2) 若符合资本化条件的资产在购建或者生产过程中发生非正常中断，并且中断时间连续超过 3 个月，暂停借款费用的资本化；中断期间发生的借款费用确认为当期费用，直至资产的购建或者生产活动重新开始。

3) 当所购建或者生产符合资本化条件的资产达到预定可使用或可销售状态时，借款费用停止资本化。

(3) 借款费用资本化率以及资本化金额

为购建或者生产符合资本化条件的资产而借入专门借款的，以专门借款当期实际发生的利息费用（包括按照实际利率法确定的折价或溢价的摊销），减去将尚未动用的借款资金存入银行取得的利息收入或进行暂时性投资取得的投资收益后的金额，确定应予资本化的利息金额；为购建或者生产符合资本化条件的资产占用了一般借款的，根据累计资产支出超过专门借款的资产支出加权平均数乘以占用一般借款的资本化率，计算确定一般借款应予资本化的利息金额。

21、无形资产

(1) 使用寿命及其确定依据、估计情况、摊销方法或复核程序

1) 无形资产包括土地使用权、专利权及非专利技术等，按成本进行初始计量。

2) 使用寿命有限的无形资产，在使用寿命内按照与该项无形资产有关的经济利益的预期实现方式系统合理地摊销，无法可靠确定预期实现方式的，采用直线法摊销。具体如下：

项目	使用寿命及其确定依据	摊销方法
土地使用权	按产权登记期限确定使用寿命为 50 年	直线法
商标使用权	按预期受益期限确定使用寿命为 10 年	直线法
专利权	按预期受益期限确定使用寿命为 8 年	直线法
软件	按预期受益期限确定使用寿命为 5 年	直线法
排污权	根据权利受益期进行摊销	直线法

(2) 研发支出的归集范围及相关会计处理方法

研发支出的归集范围

(1) 人员人工费用

人员人工费用包括公司研发人员的工资薪金、基本养老保险费、基本医疗保险费、失业保险费、工伤保险费、生育保险费用和住房公积金，以及外聘研发人员的劳务费用。

研发人员同时服务于多个研究开发项目的，人工费用的确认依据公司管理部门提供的各研究开发项目研发人员的工时记录，在不同研究开发项目间接比例分配。

直接从事研发活动的人员、外聘研发人员同时从事非研发活动的，公司根据研发人员在不同岗位的工时记录，将其实际发生的人员人工费用，按实际工时占比等合理方法在研发费用和生产经营费用间分配。

(2)直接投入费用

直接投入费用是指公司为实施研究开发活动而实际发生的相关支出。包括：1) 直接消耗的材料、燃料和动力费用；2) 用于中间试验和产品试制的模具、工艺装备开发及制造费，不构成固定资产的样品、样机及一般测试手段购置费，试制产品的检验费；3) 用于研究开发活动的仪器、设备的运行维护、调整、检验、检测、维修等费用。

(3)折旧费用与长期待摊费用

折旧费用是指用于研究开发活动的仪器、设备和在用建筑物的折旧费。

用于研发活动的仪器、设备及在用建筑物，同时又用于非研发活动的，对该类仪器、设备、在用建筑物使用情况做必要记录，并将其实际发生的折旧费按实际工时和使用面积等因素，采用合理方法在研发费用和生产经营费用间分配。

长期待摊费用是指研发设施的改建、改装、装修和修理过程中发生的长期待摊费用，按实际支出进行归集，在规定的期限内分期平均摊销。

(4)无形资产摊销费用

无形资产摊销费用是指用于研究开发活动的软件、知识产权、非专利技术（专有技术、许可证、设计和计算方法等）的摊销费用。

(5)设计费用

设计费用是指为新产品和新工艺进行构思、开发和制造，进行工序、技术规范、规程制定、操作特性方面的设计等发生的费用，包括为获得创新性、创意性、突破性产品进行的创意设计活动发生的相关费用。

(6)装备调试费用与试验费用

装备调试费用是指工装准备过程中研究开发活动所发生的费用，包括研制特殊、专用的生产机器，改变生产和质量控制程序，或制定新方法及标准等活动所发生的费用。

为大规模批量化和商业化生产所进行的常规性工装准备和工业工程发生的费用不计入归集范围。

试验费用包括新药研制的临床试验费、勘探开发技术的现场试验费、田间试验费等。

(7)委托外部研究开发费用

委托外部研究开发费用是指公司委托境内外其他机构或个人进行研究开发活动所发生的费用（研究开发活动成果为公司所拥有，且与公司的主要经营业务紧密相关）。

(8)其他费用

其他费用是指上述费用之外与研究开发活动直接相关的其他费用，包括技术图书资料费、资料翻译费、专家咨询费、高新科技研发保险费，研发成果的检索、论证、评审、鉴定、验收费用，知识产权的申请费、注册费、代理费，会议费、差旅费、通讯费等。

会计处理方法

内部研究开发项目研究阶段的支出，于发生时计入当期损益。内部研究开发项目开发阶段的支出，同时满足下列条件的，确认为无形资产：(1) 完成该无形资产以使其能够使用或出售在技术上具有可行性；(2) 具有完成该无形资产并使用或出售的意图；(3) 无形资产产生经济利益的方式，包括能够证明运用该无形资产生产的产品存在市场或无形资产自身存在市场，无形资产将在内部使用的，能证明其有用性；(4) 有足够的技术、财务资源和其他资源支持，以完成该无形资产的开发，并有能力使用或出售该无形资产；(5) 归属于该无形资产开发阶段的支出能够可靠地计量。

22、长期资产减值

对长期股权投资、采用成本模式计量的投资性房地产、固定资产、在建工程、使用权资产、使用寿命有限的无形资产等长期资产，在资产负债表日有迹象表明发生减值的，估计其可收回金额。对因企业合并所形成的商誉和使用寿命不

确定的无形资产，无论是否存在减值迹象，每年都进行减值测试。商誉结合与其相关的资产组或者资产组组合进行减值测试。

若上述长期资产的可收回金额低于其账面价值的，按其差额确认资产减值准备并计入当期损益。

23、长期待摊费用

长期待摊费用核算已经支出，摊销期限在1年以上（不含1年）的各项费用。长期待摊费用按实际发生额入账，在受益期或规定的期限内分期平均摊销。如果长期待摊的费用项目不能使以后会计期间受益则将尚未摊销的该项目的摊余价值全部转入当期损益。

24、合同负债

公司根据履行履约义务与客户付款之间的关系在资产负债表中列示合同资产或合同负债。公司将同一合同下的合同资产和合同负债相互抵销后以净额列示。

公司将已收或应收客户对价而应向客户转让商品的义务作为合同负债列示。

25、职工薪酬

（1）短期薪酬的会计处理方法

在职工为公司提供服务的会计期间，将实际发生的短期薪酬确认为负债，并计入当期损益或相关资产成本。

（2）离职后福利的会计处理方法

离职后福利分为设定提存计划和设定受益计划。

（1）在职工为公司提供服务的会计期间，根据设定提存计划计算的应缴存金额确认为负债，并计入当期损益或相关资产成本。

（2）对设定受益计划的会计处理通常包括下列步骤：

1) 根据预期累计福利单位法，采用无偏且相互一致的精算假设对有关人口统计变量和财务变量等作出估计，计量设定受益计划所产生的义务，并确定相关义务的所属期间。同时，对设定受益计划所产生的义务予以折现，以确定设定受益计划义务的现值和当期服务成本；

2) 设定受益计划存在资产的，将设定受益计划义务现值减去设定受益计划资产公允价值所形成的赤字或盈余确认为一项设定受益计划净负债或净资产。设定受益计划存在盈余的，以设定受益计划的盈余和资产上限两项的孰低者计量设定受益计划净资产；

3) 期末，将设定受益计划产生的职工薪酬成本确认为服务成本、设定受益计划净负债或净资产的利息净额以及重新计量设定受益计划净负债或净资产所产生的变动等三部分，其中服务成本和设定受益计划净负债或净资产的利息净额计入当期损益或相关资产成本，重新计量设定受益计划净负债或净资产所产生的变动计入其他综合收益，并且在后续会计期间不允许转回至损益，但可以在权益范围内转移这些在其他综合收益确认的金额。

（3）辞退福利的会计处理方法

向职工提供的辞退福利，在下列两者孰早日确认辞退福利产生的职工薪酬负债，并计入当期损益：（1）公司不能单方面撤回因解除劳动关系计划或裁减建议所提供的辞退福利时；（2）公司确认与涉及支付辞退福利的重组相关的成本或费用时。

(4) 其他长期职工福利的会计处理方法

向职工提供的其他长期福利，符合设定提存计划条件的，按照设定提存计划的有关规定进行会计处理；除此之外的其他长期福利，按照设定受益计划的有关规定进行会计处理，为简化相关会计处理，将其产生的职工薪酬成本确认为服务成本、其他长期职工福利净负债或净资产的利息净额以及重新计量其他长期职工福利净负债或净资产所产生的变动等组成项目的总净额计入当期损益或相关资产成本。

26、预计负债

(1)因对外提供担保、诉讼事项、产品质量保证、亏损合同等或有事项形成的义务成为公司承担的现时义务，履行该义务很可能导致经济利益流出公司，且该义务的金额能够可靠地计量时，公司将该项义务确认为预计负债。

(2)公司按照履行相关现时义务所需支出的最佳估计数对预计负债进行初始计量，并在资产负债表日对预计负债的账面价值进行复核。

27、股份支付

(1) 股份支付的种类

包括以权益结算的股份支付和以现金结算的股份支付。

(2) 实施、修改、终止股份支付计划的相关会计处理

1) 以权益结算的股份支付

授予后立即可行权的换取职工服务的以权益结算的股份支付，在授予日按照权益工具的公允价值计入相关成本或费用，相应调整资本公积。完成等待期内的服务或达到规定业绩条件才可行权的换取职工服务的以权益结算的股份支付，在等待期内的每个资产负债表日，以对可行权权益工具数量的最佳估计为基础，按权益工具授予日的公允价值，将当期取得的服务计入相关成本或费用，相应调整资本公积。

换取其他方服务的权益结算的股份支付，如果其他方服务的公允价值能够可靠计量的，按照其他方服务在取得日的公允价值计量；如果其他方服务的公允价值不能可靠计量，但权益工具的公允价值能够可靠计量的，按照权益工具在服务取得日的公允价值计量，计入相关成本或费用，相应增加所有者权益。

2) 以现金结算的股份支付

授予后立即可行权的换取职工服务的以现金结算的股份支付，在授予日按公司承担负债的公允价值计入相关成本或费用，相应增加负债。完成等待期内的服务或达到规定业绩条件才可行权的换取职工服务的以现金结算的股份支付，在等待期内的每个资产负债表日，以对可行权情况的最佳估计为基础，按公司承担负债的公允价值，将当期取得的服务计入相关成本或费用和相应的负债。

3) 修改、终止股份支付计划

如果修改增加了所授予的权益工具的公允价值，公司按照权益工具公允价值的增加相应地确认取得服务的增加；如果修改增加了所授予的权益工具的数量，公司将增加的权益工具的公允价值相应地确认为取得服务的增加；如果公司按照有利于职工的方式修改可行权条件，公司在处理可行权条件时，考虑修改后的可行权条件。

如果修改减少了授予的权益工具的公允价值，公司继续以权益工具在授予日的公允价值为基础，确认取得服务的金额，而不考虑权益工具公允价值的减少；如果修改减少了授予的权益工具的数量，公司将减少部分作为已授予的权益工具的取消来进行处理；如果以不利于职工的方式修改了可行权条件，在处理可行权条件时，不考虑修改后的可行权条件。

如果公司在等待期内取消了所授予的权益工具或结算了所授予的权益工具（因未满足可行权条件而被取消的除外），则将取消或结算作为加速可行权处理，立即确认原本在剩余等待期内确认的金额。

28、收入

按照业务类型披露收入确认和计量所采用的会计政策

(1) 收入确认原则

于合同开始日，公司对合同进行评估，识别合同所包含的各单项履约义务，并确定各单项履约义务是在某一时段内履行，还是在某一时点履行。

满足下列条件之一时，属于在某一时段内履行履约义务，否则，属于在某一时点履行履约义务：(1) 客户在公司履约的同时即取得并消耗公司履约所带来的经济利益；(2) 客户能够控制公司履约过程中在建商品；(3) 公司履约过程中所产出的商品具有不可替代用途，且公司在整个合同期间内有权就累计至今已完成的履约部分收取款项。

对于在某一时段内履行的履约义务，公司在该段时间内按照履约进度确认收入。履约进度不能合理确定时，已经发生的成本预计能够得到补偿的，按照已经发生的成本金额确认收入，直到履约进度能够合理确定为止。对于在某一时点履行的履约义务，在客户取得相关商品或服务控制权时点确认收入。在判断客户是否已取得商品控制权时，公司考虑下列迹象：(1) 公司就该商品享有现时收款权利，即客户就该商品负有现时付款义务；(2) 公司已将该商品的法定所有权转移给客户，即客户已拥有该商品的法定所有权；(3) 公司已将该商品实物转移给客户，即客户已实物占有该商品；(4) 公司已将该商品所有权上的主要风险和报酬转移给客户，即客户已取得该商品所有权上的主要风险和报酬；(5) 客户已接受该商品；(6) 其他表明客户已取得商品控制权的迹象。

(2) 收入计量原则

1) 公司按照分摊至各单项履约义务的交易价格计量收入。交易价格是公司因向客户转让商品或服务而预期有权收取的对价金额，不包括代第三方收取的款项以及预期将退还给客户的款项。

2) 合同中存在可变对价的，公司按照期望值或最可能发生金额确定可变对价的最佳估计数，但包含可变对价的交易价格，不超过在相关不确定性消除时累计已确认收入极可能不会发生重大转回的金额。

3) 合同中存在重大融资成分的，公司按照假定客户在取得商品或服务控制权时即以现金支付的应付金额确定交易价格。该交易价格与合同对价之间的差额，在合同期间内采用实际利率法摊销。合同开始日，公司预计客户取得商品或服务控制权与客户支付价款间隔不超过一年的，不考虑合同中存在的重大融资成分。

4) 合同中包含两项或多项履约义务的，公司于合同开始日，按照各单项履约义务所承诺商品的单独售价的相对比例，将交易价格分摊至各单项履约义务。

(3) 收入确认的具体方法

公司主要销售设备及其服务、材料等产品，属于在某一时点履行的履约义务。公司收入确认方法如下：

1) 设备及其服务

对于需承担安装调试或指导安装调试合同义务的设备及其服务销售收入，于现场安装调试验收合格后予以确认，具体以用户签署现场安装调试完成单为准；对于无需承担安装调试或指导安装调试合同义务的设备及其服务销售收入，于发货签收后予以确认。

2) 材料或其他

根据供货合同约定，公司按照客户要求发货，根据与客户核对一致的对账单或经客户验收确认后的签收单等单据确认销售收入。

29、合同成本

公司为取得合同发生的增量成本预期能够收回的，作为合同取得成本确认为一项资产。如果合同取得成本的摊销期限不超过一年，在发生时直接计入当期损益。

公司为履行合同发生的成本，不适用存货、固定资产或无形资产等相关准则的规范范围且同时满足下列条件的，作为合同履约成本确认为一项资产：

(1) 该成本与一份当前或预期取得的合同直接相关，包括直接人工、直接材料、制造费用（或类似费用）、明确由客户承担的成本以及仅因该合同而发生的其他成本；

(2) 该成本增加了公司未来用于履行履约义务的资源；

(3) 该成本预期能够收回。

公司对于与合同成本有关的资产采用与该资产相关的商品或服务收入确认相同的基础进行摊销，计入当期损益。

如果与合同成本有关的资产的账面价值高于因转让与该资产相关的商品或服务预期能够取得的剩余对价减去估计将要发生的成本，公司对超出部分计提减值准备，并确认为资产减值损失。以前期间减值的因素之后发生变化，使得转让该资产相关的商品或服务预期能够取得的剩余对价减去估计将要发生的成本高于该资产账面价值的，转回原已计提的资产减值准备，并计入当期损益，但转回后的资产账面价值不超过假定不计提减值准备情况下该资产在转回日的账面价值。

30、政府补助

(1) 政府补助在同时满足下列条件时予以确认：(1) 公司能够满足政府补助所附的条件；(2) 公司能够收到政府补助。政府补助为货币性资产的，按照收到或应收的金额计量。政府补助为非货币性资产的，按照公允价值计量；公允价值不能可靠取得的，按照名义金额计量。

(2) 与资产相关的政府补助判断依据及会计处理方法

政府文件规定用于购建或以其他方式形成长期资产的政府补助划分为与资产相关的政府补助。政府文件不明确的，以取得该补助必须具备的基本条件为基础进行判断，以购建或以其他方式形成长期资产为基本条件的作为与资产相关的政府补助。与资产相关的政府补助，冲减相关资产的账面价值或确认为递延收益。与资产相关的政府补助确认为递延收益的，在相关资产使用寿命内按照合理、系统的方法分期计入损益。按照名义金额计量的政府补助，直接计入当期损益。相关资产在使用寿命结束前被出售、转让、报废或发生毁损的，将尚未分配的相关递延收益余额转入资产处置当期的损益。

(3) 与收益相关的政府补助判断依据及会计处理方法

除与资产相关的政府补助之外的政府补助划分为与收益相关的政府补助。对于同时包含与资产相关部分和与收益相关部分的政府补助，难以区分与资产相关或与收益相关的，整体归类为与收益相关的政府补助。与收益相关的政府补助，用于补偿以后期间的相关成本费用或损失的，确认为递延收益，在确认相关成本费用或损失的期间，计入当期损益或冲减相关成本；用于补偿已发生的相关成本费用或损失的，直接计入当期损益或冲减相关成本。

(4) 与公司日常经营活动相关的政府补助，按照经济业务实质，计入其他收益或冲减相关成本费用。与公司日常活动无关的政府补助，计入营业外收支。

(5) 政策性优惠贷款贴息的会计处理方法

1) 财政将贴息资金拨付给贷款银行，由贷款银行以政策性优惠利率向公司提供贷款的，以实际收到的借款金额作为借款的入账价值，按照借款本金和该政策性优惠利率计算相关借款费用。

2) 财政将贴息资金直接拨付给公司的，将对应的贴息冲减相关借款费用。

31、递延所得税资产/递延所得税负债

(1) 根据资产、负债的账面价值与其计税基础之间的差额（未作为资产和负债确认的项目按照税法规定可以确定其计税基础的，该计税基础与其账面数之间的差额），按照预期收回该资产或清偿该负债期间的适用税率计算确认递延所得税资产或递延所得税负债。

(2) 确认递延所得税资产以很可能取得用来抵扣可抵扣暂时性差异的应纳税所得额为限。资产负债表日，有确凿证据表明未来期间很可能获得足够的应纳税所得额用来抵扣可抵扣暂时性差异的，确认以前会计期间未确认的递延所得税资产。

(3) 资产负债表日，对递延所得税资产的账面价值进行复核，如果未来期间很可能无法获得足够的应纳税所得额用以抵扣递延所得税资产的利益，则减记递延所得税资产的账面价值。在很可能获得足够的应纳税所得额时，转回减记的金额。

(4) 公司当期所得税和递延所得税作为所得税费用或收益计入当期损益，但不包括下列情况产生的所得税：1) 企业合并；2) 直接在所有者权益中确认的交易或者事项。

(5)同时满足下列条件时,公司将递延所得税资产及递延所得税负债以抵销后的净额列示:1)拥有以净额结算当期所得税资产及当期所得税负债的法定权利;2)递延所得税资产和递延所得税负债是与同一税收征管部门对同一纳税主体征收的所得税相关或者对不同的纳税主体相关,但在未来每一具有重要性的递延所得税资产和递延所得税负债转回的期间内,涉及的纳税主体意图以净额结算当期所得税资产及当期所得税负债或是同时取得资产、清偿债务。

32、租赁

(1) 作为承租方租赁的会计处理方法

在租赁期开始日,公司将租赁期不超过12个月,且不包含购买选择权的租赁认定为短期租赁;将单项租赁资产为全新资产时价值较低的租赁认定为低价值资产租赁。公司转租或预期转租租赁资产的,原租赁不认定为低价值资产租赁。

对于所有短期租赁和低价值资产租赁,公司在租赁期内各个期间按照直线法将租赁付款额计入相关资产成本或当期损益。

除上述采用简化处理的短期租赁和低价值资产租赁外,在租赁期开始日,公司对租赁确认使用权资产和租赁负债。

1)使用权资产

使用权资产按照成本进行初始计量,该成本包括:1)租赁负债的初始计量金额;2)在租赁期开始日或之前支付的租赁付款额,存在租赁激励的,扣除已享受的租赁激励相关金额;3)承租人发生的初始直接费用;4)承租人为拆卸及移除租赁资产、复原租赁资产所在场地或将租赁资产恢复至租赁条款约定状态预计将发生的成本。

公司按照直线法对使用权资产计提折旧。能够合理确定租赁期届满时取得租赁资产所有权的,公司在租赁资产剩余使用寿命内计提折旧。无法合理确定租赁期届满时能够取得租赁资产所有权的,公司在租赁期与租赁资产剩余使用寿命两者孰短的期间内计提折旧。

2)租赁负债

在租赁期开始日,公司将尚未支付的租赁付款额的现值确认为租赁负债。计算租赁付款额现值时采用租赁内含利率作为折现率,无法确定租赁内含利率的,采用公司增量借款利率作为折现率。租赁付款额与其现值之间的差额作为未确认融资费用,在租赁期各个期间内按照确认租赁付款额现值的折现率确认利息费用,并计入当期损益。未纳入租赁负债计量的可变租赁付款额于实际发生时计入当期损益。

租赁期开始日后,当实质固定付款额发生变动、担保余值预计的应付金额发生变化、用于确定租赁付款额的指数或比率发生变动、购买选择权、续租选择权或终止选择权的评估结果或实际行权情况发生变化时,公司按照变动后的租赁付款额的现值重新计量租赁负债,并相应调整使用权资产的账面价值,如使用权资产账面价值已调减至零,但租赁负债仍需进一步调减的,将剩余金额计入当期损益。

(2) 作为出租方租赁的会计处理方法

在租赁开始日,公司将实质上转移了与租赁资产所有权有关的几乎全部风险和报酬的租赁划分为融资租赁,除此之外的均为经营租赁。

1)经营租赁

公司在租赁期内各个期间按照直线法将租赁收款额确认为租金收入,发生的初始直接费用予以资本化并按照与租金收入确认相同的基础进行分摊,分期计入当期损益。公司取得的与经营租赁有关的未计入租赁收款额的可变租赁付款额在实际发生时计入当期损益。

2)融资租赁

在租赁期开始日,公司按照租赁投资净额(未担保余值和租赁期开始日尚未收到的租赁收款额按照租赁内含利率折现的现值之和)确认应收融资租赁款,并终止确认融资租赁资产。在租赁期的各个期间,公司按照租赁内含利率计算并确认利息收入。

公司取得的未纳入租赁投资净额计量的可变租赁付款额在实际发生时计入当期损益。

(3) 售后租回

1) 公司作为承租人

公司按照《企业会计准则第 14 号——收入》的规定，评估确定售后租回交易中的资产转让是否属于销售。

售后租回交易中的资产转让属于销售的，公司按原资产账面价值中与租回获得的使用权有关的部分，计量售后租回所形成的使用权资产，并仅就转让至出租人的权利确认相关利得或损失。

售后租回交易中的资产转让不属于销售的，公司继续确认被转让资产，同时确认一项与转让收入等额的金融负债，并按照《企业会计准则第 22 号——金融工具确认和计量》对该金融负债进行会计处理。

2) 公司作为出租人

公司按照《企业会计准则第 14 号——收入》的规定，评估确定售后租回交易中的资产转让是否属于销售。

售后租回交易中的资产转让属于销售的，公司根据其他适用的企业会计准则对资产购买进行会计处理，并根据《企业会计准则第 21 号——租赁》对资产出租进行会计处理。

售后租回交易中的资产转让不属于销售的，公司不确认被转让资产，但确认一项与转让收入等额的金融资产，并按照《企业会计准则第 22 号——金融工具确认和计量》对该金融资产进行会计处理。

33、分部报告

公司以内部组织结构、管理要求、内部报告制度等为依据确定经营分部。公司的经营分部是指同时满足下列条件的组成部分：

- (1) 该组成部分能够在日常活动中产生收入、发生费用；
- (2) 管理层能够定期评价该组成部分的经营成果，以决定向其配置资源、评价其业绩；
- (3) 能够通过分析取得该组成部分的财务状况、经营成果和现金流量等有关会计信息。

34、其他重要的会计政策和会计估计

1. 与回购公司股份相关的会计处理方法

因减少注册资本或奖励职工等原因收购本公司股份的，按实际支付的金额作为库存股处理，同时进行备查登记。如果将回购的股份注销，则将按注销股票面值和注销股数计算的股票面值总额与实际回购所支付的金额之间的差额冲减资本公积，资本公积不足冲减的，冲减留存收益；如果将回购的股份奖励给本公司职工属于以权益结算的股份支付，于职工行权购买本公司股份收到价款时，转销交付职工的库存股成本和等待期内资本公积（其他资本公积）累计金额，同时，按照其差额调整资本公积（股本溢价）。

2. 债务重组损益确认时点和会计处理方法

1) 债权人

①以资产清偿债务或者将债务转为权益工具方式进行债务重组的，债权人在相关资产符合其定义和确认条件以及债权符合终止确认条件时确认债务重组损益。债权人受让包括现金在内的单项或多项金融资产的，金融资产初始确认时以公允价值计量，金融资产确认金额与债权终止确认日账面价值之间的差额计入投资收益。债权人受让金融资产以外的资产的，放弃债权的公允价值与账面价值之间的差额计入投资收益。

②采用以修改其他条款方式进行债务重组的，如果修改其他条款导致全部债权终止确认，债权人在债权符合终止确认条件时确认债务重组损益。债权人按照修改后的条款以公允价值初始计量重组债权，重组债权的确认金额与债权终止确认日账面价值之间的差额计入投资收益。如果修改其他条款未导致债权终止确认，债权人根据其分类，继续以摊余成本、以公允价值计量且其变动计入其他综合收益，或者以公允价值计量且其变动计入当期损益进行后续计量。对于以摊余成本计量的债权，债权人根据重新议定合同的现金流量变化情况，重新计算该重组债权的账面余额，并将相关利得或损失计入投资收益。

③采用组合方式进行债务重组的，债权人在相关资产符合其定义和确认条件以及债权符合终止确认条件时确认债务重组损益。放弃债权的公允价值与账面价值之间的差额计入投资收益。

2) 债务人

①以资产清偿债务方式进行债务重组的，债务人在相关资产和所清偿债务符合终止确认条件时确认债务重组损益。以单项或多项金融资产清偿债务的，所清偿债务的账面价值与偿债金融资产账面价值的差额计入投资收益；以单项或多项非金融资产清偿债务的或者以包括金融资产和非金融资产在内的多项资产清偿债务的，所清偿债务账面价值与转让资产账面价值之间的差额计入其他收益——债务重组收益。

②将债务转为权益工具方式进行债务重组的，债务人在所清偿债务符合终止确认条件时确认债务重组损益。权益工具在初始确认时按照公允价值计量，权益工具的公允价值不能可靠计量的，按照所清偿债务的公允价值计量。所清偿债务账面价值与权益工具确认金额之间的差额计入投资收益。

③采用修改其他条款方式进行债务重组的，如果修改其他条款导致债务终止确认，债务人在所清偿债务符合终止确认条件时确认债务重组损益。重组债务按照公允价值计量，终止确认的债务账面价值与重组债务确认金额之间的差额计入投资收益。如果修改其他条款未导致债务终止确认，或者仅导致部分债务终止确认，对于未终止确认的部分债务，债务人根据其分类，继续以摊余成本、以公允价值计量且其变动计入当期损益或其他适当方法进行后续计量。对于以摊余成本计量的债务，债务人根据重新议定合同的现金流量变化情况，重新计算该重组债务的账面价值，并将相关利得或损失计入投资收益。

④以组合方式进行债务重组的，债务人在相关资产和所清偿债务符合终止确认条件时确认债务重组损益。所清偿债务的账面价值与转让资产的账面价值以及权益工具和重组债务的确认金额之和的差额计入其他收益——债务重组收益或投资收益(仅涉及金融工具时)。

35、重要会计政策和会计估计变更

(1) 重要会计政策变更

适用 不适用

(2) 重要会计估计变更

适用 不适用

(3) 2025 年起首次执行新会计准则调整首次执行当年年初财务报表相关项目情况

适用 不适用

六、税项

1、主要税种及税率

税种	计税依据	税率
增值税	以按税法规定计算的销售货物和应税劳务收入为基础计算销项税额，扣除当期允许抵扣的进项税额后，差额部分为应交增值税	13%、9%、6%
消费税	应纳税销售额（量）	5%
城市维护建设税	实际缴纳的流转税税额	7%
企业所得税	应纳税所得额	10%、15%、20%、25%等
房产税	从价计征的，按房产原值一次减除 30 % 后余值的 1.2% 计缴；从租计征的，按租金收入的 12% 计缴	1.2%、12%
教育费附加	实际缴纳的流转税税额	3%
地方教育附加	实际缴纳的流转税税额	2%

存在不同企业所得税税率纳税主体的，披露情况说明

纳税主体名称	所得税税率
本公司	15%
杭州慧翔电液技术开发有限公司（以下简称慧翔电液）	15%
浙江晶鸿精密机械制造有限公司（以下简称晶鸿精密）	15%
浙江晶信绿钻科技有限公司（以下简称晶信绿钻）	15%
浙江晶瑞电子材料有限公司（以下简称晶瑞电子）	15%
杭州中为光电技术有限公司（以下简称中为光电）	15%
内蒙古晶环电子材料有限公司（以下简称晶环电子）	15%
浙江晶创自动化设备有限公司（以下简称晶创自动化）	15%
浙江美晶新材料股份有限公司（以下简称美晶新材料）	15%
晶盛机电日本株式会社（以下简称晶盛日本）	15%、23.2%[注 1]
普莱美特株式会社（以下简称普莱美特）	15%、23.2%[注 1]
株式会社セミコンクリエイト	15%、23.2%[注 1]
浙江求是半导体设备有限公司（以下简称求是半导体）	软件企业两免三减半
宁夏鑫晶盛电子材料有限公司（以下简称宁夏鑫晶盛）	15%
宁夏鑫晶新材料科技有限公司（以下简称宁夏鑫晶）	15%
宁夏晶创智能装备有限公司（以下简称宁夏晶创）	15%
宁夏晶环新材料科技有限公司（以下简称宁夏晶环）	15%
宁夏创盛新材料科技有限公司（以下简称创盛新材料）	15%
宁夏晶钰新材料科技有限公司（以下简称宁夏晶钰）	15%
宁夏晶环新能源有限公司（以下简称晶环新能源）	15%
宁夏旭晶新材料科技有限公司（以下简称宁夏旭晶）	15%
绍兴上虞晶研半导体材料有限公司（以下简称晶研半导体）	25%
浙江科盛智能装备有限公司（以下简称浙江科盛）	25%
绍兴普莱美特真空部件有限公司（以下简称绍兴普莱美特）	25%
杭州汉创智能装备有限公司（以下简称汉创智能）	25%
浙江求是创芯半导体设备有限公司（以下简称求是创芯）	25%
浙江晶盛星河软件有限公司（以下简称晶盛星河）	25%
浙江晶钰新材料有限公司（以下简称晶钰新材料）	15%
浙江晶诚新材料有限公司（以下简称晶诚新材料）	25%
浙江晶盛创芯半导体设备有限公司（以下简称晶盛创芯）	15%
浙江晶盛光子科技有限公司（以下简称晶盛光子）	25%
内蒙古盛欧机电工程有限公司（以下简称盛欧机电）	25%
JSTN PTE.LTD.	17%
MJTEK (SINGAPORE) PTE. LTD.	17%
JSTN (MALAYSIA) SDN.BHD.	24%
MJTEK (MALAYSIA) SDN. BHD.	24%
SUPERSIC (MALAYSIA) SDN.BHD.	24%
晶创国际有限公司（以下简称晶创国际）	8.25%、16.5%[注 2]
MJTEK HOLDING CO., LIMITED	8.25%、16.5%[注 2]
MJTEK TRADING CO., LIMITED	8.25%、16.5%[注 2]
超瑞控股有限公司	8.25%、16.5%[注 2]
JSG Solutions Belgium B.V.	20%、25%[注 3]

[注 1]子公司晶盛日本、普莱美特和株式会社セミコンクリエイト系在日本注册的公司，日本政府规定年所得金额 800 万日元以下按 15%的税率计税，超过 800 万日元以上的所得金额按 23.2%的税率计税

[注 2]子公司晶创国际有限公司、MJTEK HOLDING CO., LIMITED、MJTEK TRADING CO., LIMITED 和超瑞控股有限公司系在香港注册的公司，香港所得税实行两级制即规定 200 万港币以下的利得按 8.25%交税，200 万港币以上的利得按 16.5%交税

[注 3]子公司 JSG Solutions Belgium B.V.系在比利时注册的公司，比利时企业所得税率为 25%，利润低于 10 万欧元的且符合一定条件的公司可适用 20%的企业所得税率。

2、税收优惠

1. 增值税

出口货物实行“免、抵、退”税政策，退税率为 13%。

根据《关于鼓励软件产业和集成电路产业发展有关税收政策问题的通知》（财税〔2000〕25 号）以及《进一步鼓励软件产业和集成电路产业发展若干政策的通知》（国发〔2011〕4 号）的规定，本公司及子公司中为光电、求是半导体、慧翔电液、求是创芯和晶盛创芯经认定的软件产品的增值税实际税负超过 3%的部分享受即征即退政策。

2. 企业所得税

(1) 高新技术企业税收优惠

公司名称	证书编号	高新优惠期限
本公司	GR202433011387	2024 年 1 月 1 日-2026 年 12 月 31 日
慧翔电液	GR202433003413	2024 年 1 月 1 日-2026 年 12 月 31 日
晶钰新材料	GR202433004141	2024 年 1 月 1 日-2026 年 12 月 31 日
晶鸿精密	GR202333001027	2023 年 1 月 1 日-2025 年 12 月 31 日
晶信绿钻	GR202333006672	2023 年 1 月 1 日-2025 年 12 月 31 日
晶瑞电子	GR202433007460	2024 年 1 月 1 日-2026 年 12 月 31 日
中为光电	GR202333010491	2023 年 1 月 1 日-2025 年 12 月 31 日
晶环电子	GR202315000576	2023 年 1 月 1 日-2025 年 12 月 31 日
晶创自动化	GR202333007721	2023 年 1 月 1 日-2025 年 12 月 31 日
美晶新材料	GR202533002346	2025 年 1 月 1 日-2027 年 12 月 31 日
晶盛创芯	GR202533006369	2025 年 1 月 1 日-2027 年 12 月 31 日

(2) 软件企业税收优惠

公司名称	证书编号	优惠期限
求是半导体	浙 RQ-2021-0119	2022-2023 年免税，2024-2026 年减半征收，本年享受所得税减半

(3) 西部大开发税收优惠及自治区税收优惠

公司名称	注册地	西部大开发税收优惠	自治区税收优惠
宁夏鑫晶盛	宁夏银川	对从事符合西部大开发税收优惠政策条件的新办企业，减按 15% 的税率征收企业所得税	享受西部大开发税收优惠政策条件外，自取得第一笔生产经营所得税年度起计算优惠期，实行企业所得税地方分享部分“三免三减半”。自治区税收优惠文件自 2025 年 11 月起废止，2025 年 12 月起上述公司不再享受企业所得税地方分享部分“三免三减半”优惠政策
宁夏鑫晶	宁夏银川		
宁夏晶创	宁夏银川		
宁夏晶环	宁夏银川		
创盛新材料	宁夏银川		
宁夏晶钰	宁夏银川		
晶环新能源	宁夏银川		
宁夏旭晶	宁夏银川		

七、合并财务报表项目注释

1、货币资金

单位：元

项目	期末余额	期初余额
库存现金	85,209.21	80,164.78
银行存款	2,049,158,468.28	2,477,012,751.37
其他货币资金	280,711,971.73	310,055,860.20
合计	2,329,955,649.22	2,787,148,776.35

其中：存放在境外的款项总额	93,906,272.30	51,284,491.89
---------------	---------------	---------------

2、交易性金融资产

单位：元

项目	期末余额	期初余额
分类为以公允价值计量且其变动计入当期损益的金融资产	1,087,000,000.00	674,000,000.00
其中：结构性存款	1,087,000,000.00	674,000,000.00
合计	1,087,000,000.00	674,000,000.00

3、应收票据

(1) 应收票据分类列示

单位：元

项目	期末余额	期初余额
商业承兑票据	69,323,400.00	4,366,827.00
合计	69,323,400.00	4,366,827.00

(2) 按坏账计提方法分类披露

单位：元

类别	期末余额					期初余额				
	账面余额		坏账准备		账面价值	账面余额		坏账准备		账面价值
	金额	比例	金额	计提比例		金额	比例	金额	计提比例	
按组合计提坏账准备的应收票据	72,972,000.00	100.00%	3,648,600.00	5.00%	69,323,400.00	4,596,660.00	100.00%	229,833.00	5.00%	4,366,827.00
其中：商业承兑汇票	72,972,000.00	100.00%	3,648,600.00	5.00%	69,323,400.00	4,596,660.00	100.00%	229,833.00	5.00%	4,366,827.00
合计	72,972,000.00	100.00%	3,648,600.00	5.00%	69,323,400.00	4,596,660.00	100.00%	229,833.00	5.00%	4,366,827.00

按组合计提坏账准备：

单位：元

名称	期末余额		
	账面余额	坏账准备	计提比例
商业承兑汇票组合	72,972,000.00	3,648,600.00	5.00%
合计	72,972,000.00	3,648,600.00	

如是按照预期信用损失一般模型计提应收票据坏账准备：

□适用 不适用

(3) 本期计提、收回或转回的坏账准备情况

本期计提坏账准备情况：

单位：元

类别	期初余额	本期变动金额				期末余额
		计提	收回或转回	核销	其他	
按组合计提坏账准备	229,833.00	3,418,767.00				3,648,600.00
合计	229,833.00	3,418,767.00				3,648,600.00

其中本期坏账准备收回或转回金额重要的：

适用 不适用

4、应收账款

(1) 按账龄披露

单位：元

账龄	期末账面余额	期初账面余额
1 年以内（含 1 年）	1,825,679,211.44	2,476,042,195.47
1 至 2 年	774,691,100.23	956,574,626.90
2 至 3 年	355,665,678.11	303,212,995.92
3 年以上	199,203,562.36	117,365,754.69
3 至 4 年	99,222,378.80	12,182,057.44
4 年以上	99,981,183.56	105,183,697.25
合计	3,155,239,552.14	3,853,195,572.98

(2) 按坏账计提方法分类披露

单位：元

类别	期末余额					期初余额				
	账面余额		坏账准备		账面价值	账面余额		坏账准备		账面价值
	金额	比例	金额	计提比例		金额	比例	金额	计提比例	
按单项计提坏账准备的应收账款	326,467,846.10	10.35%	167,381,045.66	51.27%	159,086,800.44	840,221,640.96	21.81%	255,337,698.95	30.39%	584,883,942.01
按组合计提坏账准备的应收账款	2,828,771,706.04	89.65%	388,171,816.58	13.72%	2,440,599,889.46	3,012,973,932.02	78.19%	375,247,620.43	12.45%	2,637,726,311.59
合计	3,155,239,552.14	100.00%	555,552,862.24	17.61%	2,599,686,689.90	3,853,195,572.98	100.00%	630,585,319.38	16.37%	3,222,610,253.60

按单项计提坏账准备：

单位：元

名称	期初余额		期末余额			
	账面余额	坏账准备	账面余额	坏账准备	计提比例	计提理由
合并单项计提客户一	835,548,488.59	250,664,546.58	314,353,478.89	157,176,739.45	50.00%	经营情况不佳
合并单项计提客户二	4,673,152.37	4,673,152.37	4,716,229.70	4,716,229.70	100.00%	经营情况不佳
合计	840,221,640.96	255,337,698.95	319,069,708.59	161,892,969.15		

按组合计提坏账准备：

单位：元

名称	期末余额		
	账面余额	坏账准备	计提比例
1年以内	1,823,599,615.14	91,179,980.79	5.00%
1-2年	455,114,545.64	45,511,454.58	10.00%
2-3年	355,665,678.11	106,699,703.45	30.00%
3-4年	99,222,378.80	49,611,189.41	50.00%
4年以上	95,169,488.35	95,169,488.35	100.00%
合计	2,828,771,706.04	388,171,816.58	

如是按照预期信用损失一般模型计提应收账款坏账准备：

□适用 □不适用

(3) 本期计提、收回或转回的坏账准备情况

本期计提坏账准备情况：

单位：元

类别	期初余额	本期变动金额				期末余额
		计提	收回或转回	核销	其他[注]	
单项计提坏账准备	255,337,698.95	69,516,289.62			-157,472,942.91	167,381,045.66
按组合计提坏账准备	375,247,620.43	30,329,290.38		11,768,244.14	-5,636,850.09	388,171,816.58
合计	630,585,319.38	99,845,580.00		11,768,244.14	-163,109,793.00	555,552,862.24

[注]其他减少系因债务重组转出的坏账准备，具体详见本报告第八节、十八、1之说明

(4) 本期实际核销的应收账款情况

单位：元

项目	核销金额
实际核销的应收账款	11,768,244.14

(5) 按欠款方归集的期末余额前五名的应收账款和合同资产情况

单位：元

单位名称	应收账款期末余额	合同资产期末余额	应收账款和合同资产期末余额	占应收账款和合同资产期末余额合计数的比例	应收账款坏账准备和合同资产减值准备期末余额
合并客户一	431,057,902.68	190,977,216.68	622,035,119.36	16.79%	75,418,651.79
合并客户二	380,106,963.30	732,000.00	380,838,963.30	10.28%	72,125,317.17
合并客户三	339,471,939.64		339,471,939.64	9.16%	158,873,883.80
合并客户四	229,476,270.29	73,356,600.70	302,832,870.99	8.17%	18,952,899.80
合并客户五	216,336,894.85	76,839,706.15	293,176,601.00	7.91%	14,658,830.06
合计	1,596,449,970.76	341,905,523.53	1,938,355,494.29	52.31%	340,029,582.62

5、合同资产

(1) 合同资产情况

单位：元

项目	期末余额			期初余额		
	账面余额	坏账准备	账面价值	账面余额	坏账准备	账面价值
应收质保金	550,411,991.29	27,520,599.58	522,891,391.71	565,328,670.72	30,606,133.54	534,722,537.18
合计	550,411,991.29	27,520,599.58	522,891,391.71	565,328,670.72	30,606,133.54	534,722,537.18

(2) 按坏账计提方法分类披露

单位：元

类别	期末余额					期初余额				
	账面余额		坏账准备		账面价值	账面余额		坏账准备		账面价值
	金额	比例	金额	计提比例		金额	比例	金额	计提比例	
按单项计提坏账准备						9,358,800.00	1.66%	2,807,640.00	30.00%	6,551,160.00
按组合计提坏账准备	550,411,991.29	100.00%	27,520,599.58	5.00%	522,891,391.71	555,969,870.72	98.34%	27,798,493.54	5.00%	528,171,377.18
合计	550,411,991.29	100.00%	27,520,599.58	5.00%	522,891,391.71	565,328,670.72	100.00%	30,606,133.54	5.41%	534,722,537.18

按组合计提坏账准备：

单位：元

名称	期末余额		
	账面余额	坏账准备	计提比例
账龄组合	550,411,991.29	27,520,599.58	5.00%
合计	550,411,991.29	27,520,599.58	

按预期信用损失一般模型计提坏账准备

□适用 □不适用

(3) 本期计提、收回或转回的坏账准备情况

单位：元

项目	期初数	本期计提	本期收回或转回	转销/核销	其他[注]	期末数
单项计提减值准备	2,807,640.00				-2,807,640.00	
按组合计提减值准备	27,798,493.54	-277,893.96				27,520,599.58
合计	30,606,133.54	-277,893.96			-2,807,640.00	27,520,599.58

[注]其他减少系因债务重组转出的减值准备

6、应收款项融资

(1) 应收款项融资分类列示

单位：元

项目	期末余额	期初余额
银行承兑汇票	708,726,805.56	1,243,436,875.38
数字化应收账款债权凭证	230,985,015.54	559,183,520.42
合计	939,711,821.10	1,802,620,395.80

(2) 按坏账计提方法分类披露

单位：元

类别	期末余额					期初余额				
	账面余额		坏账准备		账面价值	账面余额		坏账准备		账面价值
	金额	比例	金额	计提比例		金额	比例	金额	计提比例	
按组合计提坏账准备	951,868,927.19	100.00%	12,157,106.09	1.28%	939,711,821.10	1,832,051,107.40	100.00%	29,430,711.60	1.61%	1,802,620,395.80
其中：										
银行承兑汇票	708,726,805.56	74.46%			708,726,805.56	1,243,436,875.38	67.87%			1,243,436,875.38
数字化应收账款债权凭证	243,142,121.63	25.54%	12,157,106.09	5.00%	230,985,015.54	588,614,232.02	32.13%	29,430,711.60	5.00%	559,183,520.42
合计	951,868,927.19	100.00%	12,157,106.09	1.28%	939,711,821.10	1,832,051,107.40	100.00%	29,430,711.60	1.61%	1,802,620,395.80

按组合计提坏账准备：

单位：元

名称	期末余额		
	账面余额	坏账准备	计提比例
银行承兑汇票组合	708,726,805.56		
数字化应收账款债权凭证	243,142,121.63	12,157,106.09	5.00%
合计	951,868,927.19	12,157,106.09	

(3) 本期计提、收回或转回的坏账准备的情况

单位：元

类别	期初余额	本期变动金额				期末余额
		计提	收回或转回	转销或核销	其他变动	
按组合计提减值准备	29,430,711.60	-17,273,605.51				12,157,106.09
合计	29,430,711.60	-17,273,605.51				12,157,106.09

(4) 期末公司已背书或贴现且在资产负债表日尚未到期的应收款项融资

单位：元

项目	期末终止确认金额	期末未终止确认金额
银行承兑汇票	985,059,566.60	
数字化应收账款债权凭证	441,469,942.99	
合计	1,426,529,509.59	

（5）其他说明

银行承兑汇票的承兑人是具有较高信用的商业银行，由其承兑的银行承兑汇票到期不获支付的可能性较低，故公司将已背书或贴现的该等银行承兑汇票予以终止确认。但如果该等票据到期不获支付，依据《票据法》之规定，公司仍将对持票人承担连带责任。

公司持有并转让的数字化应收账款债权凭证包括金单、云信、E信通等，前述数字化应收账款债权凭证背书转让后对对手不具有追索权，公司无义务对被转让债权的实现提供任何保证，故公司将已背书的数字化应收账款债权凭证予以终止确认。

7、其他应收款

单位：元

项目	期末余额	期初余额
应收股利		1,060,488.20
其他应收款	42,923,292.91	92,023,619.44
合计	42,923,292.91	93,084,107.64

（1）应收股利

1) 应收股利分类

单位：元

项目(或被投资单位)	期末余额	期初余额
杭州超材四维技术有限公司		1,060,488.20
合计		1,060,488.20

（2）其他应收款

1) 其他应收款按款项性质分类情况

单位：元

款项性质	期末账面余额	期初账面余额
应收暂付款	30,772,606.40	37,312,994.78
押金保证金	21,109,102.23	34,348,600.48
备用金	872,287.36	1,036,082.64
出口退税		28,247,233.24
其他	1,398,301.24	300,844.71
合计	54,152,297.23	101,245,755.85

2) 按账龄披露

单位：元

账龄	期末账面余额	期初账面余额
1 年以内（含 1 年）	22,501,182.92	62,997,315.41
1 至 2 年	5,148,649.70	33,143,538.07
2 至 3 年	23,207,144.38	2,941,084.74

3 年以上	3,295,320.23	2,163,817.63
3 至 4 年	1,336,766.66	576,452.42
4 年以上	1,958,553.57	1,587,365.21
合计	54,152,297.23	101,245,755.85

3) 按坏账计提方法分类披露

适用 不适用

单位：元

类别	期末余额					期初余额				
	账面余额		坏账准备		账面价值	账面余额		坏账准备		账面价值
	金额	比例	金额	计提比例		金额	比例	金额	计提比例	
按组合计提坏账准备	54,152,297.23	100.00%	11,229,004.32	20.74%	42,923,292.91	101,245,755.85	100.00%	9,222,136.41	9.11%	92,023,619.44
合计	54,152,297.23	100.00%	11,229,004.32	20.74%	42,923,292.91	101,245,755.85	100.00%	9,222,136.41	9.11%	92,023,619.44

按组合计提坏账准备：

单位：元

名称	期末余额		
	账面余额	坏账准备	计提比例
1 年以内	22,501,182.92	1,125,059.12	5.00%
1-2 年	5,148,649.70	514,864.98	10.00%
2-3 年	23,207,144.38	6,962,143.32	30.00%
3-4 年	1,336,766.66	668,383.33	50.00%
4 年以上	1,958,553.57	1,958,553.57	100.00%
合计	54,152,297.23	11,229,004.32	

确定该组合依据的说明：

按预期信用损失一般模型计提坏账准备：

单位：元

坏账准备	第一阶段	第二阶段	第三阶段	合计
	未来 12 个月预期信用损失	整个存续期预期信用损失(未发生信用减值)	整个存续期预期信用损失(已发生信用减值)	
2025 年 1 月 1 日余额	3,149,865.77	3,314,353.80	2,757,916.84	9,222,136.41
2025 年 1 月 1 日余额在本期				
——转入第二阶段	-257,432.49	257,432.49		
——转入第三阶段		-2,320,714.44	2,320,714.44	
本期计提	-1,767,374.16	-736,206.87	4,651,117.57	2,147,536.54
本期核销			140,668.63	140,668.63
2025 年 12 月 31 日余额	1,125,059.12	514,864.98	9,589,080.22	11,229,004.32

损失准备本期变动金额重大的账面余额变动情况

适用 不适用

4) 本期实际核销的其他应收款情况

单位：元

项目	核销金额
实际核销的其他应收款	140,668.63

5) 按欠款方归集的期末余额前五名的其他应收款情况

单位：元

单位名称	款项的性质	期末余额	账龄	占其他应收款期末余额合计数的比例	坏账准备期末余额
青海丽豪清能股份有限公司	应收暂付款	21,212,000.00	2-3 年	39.17%	6,363,600.00
远宏商业保理（天津）有限公司	押金保证金	5,000,000.00	1 年以内	9.23%	250,000.00
浙江大学	押金保证金	4,400,000.00	1-2 年	8.13%	440,000.00
银川高新技术产业开发有限责任公司	押金保证金	5,000.00	1 年以内	0.01%	250.00
		200,000.00	1-2 年	0.37%	20,000.00
		750,000.00	2-3 年	1.38%	225,000.00
		1,095,000.00	3-4 年	2.02%	547,500.00
400,000.00	4 年以上	0.74%	400,000.00		
上海丰临诚项目管理有限公司	押金保证金	2,433,436.00	1 年以内	4.49%	121,671.80
合计		35,495,436.00		65.54%	8,368,021.80

8、预付款项

(1) 预付款项按账龄列示

单位：元

账龄	期末余额		期初余额	
	金额	比例	金额	比例
1 年以内	243,245,993.34	40.76%	280,240,554.13	35.48%
1 至 2 年	58,557,388.85	9.81%	506,682,603.53	64.14%
2 至 3 年	292,957,876.73	49.09%	1,455,527.64	0.18%
3 年以上	2,039,735.74	0.34%	1,601,053.48	0.20%
合计	596,800,994.66		789,979,738.78	

账龄超过 1 年且金额重要的预付款项未及时结算原因的说明：

单位名称	期末数（元）	未结算原因
账龄超过一年预付供应商	275,824,940.00	长期协议预付款，未到结算时间点
小计	275,824,940.00	

(2) 按预付对象归集的期末余额前五名的预付款情况

单位名称	账面余额（元）	占预付款项余额的比例（%）
预付供应商一	275,824,940.00	46.22
预付供应商二	97,943,307.62	16.41
预付供应商三	28,572,575.99	4.79
预付供应商四	14,109,109.57	2.36
预付供应商五	10,701,368.72	1.79
小计	427,151,301.90	71.57

9、存货

公司是否需要遵守房地产行业的披露要求

否

(1) 存货分类

单位：元

项目	期末余额			期初余额		
	账面余额	存货跌价准备 或合同履约成 本减值准备	账面价值	账面余额	存货跌价准备 或合同履约成 本减值准备	账面价值
原材料	1,763,202,820.45	196,194,557.82	1,567,008,262.63	1,923,971,339.17	310,223,582.43	1,613,747,756.74
在产品	1,182,562,311.10	162,272,613.29	1,020,289,697.81	1,280,618,983.00	51,893,807.32	1,228,725,175.68
库存商品	999,391,618.19	270,908,564.40	728,483,053.79	875,590,046.00	200,219,369.57	675,370,676.43
发出商品	3,630,518,654.79	418,319,252.74	3,212,199,402.05	7,593,997,284.91	377,611,885.80	7,216,385,399.11
在途物资	30,002,719.45		30,002,719.45	77,703,768.27		77,703,768.27
委托加工物资	68,750,788.04		68,750,788.04	72,243,976.08		72,243,976.08
合计	7,674,428,912.02	1,047,694,988.25	6,626,733,923.77	11,824,125,397.43	939,948,645.12	10,884,176,752.31

(2) 存货跌价准备和合同履约成本减值准备

单位：元

项目	期初余额	本期增加金额		本期减少金额		期末余额
		计提	其他	转回或转销	其他	
原材料	310,223,582.43	76,367,545.51		190,396,570.12		196,194,557.82
在产品	51,893,807.32	130,994,001.32		20,615,195.35		162,272,613.29
库存商品	200,219,369.57	409,280,722.52		338,591,527.69		270,908,564.40
发出商品	377,611,885.80	267,013,523.53		226,306,156.59		418,319,252.74
合计	939,948,645.12	883,655,792.88		775,909,449.75		1,047,694,988.25

确定可变现净值的具体依据、本期转回或转销存货跌价准备的原因

项目	确定可变现净值的具体依据	转回存货跌价准备的原因	转销存货跌价准备的原因
原材料	相关产成品估计售价减去至完工估计将要发生的成本、估计的销售费用以及相关税费后的金额确定可变现净值		本期将已计提存货跌价准备的存货售出
在产品	相关产成品估计售价减去至完工估计将要发生的成本、估计的销售费用以及相关税费后的金额确定可变现净值		本期将已计提存货跌价准备的存货售出
库存商品	相关产成品估计售价减去估计的销售费用以及相关税费后的金额确定可变现净值		本期将已计提存货跌价准备的存货售出
发出商品	相关产成品估计售价减去估计的销售费用以及相关税费后的金额确定可变现净值		本期将已计提存货跌价准备的存货售出

10、一年内到期的非流动资产

单位：元

项目	期末余额	期初余额
一年内到期的大额存单	263,784,855.40	31,076,116.53
合计	263,784,855.40	31,076,116.53

11、其他流动资产

单位：元

项目	期末余额	期初余额
增值税留抵税额	692,034,578.27	249,665,237.18
预缴的税费	29,745,858.02	69,161,355.69
合计	721,780,436.29	318,826,592.87

12、债权投资

(1) 债权投资的情况

单位：元

项目	期末余额			期初余额		
	账面余额	减值准备	账面价值	账面余额	减值准备	账面价值
定期存单				71,894,444.44		71,894,444.44
债权投资	380,000,000.00		380,000,000.00			
合计	380,000,000.00		380,000,000.00	71,894,444.44		71,894,444.44

13、其他债权投资

单位：元

项目	期初余额	应计利息	利息调整	本期公允价值变动	期末余额	成本	累计公允价值变动	累计在其他综合收益中确认的减值准备	备注
大额存单			221,180.56		310,221,180.56	310,000,000.00			
合计			221,180.56		310,221,180.56	310,000,000.00			

14、长期股权投资

单位：元

被投资单位	期初余额（账面价值）	减值准备期初余额	本期增减变动								期末余额（账面价值）	减值准备期末余额	
			追加投资	减少投资	权益法下确认的投资损益	其他综合收益调整	其他权益变动	宣告发放现金股利或利润	计提减值准备	其他			
一、合营企业													
二、联营企业													
中环领先半导体材料有限公司	1,128,544,954.01				1,538,546.06		128,451,537.60				-10,156,017.31	1,248,379,020.36	

江苏中科智芯集成科技有限公司	175,885.46				-175,885.46							
苏州八匹马超导科技有限公司					159,149.14						159,149.14	
深圳市霍克视觉科技有限公司	20,403,795.61				127,149.79						20,530,945.40	
杭州超材智能科技有限公司	16,872,834.40				99,105.99						16,971,940.39	
氢合科技(广州)有限公司	14,979,918.11				793,766.28						15,773,684.39	
苏州炳日科技有限公司	7,549,827.75				3,876,424.50						11,426,252.25	
内蒙古汇同机电设备有限公司	641,649.17			-200,000.00	441,649.17							
小计	1,189,168,864.51			-200,000.00	5,976,607.13	128,451,537.60				-10,156,017.31	1,313,240,991.93	
合计	1,189,168,864.51			-200,000.00	5,976,607.13	128,451,537.60				-10,156,017.31	1,313,240,991.93	

可收回金额按公允价值减去处置费用后的净额确定

适用 不适用

可收回金额按预计未来现金流量的现值确定

适用 不适用

15、其他非流动金融资产

单位：元

项目	期末余额	期初余额
分类为以公允价值计量且其变动计入当期损益的金融资产（权益工具投资）	348,608,300.00	352,926,069.10
合计	348,608,300.00	352,926,069.10

16、投资性房地产

（1）采用成本计量模式的投资性房地产

适用 不适用

单位：元

项目	房屋、建筑物	土地使用权	合计
一、账面原值			
1.期初余额	109,436,089.41		109,436,089.41
2.本期增加金额		5,424,259.73	5,424,259.73
（1）无形资产转入		5,424,259.73	5,424,259.73
3.本期减少金额			

(1) 处置			
(2) 其他转出			
4.期末余额	109,436,089.41	5,424,259.73	114,860,349.14
二、累计折旧和累计摊销			
1.期初余额	23,079,383.54		23,079,383.54
2.本期增加金额	5,197,067.13	610,229.42	5,807,296.55
(1) 计提或摊销	5,197,067.13	135,606.54	5,332,673.67
(2) 无形资产转入		474,622.88	474,622.88
3.本期减少金额			
(1) 处置			
(2) 其他转出			
4.期末余额	28,276,450.67	610,229.42	28,886,680.09
三、减值准备			
1.期初余额			
2.本期增加金额			
(1) 计提			
3.本期减少金额			
(1) 处置			
(2) 其他转出			
4.期末余额			
四、账面价值			
1.期末账面价值	81,159,638.74	4,814,030.31	85,973,669.05
2.期初账面价值	86,356,705.87		86,356,705.87

可收回金额按公允价值减去处置费用后的净额确定

适用 不适用

可收回金额按预计未来现金流量的现值确定

适用 不适用

(2) 采用公允价值计量模式的投资性房地产

适用 不适用

17、固定资产

单位：元

项目	期末余额	期初余额
固定资产	7,019,164,055.99	5,490,844,289.32
合计	7,019,164,055.99	5,490,844,289.32

(1) 固定资产情况

单位：元

项目	房屋及建筑物	通用设备	专用设备	运输工具	境外土地所有权	合计
----	--------	------	------	------	---------	----

一、账面原值：						
1.期初余额	3,107,472,717.57	218,022,187.87	3,781,439,829.00	38,300,010.20	16,923,602.14	7,162,158,346.78
2.本期增加金额	861,927,182.54	57,826,081.44	1,263,585,502.03	2,337,907.11	63,969,144.93	2,249,645,818.05
（1）购置		9,430,634.23	60,364,105.95	2,218,305.34	63,969,144.93	135,982,190.45
（2）在建工程转入	406,676,929.13	4,195,839.47	529,251,322.38	119,601.77		940,243,692.75
（3）研发转入增加			11,719,857.24			11,719,857.24
（4）债务重组增加	455,250,253.41	44,199,607.74	662,250,216.46			1,161,700,077.61
3.本期减少金额	772,354.80	4,178,590.17	15,817,261.08	1,285,738.73	525,648.19	22,579,592.97
（1）处置或报废		4,126,550.78	14,493,873.26	1,275,460.24		19,895,884.28
（2）外币报表折算减少	772,354.80	52,039.39	1,323,387.82	10,278.49	525,648.19	2,683,708.69
4.期末余额	3,968,627,545.31	271,669,679.14	5,029,208,069.95	39,352,178.58	80,367,098.88	9,389,224,571.86
二、累计折旧						
1.期初余额	360,016,170.21	108,755,324.05	1,179,468,501.57	21,544,088.43		1,669,784,084.26
2.本期增加金额	155,484,978.16	38,147,352.66	512,610,276.42	5,310,639.25		711,553,246.49
（1）计提	155,484,978.16	38,147,352.66	512,610,276.42	5,310,639.25		711,553,246.49
3.本期减少金额	343,844.10	3,255,133.27	8,121,999.96	1,085,810.75		12,806,788.08
（1）处置或报废		3,211,684.20	7,668,931.74	1,076,068.47		11,956,684.41
（2）外币报表折算减少	343,844.10	43,449.07	453,068.22	9,742.28		850,103.67
4.期末余额	515,157,304.27	143,647,543.44	1,683,956,778.03	25,768,916.93		2,368,530,542.67
三、减值准备						
1.期初余额			1,529,973.20			1,529,973.20
2.本期增加金额						
（1）计提						
3.本期减少金额						
（1）处置或报废						
4.期末余额			1,529,973.20			1,529,973.20
四、账面价值						
1.期末账面价值	3,453,470,241.04	128,022,135.70	3,343,721,318.72	13,583,261.65	80,367,098.88	7,019,164,055.99
2.期初账面价值	2,747,456,547.36	109,266,863.82	2,600,441,354.23	16,755,921.77	16,923,602.14	5,490,844,289.32

(2) 通过经营租赁租出的固定资产

单位：元

项目	期末账面价值
房屋及建筑物	34,643,102.24

(3) 未办妥产权证书的固定资产情况

单位：元

项目	账面价值	未办妥产权证书的原因
房屋及建筑物（晶盛机电厂房）	548,688,166.16	厂房分期建设，待全部完工后一并办理
房屋及建筑物（商业房产）	43,303,909.43	正在办理中
房屋及建筑物（包头房屋建筑物）	399,387,722.17	正在办理中
房屋及建筑物（宁夏晶钰厂房）	229,247,153.93	正在办理中
房屋及建筑物（浙江科盛厂房）	191,557,792.60	厂房分期建设，待全部完工后一并办理
小计	1,412,184,744.29	

(4) 固定资产的减值测试情况

□适用 □不适用

18、在建工程

单位：元

项目	期末余额	期初余额
在建工程	941,346,674.84	1,585,873,829.64
合计	941,346,674.84	1,585,873,829.64

(1) 在建工程情况

单位：元

项目	期末余额			期初余额		
	账面余额	减值准备	账面价值	账面余额	减值准备	账面价值
晶盛机电产业园三期基建项目				37,085,753.07		37,085,753.07
纬九路厂房及配套工程项目				20,716,971.60		20,716,971.60
晶鸿厂房装修改造项目	69,109,232.46		69,109,232.46	89,141,786.88		89,141,786.88
晶瑞新材料项目	149,736,068.01		149,736,068.01	270,720,112.12		270,720,112.12
宁夏三期项目	4,328,637.34		4,328,637.34	37,521,079.07		37,521,079.07
美晶新材料坩埚项目	35,298,285.14		35,298,285.14	13,722,802.98		13,722,802.98
新材料项目二期	188,800,974.77		188,800,974.77	404,469,679.93		404,469,679.93
半导体智能装备生产基地项目	228,097,967.33		228,097,967.33	327,901,110.68		327,901,110.68
工业蓝宝石（一期）项目	1,284,403.67		1,284,403.67	110,240,775.30		110,240,775.30
宁夏金刚线一期项目				43,092,010.33		43,092,010.33
年产 600 万片蓝宝石切磨抛项目（宁夏）	61,995,787.26		61,995,787.26	111,756,405.39		111,756,405.39
超瑞新材料项目	78,083,244.49		78,083,244.49			
其他	124,612,074.37		124,612,074.37	119,505,342.29		119,505,342.29
合计	941,346,674.84		941,346,674.84	1,585,873,829.64		1,585,873,829.64

(2) 重要在建工程项目本期变动情况

单位：元

项目名称	预算数 (万元)	期初余额	本期增加金 额	本期转入固 定资产金额	本期其他 减少金额 [注]	期末余额	工程累计 投入占预 算比例	工程进 度 (%)	利息资本 化累计金 额	其中：本 期利息资 本化金额	本期利息 资本化率 (%)	资金来 源
晶盛机电产业园三期基建项目	34,734.00	37,085,753.07	433,517.78	37,519,270.85			67.55%	70.00%				自筹
纬九路厂房及配套工程项目	5,499.30	20,716,971.60	26,618,284.39	46,958,228.47	377,027.52		86.08%	90.00%				自筹
晶鸿厂房装修改造项目	35,294.64	89,141,786.88	23,714,120.05	41,256,226.27	2,490,448.20	69,109,232.46	84.63%	85.00%				自筹
晶瑞新材料项目	110,899.00	270,720,112.12	28,868,712.32	147,173,962.87	2,678,793.56	149,736,068.01	53.07%	55.00%				自筹
宁夏三期项目	82,225.13	37,521,079.07	944,826.29	33,827,989.99	309,278.03	4,328,637.34	75.28%	75.00%				自筹
美晶新材料坩埚项目	120,000.00	13,722,802.98	45,264,960.48	16,153,042.28	7,536,436.04	35,298,285.14	66.35%	70.00%				自筹
新材料项目二期	100,000.00	404,469,679.93	25,552,727.74	241,199,573.58	21,859.32	188,800,974.77	66.16%	65.00%				自筹
半导体智能装备生产基地项目	61,500.00	327,901,110.68	46,791,942.36	146,595,085.71		228,097,967.33	73.26%	75.00%	10,614,271.45	8,876,637.81	2.5-2.85	自筹和贷款
工业蓝宝石（一期）项目[注 1]	65,000.00	110,240,775.30	34,270,248.63	8,521,518.58	134,705,101.68	1,284,403.67	97.42%	99.00%				自筹
宁夏金刚线项目一期	82,678.00	43,092,010.33	4,061,699.31	47,153,709.64			39.47%	40.00%				自筹
年产 600 万片蓝宝石切磨抛项目（宁夏）	101,800.00	111,756,405.39	18,945,240.58	68,365,034.76	340,823.95	61,995,787.26	99.85%	99.00%				募集资金和自筹
超瑞新材料项目	80,000.00		78,083,244.49			78,083,244.49	9.76%	10.00%				自筹
其他		119,505,342.29	154,991,332.64	105,520,049.75	44,364,550.81	124,612,074.37						自筹
合计	879,630.07	1,585,873,829.64	488,540,857.06	940,243,692.75	192,824,319.11	941,346,674.84			10,614,271.45	8,876,637.81		

[注]其他减少系转入长期待摊费用 47,899,867.86 元，转入无形资产 10,826,950.06 元，转入费用 424,935.24 元，转回库存商品 133,672,565.95 元（均系工业蓝宝石（一期）项目）

(3) 在建工程的减值测试情况□适用 不适用**19、使用权资产****(1) 使用权资产情况**

单位：元

项目	房屋及建筑物	合计
一、账面原值		
1.期初余额	105,259,317.34	105,259,317.34
2.本期增加金额		
3.本期减少金额	2,036,955.05	2,036,955.05
处置	2,036,955.05	2,036,955.05
4.期末余额	103,222,362.29	103,222,362.29
二、累计折旧		
1.期初余额	21,592,113.13	21,592,113.13
2.本期增加金额	6,389,373.24	6,389,373.24
(1) 计提	6,389,373.24	6,389,373.24
3.本期减少金额	1,824,772.23	1,824,772.23
(1) 处置	1,824,772.23	1,824,772.23
4.期末余额	26,156,714.14	26,156,714.14
三、减值准备		
1.期初余额		
2.本期增加金额		
(1) 计提		
3.本期减少金额		
(1) 处置		
4.期末余额		
四、账面价值		
1.期末账面价值	77,065,648.15	77,065,648.15
2.期初账面价值	83,667,204.21	83,667,204.21

(2) 使用权资产的减值测试情况□适用 不适用**20、无形资产****(1) 无形资产情况**

单位：元

项目	土地使用权	专利权	软件	商标使用权	排污权	合计
----	-------	-----	----	-------	-----	----

一、账面原值						
1.期初余额	689,090,689.46	3,400,000.00	100,382,561.20	982,624.99	5,285,470.10	799,141,345.75
2.本期增加金额	45,491,222.93	1,000.00	14,513,215.44		383,872.00	60,389,310.37
（1）购置	382,542.89	1,000.00	3,686,265.38		383,872.00	4,453,680.27
（2）在建工程转入			10,826,950.06			10,826,950.06
（3）债务重组	45,108,680.04					45,108,680.04
3.本期减少金额	5,424,259.73	970,000.00	1,366,898.78	30,520.39		7,791,678.90
（1）处置		970,000.00	1,336,704.79			2,306,704.79
（2）转入投资性房地产	5,424,259.73					5,424,259.73
（3）外币报表折算减少			30,193.99	30,520.39		60,714.38
4.期末余额	729,157,652.66	2,431,000.00	113,528,877.86	952,104.60	5,669,342.10	851,738,977.22
二、累计摊销						
1.期初余额	67,264,779.01	3,400,000.00	35,382,871.84	602,014.09	2,040,185.91	108,689,850.85
2.本期增加金额	14,294,368.39		18,688,730.09	94,434.36	1,096,161.04	34,173,693.88
（1）计提	14,294,368.39		18,688,730.09	94,434.36	1,096,161.04	34,173,693.88
3.本期减少金额	474,622.88	970,000.00	1,361,322.56	18,698.60		2,824,644.04
（1）处置		970,000.00	1,336,704.79			2,306,704.79
（2）转入投资性房地产	474,622.88					474,622.88
（3）外币报表折算减少			24,617.77	18,698.60		43,316.37
4.期末余额	81,084,524.52	2,430,000.00	52,710,279.37	677,749.85	3,136,346.95	140,038,900.69
三、减值准备						
1.期初余额						
2.本期增加金额						
（1）计提						
3.本期减少金额						
（1）处置						
4.期末余额						
四、账面价值						
1.期末账面价值	648,073,128.14	1,000.00	60,818,598.49	274,354.75	2,532,995.15	711,700,076.53
2.期初账面价值	621,825,910.45		64,999,689.36	380,610.90	3,245,284.19	690,451,494.90

（2）确认为无形资产的数据资源

适用 不适用

(3) 未办妥产权证书的土地使用权情况

项目	账面价值（元）	未办妥产权证书原因
包头土地	45,108,680.04	正在办理中
小计	45,108,680.04	

(4) 无形资产的减值测试情况

适用 不适用

21、商誉**(1) 商誉账面原值**

单位：元

被投资单位名称或形成商誉的事项	期初余额	本期增加		本期减少		期末余额
		企业合并形成的		处置		
中为光电	94,403,073.59					94,403,073.59
合计	94,403,073.59					94,403,073.59

(2) 商誉减值准备

单位：元

被投资单位名称或形成商誉的事项	期初余额	本期增加		本期减少		期末余额
		计提		处置		
中为光电	94,403,073.59					94,403,073.59
合计	94,403,073.59					94,403,073.59

(3) 业绩承诺完成及对应商誉减值情况

形成商誉时存在业绩承诺且报告期或报告期上一期间处于业绩承诺期内

适用 不适用

其他说明：

公司收购中为光电形成的商誉，收购后标的公司经营情况未达预期，故以前年度全额计提减值准备。

22、长期待摊费用

单位：元

项目	期初余额	本期增加金额	本期摊销金额	其他减少金额	期末余额
装修费	422,050,803.39	78,422,343.43	152,949,037.26		347,524,109.56
热场	736,513.62	21,472,756.06	12,582,325.98		9,626,943.70
合计	422,787,317.01	99,895,099.49	165,531,363.24		357,151,053.26

23、递延所得税资产/递延所得税负债**(1) 未经抵销的递延所得税资产**

单位：元

项目	期末余额		期初余额	
	可抵扣暂时性差异	递延所得税资产	可抵扣暂时性差异	递延所得税资产
未实现内部销售损益	556,366,668.20	83,455,000.24	895,971,660.08	134,286,779.40
存货跌价准备	624,356,146.85	93,653,422.02	749,471,468.50	112,529,689.86
坏账准备（应收账款、应收票据、应收款项融资及合同资产）	489,874,249.93	84,580,022.24	658,909,590.69	98,640,776.89
已纳税的发出商品	75,816,817.70	11,372,522.66	212,080,060.03	31,812,009.00
租赁负债（含一年内到期）暂时性差异	126,378,403.38	18,737,396.42	121,061,637.38	18,174,344.56
已纳税的递延收益	178,777,172.68	26,816,575.91	113,780,859.40	16,644,215.92
子公司可弥补亏损	301,482,042.61	45,222,306.38	67,156,826.53	10,073,523.98
应付暂估暂时性差异	22,742,677.68	3,411,401.65	37,752,080.74	5,662,812.11
固定资产折旧暂时性差异			5,739,612.75	573,961.27
限制性股票激励费用	4,039,871.87	605,980.78	2,678,806.45	401,820.97
合计	2,379,834,050.90	367,854,628.30	2,864,602,602.55	428,799,933.96

（2）未经抵销的递延所得税负债

单位：元

项目	期末余额		期初余额	
	应纳税暂时性差异	递延所得税负债	应纳税暂时性差异	递延所得税负债
使用权资产账面价值	77,065,648.15	11,358,054.86	83,667,204.21	12,563,475.05
第四季度新增固定资产一次性扣除	133,158,890.74	19,973,833.62	142,164,067.50	21,324,610.12
权益工具投资公允价值变动	81,097,001.42	12,164,550.21	64,898,028.15	9,734,704.22
股权交换递延纳税	6,720,000.00	1,008,000.00	13,440,000.00	2,016,000.00
合计	298,041,540.31	44,504,438.69	304,169,299.86	45,638,789.39

（3）以抵销后净额列示的递延所得税资产或负债

单位：元

项目	递延所得税资产和负债期末互抵金额	抵销后递延所得税资产或负债期末余额	递延所得税资产和负债期初互抵金额	抵销后递延所得税资产或负债期初余额
递延所得税资产	41,780,280.73	326,074,347.57	45,583,759.28	383,216,174.68
递延所得税负债	41,780,280.73	2,724,157.96	45,583,759.28	55,030.11

（4）未确认递延所得税资产明细

单位：元

项目	期末余额	期初余额
可抵扣亏损	2,669,835,036.20	1,987,413,962.23
存货跌价准备	423,338,841.40	190,477,176.62
已纳税的递延收益	244,909,511.10	190,229,547.40
应收账款、应收款项融资及合同资产坏账准备	109,004,917.98	31,942,406.83
其他应收账款坏账准备	11,229,004.32	9,222,136.41
固定资产减值准备	1,529,973.20	1,529,973.20
合计	3,459,847,284.20	2,410,815,202.69

（5）未确认递延所得税资产的可抵扣亏损将于以下年度到期

单位：元

年份	期末金额	期初金额	备注
2026 年		8,393,822.35	
2027 年	12,026,098.09	12,469,829.33	
2028 年	78,345,383.64	90,909,267.03	
2029 年	176,462,501.89	153,250,785.93	
2030 年	349,545,563.51	488,887,400.52	
2031 年	481,948,257.92	94,588,493.29	
2032 年	87,874,611.14	64,879,111.59	
2033 年	599,430,984.34	582,350,656.02	
2034 年	130,195,406.70	188,619,816.50	
2035 年	392,401,671.14	303,064,779.67	
2036 年	361,604,557.83		
合计	2,669,835,036.20	1,987,413,962.23	

24、其他非流动资产

单位：元

项目	期末余额			期初余额		
	账面余额	减值准备	账面价值	账面余额	减值准备	账面价值
预付长期资产购置款	85,091,029.93		85,091,029.93	50,381,416.34		50,381,416.34
合计	85,091,029.93		85,091,029.93	50,381,416.34		50,381,416.34

其他说明：

25、所有权或使用权受到限制的资产

单位：元

项目	期末				期初			
	账面余额	账面价值	受限类型	受限情况	账面余额	账面价值	受限类型	受限情况
货币资金	348,814,06 4.18	348,814,06 4.18	质押	系保证金及部分存款使用受限	309,847,39 8.51	309,847,39 8.51	质押	系保证金及部分存款使用受限
应收账款	362,500,00 0.00	272,500,00 0.00	质押	应收账款保理未到期				
应收款项融资					152,663,48 9.66	145,030,31 5.18	质押	数字化应收债权凭证贴现未到期
合计	711,314,06 4.18	621,314,06 4.18			462,510,88 8.17	454,877,71 3.69		

26、短期借款

(1) 短期借款分类

单位：元

项目	期末余额	期初余额
质押借款	25,000,000.00	152,663,489.66
保证借款	260,109,994.44	372,238,700.00
信用借款	105,381,141.40	184,558,250.00
保理融资	362,500,000.00	
合计	752,991,135.84	709,460,439.66

27、应付票据

单位：元

种类	期末余额	期初余额
银行承兑汇票	429,150,677.62	424,779,896.76
合计	429,150,677.62	424,779,896.76

28、应付账款

(1) 应付账款列示

单位：元

项目	期末余额	期初余额
应付材料款	2,700,225,668.03	3,968,243,206.67
应付设备工程款	489,708,868.69	667,273,985.41
合计	3,189,934,536.72	4,635,517,192.08

(2) 账龄超过 1 年或逾期的重要应付账款

单位：元

项目	期末余额	未偿还或结转的原因
账龄超过一年供应商	439,300,547.70	公司根据资金情况安排供应商货款支付进度
合计	439,300,547.70	

(3) 是否存在逾期尚未支付中小企业款项的情况

是否属于大型企业

□是 否

29、其他应付款

单位：元

项目	期末余额	期初余额
其他应付款	53,364,372.54	42,647,953.85
合计	53,364,372.54	42,647,953.85

(1) 其他应付款

1) 按款项性质列示其他应付款

单位：元

项目	期末余额	期初余额
应付暂收款	26,995,110.54	9,664,531.25
拆借款	15,215,045.09	14,355,251.84
押金保证金	8,494,582.49	12,382,068.93
其他	2,659,634.42	6,246,101.83
合计	53,364,372.54	42,647,953.85

30、合同负债

单位：元

项目	期末余额	期初余额
预收货款	2,093,799,157.78	5,624,161,653.09
合计	2,093,799,157.78	5,624,161,653.09

账龄超过 1 年的重要合同负债

单位：元

项目	期末余额	未偿还或结转的原因
预收客户一	327,676,991.14	已发货未验收
预收客户二	312,270,171.99	已发货未验收
合计	639,947,163.13	

31、应付职工薪酬

(1) 应付职工薪酬列示

单位：元

项目	期初余额	本期增加	本期减少	期末余额
一、短期薪酬	165,835,162.88	1,197,784,714.52	1,198,616,111.35	165,003,766.05
二、离职后福利-设定提存计划	605,896.69	60,967,914.25	60,843,893.27	729,917.67
三、辞退福利	897,442.00	10,457,282.10	11,337,858.44	16,865.66
合计	167,338,501.57	1,269,209,910.87	1,270,797,863.06	165,750,549.38

(2) 短期薪酬列示

单位：元

项目	期初余额	本期增加	本期减少	期末余额
1、工资、奖金、津贴和补贴	163,706,312.70	1,005,481,221.11	1,007,060,403.52	162,127,130.29
2、职工福利费		91,086,484.80	91,086,484.80	
3、社会保险费	643,449.36	37,426,672.87	37,361,410.17	708,712.06
其中：医疗保险费	628,346.73	34,074,039.34	34,035,519.60	666,866.47
工伤保险费	15,102.63	3,295,581.86	3,268,838.90	41,845.59
生育保险费		57,051.67	57,051.67	
4、住房公积金	4,315.00	45,411,965.74	45,380,174.98	36,105.76
5、工会经费和职工教育经费	1,480,403.94	16,234,792.16	15,583,378.16	2,131,817.94
6、外部劳务费	681.88	2,143,577.84	2,144,259.72	
合计	165,835,162.88	1,197,784,714.52	1,198,616,111.35	165,003,766.05

(3) 设定提存计划列示

单位：元

项目	期初余额	本期增加	本期减少	期末余额
1、基本养老保险	587,324.75	59,152,981.70	59,031,650.56	708,655.89
2、失业保险费	18,571.94	1,814,932.55	1,812,242.71	21,261.78
合计	605,896.69	60,967,914.25	60,843,893.27	729,917.67

32、应交税费

单位：元

项目	期末余额	期初余额
企业所得税	91,472,681.61	90,683,257.61
房产税	15,732,464.82	11,547,246.43
增值税	10,356,033.05	9,866,454.50
土地使用税	7,607,366.46	6,952,514.02
代扣代缴个人所得税	4,728,209.29	4,893,543.40
印花税	1,714,222.00	1,616,765.48
残疾人就业保障金	1,092,683.77	1,232,165.43
地方水利建设基金	420,298.61	283,722.51
日本消费税	340,569.19	432,232.32
城市维护建设税	271,127.22	559,612.66
教育费附加	131,644.09	302,065.51
地方教育附加	87,762.72	160,861.94
消费税	10,298.50	49,223.04
合计	133,965,361.33	128,579,664.85

33、一年内到期的非流动负债

单位：元

项目	期末余额	期初余额
一年内到期的长期借款	814,605,151.44	359,891,209.52
一年内到期的租赁负债	3,134,538.28	1,695,239.39
合计	817,739,689.72	361,586,448.91

34、其他流动负债

单位：元

项目	期末余额	期初余额
待转销项税额	44,544,075.70	32,200,621.70
合计	44,544,075.70	32,200,621.70

35、长期借款**(1) 长期借款分类**

单位：元

项目	期末余额	期初余额
保证借款	371,301,093.21	537,123,268.10
信用借款	207,806,714.21	529,234,368.21
合计	579,107,807.42	1,066,357,636.31

36、租赁负债

单位：元

项目	期末余额	期初余额
----	------	------

租赁付款额	170,376,635.87	171,982,629.56
未确认融资费用	-47,132,770.77	-52,616,231.57
合计	123,243,865.10	119,366,397.99

37、长期应付款

单位：元

项目	期末余额	期初余额
长期应付款	550,000,000.00	
合计	550,000,000.00	

晶瑞电子 2025 年增资引入战略投资者，投资者增资人民币 55,000.00 万元，增资完成后持股比例合计 7.2848%。投资协议约定了回购条款，如触发回购条款，未来公司需回购股份。

38、递延收益

单位：元

项目	期初余额	本期增加	本期减少	期末余额	形成原因
政府补助	304,010,406.80	163,879,820.00	44,203,543.02	423,686,683.78	与资产相关的补助
合计	304,010,406.80	163,879,820.00	44,203,543.02	423,686,683.78	

其他说明：

39、股本

单位：元

	期初余额	本次变动增减（+、-）					期末余额
		发行新股	送股	公积金转股	其他	小计	
股份总数	1,309,533,797.00						1,309,533,797.00

40、资本公积

单位：元

项目	期初余额	本期增加	本期减少	期末余额
资本溢价（股本溢价）	2,749,230,363.79			2,749,230,363.79
其他资本公积	217,722,634.48	134,134,802.39		351,857,436.87
合计	2,966,952,998.27	134,134,802.39		3,101,087,800.66

其他说明，包括本期增减变动情况、变动原因说明：

资本公积（其他资本公积）本期增加 134,134,802.39 元的说明：

（1）资本公积（其他资本公积）本期增加 5,683,264.79 元系公司以子公司美晶新材料股权结算的股份支付换取集团内职工服务的支出，本期摊销 6,257,111.75 元计入当期损益，相应增加资本公积 5,683,264.79 元，增加少数股东权益 573,846.96 元。

（2）资本公积（其他资本公积）本期增加 128,451,537.60 元系联营企业中环领先本期资本公积变动，公司按持股比例相应增加长期股权投资（其他权益变动）128,451,537.60 元。

41、库存股

单位：元

项目	期初余额	本期增加	本期减少	期末余额
股份回购	99,241,185.06			99,241,185.06
合计	99,241,185.06			99,241,185.06

42、其他综合收益

单位：元

项目	期初余额	本期发生额						期末余额
		本期所得 税前发生 额	减：前期计 入其他综合 收益当期转 入损益	减：前期计 入其他综合 收益当期转 入留存 收益	减： 所得 税费用	税后归属 于母公司	税后归属 于少数股 东	
二、将重 分类进损 益的其他 综合收益	2,821,042.5 1	10,592.13				563,362.97	- 552,770.84	3,384,405.4 8
外币 财务报表 折算差额	2,821,042.5 1	10,592.13				563,362.97	- 552,770.84	3,384,405.4 8
其他综合 收益合计	2,821,042.5 1	10,592.13				563,362.97	- 552,770.84	3,384,405.4 8

43、盈余公积

单位：元

项目	期初余额	本期增加	本期减少	期末余额
法定盈余公积	767,662,950.48			767,662,950.48
合计	767,662,950.48			767,662,950.48

盈余公积说明，包括本期增减变动情况、变动原因说明：

公司法定盈余公积累计金额已达注册资本的 50%，根据公司法规定，法定盈余公积累计额已达注册资本的 50%时
可以不再提取。

44、未分配利润

单位：元

项目	本期	上期
调整后期初未分配利润	11,673,541,723.30	10,077,875,259.38
加：本期归属于母公司所有者的净利润	884,734,667.29	2,509,729,984.52
应付普通股股利	522,943,925.20	914,063,520.60
期末未分配利润	12,035,332,465.39	11,673,541,723.30

45、营业收入和营业成本

单位：元

项目	本期发生额		上期发生额	
	收入	成本	收入	成本
主营业务	10,937,734,964.67	7,680,137,688.68	16,729,746,184.31	10,904,365,311.11
其他业务	419,752,138.26	397,274,867.82	846,866,473.59	809,823,020.65
合计	11,357,487,102.93	8,077,412,556.50	17,576,612,657.90	11,714,188,331.76

公司报告期内经审计利润总额、净利润、扣除非经常性损益后的净利润三者孰低为负值

是 否

营业收入、营业成本的分解信息：

单位：元

合同分类	本期数		上年同期数	
	营业收入	营业成本	营业收入	营业成本
业务类型				
设备及其服务	8,402,717,695.96	5,555,729,388.24	13,362,660,382.44	8,504,227,299.87
材料	2,461,510,641.95	2,063,316,170.69	3,345,986,828.29	2,385,402,789.30
其他	481,888,879.41	449,418,044.16	859,274,208.50	818,260,288.46
小计	11,346,117,217.32	8,068,463,603.09	17,567,921,419.23	11,707,890,377.63
按经营地区分类				
境内	10,584,908,753.05	7,465,178,104.94	16,833,831,111.84	11,198,241,935.78
境外	761,208,464.27	603,285,498.15	734,090,307.39	509,648,441.85
小计	11,346,117,217.32	8,068,463,603.09	17,567,921,419.23	11,707,890,377.63
按商品转让的时间分类				
在某一时点确认收入	11,346,117,217.32	8,068,463,603.09	17,567,921,419.23	11,707,890,377.63

在本期确认的包括在合同负债期初账面价值中的收入为 4,230,454,011.02 元。

46、税金及附加

单位：元

项目	本期发生额	上期发生额
房产税	22,524,306.56	17,916,181.80
土地使用税	8,354,868.99	7,374,160.88
印花税	5,964,445.18	7,314,397.29
城市维护建设税	3,717,838.59	28,716,012.93
地方水利建设基金	1,631,582.05	2,423,395.72
教育费附加	1,611,218.60	12,344,195.77
地方教育附加	1,073,982.46	8,229,463.83
消费税	207,838.75	422,606.46
其他	46,248.40	45,031.37
合计	45,132,329.58	84,785,446.05

47、管理费用

单位：元

项目	本期发生额	上期发生额
职工薪酬	195,084,851.34	212,014,819.81
折旧及摊销	182,751,223.40	154,644,454.52
办公费用	31,050,563.76	36,364,219.71
业务招待费	13,904,669.30	23,024,106.87
中介服务费及咨询费	13,673,959.97	14,155,049.84
差旅及交通费	11,107,122.57	12,642,403.88

残疾人就业基金	12,214,125.96	12,966,866.89
股份支付费用	3,812,232.14	9,759,515.02
劳动保护费	2,372,459.06	2,287,866.30
其他	30,080,790.87	43,314,893.37
合计	496,051,998.37	521,174,196.21

48、销售费用

单位：元

项目	本期发生额	上期发生额
职工薪酬	45,723,940.93	41,740,739.99
业务招待费	8,401,375.16	12,892,266.73
样品费	5,334,622.48	10,120,915.04
差旅费	8,931,221.01	9,161,521.31
广告宣传费	6,181,947.76	4,979,155.84
办公费	3,387,130.37	3,788,071.31
其他	7,069,686.72	1,940,339.90
合计	85,029,924.43	84,623,010.12

49、研发费用

单位：元

项目	本期发生额	上期发生额
直接材料	370,028,529.22	506,867,014.33
职工薪酬	423,151,143.77	449,839,540.36
折旧及摊销	103,198,045.83	87,209,464.35
动力费	26,040,859.66	29,061,807.78
差旅费	21,408,512.89	26,533,615.12
股份支付费用	1,562,187.70	6,551,422.44
委外费用	100,000.00	397,320.75
其他	9,494,492.03	12,730,304.51
合计	954,983,771.10	1,119,190,489.64

50、财务费用

单位：元

项目	本期发生额	上期发生额
利息支出	34,051,195.35	49,052,716.62
租赁负债的利息费用	5,533,007.23	5,411,873.14
应收账款保理手续费	9,132,670.41	
应收债权凭证贴现利息		1,786,956.91
手续费	4,748,209.75	5,800,775.59
减：利息收入	20,661,824.27	74,035,396.18
汇兑损益	20,371,661.43	21,752,294.62
合计	53,174,919.90	9,769,220.70

51、其他收益

单位：元

产生其他收益的来源	本期发生额	上期发生额
与资产相关的政府补助	44,203,543.02	24,647,177.24

与收益相关的政府补助	186,358,950.02	213,448,794.28
代扣个人所得税手续费返还	1,481,190.13	330,575.36
增值税加计抵减	69,168,498.84	14,907,472.46
合计	301,212,182.01	253,334,019.34

52、公允价值变动收益

单位：元

产生公允价值变动收益的来源	本期发生额	上期发生额
其他非流动金融资产（分类为以公允价值计量且其变动计入当期损益的金融资产产生的公允价值变动收益）	19,076,700.00	-7,432,534.75
合计	19,076,700.00	-7,432,534.75

53、投资收益

单位：元

项目	本期发生额	上期发生额
权益法核算的长期股权投资收益	5,976,607.13	16,383,861.60
金融工具持有期间的投资收益	487,392.86	926,195.27
结构性存款利息	18,504,956.08	3,226,583.67
处置以公允价值计量且其变动计入当期损益的金融资产取得的投资收益	4,280,656.83	3,985,702.79
票据贴现利息	-4,777,954.22	-14,416,673.77
债务重组损益	121,915,719.72	-10,724,000.00
合计	146,387,378.40	-618,330.44

54、信用减值损失

单位：元

项目	本期发生额	上期发生额
坏账损失	-101,993,116.54	-248,642,514.04
应收票据及应收款项融资减值损失	13,854,838.51	-28,947,436.79
合计	-88,138,278.03	-277,589,950.83

55、资产减值损失

单位：元

项目	本期发生额	上期发生额
一、存货跌价损失及合同履约成本减值损失	-883,655,792.88	-962,032,388.79
十一、合同资产减值损失	277,893.96	32,799,490.21
合计	-883,377,898.92	-929,232,898.58

56、资产处置收益

单位：元

资产处置收益的来源	本期发生额	上期发生额
固定资产处置收益	575,307.61	46,750.84

57、营业外收入

单位：元

项目	本期发生额	上期发生额	计入当期非经常性损益的金 额
意外理赔收入	3,293,014.13	700,028.40	3,293,014.13
质量赔款收入	490,504.98	4,078,048.97	490,504.98
无法支付款项	210,859.61	1,168,773.20	210,859.61
其他	684,987.19	439,067.96	684,987.19
合计	4,679,365.91	6,385,918.53	4,679,365.91

58、营业外支出

单位：元

项目	本期发生额	上期发生额	计入当期非经常性损益的金 额
对外捐赠	7,212,944.00	7,530,000.00	7,212,944.00
赔款	2,505,419.80	89,075.00	2,505,419.80
滞纳金	2,313,700.56	1,637,474.31	2,313,700.56
存货报废损失	716,911.67		716,911.67
非流动资产处置损失	75,979.53	7,655,334.73	75,979.53
其他	955,312.48	536,772.50	955,312.48
合计	13,780,268.04	17,448,656.54	13,780,268.04

59、所得税费用

(1) 所得税费用表

单位：元

项目	本期发生额	上期发生额
当期所得税费用	213,506,746.60	463,493,141.89
递延所得税费用	59,830,320.11	-57,650,650.42
合计	273,337,066.71	405,842,491.47

(2) 会计利润与所得税费用调整过程

单位：元

项目	本期发生额
利润总额	1,132,336,091.99
按法定/适用税率计算的所得税费用	169,850,413.79
子公司适用不同税率的影响	-44,669,802.41
调整以前期间所得税的影响	5,630,656.35
不可抵扣的成本、费用和损失的影响	3,502,248.88
本期未确认递延所得税资产的可抵扣暂时性差异或可抵扣亏损的影响	291,482,381.55
研发费用加计扣除的影响	-150,935,428.85
权益法核算的长期股权投资收益的影响	-1,523,402.60
所得税费用	273,337,066.71

60、其他综合收益

详见本报告第八节、七、42。

61、现金流量表项目

(1) 与经营活动有关的现金

收到的其他与经营活动有关的现金

单位：元

项目	本期发生额	上期发生额
收到的政府补助	325,596,610.80	256,595,232.34
收回保函保证金等	276,880,881.94	542,097,833.22
收到的银行存款利息收入	20,661,824.27	70,458,043.54
其他	42,825,795.19	39,235,678.39
合计	665,965,112.20	908,386,787.49

支付的其他与经营活动有关的现金

单位：元

项目	本期发生额	上期发生额
支付的保函保证金等	247,647,547.61	381,169,265.60
付现的除研发费用外的经营管理费用等	152,576,787.07	180,192,552.78
支付的研发费用	57,032,139.58	68,723,048.16
其他	21,645,143.09	32,781,306.56
合计	478,901,617.35	662,866,173.10

(2) 与投资活动有关的现金

收回投资收到的现金

单位：元

项目	本期发生额	上期发生额
理财产品到期收回	8,336,576,116.53	1,305,470,594.92
出售权益工具投资	23,825,314.53	
收回联营企业投资款	200,000.00	
合计	8,360,601,431.06	1,305,470,594.92

支付的其他与投资活动有关的现金

单位：元

项目	本期发生额	上期发生额
购买不可转让式定期存款	68,200,000.00	
合计	68,200,000.00	

投资支付的现金

单位：元

项目	本期发生额	上期发生额
购买理财产品	9,220,611,591.52	1,862,800,000.00
合计	9,220,611,591.52	1,862,800,000.00

(3) 与筹资活动有关的现金

收到的其他与筹资活动有关的现金

单位：元

项目	本期发生额	上期发生额
收到带回购条款的股权投资款	550,000,000.00	
收到应收账款保理款	450,000,000.00	
数字化应收债权凭证及信用证贴现	25,000,000.00	150,876,532.75
员工持股计划提前终止出售股份收到的现金		30,133,084.85
合计	1,025,000,000.00	181,009,617.60

支付的其他与筹资活动有关的现金

单位：元

项目	本期发生额	上期发生额
支付应收账款保理费	9,132,670.40	
归还少数股东投资款	1,104,994.08	
员工持股计划提前终止回购员工股份支付的现金		28,105,515.30
支付股权回购款		14,840,391.53
支付租金		923,318.03
合计	10,237,664.48	43,869,224.86

筹资活动产生的各项负债变动情况

□适用 □不适用

62、现金流量表补充资料**(1) 现金流量表补充资料**

单位：元

补充资料	本期金额	上期金额
1. 将净利润调节为经营活动现金流量		
净利润	858,999,025.28	2,664,483,789.52
加：资产减值准备	971,516,176.95	1,206,822,849.41
固定资产折旧、油气资产折耗、生产性生物资产折旧	716,885,920.16	638,788,087.45
使用权资产折旧	6,389,373.24	6,554,584.20
无形资产摊销	34,173,693.88	30,403,314.74
长期待摊费用摊销	165,531,363.24	144,408,390.39
处置固定资产、无形资产和其他长期资产的损失（收益以“-”号填列）	-575,307.61	-46,750.84
固定资产报废损失（收益以“-”号填列）	75,979.53	7,655,334.73
公允价值变动损失（收益以“-”号填列）	-19,076,700.00	7,432,534.75
财务费用（收益以“-”号填列）	48,716,872.99	56,251,546.67
投资损失（收益以“-”号填列）	-151,165,332.62	-13,798,343.33
递延所得税资产减少（增加以“-”号填列）	57,141,827.11	-57,705,680.53
递延所得税负债增加（减少以“-”号填列）	2,669,127.85	55,030.11
存货的减少（增加以“-”号填列）	3,371,922,186.66	3,633,991,222.79
经营性应收项目的减少（增加以“-”号填列）	-964,408,651.44	337,163,426.38
经营性应付项目的增加（减少以“-”号填列）	-4,366,114,735.09	-6,907,133,303.45

其他	6,257,111.75	18,117,602.02
经营活动产生的现金流量净额	738,937,931.88	1,773,443,635.01
2. 不涉及现金收支的重大投资和筹资活动		
债务转为资本		
一年内到期的可转换公司债券		
融资租入固定资产		
3. 现金及现金等价物净变动情况：		
现金的期末余额	1,981,141,585.04	2,477,301,377.84
减：现金的期初余额	2,477,301,377.84	3,534,688,720.37
加：现金等价物的期末余额		
减：现金等价物的期初余额		
现金及现金等价物净增加额	-496,159,792.80	-1,057,387,342.53

(2) 现金和现金等价物的构成

单位：元

项目	期末余额	期初余额
一、现金	1,981,141,585.04	2,477,301,377.84
其中：库存现金	85,209.21	80,164.78
可随时用于支付的银行存款	1,980,958,468.28	2,477,012,751.37
可随时用于支付的其他货币资金	97,907.55	208,461.69
三、期末现金及现金等价物余额	1,981,141,585.04	2,477,301,377.84

(3) 不属于现金及现金等价物的货币资金

单位：元

项目	本期金额	上期金额	不属于现金及现金等价物的理由
货币资金	348,814,064.18	309,847,398.51	定期存单及保证金等
合计	348,814,064.18	309,847,398.51	

(4) 不涉及现金收支的商业汇票背书转让金额

项目	本期数（元）	上年同期数（元）
背书转让的商业汇票金额	2,836,484,236.10	4,743,193,261.73
其中：支付货款	2,488,312,366.17	4,356,575,731.35
支付固定资产等长期资产购置款	348,171,869.93	386,617,530.38

(5) 筹资活动相关负债变动情况

项目	期初数（元）	本期增加（元）	
		现金变动	非现金变动
短期借款	709,460,439.66	848,950,322.00	10,364,731.98
长期借款（含一年内到期的长期借款）	1,426,248,845.83	463,635,365.45	32,563,101.18

租赁负债（含一年内到期的租赁负债）	121,061,637.38		5,533,007.24
小计	2,256,770,922.87	1,312,585,687.45	48,460,840.40

(续上表)

项目	本期减少（元）		期末数（元）
	现金变动	非现金变动	
短期借款	575,620,868.14	240,163,489.66	752,991,135.84
长期借款（含一年内到期的长期借款）	528,734,353.60		1,393,712,958.86
租赁负债（含一年内到期的租赁负债）		216,241.24	126,378,403.38
小计	1,104,355,221.74	240,379,730.90	2,273,082,498.08

63、外币货币性项目

(1) 外币货币性项目

单位：元

项目	期末外币余额	折算汇率	期末折算人民币余额
货币资金			127,442,257.40
其中：美元	10,458,010.21	7.0288	73,507,262.16
日元	1,196,703,340.78	0.044797	53,608,719.56
林吉特	162,044.96	1.731932	280,650.85
港元	47,141.63	0.903220	42,579.26
欧元	369.81	8.2355	3,045.57
其他应收款			2,848,173.70
其中：日元	58,765,673.00	0.044797	2,632,525.85
港元	59,143.83	0.903220	53,419.89
林吉特	93,668.78	1.731932	162,227.96
应收款项融资			225,425.63
其中：日元	5,032,159.00	0.044797	225,425.63
合同资产			53,928,529.08
其中：美元	7,672,508.69	7.0288	53,928,529.08
应收账款			207,576,407.08
其中：美元	27,404,680.12	7.0288	192,622,015.63
日元	333,825,734.98	0.044797	14,954,391.45
短期借款			11,342,600.40
其中：日元	253,200,000.00	0.044797	11,342,600.40
应付账款			129,949,648.02
其中：美元	9,418,962.17	7.0288	66,204,001.30
日元	356,775,930.00	0.044797	15,982,491.34
欧元	47,500.00	8.2355	391,186.25
林吉特	27,352,095.31	1.731932	47,371,969.13
其他应付款			19,093,638.41
其中：日元	369,182,365.92	0.044797	16,538,262.45
林吉特	1,425,145.77	1.731932	2,468,255.56
新加坡元	15,960.21	5.4586	87,120.40
长期借款			7,780,611.74
其中：日元	173,686,000.00	0.044797	7,780,611.74

(2) 境外经营实体说明，包括对于重要的境外经营实体，应披露其境外主要经营地、记账本位币及选择依据，记账本位币发生变化的还应披露原因。

适用 不适用

境外经营实体名称	境外主要经营地	记账本位币	选择依据
晶盛日本	日本	日元	款项以日元结算为主
普莱美特	日本	日元	款项以日元结算为主
株式会社セミコンクリエイト	日本	日元	款项以日元结算为主
JSTN PTE.LTD.	新加坡	美元	款项以美元结算为主
JSTN (MALAYSIA) SDN.BHD.	马来西亚	林吉特	款项以林吉特结算为主
晶创国际	香港	港币	款项以港币结算为主
JSG Solutions Belgium B.V.	比利时	欧元	款项以欧元结算为主
MJTEK HOLDING CO., LIMITED	香港	港币	款项以港币结算为主
MJTEK TRADING CO., LIMITED	香港	港币	款项以港币结算为主
MJTEK (SINGAPORE) PTE. LTD.	新加坡	美元	款项以美元结算为主
MJTEK (MALAYSIA) SDN. BHD.	马来西亚	林吉特	款项以林吉特结算为主
超瑞控股有限公司	香港	港币	款项以港币结算为主
SUPERSIC (MALAYSIA) SDN.BHD.	马来西亚	林吉特	款项以林吉特结算为主

64、租赁

(1) 本公司作为承租方

适用 不适用

未纳入租赁负债计量的可变租赁付款额

适用 不适用

简化处理的短期租赁或低价值资产的租赁费用

适用 不适用

1)使用权资产相关信息详见本报告第八节、七、19之说明。

2)公司对短期租赁和低价值资产租赁的会计政策详见本报告第八节、五、32之说明。计入当期损益的短期租赁费用和低价值资产租赁费用金额如下：

项目	本期数（元）	上年同期数（元）
短期租赁费用	9,512,468.85	17,812,274.87
合计	9,512,468.85	17,812,274.87

3)与租赁相关的当期损益及现金流

项目	本期数（元）	上年同期数（元）
租赁负债的利息费用	5,533,007.23	5,411,873.14
与租赁相关的总现金流出	9,771,582.14	18,735,592.90

4)租赁负债的到期期限分析和相应流动性风险管理详见本报告第八节、十二之说明。

(2) 本公司作为出租方

作为出租人的经营租赁

适用 不适用

单位：元

项目	租赁收入	其中：未计入租赁收款额的可变租赁
----	------	------------------

		付款额相关的收入
租赁收入	7,727,489.95	
合计	7,727,489.95	

作为出租人的融资租赁

适用 不适用

未来五年每年未折现租赁收款额

适用 不适用

(3) 经营租赁资产

项目	期末数（元）	上年年末数（元）
投资性房地产	85,973,669.05	86,356,705.87
固定资产	34,643,102.24	40,030,814.88
小计	120,616,771.29	126,387,520.75

经营租出固定资产详见本报告第八节、七、17之说明。

八、研发支出

单位：元

项目	本期发生额	上期发生额
直接材料	370,028,529.22	506,867,014.33
职工薪酬	423,151,143.77	449,839,540.36
折旧及摊销	103,198,045.83	87,209,464.35
动力费	26,040,859.66	29,061,807.78
差旅费	21,408,512.89	26,533,615.12
股份支付费用	1,562,187.70	6,551,422.44
委外费用	100,000.00	397,320.75
其他	9,494,492.03	12,730,304.51
合计	954,983,771.10	1,119,190,489.64
其中：费用化研发支出	954,983,771.10	1,119,190,489.64

九、合并范围的变更

1、其他原因的合并范围变动

说明其他原因导致的合并范围变动（如，新设子公司、清算子公司等）及其相关情况：

合并范围增加

公司名称	股权取得方式	股权取得时点	出资额	出资比例
JSG Solutions Belgium B.V.	设立	2025 年 1 月	900 万美元	100.00%

十、在其他主体中的权益

1、在子公司中的权益

(1) 企业集团的构成

单位：元

子公司名称	注册资本	主要经营地	注册地	业务性质	持股比例		取得方式
					直接	间接	
慧翔电液	4,615,400.00	浙江杭州	浙江杭州	制造业	65.00%		非同一控制下企业合并
晶信绿钻	50,000,000.00	浙江上虞	浙江上虞	制造业	100.00%		设立
晶鸿精密	200,000,000.00	浙江上虞	浙江上虞	制造业	100.00%		设立
绍兴普莱美特	2,000,000.00	浙江上虞	浙江上虞	制造业		75.99%	设立
晶环电子	750,000,000.00	内蒙古呼和浩特	内蒙古呼和浩特	制造业	100.00%		设立
晶瑞电子	1,725,714,285.72	浙江上虞	浙江上虞	制造业	92.7152%		设立
超瑞控股有限公司		中国香港	中国香港	投资		92.7152%	设立
SUPERSIC (MALAYSIA) SDN.BHD.		马来西亚	马来西亚	制造业		92.7152%	设立
创盛新材料	500,000,000.00	宁夏银川	宁夏银川	制造业		92.7152%	设立
中为光电	175,000,000.00	浙江杭州	浙江杭州	制造业	100.00%		非同一控制下企业合并
晶创自动化	65,000,000.00	浙江杭州	浙江杭州	制造业	100.00%		设立
盛欧机电	1,000,000.00	内蒙古呼和浩特	内蒙古呼和浩特	制造业		100.00%	设立
汉创智能	5,000,000.00	浙江杭州	浙江杭州	制造业	55.00%		设立
晶盛日本	5,047,948.00	日本川崎	日本川崎	制造业	100.00%		设立
普莱美特	6,159,174.00	日本福岛	日本福岛	制造业		51.00%	设立
株式会社セミコンクリエイト	4,652,370.00	日本埼玉	日本埼玉	制造业		67.42%	非同一控制下企业合并
美晶新材料	360,000,000.00	浙江上虞	浙江上虞	制造业	57.8384%		设立
宁夏鑫晶	10,000,000.00	宁夏银川	宁夏银川	制造业		57.8384%	设立
宁夏旭晶	10,000,000.00	宁夏银川	宁夏银川	制造业		57.8384%	设立
MJTEK HOLDING CO., LIMITED		中国香港	中国香港	金融服务		57.8384%	设立
MJTEK TRADING CO., LIMITED		中国香港	中国香港	贸易服务		57.8384%	设立
MJTEK (SINGAPORE) PTE. LTD.		新加坡	新加坡	投资		57.8384%	设立
MJTEK (MALAYSIA) SDN. BHD.		马来西亚	马来西亚	制造业		57.8384%	设立
求是半导体	100,000,000.00	浙江杭州	浙江杭州	制造业	100.00%		设立
求是创芯	43,209,877.00	浙江杭州	浙江杭州	制造业		75.2143%	设立
晶研半导体	1,000,000.00	浙江上虞	浙江上虞	制造业	71.00%		设立
浙江科盛	200,000,000.00	浙江杭州	浙江杭州	制造业	100.00%		设立
宁夏鑫晶盛	500,000,000.00	宁夏银川	宁夏银川	制造业	51.00%		设立
宁夏晶创	30,000,000.00	宁夏银川	宁夏银川	制造业	100.00%		设立
晶盛星河	10,000,000.00	浙江丽水	浙江丽水	应用服务	100.00%		设立
宁夏晶钰	180,000,000.00	宁夏银川	宁夏银川	制造业	100.00%		设立
晶钰新材料	60,000,000.00	浙江上虞	浙江上虞	制造业		100.00%	设立
宁夏晶环	400,000,000.00	宁夏银川	宁夏银川	制造业	100.00%		设立
晶环新能源	1,000,000.00	宁夏银川	宁夏银川	制造业		100.00%	设立
晶诚新材料	10,000,000.00	浙江上虞	浙江上虞	制造业	100.00%		设立

晶盛创芯	10,000,000.00	浙江上虞	浙江上虞	制造业	100.00%		设立
JSTN PTE.LTD.	20,000,000.00	新加坡	新加坡	制造业	70.00%		设立
JSTN (MALAYSIA) SDN.BHD.	151.75	马来西亚	马来西亚	制造业		70.00%	设立
晶盛光子	50,000,000.00	浙江杭州	浙江杭州	软件业	80.00%		设立
晶创国际	9,072.52	中国香港	中国香港	制造业	100.00%		设立
JSG Solutions Belgium B.V.		比利时	比利时	制造业		100.00%	设立

2、在子公司的所有者权益份额发生变化且仍控制子公司的交易

(1) 在子公司所有者权益份额发生变化的情况说明

子公司名称	变动时间	变动前持股比例	变动后持股比例
晶瑞电子	2025 年 6 月	100.00%	93.3333%
晶瑞电子	2025 年 8 月	93.3333%	92.7152%

(2) 交易对于少数股东权益及归属于母公司所有者权益的影响

投资协议约定了回购条款，如触发回购条款，公司需回购股份，故将其作为金融负债列报，本期对少数股东权益及归属于母公司所有者权益无影响。

3、在合营企业或联营企业中的权益

(1) 不重要的合营企业和联营企业的汇总财务信息

单位：元

	期末余额/本期发生额	期初余额/上期发生额
联营企业：		
投资账面价值合计	1,313,240,991.93	1,189,168,864.51
下列各项按持股比例计算的合计数		
--净利润	5,976,607.13	16,383,861.60
--综合收益总额	5,976,607.13	16,383,861.60

(2) 联营企业发生的超额亏损

单位：元

合营企业或联营企业名称	前期累积未确认的损失	本期未确认的损失	本期末累积未确认的损失
江苏中科智芯集成科技有限公司		4,977,806.20	4,977,806.20
苏州八匹马超导科技有限公司	196,997.17		

十一、政府补助

1、报告期末按应收金额确认的政府补助

适用 不适用

未能在预计时点收到预计金额的政府补助的原因

适用 不适用

2、本期新增的政府补助

项目	本期新增补助金额（元）
与资产相关的政府补助	163,879,820.00
其中：计入递延收益	163,879,820.00
与收益相关的政府补助	186,358,950.02
其中：计入其他收益	186,358,950.02
合计	350,238,770.02

3、涉及政府补助的负债项目

适用 不适用

单位：元

会计科目	期初余额	本期新增补助金额	本期计入营业外收入金额	本期转入其他收益金额	本期其他变动	期末余额	与资产/收益相关
递延收益	304,010,406.80	163,879,820.00		44,203,543.02		423,686,683.78	与资产相关

4、计入当期损益的政府补助

适用 不适用

单位：元

会计科目	本期发生额	上期发生额
计入其他收益的政府补助金额	230,562,493.04	238,095,971.52
财政贴息对利润总额的影响金额		1,400,000.00
合计	230,562,493.04	239,495,971.52

其他说明

5、本期退回的政府补助

项目	退回金额（元）	退回原因
增值税即征即退退回	7,458,045.10	退回多收的软件产品增值税即征即退款项
合计	7,458,045.10	

十二、与金融工具相关的风险

1、金融工具产生的各类风险

本公司从事风险管理的目标是在风险和收益之间取得平衡，将风险对本公司经营业绩的负面影响降至最低水平，使股东和其他权益投资者的利益最大化。基于该风险管理目标，本公司风险管理的基本策略是确认和分析本公司面临的各种风险，建立适当的风险承受底线和进行风险管理，并及时可靠地对各种风险进行监督，将风险控制在限定的范围内。

本公司在日常活动中面临各种与金融工具相关的风险，主要包括信用风险、流动性风险及市场风险。管理层已审议并批准管理这些风险的政策，概括如下。

(一)信用风险

信用风险，是指金融工具的一方不能履行义务，造成另一方发生财务损失的风险。

1.信用风险管理实务

(1)信用风险的评价方法

公司在每个资产负债表日评估相关金融工具的信用风险自初始确认后是否已显著增加。在确定信用风险自初始确认后是否显著增加时，公司考虑在无须付出不必要的额外成本或努力即可获得合理且有依据的信息，包括基于历史数据的定性和定量分析、外部信用风险评级以及前瞻性信息。公司以单项金融工具或者具有相似信用风险特征的金融工具组合为基础，通过比较金融工具在资产负债表日发生违约的风险与在初始确认日发生违约的风险，以确定金融工具预计存续期内发生违约风险的变化情况。

当触发以下一个或多个定量、定性标准时，公司认为金融工具的信用风险已发生显著增加：

- 1)定量标准主要为资产负债表日剩余存续期违约概率较初始确认时上升超过一定比例；
- 2)定性标准主要为债务人经营或财务情况出现重大不利变化、现存的或预期的技术、市场、经济或法律环境变化并将对债务人对公司的还款能力产生重大不利影响等。

(2)违约和已发生信用减值资产的定义

当金融工具符合以下一项或多项条件时，公司将该金融资产界定为已发生违约，其标准与已发生信用减值的定义一致：

- 1)债务人发生重大财务困难；
- 2)债务人违反合同中对债务人的约束条款；
- 3)债务人很可能破产或进行其他财务重组；
- 4)债权人出于与债务人财务困难有关的经济或合同考虑，给予债务人在任何其他情况下都不会做出的让步。

2.预期信用损失的计量

预期信用损失计量的关键参数包括违约概率、违约损失率和违约风险敞口。公司考虑历史统计数据（如交易对手评级、担保方式及抵质押物类别、还款方式等）的定量分析及前瞻性信息，建立违约概率、违约损失率及违约风险敞口模型。

3.金融工具损失准备期初余额与期末余额调节表详见本报告第八节、七、3、4、5、6、7之说明。

4.信用风险敞口及信用风险集中度

本公司的信用风险主要来自货币资金和应收款项。为控制上述相关风险，本公司分别采取了以下措施。

(1)货币资金

本公司将银行存款和其他货币资金存放于信用评级较高的金融机构，故其信用风险较低。

(2)应收款项和合同资产

本公司持续对采用信用方式交易的客户进行信用评估。根据信用评估结果，本公司选择与经认可的且信用良好的客户进行交易，并对其应收款项余额进行监控，以确保本公司不会面临重大坏账风险。

由于本公司仅与经认可的且信用良好的第三方进行交易，所以无需担保物。信用风险集中按照客户进行管理。截至2025年12月31日，本公司存在一定的信用集中风险，本公司应收账款和合同资产的52.31%（2024年12月31日:65.41%）源于余额前五名客户。本公司对应收账款和合同资产余额未持有任何担保物或其他信用增级。

本公司所承受的最大信用风险敞口为资产负债表中每项金融资产的账面价值。

(二)流动性风险

流动性风险，是指本公司在履行以交付现金或其他金融资产的方式结算的义务时发生资金短缺的风险。流动性风险可能源于无法尽快以公允价值售出金融资产；或者源于对方无法偿还其合同债务；或者源于提前到期的债务；或者源于无法产生预期的现金流量。

为控制该项风险，本公司综合运用票据结算、银行借款等多种融资手段，并采取长、短期融资方式适当结合，优化融资结构的方法，保持融资持续性与灵活性之间的平衡。本公司已从多家商业银行取得银行授信额度以满足营运资金需求和资本开支。

金融负债按剩余到期日分类

项 目	期末数（元）				
	账面价值	未折现合同金额	1年以内	1-3年	3年以上

银行借款	2,146,704,094.70	2,203,639,760.87	1,601,987,308.70	427,227,257.54	174,425,194.63
应付票据	429,150,677.62	429,150,677.62	429,150,677.62		
应付账款	3,189,934,536.72	3,189,934,536.72	3,189,934,536.72		
其他应付款	53,364,372.54	53,364,372.54	53,364,372.54		
租赁负债（含一年内到期）	126,378,403.38	173,588,623.25	3,211,987.37	17,679,388.19	152,697,247.69
小计	5,945,532,084.96	6,049,677,971.00	5,277,648,882.95	444,906,645.73	327,122,442.32

(续上表)

项目	期初数（元）				
	账面价值	未折现合同金额	1年以内	1-3年	3年以上
银行借款	2,135,709,285.49	2,333,932,355.85	1,231,067,210.85	910,368,597.40	192,496,547.60
应付票据	424,779,896.76	424,779,896.76	424,779,896.76		
应付账款	4,635,517,192.08	4,635,517,192.08	4,635,517,192.08		
其他应付款	42,647,952.85	42,647,952.85	42,647,952.85		
租赁负债（含一年内到期）	121,061,637.38	173,813,297.90	1,928,081.25	17,679,388.19	154,205,828.46
小计	7,359,715,964.56	7,610,690,695.44	6,335,940,333.79	928,047,985.59	346,702,376.06

(三) 市场风险

市场风险，是指金融工具的公允价值或未来现金流量因市场价格变动而发生波动的风险。市场风险主要包括利率风险和外汇风险。

1. 利率风险

利率风险，是指金融工具的公允价值或未来现金流量因市场利率变动而发生波动的风险。固定利率的带息金融工具使本公司面临公允价值利率风险，浮动利率的带息金融工具使本公司面临现金流量利率风险。本公司根据市场环境来决定固定利率与浮动利率金融工具的比例，并通过定期审阅与监控维持适当的金融工具组合。本公司面临的现金流量利率风险主要与本公司以浮动利率计息的银行借款有关。

截至2025年12月31日，本公司以浮动利率计息的银行借款人民币1,098,732,347.12元（2024年12月31日：人民币1,236,230,806.58元），在其他变量不变的假设下，假定利率变动50个基准点，不会对本公司的利润总额和股东权益产生重大的影响。

2. 外汇风险

外汇风险，是指金融工具的公允价值或未来现金流量因外汇汇率变动而发生波动的风险。本公司面临的汇率变动的风险主要与本公司外币货币性资产和负债有关。对于外币资产和负债，如果出现短期的失衡情况，本公司会在必要时按市场汇率买卖外币，以确保将净风险敞口维持在可接受的水平。

本公司期末外币货币性资产和负债情况详见本报告第八节、七、63之说明。

十三、公允价值的披露

1、以公允价值计量的资产和负债的期末公允价值

单位：元

项目	期末公允价值			
	第一层次公允价值计量	第二层次公允价值计量	第三层次公允价值计量	合计
一、持续的公允价值计量	--	--	--	--
1.以公允价值计量且其变动计入当期损益的金融资产	101,469,700.00		1,334,138,600.00	1,435,608,300.00
(1) 分类为以公允价值计量且其变动计入当期损益的金融资产	101,469,700.00		1,334,138,600.00	1,435,608,300.00
结构性存款			1,087,000,000.00	1,087,000,000.00

权益工具投资	101,469,700.00		247,138,600.00	348,608,300.00
2. 应收款项融资			939,711,821.10	939,711,821.10
3. 其他债权投资			310,221,180.56	310,221,180.56
持续以公允价值计量的资产总额	101,469,700.00		2,584,071,601.66	2,685,541,301.66
二、非持续的公允价值计量	--	--	--	--

2、持续和非持续第一层次公允价值计量项目市价的确定依据

本公司持有的第一层次公允价值计量的其他非流动金融资产投资为在活跃市场上交易的股票，本公司以其活跃市场报价确定其公允价值。

3、持续和非持续第三层次公允价值计量项目，采用的估值技术和重要参数的定性及定量信息

本公司持有的第三层次公允价值计量的交易性金融资产为结构性存款，本公司以预期收益率估计未来现金流量并折现来确定其公允价值。

本公司持有的第三层次公允价值计量的应收款项融资为应收银行承兑汇票和数字化应收账款债权凭证，其信用风险较小且剩余期限较短，本公司以其票面余额确定其公允价值。

本公司持有的第三层次公允价值计量的其他债权投资为可转让式大额存单，本公司以预期收益率估计未来现金流量并折现来确定其公允价值。

本公司持有的第三层次公允价值计量的其他权益工具投资为非上市公司股权。对于非上市的权益工具投资，本公司综合考虑采用市场法和未来现金流折现等方法估计公允价值。对于被投资企业经营环境和经营情况、财务状况未发生重大变化的，本公司以投资成本作为公允价值的合理估计进行计量。

4、不以公允价值计量的金融资产和金融负债的公允价值情况

本公司不以公允价值计量的金融资产和金融负债主要包括：货币资金、应收票据、应收账款、其他应收款、债权投资、短期借款、应付票据、应付账款、其他应付款、长期借款、应付债券、租赁负债、长期应付款等，其账面价值与公允价值差异较小。

十四、关联方及关联交易

1、本企业的母公司情况

母公司名称	注册地	业务性质	注册资本	母公司对本企业的持股比例	母公司对本企业的表决权比例
绍兴上虞晶盛投资管理咨询有限公司	浙江上虞	投资管理及咨询服务	300 万元	47.39%	47.39%

本企业的母公司情况的说明

邱敏秀、曹建伟及邱敏秀之子女何俊、何洁合计持有本公司控股股东晶盛投资 59.07%的股权，同时邱敏秀和曹建伟分别直接持有本公司 2.91%、2.72%的股权。因此，邱敏秀女士和曹建伟先生为本公司的最终共同控制人，邱敏秀女士与何俊先生、何洁女士系母子、母女关系，为一致行动人。

本企业最终控制方是邱敏秀、曹建伟。

2、本企业的子公司情况

本企业子公司的情况详见本报告第八节、十、1 之说明。

3、本企业合营和联营企业情况

本企业重要的合营或联营企业详见本报告第八节、十、3之说明。

本期与本公司发生关联方交易，或前期与本公司发生关联方交易形成余额的其他合营或联营企业情况如下：

合营或联营企业名称	与本企业关系
中环领先	本公司之联营企业
深圳市霍克视觉科技有限公司	本公司之联营企业
氢合科技（广州）有限公司	本公司之联营企业
苏州八匹马超导科技有限公司	本公司之联营企业
杭州超材智能科技有限公司	本公司之联营企业
江苏中科智芯集成科技有限公司	本公司之联营企业
苏州炳日科技有限公司	本公司之联营企业
内蒙古汇同机电设备有限公司	本公司之联营企业

4、其他关联方情况

其他关联方名称	其他关联方与本企业关系
杭州大音超声科技有限公司	同一母公司
浙江高川新材料有限公司	同一母公司
遂昌梵芷湖畔酒店有限公司	同一母公司
霍铎德科技（上海）有限公司	母公司之联营企业
南昌昂坤半导体设备有限公司	公司董事之关联公司
浙江启尔机电技术有限公司	公司董事之关联公司

5、关联交易情况

（1）购销商品、提供和接受劳务的关联交易

采购商品/接受劳务情况表

单位：元

关联方	关联交易内容	本期发生额	获批的交易额度	是否超过交易额度	上期发生额
浙江高川新材料有限公司	材料	51,854,413.45	50,000,000.00	是	13,378,835.31
中环领先	设备组件	5,726,961.07			2,486,369.55
苏州炳日科技有限公司	材料	1,841,787.61			4,321,946.63
遂昌梵芷湖畔酒店有限公司	酒店服务	3,006,673.85	4,000,000.00	否	1,874,604.56
霍铎德科技（上海）有限公司	工程服务	1,280,857.59			
杭州超材智能科技有限公司	系统软件	898,584.03	15,000,000.00	否	43,706,216.80
南昌昂坤半导体设备有限公司	材料	758,920.32			
浙江启尔机电技术有限公司	材料	360,885.01			227,769.90
苏州八匹马超导科技有限公司	材料	205,309.74			
氢合科技（广州）有限公司	材料	150,793.10			23,008.83
杭州大音超声科技有限公司	材料	3,716.81			6,814.16
江苏中科智芯集成科技有限公司	材料	138,580.00			7,080.00
深圳市霍克视觉科技有限公司	材料	699.05			5,109,035.42
内蒙古汇同机电设备有限公司	服务				196,726,469.82

出售商品/提供劳务情况表

单位：元

关联方	关联交易内容	本期发生额	上期发生额
中环领先	晶体生长设备及维保服务等	717,876,570.60	872,885,290.43

浙江高川新材料有限公司	材料	1,093,091.82	
内蒙古汇同机电设备有限公司	技术服务费	901,947.28	
遂昌梵芷湖畔酒店有限公司	水电费	573,958.89	176,651.78
浙江启尔机电技术有限公司	材料	469,981.43	226,118.90
杭州超材智能科技有限公司	材料、水电费等	21,772.85	57,597.72
深圳市霍克视觉科技有限公司	材料		7,339.45

(2) 关联租赁情况

本公司作为出租方：

单位：元

承租方名称	租赁资产种类	本期确认的租赁收入	上期确认的租赁收入
遂昌梵芷湖畔酒店有限公司	房产	4,016,888.06	1,319,849.54
浙江高川新材料有限公司	房产	3,747,246.12	3,736,314.29
杭州超材智能科技有限公司	房产	280,770.63	313,956.99

(3) 关联担保情况

本公司作为被担保方

单位：元

担保方	担保金额	担保起始日	担保到期日	担保是否已经履行完毕
晶盛投资	270,000,000.00	2023年11月30日	2026年11月30日	否

(4) 关键管理人员报酬

单位：万元

项目	本期发生额	上期发生额
关键管理人员报酬	1,796.78	1,883.97

(5) 其他关联交易

2022年3月，公司在美晶新材料实施员工持股计划，参与对象为公司部分董事、高级管理人员及部分核心人员、美晶新材料核心技术、业务及管理人员。该员工持股计划本年确认股份支付费用合计6,257,111.75元，其中增加资本公积5,683,264.79元，增加少数股东权益573,846.96元。

6、关联方应收应付款项

(1) 应收项目

单位：元

项目名称	关联方	期末余额		期初余额	
		账面余额	坏账准备	账面余额	坏账准备
应收账款					
	中环领先	126,441,272.28	18,880,921.73	228,300,115.25	39,488,924.61
	浙江高川新材料有限公司	2,133,929.46	106,696.47	3,445,648.74	172,282.44
	遂昌梵芷湖畔酒店有限公司	1,125,852.00	56,292.60		
	杭州超材智能科技有限公司	229,767.00	30,577.00	215,397.30	13,712.45

	浙江启尔机电技术有限公司	86,663.06	4,333.15	105,030.38	5,251.52
小计		130,017,483.80	19,078,820.95	232,066,191.67	39,680,171.02
应收款项融资					
	中环领先	214,387,893.99		89,858,860.70	
小计		214,387,893.99		89,858,860.70	
预付款项					
	浙江高川新材料有限公司	5,175,561.38		4,620,801.24	
	苏州八匹马超导科技有限公司	1,772,000.00		1,772,000.00	
	中环领先	393,503.93		169,675.08	
	苏州炳日科技有限公司	5,158.05		10,530.97	
小计		7,346,223.36		6,573,007.29	
其他应收款					
	中环领先	10,000.00	750.00	5,000.00	250.00
	杭州超材智能科技有限公司			1,060,488.20	
小计		10,000.00	750.00	1,065,488.20	250.00
合同资产					
	中环领先	29,434,150.27	1,471,707.51	28,479,429.71	1,423,971.49
小计		29,434,150.27	1,471,707.51	28,479,429.71	1,423,971.49

(2) 应付项目

单位：元

项目名称	关联方	期末账面余额	期初账面余额
应付账款			
	杭州超材智能科技有限公司	17,874,352.73	27,323,874.23
	深圳市霍克视觉科技有限公司	5,936,082.81	6,730,750.78
	霍铎德科技（上海）有限公司	1,280,857.59	
	苏州炳日科技有限公司	1,253,000.01	181,727.43
	浙江高川新材料有限公司	620,233.23	2,720,391.29
	南昌昂坤半导体设备有限公司	308,721.98	
	浙江启尔机电技术有限公司	88,979.99	232,003.53
	氢合科技（广州）有限公司	26,415.12	136,442.17
	内蒙古汇同机电设备有限公司		19,504,113.03
	遂昌梵芷湖畔酒店有限公司		220,215.20
	杭州大音超声科技有限公司		7,699.99
	江苏中科智芯集成科技有限公司		7,080.00
小计		27,388,643.46	57,064,297.65
应付票据			
	浙江高川新材料有限公司	7,047,291.86	3,600,000.00
	杭州超材智能科技有限公司	1,667,200.00	
	中环领先	1,326,055.00	
	南昌昂坤半导体设备有限公司	188,610.00	
	苏州炳日科技有限公司		630,000.00
小计		10,229,156.86	4,230,000.00
合同负债			
	中环领先	387,504,923.70	439,191,245.52
小计		387,504,923.70	439,191,245.52
其他应付款			
	深圳市霍克视觉科技有限公司	2,755.00	1,000.00
小计		2,755.00	1,000.00

十五、股份支付

1、以权益结算的股份支付情况

适用 不适用

在美晶新材料实施的员工持股计划情况

单位：元

授予日权益工具公允价值的确定方法	授予日股票收盘价减去限制性股票授予价计算确定限制性股票的公允价值
本期估计与上期估计有重大差异的原因	无
以权益结算的股份支付计入资本公积的累计金额	26,987,846.17
本期以权益结算的股份支付确认的费用总额	6,257,111.75

其他说明：

按照本期可行权权益工具数量及授予日权益工具公允价值的确认方法，公司根据《企业会计准则第 11 号-股份支付》的相关规定，对子公司美晶新材料股权结算的股份支付换取集团内职工服务的支出，本期摊销 6,257,111.75 元计入当期损益，相应增加资本公积 5,683,264.79 元，增加少数股东权益 573,846.96 元。

2、以现金结算的股份支付情况

适用 不适用

3、本期股份支付费用

适用 不适用

单位：元

授予对象类别	以权益结算的股份支付费用	以现金结算的股份支付费用
管理人员	3,812,232.12	
研发人员	1,562,187.70	
销售人员	863,264.05	
生产制造人员	19,427.88	
合计	6,257,111.75	

十六、承诺及或有事项

1、重要承诺事项

资产负债表日存在的重要承诺

1. 募集资金使用情况

截至 2025 年末，本公司 2022 年向特定对象发行股票募集资金使用情况

项目	募集资金承诺投资总额(万元)	实际累计投入募集资金(万元)	项目达到预定可使用状态日期
12 英寸集成电路大硅片设备测试实验线项目	56,370.00	8,597.14	2027 年 6 月 30 日
年产 80 台套半导体材料抛光及减薄设备生产制造项目	43,210.00	2,956.46	已终止
补充流动资金	42,022.70	42,229.81	--
合计	141,602.70	53,783.41	

2. 截至 2025 年末，公司申请在银行开立的有效期内的信用证余额情况

类别	币种	期末余额（元）
保函	人民币	137,483,238.16
	美元	60,000,000.00
信用证	美元	5,927,220.59

2、或有事项

（1）公司没有需要披露的重要或有事项，也应予以说明

公司不存在需要披露的重要或有事项。

十七、资产负债表日后事项

1、利润分配情况

拟分配每 10 股派息数（元）	1.5
拟分配每 10 股分红股（股）	0
拟分配每 10 股转增数（股）	0
经审议批准宣告发放的每 10 股派息数（元）	1.5
经审议批准宣告发放的每 10 股分红股（股）	0
经审议批准宣告发放的每 10 股转增数（股）	0
利润分配方案	根据公司 2026 年 4 月 9 日召开的第六届董事会第三次会议审议通过的 2025 年度利润分配预案，公司拟以 2025 年 12 月 31 日公司总股本 1,309,533,797 股扣除回购专用账户已回购股份 2,173,984 股后的 1,307,359,813 股为基数，向全体股东每 10 股派发现金股利 1.50 元人民币（含税），共计派发现金股利 196,103,971.95 元，剩余未分配利润结转下一年度，不送红股，不以资本公积转增股本。若在本次利润分配预案披露日至实施期间，公司股本因新增股份上市、股份回购、股权激励行权等原因而发生变化的，公司将按照每 10 股派发现金股利不变的原则，相应调整利润分配总额。上述利润分配预案尚需提交公司 2025 年年度股东会审议批准。

十八、其他重要事项

1、债务重组

1. 公司作为债权人

单位：元

债务重组方式	债权账面价值	债务重组相关损益	债务重组导致的投资增加额	该投资占债务人股份总额的比例
以资产清偿债务	1,230,053,091.15	116,278,869.63		
将应收账款转为债权投资	374,363,149.91	5,636,850.09	380,000,000.00	12.1019%

2. 重要的债务重组事项说明

2025 年 12 月，公司与包头美科硅能源有限公司（以下简称“包头美科”）实施重组，包头美科以其部分土地、厂房及设备抵付部分债务，公司根据抵债资产公允价值与应收账款账面价值确认债务重组收益 11,707.89 万元。

2、分部信息

(1) 公司无报告分部的，或者不能披露各报告分部的资产总额和负债总额的，应说明原因

本公司不存在跨行业多种经营，与各分部共同使用的资产、负债在不同的分部之间不能有效地分配。因此，本公司无需披露分部信息。本公司按产品/地区分类的营业收入及营业成本详见本报告第八节、七、45之说明。

十九、母公司财务报表主要项目注释

1、应收账款

(1) 按账龄披露

单位：元

账龄	期末账面余额	期初账面余额
1年以内（含1年）	1,453,472,784.57	2,177,477,816.97
1至2年	1,124,621,649.20	1,623,447,554.07
2至3年	940,766,998.93	379,542,981.34
3年以上	166,426,925.73	79,052,106.75
3至4年	99,206,212.84	10,654,593.55
4至5年	67,220,712.89	68,397,513.20
合计	3,685,288,358.43	4,259,520,459.13

(2) 按坏账计提方法分类披露

单位：元

类别	期末余额					期初余额				
	账面余额		坏账准备		账面价值	账面余额		坏账准备		账面价值
	金额	比例	金额	计提比例		金额	比例	金额	计提比例	
按单项计提坏账准备的应收账款	319,165,174.10	8.66%	161,988,434.66	50.75%	157,176,739.44	840,221,640.96	19.73%	255,337,698.95	30.39%	584,883,942.01
按组合计提坏账准备的应收账款	3,366,123,184.33	91.34%	547,942,680.11	16.28%	2,818,180,504.22	3,419,298,818.17	80.27%	412,355,773.84	12.06%	3,006,943,044.33
合计	3,685,288,358.43	100.00%	709,931,114.77	19.26%	2,975,357,243.66	4,259,520,459.13	100.00%	667,693,472.79	15.68%	3,591,826,986.34

按单项计提坏账准备：

单位：元

名称	期初余额		期末余额			
	账面余额	坏账准备	账面余额	坏账准备	计提比例	计提理由
母公司单项计提客户一	835,548,488.59	250,664,546.58	314,353,478.89	157,176,739.45	50.00%	经营情况不佳
母公司单项计提客户二	4,673,152.37	4,673,152.37	4,716,229.70	4,716,229.70	100.00%	
合计	840,221,640.96	255,337,698.95	319,069,708.59	161,892,969.15		

按组合计提坏账准备：

单位：元

名称	期末余额		
	账面余额	坏账准备	计提比例
1 年以内	1,453,472,784.57	72,673,639.30	5.00%
1-2 年	810,268,170.31	81,026,817.03	10.00%
2-3 年	940,766,998.93	282,230,099.68	30.00%
3-4 年	99,206,212.84	49,603,106.42	50.00%
4 年以上	62,409,017.68	62,409,017.68	100.00%
合计	3,366,123,184.33	547,942,680.11	

如是按照预期信用损失一般模型计提应收账款坏账准备：

□适用 □不适用

(3) 本期计提、收回或转回的坏账准备情况

本期计提坏账准备情况：

单位：元

类别	期初余额	本期变动金额				期末余额
		计提	收回或转回	核销	其他	
单项计提坏账准备	255,337,698.95	64,123,678.62			-157,472,942.91	161,988,434.66
按组合计提坏账准备	412,355,773.84	142,806,982.68		1,583,226.32	-5,636,850.09	547,942,680.11
合计	667,693,472.79	206,930,661.30		1,583,226.32	-163,109,793.00	709,931,114.77

[注]其他减少系因债务重组转出的坏账准备，具体见本报告第八节、十八、1 之说明。

(4) 本期实际核销的应收账款情况

单位：元

项目	核销金额
实际核销的应收账款	1,583,226.32

(5) 按欠款方归集的期末余额前五名的应收账款和合同资产情况

单位：元

单位名称	应收账款期末余额	合同资产期末余额	应收账款和合同资产期末余额	占应收账款和合同资产期末余额合计数的比例	应收账款坏账准备和合同资产减值准备期末余额
母公司应收账款客户一	257,946,415.21	167,416,188.42	425,362,603.63	10.06%	56,639,509.39
母公司应收账款客户二	360,285,556.00	732,000.00	361,017,556.00	8.54%	71,134,066.80
母公司应收账款客户三	346,000,000.00		346,000,000.00	8.18%	100,600,000.00
母公司应收账款客户四	314,353,478.89		314,353,478.89	7.44%	157,176,739.45
母公司应收账款客户五	293,745,818.50		293,745,818.50	6.95%	76,421,396.11
合计	1,572,331,268.60	168,148,188.42	1,740,479,457.02	41.17%	461,971,711.75

2、其他应收款

单位：元

项目	期末余额	期初余额
----	------	------

应收股利		1,060,488.20
其他应收款	2,688,107,656.93	2,708,661,977.58
合计	2,688,107,656.93	2,709,722,465.78

(1) 应收股利

1) 应收股利分类

单位：元

项目(或被投资单位)	期末余额	期初余额
杭州超材四维技术有限公司		1,060,488.20
合计		1,060,488.20

(2) 其他应收款

1) 其他应收款按款项性质分类情况

单位：元

款项性质	期末账面余额	期初账面余额
单位往来款	2,878,416,905.79	2,881,999,421.76
押金保证金	24,829,654.88	7,639,503.03
应收暂付款	11,943,275.48	4,211,096.57
备用金	306,430.00	301,000.00
其他	64,891.45	57,783.51
出口退税		26,897,352.07
合计	2,915,561,157.60	2,921,106,156.94

2) 按账龄披露

单位：元

账龄	期末账面余额	期初账面余额
1 年以内（含 1 年）	2,696,545,541.67	2,789,054,573.00
1 至 2 年	96,731,709.87	64,408,866.26
2 至 3 年	56,147,176.38	1,551,648.00
3 年以上	66,136,729.68	66,091,069.68
3 至 4 年	55,660.00	12,000.00
4 至 5 年	66,081,069.68	66,079,069.68
合计	2,915,561,157.60	2,921,106,156.94

3) 按坏账计提方法分类披露

单位：元

类别	期末余额					期初余额				
	账面余额		坏账准备		账面价值	账面余额		坏账准备		账面价值
	金额	比例	金额	计提比例		金额	比例	金额	计提比例	
按组合计提	2,915,561,	100.	227,453,	7.80	2,688,107,	2,921,106,	100.00	212,444,	7.27%	2,708,661,

坏账准备	157.60	00%	500.67	%	656.93	156.94	%	179.36		977.58
合计	2,915,561,157.60	100.00%	227,453,500.67	7.80%	2,688,107,656.93	2,921,106,156.94	100.00%	212,444,179.36	7.27%	2,708,661,977.58

按组合计提坏账准备:

单位: 元

名称	期末余额		
	账面余额	坏账准备	计提比例
1 年以内	2,696,545,541.67	134,827,277.09	5.00%
1-2 年	96,731,709.87	9,673,170.99	10.00%
2-3 年	56,147,176.38	16,844,152.91	30.00%
3-4 年	55,660.00	27,830.00	50.00%
4 年以上	66,081,069.68	66,081,069.68	100.00%
合计	2,915,561,157.60	227,453,500.67	

按预期信用损失一般模型计提坏账准备:

单位: 元

坏账准备	第一阶段	第二阶段	第三阶段	合计
	未来 12 个月预期信用损失	整个存续期预期信用损失(未发生信用减值)	整个存续期预期信用损失(已发生信用减值)	
2025 年 1 月 1 日余额	139,452,728.65	6,440,886.63	66,550,564.08	212,444,179.36
2025 年 1 月 1 日余额在本期				
--转入第二阶段	-4,836,585.49	4,836,585.49		
--转入第三阶段		-5,614,717.64	5,614,717.64	
本期计提	211,133.93	4,010,416.51	10,787,770.87	15,009,321.31
2025 年 12 月 31 日余额	134,827,277.09	9,673,170.99	82,953,052.59	227,453,500.67

损失准备本期变动金额重大的账面余额变动情况

适用 不适用

4) 按欠款方归集的期末余额前五名的其他应收款情况

单位: 元

单位名称	款项的性质	期末余额	账龄	占其他应收款期末余额合计数的比例	坏账准备期末余额
宁夏创盛新材料科技有限公司	拆借款	882,000,000.00	1 年以内	30.25%	44,100,000.00
浙江晶钰新材料有限公司	拆借款	387,498,583.55	1 年以内	13.29%	19,374,929.18
浙江求是创芯半导体设备有限公司	拆借款	373,758,720.55	1 年以内	12.82%	18,687,936.03
浙江晶瑞电子材料有限公司	拆借款	268,550,000.00	1 年以内	9.21%	13,427,500.00
宁夏晶钰新材料科技有限公司	拆借款	241,700,000.00	1 年以内	8.29%	12,085,000.00
合计		2,153,507,304.10		73.86%	107,675,365.21

3、长期股权投资

单位: 元

项目	期末余额			期初余额		
	账面余额	减值准备	账面价值	账面余额	减值准备	账面价值
对子公司投资	4,281,290,204.25	109,103,099.46	4,172,187,104.79	3,665,750,204.25	109,103,099.46	3,556,647,104.79
对联营、合营企业投资	1,313,240,991.93		1,313,240,991.93	1,188,527,215.34		1,188,527,215.34

合计	5,594,531,196.18	109,103,099.46	5,485,428,096.72	4,854,277,419.59	109,103,099.46	4,745,174,320.13
----	------------------	----------------	------------------	------------------	----------------	------------------

(1) 对子公司投资

单位：元

被投资单位	期初余额（账面价值）	减值准备期初余额	本期增减变动				期末余额（账面价值）	减值准备期末余额
			追加投资	减少投资	计提减值准备	其他		
晶瑞电子	989,981,497.17		600,000,000.00				1,589,981,497.17	
晶环电子	809,270,156.44						809,270,156.44	
宁夏晶环	400,616,781.94						400,616,781.94	
宁夏鑫晶盛	255,406,495.55						255,406,495.55	
晶鸿机械	202,363,395.14						202,363,395.14	
浙江科盛	200,000,000.00						200,000,000.00	
中为光电	190,553,932.63	109,103,099.46					190,553,932.63	109,103,099.46
宁夏晶钰	181,187,255.23						181,187,255.23	
求是半导体	106,692,749.05						106,692,749.05	
晶创自动化	77,800,478.39						77,800,478.39	
晶信绿钻	33,392,793.59		19,000,000.00				52,392,793.59	
宁夏晶创	30,170,420.11						30,170,420.11	
晶盛光子	20,000,000.00						20,000,000.00	
晶盛创芯	10,324,510.68						10,324,510.68	
晶盛星河	10,129,672.67						10,129,672.67	
晶诚新材	10,053,087.47						10,053,087.47	
JSTN PTE.LTD.	7,266,182.00						7,266,182.00	
美晶新材料	7,193,474.27						7,193,474.27	
慧翔电液	5,727,201.94						5,727,201.94	
晶盛日本	5,047,948.00						5,047,948.00	
汉创智能	2,750,000.00				2,750,000.00			
晶研半导体	710,000.00				710,000.00			
晶创国际	9,072.52						9,072.52	
合计	3,556,647,104.79	109,103,099.46	619,000,000.00	3,460,000.00			4,172,187,104.79	109,103,099.46

(2) 对联营、合营企业投资

单位：元

被投资单位	期初余额（账面价值）	减值准备期初余额	本期增减变动							期末余额（账面价值）	减值准备期末余额	
			追加投资	减少投资	权益法下确认的投资损益	其他综合收益调整	其他权益变动	宣告发放现金股利或利润	计提减值准备			其他
一、合营企业												
二、联营企业												
中环领先半导体材料有限公司	1,128,544,954.01				-8,617,471.25		128,451,537.60				1,248,379,020.36	
江苏中科智芯集成科技有限公司	175,885.46				-175,885.46							

苏州八匹马超导科技有限公司				159,149.14					159,149.14	
深圳市霍克视觉科技有限公司	20,403,795.61			127,149.79					20,530,945.40	
杭州超材智能科技有限公司	16,872,834.40			99,105.99					16,971,940.39	
氢合科技(广州)有限公司	14,979,918.11			793,766.28					15,773,684.39	
苏州炳日科技有限公司	7,549,827.75			3,876,424.50					11,426,252.25	
小计	1,188,527,215.34			3,737,761.01		128,451,537.60			1,313,240,991.93	
合计	1,188,527,215.34			3,737,761.01		128,451,537.60			1,313,240,991.93	

可收回金额按公允价值减去处置费用后的净额确定

适用 不适用

可收回金额按预计未来现金流量的现值确定

适用 不适用

4、营业收入和营业成本

单位：元

项目	本期发生额		上期发生额	
	收入	成本	收入	成本
主营业务	8,033,570,275.50	5,738,663,289.85	12,681,595,754.71	9,294,974,778.59
其他业务	397,565,485.66	401,643,474.15	807,246,762.96	779,574,944.96
合计	8,431,135,761.16	6,140,306,764.00	13,488,842,517.67	10,074,549,723.55

营业收入、营业成本的分解信息：

单位：元

合同分类	本期数		上年同期数	
	营业收入	营业成本	营业收入	营业成本
业务类型				
设备及其服务	8,033,570,275.50	5,738,663,289.85	12,681,595,754.71	9,294,974,778.59
其他	333,310,072.84	354,635,316.22	741,033,886.50	731,871,766.08
小计	8,366,880,348.34	6,093,298,606.07	13,422,629,641.21	10,026,846,544.67
按经营地区分类				
境内	7,709,482,226.11	5,530,106,984.25	12,898,928,615.22	9,614,280,554.37
境外	657,398,122.23	563,191,621.82	523,701,025.99	412,565,990.30
小计	8,366,880,348.34	6,093,298,606.07	13,422,629,641.21	10,026,846,544.67
按商品转让的时间分类				
在某一时点确认收入	8,366,880,348.34	6,093,298,606.07	13,422,629,641.21	10,026,846,544.67

在本期确认的包括在合同负债期初账面价值中的收入为 3,647,480,285.86 元。

5、投资收益

单位：元

项目	本期发生额	上期发生额
成本法核算的长期股权投资收益	265,377,826.08	358,301,127.64
权益法核算的长期股权投资收益	-3,737,761.01	7,746,526.37
理财产品投资收益	16,248,114.57	3,226,583.67
票据贴现利息	-2,784,137.64	-6,640,003.73
债务重组损失	121,915,719.72	-10,724,000.00
处置以公允价值计量且其变动计入当期损益的金融资产取得的投资收益		3,985,702.79
金融工具持有期间的投资收益		926,195.27
合计	397,019,761.72	356,822,132.01

6、研发费用

单位：元

项目	本期发生额	上期发生额
直接材料	164,742,989.21	258,753,867.55
职工薪酬	172,829,328.33	184,593,989.52
折旧及摊销	48,960,156.37	47,991,352.10
差旅费	10,874,134.97	13,214,966.27
动力费	3,425,411.11	3,156,727.74
其他	8,911,387.92	4,295,580.30
股份支付费用		4,140,620.31
合计	409,743,407.91	516,147,103.79

二十、补充资料

1、当期非经常性损益明细表

适用 不适用

单位：元

项目	金额	说明
非流动性资产处置损益	499,328.08	
计入当期损益的政府补助（与公司正常经营业务密切相关，符合国家政策规定、按照确定的标准享有、对公司损益产生持续影响的政府补助除外）	161,716,790.80	
除同公司正常经营业务相关的有效套期保值业务外，非金融企业持有金融资产和金融负债产生的公允价值变动损益以及处置金融资产和金融负债产生的损益	42,349,705.77	
债务重组损益	121,915,719.72	
除上述各项之外的其他营业外收入和支出	-9,024,922.60	
减：所得税影响额	38,865,678.78	
少数股东权益影响额（税后）	10,922,776.05	
合计	267,668,166.94	--

其他符合非经常性损益定义的损益项目的具体情况：

适用 不适用

公司不存在其他符合非经常性损益定义的损益项目的具体情况。

将《公开发行证券的公司信息披露解释性公告第 1 号——非经常性损益》中列举的非经常性损益项目界定为经常性损益

项目的情况说明

适用 不适用

2、净资产收益率及每股收益

报告期利润	加权平均净资产收益率	每股收益	
		基本每股收益（元/股）	稀释每股收益（元/股）
归属于公司普通股股东的净利润	5.26%	0.68	0.68
扣除非经常性损益后归属于公司普通股股东的净利润	3.67%	0.47	0.47

3、境内外会计准则下会计数据差异

(1) 同时按照国际会计准则与按中国会计准则披露的财务报告中净利润和净资产差异情况

适用 不适用

(2) 同时按照境外会计准则与按中国会计准则披露的财务报告中净利润和净资产差异情况

适用 不适用

(3) 境内外会计准则下会计数据差异原因说明，对已经境外审计机构审计的数据进行差异调节的，应注明该境外机构的名称

适用 不适用

4、其他

(1) 加权平均净资产收益率的计算过程

项目	序号	本期数（元）	
归属于公司普通股股东的净利润	A	884,734,667.29	
非经常性损益	B	267,668,166.94	
扣除非经常性损益后的归属于公司普通股股东的净利润	C=A-B	617,066,500.35	
归属于公司普通股股东的期初净资产	D	16,621,271,326.50	
发行新股或债转股等新增的、归属于公司普通股股东的净资产	E		
新增净资产次月起至报告期期末的累计月数	F		
回购或现金分红等减少的、归属于公司普通股股东的净资产	G	522,943,925.20	
减少净资产次月起至报告期期末的累计月数	H	7	
其他	中环领先资本公积变动增加的净资产	I1	128,451,537.60
	增减净资产次月起至报告期期末的累计月数	J1	6
	股份支付费用增加的净资产	I2	5,683,264.79
	增减净资产次月起至报告期期末的累计月数	J2	6
	外币报表折算差异增加的净资产	I3	563,362.97
	J3	6	
报告期月份数	K	12	
加权平均净资产	$L = \frac{D+A}{2} + \frac{E \times F}{K} - \frac{G \times H}{K} \pm \frac{I \times J}{K}$	16,825,937,119.81	
加权平均净资产收益率	$M = A/L$	5.26%	
扣除非经常性损益加权平均净资产收益率	$N = C/L$	3.67%	

(2) 基本每股收益和稀释每股收益的计算过程

1) 基本每股收益的计算过程

项 目	序号	本期数 (元)
归属于公司普通股股东的净利润	A	884,734,667.29
非经常性损益	B	267,668,166.94
扣除非经常性损益后的归属于公司普通股股东的净利润	C=A-B	617,066,500.35
期初股份总数	D	1,307,359,813
因公积金转增股本或股票股利分配等增加股份数	E	
发行新股或债转股等增加股份数	F	
增加股份次月起至报告期期末的累计月数	G	
因回购等减少股份数	H	
减少股份次月起至报告期期末的累计月数	I	
报告期缩股数	J	
报告期月份数	K	12
发行在外的普通股加权平均数	$L=D+E+F \times G / K - H \times I / K - J$	1,307,359,813
基本每股收益	$M=A / L$	0.68
扣除非经常性损益基本每股收益	$N=C / L$	0.47

2) 稀释每股收益的计算过程与基本每股收益计算过程一致。

浙江晶盛机电股份有限公司

2026 年 4 月 9 日