

公司代码：688095

公司简称：福昕软件

福建福昕软件开发股份有限公司 2025 年半年度报告

重要提示

一、 本公司董事会、监事会及董事、监事、高级管理人员保证半年度报告内容的真实性、准确性、完整性，不存在虚假记载、误导性陈述或重大遗漏，并承担个别和连带的法律责任。

二、 重大风险提示

公司已在本报告中详细阐述公司在经营过程中可能面临的各种风险及应对措施，敬请查阅本报告“第三节管理层讨论与分析”之“四、风险因素”。

三、 公司全体董事出席董事会会议。

四、 本半年度报告未经审计。

五、 公司负责人熊雨前、主管会计工作负责人李蔚岚及会计机构负责人（会计主管人员）李晓芬声明：保证半年度报告中财务报告的真实、准确、完整。

六、 董事会决议通过的本报告期利润分配预案或公积金转增股本预案

无

七、 是否存在公司治理特殊安排等重要事项

☐适用 ☒不适用

八、 前瞻性陈述的风险声明

☒适用 ☐不适用

本报告所涉及的公司未来计划、发展战略等前瞻性陈述，不构成公司对投资者的实质承诺，请投资者注意投资风险。

九、 是否存在被控股股东及其他关联方非经营性占用资金情况

否

十、 是否存在违反规定决策程序对外提供担保的情况

否

十一、 是否存在半数以上董事无法保证公司所披露半年度报告内容的真实性、准确性和完整性

否

十二、 其他

☐适用 ☒不适用

目录

第一节 释义..... 4

第二节 公司简介和主要财务指标.....5

第三节 管理层讨论与分析 10

第四节 公司治理、环境和社会51

第五节 重要事项 57

第六节 股份变动及股东情况 72

第七节 债券相关情况 77

第八节 财务报告 78

备查文件目录	载有公司法定代表人、主管会计工作负责人、会计机构负责人签名并盖章的财务报表。
	报告期内在中国证监会指定网站上公开披露过的所有公司文件的正本及公告的原稿。

第一节 释义

在本报告书中，除非文义另有所指，下列词语具有如下含义：

常用词语释义		
公司、本公司、股份公司、福昕软件、福昕	指	福建福昕软件开发股份有限公司
实际控制人、控股股东	指	熊雨前先生
福昕美国，福昕 US	指	Foxit Software Incorporated
福昕欧洲，福昕 EU	指	Foxit Europe GmbH（原名 LuraTech Imaging GmbH）
福昕 AU	指	Foxit Australia PtyLTD（原名 Debenu Pty.Ltd.）
福昕 JP	指	株式会社 Foxit Japan
福昕爱尔兰	指	Foxit Ireland operations Limited
福昕马其顿	指	FOXIT MACEDONIA DOOEL Skopje
CVision	指	Cvision Technologies, Inc.
福昕互联	指	北京福昕互联信息技术有限公司
福昕网络	指	福州福昕网络技术有限责任公司
北京鲲鹏	指	福昕鲲鹏（北京）信息科技有限公司
福昕鲲鹏	指	福昕鲲鹏（北京）信息科技有限公司及其合并报表范围内子公司
通办信息	指	上海通办信息服务有限公司
福昕投资	指	福建福昕投资有限公司
福昕企业管理	指	福建福昕企业管理咨询有限公司
海峡昕盛基金	指	福州海峡昕盛创业投资合伙企业（有限合伙）
北京鸿文	指	北京鸿文时代科技有限公司
南京海泰	指	南京海泰医疗信息系统有限公司
江苏敏行	指	敏行信息技术有限公司
湖南文盾	指	湖南文盾信息技术有限公司
达思智能	指	公司联营企业，主营人工智能驱动数据隐私合规解决方案相关业务
科技部	指	中华人民共和国科技部
财政部	指	中华人民共和国财政部
税务总局	指	国家税务总局
中国证监会、证监会	指	中国证券监督管理委员会
华兴所、审计机构	指	华兴会计师事务所（特殊普通合伙）
加拿大共享服务局	指	Shared Service Canada，加拿大联邦政府数字化产品服务机构
亚马逊、Amazon	指	亚马逊公司（Amazon.com,Inc.）
谷歌、Google	指	谷歌公司（Google Inc.）
微软、Microsoft	指	微软公司（Microsoft Inc.）
戴尔	指	戴尔股份有限公司（Dell,Inc.）
新聚思	指	SYNNEX Corporation，纽交所上市公司，全球领先的商务流程商及北美三大 IT 产品分销商之一
Adobe	指	奥多比系统公司（Adobe Systems Incorporated）
Nitro	指	Nitro Software,Inc.
Tungsten	指	Tungsten Automation Corp.
DSC	指	数字文具联盟（Digital Stationery Consortium）
AIGC	指	Artificial Intelligence Generated Content，即人工智能技术自动生成内容

ARR	指	Annual Recurring Revenue，指将定期订阅的合同经常性收入部分规范为一年期的价值
PDF	指	PDF（Portable Document Format，便携式文档格式）标准是缘于以应用程序、操作系统、硬件无关的方式进行文件交换的需求发展出的一种电子文档格式
SDK	指	Software Development Kit，即软件开发工具包，一般是部分软件工程师为特定的软件包、软件框架、硬件平台、操作系统等建立应用软件时的开发工具的集合
OFD	指	Open Fixed-Layout Document，开放版式文档，是国家标准化组织制定的国家版式文档格式规范，主要将电子文档按原版原式显示呈现、打印输出
原有业务板块	指	以 PDF 和 OFD 为主的“版式文档通用产品及服务”和“智能文档处理平台及应用”在内的相关业务
元、万元	指	人民币元、人民币万元
报告期	指	2025 年 1 月 1 日至 2025 年 6 月 30 日

注：本报告中若出现合计数与各分项数据之和在尾数上有差异，均为四舍五入产生尾差所致。

第二节 公司简介和主要财务指标

一、 公司基本情况

公司的中文名称	福建福昕软件开发股份有限公司
公司的中文简称	福昕软件
公司的外文名称	Fujian Foxit Software Development Joint Stock Co.,Ltd.
公司的外文名称缩写	Foxit Software
公司的法定代表人	熊雨前
公司注册地址	福州市鼓楼区软件大道89号福州软件园G区5号楼
公司注册地址的历史变更情况	2003年3月，公司的注册地址由“福州市鼓楼区软件园产业基地创业楼121”变更为“福州市软件园产业基地17号楼306室”； 2009年4月，公司的注册地址由“福州市软件园产业基地17号楼306室”变更为“福州市鼓楼区软件大道89号福州软件园D区23号楼”； 2014年9月，公司的注册地址由“福州市鼓楼区软件大道89号福州软件园D区23号楼”变更为“福州市鼓楼区软件大道89号福州软件园G区5号楼”。
公司办公地址	福州市鼓楼区软件大道89号福州软件园G区5号楼
公司办公地址的邮政编码	350003
公司网址	https://www.fuxinsoft.cn/
电子信箱	boardoffice@fuxinsoft.cn
报告期内变更情况查询索引	公司2025年5月27日在上海证券交易所网站（ www.sse.com.cn ）上披露了《关于变更投资者联系方式的公告》（公告编号：2025-025）。

二、联系人和联系方式

	董事会秘书（信息披露境内代表）	证券事务代表
姓名	李蔚岚	林飞静
联系地址	福州市鼓楼区软件大道89号福州软件园G区5号楼	福州市鼓楼区软件大道89号福州软件园G区5号楼
电话	0591-38509866	0591-38509866
传真	0591-38509869	0591-38509869
电子信箱	boardoffice@fuxinsoft.cn	boardoffice@fuxinsoft.cn

三、信息披露及备置地点变更情况简介

公司选定的信息披露报纸名称	《上海证券报》网址： https://www.cnstock.com/ 《证券时报》网址： https://www.stcn.com/
登载半年度报告的网站地址	上海证券交易所网站（ https://www.sse.com.cn ）
公司半年度报告备置地点	福州市鼓楼区软件大道89号福州软件园G区5号楼
报告期内变更情况查询索引	不适用

四、公司股票/存托凭证简况

(一) 公司股票简况

√适用 □不适用

公司股票简况				
股票种类	股票上市交易所及板块	股票简称	股票代码	变更前股票简称
A股	上海证券交易所科创板	福昕软件	688095	不适用

(二) 公司存托凭证简况

□适用 √不适用

五、其他有关资料

□适用 √不适用

六、公司主要会计数据和财务指标

(一) 主要会计数据

单位：元 币种：人民币

主要会计数据	本报告期 (1—6月)	上年同期	本报告期比上年同期 增减(%)
营业收入	422,607,028.87	337,555,617.38	25.20
利润总额	-14,641,312.37	64,491,071.77	-122.70
归属于上市公司股东的净利润	-4,879,645.46	62,516,372.84	-107.81
归属于上市公司股东的扣除非经常性损益的净利润	-22,345,483.74	-63,773,801.91	不适用
经营活动产生的现金流量净额	-59,310,413.44	-77,826,346.62	不适用
	本报告期末	上年度末	本报告期末比上年 度末增减(%)
归属于上市公司股东的净资产	2,535,567,646.55	2,552,759,092.18	-0.67
总资产	3,628,405,833.57	3,080,916,196.43	17.77

(二) 主要财务指标

主要财务指标	本报告期 (1—6月)	上年同期	本报告期比上年同 期增减(%)
基本每股收益(元/股)	-0.0544	0.7036	-107.73
稀释每股收益(元/股)	-0.0544	0.6974	-107.80
扣除非经常性损益后的基本每股收益(元/股)	-0.2491	-0.7177	不适用
加权平均净资产收益率(%)	-0.19	2.40	减少2.59个百分点
扣除非经常性损益后的加权平均净资产收益率(%)	-0.87	-2.45	不适用
研发投入占营业收入的比例(%)	29.46	37.18	减少7.72个百分点

公司主要会计数据和财务指标的说明

√适用 □不适用

报告期内，公司实现营业收入 42,260.70 万元，较上年同期增长 25.20%。剔除外币汇率波动对收入的影响约 1.73%后，较上年同期增长约 23.47%。其中，二季度实现营业收入 22,043.86 万元，同比增长达 30.62%。收入增长的主要原因系：报告期内公司订阅优先和渠道优先的双转型增长战略保持平稳推进，订阅方面，年初至报告期末，公司实现订阅收入 24,702.43 万元，占原有业务板块（剔除本年新增并购业务）收入的比例为 59.15%，同比增长 59.82%，实现订阅业务 ARR 的金额为 49,857.49 万元，较上年末增长了 8,727.84 万元，增幅为 21.22%；渠道方面，报告期内公司来自渠道的营业收入 18,300.78 万元，较上年同期增长 40.48%，占原有业务板块收入的比例为 43.82%。

报告期内，公司归属于母公司所有者的净利润为-487.96 万元，相较上年同期净利润的 6,251.64 万元呈现由盈转亏，主要因为上年同期因追加投资并购福昕鲲鹏，针对购买日之前持有的股权因公允价值变动等相应确认了投资收益 1.03 亿元，列入了非经常性损益。若剔除非经常性损益的影响，公司本报告期取得扣非后的归母净利润为-2,234.55 万元，较上年同期扣非后的净利润-6,377.38 万元，亏损收窄约 64.96%。公司本年度新并购子公司通办信息，由于其业务具有明显的季节性特点，主要收入集中在下半年，因此上半年表现为亏损，若剔除新并购子公司通办信息以及股份支付的影响，本报告期公司原有核心业务板块实现的扣非后净利润为 1,034.66 万元，已实现了经营层面的扭亏为盈。原有核心业务板块经营性扭亏的主要原因系“双转型”战略的顺利开展，公司原有业务营业收入同比增长约 23.84%，同时，公司继续加大降本增效的力度，总体费用增长的幅度与上年同期相比有所下降，因此原有业务的营业利润有所增加。

七、非经常性损益项目和金额

√适用 □不适用

单位:元 币种:人民币

非经常性损益项目	金额	附注（如适用）
非流动性资产处置损益，包括已计提资产减值准备的冲销部分	4,194,418.12	
计入当期损益的政府补助，但与公司正常经营	4,320,920.79	

业务密切相关、符合国家政策规定、按照确定的标准享有、对公司损益产生持续影响的政府补助除外		
除同公司正常经营业务相关的有效套期保值业务外，非金融企业持有金融资产和金融负债产生的公允价值变动损益以及处置金融资产和金融负债产生的损益	-6,109,785.39	
计入当期损益的对非金融企业收取的资金占用费		
委托他人投资或管理资产的损益	19,176,420.56	
对外委托贷款取得的损益		
因不可抗力因素，如遭受自然灾害而产生的各项资产损失		
单独进行减值测试的应收款项减值准备转回		
企业取得子公司、联营企业及合营企业的投资成本小于取得投资时应享有被投资单位可辨认净资产公允价值产生的收益		
同一控制下企业合并产生的子公司期初至合并日的当期净损益		
非货币性资产交换损益		
债务重组损益		
企业因相关经营活动不再持续而发生的一次性费用，如安置职工的支出等		
因税收、会计等法律、法规的调整对当期损益产生的一次性影响		
因取消、修改股权激励计划一次性确认的股份支付费用		
对于现金结算的股份支付，在可行权日之后，应付职工薪酬的公允价值变动产生的损益		
采用公允价值模式进行后续计量的投资性房地产公允价值变动产生的损益		
交易价格显失公允的交易产生的收益		
与公司正常经营业务无关的或有事项产生的损益		
受托经营取得的托管费收入		
除上述各项之外的其他营业外收入和支出	171,452.57	
其他符合非经常性损益定义的损益项目	170,114.15	来源于其他收益-其他：个税手续费返还
减：所得税影响额	3,669,491.42	
少数股东权益影响额（税后）	788,211.10	
合计	17,465,838.28	

对公司将《公开发行证券的公司信息披露解释性公告第1号——非经常性损益》未列举的项目认定为非经常性损益项目且金额重大的，以及将《公开发行证券的公司信息披露解释性公告第1号——非经常性损益》中列举的非经常性损益项目界定为经常性损益的项目，应说明原因

☐适用 ☒不适用

八、境内外会计准则下会计数据差异

☐适用 ☒不适用

九、存在股权激励、员工持股计划的公司可选择披露扣除股份支付影响后的净利润

√适用 □不适用

单位：元 币种：人民币

主要会计数据	本报告期 (1—6月)	上年同期	本期比上年同期 增减(%)
扣除股份支付影响后的净利润	14,968,682.59	74,206,357.08	-79.83

十、非企业会计准则业绩指标说明

√适用 □不适用

单位：元 币种：人民币

项目名称	本期数	上期数
归属于上市公司股东的扣除非经常性损益的净利润	-22,345,483.74	-63,773,801.91
股份支付费用	19,848,328.05	11,689,984.24
商誉减值损失		
剔除股份支付费用、商誉减值影响后，归属于上市公司股东的扣除非经常性损益的净利润	-2,497,155.69	-52,083,817.67

注：股份支付费用中包含福昕鲲鹏并购前发行的股权激励计划。

选取该非企业会计准则财务指标的原因

为了更好地体现公司的业绩增长情况。

选取的非企业会计准则财务指标或调整项目较上一年度发生变化的说明

□适用 √不适用

该非企业会计准则财务指标本期增减变化的原因

1、公司本报告期取得扣非后的归母净利润为-2,234.55 万元，较上年同期扣非后的净利润-6,377.38 万元，亏损收窄约 64.96%。公司本年度新并购子公司通办信息，由于其业务具有明显的季节性特点，主要收入集中在下半年，因此上半年表现为亏损，若剔除新并购子公司通办信息以及股份支付的影响，本报告期公司原有核心业务板块实现的扣非后净利润为 1,034.66 万元，已实现了经营层面的扭亏为盈。原有核心业务板块经营性扭亏的主要原因系“双转型”战略的顺利开展，公司原有业务营业收入同比增长约 23.84%，同时，公司继续加大降本增效的力度，总体费用增长的幅度与上年同期相比有所下降，因此原有业务的营业利润有所增加。

2、股份支付费用较上年同期有所增加，主要原因系 2024 年 8 月实施新一轮的股权激励计划，公司在 2025 年上半年相应计提了股份支付费用所致。

综上，剔除股份支付费用、商誉减值影响后，非企业会计准则的归属于上市公司股东的扣除非经常性损益的净利润同比亏损已显著收窄了 95.21%，新收购业务受季节性影响上半年虽仍表现为亏损，但公司的原有核心业务板块已实现了扭亏为盈。

第三节 管理层讨论与分析

一、报告期内公司所属行业及主营业务情况说明

（一）所处行业情况

1、行业的发展阶段、基本特点、主要技术门槛

公司为版式电子文档领域的基础软件、通用软件和服务提供商，主营 PDF 相关产品的设计、研发与销售业务。公司核心产品适用于桌面电脑、平板电脑、企业级服务器、智能手机、嵌入式设备等应用终端，可兼容 Windows、Mac、Linux、Android、iOS、Windows UWP 等各类操作系统，具有跨平台、高效率、安全等优势。根据《上市公司行业分类指引》和《国民经济行业分类与代码》的分类标准，公司属于“I65 软件和信息技术服务业”之“I651 软件开发”。

1.1 行业的发展阶段

（1）数字经济蓬勃发展，政策助力高质量前行

在复杂多变的全球经济形势下，数字经济展现出强劲的发展韧性和增长活力。从数字基础设施建设到核心技术突破，从产业数字化转型到数字领域投资增长，数字经济在各个细分领域均实现跨越式发展。这一发展态势不仅为世界各国经济转型提供了新动能，更成为推动全球经济增长的重要引擎。根据中国信息通信研究院发表的《全球数字经济白皮书 (2024 年)》显示：2023 年，美国、中国、德国、日本、韩国等 5 个国家数字经济总量超过 33 万亿美元，同比增长超 8%；数字经济占 GDP 比重为 60%，预计 2024—2025 年全球数字产业收入增速回升。

2025 年，我国数字经济政策持续发力，进一步激发数字经济创新活力，推动数字经济高质量发展。《2025 年数字经济发展工作要点》对数字经济高质量发展重点工作作出部署。文件提出 7 个方面重点任务，包括释放数据要素价值、筑牢数字基础设施底座、提升数字经济核心竞争力、推动实体经济与数字经济融合等。《数字中国建设 2025 年行动方案》提出到 2025 年数字经济核心产业增加值占 GDP 比重超过 10%，算力规模突破 300EFLOPS，并优化全国算力网络布局。方案部署了体制机制创新、地方品牌铸造、“人工智能+”、基础设施提升等八大重点行动，以全面提升数字中国建设水平，壮大数字经济。

（2）人工智能赋能电子化办公，文档编辑迈向智能新阶段

近年来，数字化技术快速发展，电子文档管理、在线协作以及数字签名等工具逐步成熟，企业无纸化、电子化办公趋势日益明显并普及。以 PDF 格式为代表的版式文档的电子化交换分发需求迅速增长。2025 年，人工智能领域迎来爆发式增长浪潮，技术突破与产业应用加速深度融合，正驱动全球数字化转型迈入全新阶段。1 月，国产大模型 DeepSeek R1 实现重大突破，具备推理价格低、完全开源等优势。3 月，Monica.im 发布全球首个通用 AI Agent 产品 Manus AI，其能深度理解用户需求，将复杂任务分解并自主规划执行。据 IDC 发布的报告数据显示，2024 年全球人工智能 IT 总投资规模为 3,158 亿美元，并预计在 2028 年增至 8,159 亿美元，五年复合增长率将达

到 32.9%。根据艾瑞咨询研究院测算，2024 年中国人工智能产业规模已达到 2,697 亿元，并且预计将在 2029 年突破 1 万亿的市场规模。

随着人工智能技术的快速发展，AI 与办公软件的深度融合正在重塑传统工作方式。在 PDF 电子文档领域，人工智能相关算法的运用也可以构建新型人机交互方式，实现对用户积累的大量文档结构化及非结构化数据进行智能分析，提取关键信息等功能。PDF 版式文档与 AIGC 深度融合后，将颠覆用户以往的使用习惯，进一步提升工作效率。

（3）云计算应用深化，驱动协同办公需求持续攀升

在移动互联网、5G 通信等前沿技术迅速发展及广泛应用的浪潮中，云存储技术也逐步走向商业化成熟。信息安全与云计算已然成为企业生存与发展的关键核心竞争力。云模式等新兴技术手段，不仅为企业优化工作模式提供了有力支持，更在保障信息安全和提升工作效率方面发挥着至关重要的作用。当前，越来越多的企业选择“上云”，并且愿意在云服务方面投入更多资源，以实现企业的数字化转型与可持续发展。根据 Gartner 预测，2025 年全球最终用户在公共云服务上的支出将达到 7,234 亿美元，高于 2024 年的 5,957 亿美元。

随着互联网技术的深度普及，海量文档资源正加速向云端迁移，用户对智能化文档管理的需求呈现爆发式增长。这一趋势推动 PDF 电子文档产业全面向云端转型，通过将传统 PDF 技术与云技术相结合，在文档收集和分发过程中实现对文档的追踪、共享和保护，同时借助互联网与云服务的优势，释放文档的交互性潜能，从而提升工作效率，促进信息共享，推动协同办公的高效开展。据艾媒咨询预测，中国协同办公在 2025 年的市场规模将达 414.8 亿元。

（4）信息安全需求加速增长，软件国产化成行业发展方向

在 IT 技术迅猛发展的大背景下，信息技术在促进经济社会繁荣发展的同时，也带来了新的风险。社会公众对信息安全越发关注，对信息安全的需求日益迫切。国家颁布了《国家网络安全战略》《“十四五”国家信息化规划》《“十四五”软件和信息技术服务业发展规划》等政策法规，将信息安全提升到了国家战略的高度，以促进我国信息安全产业的发展，带动政府、企业在信息安全方面的投入。党的二十大报告再次将国产化信息技术创新应用安全提升到了全新的高度。行业信创将接力党政信创，覆盖金融、通信、电力、教育、医疗等行业。

版式文档作为电子文档交换的重要格式，广泛应用于社会生活和生产的各个领域。因此，PDF 等通用应用软件产品将是国家信息安全建设的重点之一，契合政府、金融、能源等国民经济重点领域的国产化需求，对实现国产软件自主可控、提升国家整体信息安全具有重要意义。

（5）深化“放管服”改革，推动政务服务智能化

“高效办成一件事”是各级政府深化“放管服”改革、优化营商环境的重要举措，旨在通过流程再造、部门协同、数据共享等方式，将原本分散在多部门的政务服务事项整合为“一件事”，实现“一次办、集成办、高效办”。2025 年 1 月，国务院办公厅印发《“高效办成一件事”2025 年度第一批重点事项清单》，提出 12 个重点事项清单，进一步扩大“一件事”的覆盖范围。7 月，国务院办公厅发布《关于健全“高效办成一件事”重点事项常态化推进机制的意见》，旨在优化

政务服务，通过清单管理、流程优化和数据共享等举措，实现“高效办成一件事”从“能办”向“好办、易办”转变。

1.2 行业基本特点

软件产业是未来经济发展的战略性产业，随着云计算、大数据、移动互联网、人工智能等新兴技术的快速发展和融合创新，行业加速步入质变期。据 Gartner 数据显示，2024 年全球 IT 支出为 5.11 万亿美元，较 2023 年增长 7.7%，并预测 2025 年全球 IT 支出或将达到 5.62 万亿美元，较 2024 年增长 9.8%。

近年来，在我国支持软件产业发展和信息技术、互联网技术的广泛普及等因素的驱动下，我国软件和信息技术服务业也保持了快速增长态势。据工信部数据显示，2024 年，全国软件业务收入 137,276 亿元，同比增长 10.0%，软件业利润总额 16,953 亿元，同比增长 8.7%，盈利能力保持稳定。

信息技术和信息化的不断发展和普及促使全球互联网渗透率不断提升，由此扩大了网络用户的数量，增加了电子文档交换的需求，PDF 作为电子文档交换的格式标准，需求将日益增加。同时，随着全球数字化转型的深入，在线协作办公大有常态化发展之势，PDF 电子文档作为人们日常办公的基础软件、通用软件之一，市场发展前景广阔。

1.3 主要技术门槛

PDF（Portable Document Format，便携式文档格式）标准是源于以应用程序、操作系统、硬件无关的方式进行文件交换的需求发展出的一种电子文档格式。PDF 文档以 PostScript 语言图像模型为基础，能在不同的设备环境中忠实地再现原稿的每一个字符、颜色以及图像。这一特点使 PDF 标准自设立起就成为在互联网上进行电子文档发行和数字化信息传播的理想文档格式。虽然 PDF 格式具有诸多技术优点，但仍存在以下门槛：

（1）PDF 文件涉及文字、图形、图像等多种格式数据的封装，结构较为复杂，生成高质量 PDF 文件并快速、高质量地显示渲染难度较大；

（2）各类程序生成的文件数据格式结构差异较大，可能涉及动态数据结构，生成 PDF 涉及复杂的转换与过滤过程；

（3）PDF 的格式未强制要求对文档排版结构进行定义，编辑涉及文字段落的复杂识别过程，编辑难度较大。

因此，全球仅有少数软件企业可通过自主研发的方式掌握完整的 PDF 格式生成、渲染、转换与版面识别等关键技术。

2、公司所处的行业地位分析及其变化情况

公司于 2004 年发布具有自主知识产权的福昕 PDF 阅读器，是全球较早的 PDF 软件产品之一。目前，公司已发展成为 PDF 电子文档领域行业领先的软件产品与服务提供商，是全球范围内具有较高知名度的国产软件民族品牌。

多年来，公司始终秉持自主创新的发展战略，逐步形成了 PDF 领域的自主知识产权体系，凭

借公司在 PDF 电子文档领域的深耕及优异的自主创新能力，承担了国家级“内容资源聚合与投送云服务关键技术研发”等多项重大科研项目的研发工作。公司通过持续对产品进行功能完善和性能提升，核心产品在产品安全性、便捷性、高效性等方面得到了全方位的提升，具有处理速度快、代码优化度高、安全可靠及灵活定制等优势。同时，公司还掌握了云服务、文件压缩等关键技术，综合技术能力整体处于国际先进水平。

2014 年，谷歌与公司达成合作建立开源 PDFium 项目，PDFium 项目将福昕软件的 PDF 技术应用于 Chrome 浏览器、安卓手机操作系统以及 GoogleDocument 等 Google 知名产品。基于此次开源项目，公司的开源代码成为被全世界软件工作者所广泛应用的 PDF 开源代码。

公司不仅是国际 PDF 协会主要成员，也积极参与我国文档格式标准的制定，是国家标准 GB/T33190-2016《电子文件存储与交换格式版式文档》（OFD 版式文档）起草单位之一，对推进我国电子文档格式的自主可控进程起到了重要作用。

2023 年 3 月，公司与 PDF 行业另外两家领先企业一起，通过国际 PDF 行业协会，与国际标准化组织（ISO）达成协议，从 ISO 受让了 PDF 标准的收益权。自此，PDF 标准对全社会完全免费开放，并将由国际 PDF 行业协会引领 PDF 标准的制定和发展，有助于推动 PDF 标准的延展和创新。

2025 年 3 月 28 日，公司作为核心参编单位之一推动制定的国家标准 GB/T 45405-2025《三维产品数据可视化应用格式》（简称“PDV”），获得国家市场监督管理总局（国家标准化管理委员会）正式批准并颁布实施。PDV 国家标准将有效规范三维产品数据的存储、交换和应用，为构建自主可控的工业软件生态体系提供强有力的标准支撑。公司依托二十余年在文档数据管理领域的技术深耕，为标准的技术框架和核心规范做出了杰出贡献。

3、报告期内新技术、新产业、新业态、新模式的发展情况和未来发展趋势

数字技术的加速迭代与创新，正持续推动实体经济向数字化、网络化、智能化的深度转型。当前，以 5G、云计算、大数据、人工智能为代表的新一代信息技术蓬勃兴起，引领我们迈入万物互联的新时代。PDF 电子文档产业也在这一浪潮中不断成长与变革，展现出蓬勃的发展活力。

（1）云计算浪潮推动 SaaS 服务订阅新模式

依托于云计算，PDF 电子文档产业正加速迈向云端转型。行业企业积极推动云服务的产业布局，以抢占市场空间，并带动了基于 SaaS 的服务订阅模式作为行业内快速发展的一种新型盈利模式。用户付费模式由传统的一次性买断转变为长期付费订阅，不仅降低了用户的初始使用门槛，还显著扩大了市场目标用户群体。这种模式的推广，不仅提升了行业企业的盈利空间，更为 PDF 电子文档产业的持续发展注入了新的活力。

（2）人工智能持续引领行业变革与突破

2023 年以来，全球大模型的快速崛起标志着人工智能技术迈向崭新阶段，我国在人工智能大模型领域的发展步伐显著加快，产业化应用的落地进程也在加速推进。AIGC 或重塑或颠覆数字内容的生产方式和消费模式，将对各行各业的发展都带来深刻影响，并驱动产业智能化升级。在

PDF 电子文档领域，人工智能相关技术的运用可以提供更智能的文档解决方案，促进知识工作者提升对于内容的获取与处理效率。

（3）PDF 标准演进与结构拓展引领行业应用升级

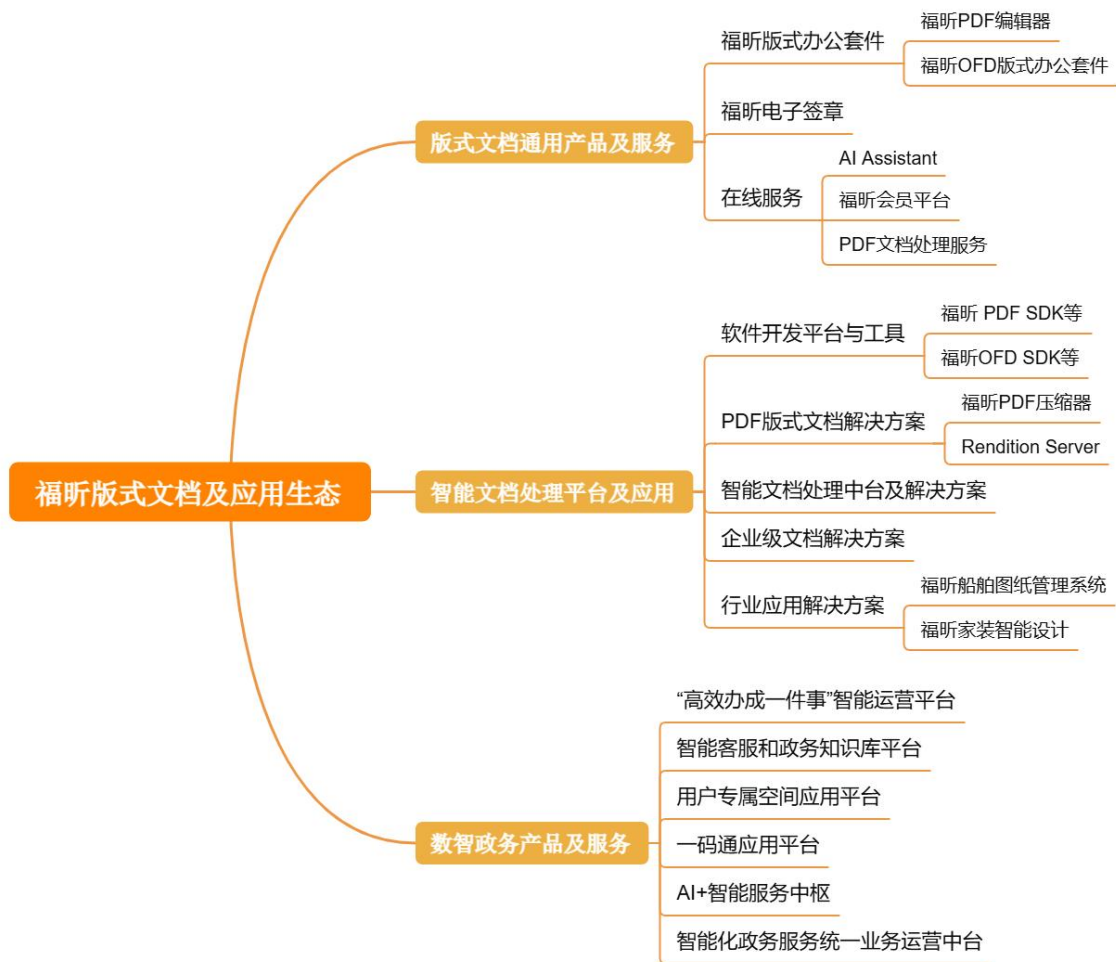
PDF 已成为电子文档交换格式的事实标准，其文档自诞生以来长期成为文档存储和交互的上佳载体而广泛应用于各行各业。同时，基于 PDF 的核心技术，可以扩展更多的行业应用新场景。以工程行业为例，3D 模型技术激发了传统文档管理，推动了 PDF 在设计图纸交互、审阅、测量等场景的应用。在网络环境中，如何保障电子信息在传送过程中的安全性成为主流问题，而脱敏脱密、电子签名技术可以很大程度解决了电子文档的安全性问题，其应用范围深入到各行各业。结合 AI 能力的文档脱敏脱密技术，能有效识别和分类敏感信息、检测漏洞并采取主动措施防止数据泄露。电子签名则通过使用身份认证、数字签名和时间戳技术，固化合同的签署内容、签署人和签署时间，具有完整的追溯机制，若结合文档管理模块，电子合同的管理将更为有效。

（二）主要业务、主要产品及服务情况

1、主要业务情况

公司是全球领先的版式文档软件产品、服务及解决方案提供商。经多年版式电子文档领域技术经验积累和专业领域的研究，公司已逐步建立起围绕版式文档核心技术的产品及应用生态圈。

在 PDF 领域，公司拥有一整套完全自主知识产权的 PDF 技术体系，并运用于公司的主要产品中，为用户提供覆盖整个 PDF 文档生命周期的软件产品与解决方案。在中国版式文档 OFD 领域，公司亦打磨并沉淀了一套自主的 OFD 核心技术，为国内客户提供 OFD 版式软件产品与系列解决方案。围绕公司核心的版式文档技术，公司深入业务领域并打造相关智能文档解决方案和高价值的行业应用解决方案。



2、主要产品及服务情况

（1）版式文档通用产品及服务

1) 福昕版式办公套件

① PDF 编辑器

福昕 PDF 编辑器产品是针对 PDF 版式文档的专业处理软件，具有体积小、速度快、跨平台等特性，适用于 Windows、Mac、UWP 和 Web 等操作系统平台，支持桌面端（Desktop）、网页端（Web）和移动端（Mobile）的应用。产品除了文件显示、审阅、注释、签名及打印等基础功能外，还具备 PDF 与 Word、PowerPoint、Excel、HTML、XML 及图片等多种文档格式和版面的双向转换、PDF 文本和段落的自由编辑、OCR 文字识别、页面管理、PDF 文档无障碍阅读、PDF 无障碍性检查与修复、PDF 表单的设计填写以及电子签名、文档安全、共享审阅、AI 助手等较为完善的功能体系，能够满足各类用户多方面、多层次的使用需求。

② OFD 版式办公套件

福昕 OFD 版式办公套件，是针对 OFD 版式文档的一款专业处理软件，主打桌面端的应用。该产品提供丰富的文件打印功能和畅快的导航阅读功能，支持超大文档极速打开以及多种导航、阅读模式设置。产品也具备强大的文件处理功能，能够支持与 Word、Excel、PPT、PDF 等多文

件格式的批量转换和导出、管理编辑、签章验章、手写签批等主要功能，轻松满足日常办公应用。此外，该产品确保文档安全，支持权限控制、文档加密、文档水印、隐写溯源、阅后即焚等功能，同时也提供便捷多样的集成接口，支持 B/S、C/S 等多种应用集成方式。

2) 福昕电子签章

福昕电子签章基于云服务形式为用户提供完整的电子签名解决方案，可以实现通过上传、创建模板、添加收件人并发送的自动化工作流程完成文档签名认证。

3) 在线服务

产品名称	主要功能与特点
AI Assistant	基于大模型的文档任务型 AI 助手,为知识工作者提供了强大的辅助工具,能够实现文档翻译、写作辅助、文本分析与理解、内容总结与比较、智能 PDF 操作等功能。
福昕会员平台	集成福昕和第三方合作伙伴的先进应用与服务,向个人用户提供含 PDF 文档处理、文档翻译、视频录制等在内的多项服务,全面覆盖个人用户的办公和学习场景,一站式解决问题。
PDF 文档处理服务	通过 PDF365 在线转换编辑平台,为用户提供文档转换、文档安全、文档处理及含文档翻译、文档扫描、文档打印等文档服务的多种应用服务,方便、快捷地满足用户文档使用需求。

(2) 智能文档处理平台及应用

1) 软件开发平台与工具

① PDF SDK 产品

福昕 SDK 产品包括 Foxit 各种产品形态的 PDF SDK 以及其他独立产品的 SDK。程序开发人员无需经过复杂的研发过程,即可通过该产品直接在自有软件产品中嵌入福昕 PDF 相关的技术,实现 PDF 相关的功能。公司提供的各类 SDK 套件能帮助开发者实现 PDF 文档的显示、编辑、搜索、压缩、添加注释、增加 XFA 表单、权限管理、OCR 文字识别、密文处理以及互联 PDF 等功能。开发人员通过开发平台与工具,能够使用主流的编程语言和开发环境为不同平台的应用程序快速添加 PDF 相关功能。

② OFD SDK 产品

福昕鲲鹏 SDK 软件开发包是多个 SDK 子功能的软件工具开发包合集,可根据客户的实际需求进行功能组合,方便集成开发。该 SDK 软件开发包支持: OA 系统、ERP 系统、公文办理系统、电子公文交换/传输系统、电子文件管理系统、档案管理系统等多种应用系统集成,可实现电子文档转换、套版合成、签章、精准检索、文字识别、文档高压缩等功能。

2) PDF 版式文档解决方案

该类产品主要用于实现企业用户对大量 PDF 文档无人工干预的批量处理功能，可满足不同客户在文档索引、文档转换及文档压缩等各方面的差异化需求。该类产品能够为企业客户带来效率的提升、工作流程上的优化并节约文档存储空间。

产品名称	主要功能与特点
福昕 PDF 压缩器	服务器端批量处理文档转换和压缩的解决方案，主要功能包括 OCR、压缩及生成符合 PDF/A 标准的文档。
Rendition Server	企业范围内对标准 PDF 和 PDF/A 文档中央式转换平台，是一种具备较强适应性的文档转换解决方案，具有结构清晰、操作简便、运行流畅、可靠性高、吞吐量大等特点，为企业建立统一的企业文档处理标准。

3) 智能文档处理中台及解决方案

福昕智能文档处理中台（以下简称“IDP”）依托公司强大的版式文档核心技术，并集成 AI 大模型的能力，将 IDP 实施与企业现有技术相结合，是传统大数据项目向文档型非结构化数据处理的延伸，旨在帮助企业“唤醒”大量沉睡的文档，让文档成为系统“对话”的媒介。其核心价值在于：文档解构、内容识别和数据应用，能够对文档进行智能解析转换（DAC）、结构化信息提取（SDE）和私域知识库转化（KBM）等，助力企业数字化转型，以最小的投入建立良好的文档 AI 技术生态，让企业享受智能化文档处理，提高管理和业务的工作效率。

4) 企业级文档解决方案

企业级文档解决方案，包括 OFD 格式转换服务系统、OFD 电子票证生成服务系统、OCR 识别服务系统和文档中台等。OFD 格式转换服务系统主要针对大量电子文件批量转换为 OFD/PDF 版式文件的需求。OFD 电子票证生成服务系统针对大量电子票据/证照批量生成、票据/证照模板设计、签章/验章的集中服务，为电子票据/证照的生成、流通交换、防伪验证、留存归档提供全方面的技术支撑。OCR 识别服务系统是实现对多种格式的文档、图片快速批量识别的服务，用户可安全、方便、快捷的将各类型的文档图片快速识别并输出为所需文件格式或结构化信息输出。文档中台为解决用户各类应用系统的对文档的阅读、编辑、协同、加工处理需求，构建文档平台，实现流版一体化在线预览、在线编辑、多人协同、多格式转换、OCR 等综合性的电子文件服务，作为基础能力平台为各类应用系统提供统一的、标准化电子文件能力支撑。

5) 行业应用解决方案

行业应用解决方案系基于公司现有的 PDF 核心技术，结合特定行业与专业垂直领域的业务场景，以拓展 PDF 技术在更多行业更高附加值的应用。

产品名称	主要功能与特点
福昕家装智能设计	通过海量户型图和真实商品模型的导入应用，帮助设计师提高设计效率，快速出图。此外，移动端的轻量化应用，则支持多角色的一体化协作，助力装修签单和商品销售。

福昕船舶图纸管理系统	面向船舶、海工、船用产品相关行业的审图管理信息化解决方案。该产品可实现图纸项目管理、图纸版本管理、图纸工作流程管理、审图图纸管理、图纸安全可控与签署等功能。
------------	--

(3) 数智政务产品及服务

1) “高效办成一件事”智能运营平台

“高效办成一件事”智能运营平台运用智能化技术打通跨部门流程，集成事项办理入口，通过智能引导、数据共享与业务协同，实现“一套材料、一表受理”，大幅精简环节、压减时间。同时，平台应用智能材料预审能力，通过在申报端先行预审，提高用户首办成功率，推动政务服务从“可办”向“好办、易办”转变，全面提升政务服务的整体效能与用户体验，是政务数字化转型的关键支撑。

2) 智能客服和政务知识库平台

通过构建基于知识工程体系的政务服务知识库和基于政务服务业务规则的智能知识图谱，利用 NLP（自然语言处理）、大模型等人工智能技术，打造面向政务服务的智能客服能力，实现消息智能提醒、政策智能推荐、服务智能预约、档案智能查询、事项智能办理、服务智能唤起、语音智能问答等功能。在申报端形成“智能申报助手”，在收件端形成“智能收件助手”。

3) 用户专属空间应用平台

用户专属空间应用平台以“一人（企）一档”的数据呈现为基础，实现从需求侧出发，以用户为中心，为企业群众提供个性化、场景化政务服务的特色亮点。同时围绕个人生命周期和企业生产经营周期，通过应用基于规则的用户全景标签体系、用户行为分析、图谱分析等智能化技术，开展个性化、精准化、主动化、智能化服务，从“快速发展”到“精准服务”，全面推进政务服务标准化、规范化、便利化。

4) 一码通应用平台

一码通应用平台针对个人企业证件多、二维码多、使用繁琐的问题，通过 AI 智能分析技术，将多端产生的用户行为数据、政务事项库等知识库的多数据源同步与采集的数据，使用大数据挖掘分析、智能关系抽取、数据聚合等动态生成的政务综合知识图谱系统，构建“多码合一、码上服务”。着力打造实名认证、实人核验、实证共享的服务模式，通过“一码通行、一码就医、一码通办、一码检查”等应用场景，创新实现按应用场景扫码用数请求，用户授权确认获取信息的模式，提高企业和群众办事的便利性。

5) AI+智能服务中枢

智能服务中枢以“业务数据化、能力模型化、数据业务化”为核心，以“理、聚、治、调、用、优”六步闭环工作法为指导，提供数智梳理、场景治理、智慧应用三大核心功能。平台通过应用 NLP（自然语言处理）、CV（计算机视觉）、Multimodality（多模态）等人工智能技术，构建情形引导、条件预检、表单用数、字段审查、材料免交、材料预审、关联推荐、边办边问八类智能模型，为“高效办成一件事”提供智能化支撑。

6) 智能化政务服务统一业务运营中台

智能化政务服务统一业务运营中台提供一个具有标准化、规范化、智能化特性的业务运营服务管理平台。该平台通过建设统一服务应用库、统一办件信息库、用户画像库、用户档案库、政务知识库，应用智能一表生成、智能分发流转引擎、API 智能管控、精准套打质控等智能化技术，实现了全域线上线下“高效办成一件事”服务和办件的统一管理。此外，平台还通过建设 PC 端、移动端、自助终端、线下综窗，实现了“高效办成一件事”的统一入口。通过统一业务管理子系统，平台实现了对政务服务全业务、多模式的统一管理。

新增重要非主营业务情况

☐适用 ☒不适用

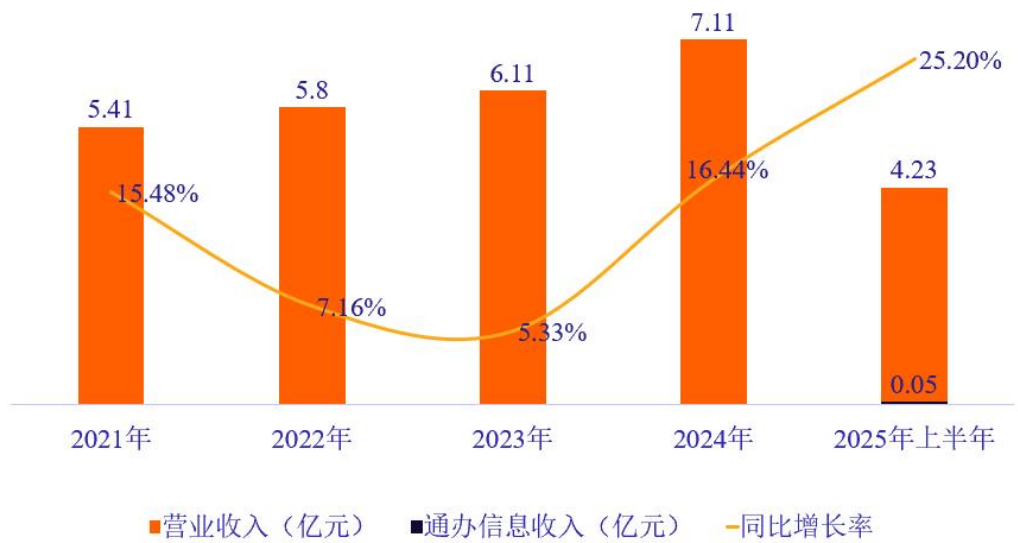
二、经营情况的讨论与分析

2025 年上半年，全球经济在政策博弈、地缘动荡、技术变革的多重冲击下，呈现出分化加剧、增长放缓和风险累积的特征。公司在长年全球化经营管理过程中，始终注意对宏观环境变化的敏锐洞察，并及时动态调整经营策略，确保公司沿着正确的方向发展。报告期内，福昕国际专注通用软件市场，聚焦核心的 PDF 编辑器业务，深化欧美市场，广泛布局新兴市场，在海外市场获得良好增长。福昕中国则围绕“一横多纵”的发展战略，纵深进入软件应用，在内生发展和外延并购的双重发力下，寻求业务的多元扩张。作为公司长远稳定发展的坚实驱动，“订阅转型”与“渠道转型”进入快车道，转型节奏符合预期。报告期内，公司紧抓 AI 引领下的转型升级机遇，积极部署 AI 发展战略，全面赋能产品线的创新升级。

（一）主要经营情况

1、营业收入

报告期内，订阅转型带来的可持续收入持续增长，市场拓展有序进行，公司营业收入增长显著。上半年，公司实现营业收入 42,260.70 万元，较上年同期增长 25.20%。其中，二季度实现总营收 22,043.86 万元，同比增长达 30.62%。报告期内，基于“一横多纵”发展战略而收购的通办信息，因其业务特性收入确认主要集中于下半年，故上半年公司的收入增长主要来自于原有核心业务板块。如不考虑通办信息的收入，原有核心业务板块于上半年的营业收入同比增长 23.84%，二季度单季的营业收入同比增长率达 29.04%。



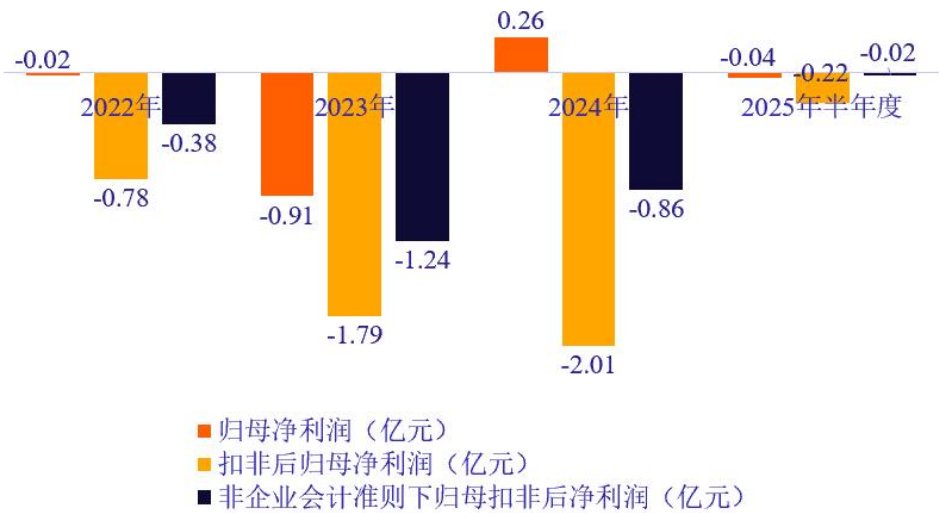
公司各季度的营业总收入情况如下：

单位：万元

项目	一季度	二季度
营业收入	20,216.85	22,043.86
同比增长率	19.78%	30.62%
同比增长率 (剔除外汇波动的影响)	19.33%	27.57%
同比增长率 (原有业务板块)	18.66%	29.04%

2、净利润

报告期内,公司归属于母公司所有者的净利润为-487.96 万元,相较上年同期净利润的 6,251.64 万元呈现由盈转亏，主要因为上年同期因追加投资并购福昕鲲鹏，针对购买日之前持有的股权因公允价值变动等相应确认了投资收益 1.03 亿元，列入了非经常性损益。若剔除非经常性损益的影响,公司本报告期取得扣非后的归母净利润为-2,234.55 万元,较上年同期扣非后的净利润-6,377.38 万元，亏损收窄约 64.96%。公司本年度新并购子公司通办信息，由于其业务具有明显的季节性特点，主要收入集中在下半年，因此上半年表现为亏损，若剔除新并购子公司通办信息以及股份支付的影响,本报告期公司原有核心业务板块实现的扣非后净利润为 1,034.66 万元，已实现了经营层面的扭亏为盈。原有核心业务板块经营性扭亏的主要原因系“双转型”战略的顺利开展，公司原有业务营业收入同比增长约 23.84%，同时，公司继续加大降本增效的力度，总体费用增长的幅度与上年同期相比有所下降，因此原有业务的营业利润有所增加。



公司各季度的归母净利润情况如下：

单位：万元

项目	一季度		二季度	
	合并	原有业务板块	合并	原有业务板块
归属于母公司所有者的净利润	-583.31	-182.62	95.35	892.13
归属于母公司所有者扣非后的净利润	-1,396.14	-995.45	-838.41	45.27
非企业会计准则下归属于母公司所有者扣非后的净利润	-398.01	2.68	148.30	1,031.97

3、经营活动现金流

报告期内，公司经营活动现金流量净额为-5,931.04 万元，较为去年同期-7,782.63 万元的净流出收窄了 23.79%。其中，主要集中于一季度的经营活动现金流出，金额为-5,332.02 万元，二季度经营活动现金流已得到明显改善，净流出收窄至-599.02 万元。报告期内新并购子公司通办信息由于其业务具有明显的季节性特点，收款主要集中在第四季度，导致公司上半年的现金净流出金额较大，若剔除收购通办信息对于公司的影响，公司原有业务板块上半年的经营活动现金流量净额为-1,491.89 万元，但第二季度已实现经营活动净现金流量转正，单季度的经营活动净现金流入金额为 2,646.54 万元。



(二) 双转型进展

1、订阅转型

报告期内，公司采取销售政策向拓展新客倾斜和加强渠道合作等策略卓有成效，订阅转型进程有明显进展，朝着年度内完成公司订阅转型战略初步收官的既定目标稳步迈进。

(1) ARR（年度经常性收入）

上半年，公司实现订阅业务 ARR 49,857.49 万元，较上年同期增长了 53.43%，较上年期末增长了 21.22%，增长依然强劲。二季度，公司单季度的 ARR 增量再创新高近 4,700 万元。公司核心编辑器产品的订阅续费率依然保持在 90%以上。



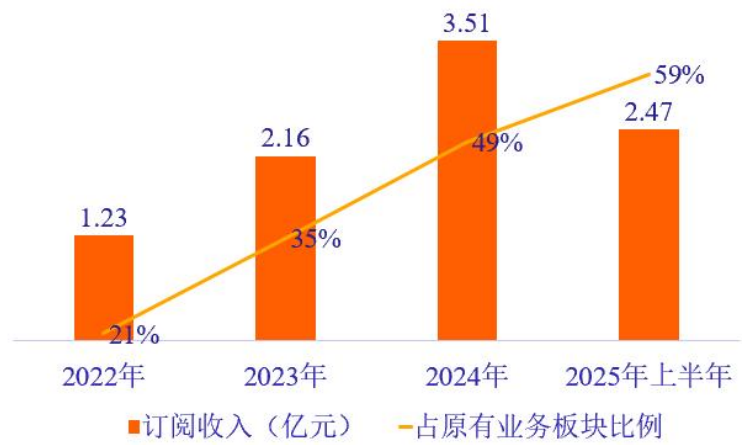
各季度的增量 ARR 情况如下：

单位：万元

项目	一季度	二季度
ARR 增量	4,035.95	4,691.88
Editor 产品订阅续费率	91%	90%

(2) 订阅收入

上半年，公司实现订阅收入 24,702.43 万元，占原有业务板块的营收比例已达 59.15%，同比增长率为 59.82%。第二季度占比较第一季度略有提升，接近 60%。



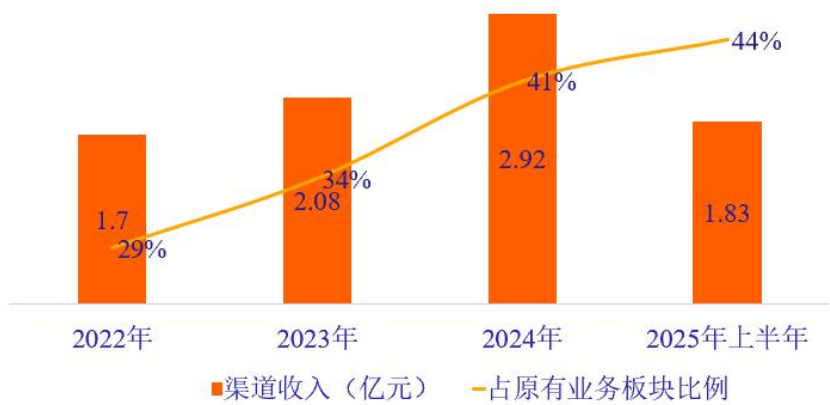
各季度的订阅收入情况如下：

单位：万元

项目	一季度	二季度
订阅收入	11,720.47	12,981.96
订阅收入占比（占原有业务板块比例）	58.59%	59.68%
同比增长率	57.58%	61.91%

（3）渠道转型

在渠道方面，公司着重于欧洲市场和中东、亚太等新兴市场加大渠道布局和建设，获得积极回报。若不考虑收购通办信息的影响，上半年，公司通过渠道实现主营业务收入 18,300.78 万元，占原有业务板块的比例为 43.82%，较上年同期增长 40.48%。公司核心 PC 渠道在二季度获良好增长，于上半年实现收入同比增长 19.32%。若剔除核心 PC 渠道以外的其他渠道收入，则同比增长 49.35%，依然持续维持高速的增长和稳定的转型态势。



各季度的渠道收入情况如下：

单位：万元

项目	一季度	二季度
渠道收入	8,485.91	9,814.87
渠道收入占比	42.42%	45.12%

（占原有业务板块比例）		
同比增长率	34.30%	46.30%

（三）主要区域市场分析

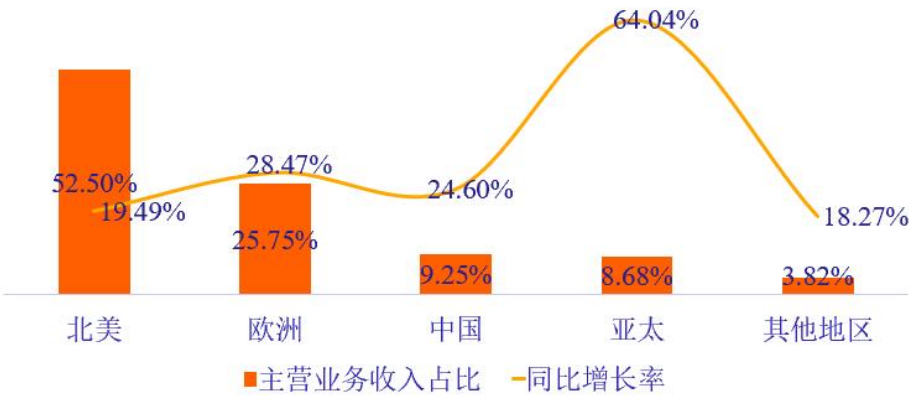
公司在全球化的业务拓展过程中，注重因地制宜采取不同的区域市场发展策略。其中来自海外市场的主营业务收入同比增长 25.17%，来自国内市场的收入同比增长 24.60%。

北美市场作为公司海外市场的基本盘，经过多年发展，已具备稳固的客户根基和一定的品牌影响力及强劲的竞争力。尽管在订阅转型前期，北美市场因收入基数大导致营业收入受订阅转型影响大，增速放缓，但随着订阅转型进入后半程，收入增长已获逐渐恢复，今年上半年较上年同期增长近 20%，其中二季度同比增长 24.11%。

欧洲市场亦为公司历来在海外发展的关键区域，并具备良好的经营积淀。近年，公司扩大业务疆域，形成以欧洲市场为中心，向东辐射中东市场，向南辐射非洲市场的整个 EMEA（欧洲、中东、非洲）业务大区，并持续加大渠道网络覆盖。今年上半年，公司来自欧洲市场的收入较上年同期增长 28.47%，其中二季度同比增长 41.39%。

亚太市场是公司在海外的第三大区域市场，伴随近两年公司大力的渠道建设和品牌投入，代理商合作数量日益增加。来自亚太市场的营业收入增速已连续多个季度增幅遥遥领先于其他区域市场，发展后势极为强劲。报告期内，公司来自亚太市场的收入较上年同期增长 64.04%，其中二季度同比增长 72.51%。

中国市场基于“一横多纵”的发展战略，除了版式文档业务外，持续转型向垂直领域发力。报告期内，公司新增并表通办信息，其面向需求侧的智慧政务业务将组成公司在国内市场的重要业务模块。然而，其收入确认主要集中于下半年，因此报告期内，通办信息所贡献的收入较为有限。今年上半年，来自中国市场的收入较上年同期增长 24.60%，其中二季度的收入同比增幅为 18.24%。



（四）主要研发成果

报告期内，公司加强评估研发费用投入的质量，在审慎进行费用投入的同时，积极转化已有各项研发成果，持续聚焦于核心优势领域，加强扩展版式文档技术在关键目标垂直领域的应用。

今年上半年，公司研发投入 12,448.71 万元，同比下降 0.81%，费用化研发支出占营业收入的比例为 28.37%。报告期末，公司原有业务研发人员较上年期末略有减少。

报告期内，AI 赋能的发展战略再次得到强化。公司发布了人工智能驱动工具 AI-Powered Research Agent。作为福昕 AI 助手的重要拓展功能，AI-Powered Research Agent 专为处理复杂的学术和研究文档而设计，能够自动对复杂的研究文档进行结构化解析，将其归纳为概述、研究方法、研究结果、结论和术语表五个标准模块，旨在为科研人员、企业用户及学术机构提供更高效、智能的文档解析和文档处理体验。此外，公司引入了 MCP（Model Context Protocol，模型上下文协议），为云端文档处理带来全新突破。通过和 MCP 的结合，以 AI 驱动为核心，在进一步强化传统 PDF 处理能力的基础上，更深度集成人工智能技术，赋予文档内容分析与自动化处理全新能力，全面助力用户实现业务效能的跨越式提升。

此外，福昕智能文档处理中台（IDP）持续赋能政法系统，通过“大模型+领域知识+工程方法”的融合路径，构建了低成本和高效率的“人工智能+政法”应用范式。公司与北京市人民检察院深度合作，通过 IDP 项目研发的“索迹智见”、“枫控智检”、“民声检应”三大核心产品，共同打造了“数智枫桥·数治北京”解决方案。该方案以多模态解析技术和人工智能技术为基座，构建了从文档解析、知识索引到精准问答的全链条能力，使法律条文、案件卷宗等海量数据转化为可计算、可追溯的结构化知识资产，为检察机关提供了强大的数据治理能力。

（五）品牌建设

报告期内，面向企业用户的软件评测平台 G2.com 发布“Grid® Report for PDF Editor Summer 2025”，对截至 2025 年 5 月 27 日收集的 G2 用户评论进行统计，结果显示：在 PDF Editor 产品中，福昕 PDF Editor 的满意度得分最高，96%的用户评分 4 星或 5 星；94%的用户表示产品满足了他们的使用需求；92%的用户表示产品易用性高，值得推荐；91%的用户认为产品支持质量优秀且易于管理。该报告将 PDF Editor 产品按照客户满意度（基于用户评论）和市场占有率（基于市场份额、卖家规模和社会影响）进行排名，Foxit PDF Editor 在总分上仅次于 Adobe Acrobat 排名第 2，位列领导厂商名单。

报告期内，公司凭借在文档数据管理领域的卓越技术实力和行业贡献，荣获 GB/T 45405-2025《三维产品数据可视化应用格式》（简称“PDV”）国家标准突出贡献奖。该奖项不仅彰显了福昕在文档数据处理领域的技术领导力，更体现了在推动行业标准化建设方面的标杆作用。

（六）运营管理

报告期末，公司全球员工数量 1,502 人，主要由于公司收购通办信息而增加并表员工数量为 500 余人，公司原有业务板块的员工数量在报告期内未发生较大变化。基于运营分拆，福昕国际和福昕中国匹配业务板块的人员需求，进行相应人员重组，双线并行运营，有效提高了业务体系内部的沟通、协作及运营效率。公司基于股权激励的 PBC 双向承诺机制运行良好，对推动公司发展战略的实现，实现核心团队卓越绩效提供了良好的保障。

非企业会计准则财务指标变动情况分析 & 展望

☒ 适用 ☐ 不适用

详见“第二节 公司简介和主要财务指标”之“十、非企业会计准则业绩指标说明”。

报告期内公司经营情况的重大变化，以及报告期内发生的对公司经营情况有重大影响和预计未来会有重大影响的事项

☐ 适用 ☒ 不适用

三、报告期内核心竞争力分析

（一）核心竞争力分析

☒ 适用 ☐ 不适用

1、技术创新优势

公司所处软件和信息技术服务业属于技术、人才密集型行业，行业企业需要持续投入大量资源进行技术研发。公司通过多种途径构建了高效完备的技术创新机制，是公司不断成长的基础支撑，取得了丰硕的创新成果，具体如下：

（1）人才团队

公司拥有一支具有丰富经验的软件开发的技术创新团队，开发团队分布在多个国家和地区，截至 2025 年 6 月 30 日，公司研发人员共 502 人，约占员工总数的 33.42%，为公司发展奠定了良好的基础。公司核心研发人员及销售团队具有丰富的软件开发和市场开拓工作经验，能准确把握行业发展趋势，及时准确制订和调整公司的发展战略，使公司走在行业发展前列。

（2）持续的研发投入

公司注重技术的持续创新，不断加大资金投入，持续进行软件产品升级更新和新技术、新产品的研发。本报告期内研发投入为 12,448.71 万元，较去年同期 12,550.32 万元，同比下降 0.81%。

（3）技术创新成果

公司多年来深耕于 PDF 电子文档领域，始终将提升产品开发和创新能力作为公司持续发展的动力。经过多年的技术经验积累，公司综合技术能力处于行业领先水平，形成了 PDF 领域的自主知识产权体系，系统掌握包括 PDF 文档解析技术与渲染技术、跨平台技术、PDF 文档转换技术、文档高压缩技术、互联 PDF 技术和 PDF 电子表单技术等多项核心技术。截至 2025 年 6 月 30 日，公司共拥有国内外发明专利 80 项，拥有国内外软件著作权 384 项。公司拥有的核心技术实力是公司未来进一步发展的基础，对未来公司发展起重要支撑作用。

2、客户优势

公司在 PDF 电子文档格式领域深耕多年，依托产品技术、服务和品牌等多方面的综合优势，积累了各行各业大量客户资源，公司强调发展垂直市场，重点发展教育、法律、银行、保险、政府等重要领域，产品及服务在国际知名企业以及机构得到广泛应用，得到客户的高度认可，有利于公司知名度提升和业务拓展。主要客户有加拿大共享服务局、培生教育、一汽大众等国内外知名企业以及机构。同时，公司与戴尔、新聚思、神州数码、伟仕佳杰等大型 IT 代理商合作，通过其销售渠道扩展市场。

3、营销网络及服务优势

公司在全球范围内形成较为完善的营销网络体系，以中国为软件产品开发设计中心，以欧美日等经济发达国家为主要市场区域，并辐射亚太、中东、南美等新兴经济区域，建立了专业的营销服务网络，已在美国、德国、爱尔兰、日本等国家和地区设有子公司，可在拓展国际业务的同时方便地为国际客户提供完善、及时的营销及技术服务。公司凭借全球范围内广泛的渠道布局，能够有效提高当地市场占有率并为客户提供高效便捷的服务，是公司保持业绩长期稳定增长的坚实基础。

公司秉持以客户为中心的服务理念，不断提升自身服务能力和水平，通过网络或电话为全球客户提供技术支持服务，可快速为客户处理在软件应用过程中发现的文档呈现问题或软件自身的漏洞。同时，公司建立了技术能力强的销售及技术服务团队，服务涵盖产品应用全过程，包括售前咨询、售后服务、技术支持等，快速响应客户的问题并及时进行反馈，为客户提供高效便捷的服务，在服务能力、服务范围等方面处于行业领先水平，形成了与其他 PDF 厂商具有差异化竞争优势的服务体系，全面提升客户满意度和增强客户粘性。

4、品牌优势

当前，PDF 电子文档领域发展日趋成熟，逐步形成了以 Adobe、Foxit、Nitro、Tungsten 等为代表的知名品牌，占据全球 PDF 市场的主要份额。公司作为一家国际化运营的 PDF 电子文档解决方案提供商，与国内外众多知名企业保持合作，还拥有大量中小型企业客户与个人客户，已拥有了一定的品牌竞争力与市场地位。

公司自成立以来，始终坚持“自主产权、自主品牌、市场引领”的理念，积极推进电子文档技术创新，公司产品销售范围覆盖全球 200 余个国家和地区，已发展成为国内外知名的 PDF 电子文档格式软件的产品品牌。同时，公司通过展会、行业活动与媒体等多渠道进行品牌推广，积极参加“Document Strategy Forum”、“M-Enabling Summit”、“数字中国”、“保密技术交流大会”等行业会议及活动，并在“Forbes”、“KMWorld”、“中华网”等媒体进行推广，在 Google、YouTube 等平台进行广告投放，对提升公司品牌形象，提高国内外市场占有率起到重要作用。

5、PDF 电子文档领域产品优势

PDF 电子文档格式软件为通用软件产品，是人们日常生活和办公的基础性工具，广泛应用于国民经济各个领域。公司产品具有多平台支持、处理速度快、安全可靠、界面美观人性化、操作便捷、性价比高等优势。

经过多年的产品开发及升级更新，形成了包括通用软件产品、开发平台与工具、企业文档自动化解决方案以及 PDF 相关独立产品等较为完善的产品体系，能够满足各类用户差异化的需求。客户群体广泛，并可根据不同客户的需求开发相关功能，全方位满足客户需求，增强用户粘性。

此外，公司积极拥抱 PDF/A、DSC、SAFE-BioPharma 等国际标准化组织，长期积极参与多项国际标准的起草、制定、维护和实现工作，在国际舞台上贡献福昕方案。除了作为国际 PDF 协会

主要成员之一和中国版式文档 OFD 标准制定成员的身份外，同时，公司还是中国档案学会、中国文献影像技术协会理事单位，参与国家文献影像技术标准化工作。2020 年 10 月，市场监管总局（标准委）对在经济社会发展中发挥重要作用的标准项目 and 在国际国内标准化工作中做出显著成绩的单位、个人进行表彰，公司荣获中国标准创新贡献奖标准项目奖二等奖。

6、自主研发优势

公司始终坚持自主研发的技术发展路径，致力于实现软件国产化，已发展成为中国电子文档处理软件中便携文件格式领域具有国际影响力的民族品牌。公司形成了较为完善的自有知识产权体系，对 PDF 电子文档领域核心技术进行研发并进行产品的市场推广。当前，公司所掌握的核心技术均系公司研发团队多年自主研发的成果。同时，公司重视人才队伍建设，在北京、福州、南京、合肥、成都、深圳、西安、美国、德国、斯洛伐克、印度、爱尔兰等地设立了研发中心或研发部门，投入大量资源进行技术开发及产品更新迭代，以确保公司核心技术的行业领先优势。

(二) 报告期内发生的导致公司核心竞争力受到严重影响的事件、影响分析及应对措施

☐适用 ☒不适用

(三) 核心技术与研发进展

1、核心技术及其先进性以及报告期内的变化情况

(1) 核心技术

公司在版式文档领域经过 20 多年的技术研究和经验积累，构建了一套拥有完全自主知识产权的核心技术体系，并将其运用于主要产品中，为用户提供了覆盖 PDF/OFD 文件整个生命周期的软件产品和解决方案。

公司持续加大核心技术研发投入，鼓励技术创新，形成了一系列核心技术群，具体包括版式文档解析与渲染技术、跨平台技术、PDF/OFD 文档与其他常见格式文档之间的相互转换技术、文档高压压缩技术、互联文档技术、电子表单技术、文档版面分析与内容提取技术、文档数字签名技术、隐私信息发现与脱敏技术、电子图纸数据标准技术、3D 模型轻量化技术、文档实时协助技术、参数化图形引擎技术、流式文档处理技术、文档 AI 助手技术、统一版式文档信息模型技术、OCR 技术等。这些技术对公司业务发展及行业技术进步起到了积极的推动作用。截至 2025 年 6 月 30 日，公司拥有的主要核心技术如下表所示：

序号	核心技术名称	技术简介及创新性
1	版式文档解析与渲染技术	能够兼容各种软件生成的 PDF 文档，并可正确解析 PDF 中的各种图元，包括文字、图像、图形、颜色空间、样式等对象。采用步进式解析技术，实现边解析边反馈，使得打开大文件能够很快地得到响应，提供了渲染的缓存技术，大幅度提升了页面刷新效率。
2	跨平台技术和跨编程语言技术	实现了用同一套核心代码支持 Windows、Linux、MacOS、Android、iOS 等多个平台，大部分代码跨平台可复用，大大降低了软件开发

		及维护的成本。其中 PDF 编辑器产品确保了用户在不同的平台上可以获得相同的体验,PDFSDK 支持不同的平台和 C++、Java、Python、C#、Node.js 等多种编程语言。
3	文档格式转换技术	文档的格式转换技术,能够实现将常见格式的电子文档或纸质扫描文档转换为可编辑 PDF/OFD 文档,或者部分反向转换。包括通过虚拟打印技术实现所有可打印的文档都可以转换为 PDF/OFD 文档,通过扫描可以把纸质文档转换为 PDF/OFD 文档,以及把 CAD 电子图纸、视频等电子文件转换为 PDF/OFD 文档。结合文档版面分析技术和生成技术,还可以反向将 PDF/OFD 文档转换为高质量的可编辑 Office 文档或纯文本。
4	高压缩比技术	实际应用场景中,很多 PDF/OFD 电子文档是从纸质文件扫描得到的,或者会包含图片内容,为了节约存储空间,会对文档中的图片内容进行分层压缩处理,文字部分用 jbig2 压缩,背景部分用 jpeg 压缩。实现高压缩比的同时还能够保证压缩后的文档显示足够清晰,为用户节省文档存储和传输成本。
5	互联 PDF 技术	互联 PDF 重新定义了文档的概念,将各孤立、静态、易复制、难管理的文档整合为统一标准互联和管控起来,无论文档分发到哪儿、经过多少次的分发和修改,都能够对文档进行追踪、共享和保护。
6	电子表单技术	电子表单技术是一种允许在 PDF/OFD 文档中创建交互式表单字段的技术,通过在文档中嵌入可填写、可交互的元素(如文本框、下拉菜单、复选框、按钮等),使静态的 PDF/OFD 文档具备数据输入、验证、提交和存储等功能。特别是结合了嵌入到文档的动态生成的二维码生成技术,可有效简化信息采集的过程,提高数据录入准确率,节省大量劳动力。
7	全功能、高效的图形渲染技术	完整的图像处理算法,可对各种图元进行高质量的渲染,涉及到图像编解码、颜色空间、字体处理以及图形输出等众多环节。采用步进制渲染技术,边解析边显示,有效解决当页面的元素很多时,重画需要大量时间的问题。
8	可信的安全处理技术	可靠的安全处理算法,包括对称和非对称加解密算法、数字签名算法以及证书访问体系在内,可支持自定义国密标准的加密算法。
9	全功能、易用的文档生成和修改技术	实现了全方位的文档编辑功能,涵盖文本、图形、图像、页面管理及高级协作工具,能够满足专业用户生成和编辑 PDF/OFD 文档的复杂需求。

10	全功能的文档交互技术	实现了包括表单设计、数字签名、多媒体交互、JS 脚本交互、3D 模型交互等文档交互技术。
11	残障人士交互技术	将 PDF 文档中的信息通过 Accessibility API 暴露给设备厂商使用，帮助有视觉障碍、听觉障碍、行动障碍的人借助专业设备也可以阅读 PDF 文档和进行交互操作。
12	文档对比技术	文档比较功能可以识别和验证对文档所做的更改。基于文档理解技术，将非结构化文档转换为结构化数据，并从视觉和文本上发现差异，实现了高效率 and 准确文档差异比较。
13	文档版面分析和内容提取技术	文档版面分析与内容提取技术核心作用在于优化文档编辑体验并提升格式转换质量。通过对文档内容的深度解析，该技术持续强化非结构化数据向结构化数据的识别转化能力，显著改善各类 PDF 文档处理场景的应用效果；针对格式转换过程中所需的结构重构、文字版式还原等关键环节，实现了针对性技术突破，确保文档在跨格式转换时保持内容完整性和排版一致性。
14	PDF3D 文档解析、渲染和交互技术	能够支持桌面平台 Windows 和 Mac 的 3D 图形实时渲染与交互技术，支持 PDF 规定的各项渲染和交互模式选项，满足用户的相关功能需求。
15	PDF 文档数字签名技术	文档签名是确保可以验证签名者的真实身份和自签名后文档未曾做过任何修改的技术。目前该技术同时也支持了国密 sm2/sm3 的签名及验证功能。
16	AI 区块识别技术	AI 区块识别技术能实现基于 PDF 设计图纸的符号定位，可助于诸如在家装领域的多方设计图纸协同；也能实现对合同语义内容区域结构化的识别，可具体应用于大量公文、合同快速批量化处理的使用场景。
17	PDF/DG 电子图纸数据标准	扩展 PDF 国际标准，建立了开放的家装图纸元数据规范，目前已支持门、窗、墙、水、电、瓷砖、地板、橱柜、吊顶，未来会不断扩展和丰富。再通过类似 OCCT 引擎实现 3D 户型对象的创建、显示、编辑。
18	敏感信息发现和脱敏技术	基于 AI 技术，实现了从常见格式文档（包括：PDF、Word、Excel、PowerPoint、Html、图片格式等）中发现敏感信息，并自动遮盖掉这些敏感信息的技术，帮助政府部门或企业在处理文档时符合 GDPR、CCPA&CPRA、HIPAA 等隐私保护法规的要求。
19	文档实时协作	实现基于浏览器的高性能实时多方协作，包括文档协作的实时会

		话、文档共享机制、即时消息广播、用户系统集成、聊天集成等。可赋能多个用户在不同地域空间使用 PDF 标记工具来协同处理同一份文档的使用场景。
20	3D 模型轻量化	对家装 3D 模型进行格式转换、压缩和参数化。通过分离户型与软装设计数据,减少 3D 户型文件的体积,并可在云端、PC 和 Mobile 等多端实现数据共享和设计协同。
21	新增的 3D glTF 格式的支持	在 PDF2.0 标准中增加了 3D glTF 格式, PDF 底层核心技术增加了这个新特性的支持, 实现了 3D glTF 格式的快速解析和显示, 以及增加标注等功能。
22	文档数据提取技术	融合文档分类、PDF 文档解析技术、XFA 表单模版匹配、OCR 技术、版面分析技术、表格和图表识别及信息提取技术, 结合 AI (含大语言模型) 技术等, 成功研发了高水平的 PDF 文档内容解析、知识索引技术。该技术能够准确提取原生或扫描的 PDF 文档中的文字内容、表格、图表或公式等数据。支持从文档开始的业务流程处理自动化。数据提取的准确性已达到行业较高水平, 相关产品在多个垂直行业已经被应用于生产。
23	参数化图形引擎	定制橱柜、吊顶模型基础部件定义、数据结构设计、交互界面开发, 基于基础组件和强大的 GUI, 实现户型、定制橱柜、吊顶的快速参数化建模、GUI 建模, 以及基于规则和参数化模型生成施工图纸。
24	Office 流式文档处理引擎	基于传统的 PDF 核心技术, 创新开发了 Office 格式文档的解析技术、排版技术、显示技术及格式转换技术。该技术可以应用到 Office 文档的显示、信息提取、编辑、文档格式转换等业务场景, 并且不依赖微软 Office 等流式文档软件。
25	文档 AI 助手	基于大语言模型, 综合使用 PDF 文档版面分析和内容提取技术, 提示工程、RAG 等优化方法, 实现了单文档和多文档的智能问答。
26	统一版式文档信息模型	开发一套统一版式文档信息模型, 能够同时支持 PDF、OFD、TIFF 等文件的阅读和编辑需求。
27	OCR 技术	支持中文、英文、德文、法文、西班牙文、日文的字符识别, 返回字符识别结果、置信度和位置信息等。用于辅助将扫描文档转换为可编辑文档。支持 Windows, Linux (CPU&GPU), MacOS 平台。完成和后端应用 (IDP、版转流) 的整合, 已达到商业化水平。

公司核心技术主要为公司在多年积累中自主研发取得, 相关技术不断升级和积累, 并运用于公司的主要产品中; 公司核心技术权属清晰, 不存在技术侵权纠纷或潜在纠纷。公司的主要核心技术处于行业领先的水平, 具有跨平台、性能高、安全以及体积小等优势。公司的业务主要依靠

PDF 相关的核心技术。截至 2025 年 6 月 30 日，公司核心技术、产品及服务所获得的重要技术奖项、相关重要科研项目情况如下：

①重要技术奖项：

序号	公司荣誉	颁发机构	时间
1	2013 年度福建省科学技术进步奖二等奖（FoxitPhantom PDF V5.0）、2014 年度福建省科学技术进步奖三等奖（Foxit EMBS DK）	福建省人民政府	2014 年 1 月、 2014 年 12 月
2	国家火炬计划重点高新技术企业	科技部火炬高技术产业开发中心	2012 年 1 月
3	2015 年度福建名牌产品-Foxit PDF SDK、foxit pdf phantom	福建省人民政府	2016 年 3 月
4	福昕互联 PDF 获第十九届中国国际高新技术成果交易会优秀产品奖	中国国际高新技术成果交易会组委会	2017 年 11 月
5	BRONZE STEVIE WINNERS-Foxit Software's Connected PDF,Foxit Phantom PDF	STEVIE	2015 年 8 月和 2017 年 6 月
6	Microsoft Gold Independent Software Vendor	Microsoft	2012 年 9 月
7	国家技术先进型服务企业	福建省科学技术厅、福建省财政厅、福建省税务局、福建省商务厅、福建省发改委	2022 年 12 月(每 三年重新认定)
8	2020 年中国标准创新贡献奖标准项目奖二等奖	国家市场监督管理总局、国家标准化管理委员会	2020 年 10 月
9	2021 年度优秀软件产品-福昕 PDF 电子文档处理套装软件 V10.0	中国软件行业协会	2021 年 3 月
10	“福昕高级 PDF 编辑器”荣获第二十三届中国国际高新技术成果交易会优秀产品奖	中国国际高新技术成果交易会组委会	2021 年 12 月
11	2021 年度福州市专利优秀奖-一种 PDF 文档按页保存的方法	福州市人民政府	2022 年 1 月
12	2022 年度优秀软件产品-福昕 PDF 开发工具软件（Foxit PDF SDK）V8.0	中国软件行业协会	2022 年 3 月
13	2021 年度福建省信息技术应用创新典型解决方案-福昕 PDF 版式文档软件 Linux 平台解决方案	福建省数字福建建设领导小组办公室	2022 年 6 月
14	2023 年度优秀软件产品-福昕授权管理工具 V1.1	中国软件行业协会	2023 年 9 月
15	中国电子学会科学技术进步奖二等奖（版式	中国电子学会	2024 年 3 月

	文档国家标准研制与软件产品研发及规模化应用)		
16	2024 年度优秀软件产品-福昕智能文档处理 中台软件 V1.0	中国软件行业协会	2024 年 12 月

②重要科研项目

公司承担的重大科研项目具体情况如下：

序号	项目名称	项目合作形式	项目概况	项目级别	完成时间
1	内容资源聚合与投送 云服务关键技术研发	联合承担	研发文档格式转换、版权保护和订 阅投送关键技术	国家级国家科 技支撑计划	2018 年 11 月
2	基于国家标准版式文 档格式的公文交换系 统研发及产业化	独立承担	研发电子公文制作与阅读系统、电 子公文流转系统、电子公文安全服 务系统	市级福州市科 技计划项目	2015 年 6 月
3	关键领域融合应用软 件协同攻关和体验推 广中心（公共卫生、 生态环境、气象灾害 预警、智慧农业）	联合承担	关键软件标准规范（评测标准）的 研制、国产基础软件环境的搭建、 关键领域融合应用软件协同攻关验 证平台的建设、关键领域融合应用 软件体验推广平台的建设	工业和信息 部	2022 年 11 月
4	面向数据资产化的版 式文档智能处理关键 技术研究及应用推广	联合承担	深入探索和攻克版式文档智能处理 的关键技术难题，实现对版式文档 的高效、精准、安全处理，为数据 资产化提供坚实的技术支撑，推动 各行业在数字化转型浪潮中实现更 高质量的发展。	福州市级科技 计划项目	实施中

国家科学技术奖项获奖情况

☐适用 ☒不适用

国家级专精特新“小巨人”企业、制造业“单项冠军”认定情况

☐适用 ☒不适用

2、 报告期内获得的研发成果

报告期内，公司持续进行技术创新，共获得新专利 1 项，软件著作权 19 项。

报告期内获得的知识产权列表

	本期新增		累计数量	
	申请数（个）	获得数（个）	申请数（个）	获得数（个）
发明专利	1	1	166	80

实用新型专利	0	0	0	0
外观设计专利	0	0	0	0
软件著作权	16	19	384	384
其他	0	0	13	13
合计	17	20	563	477

注：1、上述其他为作品著作权；

2、公司于本报告期内将通办信息纳入公司合并报表范围，故上表中的“累计数量”包含了通办信息的发明专利、软件著作权情况；

3、上述累计数量的获得数中已剔除过期知识产权。

3、研发投入情况表

单位：元

	本期数	上年同期数	变化幅度（%）
费用化研发投入	119,893,727.41	115,070,972.81	4.19
资本化研发投入	4,593,335.26	10,432,241.33	-55.97
研发投入合计	124,487,062.67	125,503,214.14	-0.81
研发投入总额占营业收入比例（%）	29.46	37.18	-7.72
研发投入资本化的比重（%）	3.69	8.31	-4.62

研发投入总额较上年发生重大变化的原因

☐适用 ☒不适用

研发投入资本化的比重大幅变动的原因及其合理性说明

☐适用 ☒不适用

4、 在研项目情况

√适用 □不适用

单位：万元

序号	项目名称	预计总投资规模	本期投入金额	累计投入金额	进展或阶段性成果	拟达到目标	技术水平	具体应用前景
1	文档数据提取核心技术研发	2,800.00	557.67	1,526.12	全面增强 DAC、SDE、KBM，支撑审计、电力、检察等行业应用落地，同时规划设计了文档生成服务（DGS）、数据分类筛查服务（DCS）、文档审核服务（DRS）、文档结构处理（DSP）等新功能，目前处于设计验证阶段。	特定类型的文档结构识别准确性达到行业最高水平，公开发布测试结果，并进行商业化。	国际领先	从文档中正确提取数据，驱动客户的数字化工作流。解决很多企业、机构都面临着文档繁多、人工处理效率低下、计算机无法自动处理的难题。
2	版式文档处理与流式文档生成服务解决方案	5,000.00	313.14	3,069.73	新增跨页 Excel 表格智能合并和 Word 表格嵌套输出、引入 GRCORE 和 GRDB 提升 Unicode 纠错、扩展 OFD 场景与鲲鹏平台支持。目前处于研发继续完善阶段。	自主开发具有完全知识产权的高质量板转流技术，满足公司各产品、项目使用的需要，并进行商业化。	国际领先	将 PDF 格式文档转换为 Office 格式文档。
3	福昕家庭装修桌面软件及协同平台技术研究	6,000.00	700.86	5,355.12	桌面软件完成装配式吊顶设计、设计效果本地渲染，APP 软件完成了 AI 一键复用样板房软硬装，资源库增加了 80 多个户型案例、1 万多个 3D 模型、1 万多个材质。目前处于 AI 辅助 3D 设计功能增强、大客户试用阶段。	提供开发针对家庭装修工程图纸绘制、建筑材料以及人工算量、设计/业主/施工三方协同应用的专用 PDF+ 互联网协同解决方案。	国际领先	用在家庭装修场景下，解决智能设计和参与装修的多方协同。
4	福昕 PDF 智能文档处理套件	20,000.00	4,747.93	13,864.33	发布文档阅读、AI 书签生成等与 Editor 深度集成的新功能	在福昕 PDF 编辑器中开发集成 AI 助手，利用先进的布局识别技术和大型	国际领先	帮助知识工作者在处理文档时提升效率及做更多。

	相关技术研发				能，和 AI 图片生成功能，完成了 MCP 功能的集成，AIPC 本地小模型已进入研发阶段。目前处于研发继续完善阶段。	语言模型能力，帮助用户高效处理 PDF 文档。提供文档总结和基于内容的智能问答功能，简化信息提取过程，提升用户在阅读、理解和管理文档时的效率和体验。		
5	光学字符识别关键技术研发	1,000.00	146.20	533.90	扩充中英文字符识别率测试数据集，支持 IDP/ADT 项目使用 OCR 相关功能，持续提升中英文字符位置检测和字体属性识别能力。目前处于研发继续完善阶段。	自主开发具有完全知识产权的高质量 OCR 技术，满足公司各产品、项目使用的需要，并进行商业化。	国际领先	解决将图像信息转化为可以使用的文本信息问题。
6	福昕 PDF 高级编辑器鸿蒙适配开发	2,000.00	563.02	1,139.09	提升产品稳定性，推出鸿蒙有礼兑换功能。目前处于研发继续完善阶段。	对标传统的桌面平台，提供一套功能齐全的，和适配新一代鸿蒙系统的 PDF 高级编辑器软件。	国内领先	帮助知识工作者在处理文档时提升效率及做更多。
7	PDF 开发者工具包鸿蒙适配开发	600.00	82.61	150.21	新增标注编辑、缩略图展示、表单创建与删除以及附件面板等功能。目前处于研发继续完善阶段。	对标安卓和 iOS 平台，提供一套功能齐全的，和适配新一代鸿蒙系统的 PDF 开发者工具包。	国内领先	嵌入到鸿蒙 App 中，帮助开发者快速获得 PDF 阅读和处理核心能力。
8	电子签名	7,000.00	1,093.25	5,374.62	在 Editor+ 中，将 eSign Pro 替换为 eSign Essential、引入 Signer AI Chatbot、解决高内存占用问题。目前处于研发继续完善阶段。	提供符合法规要求，具有法律效力的电子签名服务，包括签名的准备、发送、签署和跟踪。	国际前列	解决电子文档的安全性问题，其应用范围深入到各行各业，涉及到每个签字盖章的环节。
9	“高效办成一件事”应用平台	1,000.00	232.28	811.87	已完成主题智能构建、“高效办成一件事”运营管理、智能审批、数据智能上报等部分核心功能的应用研发。	“高效办成一件事”应用平台是全面贯彻落实国家政策关于进一步优化政务服务提升行政效能相关决策部署，不断深化“高效办成一件事”推动政务服务提质增效，解决群众办事时间长、环节多、材料多、跑动多的突出问题，推动线上线下融合发展，	国内领先	通过“高效办成一件事”应用平台的集成办、承诺办、跨域办、智慧好办、免申办等主题应用，结合业务和数据的实施，帮助数字政府进一步提升行政服务能力，让政务更智慧、高效办成，不断提升群众和企业办事便捷度和获得感。

						以“办事方式多元化、办事流程最优化、办事材料最简化、办事成本最小化”为目标，实现业务能力智能化、业务管理协同化、服务应用精准化、效能评估体系化，形成全流程全闭环的“高效办成”统一服务能力和创新应用，致力于引领数字政务行业进步。		
10	AI+智能服务中枢	700.00	121.56	540.32	已完成智能图谱、模型能力超市相关功能的测试工作。材料预审功能还在开发阶段。	实现政务服务事项智能化、颗粒化梳理，厘清事项间的关系。完善协同调度，确保调度任务准确可控，任务执行简单易用。实现材料预审，提升用户首办成功率，加强材料预审全流程管控，解决材料多、材料乱、预审要点不规范等问题。	国内领先	智能服务中枢做为底层智能化支撑，以“业务数据化、能力模型化、数据业务化”为核心，以“理、聚、治、调、用、优”六步闭环工作法为指导，针对智能化提升的业务梳理、数据汇聚、数据治理、协同调度、场景应用、监管优化六大环节对政务服务全场景、全流程进行场景化治理、智能化提升。
11	智能客服和政务知识库平台	700.00	141.90	627.01	已完成知识工程体系和智能体管理功能建设，完成知识标注系统建设，目前主要针对产品功能进一步完善优化，部分 BUG 修复。	建立完整的基于大模型的智能客服及政务知识库平台，面向企业和群众可替代传统客服人员对用户进行业务咨询、业务办理等服务场景。面向政府内部工作人员可实现工作助手等功能，提高政府工作人员工作效率。	国内领先	全面服务于政务服务门户网站、政务服务管理、线下大厅综合窗口等场景，为办事群众、办事企业、政府工作人员提供全方位的智能问答和办事服务。
12	用户专属空间应用平台	650.00	49.59	603.00	已完成用户专属空间应用平台建设。	用户专属空间是为企业和个人打造的智能化平台，集信息管理、服务获取、政策直达与政民互动于一体。为用户提供个性化、精准化、主动化、智能的“一网通办”新体验，让政务服务更智能、更贴心、更易获取。	国内领先	通过汇聚分散的证照、材料、档案等数据，构建“一人（企）档”全生命周期档案库。依托用户画像与标签体系，精准智能推送高频事项、政策、主题和服务；消息中心主动提醒办件进度、证照到期、材料补正等关键节点；政策专区提供政策

								体检、政策匹配、月历和“免申即享”服务，提升政策获取与兑现效率。同时，集成我的材料、我的授权、亮数、电子印章等工具；打通预约、物流、支付、评价等全流程服务等；汇聚专题专栏、便民利企应用及政民互动通道（咨询/建议/投诉）等特色服务。
13	智能化政务服务统一业务运营中台	1,000.00	65.17	972.51	已完成 API 管理、精准套打智控、统一消息中心等功能，目前主要针对产品功能进一步完善优化，部分 BUG 修复。	完成政务服务中台公共能力建设，辅助各产品条线业务构筑。	国内领先	全面服务于公司各项目运营中台标准化产品部署。
合计	/	48,450.00	8,815.18	34,567.82	/	/	/	/

5、研发人员情况

单位:万元 币种:人民币

基本情况		
	本期数	上年同期数
公司研发人员的数量（人）	502	499
研发人员数量占公司总人数的比例（%）	33.42	49.07
研发人员薪酬合计	10,069.83	10,000.96
研发人员平均薪酬	20.06	20.04

教育程度		
学历构成	数量（人）	比例(%)
博士研究生	1	0.20
硕士研究生	95	18.92
本科	365	72.71
专科	40	7.97
高中及以下	1	0.20
合计	502	100.00
年龄结构		
年龄区间	数量（人）	比例(%)
30 岁以下（不含 30 岁）	99	19.72
30-40 岁（含 30 岁，不含 40 岁）	314	62.55
40-50 岁（含 40 岁，不含 50 岁）	76	15.14
50-60 岁（含 50 岁，不含 60 岁）	13	2.59
60 岁及以上	0	0.00
合计	502	100.00

6、其他说明

□适用 √不适用

四、风险因素

√适用 □不适用

(一) 核心竞争力风险

1、知识产权受到侵害的风险

公司自主研发的 PDF 相关产品及服务属于软件行业，是知识经济时代的代表产业，该行业的核心竞争力主要体现为其所拥有的知识产权和专业技术人员。知识产权作为一种无形资产，其特征决定了保护的难度和受侵害的可能性远超其他资产。通用软件产品还存在被破解、非法复制的可能，且盗版软件的成本低，追查侵权者的难度大，因此如果公司的知识产权受到恶意泄露、盗用等侵害，则可能导致公司出现用户流失、竞争力减弱，进而导致经济利益受到损害的风险。

2、技术升级和研发失败的风险

软件行业具有技术进步、产品升级迭代较快等特点。随着新兴信息技术的快速发展，基于云计算、大数据、人工智能等新一代信息技术的产业新应用、新模式层出不穷。若公司未来自行研发的新技术不符合行业趋势和市场需求，或研发成果与研发进度未达预期，则会给公司的生产经营造成不利影响。

（二）经营风险

1、海外经营风险

公司目前主要海外收入来源于北美、欧洲、亚太等区域，公司了解当地软件用户的文化、使用习惯及经营环境等，并拥有丰富的海外营销经验，实现了历史业绩的逐年增长。当前，公司除了在上述主要销售区域持续进行营销投入之外，还在逐步拓展新兴市场，如东南亚、中东等。若公司在海外市场经营过程中，对当地用户的文化、使用习惯等理解出现偏差，导致产品未能被当地用户广泛接受；或海外市场因各地政治、经济环境发生变化，导致经营环境恶化，都可能将对公司业务发展产生不利影响。

2、人才流失及储备不足的风险

软件开发行业属于技术密集型产业，主要依赖于关键管理人员、核心技术人员和成熟销售人员等人力资源，随着软件行业的发展，行业相关人才的竞争日益加剧，若出现竞争对手恶性竞争或其他原因，导致关键人员流失，而公司后备人力不能及时填补空缺岗位，则可能导致公司出现人才流失及储备不足的风险。

3、数据安全风险

软件开发行业属于技术密集型产业，主要依赖于关键管理人员、核心技术人员和成熟销售人员等人力资源，随着软件行业的发展，行业相关人才的竞争日益加剧，若出现竞争对手恶性竞争或其他原因，导致关键人员流失，而公司后备人力不能及时填补空缺岗位，则可能导致公司出现人才流失及储备不足的风险。

4、市场竞争风险

经过多年的积累与发展，公司已在国际市场上树立了良好的口碑与品牌形象，但在国际市场中，海外主要竞争对手仍处于竞争优势地位，在国内市场上也与公司形成竞争之势。国际 PDF 相关的大型软件厂商具备起步早、规模大、资金充足等优势，可能使公司面临市场竞争风险。

5、服务器和网络运行安全的风险

公司主要通过自建的互联网平台向全球用户提供软件产品及相关服务，日常经营所需的主要设备包括网络服务器等托管于专业的第三方服务机构，并向带宽供应商采购带宽资源。服务器和网络运行安全对公司日常经营至关重要。互联网安全运行受多方面因素影响，不排除未来可能由于服务器托管方或带宽运营方管理不善、公司日常经营所用的网络设施遭受恶意攻击而导致公司服务器或网络不能正常运行，对公司日常经营造成不利影响。

6、管理能力不能适应公司业务发展的风险

随着公司总体经营规模的逐步扩大，对公司在战略规划、组织机构、内部控制、运营管理、财务管理等方面提出更高的要求。如果公司管理层不能持续有效地提升管理能力、优化管理体系，将导致公司管理体系不能完全适应公司业务规模的快速发展，对公司未来的经营和持续盈利能力造成不利影响。

(三) 财务风险

商誉减值的风险

收购行为会导致公司账面商誉、无形资产的增加。公司在内生发展的同时，也注重外延式发展，故进行多项收购，形成了较大的商誉。截至 2025 年 6 月 30 日，商誉的账面净值为 45,965.16 万元，占总资产比例达 12.67%。如果未来商誉所对应资产组的经营情况不及预期，则可能产生商誉减值的风险，从而对公司当期损益造成不利影响。

(四) 行业风险

监管政策变化风险

公司及子公司主要从事 PDF 软件产品及相关服务的设计开发及销售推广业务，属于软件和信息技术服务业，目前公司拥有高新技术企业证书资质。未来若相关资质要求提高、行业监管政策变化等因素使公司及其子公司出现相关经营资质被暂停、无法持续或及时获得、需要增加有关支出以持续满足资质条件等情形，从而可能对公司及其子公司的业务经营造成不利影响。

(五) 宏观环境风险

汇率波动及外汇管制风险

由于公司坚持国际化发展战略，通过美国、德国、日本、澳洲、爱尔兰等海外子公司在北美、欧洲、日韩、澳大利亚等海外国家和地区开展业务，存在采用美元、欧元、日元、澳币等多国货币结算的情形。随着公司海外业务规模的扩张，公司外汇收入可能进一步增加，而人民币汇率受到国内外经济、政治等多种因素的影响，存在波动风险。因此公司存在因汇率波动导致影响公司利润水平的风险。同时，如果未来境外子公司所在国家或地区对于外汇结算、利润分配等相关法律法规的变化，可能对公司的资金结转及利润分配造成不利影响。

五、 报告期内主要经营情况

报告期内，公司实现营业总收入 42,260.70 万元，同比增长 25.20%；归属于母公司所有者的净利润-487.96 万元，同比下降 107.81%；归属于母公司所有者的扣除非经常性损益的净利润-2,234.55 万元，同比增长 64.96%。报告期末，公司总资产 362,840.58 万元，较报告期期初增长 17.77%；归属于母公司的所有者权益 253,556.76 万元，较报告期期初下降 0.67%。

(一) 主营业务分析

1、 财务报表相关科目变动分析表

单位:元 币种:人民币

科目	本期数	上年同期数	变动比例（%）
营业收入	422,607,028.87	337,555,617.38	25.20
营业成本	33,814,967.86	19,905,902.58	69.87
销售费用	201,147,100.88	187,202,293.31	7.45
管理费用	93,451,641.24	77,868,564.57	20.01
研发费用	119,893,727.41	115,070,972.81	4.19
财务费用	-7,825,857.32	-5,166,808.61	-51.46

经营活动产生的现金流量净额	-59,310,413.44	-77,826,346.62	不适用
投资活动产生的现金流量净额	120,485,754.60	210,420,315.30	-42.74
筹资活动产生的现金流量净额	156,914,548.07	-53,520,706.25	393.18

营业收入变动原因说明：报告期内公司订阅优先和渠道优先的双转型增长战略保持平稳推进，订阅方面，年初至报告期末，公司实现订阅收入 24,702.43 万元，占主营业务收入的比例为 58.52%，同比增长 59.82%，实现订阅业务 ARR 的金额为 49,857.49 万元，较上年年末增长了 21.22%。渠道方面，报告期内公司来自渠道的营业收入 18,300.78 万元，较上年同期增长 40.48%，占主营业务收入的比例为 43.35%。

营业成本变动原因说明：1、报告期内支付或摊销的软件使用费较上年同期有所增加；2、本期同比新增子公司致营业成本较上期增加。

销售费用变动原因说明：主要原因系新增子公司以及原有销售人员薪酬、佣金及日常运营费用等增加所致。

管理费用变动原因说明：主要原因系新增子公司以及原有管理人员薪酬以及其他日常运营费用增加所致。

财务费用变动原因说明：汇兑损益变动所致。

研发费用变动原因说明：主要原因系新增子公司所致。

经营活动产生的现金流量净额变动原因说明：报告期内新并购子公司通办信息由于其客户特性，具有明显的季节性特点，收款主要集中在第四季度，导致公司在上半年的现金净流出金额较大，若剔除通办信息对于公司的影响，公司原有业务上半年的经营活动现金流量净额为-1,491.89 万元，并且公司原有业务在第二季度的经营活动净现金流量转为正数，金额为 2,646.54 万元。主要原因系：一方面公司报告期内积极拓展市场并扩大业务规模，同时加大催收力度，收回前期应收账款，本期销售商品提供劳务收到的现金有所增长，带来了经营活动现金的流入增加；另一方面，公司对费用预算控制有所加强，报告期内支付的经营有关的现金流出有所控制，二者同时作用导致公司报告期内原有业务经营活动产生的现金流量净流出有所减少。

投资活动产生的现金流量净额变动原因说明：报告期公司收购股权以及调整资金管理策略导致理财投资金额流入流出差异。

筹资活动产生的现金流量净额变动原因说明：本期增加并购贷款所致。

2、 本期公司业务类型、利润构成或利润来源发生重大变动的详细说明

☐适用 ☒不适用

(二) 非主营业务导致利润重大变化的说明

☐适用 ☒不适用

(三) 资产、负债情况分析

√适用 □不适用

1、 资产及负债状况

单位：元

项目名称	本期期末数	本期期末数占总资产的比例(%)	上年期末数	上年期末数占总资产的比例(%)	本期期末金额较上年期末变动比例(%)	情况说明
货币资金	991,709,780.79	27.33	763,736,517.97	24.79	29.85	主要原因系收款及理财产品余额变动等原因引起期末余额的变动
交易性金融资产	1,022,189,142.53	28.17	1,338,524,271.72	43.45	-23.63	主要原因系报告期内理财产品申赎导致金额变动。
应收账款	186,155,329.64	5.13	121,551,898.06	3.95	53.15	主要原因系本期新并购子公司，新增其账面余额。
预付款项	33,174,738.82	0.91	16,277,060.67	0.53	103.81	主要原因系公司报告期内预付软件使用费等增加。
其他应收款	19,253,776.84	0.53	14,563,872.03	0.47	32.20	主要原因系公司报告期内往来款项变动所致。
存货	215,578,124.45	5.94	904,776.90	0.03	23,726.66	主要原因系本期新并购子公司，新增其账面合同履约成本。
合同资产	2,831,027.10	0.08	211,660.00	0.01	1,237.54	主要原因系本期新并购子公司，新增其账面余额。
一年内到期的非流动资产	872,112.77	0.02	392,666.59	0.01	122.10	主要原因系公司报告期内新增员工借款。
应收款项融资			1,554,000.00	0.05	-100.00	主要原因系报告期末持有的银行承兑汇票已兑现。
长期股权投资	175,197,758.77	4.83	183,130,678.70	5.94	-4.33	主要原因系确认被投企业的损益变动所致。
无形资产	197,418,519.87	5.44	63,100,803.93	2.05	212.86	主要原因系公司报告期内新并购子公司无形资产评估增值所致。
商誉	459,651,557.22	12.67	235,237,366.43	7.64	95.40	主要原因系报告期内新并购子公司导致商誉增加。
其他非流动资产	21,071,091.79	0.58	30,324,556.03	0.98	-30.51	主要原因系报告期末预付款项已转无形资产。
应付账款	24,033,027.11	0.66	3,533,565.16	0.11	580.14	主要原因系本期新并购子公司，新增其账面余额。
其他应付款	89,268,282.15	2.46	64,899,896.88	2.10	37.55	主要原因系报告期末公司待支付的股权收购款增加。
合同负债	419,714,139.09	11.57	335,061,422.90	10.88	25.26	主要原因系报告期内待提供的履约义务变动所致。
一年内到期的非流动负债	20,959,075.06	0.58	11,557,121.47	0.38	81.35	主要原因系本年新增的长期借款中需要在一年内偿还的金额重分类至本科目

其他流动负债	4,195,779.64	0.12	1,930,860.87	0.06	117.30	主要原因系本期新并购子公司，新增其账面余额。
长期借款	181,820,500.00	5.01		0.00	100.00	主要原因系本期新增并购贷款。
递延所得税负债	27,503,328.94	0.76	8,077,922.92	0.26	240.48	主要原因系本期并购子公司因评估增值确认的资产相应确认了递延所得税负债所致。
资本公积	2,585,864,531.25	71.27	2,568,696,898.12	83.37	0.67	主要原因系股份支付费用变化所致。
库存股	215,950,271.85	5.95	218,598,132.38	7.10	-1.21	主要原因系本期将此前回购普通股用于实施股权激励计划导致余额减少
少数股东权益	219,975,172.67	6.06	-9,389,760.14	-0.30	2,442.71	主要原因系公司本期并购子公司导致少数股东权益变动。

其他说明
无

2、 境外资产情况

√适用 □不适用

(1). 资产规模

其中：境外资产115,604.61（单位：万元 币种：人民币），占总资产的比例为31.86%。

(2). 境外资产占比较高的相关说明

√适用 □不适用

单位:万元 币种:人民币

境外资产名称	形成原因	运营模式	本报告期 营业收入	本报告期 净利润
福昕美国	承担福昕软件在美国的销售及研发职能	线上、线下直销和代理商销售	37,610.49	2,897.24

其他说明

公司采用国际化运营模式，在美国、日本、德国、澳大利亚、爱尔兰、荷兰等地设立多家境外子公司，且用户遍布全球 200 多个国家和地区，公司 90%左右的营业收入来自于境外，公司在境外经营过程中面临来自不同国家和地区的复杂环境，并且在运营过程中需要支付境外员工薪酬以及海外供应商费用及其他运营相关费用，因此海外公司需要留存一定金额的营运资金以保证经营安全，并且由于公司为轻资产的软件企业，因此境外资产以货币资金为主，在境外的股权投资也主要投向软件企业。

3、 截至报告期末主要资产受限情况

√适用 □不适用

除其他货币资金含福昕 AU 银行冻结的房租押金 83,118.90 元外，公司无因抵押、质押或冻结等对使用有限制、有潜在回收风险的款项。

4、其他说明

☐适用 ☒不适用

(四) 投资状况分析

1、 对外股权投资总体分析

√适用 □不适用

单位：元 币种：人民币

报告期投资额（元）	上年同期投资额（元）	变动幅度
474,981,700.00	91,738,143.68	417.76%

(1). 重大的股权投资

√适用 □不适用

单位：元 币种：人民币

被投资公司名称	主要业务	投资方式	投资金额	持股比例	资金来源	截至报告期末进展情况	本期投资损益	披露日期及索引（如有）
上海通办信息服务有限公司	智慧政务服务业务	收购	474,981,700.00	51.00%	自筹资金	1、公司于 2025 年 1 月 24 日召开第四届董事会第二十次会议、第四届监事会第二十次会议，审议通过《关于对外投资的议案》，同意公司使用自筹资金 27,498.1700 万元收购通办信息 37.5999%的股权，同时，公司以 20,000 万元向通办信息增资。本次交易完成后，公司持有通办信息 2,322.0322 万元出资，持股占比 51.00%，通办信息纳入公司合并报表范围。 2、公司于 2025 年 3 月 10 日召开第四届董事会第二十一次会议、第四届监事会第二十一次会议，审议通过《关于向银行申请并购贷款并质押子公司股权的议案》，公司向银行申请不超过 28,498 万元的并购贷款，用于支付收购通办信息股权及增资或置换已支付的并购交易款项，并以所持的通办信息 51%的股权作为质押。 3、截至 2025 年 6 月 30 日，公司已支付股权投资金额 446,199,193.41 元。	-11,974,707.45	公司分别于 2025 年 1 月 25 日、2025 年 3 月 11 日在上海证券交易所网站（ http://www.sse.com.cn/ ）披露了《关于对外投资的公告》（公告编号：2025-001）和《关于向银行申请并购贷款并质押子公司股权的公告》（公告编号：2025-007）。
合计	/	/	474,981,700.00	/	/	/	-11,974,707.45	/

(2). 重大的非股权投资

√适用 □不适用

1、关于使用闲置自有资金进行现金管理

公司于2024年6月20日召开第四届董事会第十三次会议和第四届监事会第十三次会议，审议通过了《关于使用闲置自有资金进行现金管理的议案》，同意公司使用不超过人民币15亿元的闲置自有资金进行现金管理事项。在确保不影响公司主营业务正常开展，保证运营资金需求和风险可控的前提下，使用闲置自有资金用于购买安全性高、流动性好的投资产品（包括但不限于结构性存款、定期存款、通知存款、大额存单、协定存款、证券公司保本型收益凭证、信托产品及国债逆回购等），且该等现金管理产品不得用于质押，不得实施以证券投资为目的的投资行为。使用期限自第四届董事会第十三次会议审议通过之日起12个月内，在不超过前述额度及期限范围内，资金可循环滚动使用。

2025年6月20日，公司召开第四届董事会第二十四次会议和第四届监事会第二十三次会议，审议通过了《关于使用闲置自有资金进行现金管理的议案》，同意公司使用不超过人民币10亿元的闲置自有资金进行现金管理。在确保不影响公司主营业务正常开展，保证运营资金需求和风险可控的前提下，使用闲置自有资金用于购买安全性高、流动性好的投资产品（包括但不限于结构性存款、定期存款、通知存款、大额存单、协定存款、证券公司保本型收益凭证、信托产品及国债逆回购等），且该等现金管理产品不得用于质押，不得实施以证券投资为目的的投资行为。使用期限自董事会审议通过之日起12个月内，在不超过前述额度及期限范围内，资金可循环滚动使用。

2、关于使用闲置募集资金进行现金管理

公司于2024年8月29日召开第四届董事会第十六次会议、第四届监事会第十六次会议，审议通过了《关于使用部分暂时闲置募集资金进行现金管理的议案》，根据公司对募集资金的使用计划，同意公司使用额度不超过人民币65,000万元的闲置募集资金进行现金管理，用于购买安全性高、流动性好的保本型投资产品（包括但不限于结构性存款、定期存款、通知存款、大额存单、协定存款、证券公司保本型收益凭证及国债逆回购等），且该等现金管理产品不得用于质押，不得实施以证券投资为目的的投资行为。使用期限自第四届董事会第十六次会议审议通过之日起12个月内，在不超过上述额度及决议有效期内，资金可循环滚动使用。

(3). 以公允价值计量的金融资产

√适用 □不适用

单位：元 币种：人民币

资产类别	期初数	本期公允价值变动损益	计入权益的累计公允价值变动	本期计提的减值	本期购买金额	本期出售/赎回金额	其他变动	期末数
(一)交易性金融资产	1,338,524,271.72	-6,125,638.05			1,377,560,000.00	1,715,817,902.75	28,048,411.61	1,022,189,142.53
(二)衍生金融工具								
(三)应收款项融资	1,554,000.00					2,417,845.00	863,845.00	0.00
(四)其他权益工具投资	21,447,191.46							21,447,191.46
合计	1,361,525,463.18	-6,125,638.05			1,377,560,000.00	1,718,235,747.75	28,912,256.61	1,043,636,333.99

证券投资情况
☐适用 ☒不适用

衍生品投资情况
☐适用 ☒不适用

(4). 私募股权投资基金投资情况
☒适用 ☐不适用

单位：万元 币种：人民币

私募基金名称	投资协议签署时点	投资目的	拟投资总额	报告期内投资金额	截至报告期末已投资金额	参与身份	报告期末出资比例(%)	是否控制该基金或施加重大影响	会计核算科目	是否存在关联关系	基金底层资产情况	报告期利润影响	累计利润影响
共青城江右数科股权投资基金合伙企业（有限合伙）（暂定）	2024年5月	充分整理利用各方资源，进一步拓宽公司的投资产业布局 and 战略视野	20,000.00	0	0	有限合伙人	0	是	不适用	否	基金暂未设立，不适用	不适用	不适用
合计	/	/	20,000.00	0	0	/	0	/	/	/	/	/	/

其他说明
无

(五) 重大资产和股权出售

☐适用 ☒不适用

(六) 主要控股参股公司分析

☒适用 ☐不适用

主要子公司及对公司净利润影响达 10%以上的参股公司情况
☒适用 ☐不适用

单位：万元 币种：人民币

公司名称	公司类型	主要业务	注册资本	总资产	净资产	营业收入	营业利润	净利润
福昕美国	子公司	承担销售及研发、管理职能	8,768.94893万美元	108,835.90	54,878.51	37,610.49	3,818.68	2,897.24
福昕投资	子公司	从事产业投资	20,000万元	16,163.22	16,163.22		-468.84	-468.84
福昕网络	子公司	承担销售及研发、管理职能	4,000 万元	1,878.20	805.95	814.79	-236.28	-236.57
福昕开曼	子公司	承担销售、研发及管理职能	5万美元	17,943.03	11,359.38	3,083.50	299.20	235.03
福昕鲲鹏	子公司	承担销售、研发及管理职能	6,653.369万元	3,454.20	-5,067.09	814.22	-895.34	-927.96
通办信息	子公司	承担销售及研发、管理职能	4,553.0042 万元	59,903.00	46,782.90	455.17	-2,421.28	-2,347.98

报告期内取得和处置子公司的情况

☒适用 ☐不适用

公司名称	报告期内取得和处置子公司方式	对整体生产经营和业绩的影响
上海通办信息服务有限公司	公司于2025年1月24日召开第四届董事会第二十次会议、第四届监事会第二十次会议，审议通过《关于对外投资的议案》，同意公司使用自筹资金27,498.1700万元收购通办信息37.5999%的股权，同时，公司以20,000万元向通办信息增资。本次交易完成后，公司持有通办信息2,322.0322万元出资，持股占比51.00%，通办信息纳入公司合并报表范围。	-11,974,707.45元

其他说明

☐适用 ☒不适用

(七) 公司控制的结构化主体情况

☐适用 ☒不适用

六、 其他披露事项

☐适用 ☒不适用

第四节 公司治理、环境和社会

一、公司董事、监事、高级管理人员和核心技术人员变动情况

√适用 □不适用

姓名	担任的职务	变动情形
郭大勇	副总裁	聘任
孟庆功	核心技术人员	离任

公司董事、监事、高级管理人员和核心技术人员变动的情况说明

√适用 □不适用

（1）2025 年 4 月 15 日，公司召开第四届董事会第二十二次会议，审议通过了《关于聘任公司副总裁的议案》，同意聘任郭大勇先生担任公司副总裁。

（2）2025 年 7 月 18 日，公司核心技术人员孟庆功先生因工作职责调整，不再被认定为公司核心技术人员，仍继续在公司任职。

公司核心技术人员认定情况说明

√适用 □不适用

公司核心技术人员认定标准如下：

1、自身具备较强的研发能力，为公司的技术和产品研发做出了重要贡献，包括但不限于公司主要知识产权和非专利技术的发明人或设计人，主要技术标准的起草者，关键核心技术的提供者，在科研成果贡献中发挥关键作用的人员；

2、目前在公司研发、技术等岗位上担任总监及以上职务，管理公司重要研发项目；

3、具备丰富的从业经验，软件行业从业经验不少于 10 年。

截至本报告披露日，公司核心技术人员为：熊雨前、梁俊义、黄鹏、魏群。

二、利润分配或资本公积金转增预案

半年度拟定的利润分配预案、公积金转增股本预案

是否分配或转增	否
每 10 股送红股数（股）	不适用
每 10 股派息数(元)（含税）	不适用
每 10 股转增数（股）	不适用
利润分配或资本公积金转增预案的相关情况说明	
不适用	

三、公司股权激励计划、员工持股计划或其他员工激励措施的情况及其影响

（一）相关股权激励事项已在临时公告披露且后续实施无进展或变化的

√适用 □不适用

事项概述	查询索引
<p>公司 2021 年限制性股票激励计划进展：</p> <p>2021 年 1 月 26 日，公司召开第三届董事会第十八次会议，审议通过了《关于公司<2021 年限制性股票激励计划（草案）>及其摘要的议案》、《关于公司<2021 年限制性股票激励计划实施考核管理办法>的议案》、《关于提请股东大会授权董事会办理 2021 年限制性股票激励计划相关事宜的议案》。同日，公司召开第三届监事会第十六次会议，审议通过了《关于公司<2021 年限制性股票激励计划（草案）>及其摘要的议案》、《关于公司<2021 年限制性股票激励计划实施考核管理办法>的议案》、《关于核实公司<2021 年限制性股票激励计划激励对象名单>的议案》。</p> <p>2021 年 1 月 28 日至 2021 年 2 月 6 日，公司对激励计划拟激励对象名单在公司内部进行了公示。公示期内，公司监事会未收到与本激励计划激励对象有关的任何异议。</p> <p>2021 年 2 月 19 日，公司召开了 2021 年第一次临时股东大会，审议通过了《关于公司<2021 年限制性股票激励计划（草案）>及其摘要的议案》《关于公司<2021 年限制性股票激励计划实施考核管理办法>的议案》以及《关于提请股东大会授权董事会办理 2021 年限制性股票激励计划相关事宜的议案》。同时，公司就内幕信息知情人与激励对象在本次激励计划草案公告前 6 个月内买卖公司股票的情况进行了自查，未发现利用内幕信息进行股票交易的情形。</p> <p>2021 年 2 月 22 日，公司召开了第三届董事会第十九次会议以及第三届监事会第十七次会议，审议通过了《关于向激励对象授予限制性股票的议案》。</p> <p>2022 年 8 月 19 日，公司召开了第三届董事会第三十五次会议以及第三届监事会第三十次会议，审议通过了《关于调整 2021 年限制性股票激励计划授予价格及授予数量的议案》。</p> <p>2023 年 4 月 26 日，公司召开了第四届董事会第三次会议和第四届监事会第三次会议，审议通过了《关于作废部分已授予尚未归属的限制性股票的议案》。</p> <p>2023 年 7 月 7 日，公司召开了第四届董事会第五次会议和第四届监事会第五次会议，审议通过了《关于调整 2021 年、2022 年限制性股票激励计划授予价格及数量的议案》。</p> <p>2024 年 4 月 26 日，公司召开了第四届董事会第十二次会议和第四</p>	<p>相关事项详见公司在上海证券交易所网站（www.sse.com.cn）上披露的公告。</p>

<p>届监事会第十二次会议，审议通过了《关于作废部分已授予尚未归属的限制性股票的议案》。该议案已经公司第四届董事会薪酬与考核委员会第四次会议审议通过。</p> <p>2024年6月20日，公司召开第四届董事会第十三次会议、第四届监事会第十三次会议，审议通过了《关于调整2021年、2022年限制性股票激励计划授予价格的议案》。该议案已经公司第四届董事会薪酬与考核委员会第五次会议审议通过。</p> <p>2025年4月28日，公司召开了第四届董事会第二十三次会议和第四届监事会第二十二次会议，审议通过了《关于作废部分已授予尚未归属的限制性股票的议案》。该议案已经公司第四届董事会薪酬与考核委员会第九次会议审议通过。</p> <p>至此，公司2021年限制性股票激励计划已实施完毕，与激励计划配套实施的《2021年限制性股票激励计划实施考核管理办法》等文件一并终止实施。</p>	
<p>公司2022年限制性股票激励计划进展：</p> <p>2022年8月19日，公司召开第三届董事会第三十五次会议，审议通过了《关于公司<2022年限制性股票激励计划（草案）>及其摘要的议案》、《关于公司<2022年限制性股票激励计划实施考核管理办法>的议案》、《关于提请股东大会授权董事会办理2022年限制性股票激励计划相关事宜的议案》。同日，公司召开第三届监事会第三十次会议，审议通过了《关于公司<2022年限制性股票激励计划（草案）>及其摘要的议案》、《关于公司<2022年限制性股票激励计划实施考核管理办法>的议案》、《关于核实公司<2022年限制性股票激励计划首次授予部分激励对象名单>的议案》。</p> <p>2022年8月20日至2022年8月29日，公司对激励计划首次授予部分拟激励对象名单在公司内部进行了公示。公示期内，公司监事会未收到与本激励计划激励对象有关的任何异议。</p> <p>2022年9月5日，公司召开了2022年第二次临时股东大会，审议通过了《关于公司<2022年限制性股票激励计划（草案）>及其摘要的议案》《关于公司<2022年限制性股票激励计划实施考核管理办法>的议案》以及《关于提请股东大会授权董事会办理2022年限制性股票激励计划相关事宜的议案》。同时，公司就内幕信息知情人与激励对象在本次激励计划草案公告前6个月内买卖公司股票的情况进行了自查，未</p>	<p>相关事项详见公司在上海证券交易所网站（www.sse.com.cn）上披露的公告。</p>

发现利用内幕信息进行股票交易的情形。

2022年9月5日，公司召开了第三届董事会第三十六次会议以及第三届监事会第三十一次会议，审议通过了《关于向激励对象首次授予限制性股票的议案》。

2023年7月7日，公司召开了第四届董事会第五次会议和第四届监事会第五次会议，审议通过了《关于调整2021年、2022年限制性股票激励计划授予价格及数量的议案》。

2023年8月29日，公司召开第四届董事会第七次会议与第四届监事会第七次会议，审议通过了《关于向激励对象授予预留部分限制性股票的议案》。

2023年9月15日，公司召开第四届董事会第八次会议和第四届监事会第八次会议，审议通过了《关于作废部分已授予尚未归属的限制性股票的议案》，作废处理首次授予部分第一个归属期因激励对象离职和因2022年个人层面绩效考核未达到“A”不得归属的限制性股票共201,046股。同时审议通过了《关于2022年限制性股票激励计划首次授予部分第一个归属期符合归属条件的议案》。

2023年10月18日，公司2022年限制性股票激励计划首次授予部分第一个归属期第一批次的股份登记手续已完成，中国证券登记结算有限责任公司上海分公司出具了《过户登记确认书》。本次共归属550,487股，均来源于公司从二级市场回购的公司A股普通股股票。

2024年6月20日，公司召开了第四届董事会第十三次会议和第四届监事会第十三次会议，审议通过了《关于调整2021年、2022年限制性股票激励计划授予价格的议案》。该议案已经公司第四届董事会薪酬与考核委员会第五次会议审议通过。

2024年10月29日，公司召开第四届董事会第十八次会议和第四届监事会第十八次会议，审议通过了《关于作废部分已授予尚未归属的限制性股票的议案》《关于2022年限制性股票激励计划首次授予部分第二个归属期符合归属条件的议案》《关于2022年限制性股票激励计划预留授予部分第一个归属期符合归属条件的议案》。公司第四届董事会薪酬与考核委员会第八次会议对归属相关事项发表了同意的意见并提请董事会审议，监事会对本激励计划的相关事项进行核实并出具了相关核查意见。

2024年11月21日，公司2022年限制性股票激励计划首次授予部

<p>分第二个归属期及预留授予部分第一个归属期的第一批次股份登记手续完成，本批次共归属 493,867 股；2025 年 3 月 26 日，第二批次的股份登记手续完成，本批次共归属 22,229 股；归属股份均来源于公司从二级市场回购的公司 A 股普通股股票。</p> <p>2025 年 6 月 20 日，公司召开了第四届董事会第二十四次会议和第四届监事会第二十三次会议，审议通过了《关于调整 2022 年、2024 年限制性股票激励计划授予价格的议案》。该议案已经公司第四届董事会薪酬与考核委员会第十次会议审议通过。</p>	
<p>公司 2024 年限制性股票激励计划进展：</p> <p>2024 年 8 月 6 日，公司召开第四届董事会第十四次会议，审议通过了《关于公司<2024 年限制性股票激励计划（草案）>及其摘要的议案》《关于公司<2024 年限制性股票激励计划实施考核管理办法>的议案》以及《关于提请股东大会授权董事会办理 2024 年限制性股票激励计划相关事宜的议案》等议案。同日，公司召开第四届监事会第十四次会议，审议通过了《关于公司<2024 年限制性股票激励计划（草案）>及其摘要的议案》《关于公司<2024 年限制性股票激励计划实施考核管理办法>的议案》以及《关于核实公司<2024 年限制性股票激励计划激励对象名单>的议案》，公司监事会对本激励计划的相关事项进行核实并出具了相关核查意见。</p> <p>2024 年 8 月 7 日至 2024 年 8 月 16 日，公司内部对本次拟激励对象的姓名和职务进行了公示。在公示期内，公司监事会未收到任何人对激励对象提出的异议。</p> <p>2024 年 8 月 22 日，公司召开 2024 年第二次临时股东大会，审议通过了《关于公司<2024 年限制性股票激励计划（草案）>及其摘要的议案》《关于公司<2024 年限制性股票激励计划实施考核管理办法>的议案》《关于提请股东大会授权董事会办理 2024 年限制性股票激励计划相关事宜的议案》。同时，公司就内幕信息知情人及激励对象在本次激励计划草案公告前 6 个月内买卖公司股票的情况进行了自查，未发现利用内幕信息进行股票交易的情形。</p> <p>2024 年 8 月 22 日，公司召开第四届董事会第十五次会议与第四届监事会第十五次会议，审议通过了《关于向激励对象授予限制性股票的议案》。该议案已经公司第四届董事会薪酬与考核委员会第七次会议审议通过。监事会对授予日的激励对象名单进行核实并发表了核查意见。</p>	<p>相关事项详见公司在上海证券交易所网站（www.sse.com.cn）上披露的公告。</p>

2025 年 6 月 20 日，公司召开了第四届董事会第二十四次会议和第四届监事会第二十三次会议，审议通过了《关于调整 2022 年、2024 年限制性股票激励计划授予价格的议案》。该议案已经公司第四届董事会薪酬与考核委员会第十次会议审议通过。	
--	--

(二) 临时公告未披露或有后续进展的激励情况

股权激励情况

☐适用 ☒不适用

其他说明

☐适用 ☒不适用

员工持股计划情况

☐适用 ☒不适用

其他激励措施

☐适用 ☒不适用

四、纳入环境信息依法披露企业名单的上市公司及其主要子公司的环境信息情况

☐适用 ☒不适用

其他说明

☐适用 ☒不适用

五、巩固拓展脱贫攻坚成果、乡村振兴等工作具体情况

☐适用 ☒不适用

第五节 重要事项

一、承诺事项履行情况

(一) 公司实际控制人、股东、关联方、收购人以及公司等承诺相关方在报告期内或持续到报告期内的承诺事项

√适用 □不适用

承诺背景	承诺类型	承诺方	承诺内容	承诺时间	是否有履行期限	承诺期限	是否及时严格履行	如未能及时履行应说明未完成履行的具体原因	如未能及时履行应说明下一步计划
与首次公开发行相关的承诺	股份限售	控股股东、实际控制人熊雨前	注 1	2020.09.08	是	任职期间	是	不适用	不适用
	股份限售	控股股东、实际控制人的一致行动人熊春云、洪志军	注 2	2020.09.08	是	锁定期届满后 2 年	是	不适用	不适用
	股份限售	持有本公司股份的董事、监事、高级管理人员 George Zhendong Gao 及其配偶江瑛、翟浦江、李有铭	注 3	2020.09.08	是	任职期间及离职后半年内	是	不适用	不适用
	股份限售	持有本公司股份的核心技术人员梁俊义、魏群、黄鹏、孟庆功	注 4	2020.09.08	是	任职期间及离职后半年内	是	不适用	不适用
	解决同业竞争	控股股东、实际控制人熊雨前	注 5	2020.09.08	是	长期	是	不适用	不适用
	解决关联交易	控股股东、实际控制人熊雨前	注 6	2020.09.08	是	长期	是	不适用	不适用
	解决关联交易	董事、监事、高级管理人员	注 7	2020.09.08	是	长期	是	不适用	不适用
	其他	控股股东、实际控制人熊雨前	注 8	2020.09.08	是	长期	是	不适用	不适用
	其他	控股股东、实际控制人熊雨前	注 9	2020.09.08	是	长期	是	不适用	不适用
其他承诺	其他	福昕软件	注 10	2020.09.08	是	长期	是	不适用	不适用
	其他	控股股东、实际控制人熊雨前及其一致行动人	注 11	2020.09.08	是	长期	是	不适用	不适用
	其他	公司控股股东、实际控制人	注 12	2020.09.08	是	长期	是	不适用	不适用
	其他	董事以及高级管理人员	注 13	2020.09.08	是	长期	是	不适用	不适用
	分红	福昕软件	注 14	2020.09.08	是	长期	是	不适用	不适用

注 1：本公司控股股东、实际控制人、董事长、总裁、核心技术人员熊雨前关于所持福建软件开发股份有限公司股份锁定及减持意向的承诺：

（1）本人自公司上市之日起 36 个月内，不转让或者委托他人管理本人已直接或间接持有的公司首次公开发行股票前已发行的股份，也不提议由公司回购本人直接或间接持有的该部分股份。

（2）公司上市后六个月内如公司股票连续 20 个交易日的收盘价均低于发行价，或者上市后六个月期末（如该日不是交易日，则为该日后第一个交易日）收盘价低于发行价，本人持有的公司首次公开发行股票前已发行的股份的锁定期自动延长六个月。

（3）前述第 1 至 2 项锁定期均届满后，本人在公司任职期间每年转让的股份不超过本人所持公司股份总数的百分之二十五；离职后半年内，不转让所持有的公司股份。

（4）前述第 1 至 2 项锁定期均届满后的四年内，本人作为公司的核心技术人员，每年转让所持有的公司首次公开发行股票前已发行的股份不超过公司上市时本人所持公司上市前股份总数的百分之二十五，减持比例可以累积使用。

（5）本人在前述限售期满后减持本人在本次公开发行前持有的股份的，应当明确并披露公司的控制权安排，保证公司的持续稳定经营。

（6）公司存在《上海证券交易所科创板股票上市规则》规定的重大违法情形，触及退市标准的，自相关行政处罚决定或者司法裁判作出之日起至公司股票终止上市前，本人承诺不减持公司股份。

（7）本人在锁定期满后两年内减持的，减持价格不低于发行价的 100%（若公司股票有派息、送股、资本公积金转增股本等除权、除息事项的，发行价将进行除权、除息调整，为除权除息后的价格）。若未履行该承诺，减持公司股份所得收益归公司所有。

（8）本人减持股票时，应依照《公司法》、《证券法》、中国证券监督管理委员会和上海证券交易所的相关规定执行。

（9）本人在被认定为公司实际控制人及任职期间，将向公司申报本人所持有的公司的股份及其变动情况。本人不会因职务变更、离职等原因而拒绝履行上述承诺。

注 2：控股股东、实际控制人的一致行动人熊春云、洪志军关于所持福建软件开发股份有限公司股份锁定及减持意向的承诺：

（1）本人自公司上市之日起 36 个月内，不转让或者委托他人管理本人已直接或间接持有的公司首次公开发行股票前已发行的股份，也不提议由公司回购本人直接或间接持有的该部分股份。

(2) 本人自公司上市后六个月内如公司股票连续 20 个交易日的收盘价均低于发行价，或者上市后六个月期末（如该日不是交易日，则为该日后第一个交易日）收盘价低于发行价，本人持有的公司首次公开发行股票前已发行的股份的锁定期自动延长六个月。

(3) 本人在锁定期满后两年内减持的，减持价格不低于发行价的 100%（若公司股票有派息、送股、资本公积金转增股本等除权、除息事项的，发行价将进行除权、除息调整）。若未履行该承诺，减持公司股份所得收益归公司所有。

注 3：持有本公司股份的董事、监事、高级管理人员 George Zhendong Gao 及其配偶江瑛、翟浦江、李有铭承诺：

(1) 自公司上市之日起十二个月内，不转让或者委托他人管理本人在本次公开发行前已直接或间接持有的公司的股份，也不提议由公司回购本人直接或间接持有的该部分股份。

(2) 公司上市后六个月内如公司股票连续 20 个交易日的收盘价均低于发行价，或者上市后六个月期末（如该日不是交易日，则为该日后第一个交易日）收盘价低于发行价，本人及本人的一致行动人持有的公司首次公开发行股票前已发行股份的锁定期自动延长六个月。

(3) 本人在锁定期满后两年内减持的，减持价格不低于公司首次公开发行股票时的发行价（若公司股票有派息、送股、资本公积金转增股本等除权、除息事项的，发行价将进行除权、除息调整，为除权除息后的价格）。若未履行该承诺，减持公司股份所得收益归公司所有。

(4) 前述第 1 至 2 项锁定期届满后，本人在公司任职期间每年转让的直接或通过员工持股平台间接持有的公司股份不超过本人所持公司股份总数的百分之二十五；离职后半年内，不转让本人直接或通过员工持股平台间接持有的公司股份。如本人在任期届满前离职的，在就任时确定的任期内和任期届满后六个月内本人亦遵守本条承诺。

(5) 本人在任职期间，将向公司申报本人所直接或间接持有的公司的股份及其变动情况。本人不会因职务变更、离职等原因而拒绝履行上述承诺。本人同意承担并赔偿因违反上述承诺而给公司及其控制的企业造成的一切损失、损害和开支。

(6) 本人减持福昕软件股票时，应依照《公司法》、《证券法》、中国证券监督管理委员会和上海证券交易所的相关规定执行。

注 4：持有本公司股份的核心技术人员梁俊义、魏群、黄鹏、孟庆功承诺：

(1) 自公司上市之日起十二个月内和离职后六个月内，不转让或者委托他人管理本人在本次公开发行前已直接或间接持有的公司股份，也不提议由公司回购本人直接或间接持有的该部分股份。

(2) 前述锁定期届满后的四年内，本人作为公司的核心技术人员，每年转让的在本次公开发行前直接或通过员工持股平台间接持有的公司股份不超过公司上市时本人所持公司本次公开发行前股份总数的百分之二十五，减持比例可以累积使用。

(3) 本人在任职期间，将向公司申报本人所直接或间接持有的公司的股份及其变动情况。本人不会因职务变更、离职等原因而拒绝履行上述承诺。本人同意承担并赔偿因违反上述承诺而给公司及其控制的企业造成的一切损失、损害和开支。

(4) 本人减持公司本次公开发行前的股份应遵守法律法规、《上海证券交易所科创板股票上市规则》以及上海证券交易所业务规则对核心技术人员股份转让的其他规定。

注 5：实际控制人熊雨前关于避免新增同业竞争的承诺：

(1) 本人在担任公司实际控制人期间，不得从事与公司业务构成竞争的业务。

(2) 本人应促使本人控制的除公司以外的法律实体，在承诺期间内，不得从事与公司业务构成竞争的业务。

(3) 凡本人有任何商业机会可从事任何可能会与公司业务构成竞争关系的业务或活动，公司对该等商业机会拥有优先权利。

(4) 如本人知晓本人控制的除公司以外的法律实体有任何商业机会可从事任何可能会与公司业务构成竞争关系的业务或活动，公司对该等商业机会拥有优先权利。

(5) 本人及本人控制的除公司以外的法律实体因未履行或未及时履行相关承诺所获得的收益归公司所有，且本人愿意承担因此给公司造成的直接损失。

(6) 本人将督促本人近亲属同受本承诺的约束；如因违背上述承诺而给公司造成任何损失，本人愿承担相应的法律责任。

注 6：控股股东、实际控制人熊雨前关于规范关联交易的承诺：

(1) 在本人作为公司控股股东、实际控制人期间，本人以及本人控制的其他企业、经济组织（不含公司及其子公司）将尽量减少与公司及其子公司的关联交易。

(2) 对于不可避免的或有合理原因而发生的关联交易，本人以及本人控制的其他企业、经济组织将遵循公平合理、价格公允的原则，与公司或其子公司依法签订协议，履行合法程序，并将按照《公司法》《证券法》《上海证券交易所科创板股票上市规则》等法律、法规、规范性文件以及公司章程等规定履行信息披露义务和办理必需的审议、批准、授权等相关手续，保证不通过关联交易损害公司及其无关联关系股东的合法权益。

(3) 若违反上述承诺，本人将依法赔偿由此给公司造成的经济损失。

(4) 承诺函自本人签署之日起生效。本承诺函在本人作为公司控股股东、实际控制人期间持续有效且不可撤销。

(5) 本人保证本承诺函是本人真实的意思表示，并自愿接受监管机构、自律组织及社会公众的监督，若违反上述承诺，本人将依法承担相应责任。

注 7：公司董事、监事、高级管理人员关于规范关联交易的承诺：

(1) 在本人作为公司董事、监事、高级管理人员期间，本人以及本人控制的其他企业、经济组织（不含公司及其子公司）将尽量减少与公司及其子公司的关联交易。

(2) 对于不可避免的或有合理原因而发生的关联交易，本人以及本人控制的其他企业、经济组织将遵循公平合理、价格公允的原则，与公司或其子公司依法签订协议，履行合法程序，并将按照《公司法》《证券法》《上海证券交易所科创板股票上市规则》等法律、法规、规范性文件以及公司章程等规定履行信息披露义务和办理必需的审议、批准、授权等相关手续，保证不通过关联交易损害公司及其无关联关系股东的合法权益。

(3) 若违反上述承诺，本人将依法赔偿由此给公司造成的经济损失。

(4) 承诺函自本人签署之日起生效。本承诺函在本人作为公司董事、监事、高级管理人员期间持续有效且不可撤销。

(5) 本人保证本承诺函是本人真实的意思表示，并自愿接受监管机构、自律组织及社会公众的监督，若违反上述承诺，本人将依法承担相应责任。

注 8、控股股东、实际控制人熊雨前就税务合规事项的承诺：

本人已督促公司就公司及其控股子公司存在的税收风险进行分析，依据海外主要经营国的税收法规进行了税务登记以及申报工作，并建立了相关内部控制制度，以防止因海外主要经营国税收政策变化导致公司产生纳税风险的情形。首次发行完成后，如果公司及其控股子公司发生因首次发行之前在海外经营、并购相关事项产生的，导致公司需要补缴税金，或支付滞纳金、罚金或其他相关费用（首次发行前已计入公司财务报表的除外），本人将全额承担该等税金、滞纳金、罚金或其他相关费用。

注 9、控股股东、实际控制人熊雨前就社会保险和住房公积金缴纳相关事宜的承诺：

如果公司及其子公司因在公司首次公开发行股票并在科创板上市之前未按中国有关法律、法规、规章的规定为员工缴纳社会保险费（包括基本养老保险、医疗保险、工伤保险、失业保险、生育保险，下同）和住房公积金，而被有关政府主管部门、监管机构要求补缴社会保险费和住房公积金或者被

处罚的，本人承诺对公司及其子公司因补缴社会保险费和住房公积金或者受到处罚而产生的经济损失或支出的费用予以全额补偿，以保证公司及其子公司不会遭受损失。

注 10：公司关于欺诈发行上市的股份购回承诺：

（1）本公司招股说明书不存在虚假记载、误导性陈述或重大遗漏，本公司对其真实性、准确性、完整性、及时性承担个别和连带的法律责任，且本公司不存在欺诈发行的情况。

（2）如本公司招股说明书有虚假记载、误导性陈述或者重大遗漏，对判断本公司是否符合法律规定的发行条件构成重大、实质影响，构成欺诈发行的，本公司将在中国证券监督管理委员会、证券交易所或司法机关等有权机关依法对上述事实作出认定或处罚决定后 5 个工作日内启动股份购回程序，依法回购首次公开发行的全部新股，且公司控股股东将购回已转让的原限售股份。回购价格根据届时二级市场价格确定，且不低于发行价格加上同期银行存款利息（若本公司股票有派息、送股、资本公积金转增股本等除权、除息事项的，发行价格将相应进行除权、除息调整）。

（3）本公司招股说明书有虚假记载、误导性陈述或者重大遗漏，致使投资者在证券交易中遭受损失的，本公司将依法赔偿投资者损失。

注 11：公司控股股东、实际控制人熊雨前及其一致行动人关于欺诈发行上市的股份购回承诺：

（1）公司招股说明书不存在虚假记载、误导性陈述或重大遗漏，且公司不存在欺诈发行的情况。

（2）如公司招股说明书有虚假记载、误导性陈述或者重大遗漏，对判断本公司是否符合法律规定的发行条件构成重大、实质影响，构成欺诈发行的，本人将督促公司在中国证券监督管理委员会、证券交易所或司法机关等有权机关依法对上述事实作出认定或处罚决定后 5 个工作日内启动股份购回程序，依法回购首次公开发行的全部新股，且本人将购回已转让的原限售股份。回购价格根据届时二级市场价格确定，且不低于发行价格加上同期银行存款利息（若本公司股票有派息、送股、资本公积金转增股本等除权、除息事项的，发行价格将相应进行除权、除息调整）。

（3）公司招股说明书有虚假记载、误导性陈述或者重大遗漏，致使投资者在证券交易中遭受损失的，本人将依法赔偿投资者损失。

注 12：控股股东、实际控制人熊雨前关于填补被摊薄即期回报的承诺：

（1）不越权干预公司经营管理活动，不侵占公司利益。

（2）本人若未能履行上述承诺，将在公司股东大会及中国证监会指定的报刊上公开说明未履行上述承诺的具体原因并向公司股东和社会公众投资者道歉，因本人违反上述承诺而给公司或公司股东造成损失的，将依法承担赔偿责任。

注 13：全体董事以及高级管理人员关于填补被摊薄即期回报的承诺：

- (1) 本人不会无偿或以不公平条件向其他单位或者个人输送利益，也不采用其他方式损害公司利益；
- (2) 本人对本人的职务消费行为进行约束；
- (3) 本人不会动用公司资产从事与本人履行职责无关的投资、消费活动；
- (4) 本人将尽责促使公司董事会或薪酬与考核委员会制定的薪酬制度与公司填补回报措施的执行情况相挂钩；
- (5) 若公司后续推出公司股权激励计划，本人将尽责促使拟公布的公司股权激励的行权条件（如有）与公司填补被摊薄即期回报措施的执行情况相挂钩；
- (6) 本承诺函出具日后，若中国证券监督管理委员会或上海证券交易所作出关于填补回报措施及其承诺的其他新的监管规定的，且上述承诺不能满足该等规定时，本人承诺届时将按照最新规定出具补充承诺。
- (7) 本人若未能履行上述承诺，将在公司股东大会及中国证监会指定的报刊上公开说明未履行上述承诺的具体原因并向公司股东和社会公众投资者道歉，因本人违反上述承诺而给公司或公司股东造成损失的，将依法承担赔偿责任。

注 14：公司关于利润分配政策的承诺：

本公司承诺将遵守并执行届时有效的《公司章程》《关于公司首次公开发行人民币普通股（A 股）股票并在科创板上市后三年股东分红回报规划的议案》中相关利润分配政策，充分维护股东利益。

二、报告期内控股股东及其他关联方非经营性占用资金情况

☐适用 ☒不适用

三、违规担保情况

☐适用 ☒不适用

四、半年报审计情况

☐适用 ☒不适用

五、上年年度报告非标准审计意见涉及事项的变化及处理情况

☐适用 ☒不适用

六、破产重整相关事项

☐适用 ☒不适用

七、重大诉讼、仲裁事项

☒本报告期公司有重大诉讼、仲裁事项 ☐本报告期公司无重大诉讼、仲裁事项

(一) 诉讼、仲裁事项已在临时公告披露且无后续进展的

☐适用 ☒不适用

(二) 临时公告未披露或有后续进展的诉讼、仲裁情况

☒适用 ☐不适用

单位:元 币种:人民币

报告期内:									
起诉(申请)方	应诉(被申请)方	承担连带责任方	诉讼仲裁类型	诉讼(仲裁)基本情况	诉讼(仲裁)涉及金额	诉讼(仲裁)是否形成预计负债及金额	诉讼(仲裁)进展情况	诉讼(仲裁)审理结果及影响	诉讼(仲裁)判决执行情况
福建福昕软件开发股份有限公司	安徽国广数智科技集团有限公司(“国广数智”)、北京国际广告传媒集团有限公司、国广数智(北京)科技有限公司	/	技术服务合同纠纷诉讼	详见说明	10,000,000	否	详见说明	法院已受理	/

说明:

1、技术服务合同纠纷诉讼

(1) 诉讼基本情况:

福昕软件与国广数智分别于 2023 年 6 月 29 日和 2024 年 4 月 11 日签署了《服务协议》和《服务协议补充协议》，双方约定由国广数智负责组织向福昕软件提供包括 APT 实训服务在内的相关服务及服务交付物。福昕软件于 2023 年 6 月 30 日按照协议约定支付服务费壹仟万元，然而在合

同期内国广数智未按约定提供服务项目。福昕软件认为，国广数智属于故意违约。2024 年 12 月，福昕软件向法院提起诉讼。

(2) 诉讼进展情况：

2025 年 3 月 3 日，安徽省芜湖经济技术开发区人民法院立案受理，并于 3 月 6 日出具民事裁定书，本案移送芜湖市中级人民法院审理。

2025 年 5 月，福昕软件追加国广数智股东国广数智（北京）科技有限公司及其股东北京国际广告传媒集团有限公司为共同被告。

(三) 其他说明

☐适用 ☒不适用

八、上市公司及其董事、监事、高级管理人员、控股股东、实际控制人涉嫌违法违规、受到处罚及整改情况

☐适用 ☒不适用

九、报告期内公司及其控股股东、实际控制人诚信状况的说明

☐适用 ☒不适用

十、重大关联交易

(一) 与日常经营相关的关联交易

1、已在临时公告披露且后续实施无进展或变化的事项

☐适用 ☒不适用

2、已在临时公告披露，但有后续实施的进展或变化的事项

☒适用 ☐不适用

2025 年 1 月 24 日，公司召开第四届董事会第二十次会议和第四届监事会第二十次会议，分别审议通过《关于预计公司 2025 年度日常关联交易的议案》。报告期内，发生如下日常性关联交易：

关联交易类别	关联人	2025 年度预计 金额（万元）	报告期内实际发 生金额（万元）
提供劳务和技术授权	达思智能	840.00	293.07
	湖南文盾信息技术有限公司	70.00	
	厦门福昕中数科技有限公司		
	北京鸿文时代科技有限公司	100.00	
	敏行信息技术有限公司	50.00	5.80
	南京海泰医疗信息系统有限公司	50.00	
接受劳务和技术授权	达思智能	600.00	198.31
	湖南文盾信息技术有限公司	70.00	
	厦门福昕中数科技有限公司		
	北京鸿文时代科技有限公司	300.00	17.33
	敏行信息技术有限公司	50.00	
	南京海泰医疗信息系统有限公司	50.00	
接受委托代为	湖南文盾信息技术有限公司	50.00	

销售其商品	北京鸿文时代科技有限公司	50.00	
委托销售商品	湖南文盾信息技术有限公司	20.00	
	敏行信息技术有限公司	50.00	
向关联方销售商品	湖南文盾信息技术有限公司	70.00	
	厦门福昕中数科技有限公司		
	敏行信息技术有限公司	50.00	
合计		2,470.00	514.51

注：1、以上数据如有尾差，为四舍五入所致；

2、公司 2025 年度日常关联交易预计情况与实际情况存在一定差异，在同一控制下的不同关联方之间进行额度调剂（包括不同关联交易类型间的调剂），总额不超过预计金额。

3、 临时公告未披露的事项

☐适用 ☒不适用

(二) 资产收购或股权收购、出售发生的关联交易

1、 已在临时公告披露且后续实施无进展或变化的事项

☐适用 ☒不适用

2、 已在临时公告披露，但有后续实施的进展或变化的事项

☐适用 ☒不适用

3、 临时公告未披露的事项

☐适用 ☒不适用

4、 涉及业绩约定的，应当披露报告期内的业绩实现情况

☐适用 ☒不适用

(三) 共同对外投资的重大关联交易

1、 已在临时公告披露且后续实施无进展或变化的事项

☐适用 ☒不适用

2、 已在临时公告披露，但有后续实施的进展或变化的事项

☐适用 ☒不适用

3、 临时公告未披露的事项

☐适用 ☒不适用

(四) 关联债权债务往来

1、 已在临时公告披露且后续实施无进展或变化的事项

☐适用 ☒不适用

2、 已在临时公告披露，但有后续实施的进展或变化的事项

☐适用 ☒不适用

3、 临时公告未披露的事项

☐适用 ☒不适用

(五) 公司与存在关联关系的财务公司、公司控股财务公司与关联方之间的金融业务

☐适用 ☒不适用

(六) 其他重大关联交易

☐适用 ☒不适用

(七) 其他

☐适用 ☒不适用

十一、 重大合同及其履行情况

(一) 托管、承包、租赁事项

☐适用 ☒不适用

(二) 报告期内履行的及尚未履行完毕的重大担保情况

☐适用 ☒不适用

(三) 其他重大合同

☐适用 ☒不适用

十二、 募集资金使用进展说明

√适用 □不适用

(一) 募集资金整体使用情况

√适用 □不适用

单位：元

募集资金来源	募集资金到位时间	募集资金总额	募集资金净额(1)	招股书或募集说明书中募集资金承诺投资总额 (2)	超募资金总额(3) = (1) - (2)	截至报告期末累计投入募集资金总额 (4)	其中：截至报告期末超募资金累计投入总额 (5)	截至报告期末募集资金累计投入进度 (%) (6) =(4)/(1)	截至报告期末超募资金累计投入进度 (%) (7) =(5)/(3)	本年度投入金额 (8)	本年度投入金额占比 (%) (9) =(8)/(1)	变更用途的募集资金总额
首次公开发行股票	2020 年 9 月 3 日	2,871,901,200.00	2,586,478,593.67	407,364,300.00	2,179,114,293.67	2,293,807,196.91	1,905,526,417.28	88.68	87.44	111,527,240.56	4.31	17,578,849.96
合计	/	2,871,901,200.00	2,586,478,593.67	407,364,300.00	2,179,114,293.67	2,293,807,196.91	1,905,526,417.28	88.68	87.44	111,527,240.56	4.31	17,578,849.96

其他说明

□适用 √不适用

(二) 募投项目明细

√适用 □不适用

1、 募集资金明细使用情况

√适用 □不适用

单位：元

募集资金来源	项目名称	项目性质	是否为招股书或者募集说明书中的承诺投资项目	是否涉及变更投向	募集资金计划投资总额 (1)	本年投入金额	截至报告期末累计投入募集资金总额 (2)	截至报告期末累计投入进度 (%) (3)=(2)/(1)	项目达到预定可使用状态日期	是否已结项	投入进度是否符合计划的进度	投入进度未达计划的具体原因	本年实现的效益	本项目已实现的效益或者研发成果	项目可行性是否发生重大变化，如是，请说明具体情况	节余金额
--------	------	------	-----------------------	----------	----------------	--------	----------------------	------------------------------	---------------	-------	---------------	---------------	---------	-----------------	--------------------------	------

首次公开发行股票	PDF 产品研发及升级项目	研发	是	是，此项目未取消，调整募集资金投资总额	179,070,920.28		184,578,150.58	103.08	2023 年 6 月	是	是	不适用	不适用	不适用	否	0
首次公开发行股票	文档智能云服务项目	研发	是	是，此项目未取消，调整募集资金投资总额	152,764,100.00		133,913,564.29	87.66	2023 年 6 月	是	是	不适用	不适用	不适用	否	0
首次公开发行股票	前沿文档技术研发项目	研发	是	是，此项目未取消，调整募集资金投资总额	13,835,650.04		13,785,419.92	99.64	2023 年 6 月	是	是	不适用	不适用	不适用	否	0
首次公开发行股票	全球营销服务网络及配套建设项目	其他	是	是，此项目未取消，调整募集资金投资总额	557,800,900.00	54,139,470.87	341,058,946.89	61.14	2025 年 12 月	否	是	不适用	不适用	不适用	否	不适用
首次公开发行股票	购买房产用于福州研发中心建设	其他	否	否	42,220,000.00		36,530,015.16	86.52	2023 年 11 月	是	是	不适用	不适用	不适用	否	0
首次公开发行股票	永久补充流动资金	其他	否	否	1,306,000,000.00		1,306,000,000.00	100	不适用	是	是	不适用	不适用	不适用	否	不适用
首次公开发行股票	智能文档处理中台及垂直行业应用研发项目	研发	否	否	278,014,656.00	57,387,769.69	186,898,095.34	67.23	2026 年 7 月	否	是	不适用	不适用	不适用	否	不适用
首次公开发行股票	以集中竞价交易方式回购公司股份	其他	否	否	15,774,282.51		15,774,282.51	100	不适用	是	是	不适用	不适用	不适用	否	不适用
首次公开发行股票	使用超募资金收购福昕鲲鹏部分股权	其他	否	否	90,238,144.00		75,268,722.22	83.41	不适用	否	是	不适用	不适用	不适用	否	不适用
合计	/	/	/	/	2,635,718,652.83	111,527,240.56	2,293,807,196.91	/	/	/	/	/		/	/	/

注：1、募集资金整体情况表中“募集资金净额”与上述“募集资金计划投资总额”不相等，为募投资金的理财利息收入、理财收益 49,240,059.16 元。

2、募投项目“PDF 产品研发及升级项目”、“文档智能云服务项目”、“前沿文档技术研发项目”均已于 2023 年 6 月结项；“购买房产用于福州研发中心建设”已于 2023 年 11 月结项，前述项目的节余资金均已转出至公司一般账户，对应募集资金账户均已注销。

2、超募资金明细使用情况

√适用 □不适用

单位：元

用途	性质	拟投入超募资金 总额（1）	截至报告期末累 计投入超募资金 总额（2）	截至报告期末累 计投入进度（%） (3)=(2)/(1)	备注
使用超募增加“全球营销服务网络及配套建设项目”的投资额	在建项目	505,935,600.00	289,193,646.88	57.16	使用超募资金 50,593.56 万元将“全球营销服务网络及配套建设项目”由 5,186.53 万元增加至 55,780.09 万元。
使用超募资金购买房产用于福州研发中心建设	其他	42,220,000.00	42,220,000.00	100	已于 2023 年 11 月结项，其中：累计投入募集资金 3,653 万元，节余募集资金 569 万元用于永久补流。
使用超募资金永久补充流动资金	补流还贷	1,306,000,000.00	1,306,000,000.00	100	/
因调整部分募投项目投资金额将差额转回超募资金	其他	-9,828,329.68	-9,828,329.68	不适用	募投项目“PDF 产品研发及升级项目”、“前沿文档技术研发项目”因调整投资金额，将差额资金转回超募资金账户。
智能文档处理中台及垂直行业应用研发项目	新建项目	278,014,656.00	186,898,095.35	67.23	/
以集中竞价交易方式回购公司股份	回购	15,774,282.51	15,774,282.51	100	已于 2024 年 8 月 28 日回购期限届满结束。
使用超募资金收购鲲鹏部分股权	其他	90,238,144.00	75,268,722.22	83.41	
合计	/	2,228,354,352.83	1,905,526,417.28	/	/

注：（1）上述收购福昕鲲鹏部分股权使用的超募资金含利息收入、理财收益 49,240,059.16 元。

（2）募集资金整体情况表中“超募资金总额”和上述“拟投入超募资金总额”不相等，是由于募投项目投资总额与原招股书金额有所调整，因此，超募资金也相应调整。以上“1、募集资金明细使用情况”和“2、超募资金明细使用情况”均按调整后计划投资总额列示。

(三) 报告期内募投变更或终止情况

□适用 √不适用

(四) 报告期内募集资金使用的其他情况

1、 募集资金投资项目先期投入及置换情况

☐适用 ☒不适用

2、 用闲置募集资金暂时补充流动资金情况

☐适用 ☒不适用

3、 对闲置募集资金进行现金管理，投资相关产品情况

☒适用 ☐不适用

单位：万元 币种：人民币

董事会审议日期	募集资金用于 现金管理的有 效审议额度	起始日期	结束日期	报告期末现金 管理余额	期间最高余 额是否超出 授权额度
2024 年 8 月 29 日	65,000	2024 年 8 月 29 日	2025 年 8 月 28 日	38,756.36	否

其他说明

公司为提高募集资金使用效率，合理利用部分闲置募集资金，在确保不影响募集资金项目建设和使用、募集资金安全的情况下，将部分暂时闲置募集资金用于购买安全性高、流动性好的投资产品。公司于 2024 年 8 月 29 日召开第四届董事会第十六次会议和第四届监事会第十六次会议，审议通过了《关于使用部分暂时闲置募集资金进行现金管理的议案》，同意公司使用额度不超过人民币 65,000 万元的闲置募集资金进行现金管理事项。使用期限自第四届董事会第十六次会议审议通过之日起 12 个月内有效。

截至 2025 年 6 月 30 日，公司使用闲置募集资金购买保本型理财产品的金额为 38,756.36 万元，具体内容详见同日公司于上海证券交易所网站（<http://www.sse.com.cn>）披露的《福建福昕软件开发股份有限公司 2025 年半年度募集资金存放与使用情况的专项报告》（公告编号：2025-035）。

4、 其他

☐适用 ☒不适用

(五) 中介机构关于募集资金存储与使用情况的专项核查、鉴证的结论性意见

☐适用 ☒不适用

核查异常的相关情况说明

☐适用 ☒不适用

(六) 擅自变更募集资金用途、违规占用募集资金的后续整改情况

☐适用 ☒不适用

十三、 其他重大事项的说明

☐适用 ☒不适用

第六节 股份变动及股东情况

一、股本变动情况

(一) 股份变动情况表

1、 股份变动情况表

报告期内，公司普通股股份总数及股本结构未发生变化。

2、 股份变动情况说明

☐适用 ☒不适用

3、 报告期后到半年报披露日期间发生股份变动对每股收益、每股净资产等财务指标的影响（如有）

☐适用 ☒不适用

4、 公司认为必要或证券监管机构要求披露的其他内容

☐适用 ☒不适用

(二) 限售股份变动情况

☐适用 ☒不适用

二、 股东情况

(一) 股东总数:

截至报告期末普通股股东总数(户)	7,688
截至报告期末表决权恢复的优先股股东总数（户）	0
截至报告期末持有特别表决权股份的股东总数（户）	0

存托凭证持有人数量

☐适用 ☒不适用

(二) 截至报告期末前十名股东、前十名无限售条件股东持股情况表
前十名股东同时通过普通证券账户和证券公司客户信用交易担保证券账户持股的情形
☐适用 ☒不适用

单位:股

前十名股东持股情况（不含通过转融通出借股份）								
股东名称 （全称）	报告期内增减	期末持股 数量	比例(%)	持有有限 售条件股 份数量	包含转融通 借出股份 的限售股 份数量	质押、标记或冻结情况		股东 性质
						股份 状态	数量	
熊雨前	0	36,410,668	39.82	0	0	无	0	境内自然人
香港中央结算有限公司	-1,265,435	3,418,642	3.74	0	0	无	0	境外法人
招商银行股份有限公司－兴全合润混合型 证券投资基金	-1,385,255	3,028,876	3.31	0	0	无	0	其他
招商银行股份有限公司－兴全合宜灵活配 置混合型证券投资基金（LOF）	-1,058,932	2,303,629	2.52	0	0	无	0	其他
中国工商银行股份有限公司－富国新兴产 业股票型证券投资基金	2,027,794	2,027,794	2.22	0	0	无	0	其他
江瑛	-150,000	1,465,600	1.60	0	0	无	0	境内自然人
全国社保基金一一五组合	1,200,095	1,200,095	1.31	0	0	无	0	其他
福州市鼓楼区昕华企业管理咨询中心（有 限合伙）	-9,400	927,265	1.01	0	0	无	0	其他
翟浦江	0	857,937	0.94	0	0	无	0	境内自然人
宁琛	385,470	829,032	0.91	0	0	无	0	境内自然人
前十名无限售条件股东持股情况（不含通过转融通出借股份）								
股东名称				持有无限售条件流通 股的数量	股份种类及数量			
					种类	数量		
熊雨前				36,410,668	人民币普通股	36,410,668		
香港中央结算有限公司				3,418,642	人民币普通股	3,418,642		
招商银行股份有限公司－兴全合润混合型证券投资基金				3,028,876	人民币普通股	3,028,876		

招商银行股份有限公司－兴全合宜灵活配置混合型证券投资基金（LOF）	2,303,629	人民币普通股	2,303,629
中国工商银行股份有限公司－富国新兴产业股票型证券投资基金	2,027,794	人民币普通股	2,027,794
江瑛	1,465,600	人民币普通股	1,465,600
全国社保基金一一五组合	1,200,095	人民币普通股	1,200,095
福州市鼓楼区昕华企业管理咨询中心（有限合伙）	927,265	人民币普通股	927,265
翟浦江	857,937	人民币普通股	857,937
宁琛	829,032	人民币普通股	829,032
前十名股东中回购专户情况说明	回购专户不纳入上表列示，截至 2025 年 6 月 30 日，公司共实施三期回购股份方案，以集中竞价交易方式回购公司股份数量合计 3,289,359 股。2023 年 10 月 18 日，公司回购账户用于 2022 年限制性股票首次授予第一期股份归属 550,487 股；2024 年 9 月 30 日，公司回购账户股份非交易过户至 2024 年员工持股计划共计 433,957 股；2024 年 11 月 12 日，公司回购账户注销 50,000 股股份；2024 年 11 月 21 日和 2025 年 3 月 26 日，公司回购账户股份分别用于 2022 年限制性股票首次授予第二期及预留授予第一期第一批次股份归属 493,867 股、第二批次股份归属 22,229 股。截至 2025 年 6 月 30 日，公司回购账户的股份总数为 1,738,819 股，占比 1.90%。		
上述股东委托表决权、受托表决权、放弃表决权的说明	不适用		
上述股东关联关系或一致行动的说明	不适用		
表决权恢复的优先股股东及持股数量的说明	不适用		

持股 5%以上股东、前十名股东及前十名无限售流通股股东参与转融通业务出借股份情况
☐适用 ☒不适用

前十名股东及前十名无限售流通股股东因转融通出借/归还原因导致较上期发生变化
☐适用 ☒不适用

前十名有限售条件股东持股数量及限售条件
☐适用 ☒不适用

截至报告期末公司前十名境内存托凭证持有人情况表

☐适用 ☒不适用

持股 5%以上存托凭证持有人、前十名存托凭证持有人及前十名无限售条件存托凭证持有人参与转融通业务出借股份情况

☐适用 ☒不适用

前十名存托凭证持有人及前十名无限售条件存托凭证持有人因转融通出借/归还原因导致较上期发生变化

☐适用 ☒不适用

前十名有限售条件存托凭证持有人持有数量及限售条件

☐适用 ☒不适用

(三) 截至报告期末表决权数量前十名股东情况表

☐适用 ☒不适用

(四) 战略投资者或一般法人因配售新股/存托凭证成为前十名股东

☐适用 ☒不适用

三、董事、监事和高级管理人员和核心技术人员情况

(一) 现任及报告期内离任董事、监事和高级管理人员和核心技术人员持股变动情况

☐适用 ☒不适用

其它情况说明

☐适用 ☒不适用

(二) 董事、监事、高级管理人员和核心技术人员报告期内被授予的股权激励情况

1、股票期权

☐适用 ☒不适用

2、第一类限制性股票

☐适用 ☒不适用

3、第二类限制性股票

☒适用 ☐不适用

单位:股

姓名	职务	期初已获授予限制性股票数量	报告期新授予限制性股票数量	可归属数量	已归属数量	期末已获授予限制性股票数量
George Zhendong Gao	董事、副总裁	137,604	0	22,721	-	59,204
翟浦江	董事、副总裁	72,438	0	10,734	10,734	36,766
李蔚岚	财务负责人、董事会秘书	34,548	0	10,087	10,087	34,548
梁俊义	核心技术人员	35,901	0	6,846	6,846	30,266
魏群	核心技术人员	43,190	0	6,281	6,281	38,290
黄鹏	核心技术人员	42,475	0	6,158	6,158	37,771

孟庆功	核心技术人员 (不再被认定)	16,993	0	3,105	3,105	16,993
合计	/	383,149	0	65,932	43,211	253,838

(三) 其他说明

☒适用 ☐不适用

1、2025 年 4 月，公司对 2021 年限制性股票激励计划已授予但尚未归属的股票进行作废，本次作废后，公司 2021 年限制性股票激励计划实施完毕。故上述相关人员“期末已获授予限制性股票数量”已作相应调整。

2、公司的核心技术人员孟庆功先生因工作职责调整，于 2025 年 7 月不再被认定为核心技术人员，仍继续在公司任职。

四、控股股东或实际控制人变更情况

☐适用 ☒不适用

五、存托凭证相关安排在报告期的实施和变化情况

☐适用 ☒不适用

六、特别表决权股份情况

☐适用 ☒不适用

七、优先股相关情况

☐适用 ☒不适用

第七节 债券相关情况

一、公司债券（含企业债券）和非金融企业债务融资工具

☐适用 ☒不适用

二、可转换公司债券情况

☐适用 ☒不适用

第八节 财务报告

一、审计报告

☐适用 ☒不适用

二、财务报表

合并资产负债表

2025 年 6 月 30 日

编制单位：福建福昕软件开发股份有限公司

单位:元 币种:人民币

项目	附注	2025 年 6 月 30 日	2024 年 12 月 31 日
流动资产：			
货币资金	七、1	991,709,780.79	763,736,517.97
结算备付金			
拆出资金			
交易性金融资产	七、2	1,022,189,142.53	1,338,524,271.72
衍生金融资产			
应收票据	七、4		95,000.00
应收账款	七、5	186,155,329.64	121,551,898.06
应收款项融资	七、7		1,554,000.00
预付款项	七、8	33,174,738.82	16,277,060.67
应收保费			
应收分保账款			
应收分保合同准备金			
其他应收款	七、9	19,253,776.84	14,563,872.03
其中：应收利息			
应收股利			
买入返售金融资产			
存货	七、10	215,578,124.45	904,776.90
其中：数据资源			
合同资产	七、6	2,831,027.10	211,660.00
持有待售资产			
一年内到期的非流动资产	七、12	872,112.77	392,666.59
其他流动资产	七、13	27,380,497.65	32,664,565.36
流动资产合计		2,499,144,530.59	2,290,476,289.30
非流动资产：			
发放贷款和垫款			
债权投资	七、14	31,666.86	182,875.09
其他债权投资			
长期应收款	七、16	17,091,675.88	16,920,620.35
长期股权投资	七、17	175,197,758.77	183,130,678.70
其他权益工具投资	七、18	21,447,191.46	21,447,191.46
其他非流动金融资产	七、19	29,731,750.23	29,731,750.23
投资性房地产			
固定资产	七、21	65,393,043.95	67,681,152.26

在建工程			
生产性生物资产			
油气资产			
使用权资产	七、25	36,223,384.59	37,828,583.43
无形资产	七、26	197,418,519.87	63,100,803.93
其中：数据资源			
开发支出		25,100,905.00	20,507,569.74
其中：数据资源			
商誉	七、27	459,651,557.22	235,237,366.43
长期待摊费用	七、28	4,937,135.94	6,620,564.73
递延所得税资产	七、29	75,965,621.42	77,726,194.75
其他非流动资产	七、30	21,071,091.79	30,324,556.03
非流动资产合计		1,129,261,302.98	790,439,907.13
资产总计		3,628,405,833.57	3,080,916,196.43
流动负债：			
短期借款			
向中央银行借款			
拆入资金			
交易性金融负债			
衍生金融负债			
应付票据			
应付账款	七、36	24,033,027.11	3,533,565.16
预收款项			
合同负债	七、38	419,714,139.09	335,061,422.90
卖出回购金融资产款			
吸收存款及同业存放			
代理买卖证券款			
代理承销证券款			
应付职工薪酬	七、39	67,581,646.85	71,658,182.15
应交税费	七、40	10,403,701.94	12,085,722.73
其他应付款	七、41	89,268,282.15	64,899,896.88
其中：应付利息			
应付股利		79,040.00	67,280.00
应付手续费及佣金			
应付分保账款			
持有待售负债			
一年内到期的非流动负债	七、43	20,959,075.06	11,557,121.47
其他流动负债	七、44	4,195,779.64	1,930,860.87
流动负债合计		636,155,651.84	500,726,772.16
非流动负债：			
保险合同准备金			
长期借款	七、45	181,820,500.00	
应付债券			
其中：优先股			
永续债			
租赁负债	七、47	27,383,533.57	28,742,169.31
长期应付款			
长期应付职工薪酬			

预计负债			
递延收益			
递延所得税负债	七、29	27,503,328.94	8,077,922.92
其他非流动负债			
非流动负债合计		236,707,362.51	36,820,092.23
负债合计		872,863,014.35	537,546,864.39
所有者权益（或股东权益）：			
实收资本（或股本）	七、53	91,439,524.00	91,439,524.00
其他权益工具			
其中：优先股			
永续债			
资本公积	七、55	2,585,864,531.25	2,568,696,898.12
减：库存股	七、56	215,950,271.85	218,598,132.38
其他综合收益	七、57	16,306,693.14	21,523,775.47
专项储备			
盈余公积	七、59	45,719,762.00	45,719,762.00
一般风险准备			
未分配利润	七、60	12,187,408.01	43,977,264.97
归属于母公司所有者权益（或 股东权益）合计		2,535,567,646.55	2,552,759,092.18
少数股东权益		219,975,172.67	-9,389,760.14
所有者权益（或股东权益） 合计		2,755,542,819.22	2,543,369,332.04
负债和所有者权益（或股 东权益）总计		3,628,405,833.57	3,080,916,196.43

公司负责人：熊雨前 主管会计工作负责人：李蔚岚 会计机构负责人：李晓芬

母公司资产负债表

2025 年 6 月 30 日

编制单位:福建福昕软件开发股份有限公司

单位:元 币种:人民币

项目	附注	2025 年 6 月 30 日	2024 年 12 月 31 日
流动资产：			
货币资金		106,726,204.28	96,129,988.17
交易性金融资产		972,189,142.53	1,338,524,271.72
衍生金融资产			
应收票据			95,000.00
应收账款	十九、1	77,386,534.83	57,798,651.13
应收款项融资			1,554,000.00
预付款项		8,140,436.35	1,684,972.84
其他应收款	十九、2	8,188,379.92	7,986,980.01
其中：应收利息			
应收股利			
存货			
其中：数据资源			
合同资产		211,660.00	211,660.00
持有待售资产			
一年内到期的非流动资产		46,872,112.77	46,392,666.59

其他流动资产		1,117,351.93	11,037,837.07
流动资产合计		1,220,831,822.61	1,561,416,027.53
非流动资产：			
债权投资		57,731,381.16	52,557,672.69
其他债权投资			
长期应收款		184,000,000.00	184,000,000.00
长期股权投资	十九、3	1,378,431,123.76	873,468,622.45
其他权益工具投资		7,281,799.18	7,281,799.18
其他非流动金融资产		29,731,750.23	29,731,750.23
投资性房地产			
固定资产		59,209,728.40	61,397,199.19
在建工程			
生产性生物资产			
油气资产			
使用权资产		7,085,755.10	8,221,802.73
无形资产		10,382,991.45	11,052,898.31
其中：数据资源			
开发支出		25,100,905.00	20,507,569.74
其中：数据资源			
商誉			
长期待摊费用		895,366.22	1,113,375.32
递延所得税资产		7,917,641.33	2,413,165.25
其他非流动资产		21,071,091.79	20,856,714.61
非流动资产合计		1,788,839,533.62	1,272,602,569.70
资产总计		3,009,671,356.23	2,834,018,597.23
流动负债：			
短期借款			
交易性金融负债			
衍生金融负债			
应付票据			
应付账款			551,806.47
预收款项			
合同负债		17,254,845.58	16,897,994.03
应付职工薪酬		19,298,121.62	23,433,803.46
应交税费		1,871,672.72	2,554,809.07
其他应付款		67,393,462.03	38,264,831.66
其中：应付利息			
应付股利		79,040.00	67,280.00
持有待售负债			
一年内到期的非流动负债		13,312,455.60	3,732,636.49
其他流动负债		17,256.66	294,030.42
流动负债合计		119,147,814.21	85,729,911.60
非流动负债：			
长期借款		181,820,500.00	
应付债券			
其中：优先股			
永续债			
租赁负债		3,468,663.84	4,620,920.22

长期应付款			
长期应付职工薪酬			
预计负债			
递延收益			
递延所得税负债			
其他非流动负债			
非流动负债合计		185,289,163.84	4,620,920.22
负债合计		304,436,978.05	90,350,831.82
所有者权益（或股东权益）：			
实收资本（或股本）		91,439,524.00	91,439,524.00
其他权益工具			
其中：优先股			
永续债			
资本公积		2,615,756,001.70	2,617,667,385.23
减：库存股		215,950,271.85	218,598,132.38
其他综合收益		-1,005,819.53	-1,005,819.53
专项储备			
盈余公积		45,719,762.00	45,719,762.00
未分配利润		169,275,181.86	208,445,046.09
所有者权益（或股东权益）合计		2,705,234,378.18	2,743,667,765.41
负债和所有者权益（或股东权益）总计		3,009,671,356.23	2,834,018,597.23

公司负责人：熊雨前 主管会计工作负责人：李蔚岚 会计机构负责人：李晓芬

合并利润表
2025 年 1—6 月

单位:元 币种:人民币

项目	附注	2025 年半年度	2024 年半年度
一、营业总收入	七、61	422,607,028.87	337,555,617.38
其中：营业收入		422,607,028.87	337,555,617.38
利息收入			
已赚保费			
手续费及佣金收入			
二、营业总成本		441,412,363.38	395,700,732.27
其中：营业成本	七、61	33,814,967.86	19,905,902.58
利息支出			
手续费及佣金支出			
退保金			
赔付支出净额			
提取保险责任准备金净额			
保单红利支出			
分保费用			
税金及附加	七、62	930,783.31	819,807.61
销售费用	七、63	201,147,100.88	187,202,293.31
管理费用	七、64	93,451,641.24	77,868,564.57

研发费用	七、65	119,893,727.41	115,070,972.81
财务费用	七、66	-7,825,857.32	-5,166,808.61
其中：利息费用		2,735,606.12	1,046,783.79
利息收入		11,627,529.88	10,358,959.06
加：其他收益	七、67	4,892,419.97	1,720,263.46
投资收益（损失以“－”号填列）	七、68	7,006,306.45	115,797,610.37
其中：对联营企业和合营企业的投资收益		-12,185,966.77	-5,148,344.36
以摊余成本计量的金融资产终止确认收益（损失以“-”号填列）			
汇兑收益（损失以“－”号填列）			
净敞口套期收益（损失以“-”号填列）			
公允价值变动收益（损失以“－”号填列）	七、70	-6,125,638.05	1,919,274.81
信用减值损失（损失以“-”号填列）	七、72	-1,093,453.05	-1,180,183.55
资产减值损失（损失以“-”号填列）	七、73	-4,881,483.87	24,000.00
资产处置收益（损失以“－”号填列）	七、71	4,248,804.53	25,581.70
三、营业利润（亏损以“－”号填列）		-14,758,378.53	60,161,431.90
加：营业外收入	七、74	724,797.32	4,612,669.76
减：营业外支出	七、75	607,731.16	283,029.89
四、利润总额（亏损总额以“－”号填列）		-14,641,312.37	64,491,071.77
减：所得税费用	七、76	5,472,656.33	4,058,876.60
五、净利润（净亏损以“－”号填列）		-20,113,968.70	60,432,195.17
（一）按经营持续性分类			
1.持续经营净利润（净亏损以“－”号填列）		-20,113,968.70	60,432,195.17
2.终止经营净利润（净亏损以“－”号填列）			
（二）按所有权归属分类			
1.归属于母公司股东的净利润（净亏损以“-”号填列）		-4,879,645.46	62,516,372.84
2.少数股东损益（净亏损以“-”号填列）		-15,234,323.24	-2,084,177.67
六、其他综合收益的税后净额		-5,217,082.33	1,457,737.85
（一）归属母公司所有者的其他综合收益的税后净额		-5,217,082.33	1,457,738.06
1.不能重分类进损益的其他综合收益			
（1）重新计量设定受益计划变动额			
（2）权益法下不能转损益的其他综合收益			

(3) 其他权益工具投资公允价值变动			
(4) 企业自身信用风险公允价值变动			
2.将重分类进损益的其他综合收益		-5,217,082.33	1,457,738.06
(1) 权益法下可转损益的其他综合收益			
(2) 其他债权投资公允价值变动			
(3) 金融资产重分类计入其他综合收益的金额			
(4) 其他债权投资信用减值准备			
(5) 现金流量套期储备			
(6) 外币财务报表折算差额		-5,217,082.33	1,457,738.06
(7) 其他			
(二) 归属于少数股东的其他综合收益的税后净额			-0.21
七、综合收益总额	七、77	-25,331,051.03	61,889,933.02
(一) 归属于母公司所有者的综合收益总额		-10,096,727.79	63,974,110.90
(二) 归属于少数股东的综合收益总额		-15,234,323.24	-2,084,177.88
八、每股收益：			
(一) 基本每股收益(元/股)		-0.0544	0.7036
(二) 稀释每股收益(元/股)		-0.0544	0.6974

本期发生同一控制下企业合并的，被合并方在合并前实现的净利润为：0 元，上期被合并方实现的净利润为：0元。

公司负责人：熊雨前 主管会计工作负责人：李蔚岚 会计机构负责人：李晓芬

母公司利润表

2025 年 1—6 月

单位:元 币种:人民币

项目	附注	2025 年半年度	2024 年半年度
一、营业收入	十九、4	75,153,690.80	58,343,828.17
减：营业成本	十九、4	54,879,553.17	4,679,356.08
税金及附加		581,022.83	558,448.73
销售费用		17,436,347.57	22,108,439.99
管理费用		12,832,808.92	19,617,746.73
研发费用		22,289,020.97	47,067,517.99
财务费用		832,635.50	-735,295.54
其中：利息费用		1,292,436.97	182,441.88
利息收入		572,337.55	933,461.79
加：其他收益		3,438,274.81	1,569,104.71
投资收益（损失以“－”号填列）	十九、5	18,867,251.36	17,027,504.20
其中：对联营企业和合营企业的投资收益		-479,198.72	-404,730.06

以摊余成本计量的金融资产终止确认收益（损失以“-”号填列）			
净敞口套期收益（损失以“-”号填列）			
公允价值变动收益（损失以“—”号填列）		-6,201,196.01	1,919,274.81
信用减值损失（损失以“-”号填列）		-172,340.90	-1,050,914.76
资产减值损失（损失以“-”号填列）			24,000.00
资产处置收益（损失以“—”号填列）			
二、营业利润（亏损以“—”号填列）		-17,765,708.90	-15,463,416.85
加：营业外收入		17,032.03	4,200,131.35
减：营业外支出		15,451.94	121,236.40
三、利润总额（亏损总额以“—”号填列）		-17,764,128.81	-11,384,521.90
减：所得税费用		-5,504,476.08	-4,579,999.04
四、净利润（净亏损以“—”号填列）		-12,259,652.73	-6,804,522.86
（一）持续经营净利润（净亏损以“—”号填列）		-12,259,652.73	-6,804,522.86
（二）终止经营净利润（净亏损以“—”号填列）			
五、其他综合收益的税后净额			
（一）不能重分类进损益的其他综合收益			
1.重新计量设定受益计划变动额			
2.权益法下不能转损益的其他综合收益			
3.其他权益工具投资公允价值变动			
4.企业自身信用风险公允价值变动			
（二）将重分类进损益的其他综合收益			
1.权益法下可转损益的其他综合收益			
2.其他债权投资公允价值变动			
3.金融资产重分类计入其他综合收益的金额			
4.其他债权投资信用减值准备			
5.现金流量套期储备			
6.外币财务报表折算差额			
7.其他			
六、综合收益总额		-12,259,652.73	-6,804,522.86
七、每股收益：			
（一）基本每股收益(元/股)			

(二) 稀释每股收益(元/股)			
-----------------	--	--	--

公司负责人：熊雨前 主管会计工作负责人：李蔚岚 会计机构负责人：李晓芬

合并现金流量表
2025 年 1—6 月

单位：元 币种：人民币

项目	附注	2025年半年度	2024年半年度
一、经营活动产生的现金流量：			
销售商品、提供劳务收到的现金		442,144,232.72	361,994,424.30
客户存款和同业存放款项净增加额			
向中央银行借款净增加额			
向其他金融机构拆入资金净增加额			
收到原保险合同保费取得的现金			
收到再保业务现金净额			
保户储金及投资款净增加额			
收取利息、手续费及佣金的现金			
拆入资金净增加额			
回购业务资金净增加额			
代理买卖证券收到的现金净额			
收到的税费返还		1,675,738.48	1,057,998.94
收到其他与经营活动有关的现金	七、78（1）	22,665,247.21	19,453,748.44
经营活动现金流入小计		466,485,218.41	382,506,171.68
购买商品、接受劳务支付的现金		30,886,096.14	14,655,769.36
客户贷款及垫款净增加额			
存放中央银行和同业款项净增加额			
支付原保险合同赔付款项的现金			
拆出资金净增加额			
支付利息、手续费及佣金的现金			
支付保单红利的现金			
支付给职工及为职工支付的现金		327,700,089.41	277,135,497.00
支付的各项税费		25,473,138.21	35,089,172.74
支付其他与经营活动有关的现金	七、78（1）	141,736,308.09	133,452,079.20
经营活动现金流出小计		525,795,631.85	460,332,518.30

经营活动产生的现金流量净额		-59,310,413.44	-77,826,346.62
二、投资活动产生的现金流量：			
收回投资收到的现金	七、78（2）	1,874,706,612.15	4,448,258,440.54
取得投资收益收到的现金		19,303,516.78	18,137,501.83
处置固定资产、无形资产和其他长期资产收回的现金净额		229,932.72	363,143.72
处置子公司及其他营业单位收到的现金净额			
收到其他与投资活动有关的现金			
投资活动现金流入小计		1,894,240,061.65	4,466,759,086.09
购建固定资产、无形资产和其他长期资产支付的现金		4,730,358.31	3,027,055.68
投资支付的现金		1,527,854,037.13	4,208,361,018.09
质押贷款净增加额			
取得子公司及其他营业单位支付的现金净额		241,169,911.61	44,950,697.02
支付其他与投资活动有关的现金			
投资活动现金流出小计		1,773,754,307.05	4,256,338,770.79
投资活动产生的现金流量净额		120,485,754.60	210,420,315.30
三、筹资活动产生的现金流量：			
吸收投资收到的现金			
其中：子公司吸收少数股东投资收到的现金			
取得借款收到的现金		191,390,000.00	
收到其他与筹资活动有关的现金	七、78（3）	736,477.00	
筹资活动现金流入小计		192,126,477.00	
偿还债务支付的现金			6,499,912.00
分配股利、利润或偿付利息支付的现金		27,760,552.78	35,400,169.67
其中：子公司支付给少数股东的股利、利润			
支付其他与筹资活动有关的现金	七、78（3）	7,451,376.15	11,620,624.58
筹资活动现金流出小计		35,211,928.93	53,520,706.25
筹资活动产生的现金流量净额		156,914,548.07	-53,520,706.25
四、汇率变动对现金及现金等价物的影响		11,539,746.21	-361,604.77
五、现金及现金等价物净增加额		229,629,635.44	78,711,657.66
加：期初现金及现金等价物余额		761,997,026.45	711,968,145.79
六、期末现金及现金等价物余额		991,626,661.89	790,679,803.45

公司负责人：熊雨前

主管会计工作负责人：李蔚岚

会计机构负责人：李晓芬

母公司现金流量表

2025 年 1—6 月

单位:元 币种:人民币

项目	附注	2025年半年度	2024年半年度
一、经营活动产生的现金流量:			
销售商品、提供劳务收到的现金		60,060,782.70	69,287,159.12
收到的税费返还		1,405,110.58	906,528.90
收到其他与经营活动有关的现金		6,117,339.12	8,265,537.90
经营活动现金流入小计		67,583,232.40	78,459,225.92
购买商品、接受劳务支付的现金		12,268,261.98	7,674,241.28
支付给职工及为职工支付的现金		87,886,255.84	86,723,821.89
支付的各项税费		3,113,831.89	4,663,648.91
支付其他与经营活动有关的现金		17,435,558.46	21,648,494.35
经营活动现金流出小计		120,703,908.17	120,710,206.43
经营活动产生的现金流量净额		-53,120,675.77	-42,250,980.51
二、投资活动产生的现金流量:			
收回投资收到的现金		1,580,206,612.15	4,408,258,440.54
取得投资收益收到的现金		18,548,043.23	17,937,956.82
处置固定资产、无形资产和其他长期资产收回的现金净额			
处置子公司及其他营业单位收到的现金净额			
收到其他与投资活动有关的现金			
投资活动现金流入小计		1,598,754,655.38	4,426,196,397.36
购建固定资产、无形资产和其他长期资产支付的现金		4,253,078.83	2,070,411.75
投资支付的现金		1,692,513,193.44	4,279,654,845.91
取得子公司及其他营业单位支付的现金净额			
支付其他与投资活动有关的现金			
投资活动现金流出小计		1,696,766,272.27	4,281,725,257.66
投资活动产生的现金流量净额		-98,011,616.89	144,471,139.70
三、筹资活动产生的现金流量:			
吸收投资收到的现金			
取得借款收到的现金		191,390,000.00	
收到其他与筹资活动有关的现金		736,477.00	
筹资活动现金流入小计		192,126,477.00	
偿还债务支付的现金			

分配股利、利润或偿付利息支付的现金		27,760,552.78	35,355,182.50
支付其他与筹资活动有关的现金		2,633,311.98	8,789,397.30
筹资活动现金流出小计		30,393,864.76	44,144,579.80
筹资活动产生的现金流量净额		161,732,612.24	-44,144,579.80
四、汇率变动对现金及现金等价物的影响		-4,103.47	-37,222.36
五、现金及现金等价物净增加额		10,596,216.11	58,038,357.03
加：期初现金及现金等价物余额		96,129,988.17	160,570,101.21
六、期末现金及现金等价物余额		106,726,204.28	218,608,458.24

公司负责人：熊雨前

主管会计工作负责人：李蔚岚

会计机构负责人：李晓芬

合并所有者权益变动表
2025 年 1—6 月

单位:元 币种:人民币

项目	2025 年半年度														
	归属于母公司所有者权益												少数股东权益	所有者权益合计	
	实收资本 (或股本)	其他权益工具			资本公积	减：库存股	其他综合收益	专项储备	盈余公积	一般风险准备	未分配利润	其他			小计
优先股		永续债	其他												
一、上年期末余额	91,439,524.00				2,568,696,898.12	218,598,132.38	21,523,775.47		45,719,762.00		43,977,264.97		2,552,759,092.18	-9,389,760.14	2,543,369,332.04
加：会计政策变更															
前期差错更正															
其他															
二、本年期初余额	91,439,524.00				2,568,696,898.12	218,598,132.38	21,523,775.47		45,719,762.00		43,977,264.97		2,552,759,092.18	-9,389,760.14	2,543,369,332.04
三、本期增减变动金额（减少以“－”号填列）					17,167,633.13	-2,647,860.53	-5,217,082.33				-31,789,856.96		-17,191,445.63	229,364,932.81	212,173,487.18
（一）综合收益总额							-5,217,082.33				-4,879,645.46		-10,096,727.79	-15,234,323.24	-25,331,051.03
（二）所有者投入和减少资本					17,167,633.13	-2,647,860.53							19,815,493.66	244,599,256.05	264,414,749.71
1. 所有者投入的普通股														242,741,332.37	242,741,332.37
2. 其他权益工具持有者投入资本															
3. 股份支付计入所有者权益的金额					17,936,944.52	-2,647,860.53							20,584,805.05		20,584,805.05
4. 其他					-769,311.39								-769,311.39	1,857,923.68	1,088,612.29

（三）利润分配											-26,910,211.50		-26,910,211.50		-26,910,211.50
1. 提取盈余公积															
2. 提取一般风险准备															
3. 对所有者（或股东）的分配											-26,910,211.50		-26,910,211.50		-26,910,211.50
4. 其他															
（四）所有者权益内部结转															
1. 资本公积转增资本（或股本）															
2. 盈余公积转增资本（或股本）															
3. 盈余公积弥补亏损															
4. 设定受益计划变动额结转留存收益															
5. 其他综合收益结转留存收益															
6. 其他															

（五）专项储备															
1．本期提取															
2．本期使用															
（六）其他															
四、本期期末余额	91,439,524.00				2,585,864,531.25	215,950,271.85	16,306,693.14		45,719,762.00		12,187,408.01		2,535,567,646.55	219,975,172.67	2,755,542,819.22

项目	2024 年半年度														
	归属于母公司所有者权益												少数股东权益	所有者权益合计	
	实收资本(或股本)	其他权益工具			资本公积	减：库存股	其他综合收益	专项储备	盈余公积	一般风险准备	未分配利润	其他			小计
		优先股	永续债	其他											
一、上年期末余额	91,489,524.00				2,675,510,342.06	317,822,890.00	14,959,321.55		32,564,239.48		65,694,710.01		2,562,395,247.10	3,136,987.07	2,565,532,234.17
加：会计政策变更															
前期差错更正															
其他															
二、本年期初余额	91,489,524.00				2,675,510,342.06	317,822,890.00	14,959,321.55		32,564,239.48		65,694,710.01		2,562,395,247.10	3,136,987.07	2,565,532,234.17
三、本期增减变动金额（减少以“－”号填列）					-9,188,369.60	6,424,980.72	1,457,738.06				26,996,192.04		12,840,579.78	-10,555,850.86	2,284,728.92

（一）综合收益总额							1,457,738.06				62,516,372.84		63,974,110.90	-2,084,177.88	61,889,933.02
（二）所有者投入和减少资本					11,689,984.24	6,424,980.72							5,265,003.52	-8,471,672.98	-3,206,669.46
1. 所有者投入的普通股														-8,471,672.98	-8,471,672.98
2. 其他权益工具持有者投入资本															
3. 股份支付计入所有者权益的金额					11,689,984.24								11,689,984.24		11,689,984.24
4. 其他						6,424,980.72							-6,424,980.72		-6,424,980.72
（三）利润分配											-35,520,180.80	-	-35,520,180.80		-35,520,180.80
1. 提取盈余公积															
2. 提取一般风险准备															
3. 对所有者（或股东）的分配											-35,520,180.80		-35,520,180.80		-35,520,180.80
4. 其他															

（四）所有者权益内部结转					-20,878,353.84								-20,878,353.84		-20,878,353.84
1. 资本公积转增资本（或股本）															
2. 盈余公积转增资本（或股本）															
3. 盈余公积弥补亏损															
4. 设定受益计划变动额结转留存收益															
5. 其他综合收益结转留存收益															
6. 其他					-20,878,353.84								-20,878,353.84	-	-20,878,353.84
（五）专项储备															
1. 本期提取															
2. 本期使用															
（六）其他															
四、本期期末余额	91,489,524.00				2,666,321,972.46	324,247,870.72	16,417,059.61		32,564,239.48		92,690,902.05		2,575,235,826.88	-7,418,863.79	2,567,816,963.09

公司负责人：熊雨前

主管会计工作负责人：李蔚岚

会计机构负责人：李晓芬

母公司所有者权益变动表

2025 年 1—6 月

单位:元 币种:人民币

项目	2025 年半年度										
	实收资本 (或股本)	其他权益工具			资本公积	减：库存股	其他综合收益	专项储备	盈余公积	未分配利润	所有者权益合计
		优先股	永续债	其他							
一、上年期末余额	91,439,524.00				2,617,667,385.23	218,598,132.38	-1,005,819.53		45,719,762.00	208,445,046.09	2,743,667,765.41
加：会计政策变更											
前期差错更正											
其他											
二、本年期初余额	91,439,524.00				2,617,667,385.23	218,598,132.38	-1,005,819.53		45,719,762.00	208,445,046.09	2,743,667,765.41
三、本期增减变动金额（减少以“－”号填列）					-1,911,383.53	-2,647,860.53				-39,169,864.23	-38,433,387.23
（一）综合收益总额										-12,259,652.73	-12,259,652.73
（二）所有者投入和减少资本					-1,911,383.53	-2,647,860.53					736,477.00
1．所有者投入的普通股											
2．其他权益工具持有者投入资本											
3．股份支付计入所有者权益的金额					-1,911,383.53	-2,647,860.53					736,477.00
4．其他											
（三）利润分配										-26,910,211.50	-26,910,211.50
1．提取盈余公积											
2．对所有者（或股东）的分配										-26,910,211.50	-26,910,211.50
3．其他											
（四）所有者权益内部结转											
1．资本公积转增资本（或股本）											
2．盈余公积转增资本（或股本）											
3．盈余公积弥补亏损											
4．设定受益计划变动额结转留存收益											
5．其他综合收益结转留存收益											
6．其他											
（五）专项储备											

1. 本期提取											
2. 本期使用											
（六）其他											
四、本期期末余额	91,439,524.00				2,615,756,001.70	215,950,271.85	-1,005,819.53		45,719,762.00	169,275,181.86	2,705,234,378.18

项目	2024 年半年度										
	实收资本 (或股本)	其他权益工具			资本公积	减：库存股	其他综合收益	专项储备	盈余公积	未分配利润	所有者权益合计
		优先股	永续债	其他							
一、上年期末余额	91,489,524.00				2,709,647,489.06	317,822,890.00	-1,180,274.07		32,564,239.48	75,295,180.31	2,589,993,268.78
加：会计政策变更											
前期差错更正											
其他											
二、本年期初余额	91,489,524.00				2,709,647,489.06	317,822,890.00	-1,180,274.07		32,564,239.48	75,295,180.31	2,589,993,268.78
三、本期增减变动金额(减少以“－”号填列)						6,424,980.72				-42,324,703.66	-48,749,684.38
（一）综合收益总额						-				-6,804,522.86	-6,804,522.86
（二）所有者投入和减少资本						6,424,980.72					-6,424,980.72
1. 所有者投入的普通股						-					
2. 其他权益工具持有者投入资本						-					
3. 股份支付计入所有者权益的金额						-					
4. 其他						6,424,980.72					-6,424,980.72
（三）利润分配						-				-35,520,180.80	-35,520,180.80
1. 提取盈余公积						-				-	-
2. 对所有者（或股东）的分配						-				-35,520,180.80	-35,520,180.80
3. 其他						-					
（四）所有者权益内部结转						-					
1. 资本公积转增资本（或股本）						-					
2. 盈余公积转增资本（或股本）											
3. 盈余公积弥补亏损											
4. 设定受益计划变动额结转留存收益											
5. 其他综合收益结转留存收益											
6. 其他											
（五）专项储备											

1. 本期提取											
2. 本期使用											
（六）其他											
四、本期期末余额	91,489,524.00				2,709,647,489.06	324,247,870.72	-1,180,274.07		32,564,239.48	32,970,476.65	2,541,243,584.40

公司负责人：熊雨前

主管会计工作负责人：李蔚岚

会计机构负责人：李晓芬

三、公司基本情况

1、公司概况

☒适用 ☐不适用

（一）公司概况

福建福昕软件开发股份有限公司（以下简称福昕软件、福昕软件公司或公司）是由福州福昕软件开发有限公司整体变更设立的股份有限公司。2020年9月8日，本公司首次公开发行股票并在科创板上市。证券简称：福昕软件，证券代码：688095。公司注册资本人民币9,143.9524万元，股本9,143.9524万元。公司统一社会信用代码：91350100731862878C，住所：福州市鼓楼区软件大道89号福州软件园G区5号楼，法定代表人：熊雨前。

公司行业性质：软件和信息技术服务业。

公司经营范围：计算机软硬件的开发、技术服务；互联网信息服务；互联网数据服务；信息技术咨询服务；承办设计、制作、代理、发布国内各类广告；翻译服务；电子产品的开发、销售；承接计算机网络工程业务；自营和代理各类商品和技术的进出口，但国家限定公司经营或禁止进出口的商品和技术除外；电脑图文设计及销售；商务信息咨询。（依法须经批准的项目，经相关部门批准后方可开展经营活动）

公司主要产品包括：版式文档通用产品及服务、智能文档处理平台及应用。

本公司的第一大股东及实际控制人为熊雨前先生，截至2025年06月30日对本公司的持股比例为39.82%。

（二）财务报表批准报出日

本财务报表于2025年8月28日经公司董事会批准报出。

四、财务报表的编制基础

1、编制基础

公司以持续经营为基础，根据实际发生的交易和事项，按照《企业会计准则——基本准则》和其他各项具体会计准则、应用指南、准则解释及其他相关规定（以下合称“企业会计准则”）进行确认和计量，在此基础上结合中国证券监督管理委员会《公开发行证券的公司信息披露编报规则第15号——财务报告的一般规定》（2023年修订）的规定，编制财务报表。

2、持续经营

☒适用 ☐不适用

公司自本报告期末起至少12个月内具备持续经营能力，无影响持续经营能力的重大事项。

五、重要会计政策及会计估计

具体会计政策和会计估计提示：

☒适用 ☐不适用

重要提示：本公司根据实际生产经营特点针对外币业务和外币报表折算、金融工具减值、存货、固定资产折旧、在建工程、无形资产、长期待摊费用、收入确认等交易或事项制定了具体会

计政策和会计估计。

1、 遵循企业会计准则的声明

公司编制的财务报表符合企业会计准则的要求，真实、完整地反映了公司的财务状况、经营成果、所有者权益变动和现金流量等有关信息。

2、 会计期间

本公司会计年度自公历 1 月 1 日起至 12 月 31 日止。

3、 营业周期

☒适用 ☐不适用

公司以 12 个月作为一个营业周期。

4、 记账本位币

本公司的记账本位币为人民币。

5、 重要性标准确定方法和选择依据

☒适用 ☐不适用

项目	重要性标准
重要的单项计提坏账准备的应收款项	单项计提金额占各类应收款项坏账准备总额的 10%以上或金额超过 500 万元人民币
本期重要的应收款项核销	单项计提金额占各类应收款项坏账准备总额的 5%以上或金额超过 100 万元人民币
重要的在建工程	单项在建工程金额超过集团资产总额 0.5%
重要的子公司	子公司净资产占集团净资产 5%以上，或净利润金额占集团净利润 10%以上
重要的合营企业或联营企业	对单个被投资单位的长期股权投资账面价值占集团净资产的 1%以上，或长期股权投资权益法下投资损益占集团合并净利润的 10%以上
重要投资活动	单项投资活动占收到或支付投资活动相关的现金流入或流出总额的 10%以上且金额大于 1 亿元人民币
账龄超过 1 年且金额重要的预付款项	单项账龄超过 1 年的预付款项占预付款项总额的 10%以上且金额大于 500 万元
账龄超过 1 年且金额重要的合同负债	单项账龄超过 1 年的合同负债占合同负债总额的 10%以上且金额大于 1000 万元
账龄超过 1 年且金额重要的应付账款、其他应	单项账龄超过 1 年的应付账款/其他应付款占

付款	应付账款/其他应付款总额的 10%以上且金额大于 500 万元
重要的资本化研发项目	单个项目期末余额占开发支出期末余额 10%以上且金额大于 5 千万元
重要外购在研项目	单项占研发投入总额的 10%以上
不涉及当期现金收支的重大活动	不涉及当期现金收支，对当期报表影响大于净资产 10%

6、 同一控制下和非同一控制下企业合并的会计处理方法

√适用 □不适用

1. 同一控制下企业合并：本公司在企业合并中取得的资产和负债，按照合并日被合并方资产、负债（包括最终控制方收购被合并方而形成的商誉）在最终控制方合并财务报表中的账面价值计量。在合并中取得的净资产账面价值与支付的合并对价账面价值（或发行股份面值总额）的差额，调整资本公积中的资本溢价或股本溢价，资本公积中的资本溢价或股本溢价不足冲减的，调整留存收益。

2. 非同一控制下企业合并：本公司在购买日对作为企业合并对价付出的资产、发生或承担的负债按照公允价值计量，公允价值与其账面价值的差额，计入当期损益。本公司对合并成本大于合并中取得的被购买方可辨认净资产公允价值份额的差额，确认为商誉；合并成本小于合并中取得的被购买方可辨认净资产公允价值份额的差额，对合并中取得的资产、负债的公允价值、作为合并对价的非现金资产或发行的权益性证券等的公允价值进行复核，复核结果表明所确定的各项可辨认资产和负债的公允价值确定是恰当的，将企业合并成本低于取得的被购买方可辨认净资产公允价值份额之间的差额，计入合并当期的营业外收入。

通过多次交易分步实现非同一控制下的企业合并，合并成本为购买日支付的对价与购买日之前已经持有的被购买方的股权在购买日的公允价值之和；对于购买日之前已经持有的被购买方的股权，按照购买日的公允价值进行重新计量，公允价值与其账面价值之间的差额计入当期投资收益。购买日之前持有的被购买方的长期股权投资在权益法核算下的其他综合收益，采用与被投资单位直接处置相关资产或负债相同的基础进行会计处理，除净损益、其他综合收益和利润分配外的其他股东权益变动，转为购买日所属当期损益。对于购买日之前持有的被购买方的其他权益工具投资，该权益工具投资在购买日之前累计在其他综合收益的公允价值变动转入留存损益。

3. 企业合并中相关费用的处理：为企业合并发生的审计、法律服务、评估咨询等中介费用及其他相关管理费用，于发生时计入当期损益；作为合并对价发行的权益性证券或债务性证券的交易费用，计入权益性证券或债务性证券的初始确认金额。

7、控制的判断标准和合并财务报表的编制方法

√适用 □不适用

1. 控制的判断标准及合并报表编制范围

控制，是指投资方拥有对被投资方的权力，通过参与被投资方的相关活动而享有可变回报，并且有能力运用对被投资方的权力影响其回报金额。是否控制被投资方，本公司判断要素包括：

- （1）拥有对被投资方的权力，有能力主导被投资方的相关活动；
- （2）对被投资方享有可变回报；
- （3）有能力运用对被投资方的权力影响其回报金额。

除非有确凿证据表明本公司不能主导被投资方相关活动，下列情况，本公司对被投资方拥有权力：

- （1）持有被投资方半数以上的表决权的；
- （2）持有被投资方半数或以下的表决权，但通过与其他表决权持有人之间的协议能够控制半数以上表决权的。

对于持有被投资方半数或以下的表决权，但综合考虑下列事实和情况后，判断持有的表决权足以有能力主导被投资方相关活动的，视为本公司对被投资方拥有权力：

- （1）持有的表决权相对于其他投资方持有的表决权份额的大小，以及其他投资方持有表决权的分散程度；
- （2）和其他投资方持有的被投资方的潜在表决权，如可转换公司债券、可执行认股权证等；
- （3）其他合同安排产生的权利；
- （4）被投资方以往的表决权行使情况等其他相关事实和情况。

本公司基于合同安排的实质而非回报的法律形式对回报的可变性进行评价。

本公司以主要责任人的身份行使决策权，或在其他方拥有决策权的情况下，其他方以本公司代理人的身份代为行使决策权的，表明本公司控制被投资方。

一旦相关事实和情况的变化导致对控制定义所涉及的相关要素发生变化的，本公司将进行重新评估。

合并财务报表的合并范围以控制为基础予以确定，不仅包括根据表决权（或类似权利）本身或者结合其他安排确定的子公司，也包括基于一项或多项合同安排决定的结构化主体。

2. 合并程序

合并财务报表以公司和其子公司的财务报表为基础，根据其他有关资料，编制合并财务报表。

公司统一子公司所采用的会计政策及会计期间，使子公司采用的会计政策、会计期间与公司保持一致。在编制合并财务报表时，遵循重要性原则，抵销母公司与子公司、子公司与子公司之间的内部往来、内部交易及权益性投资项目。

子公司少数股东应占的权益、损益和综合收益分别在合并资产负债表中所有者权益项目下、合并利润表中净利润项目下和综合收益总额项目下单独列示。子公司少数股东分担的当期亏损超

过了少数股东在该子公司期初所有者权益中所享有份额而形成的余额，冲减少数股东权益。

（1） 增加子公司以及业务

在报告期内因同一控制下企业合并增加的子公司以及业务，编制合并资产负债表时，调整合并资产负债表的期初数；编制利润表时，将该子公司以及业务合并当期期初至报告期末的收入、费用、利润纳入合并利润表；合并现金流量表时，将该子公司以及业务合并当期期初至报告期末的现金流量纳入合并现金流量表；同时应当对比较报表的相关项目进行调整，视同合并后的报告主体自最终控制方开始控制时点起一直存在。

在报告期内因非同一控制下企业合并或其他方式增加的子公司以及业务，编制合并资产负债表时，不调整合并资产负债表的期初数。编制利润表时，将该子公司以及业务购买日至报告期末的收入、费用、利润纳入合并利润表。编制现金流量表时，将该子公司购买日至报告期末的现金流量纳入合并现金流量表。

公司以子公司的个别财务报表反映为在购买日公允价值基础上确定的可辨认资产、负债及或有负债在本期资产负债表日的金额进行编制合并财务报表。对合并成本大于合并中取得的被购买方可辨认净资产公允价值份额的差额，确认为商誉。合并成本小于合并中取得的被购买方可辨认净资产公允价值份额的差额，经复核后，计入当期损益。

通过多次交易分步实现非同一控制下企业合并的，在合并财务报表中，对于购买日之前持有的被购买方的股权，应当按照该股权在购买日的公允价值进行重新计量，公允价值与其账面价值的差额计入当期投资收益。购买日之前持有的被购买方的长期股权投资在权益法核算下的其他综合收益，采用与被投资单位直接处置相关资产或负债相同的基础进行会计处理，除净损益、其他综合收益和利润分配外的其他股东权益变动，转为购买日所属当期损益。对于购买日之前持有的被购买方的其他权益工具投资，该权益工具投资在购买日之前累计在其他综合收益的公允价值变动转入留存损益。

（2） 处置子公司以及业务

A. 一般处理方法

在报告期内，本公司处置子公司以及业务，则该子公司以及业务期初至处置日的收入、费用、利润纳入合并利润表；该子公司以及业务期初至处置日的现金流量纳入合并现金流量表。

公司因处置部分股权投资等原因丧失了对原有子公司控制权的，在合并财务报表中，对于剩余股权，按照其在丧失控制权日的公允价值进行重新计量。处置股权取得的对价和剩余股权公允价值之和，减去按原持股比例计算应享有原有子公司自购买日或合并日开始持续计算的净资产的份额之间的差额，计入丧失控制权当期的投资收益，同时冲减商誉。与原有子公司股权投资相关的其他综合收益，在丧失控制权时采用与子公司直接处置相关资产或负债相同的基础进行会计处理，因原有子公司相关的除净损益、其他综合收益和利润分配以外的其他股东权益变动而确认的股东权益，在丧失控制权时转为当期损益。

B. 分步处置股权至丧失控制权

企业通过多次交易分步处置对子公司股权投资直至丧失控制权的，如果处置对子公司股权投资直至丧失控制权的各项交易属于一揽子交易的，应当将各项交易作为一项处置子公司并丧失控制权的交易进行会计处理；但是，在丧失控制权之前每一次处置价款与处置投资对应的享有该子公司净资产份额的差额，在合并财务报表中确认为其他综合收益，在丧失控制权时一并转入丧失控制权当期的损益。

处置对子公司股权投资的各项交易的条款、条件以及经济影响符合下列一种或多种情况，通常表明应将多次交易事项作为一揽子交易进行会计处理：

- (A) 这些交易是同时或者在考虑了彼此影响的情况下订立的；
 - (B) 这些交易整体才能达成一项完整的商业结果；
 - (C) 一项交易的发生取决于其他至少一项交易的发生；
 - (D) 一项交易单独考虑时是不经济的，但是和其他交易一并考虑时是经济的。
- (3) 购买子公司少数股权

本公司因购买少数股权新取得的长期股权投资与按照新增持股比例计算应享有子公司自购买日（或合并日）开始持续计算的可辨认净资产份额之间的差额，调整合并资产负债表中的资本公积中的资本溢价或股本溢价，资本公积中的资本溢价或股本溢价不足冲减的，调整留存收益。

- (4) 不丧失控制权的情况下部分处置对子公司的股权投资

在不丧失控制权的情况下因部分处置对子公司的长期股权投资而取得的处置价款与处置长期股权投资相对应享有子公司自购买日或合并日开始持续计算的净资产份额之间的差额，调整合并资产负债表中的资本公积中的资本溢价或股本溢价，资本公积中的资本溢价或股本溢价不足冲减的，调整留存收益。

8、合营安排分类及共同经营会计处理方法

☒ 适用 ☐ 不适用

合营安排是指一项由两个或两个以上的参与方共同控制的安排。合营安排分为共同经营和合营企业。

1. 共同经营是指本公司享有该安排相关资产且承担该安排相关负债的合营安排。本公司确认与共同经营中利益份额相关的下列项目：

- (1) 确认单独所持有的资产，以及按其份额确认共同持有的资产；
- (2) 确认单独所承担的负债，以及按其份额确认共同承担的负债；
- (3) 确认出售其享有的共同经营产出份额所产生的收入；
- (4) 按其份额确认共同经营因出售产出所产生的收入；
- (5) 确认单独所发生的费用，以及按其份额确认共同经营发生的费用。

2. 合营企业是指本公司仅对该安排的净资产享有权利的合营安排。本公司按照长期股权投资有关权益法核算的规定对合营企业的投资进行会计处理。

9、现金及现金等价物的确定标准

公司在编制现金流量表时，将本公司库存现金以及可以随时用于支付的存款确认为现金。将同时具备期限短（从购买日起三个月内到期）、流动性强、易于转换为已知金额现金、价值变动风险很小的投资，确定为现金等价物。受到限制的银行存款，不作为现金流量表中的现金及现金等价物。

10、外币业务和外币报表折算

√适用 □不适用

1. 外币业务

发生外币业务时，外币金额按交易发生日即期汇率的近似汇率折算为人民币入账，期末按照下列方法对外币货币性项目和外币非货币性项目进行处理：

（1） 外币货币性项目，采用资产负债表日即期汇率折算。因资产负债表日即期汇率与初始确认或者前一资产负债表日即期汇率不同而产生的汇兑差额，计入当期损益。

（2） 以历史成本计量的外币非货币性项目，仍采用交易发生日即期汇率的近似汇率折算，不改变其记账本位币金额。

（3） 对以公允价值计量的外币非货币性项目，按公允价值确定日即期汇率折算，由此产生的汇兑损益计入当期损益或其他综合收益。

（4） 外币汇兑损益除与购建或者生产符合资本化条件的资产有关的外币专门借款产生的汇兑损益，在资产达到预定可使用或者可销售状态前计入符合资本化条件的资产的成本，其余均计入当期损益。

2. 外币财务报表的折算

（1） 资产负债表中的资产和负债项目，采用资产负债表日的即期汇率折算；所有者权益项目除“未分配利润”项目外，其他项目采用发生时的即期汇率折算。

（2） 利润表中的收入和费用项目，采用交易发生日即期汇率的近似汇率折算。

（3） 按照上述折算产生的外币财务报表折算差额，计入其他综合收益。处置境外经营时，将与该境外经营相关的外币财务报表折算差额，自所有者权益项目转入处置当期损益。

（4） 现金流量表采用现金流量发生日即期汇率的近似汇率折算。汇率变动对现金的影响额作为调节项目，在现金流量表中单独列示。

11、金融工具

√适用 □不适用

当公司成为金融工具合同的一方时，确认与之相关的一项金融资产或金融负债。

1. 金融资产的分类、确认依据和计量方法

公司根据所管理金融资产的业务模式和金融资产的合同现金流量特征，将金融资产划分为三类：以摊余成本计量的金融资产、以公允价值计量且其变动计入其他综合收益的金融资产、以公

允价值计量且其变动计入当期损益的金融资产。

金融资产在初始确认时以公允价值计量。对于以公允价值计量且其变动计入当期损益的金融资产，相关交易费用直接计入当期损益；对于其他类别的金融资产，相关交易费用计入初始确认金额。对于公司初始确认的应收账款未包含《企业会计准则第14号——收入》所定义的重大融资成分或根据《企业会计准则第14号——收入》规定不考虑不超过一年的合同中的融资成分的，按照预期有权收取的对价的价格进行交易价格进行初始计量。

（1）以摊余成本计量的金融资产

公司管理此类金融资产的业务模式为以收取合同现金流量为目标，且在特定日期产生的现金流量，仅为对本金和以未偿付本金金额为基础的利息的支付。公司对于此类金融资产，采用实际利率法，按照摊余成本进行后续计量，其摊销或减值产生的利得或损失，计入当期损益。

（2）以公允价值计量且其变动计入其他综合收益的金融资产

公司管理此类金融资产的业务模式为既以收取合同现金流量为目标又以出售为目标，且在特定日期产生的现金流量，仅为对本金和以未偿付本金金额为基础的利息的支付。此类金融资产按照公允价值计量且其变动计入其他综合收益，但减值损失或利得、汇兑损益和按照实际利率法计算的利息收入计入当期损益。

对于非交易性权益工具投资，公司可在初始确认时将其不可撤销地指定为以公允价值计量且其变动计入其他综合收益的金融资产。该指定在单项投资的基础上作出，相关投资从发行方的角度符合权益工具的定义。公司将该类金融资产的相关股利收入计入当期损益，公允价值变动计入其他综合收益。当该金融资产终止确认时，之前计入其他综合收益的累计利得或损失将从其他综合收益转入留存收益，不计入当期损益。

（3）以公允价值计量且其变动计入当期损益的金融资产

除上述以摊余成本计量的金融资产和以公允价值计量且其变动计入其他综合收益的金融资产外，公司将其余所有的金融资产分类为以公允价值计量且其变动计入当期损益的金融资产。此外，在初始确认时，公司为了消除或显著减少会计错配，将部分金融资产指定为以公允价值计量且其变动计入当期损益的金融资产。此类金融资产按公允价值进行后续计量，公允价值变动计入当期损益。

2. 金融负债的分类、确认依据和计量方法

公司金融负债于初始确认时分类为：以公允价值计量且其变动计入当期损益的金融负债、其他金融负债。对于以公允价值计量且其变动计入当期损益的金融负债，相关交易费用直接计入当期损益，其他金融负债的相关交易费用计入其初始确认金额。

（1）以公允价值计量且其变动计入当期损益的金融负债

以公允价值计量且其变动计入当期损益的金融负债，包括交易性金融负债（含属于金融负债的衍生工具）和指定为以公允价值计量且其变动计入当期损益的金融负债。

交易性金融负债（含属于金融负债的衍生工具），按照公允价值进行后续计量，除与套期会

计有关外，公允价值变动计入当期损益。

公司在金融负债初始确认时，被指定为以公允价值计量且其变动计入当期损益的金融负债，由公司自身信用风险变动引起的公允价值变动计入其他综合收益，且终止确认该负债时，计入其他综合收益的自身信用风险变动引起的其公允价值累计变动额转入留存收益。其他公允价值变动计入当期损益。若按上述方式对该等金融负债的自身信用风险变动的影响进行处理会造成或扩大损益中的会计错配的，公司将该金融负债的全部利得或损失（包括企业自身信用风险变动的影响金额）计入当期损益。

(2) 其他金融负债

除不符合终止确认条件的金融资产转移或继续涉入被转移金融资产所形成的金融负债、财务担保合同外的其他金融负债分类为以摊余成本计量的金融负债，按摊余成本进行后续计量，终止确认或摊销产生的利得或损失计入当期损益。

3. 金融资产和金融负债的公允价值确定方法

存在活跃市场的金融工具，以活跃市场中的报价确定其公允价值。不存在活跃市场的金融工具，采用估值技术确定其公允价值。在估值时，本公司采用在当前情况下适用并且有足够可利用数据和其他信息支持的估值技术，选择与市场参与者在相关资产或负债的交易中所考虑的资产或负债特征相一致的输入值，并优先使用相关可观察输入值。只有在相关可观察输入值无法取得或取得不切实可行的情况下，才使用不可观察输入值。

4. 金融资产转移的确认依据和计量方法

金融资产转移的确认

情形		确认结果
已转移金融资产所有权上几乎所有的风险和报酬		终止确认该金融资产(确认新资产/负债)
既没有转移也没有保留金融资产所有权上几乎所有的风险和报酬	放弃了对该金融资产的控制	
	未放弃对该金融资产的控制	按照继续涉入被转移金融资产的程度确认有关资产和负债
保留了金融资产所有权上几乎所有的风险和报酬	继续确认该金融资产, 并将收到的对价确认为金融负债	

公司将金融资产转移区分为金融资产整体转移和部分转移。

(1) 金融资产整体转移满足终止确认条件的，应当将下列两项金额的差额计入当期损益：被转移金融资产在终止确认日的账面价值；因转移金融资产而收到的对价，与原直接计入其他综合收益的公允价值变动累计额（涉及转移的金融资产为《企业会计准则第 22 号——金融工具确认和计量》第十八条分类为以公允价值计量且其变动计入其他综合收益的金融资产的情形）之和。

(2) 转移金融资产的一部分，且该被转移部分整体满足终止确认条件的，应当将转移前金融资产整体的账面价值，在终止确认部分和继续确认部分（在此种情形下，所保留的服务资产应当视同继续确认金融资产的一部分）之间，按照转移日各自的相对公允价值进行分摊，并将下列两项金额的差额计入当期损益：终止确认部分在终止确认日的账面价值；终止确认部分收到的对价（包括获得的所有新资产减去承担的所有新负债），与原计入其他综合收益的公允价值变动累计额中对应终止确认部分的金额（涉及部分转移的金融资产为《企业会计准则第 22 号——金融工具确认和计量》第十八条分类为以公允价值计量且其变动计入其他综合收益的金融资产的情形）之和。

金融资产转移不满足终止确认条件的，继续确认所转移的金融资产整体，并将收到的对价确认为一项金融负债。

5. 金融负债的终止确认条件

金融负债（或其一部分）的现时义务已经解除的，应当终止确认该金融负债（或该部分金融负债）。如存在下列情况：

(1) 公司将用于偿付金融负债的资产转入某个机构或设立信托，偿付债务的义务仍存在的，不应当终止确认该金融负债。

(2) 公司（借入方）与借出方之间签订协议，以承担新金融负债方式替换原金融负债（或其一部分），且合同条款实质上是不同的，公司应当终止确认原金融负债（或其一部分），同时确认一项新金融负债。

金融负债（或其一部分）终止确认的，公司将其账面价值与支付的对价（包括转出的非现金资产或承担的负债）之间的差额，计入当期损益。

6. 金融资产减值

(1) 减值准备的确认方法

公司对以摊余成本计量的金融资产（含应收款项）、以公允价值计量且其变动计入其他综合收益的债务工具投资和租赁应收款以预期信用损失为基础进行减值会计处理并确认损失准备。此外，对合同资产、贷款承诺及财务担保合同，也按照本部分所述会计政策计提减值准备和确认减值损失。

预期信用损失，是指以发生违约的风险为权重的金融工具信用损失的加权平均值。信用损失，是指本公司按照原实际利率折现的、根据合同应收的所有合同现金流量与预期收取的所有现金流量之间的差额，即全部现金短缺的现值。

除购买或源生的已发生信用减值的金融资产外，公司在每个资产负债表日评估相关金融资产的信用风险自初始确认后是否已显著增加。如果信用风险自初始确认后并未显著增加，处于第一阶段，本公司按照相当于该金融资产未来 12 个月内预期信用损失的金额计量损失准备；如果信用风险自初始确认后已显著增加但尚未发生信用减值的，处于第二阶段，本公司按照相当于该金融资产整个存续期内预期信用损失的金额计量损失准备；如果金融资产自初始确认后已经发生信用

减值的，处于第三阶段，本公司按照相当于该金融资产整个存续期内预期信用损失的金额计量损失准备。本公司在评估预期信用损失时，考虑在资产负债表日无须付出不必要的额外成本或努力即可获得的有关过去事项、当前状况以及未来经济状况预测的合理且有依据的信息，包括前瞻性信息。

未来12个月内预期信用损失，是指因资产负债表日后12个月内（若金融资产的预计存续期少于12个月，则为预计存续期）可能发生的金融资产违约事件而导致的预期信用损失，是整个存续期预期信用损失的一部分。

对于在资产负债表日具有较低信用风险的金融工具，本公司假设其信用风险自初始确认后并未显著增加，选择按照未来12个月内的预期信用损失计量损失准备。

本公司对于处于第一阶段和第二阶段、以及较低信用风险的金融资产，按照其未扣除减值准备的账面余额和实际利率计算利息收入。对于处于第三阶段的金融资产，按照其账面余额减已计提减值准备后的摊余成本和实际利率计算利息收入。

（2）已发生减值的金融资产

本公司对金融资产预期未来现金流量具有不利影响的一项或多项事件发生时，该金融资产成为已发生信用减值的金融资产。金融资产已发生信用减值的证据包括下列可观察信息：

- A. 发行方或债务人发生重大财务困难；
- B. 债务人违反合同，如偿付利息或本金违约或逾期等；
- C. 债权人出于与债务人财务困难有关的经济或合同考虑，给予债务人在任何其他情况下都不会做出的让步；
- D. 债务人很可能破产或进行其他财务重组；
- E. 发行方或债务人财务困难导致该金融资产的活跃市场消失；
- F. 以大幅折扣购买或源生一项金融资产，该折扣反映了发生信用损失的事实。

金融资产发生信用减值，有可能是多个事件的共同作用所致，未必是可单独识别的事件所致。

（3）购买或源生的已发生信用减值的金融资产

公司对购买或源生的已发生信用减值的金融资产，在资产负债表日仅将自初始确认后整个存续期内预期信用损失的累计变动确认为损失准备。在每个资产负债表日，将整个存续期内预期信用损失的变动金额作为减值损失或利得计入当期损益。即使该资产负债表日确定的整个存续期内预期信用损失小于初始确认时估计现金流量所反映的预期信用损失的金额，也将预期信用损失的有利变动确认为减值利得。

（4）信用风险显著增加的判断标准

如果某项金融资产在资产负债表日确定的预计存续期内的违约概率显著高于在初始确认时确定的预计存续期内的违约概率，则表明该项金融资产的信用风险显著增加。除特殊情况外，本公司采用未来12个月内发生的违约风险的变化作为整个存续期内发生违约风险变化的合理估计，以确定自初始确认后信用风险是否显著增加。

（5）评估金融资产预期信用损失的方法

本公司基于单项和组合评估金融资产的预期信用损失。对信用风险显著不同的金融资产单项评估信用风险，如：已有明显迹象表明债务人很可能无法履行还款义务的应收款项等。

除了单项评估信用风险的金融资产外，本公司基于共同风险特征将金融资产划分为不同的组别，在组合的基础上评估信用风险。

（6）金融资产减值的会计处理方法

公司在资产负债表日计算各类金融资产的预计信用损失，由此形成的损失准备的增加或转回金额，作为减值损失或利得计入当期损益。

公司实际发生信用损失，认定相关金融资产无法收回，经批准予以核销的，直接减记该金融资产的账面余额。已减记的金融资产以后又收回的，作为减值损失的转回计入收回当期的损益。

7. 财务担保合同

财务担保合同，是指债务人到期不能按照最初或修改后的债务工具条款偿付债务时，发行方向蒙受损失的合同持有人赔付特定金额的合同。财务担保合同在初始确认时按照公允价值计量。不属于指定为以公允价值计量且其变动计入当期损益的金融负债的财务担保合同，在初始确认后，按照资产负债表日确定的预期信用损失准备金额和初始确认金额扣除按照收入确认原则确定的累计摊销额后的余额，以两者之中的较高者进行后续计量。

8. 衍生金融工具

衍生金融工具初始以衍生交易合同签订当日的公允价值计量，并以其公允价值进行后续计量。公允价值为正数的衍生金融工具确认为一项资产，公允价值为负数的衍生金融工具确认为一项负债。

除与套期会计有关外，衍生工具公允价值变动而产生的利得或损失，直接计入当期损益。

9. 金融资产和金融负债的抵销

金融资产和金融负债在资产负债表内分别列示，没有相互抵销。但是，同时满足下列条件的，以相互抵销后的净额在资产负债表内列示：

（1）公司具有抵销已确认金融资产和金融负债的法定权利，且该种法定权利现在是可执行的；

（2）公司计划以净额结算，或同时变现该金融资产和清偿该金融负债。

10. 权益工具

权益工具是指能证明拥有公司在扣除所有负债后的资产中的剩余权益的合同。公司发行（含再融资）、回购、出售或注销权益工具作为权益的变动处理。公司不确认权益工具的公允价值变动。与权益性交易相关的交易费用从权益中扣减。

公司对权益工具持有方的各种分配（不包括股票股利），作为利润分配，减少所有者权益。发放的股票股利不影响所有者权益总额。

12、应收票据

√适用 □不适用

本公司对于应收票据按照相当于整个存续期内的预期信用损失金额计量损失准备。

按照信用风险特征组合计提坏账准备的组合类别及确定依据

√适用 □不适用

除单项评估信用风险的应收票据外，本公司基于应收票据的承兑人信用风险作为共同风险特征，将其划分为不同组合，在组合基础上计算预期信用损失，确定组合的依据如下：

组合名称	确定组合的依据
银行承兑汇票	管理层评价具有较低信用风险，一般不确认预期信用损失
商业承兑汇票	与“应收账款”组合划分相同

基于账龄确认信用风险特征组合的账龄计算方法

□适用 √不适用

按照单项计提坏账准备的单项计提判断标准

√适用 □不适用

本公司对于存在客观证据表明存在减值，以及其他适用于单项评估的应收票据单独进行减值测试，确认预期信用损失，计算单项减值准备。

13、应收账款

√适用 □不适用

本公司对于《企业会计准则第 14 号——收入》所规定的、不含重大融资成分（包括根据该准则不考虑不超过一年的合同中融资成分的情况）的应收款项，按照相当于整个存续期内预期信用损失的金额计量其损失准备。

按照信用风险特征组合计提坏账准备的组合类别及确定依据

√适用 □不适用

除单项评估信用风险的应收账款外，本公司基于客户类别、账龄等作为共同风险特征，将其划分为不同组合，在组合基础上计算预期信用损失，确定组合的依据如下：

组合名称	确定组合的依据
并表内关联方组合	并表内关联方
一般客户	一般客户的应收账款

基于账龄确认信用风险特征组合的账龄计算方法

√适用 □不适用

对于划分为一般客户的应收账款，本公司参考历史信用损失经验，结合当前状况以及对未来经济状况的预测，编制应收账款账龄与整个存续期预期信用损失率对照表，计算预期信用损失。对于划分为关联方客户的应收账款，本公司参考历史信用损失经验，结合当前状况及对未来经济状况的预测，通过违约风险敞口和整个存续期预期信用损失率，计算预期信用损失。本公司按照应收账款入账日期至资产负债表日的时间确认账龄。

按照单项计提坏账准备的认定单项计提判断标准

☒适用 ☐不适用

本公司对于存在客观证据表明存在减值，以及其他适用于单项评估的应收账款（如：与对方存在争议或涉及诉讼、仲裁的应收账款；已有明显迹象表明债务人很可能无法履行还款义务的应收账款等）单独进行减值测试，确认预期信用损失，计算单项减值准备。

14、应收款项融资

☒适用 ☐不适用

应收款项融资反映资产负债表日以公允价值计量且其变动计入其他综合收益的应收票据和应收账款等。会计处理方法参见本会计政策之11、金融工具中划分为以公允价值计量且其变动计入其他综合收益的金融资产相关处理。

按照信用风险特征组合计提坏账准备的组合类别及确定依据

☐适用 ☒不适用

基于账龄确认信用风险特征组合的账龄计算方法

☐适用 ☒不适用

按照单项计提坏账准备的单项计提判断标准

☐适用 ☒不适用

15、其他应收款

☒适用 ☐不适用

按照信用风险特征组合计提坏账准备的组合类别及确定依据

☒适用 ☐不适用

除单项评估信用风险的其他应收款外，本公司基于其他应收款交易对手关系、款项性质等作为共同风险特征，将其划分为不同组合，在组合基础上计算预期信用损失，确定组合的依据如下：

组合名称	确定组合的依据
其他应收款组合 1	应收利息
其他应收款组合 2	应收股利
其他应收款组合 3	并表内关联方
其他应收款组合 4	应收押金及保证金

其他应收款组合 5	应收政府机构款项
其他应收款组合 6	以其他应收款的账龄作为信用风险特征

对于划分为组合的其他应收款，本公司依据其他应收款信用风险自初始确认后是否已经显著增加，采用相当于未来12个月内、或整个存续期的预期信用损失的金额计量减值损失。

基于账龄确认信用风险特征组合的账龄计算方法

√适用 ☐ 不适用

本公司按照其他应收款入账日期至资产负债表日的时间确认账龄。

按照单项计提坏账准备的单项计提判断标准

√适用 ☐ 不适用

本公司对于存在客观证据表明存在减值，以及其他适用于单项评估的其他应收款（如：与对方存在争议或涉及诉讼、仲裁的其他应收款；已有明显迹象表明债务人很可能无法履行还款义务的其他应收款等）单独进行减值测试，确认预期信用损失，计算单项减值准备。

16、存货

√适用 ☐ 不适用

存货类别、发出计价方法、盘存制度、低值易耗品和包装物的摊销方法

√适用 ☐ 不适用

1. 存货的分类

公司存货是指在生产经营过程中持有以备销售，或者仍然处在生产过程，或者在生产或提供劳务过程中将消耗的材料或物资等，包括各类原材料、包装物、低值易耗品、在产品、产成品（库存商品）等。

2. 存货取得和发出的计价方法

存货按照成本进行初始计量。存货成本包括采购成本、加工成本和其他成本。应计入存货成本的借款费用，按照《企业会计准则第 17 号——借款费用》处理。投资者投入存货的成本，应当按照投资合同或协议约定的价值确定，但合同或协议约定价值不公允的除外。

发出存货的计价方法：采用加权平均法核算。

3. 存货的盘存制度

采用永续盘存制。

4. 低值易耗品及包装物的摊销方法

采用“一次摊销法”核算。

存货跌价准备的确认标准和计提方法

√适用 ☐ 不适用

于资产负债表日，存货按照成本与可变现净值孰低计量，对成本高于可变现净值的，计提存货跌价准备，计入当期损益。如果以前减记存货价值的影响因素已经消失，使得存货的可变现净

值高于其账面价值，则在原已计提的存货跌价准备金额内，将以前减记的金额予以恢复，转回的金额计入当期损益。

可变现净值，是指在日常活动中，存货的估计售价减去至完工时估计将要发生的成本、估计的销售费用以及相关税费后的金额。对于产成品、发出商品和用于出售的材料等直接用于出售的商品存货，在正常生产经营过程中，以该存货的估计售价减去估计的销售费用和相关税费后的金额确定其可变现净值；需要经过加工的材料存货，在正常生产经营过程中，以所生产的产成品的估计售价减去至完工时估计将要发生的成本、估计的销售费用和相关税费后的金额来确定材料的可变现净值；为执行销售合同或者劳务合同而持有的存货，其可变现净值以合同价格为基础计算，若持有存货的数量多于销售合同订购数量的，超出部分的存货的可变现净值以一般销售价格为基础计算。

本公司按单个存货项目计提存货跌价准备。但如果某些存货与在同一地区生产和销售的产品系列相关、具有相同或类似最终用途或目的，且难以与其他项目分开计量的存货，合并计提存货跌价准备。对于数量繁多、单价较低的存货，本公司按照存货类别计提存货跌价准备。

按照组合计提存货跌价准备的组合类别及确定依据、不同类别存货可变现净值的确定依据

☐适用 ☒不适用

基于库龄确认存货可变现净值的各库龄组合可变现净值的计算方法和确定依据

☐适用 ☒不适用

17、合同资产

☒适用 ☐不适用

合同资产，是指本公司已向客户转让商品而有权收取对价的权利，且该权利取决于时间流逝之外的其他因素。

预期信用损失的确定方法及会计处理方法参见本会计政策之 13、应收账款的规定。

合同资产的确认方法及标准

☐适用 ☒不适用

按照信用风险特征组合计提坏账准备的组合类别及确定依据

☐适用 ☒不适用

基于账龄确认信用风险特征组合的账龄计算方法

☐适用 ☒不适用

按照单项计提坏账准备的认定单项计提判断标准

☐适用 ☒不适用

18、持有待售的非流动资产或处置组

☐适用 ☒不适用

划分为持有待售的非流动资产或处置组的确认标准和会计处理方法

☐适用 ☒不适用

终止经营的认定标准和列报方法

☐适用 ☒不适用

19、长期股权投资

☒适用 ☐不适用

1. 确定对被投资单位具有共同控制、重大影响的依据

共同控制是指按照相关约定对某项安排所共有的控制，并且该安排的相关活动必须经过分享控制权的参与方一致同意后才能决策。在判断是否存在共同控制时，首先判断所有参与方或参与方组合是否集体控制该安排，如果所有参与方或一组参与方必须一致行动才能决定某项安排的相关活动，则认为所有参与方或一组参与方集体控制该安排。其次再判断该安排相关活动的决策是否必须经过这些集体控制该安排的参与方一致同意，当且仅当相关活动的决策要求集体控制该安排的参与方一致同意时，才形成共同控制。如果存在两个或两个以上的参与方组合能够集体控制某项安排的，不构成共同控制。判断是否存在共同控制时，不考虑享有的保护性权利。

重大影响是指投资方对被投资单位的财务和经营政策有参与决策的权力，但并不能够控制或者与其他方一起共同控制这些政策的制定。在确定能否对被投资单位施加重大影响时，考虑投资方直接或间接持有被投资单位的表决权股份以及投资方及其他方持有的当期可执行潜在表决权在假定转换为对被投资方单位的股权后产生的影响，包括被投资单位发行的当期可转换的认股权证、股份期权及可转换公司债券等的影响。对外投资符合下列情况时，一般确定为对投资单位具有重大影响：①在被投资单位的董事会或类似权力机构中派有代表；②参与被投资单位财务和经营政策的制定过程；③与被投资单位之间发生重要交易；④向被投资单位派出管理人员；⑤向被投资单位提供关键技术资料。直接或通过子公司间接拥有被投资企业 20%以上但低于 50%的表决权股份时，一般认为对被投资单位具有重大影响。

2. 初始投资成本确定

(1) 企业合并形成的长期股权投资

A. 同一控制下的企业合并, 以支付现金、转让非现金资产或承担债务方式以及以发行权益性证券作为合并对价的, 在合并日按照取得被合并方所有者权益在最终控制方合并财务报表中的账面价值的份额作为长期股权投资的初始投资成本。因追加投资等原因能够对同一控制下的被投资单位实施控制的, 在合并日根据合并后应享有被合并方净资产在最终控制方合并财务报表中的账面价值的份额, 确定长期股权投资的初始投资成本。合并日长期股权投资的初始投资成本, 与达到合并前的长期股权投资账面价值加上合并日进一步取得股份新支付对价的账面价值之和的差额, 调整资本溢价或股本溢价, 资本溢价或股本溢价不足冲减的, 冲减留存收益。

B. 非同一控制下的企业合并, 在购买日按照《企业会计准则第 20 号——企业合并》的相关规定确定的合并成本作为长期股权投资的初始投资成本。因追加投资等原因能够对非同一控制下的

被投资单位实施控制的，按照原持有的股权投资账面价值加上新增投资成本之和，作为改按成本法核算的初始投资成本。

（2）除企业合并形成的长期股权投资以外，其他方式取得的长期股权投资，按照下列规定确定其初始投资成本：

A. 以支付现金取得的长期股权投资，应当按照实际支付的购买价款作为初始投资成本。初始投资成本包括与取得长期股权投资直接相关的费用、税金及其他必要支出。

B. 以发行权益性证券取得的长期股权投资，按照发行权益性证券的公允价值作为初始投资成本。

C. 通过非货币性资产交换取得的长期股权投资，其初始投资成本按照《企业会计准则第7号——非货币性资产交换》确定。

D. 通过债务重组取得的长期股权投资，其初始投资成本按照《企业会计准则第12号——债务重组》确定。

3. 后续计量和损益确认方法

（1）成本法核算：能够对被投资单位实施控制的长期股权投资，采用成本法核算。采用成本法核算时，追加或收回投资调整长期股权投资的成本。采用成本法核算的长期股权投资，除取得投资时实际支付的价款或对价中包含的已宣告但尚未发放的现金股利或利润外，公司应当按照享有被投资单位宣告发放的现金股利或利润确认投资收益，不再划分是否属于投资前和投资后被投资单位实现的净利润。

（2）权益法核算：对被投资单位共同控制或重大影响的长期股权投资，除“对联营企业的权益性投资，其中一部分通过风险投资机构、共同基金、信托公司或包括投连险基金在内的类似主体间接持有的，无论以上主体是否对这部分投资具有重大影响，公司按照《企业会计准则第22号——金融工具确认和计量》的有关规定，对间接持有的该部分投资选择以公允价值计量且其变动计入损益”外，采用权益法核算。采用权益法核算时，公司取得长期股权投资后，按照应享有或应分担的被投资单位实现的净损益和其他综合收益的份额，分别确认投资收益和其他综合收益，同时调整长期股权投资的账面价值；公司按照被投资单位宣告分派的利润或现金股利计算应享有的部分，相应减少长期股权投资的账面价值；公司对于被投资单位除净损益、其他综合收益和利润分配以外所有者权益的其他变动，应当调整长期股权投资的账面价值并计入所有者权益。公司确认被投资单位发生的净亏损，以长期股权投资的账面价值以及其他实质上构成对被投资单位净投资的长期权益减记至零为限，公司负有承担额外损失义务的除外。被投资单位以后实现净利润的，公司在收益分享额弥补未确认的亏损分担额后，恢复确认收益分享额。公司在确认应享有被投资单位净损益的份额时，以取得投资时被投资单位各项可辨认资产的公允价值为基础，对被投资单位的净利润进行调整，并且将与联营企业及合营企业之间发生的内部交易损益予以抵销，在此基础上确认投资损益。公司与被投资单位发生的内部交易损失，按照《企业会计准则第8号——资产减值》等规定属于资产减值损失的则全额确认。如果被投资单位采用的会计政策及会计

期间与公司不一致的，按照公司的会计政策及会计期间对被投资单位的财务报表进行调整，并据以确认投资损益。

对于首次执行日之前已经持有的对联营企业和合营企业的长期股权投资，如存在与该投资相关的股权投资借方差额，按原剩余期限直线法摊销，摊销金额计入当期损益。

(3) 处置长期股权投资，其账面价值与实际取得价款差额，计入当期损益。采用权益法核算的长期股权投资，因被投资单位除净损益以外所有者权益的其他变动而计入所有者权益的，处置该项投资时将原计入所有者权益的部分按相应比例转入当期损益，由于被投资方重新计量设定受益计划净负债或净资产变动而产生的其他综合收益除外。

20、投资性房地产

不适用

21、固定资产

(1). 确认条件

√适用 □不适用

固定资产系使用寿命超过一个会计年度，为生产商品、提供劳务、出租或经营管理所持有的有形资产。

(2). 折旧方法

√适用 □不适用

类别	折旧方法	折旧年限（年）	残值率	年折旧率
房屋建筑物	年限平均法	20-39	0-5%	2.44%-5%
房屋装修	年限平均法	5-15	0-5%	6.33%-20.00%
办公设备	年限平均法	3-10	0-5%	9.50%-33.33%
运输设备	年限平均法	10	5%	9.50%

公司于每年年度终了，对固定资产的使用寿命、预计净残值和折旧方法进行复核。

22、在建工程

√适用 □不适用

在建工程以实际成本计价。其中为工程建设项目而发生的借款利息支出和外币折算差额按照《企业会计准则第 17 号——借款费用》的有关规定资本化或计入当期损益。在建工程在达到预计使用状态之日起不论工程是否办理竣工决算均转入固定资产，对于未办理竣工决算手续的待办理完毕后再作调整。

在建工程按实际发生的成本计量，实际成本包括在建期间发生的各项必要工程支出、工程达到预定可使用状态前的应予资本化的借款费用以及其他相关费用等。

在建工程在达到预定可使用状态时结转为固定资产。预定可使用状态的判断标准，应符合下

列情况之一：

- (1) 固定资产的实体建造（包括安装）或生产工作已全部完成或实质上已全部完成；
 - (2) 已经试生产或试运行，并且其结果表明资产能够正常生产出合格产品，或者试运行结果表明其能够正常运转或营业；
 - (3) 继续发生在购建或生产的固定资产上的支出金额很少或者几乎不再发生；
 - (4) 所购建或生产的固定资产已经达到设计或合同要求，或与设计或合同要求基本相符。
- 各类别在建工程结转为固定资产的时点：

类别	结转为固定资产时点
房屋及其附属工程	(1) 主体建设工程及配套工程已实质上完工； (2) 建设工程在达到预定设计要求，经勘察、设计、施工、监理等单位完成验收； (3) 经消防、国土、规划等外部部门验收； (4) 建设工程达到预定可使用状态但尚未办理竣工决算的，自达到预定可使用状态之日起，根据工程实际造价按预估价值转入固定资产。

23、借款费用

√适用 □不适用

1. 借款费用资本化的确认原则

借款费用包括因借款发生的利息、折价或溢价的摊销和辅助费用，以及因外币借款而发生的汇兑差额。公司发生的借款费用，可直接归属于符合资本化条件的资产的购建或者生产的，应予以资本化，计入相关资产成本；其他借款费用，在发生时根据其发生额确认为费用，计入当期损益。

符合资本化条件的资产，包括需要经过相当长时间的购建或者生产活动才能达到预定可使用或者可销售状态的固定资产、投资性房地产和存货等资产。

借款费用同时满足下列条件，开始资本化：

- (1) 资产支出已经发生，资产支出包括为购建或者生产符合资本化条件的资产而以支付现金、转移非现金资产或者承担带息债务形式发生的支出；
- (2) 借款费用已发生；
- (3) 为使资产达到预计可使用或者可销售状态所必要的购建或者生产活动已经开始。

2. 借款费用资本化的期间

为购建或者生产符合资本化条件的资产发生的借款费用，满足上述资本化条件的，在该资产达到预定可使用或者可销售状态前所发生的，计入该资产的成本，若资产的购建或者生产活动发

生非正常中断，并且中断时间连续超过3个月，暂停借款费用的资本化，将其确认为当期费用，直至资产的购建或者生产活动重新开始；当所购建或生产的资产达到预定可使用或者销售状态时，停止其借款费用的资本化。在达到预定可使用或者可销售状态后所发生的借款费用，于发生当期直接计入财务费用。

3. 借款费用资本化金额的计算方法

在资本化期间内，每一会计期间的利息（包括折价或溢价的摊销）资本化金额，按照下列规定确定：

（1）为购建或者生产符合资本化条件的资产而借入专门借款的，以专门借款当期实际发生的利息费用，减去将尚未动用的借款资金存入银行取得的利息收入或进行暂时性投资取得的投资收益后的金额确定。

（2）为购建或者生产符合资本化条件的资产而占用了一般借款的，根据累计资产支出超过专门借款部分的资产支出加权平均数乘以所占用一般借款的资本化率，计算确定一般借款应予资本化的利息金额。

24、生物资产

☐适用 ☒不适用

25、油气资产

☐适用 ☒不适用

26、无形资产

（1）. 使用寿命及其确定依据、估计情况、摊销方法或复核程序

☒适用 ☐不适用

无形资产按实际成本计量。外购的无形资产，其成本包括购买价款、相关税费以及直接归属于使该项资产达到预定用途所发生的其他支出。采用分期付款购买无形资产，购买无形资产的价款超过正常信用条件延期支付，实际上具有融资性质的，无形资产的成本为购买价款的现值。投资者投入的无形资产的成本，应当按照投资合同或协议约定的价值确定，在投资合同或协议约定价值不公允的情况下，应按无形资产的公允价值入账。通过非货币性资产交换取得的无形资产，其初始投资成本按照《企业会计准则第7号——非货币性资产交换》确定。通过债务重组取得的无形资产，其初始投资成本按照《企业会计准则第12号——债务重组》确定。以同一控制下的企业吸收合并方式取得的无形资产按被合并方的账面价值确定其入账价值；以非同一控制下的企业吸收合并方式取得的无形资产按公允价值确定其入账价值。

公司于取得无形资产时分析判断其使用寿命，划分为使用寿命有限和使用寿命不确定的无形资产。使用寿命有限的无形资产自无形资产可供使用时起，采用能反映与该资产有关的经济利益

的预期实现方式的摊销方法，在预计使用年限内摊销；无法可靠确定预期实现方式的，采用直线法摊销。

各类使用寿命有限的无形资产的摊销方法、使用寿命及确定依据、残值率：

类别	摊销方法	使用寿命（年）	确定依据	残值率（%）
专利、商标等无形资产组合	直线法	10 年、受益期间或合同授权期间	约定授权期间的，按照约定期间进行摊销；未约定期限的，按照 10 年或管理层确定的受益期间摊销	0
软件及专有技术	直线法	10 年、受益期间或合同授权期间	约定授权期间的，按照约定期间进行摊销；未约定期限的，按照管理层确定的受益期间摊销	0
云服务	直线法	10.5 年	按照预计无形资产组合的受益年限	0
域名	直线法	15 年、受益期间或合同授权期间	约定授权期间的，按照约定期间进行摊销；未约定期限的，按照管理层确定的受益期间摊销	0

公司于每年年度终了，对使用寿命有限的无形资产的使用寿命及摊销方法进行复核。如果无形资产的使用寿命及摊销方法与以前估计不同的，改变摊销期限和摊销方法。

公司将无法预见未来经济利益期限的无形资产视为使用寿命不确定的无形资产，对于使用寿命不确定的无形资产不进行摊销。公司在每个会计期间对使用寿命不确定的无形资产的使用寿命进行复核。如果有证据表明无形资产的使用寿命是有限的，估计其使用寿命，并按上述规定处理。

无形资产的减值测试方法和减值准备计提方法详见本会计政策之 27、长期资产减值。

(2). 研发支出的归集范围及相关会计处理方法

√适用 □不适用

研发支出为企业研发活动直接相关的支出，包括研发人员职工薪酬、直接投入费用、折旧费用与长期待摊费用、设计费用、装备调试费、无形资产摊销费用、委托外部研究开发费用、其他费用等。研发支出的归集和计算以相关资源实际投入研发活动为前提，研发支出包括费用化的研发费用与资本化的开发支出。

研究开发项目研究阶段支出与开发阶段支出的划分标准：研究阶段为项目前期“市场调研—项目立项—技术及经济可行性研究评审”的阶段，以“技术及经济评审通过”作为项目完成研发阶段并进入开发阶段的标准。

开发阶段为项目“开发计划编制—具体需求分析—程序设计—代码编写、功能测试”的阶段，以“项目验收时间”作为项目完成开发阶段的标准。

公司内部自行开发的无形资产，在研究开发项目研究阶段的支出，于发生时计入当期损益。

开发项目开发阶段的支出，只有同时满足下列条件的，才能确认为无形资产：

- (1) 完成该无形资产以使其能够使用或出售在技术上具有可行性；
- (2) 具有完成该无形资产并使用或出售的意图；
- (3) 无形资产产生经济利益的方式，包括能够证明运用该无形资产生产的产品存在市场或无形资产自身存在市场，无形资产将在内部使用的，应当证明其有用性；
- (4) 有足够的技术、财务资源和其他资源支持，以完成该无形资产的开发，并有能力使用或出售无形资产；
- (5) 归属于该无形资产开发阶段的支出能够可靠地计量。

对于以前期间已经费用化的开发阶段的支出不再调整。

27、长期资产减值

☒ 适用 ☐ 不适用

长期股权投资、采用成本模式计量的投资性房地产、固定资产、在建工程、无形资产、使用权资产等长期资产，于资产负债表日存在减值迹象的，进行减值测试。减值测试结果表明资产的可收回金额低于其账面价值的，按其差额计提减值准备并计入减值损失。可收回金额为资产的公允价值减去处置费用后的净额与资产预计未来现金流量的现值两者之间的较高者。资产减值准备按单项资产为基础计算并确认，如果难以对单项资产的可收回金额进行估计的，以该资产所属的资产组确定资产组的可收回金额。资产组是能够独立产生现金流入的最小资产组合。

商誉至少在每年年度终了进行减值测试。本公司进行商誉减值测试，对于因企业合并形成的商誉的账面价值，自购买日起按照合理的方法分摊至相关的资产组；难以分摊至相关的资产组的，将其分摊至相关的资产组组合。在将商誉的账面价值分摊至相关的资产组或者资产组组合时，按照各资产组或者资产组组合的公允价值占相关资产组或者资产组组合公允价值总额的比例进行分摊。公允价值难以可靠计量的，按照各资产组或者资产组组合的账面价值占相关资产组或者资产组组合账面价值总额的比例进行分摊。在对包含商誉的相关资产组或者资产组组合进行减值测试时，如与商誉相关的资产组或者资产组组合存在减值迹象的，先对不包含商誉的资产组或者资产组组合进行减值测试，计算可收回金额，并与相关账面价值相比较，确认相应的减值损失。再对包含商誉的资产组或者资产组组合进行减值测试，比较这些相关资产组或者资产组组合的账面价值（包括所分摊的商誉的账面价值部分）与其可收回金额，如相关资产组或者资产组组合的可收回金额低于其账面价值的，确认商誉的减值损失。

上述资产减值损失一经确认，在以后会计期间不予转回。

28、长期待摊费用

☒ 适用 ☐ 不适用

长期待摊费用是指公司已经发生但应由本期和以后各期负担的分摊期限在1年以上的各项费用，包括以经营租赁方式租入的固定资产发生的改良支出等。长期待摊费用在相关项目的受益期

内平均摊销。

类别	摊销年限
装修工程	房屋租赁合同期间或预计收益期间
设备租费	按设备租赁合同所约定租赁期限
会员费	按会员守则约定的会员资格有效期限
预付授权费、软件使用费	按预付授权费、软件使用费合同所约定租赁期限

29、合同负债

☒适用 ☐不适用

合同负债反映本公司已收或应收客户对价而应向客户转让商品的义务。本公司在向客户转让商品之前，客户已经支付了合同对价或本公司已经取得了无条件收取合同对价权利的，在客户实际支付款项与到期应支付款项孰早时点，按照已收或应收的金额确认合同负债。

同一合同下的合同资产和合同负债以净额列示，不同合同下的合同资产和合同负债不予抵销。

30、职工薪酬

职工薪酬是指公司为获得职工提供的服务或解除劳动关系而给予的各种形式的报酬或补偿。企业提供给职工配偶、子女、受赡养人、已故员工遗属及其他受益人等的福利，也属于职工薪酬。职工薪酬主要包括短期薪酬、离职后福利、辞退福利和其他长期职工福利。

(1)、短期薪酬的会计处理方法

☒适用 ☐不适用

短期薪酬是指本公司在职工提供相关服务的年度报告期间结束后十二个月内需要全部予以支付的职工薪酬，离职后福利和辞退福利除外。本公司在职工提供服务的会计期间，将实际发生的短期薪酬确认为负债，并根据职工提供服务的受益对象计入相关资产成本和费用。

(2)、离职后福利的会计处理方法

☒适用 ☐不适用

离职后福利是指公司为获得职工提供的服务而在职工退休或与公司解除劳动关系后，提供的各种形式的报酬和福利，短期薪酬和辞退福利除外。离职后福利计划包括设定提存计划和设定受益计划。其中，设定提存计划，是指向独立的基金缴存固定费用后，本公司不再承担进一步支付义务的离职后福利计划；设定受益计划，是指除设定提存计划以外的离职后福利计划。

(1) 设定提存计划

设定提存计划包括基本养老保险、失业保险以及企业年金计划。

在职工提供服务的会计期间，根据设定提存计划计算的应缴存金额确认为负债，并计入当期

损益或相关资产成本。

(2) 设定受益计划

本公司根据预期累计福利单位法确定的公式将设定受益计划产生的福利义务归属于职工提供服务的期间，并计入当期损益或相关资产成本。本公司设定受益计划导致的职工薪酬成本包括下列组成部分：

A. 服务成本，包括当期服务成本、过去服务成本和结算利得或损失。其中，当期服务成本，是指职工当期提供服务所导致的设定受益计划义务现值的增加额；过去服务成本，是指设定受益计划修改所导致的与以前期间职工服务相关的设定受益计划义务现值的增加或减少。

B. 设定受益计划净负债或净资产的利息净额，包括计划资产的利息收益、设定受益计划义务的利息费用以及资产上限影响的利息。

C. 重新计量设定受益计划净负债或净资产所产生的变动。

除非其他会计准则要求或允许职工福利成本计入资产成本，本公司将上述第 A 和 B 项计入当期损益；第 C 项计入其他综合收益且不会在后续会计期间转回至损益，但可以在权益范围内转移这些在其他综合收益中确认的金额。

(3). 辞退福利的会计处理方法

☒ 适用 ☐ 不适用

辞退福利是指公司在职工劳动合同到期之前解除与职工的劳动关系，或者为鼓励职工自愿接受裁减而给予职工的补偿。公司向职工提供辞退福利的，在下列两者孰早日确认辞退福利产生的职工薪酬负债，并计入当期损益：公司不能单方面撤回因解除劳动关系计划或裁减建议所提供的辞退福利时；公司确认与涉及支付辞退福利的重组相关的成本或费用时。

(4). 其他长期职工福利的会计处理方法

☒ 适用 ☐ 不适用

其他长期职工福利，是指除短期薪酬、离职后福利、辞退福利之外所有的职工薪酬，包括长期带薪缺勤、长期残疾福利、长期利润分享计划等。本公司向职工提供的其他长期职工福利，符合设定提存计划条件的，按照设定提存计划的有关规定进行处理；除上述情形外的其他长期职工福利，按照设定受益计划的有关规定，确认和计量其他长期职工福利净负债或净资产。在报告期末，公司将其他长期职工福利产生的福利义务归属于职工提供服务期间，并计入当期损益或相关资产成本。

31、预计负债

☒ 适用 ☐ 不适用

公司如果与或有事项相关的义务同时符合以下条件，则将其确认为负债：（1）该义务是公司承担的现时义务；（2）该义务的履行可能导致经济利益的流出；（3）该义务的金额能够可靠地计量。

预计负债所需支出全部或部分预期由第三方或其他方补偿，并且补偿金额在基本确定能收到时，作为资产单独确认，确认的补偿金额不超过所确认负债的账面价值。预计负债按照履行相关现时义务所需支出的最佳估计数进行初始计量，并综合考虑与或有事项有关的风险、不确定性和货币时间价值等因素。货币时间价值影响重大的，通过对相关未来现金流出进行折现后确定最佳估计数。

在资产负债表日，公司对预计负债的账面价值进行复核，有确凿证据表明该账面价值不能真实反映当前最佳估计数的，按照当前最佳估计数对该账面价值进行调整。

32、股份支付

☒ 适用 ☐ 不适用

1. 股份支付的种类

公司的股份支付分为以现金结算的股份支付和以权益结算的股份支付。

以权益结算的股份支付，按授予职工权益工具的公允价值计量。授予后立即可行权的，在授予日按照权益工具的公允价值计入相关成本或费用，相应增加资本公积。在完成等待期内的服务或达到规定业绩条件才可行权的，在等待期内的每个资产负债表日，以对可行权权益工具数量的最佳估计为基础，按照权益工具授予日的公允价值，将当期取得的服务计入相关成本或费用和资本公积。在可行权日之后不再对已确认的相关成本或费用和所有者权益总额进行调整。

以现金结算的股份支付，按照公司承担的以股份或其他权益工具为基础计算确定的负债的公允价值计量。授予后立即可行权的，在授予日以公司承担负债的公允价值计入相关成本或费用，相应增加负债。在完成等待期内的服务或达到规定业绩条件以后才可行权的以现金结算的股份支付，在等待期内的每个资产负债表日，以对可行权情况的最佳估计为基础，按照公司承担负债的公允价值金额，将当期取得的服务计入成本或费用和相应的负债。在相关负债结算前的每个资产负债表日以及结算日，对负债的公允价值重新计量，其变动计入当期损益。

2. 实施、修改、终止股份支付计划的相关会计处理

无论已授予的权益工具的条款和条件如何修改，甚至取消权益工具的授予或结算该权益工具，公司都应至少确认按照所授予的权益工具在授予日的公允价值来计量获取的相应的服务，除非因不能满足权益工具的可行权条件（除市场条件外）而无法可行权。

如果公司在等待期内取消了所授予的权益工具或结算了所授予的权益工具（因未满足可行权条件而被取消的除外），处理如下：

（1）将取消或结算作为加速可行权处理，立即确认原本应在剩余等待期内确认的金额。

（2）在取消或结算时支付给职工的所有款项均应作为权益的回购处理，回购支付的金额高于该权益工具在回购日公允价值的部分，计入当期费用。

(3) 如果向职工授予新的权益工具，并在新权益工具授予日认定所授予的新权益工具是用于替代被取消的权益工具的，公司应以处理原权益工具条款和条件修改相同的方式，对所授予的替代权益工具进行处理。

33、优先股、永续债等其他金融工具

√适用 □不适用

公司发行的金融工具按照金融工具准则和金融负债和权益工具的区分及相关会计处理规定进行初始确认和计量。其后，公司以所发行金融工具的分类为基础，确定该工具利息支出或股利分配等的会计处理。对于归类为权益工具的金融工具，其利息支出或股利分配都作为发行企业的利润分配，其回购、注销等作为权益的变动处理。对于归类为金融负债的金融工具，其利息支出或股利分配原则上按照借款费用进行处理，其回购或赎回产生的利得或损失等计入当期损益。

发行方发行金融工具，其发生的手续费、佣金等交易费用，如分类为债务工具且以摊余成本计量的，计入所发行工具的初始计量金额；如分类为权益工具的，从权益中扣除。

34、收入

(1). 按照业务类型披露收入确认和计量所采用的会计政策

√适用 □不适用

本公司在履行了合同中的履约义务，即在客户取得相关商品控制权时确认收入。履约义务是指合同中向客户转让可明确区分商品的承诺，本公司在合同开始日对合同进行评估以识别合同所包含的各单项履约义务。同时满足下列条件的，作为可明确区分商品：

- (1) 客户能够从该商品本身或从该商品与其他易于获得资源一起使用中受益；
- (2) 向客户转让该商品的承诺与合同中其他承诺可单独区分。

下列情形通常表明向客户转让该商品的承诺与合同中其他承诺不可单独区分：

- (1) 需提供重大的服务以将该商品与合同中承诺的其他商品整合成合同约定的组合产出转让给客户；
- (2) 该商品将对合同中承诺的其他商品予以重大修改或定制；
- (3) 该商品与合同中承诺的其他商品具有高度关联性。

交易价格是本公司因向客户转让商品而预期有权收取的对价金额，不包括代第三方收取的款项以及本公司预期将退还给客户的款项。在确定合同交易价格时，如果存在可变对价，本公司按照期望值或最可能发生金额确定可变对价的最佳估计数，并以不超过在相关不确定性消除时累计已确认收入极可能不会发生重大转回的金额计入交易价格。合同中如果存在重大融资成分，本公司将根据客户在取得商品控制权时即以现金支付的应付金额确定交易价格，该交易价格与合同对价之间的差额，在合同期间内采用实际利率法摊销，对于客户取得商品控制权与客户支付价款间隔不超过一年的，本公司不考虑其中的融资成分。因转让商品而有权向客户收取的对价是非现金形式时，本公司按照非现金对价在合同开始日的公允价值确定交易价格。非现金对价公允价值不

能合理估计的，本公司参照其承诺向客户转让商品的单独售价间接确定交易价格。本公司预期将退还给客户的款项，除了为自客户取得其他可明确区分商品外，将该应付对价冲减交易价格。应付客户对价超过自客户取得的可明确区分商品公允价值的，超过金额作为应付客户对价冲减交易价格。自客户取得的可明确区分商品公允价值不能合理估计的，本公司将应付客户对价全额冲减交易价格。在对应付客户对价冲减交易价格进行会计处理时，本公司在确认相关收入与支付（或承诺支付）客户对价二者孰晚的时点冲减当期收入。

合同中包含两项或多项履约义务的，本公司在合同开始日，按照各单项履约义务所承诺商品的单独售价的相对比例，将交易价格分摊至各单项履约义务，按照分摊至各单项履约义务的交易价格计量收入。交易价格发生后续变动的，本公司按照在合同开始日所采用的基础将该后续变动金额分摊至合同中的履约义务。对于因合同开始日之后单独售价的变动不再重新分摊交易价格。

满足下列条件之一的，本公司属于在某一时段内履行履约义务；否则，属于在某一时点履行履约义务：

（1）客户在本公司履约的同时即取得并消耗本公司履约所带来的经济利益；

（2）客户能够控制本公司履约过程中在建的商品；

（3）本公司履约过程中所产出的商品具有不可替代用途，且本公司在整个合同期间内有权就累计至今已完成的履约部分收取款项。

对于在某一时段内履行的履约义务，本公司在该段时间内按照履约进度确认收入，但是，履约进度不能合理确定的除外。本公司按照投入法（或产出法）确定提供服务的履约进度。当履约进度不能合理确定时，本公司已经发生的成本预计能够得到补偿的，按照已经发生的成本金额确认收入，直到履约进度能够合理确定为止。

对于在某一时点履行的履约义务，本公司在客户取得相关商品控制权时点确认收入。在判断客户是否已取得商品控制权时，本公司会考虑下列迹象：

（1）本公司就该商品享有现时收款权利，即客户就该商品负有现时付款义务；

（2）本公司已将该商品的法定所有权转移给客户，即客户已拥有了该商品的法定所有权；

（3）本公司已将该商品实物转移给客户，即客户已占有该商品实物；

（4）本公司已将该商品所有权上的主要风险和报酬转移给客户，即客户已取得该商品所有权上的主要风险和报酬；

（5）客户已接受该商品。

本公司根据在向客户转让商品或服务前是否拥有对该商品或服务的控制权，来判断从事交易时本公司的身份是主要责任人还是代理人。本公司在向客户转让商品或服务前能够控制该商品或服务的，本公司为主要责任人，按照已收或应收对价总额确认收入；否则本公司为代理人，按照预期有权收取的佣金或手续费的金额确认收入，该金额按照已收或应收对价总额扣除应支付给其他相关方的价款后的净额，或者按照既定的佣金金额或比例等确定。

本公司向客户转让商品前能够控制该商品的情形包括：

- (1) 企业自第三方取得商品或其他资产控制权后，再转让给客户；
- (2) 企业能够主导第三方代表本企业向客户提供服务；
- (3) 企业自第三方取得商品控制权后，通过提供重大的服务将该商品与其他商品整合成某组合产出转让给客户。

在具体判断向客户转让商品前是否拥有对该商品的控制权时，本公司综合考虑所有相关事实和情况，这些事实和情况包括：

- (1) 企业承担向客户转让商品的主要责任；
- (2) 企业在转让商品之前或之后承担了该商品的存货风险；
- (3) 企业有权自主决定所交易商品的价格；
- (4) 其他相关事实和情况。

(2). 同类业务采用不同经营模式涉及不同收入确认方式及计量方法

√适用 □不适用

公司收入按业务模式主要分为软件产品授权业务、文档处理服务业务、广告推广服务业务。

(1) 软件产品授权业务

A. 永久授权业务：

公司向客户提供其所购买版本软件永久授权，并提供后续的升级与技术支持服务。

a. 单次授权收入

合同约定永久授权费按固定金额收取的，公司依据合同约定在交付软件授权（发送软件序列号、软件包）后，确认收入。合同有另行约定验收条款的，取得客户验收报告或验收期满客户无异议后，确认收入。

合同约定授权费在合同期内以客户的产品设备数量或产品销售收入为基数按一定比例收取的。公司依据合同约定，定期取得客户的销售报告或财务数据后，确认收入。

b. 多次授权收入

公司向客户提供 PDF 开发工具，并根据合同约定在合同期内按商定金额提供多次 SDK 产品授权。公司依据合同约定，在授权生效并确定能够取得合同收款权利时确认收入。

c. 升级及技术支持服务

该项服务随永久授权产品销售并单独定价，公司对购买该项服务的客户提供一定期限的升级保障及优先技术支持服务。公司在合同约定的服务所属期间内，采用直线法分期确认收入。

B. 软件产品订阅业务

公司在客户购买的订阅期间内，为客户提供软件产品的授权及升级维护服务。公司在合同约定的订阅期间内，采用直线法分期确认收入。

软件产品授权收入按销售模式分为直销和代理两种模式。

代理模式有两种：第一种模式，代理商收到最终用户的订购信息后，向本公司下订单采购，

公司依据订单约定在交付软件授权（发送软件序列号、软件包）后，确认收入；第二种模式，合同约定公司先提供软件授权给代理商，月末根据代理商提供的销售清单确认收入。

（2）文档处理服务

公司依据用户所购买的服务内容，在完成处理文档服务，并交付该文档时确认收入。

（3）广告推广服务

直销或代理商经销模式下，按照合同约定提供广告推广服务，公司根据客户提供的结算清单或经双方确认的后台数据确认收入；

第三方平台合作推广模式下，公司按合同约定与第三方互联网广告推广平台进行广告推广服务，公司根据第三方互联网广告推广平台提供的结算数据或其确认结果确认收入。

35、合同成本

☒ 适用 ☐ 不适用

合同成本包括取得合同发生的增量成本及合同履约成本。

为取得合同发生的增量成本是指本公司不取得合同就不会发生的成本（如销售佣金等）。该成本预期能够收回的，本公司将其作为合同取得成本确认为一项资产。本公司为取得合同发生的、除预期能够收回的增量成本之外的其他支出于发生时计入当期损益。

为履行合同发生的成本，不适用存货、固定资产或无形资产等相关准则的规范范围的，且同时满足下列条件的，本公司将其作为合同履约成本确认为一项资产：

- （1）该成本与一份当前或预期取得的合同直接相关，包括直接人工、直接材料、制造费用（或类似费用）、明确由客户承担的成本以及仅因该合同而发生的其他成本；
- （2）该成本增加了企业未来用于履行履约义务的资源；
- （3）该成本预期能够收回。

合同取得成本确认的资产和合同履约成本确认的资产采用与该资产相关的商品或服务收入确认相同的基础进行摊销，计入当期损益。

与合同成本有关的资产，其账面价值高于下列两项差额的，本公司对超出部分计提减值准备，并确认为资产减值损失：

- （1）企业因转让与该资产相关的商品预期能够取得的剩余对价；
- （2）为转让该相关商品估计将要发生的成本。

以前期间减值的因素之后发生变化，使得（1）减（2）的差额高于该资产账面价值的，应当转回原已计提的资产减值准备，并计入当期损益，但转回后的资产账面价值不应超过假定不计提减值准备情况下该资产在转回日的账面价值。

36、政府补助

☒ 适用 ☐ 不适用

1. 政府补助的类型

政府补助，是指公司从政府无偿取得的货币性资产或非货币性资产，包括与资产相关的政府补助和与收益相关的政府补助。

与资产相关的政府补助，是指公司取得的、用于购建或以其他方式形成长期资产的政府补助。

与收益相关的政府补助，是指除与资产相关的政府补助之外的政府补助。

2. 政府补助的确认原则和确认时点

政府补助的确认原则：

- （1）公司能够满足政府补助所附条件；
- （2）公司能够收到政府补助。

政府补助同时满足上述条件时才能予以确认。

3. 政府补助的计量

（1）政府补助为货币性资产的，公司按照收到或应收的金额计量。

（2）政府补助为非货币性资产的，公司按照公允价值计量；公允价值不能可靠取得的，按照名义金额计量（名义金额为人民币 1 元）。

4. 政府补助的会计处理方法

（1）与资产相关的政府补助，在取得时冲减相关资产的账面价值或确认为递延收益。确认为递延收益的，在相关资产使用寿命内按照合理、系统的方法分期计入损益。按照名义金额计量的政府补助，直接计入当期损益。

（2）与收益相关的政府补助，分别下列情况处理：

A. 用于补偿公司以后期间的相关成本费用或损失的，在取得时确认为递延收益，并在确认相关成本费用或损失的期间，计入当期损益或冲减相关成本。

B. 用于补偿公司已发生的相关成本费用或损失的，在取得时直接计入当期损益或冲减相关成本。

（3）对于同时包含与资产相关部分和与收益相关部分的政府补助，可以区分的，则分不同部分分别进行会计处理；难以区分的，则整体归类为与收益相关的政府补助。

（4）与公司日常经营相关的政府补助，按照经济业务实质，计入其他收益或冲减相关成本费用。与公司日常活动无关的政府补助，计入营业外收支。财政将贴息资金直接拨付给公司的，公司将对应的贴息冲减相关借款费用。

（5）已确认的政府补助需要退回的，分别下列情况处理：

- A. 初始确认时冲减相关资产账面价值的，调整资产账面价值。
- B. 存在相关递延收益的，冲减相关递延收益账面金额，超出部分计入当期损益。
- C. 属于其他情况的，直接计入当期损益。

37、递延所得税资产/递延所得税负债

√适用 □不适用

公司在取得资产、负债时，确定其计税基础。资产、负债的账面价值与其计税基础存在的暂时性差异，按照规定确认所产生的递延所得税资产或递延所得税负债。

1. 递延所得税资产的确认

(1) 公司以很可能取得用来抵扣可抵扣暂时性差异的应纳税所得额为限，确认由可抵扣暂时性差异产生的递延所得税资产。但是，同时具有下列特征的交易中因资产或负债的初始确认所产生的递延所得税资产不予确认：①该项交易不是企业合并；②交易发生时既不影响会计利润也不影响应纳税所得额（或可抵扣亏损）。

(2) 公司对与子公司、联营公司及合营企业投资相关的可抵扣暂时性差异，同时满足下列条件的，确认相应的递延所得税资产：①暂时性差异在可预见的未来很可能转回；②未来很可能获得用来抵扣可抵扣暂时性差异的应纳税所得额。

(3) 对于按照税法规定可以结转以后年度的可抵扣亏损和税款抵减，视同可抵扣暂时性差异处理，以很可能获得用来抵扣可抵扣亏损和税款抵减的未来应纳税所得额为限，确认相应的递延所得税资产。

2. 递延所得税负债的确认

(1) 除下列交易中产生的递延所得税负债以外，公司确认所有应纳税暂时性差异产生的递延所得税负债：①商誉的初始确认；②同时满足具有下列特征的交易中产生的资产或负债的初始确认：该项交易不是企业合并；交易发生时既不影响会计利润也不影响应纳税所得额（或可抵扣亏损）。

(2) 公司对与子公司、联营公司及合营企业投资相关的应纳税暂时性差异，确认相应的递延所得税负债。但是，同时满足下列条件的除外：①投资企业能够控制暂时性差异转回的时间；②该暂时性差异在可预见的未来很可能不会转回。

3. 递延所得税资产和递延所得税负债的净额抵销列报

当拥有以净额结算的法定权利，且意图以净额结算或取得资产、清偿负债同时进行，本公司当期所得税资产及当期所得税负债以抵销后的净额列报。

当拥有以净额结算当期所得税资产及当期所得税负债的法定权利，且递延所得税资产及递延所得税负债是与同一税收征管部门对同一纳税主体征收的所得税相关或者是对不同的纳税主体相关，但在未来每一具有重要性的递延所得税资产及负债转回的期间内，涉及的纳税主体意图以净额结算当期所得税资产和负债或是同时取得资产、清偿负债时，本公司递延所得税资产及递延所得税负债以抵销后的净额列报。

38、租赁

√适用 □不适用

租赁，是指在一定期间内，出租人将资产的使用权让与承租人以获取对价的合同。

在合同开始日，本公司评估合同是否为租赁或者包含租赁。除非合同条款和条件发生变化，本公司不重新评估合同是否为租赁或者包含租赁。

作为承租方对短期租赁和低价值资产租赁进行简化处理的判断依据和会计处理方法

√适用 □不适用

（1）使用权资产

在租赁期开始日，本公司作为承租人将可在租赁期内使用租赁资产的权利确认为使用权资产，短期租赁和低价值资产租赁除外。

使用权资产按照成本进行初始计量，该成本包括：

- A. 租赁负债的初始计量金额；
- B. 在租赁期开始日或之前支付的租赁付款额，存在租赁激励的，扣除已享受的租赁激励相关金额；
- C. 发生的初始直接费用；
- D. 为拆卸及移除租赁资产、复原租赁资产所在场地或将租赁资产恢复至租赁条款约定状态预计将发生的成本，属于为生产存货而发生的除外。

本公司采用成本模式对使用权资产进行后续计量，对各类使用权资产采用年限平均法计提折旧。

本公司能够合理确定租赁期届满时取得租赁资产所有权的，在租赁资产剩余使用寿命内计提折旧；无法合理确定租赁期届满时能够取得租赁资产所有权的，在租赁期与租赁资产剩余使用寿命两者孰短的期间内计提折旧。如果使用权资产发生减值，本公司按照扣除减值损失之后的使用权资产的账面价值，进行后续折旧。

本公司按照变动后的租赁付款额的现值重新计量租赁负债，并相应调整使用权资产的账面价值时，如使用权资产账面价值已调减至零，但租赁负债仍需进一步调减的，将剩余金额计入当期损益。

使用权资产的减值测试方法、减值准备计提方法详见本会计政策之第 27、长期资产减值。

（2）租赁负债

在租赁期开始日，本公司将尚未支付的租赁付款额的现值确认为租赁负债，短期租赁和低价值资产租赁除外。

在计算租赁付款额的现值时，本公司作为承租人采用租赁内含利率作为折现率；无法确定租赁内含利率的，采用本公司增量借款利率作为折现率。

本公司按照固定的周期性利率计算租赁负债在租赁期内各期间的利息费用，并计入当期损益。未纳入租赁负债计量的可变租赁付款额于实际发生时计入当期损益。

租赁期开始日后，当实质固定付款额发生变动、担保余值预计的应付金额发生变化、用于确定租赁付款额的指数或比率发生变动、购买选择权、续租选择权或终止选择权的评估结果或实际行权情况发生变化时，本公司按照变动后的租赁付款额的现值重新计量租赁负债。

（3）短期租赁和低价值资产租赁

短期租赁，是指在租赁期开始日，租赁期不超过 12 个月且不包含购买选择权的租赁。低价值资产租赁，是指单项租赁资产为全新资产时价值较低的租赁。本公司转租或预期转租租赁资产的，原租赁不属于低价值资产租赁。

本公司选择对短期租赁和低价值资产租赁不确认使用权资产和租赁负债，并将相关的租赁付款额在租赁期内各个期间按照直线法计入当期损益或相关资产成本。

作为出租方的租赁分类标准和会计处理方法

√适用 □不适用

在租赁开始日，本公司将租赁分为融资租赁 and 经营租赁。融资租赁，是指无论所有权最终是否转移，但实质上转移了与租赁资产所有权有关的几乎全部风险和报酬的租赁。经营租赁，是指除融资租赁以外的其他租赁。本公司作为转租出租人时，基于原租赁产生的使用权资产对转租赁进行分类。

（1）经营租赁会计处理

经营租赁的租赁收款额在租赁期内各个期间按照直线法确认为租金收入。本公司将发生的与经营租赁有关的初始直接费用予以资本化，在租赁期内按照与租金收入确认相同的基础分摊计入当期损益。未计入租赁收款额的可变租赁付款额在实际发生时计入当期损益。

（2）融资租赁会计处理

在租赁开始日，本公司对融资租赁确认应收融资租赁款，并终止确认融资租赁资产。本公司对应收融资租赁款进行初始计量时，将租赁投资净额作为应收融资租赁款的入账价值。租赁投资净额为未担保余值和租赁期开始日尚未收到的租赁收款额按照租赁内含利率折现的现值之和。

本公司按照固定的周期性利率计算并确认租赁期内各个期间的利息收入。应收融资租赁款的终止确认和减值参见本会计政策之 11、金融工具。

未纳入租赁投资净额计量的可变租赁付款额在实际发生时计入当期损益。

39、其他重要的会计政策和会计估计

√适用 □不适用

1. 回购本公司股份

公司回购自身权益工具支付的对价和交易费用，应当减少所有者权益。

公司按法定程序报经批准采用收购本公司股票方式减资，按注销股票面值总额减少股本，购回股票支付的价款（含交易费用）与股票面值的差额调整所有者权益，超过面值总额的部分，依次冲减资本公积（股本溢价）、盈余公积和未分配利润；如低于面值总额的，低于面值总额的部分增加资本公积（股本溢价）。公司回购自身权益工具，不确认利得或损失。

公司回购的股份在注销或者转让之前，作为库存股管理，回购股份的全部支出转作库存股成

本，同时进行备查登记。

库存股转让时，转让收入高于库存股成本的部分，增加资本公积(股本溢价)；低于库存股成本的部分，依次冲减资本公积(股本溢价)、盈余公积、未分配利润。

公司回购其普通股形成的库存股不参与公司利润分配，公司将其作为在资产负债表中所有者权益的备抵项目列示。

40、重要会计政策和会计估计的变更

(1). 重要会计政策变更

☐适用 ☒不适用

(2). 重要会计估计变更

☐适用 ☒不适用

本报告期公司未发生重要会计估计变更。

(3). 2025 年起首次执行新会计准则或准则解释等涉及调整首次执行当年年初的财务报表

☐适用 ☒不适用

41、其他

☐适用 ☒不适用

六、税项

1、 主要税种及税率

主要税种及税率情况

☒适用 ☐不适用

税种	计税依据	税率
增值税	自行开发生产的软件产品出口收入	免税
	按税法规定以软件产品内销收入、服务收入为基础计算销项税额，在扣除当期允许抵扣的进项税额后，差额部分为应交增值税	6%、13%
	其他出口收入	实行免、抵、退税办法
城市维护建设税	应交增值税	7%
教育费附加	应交增值税	3%
地方教育费附加	应交增值税	2%
企业所得税	应纳税所得额	法定税率 25%，实际税负 15%

存在不同企业所得税税率纳税主体的，披露情况说明

√适用 □不适用

纳税主体名称	所得税税率（%）
公司	15%
子公司：福昕 US、AccountSight	21%
子公司：福昕 JP	180,000 日元/年
子公司：福昕爱尔兰	12.5%
子公司：福昕马其顿	10%
子公司：福昕 AU	30%
子公司：福昕网络、福昕投资、Foxit Holding、ActiveDraft Ltd.、Fuxin Holding、Foxit Netherlands	25%
子公司：北京鲲鹏、通办信息	15%
子公司：北京数智、福昕互联、福昕企业管理、福昕智成、四川鲲鹏、广东鲲鹏、上海鲲鹏、广西鲲鹏、浙江鲲鹏、江苏鲲鹏、西安鲲鹏、赣州鲲鹏、苏州鲲鹏	5%
子公司：福昕 EU	15.825%
子公司：DocuSavvy	0%

2、 税收优惠

√适用 □不适用

1. 增值税

（1）母公司自行开发生产的软件产品出口收入免税。

（2）依据财政部、国家税务总局共同发布的《关于软件产品增值税政策的通知》（财税[2011]100 号），对增值税一般纳税人销售其自行开发生产的软件产品，按 13%税率征收增值税，对其增值税实际税负超过 3%的部分实行即征即退政策。报告期内母公司、北京鲲鹏、通办信息适用此政策。

2. 所得税的税收优惠

（1）母公司于 2022 年 11 月 25 日经福建省科学技术厅、福建省财政厅、国家税务总局福建省税务局、福建省商务厅、福建省发展和改革委员会联合审批通过备案编号为：20223501000001 的技术先进型服务企业的申请，该认定有效期至：2025 年 11 月 25 日。本报告期内按 15%的税率缴纳企业所得税。

（2）北京鲲鹏于 2022 年 10 月 18 日取得编号为 GR202211000110 的高新技术企业证书，有

效期三年。根据《中华人民共和国企业所得税法》的相关规定，公司自获得高新技术企业认定后的三年内，将享受按 15%的税率征收企业所得税的优惠政策。本报告期内北京鲲鹏按 15%的税率缴纳企业所得税。该认定有效期至：2025 年 10 月 18 日。本报告期内按 15%的税率缴纳企业所得税。

（3）根据《财政部税务总局关于进一步支持小微企业和个体工商户发展有关税费政策的公告》（财税〔2023〕12 号），自 2023 年 1 月 1 日至 2027 年 12 月 31 日，对小型微利企业减按 25% 计算应纳税所得额，按 20%的税率缴纳企业所得税政策。报告期内，北京数智、福昕互联、福昕企业管理、福昕智成、四川鲲鹏、广东鲲鹏、上海鲲鹏、广西鲲鹏、浙江鲲鹏、江苏鲲鹏、西安鲲鹏、赣州鲲鹏、苏州鲲鹏适用此政策。

（4）根据财政部、税务总局《关于进一步完善研发费用税前加计扣除政策的公告》（财政部 税务总局公告 2023 年第 7 号）的相关规定，经主管税务机关核定，本报告期内公司发生的研究开发费用可按 100%加计抵扣当年应纳税所得额。报告期内母公司、福昕网络、北京鲲鹏、通办信息适用此政策。

（5）通办信息于 2024 年 12 月 26 日取得编号为 GR202431004053《高新技术企业证书》，有效期三年。根据《中华人民共和国企业所得税法》的相关规定，公司自获得高新技术企业认定后的三年内，将享受按 15%的税率征收企业所得税的优惠政策。该认定有效期至：2027 年 12 月 26 日。本报告期内按 15%的税率缴纳企业所得税。

（6）软件企业所得税两免三减半税收优惠：根据《国家税务总局关于执行软件企业所得税优惠政策有关问题的公告》（国家税务总局公告 2013 年第 43 号）规定，公司符合软件企业标准，享受所得税两免三减半的优惠政策。根据《国家税务总局关于执行软件企业所得税优惠政策有关问题的公告》（国家税务总局公告 2013 年第 43 号）第三条的规定：“软件企业的获利年度，是指软件企业开始生产经营后，第一个应纳税所得额大于零的纳税年度，包括对企业所得税实行核定征收方式的纳税年度。”报告期内通办信息适用此政策。

3、其他

☐适用 ☒不适用

七、合并财务报表项目注释

1、货币资金

☒适用 ☐不适用

单位：元 币种：人民币

项目	期末余额	期初余额
库存现金	236,057.32	79,720.73
银行存款	978,767,833.69	758,824,031.45
其他货币资金	12,705,889.78	4,832,765.79

合计	991,709,780.79	763,736,517.97
其中：存放在境外的款项总额	725,012,947.31	636,643,416.15

其他说明：

其中，受到限制的货币资金

项目	期末余额	期初余额
房租押金	83,118.90	80,017.28
保函保证金		1,659,474.24
合计	83,118.90	1,739,491.52

注：除上表所列事项，公司无因抵押、质押或冻结等对使用有限制、以及存放在境外且资金汇回受到限制的款项。

2、交易性金融资产

√适用 □不适用

单位：元 币种：人民币

项目	期末余额	期初余额	指定理由和依据
以公允价值计量且其变动计入当期损益的金融资产	1,022,189,142.53	1,338,524,271.72	/
其中：			
银行理财产品	807,921,148.00	933,110,515.53	/
结构性存款	214,267,994.53	405,413,756.19	/
指定以公允价值计量且其变动计入当期损益的金融资产			
其中：			
合计	1,022,189,142.53	1,338,524,271.72	/

其他说明：

□适用 √不适用

3、衍生金融资产

□适用 √不适用

4、应收票据

(1). 应收票据分类列示

√适用 □不适用

单位：元 币种：人民币

项目	期末余额	期初余额
商业承兑票据		100,000.00

小计		100,000.00
减： 坏账准备		5,000.00
合计		95,000.00

(2)．期末公司已质押的应收票据

☐适用 ☒不适用

(3)．期末公司已背书或贴现且在资产负债表日尚未到期的应收票据

☐适用 ☒不适用

(4)．按坏账计提方法分类披露

☒适用 ☐不适用

单位：元 币种：人民币

类别	期末余额					期初余额				
	账面余额		坏账准备		账面价值	账面余额		坏账准备		账面价值
	金额	比例 (%)	金额	计提比例 (%)		金额	比例 (%)	金额	计提比例 (%)	
按单项计提坏账准备										
其中：										
按组合计提坏账准备						100,000.00	100.00	5,000.00	5.00	95,000.00
其中：										
商业承兑票据						100,000.00	100.00	5,000.00	5.00	95,000.00
合计						100,000.00	100.00	5,000.00	5.00	95,000.00

按单项计提坏账准备：

☐适用 ☒不适用

按组合计提坏账准备：

☐适用 ☒不适用

按预期信用损失一般模型计提坏账准备

☐适用 ☒不适用

各阶段划分依据和坏账准备计提比例
不适用

对本期发生损失准备变动的应收账款账面余额显著变动的情况说明：

☐适用 ☒不适用

(5)．坏账准备的情况

☒适用 ☐不适用

单位：元 币种：人民币

类别	期初余额	本期变动金额	期末余额
----	------	--------	------

		计提	收回或转回	转销或核销	其他变动	
应收票据坏账准备	5,000.00		5,000.00			0.00
合计	5,000.00		5,000.00			0.00

其中本期坏账准备收回或转回金额重要的：
☐适用 ☒不适用

其他说明：
无

(6). 本期实际核销的应收票据情况
☐适用 ☒不适用

其中重要的应收票据核销情况：
☐适用 ☒不适用

应收票据核销说明：
☐适用 ☒不适用

其他说明：
☐适用 ☒不适用

5、 应收账款

(1). 按账龄披露
☒适用 ☐不适用

单位：元 币种：人民币

账龄	期末账面余额	期初账面余额
1 年以内（含 1 年）	177,919,348.33	121,790,088.14
其中：1 年以内（含 1 年）	177,919,348.33	121,790,088.14
1 至 2 年	17,080,643.09	6,695,012.27
2 至 3 年	5,947,646.59	4,305,252.68
3 至 4 年	5,019,134.39	5,582,065.82
4 至 5 年	2,688,725.71	718,915.52
5 年以上	500,838.61	90,311.40
合计	209,156,336.72	139,181,645.83
减：坏账准备	23,001,007.08	17,629,747.77
应收账款账面价值	186,155,329.64	121,551,898.06

(2). 按坏账计提方法分类披露
☒适用 ☐不适用

单位：元 币种：人民币

类别	期末余额					期初余额				
	账面余额		坏账准备		账面价值	账面余额		坏账准备		账面价值
	金额	比例 (%)	金额	计提比例 (%)		金额	比例 (%)	金额	计提比例 (%)	

按单项 计提坏 账准备	3,313,497.81	1.58	3,313,497.81	100	0.00	3,327,322.84	2.39	3,327,322.84	100	0.00
其中：										
按组合 计提坏 账准备	205,842,838.91	98.42	19,687,509.27	9.56	186,155,329.64	135,854,322.99	97.61	14,302,424.93	10.53	121,551,898.06
其中：										
组合 1： 列入合 并范围 内母子 公司之 间应收 账款										
组合 2： 账龄组 合	205,842,838.91	98.42	19,687,509.27	9.56	186,155,329.64	135,854,322.99	97.61	14,302,424.93	10.53	121,551,898.06
合计	209,156,336.72	100.00	23,001,007.08	11.00	186,155,329.64	139,181,645.83	100.00	17,629,747.77	12.67	121,551,898.06

按单项计提坏账准备：
☒适用 ☐不适用

单位：元 币种：人民币

名称	期末余额			
	账面余额	坏账准备	计提比例（%）	计提理由
客户一	2,531.49	2,531.49	100	预计无法收回
客户二	3,310,966.32	3,310,966.32	100	预计无法收回
合计	3,313,497.81	3,313,497.81	100	

按单项计提坏账准备的说明：
☐适用 ☒不适用

按组合计提坏账准备：
☒适用 ☐不适用
组合计提项目：组合 2：账龄组合

单位：元 币种：人民币

名称	期末余额		
	账面余额	坏账准备	计提比例（%）
1 年以内（含 1 年）	177,916,816.84	8,895,841.96	5.00
1-2 年（含 2 年）	17,080,643.09	3,193,330.52	18.70
2-3 年（含 3 年）	4,292,916.87	1,728,374.69	40.26
3-4 年（含 4 年）	3,362,897.79	2,680,397.78	79.71
4-5 年（含 5 年）	2,688,725.71	2,688,725.71	100.00
5 年以上	500,838.61	500,838.61	100.00
合计	205,842,838.91	19,687,509.27	9.56

按组合计提坏账准备的说明：
☐适用 ☒不适用

按预期信用损失一般模型计提坏账准备
☐适用 ☒不适用

各阶段划分依据和坏账准备计提比例
不适用
对本期发生损失准备变动的应收账款账面余额显著变动的情况说明：
☐适用 ☒不适用

(3). 坏账准备的情况

☒适用 ☐不适用

单位：元 币种：人民币

类别	期初余额	本期变动金额				期末余额
		计提	收回或转回	转销或核销	其他变动	
单项计提	3,327,322.84				-13,825.03	3,313,497.81
账龄组合计提	14,302,424.93	1,025,743.38		348,625.40	4,707,966.36	19,687,509.27
合计	17,629,747.77	1,025,743.38		348,625.40	4,694,141.33	23,001,007.08

其中本期坏账准备收回或转回金额重要的：
☐适用 ☒不适用

(4). 本期实际核销的应收账款情况

☒适用 ☐不适用

单位：元 币种：人民币

项目	核销金额
实际核销的应收账款	348,625.40

其中重要的应收账款核销情况
☐适用 ☒不适用

应收账款核销说明：
☐适用 ☒不适用

(5). 按欠款方归集的期末余额前五名的应收账款和合同资产情况

☒适用 ☐不适用

单位：元 币种：人民币

单位名称	应收账款期末余额	合同资产期末余额	应收账款和合同资产期末余额	占应收账款和合同资产期末余额合计数的比例（%）	坏账准备期末余额
客户一	18,934,186.47		18,934,186.47	8.92	946,709.32
客户二	14,727,085.33		14,727,085.33	6.94	736,732.56
客户三	9,518,111.00		9,518,111.00	4.49	476,334.40
客户四	7,019,920.00		7,019,920.00	3.31	350,996.00
客户五	6,916,136.69		6,916,136.69	3.26	345,806.83
合计	57,115,439.49		57,115,439.49	26.92	2,856,579.11

其他说明
无

其他说明：
☐适用 ☒不适用

6、合同资产

(1). 合同资产情况

☒适用 ☐不适用

单位：元 币种：人民币

项目	期末余额			期初余额		
	账面余额	坏账准备	账面价值	账面余额	坏账准备	账面价值
质保金类合同资产	3,009,402.21	178,375.11	2,831,027.10	222,800.00	11,140.00	211,660.00
合计	3,009,402.21	178,375.11	2,831,027.10	222,800.00	11,140.00	211,660.00

(2). 报告期内账面价值发生重大变动的金额和原因

☒适用 ☐不适用

单位：元 币种：人民币

项目	变动金额	变动原因
质保金类合同资产	2,623,167.10	主要因为本期合并增加合同资产
合计	2,623,167.10	/

(3). 按坏账计提方法分类披露

☒适用 ☐不适用

单位：元 币种：人民币

类别	期末余额					期初余额				
	账面余额		坏账准备		账面价值	账面余额		坏账准备		账面价值
	金额	比例 (%)	金额	计提比例 (%)		金额	比例 (%)	金额	计提比例 (%)	
按单项计提坏账准备										
其中：										
按组合计提坏账准备	3,009,402.21	100.00	178,375.11	5.93	2,831,027.10	222,800.00	100.00	11,140.00	5.00	211,660.00
其中：										
合计	3,009,402.21	100.00	178,375.11	5.93	2,831,027.10	222,800.00	100.00	11,140.00	5.00	211,660.00

按单项计提坏账准备：
☐适用 ☒不适用

按单项计提坏账准备的说明：

☐适用 ☒不适用

按组合计提坏账准备:

☒适用 ☐不适用

组合计提项目: 合同资产

单位: 元 币种: 人民币

名称	期末余额		
	账面余额	坏账准备	计提比例 (%)
按组合计提坏账准备	3,009,402.21	178,375.11	5.93
合计	3,009,402.21	178,375.11	5.93

按组合计提坏账准备的说明

☐适用 ☒不适用

按预期信用损失一般模型计提坏账准备

☐适用 ☒不适用

各阶段划分依据和坏账准备计提比例

不适用

对本期发生损失准备变动的合同资产账面余额显著变动的情况说明:

☐适用 ☒不适用

(4). 本期合同资产计提坏账准备情况

☒适用 ☐不适用

单位: 元 币种: 人民币

项目	期初余额	本期变动金额				期末余额	原因
		本期计提	本期收回或转回	本期转销/核销	其他变动		
合同资产坏账准备	11,140.00		200.00		167,435.11	178,375.11	
合计	11,140.00		200.00		167,435.11	178,375.11	/

其中本期坏账准备收回或转回金额重要的:

☐适用 ☒不适用

其他说明:

不适用

(5). 本期实际核销的合同资产情况

☐适用 ☒不适用

其中重要的合同资产核销情况

☐适用 ☒不适用

合同资产核销说明:

☐适用 ☒不适用

其他说明:

☐适用 ☒不适用

7、 应收款项融资

(1). 应收款项融资分类列示

√适用 □不适用

单位：元 币种：人民币

项目	期末余额	期初余额
应收票据		1,554,000.00
合计		1,554,000.00

(2). 期末公司已质押的应收款项融资

□适用 √不适用

(3). 期末公司已背书或贴现且在资产负债表日尚未到期的应收款项融资

□适用 √不适用

(4). 按坏账计提方法分类披露

√适用 □不适用

单位：元 币种：人民币

类别	期末余额					期初余额				
	账面余额		坏账准备		账面价值	账面余额		坏账准备		账面价值
	金额	比例 (%)	金额	计提比例 (%)		金额	比例 (%)	金额	计提比例 (%)	
按单项计提坏账准备										
其中：										
按组合计提坏账准备						1,554,000.00	100.00			1,554,000.00
其中：										
银行承兑票据						1,554,000.00	100.00			1,554,000.00
合计						1,554,000.00	100.00			1,554,000.00

按单项计提坏账准备：

□适用 √不适用

按单项计提坏账准备的说明：

□适用 √不适用

按组合计提坏账准备：

□适用 √不适用

按预期信用损失一般模型计提坏账准备

□适用 √不适用

各阶段划分依据和坏账准备计提比例
不适用

对本期发生损失准备变动的应收款项融资账面余额显著变动的情况说明：
☐适用 ☒不适用

(5). 坏账准备的情况

☐适用 ☒不适用

其中本期坏账准备收回或转回金额重要的：
☐适用 ☒不适用

其他说明：
无

(6). 本期实际核销的应收款项融资情况

☐适用 ☒不适用

其中重要的应收款项融资核销情况
☐适用 ☒不适用

核销说明：
☐适用 ☒不适用

(7). 应收款项融资本期增减变动及公允价值变动情况：

☐适用 ☒不适用

(8). 其他说明：

☐适用 ☒不适用

8、预付款项

(1). 预付款项按账龄列示

☒适用 ☐不适用

账龄	期末余额		期初余额	
	金额	比例(%)	金额	比例(%)
1 年以内	33,040,981.09	99.60	16,192,300.61	99.48
1 至 2 年	122,670.08	0.37	69,383.57	0.43
2 至 3 年	6.48	0.00	8,466.41	0.05
3 年以上	11,081.17	0.03	6,910.08	0.04
合计	33,174,738.82	100.00	16,277,060.67	100.00

账龄超过 1 年且金额重要的预付款项未及时结算原因的说明：
无

(2). 按预付对象归集的期末余额前五名的预付款情况

☒适用 ☐不适用

单位：元 币种：人民币

单位名称	期末余额	占预付款项期末余额合计数的比例(%)
单位一	5,630,314.94	16.97
单位二	614,915.85	1.85
单位三	419,087.22	1.26
单位四	280,376.31	0.85
单位五	218,325.14	0.66
合计	7,163,019.46	21.59

其他说明：
无

其他说明
☐适用 ☒不适用

9、其他应收款

项目列示

☒适用 ☐不适用

单位：元 币种：人民币

项目	期末余额	期初余额
应收利息		
应收股利		
其他应收款	19,253,776.84	14,563,872.03
合计	19,253,776.84	14,563,872.03

其他说明：
☐适用 ☒不适用

应收利息

(1). 应收利息分类

☐适用 ☒不适用

(2). 重要逾期利息

☐适用 ☒不适用

(3). 按坏账计提方法分类披露

☐适用 ☒不适用

按单项计提坏账准备：
☐适用 ☒不适用

按单项计提坏账准备的说明：
☐适用 ☒不适用

按组合计提坏账准备：
☐适用 ☒不适用

按预期信用损失一般模型计提坏账准备

☐适用 ☒不适用

(4). 坏账准备的情况

☐适用 ☒不适用

其中本期坏账准备收回或转回金额重要的：

☐适用 ☒不适用

其他说明：

无

(5). 本期实际核销的应收利息情况

☐适用 ☒不适用

其中重要的应收利息核销情况

☐适用 ☒不适用

核销说明：

☐适用 ☒不适用

其他说明：

☐适用 ☒不适用

应收股利

(1). 应收股利

☐适用 ☒不适用

(2). 重要的账龄超过 1 年的应收股利

☐适用 ☒不适用

(3). 按坏账计提方法分类披露

☐适用 ☒不适用

按单项计提坏账准备：

☐适用 ☒不适用

按单项计提坏账准备的说明：

☐适用 ☒不适用

按组合计提坏账准备：

☐适用 ☒不适用

按预期信用损失一般模型计提坏账准备

☐适用 ☒不适用

(4). 坏账准备的情况

☐适用 ☒不适用

其中本期坏账准备收回或转回金额重要的：

☐适用 ☒不适用

其他说明：
无

(5). 本期实际核销的应收股利情况

☐适用 ☒不适用

其中重要的应收股利核销情况
☐适用 ☒不适用

核销说明：
☐适用 ☒不适用

其他说明：
☐适用 ☒不适用

其他应收款

(1). 按账龄披露

☒适用 ☐不适用

单位：元 币种：人民币

账龄	期末账面余额	期初账面余额
1 年以内（含 1 年）	11,613,424.85	6,307,159.21
其中：1 年以内（含 1 年）	11,613,424.85	6,307,159.21
1 至 2 年	1,193,460.60	10,981,442.57
2 至 3 年	10,824,341.78	933,328.34
3 年以上	1,432,668.30	1,880,661.07
合计	25,063,895.53	20,102,591.19
减：坏账准备	5,810,118.69	5,538,719.16
其他应收款账面价值	19,253,776.84	14,563,872.03

(2). 按款项性质分类情况

☒适用 ☐不适用

单位：元 币种：人民币

款项性质	期末账面余额	期初账面余额
押金	6,584,247.57	4,773,742.45
代垫社保款	2,042,103.42	1,722,801.82
往来款及其他	16,437,544.54	13,606,046.92
合计	25,063,895.53	20,102,591.19

(3). 坏账准备计提情况

☒适用 ☐不适用

单位：元 币种：人民币

坏账准备	第一阶段	第二阶段	第三阶段	合计
	未来12个月预期信用损失	整个存续期预期信用损失(未发生信用减值)	整个存续期预期信用损失(已发生信用减值)	

2025年1月1日余额	501,022.80		5,037,696.36	5,538,719.16
2025年1月1日余额在 本期				
—转入第二阶段				
—转入第三阶段				
—转回第二阶段				
—转回第一阶段				
合并增加	87,513.59		91,587.55	179,101.14
本期计提	84,482.74			84,482.74
本期转回			8,793.53	8,793.53
本期转销				
本期核销				
其他变动	16,609.18			16,609.18
2025年6月30日余额	689,628.31		5,120,490.38	5,810,118.69

各阶段划分依据和坏账准备计提比例
无

对本期发生损失准备变动的其他应收款账面余额显著变动的情况说明：
☐适用 ☒不适用

本期坏账准备计提金额以及评估金融工具的信用风险是否显著增加的采用依据：
☐适用 ☒不适用

(4). 坏账准备的情况
☒适用 ☐不适用

单位：元 币种：人民币

类别	期初余额	本期变动金额				期末余额
		计提	收回或转回	转销或核销	其他变动	
按单项计提坏账准备	5,000,000.00					5,000,000.00
按组合计提坏账准备	538,719.16	84,482.74	8,793.53		195,710.32	810,118.69
合计	5,538,719.16	84,482.74	8,793.53		195,710.32	5,810,118.69

其中本期坏账准备转回或收回金额重要的：
☐适用 ☒不适用

其他说明
无

(5). 本期实际核销的其他应收款情况
☐适用 ☒不适用

其中重要的其他应收款核销情况：
☐适用 ☒不适用

其他应收款核销说明：
☐适用 ☒不适用

(6). 按欠款方归集的期末余额前五名的其他应收款情况

√适用 □不适用

单位：元 币种：人民币

单位名称	期末余额	占其他应收款期末余额合计数的比例(%)	款项的性质	账龄	坏账准备期末余额
单位 1	10,000,000.00	39.9	其他往来款	2 至 3 年（含 3 年）	5,000,000.00
单位 2	2,874,065.65	11.47	其他往来款	1 年以内	143,703.28
单位 3	923,700.00	3.69	押金及保证金	1 年以内	46,185.00
单位 4	876,042.00	3.5	押金及保证金	1 年以内	43,802.10
单位 5	526,991.00	2.1	押金及保证金	1-2 年， 2-3 年	26,349.55
合计	15,200,798.65	60.65	/		5,260,039.93

(7). 因资金集中管理而列报于其他应收款

□适用 √不适用

其他说明：

□适用 √不适用

10、 存货

(1). 存货分类

√适用 □不适用

单位：元 币种：人民币

项目	期末余额			期初余额		
	账面余额	存货跌价准备/合同履约成本减值准备	账面价值	账面余额	存货跌价准备/合同履约成本减值准备	账面价值
库存商品	69,970.32		69,970.32	1,985,289.43	1,901,946.95	83,342.48
合同履约成本	230,611,250.14	15,103,096.01	215,508,154.13	821,434.42		821,434.42
合计	230,681,220.46	15,103,096.01	215,578,124.45	2,806,723.85	1,901,946.95	904,776.90

(2). 确认为存货的数据资源

□适用 √不适用

(3). 存货跌价准备及合同履约成本减值准备

√适用 □不适用

单位：元 币种：人民币

项目	期初余额	本期增加金额		本期减少金额		期末余额
		计提	其他	转回或转销	其他	
库存商品	1,901,946.95			1,901,946.95		
合同履约成本		4,881,683.87	10,221,412.14			15,103,096.01
合计	1,901,946.95	4,881,683.87	10,221,412.14	1,901,946.95		15,103,096.01

本期转回或转销存货跌价准备的原因

☒适用 ☐不适用

库存商品已实际出售，其可变现净值已通过销售价格实现，且不再存在减值风险，所以将与该批存货相关的已计提跌价准备予以转销。

按组合计提存货跌价准备

☐适用 ☒不适用

按组合计提存货跌价准备的计提标准

☐适用 ☒不适用

(4). 存货期末余额含有的借款费用资本化金额及其计算标准和依据

☐适用 ☒不适用

(5). 合同履约成本本期摊销金额的说明

☐适用 ☒不适用

其他说明：

☐适用 ☒不适用

11、 持有待售资产

☐适用 ☒不适用

12、 一年内到期的非流动资产

☒适用 ☐不适用

单位：元 币种：人民币

项目	期末余额	期初余额
一年内到期的员工借款	885,029.43	413,333.28
小计	885,029.43	413,333.28
减：减值准备	12,916.66	20,666.69
合计	872,112.77	392,666.59

一年内到期的债权投资

☐适用 ☒不适用

一年内到期的其他债权投资

☐适用 ☒不适用

一年内到期的非流动资产的其他说明

无

13、 其他流动资产

☒适用 ☐不适用

单位：元 币种：人民币

项目	期末余额	期初余额
增值税留抵税额（含待认证、待抵扣进项）	4,309,151.35	5,639,603.59
预缴所得税	18,606,866.73	15,061,551.46
预缴其他税费	4,464,479.57	2,925,678.80

理财产品		9,037,731.51
合计	27,380,497.65	32,664,565.36

其他说明：
无

14、 债权投资

(1). 债权投资情况

√适用 □不适用

单位：元 币种：人民币

项目	期末余额			期初余额		
	账面余额	减值准备	账面价值	账面余额	减值准备	账面价值
员工借款	33,333.54	1,666.68	31,666.86	192,500.09	9,625.00	182,875.09
合计	33,333.54	1,666.68	31,666.86	192,500.09	9,625.00	182,875.09

债权投资减值准备本期变动情况
□适用 √不适用

(2). 期末重要的债权投资

□适用 √不适用

(3). 减值准备计提情况

√适用 □不适用

单位：元 币种：人民币

减值准备	第一阶段	第二阶段	第三阶段	合计
	未来 12 个月预期信用损失	整个存续期预期信用损失(未发生信用减值)	整个存续期预期信用损失(已发生信用减值)	
2025年1月1日余额	9,625.00			9,625.00
2025年1月1日余额在本期				
—转入第二阶段				
—转入第三阶段				
—转回第二阶段				
—转回第一阶段				
合并增加				
本期计提				
本期转回	7,958.32			7,958.32
本期转销				
本期核销				
其他变动				
2025年6月30日余额	1,666.68			1,666.68

各阶段划分依据和减值准备计提比例：
无

对本期发生损失准备变动的债权投资账面余额显著变动的情况说明：
□适用 √不适用

本期减值准备计提金额以及评估金融工具的信用风险是否显著增加的采用依据：
☐适用 ☒不适用

(4). 本期实际的核销债权投资情况

☐适用 ☒不适用

其中重要的债权投资情况核销情况
☐适用 ☒不适用

债权投资的核销说明：
☐适用 ☒不适用

其他说明：
无

15、 其他债权投资

(1). 其他债权投资情况

☐适用 ☒不适用

其他债权投资减值准备本期变动情况
☐适用 ☒不适用

(2). 期末重要的其他债权投资

☐适用 ☒不适用

(3). 减值准备计提情况

☐适用 ☒不适用

(4). 本期实际核销的其他债权投资情况

☐适用 ☒不适用

其中重要的其他债权投资情况核销情况
☐适用 ☒不适用

其他债权投资的核销说明：
☐适用 ☒不适用

其他说明：
☐适用 ☒不适用

16、 长期应收款

(1). 长期应收款情况

☒适用 ☐不适用

单位：元 币种：人民币

项目	期末余额			期初余额			折现
	账面余额	坏账准备	账面价值	账面余额	坏账准备	账面价值	

							率 区 间
分期房屋处 置款	17,991,237.77	899,561.89	17,091,675.88	17,811,179.29	890,558.94	16,920,620.35	4.55%
合计	17,991,237.77	899,561.89	17,091,675.88	17,811,179.29	890,558.94	16,920,620.35	/

(2). 按坏账计提方法分类披露

☐适用 ☒不适用

按单项计提坏账准备:

☐适用 ☒不适用

按单项计提坏账准备的说明:

☐适用 ☒不适用

按组合计提坏账准备:

☐适用 ☒不适用

按预期信用损失一般模型计提坏账准备

☒适用 ☐不适用

单位: 元 币种: 人民币

坏账准备	第一阶段	第二阶段	第三阶段	合计
	未来 12 个 月预期信用 损失	整个存续期预 期信用损失(未 发生信用减值)	整个存续期预期 信用损失(已发 生信用减值)	
2025年1月1日余额	890,558.94			890,558.94
2025年1月1日余额在本期				
--转入第二阶段				
--转入第三阶段				
--转回第二阶段				
--转回第一阶段				
本期计提	12,728.81			12,728.81
本期转回				
本期转销				
本期核销				
其他变动	-3,725.86			-3,725.86
2025年6月30日余额	899,561.89			899,561.89

各阶段划分依据和坏账准备计提比例

无

对本期发生损失准备变动的长期应收款账面余额显著变动的情况说明:

☐适用 ☒不适用

本期坏账准备计提金额以及评估金融工具的信用风险是否显著增加的采用依据:

☐适用 ☒不适用

(3). 坏账准备的情况

☒适用 ☐不适用

单位：元 币种：人民币

类别	期初余额	本期变动金额				期末余额
		计提	收回或转回	转销或核销	其他变动	
分期房屋处置款	890,558.94	12,728.81			-3,725.86	899,561.89
合计	890,558.94	12,728.81			-3,725.86	899,561.89

其中本期坏账准备收回或转回金额重要的：

☐适用 ☒不适用

其他说明：

无

(4). 本期实际核销的长期应收款情况

☐适用 ☒不适用

其中重要的长期应收款核销情况

☐适用 ☒不适用

长期应收款核销说明：

☐适用 ☒不适用

其他说明：

☐适用 ☒不适用

17、长期股权投资

(1). 长期股权投资情况

√适用 □不适用

单位：元 币种：人民币

被投资单位	期初余额（账面价值）	减值准备期初余额	本期增减变动								期末余额（账面价值）	减值准备期末余额
			追加投资	减少投资	权益法下确认的投资损益	其他综合收益调整	其他权益变动	宣告发放现金股利或利润	计提减值准备	其他		
一、合营企业												
小计												
二、联营企业												
湖南文盾信息技术有限公司	5,661,123.43				-479,198.72						5,181,924.71	
联营企业 A	67,837,218.00				-2,056,975.52						65,780,242.48	
联营企业 B	76,245,306.92				-2,222,590.09						74,022,716.83	
北京鸿文时代科技有限公司	10,839,381.24				-409,343.62						10,430,037.62	
厦门福昕中数科技有限公司	772,889.67				-557,116.10						215,773.57	
联营企业 C	21,774,759.44				-6,460,742.72					4,253,046.84	19,567,063.56	
小计	183,130,678.70				-12,185,966.77					4,253,046.84	175,197,758.77	
合计	183,130,678.70				-12,185,966.77					4,253,046.84	175,197,758.77	

(2). 长期股权投资的减值测试情况

□适用 √不适用

其他说明
无

18、其他权益工具投资

(1). 其他权益工具投资情况

√适用 □不适用

单位：元 币种：人民币

项目	期初 余额	本期增减变动					期末 余额	本期 确认 的股 利收 入	累计 计入 其他 综合 收益 的利 得	累计计入其 他综合收益 的损失	指定为以 公允价值 计量且其 变动计入 其他综合 收益的原 因
		追 加 投 资	减 少 投 资	本期计 入其他 综合收 益的利 得	本期计 入其他 综合收 益的损 失	其 他					
南京天桐 新奇创业 投资基金 （有限合 伙）	7,281,799.18						7,281,799.18			1,183,317.10	
Share Creators Software	14,165,392.28						14,165,392.28				
合计	21,447,191.46						21,447,191.46			1,183,317.10	/

(2). 本期存在终止确认的情况说明

□适用 √不适用

其他说明：
□适用 √不适用

19、其他非流动金融资产

√适用 □不适用

单位：元 币种：人民币

项目	期末余额	期初余额
业绩承诺补偿	29,731,750.23	29,731,750.23
合计	29,731,750.23	29,731,750.23

其他说明：

注 1：根据公司与福昕鲲鹏股权出让方签订的《关于福昕鲲鹏（北京）信息科技有限公司之股权转让补充协议》关于业绩补偿的约定，考虑福昕鲲鹏未来业绩预测情况后，按业绩补偿承诺方预计需要补偿的股份公允价值及现金合计确认其他非流动金融资产。

20、投资性房地产

投资性房地产计量模式
不适用

21、固定资产

项目列示

√适用 □不适用

单位：元 币种：人民币

项目	期末余额	期初余额
固定资产	65,393,043.95	67,681,152.26
固定资产清理		
合计	65,393,043.95	67,681,152.26

其他说明：

无

固定资产**(1). 固定资产情况**

√适用 □不适用

单位：元 币种：人民币

项目	房屋及建筑物	房屋装修	办公设备	运输设备	合计
一、账面原值：					
1.期初余额	62,090,137.04	12,991,412.80	36,039,200.26	856,347.32	111,977,097.42
2.本期增加金额			3,479,846.42		3,479,846.42
(1) 购置			1,764,150.98		1,764,150.98
(2) 在建工程转入					
(3) 企业合并增加			1,715,695.44		1,715,695.44
3.本期减少金额			284,941.26		284,941.26
(1) 处置或报废			284,941.26		284,941.26

4.汇率调整			507,401.41		507,401.41
5.期末余额	62,090,137.04	12,991,412.80	39,741,506.83	856,347.32	115,679,403.99
二、累计折旧					
1.期初余额	16,396,423.75	5,118,216.92	22,550,772.30	230,532.19	44,295,945.16
2.本期增加金额	1,480,269.16	483,015.60	3,856,244.56	40,676.49	5,860,205.81
(1) 计提	1,480,269.16	483,015.60	2,391,764.03	40,676.49	4,395,725.28
(2) 企业合并增加			1,464,480.53		1,464,480.53
3.本期减少金额			233,495.16		233,495.16
(1) 处置或报废			233,495.16		233,495.16
4.汇率调整			363,704.23		363,704.23
5.期末余额	17,876,692.91	5,601,232.52	26,537,225.93	271,208.68	50,286,360.04
三、减值准备					
1.期初余额					
2.本期增加金额					
(1) 计提					
3.本期减少金额					
(1) 处置或报废					
4.期末余额					
四、账面价值					
1.期末账面价值	44,213,444.13	7,390,180.28	13,204,280.90	585,138.64	65,393,043.95
2.期初账面价值	45,693,713.29	7,873,195.88	13,488,427.96	625,815.13	67,681,152.26

(2). 暂时闲置的固定资产情况

☐适用 ☒不适用

(3). 通过经营租赁租出的固定资产

☐适用 ☒不适用

(4). 未办妥产权证书的固定资产情况

☐适用 ☒不适用

(5). 固定资产的减值测试情况

☐适用 ☒不适用

其他说明：

☐适用 ☒不适用

固定资产清理

☐适用 ☒不适用

22、 在建工程

项目列示

☐适用 ☒不适用

其他说明：

无

在建工程

(1). 在建工程情况

☐适用 ☒不适用

(2). 重要在建工程项目本期变动情况

☐适用 ☒不适用

(3). 本期计提在建工程减值准备情况

☐适用 ☒不适用

(4). 在建工程的减值测试情况

☐适用 ☒不适用

其他说明

☐适用 ☒不适用

工程物资

☐适用 ☒不适用

23、 生产性生物资产

(1). 采用成本计量模式的生产性生物资产

☐适用 ☒不适用

(2). 采用成本计量模式的生产性生物资产的减值测试情况

☐适用 ☒不适用

(3). 采用公允价值计量模式的生产性生物资产

☐适用 ☒不适用

其他说明

☐适用 ☒不适用

24、 油气资产

(1). 油气资产情况

☐适用 ☒不适用

(2). 油气资产的减值测试情况

☐适用 ☒不适用

其他说明：

无

25、使用权资产

(1). 使用权资产情况

√适用 □不适用

单位：元 币种：人民币

项目	房屋及建筑物	合计
一、账面原值		
1.期初余额	60,608,515.19	60,608,515.19
2.本期增加金额	4,756,950.62	4,756,950.62
(1) 本期新增	966,251.22	966,251.22
(2) 企业合并增加	3,790,699.40	3,790,699.40
3.本期减少金额	258,975.29	258,975.29
(1) 合同到期	258,975.29	258,975.29
4.汇率调整	1,514,834.23	1,514,834.23
5.期末余额	66,621,324.75	66,621,324.75
二、累计折旧		
1.期初余额	22,779,931.76	22,779,931.76
2.本期增加金额	7,367,622.89	7,367,622.89
(1) 计提	6,719,206.26	6,719,206.26
(2) 企业合并增加	648,416.63	648,416.63
3.本期减少金额	258,975.14	258,975.14
(1) 合同到期	258,975.14	258,975.14
4.汇率调整	509,360.65	509,360.65
5.期末余额	30,397,940.16	30,397,940.16
三、减值准备		
1.期初余额		
2.本期增加金额		
(1) 计提		
3.本期减少金额		
(1) 处置		
4.期末余额		
四、账面价值		
1.期末账面价值	36,223,384.59	36,223,384.59
2.期初账面价值	37,828,583.43	37,828,583.43

(2). 使用权资产的减值测试情况

□适用 √不适用

其他说明：

无

26、无形资产

(1). 无形资产情况

√适用 □不适用

单位：元 币种：人民币

项目	专利、商标等无	软件及专有	云服务无形	域名	合计
----	---------	-------	-------	----	----

	形资产组合	技术	资产		
一、账面原值					
1.期初余额	93,982,100.82	41,977,530.26	6,469,567.19	6,469,560.00	148,898,758.27
2.本期增加金额	135,562,000.00	9,531,924.14			145,093,924.14
(1)购置		9,531,924.14			9,531,924.14
(2)内部研发					
(3)企业合并增加	133,480,000.00				133,480,000.00
(4)其他	2,082,000.00				2,082,000.00
3.本期减少金额					
(1)处置					
4.汇率调整	-118,698.79	97,147.78	-26,820.03	-26,820.00	-75,191.04
5.期末余额	229,425,402.03	51,606,602.18	6,442,747.16	6,442,740.00	293,917,491.37
二、累计摊销					
1.期初余额	49,590,934.66	29,362,222.61	5,227,407.07	1,617,390.00	85,797,954.34
2.本期增加金额	8,023,543.36	2,083,502.34	310,080.96	215,333.10	10,632,459.76
(1) 计提	8,023,543.36	2,083,502.34	310,080.96	215,333.10	10,632,459.76
3.本期减少金额					
(1)处置					
4.汇率调整	-25,628.64	123,964.86	-22,498.72	-7,280.10	68,557.40
5.期末余额	57,588,849.38	31,569,689.81	5,514,989.31	1,825,443.00	96,498,971.50
三、减值准备					
1.期初余额					
2.本期增加金额					
(1) 计提					
3.本期减少金额					
(1)处置					
4.期末余额					
四、账面价值					
1.期末账面价值	171,836,552.65	20,036,912.37	927,757.85	4,617,297.00	197,418,519.87
2.期初账面价值	44,391,166.16	12,615,307.65	1,242,160.12	4,852,170.00	63,100,803.93

本期末通过公司内部研发形成的无形资产占无形资产余额的比例4.96%。本期增加的其他无形资产为福昕数智少数股东以无形资产增资。

(2). 确认为无形资产的数据资源

☐适用 ☒不适用

(3). 未办妥产权证书的土地使用权情况

☐适用 ☒不适用

(4). 无形资产的减值测试情况

☐适用 ☒不适用

其他说明：

☐适用 ☒不适用

27、商誉

(1). 商誉账面原值

√适用 □不适用

单位：元 币种：人民币

被投资单位名称或形成商誉的事项	期初余额	本期增加		本期减少		期末余额
		企业合并形成的	其他	处置	其他	
Foxit Europe GmbH	17,428,735.43					17,428,735.43
Sumilux Technologies, Inc (US)	6,842,674.50					6,842,674.50
CVision Technologies Inc.	50,007,875.57					50,007,875.57
Foxit Australia Pty LTD	11,924,676.84					11,924,676.84
AccountSight	153,871,213.30					153,871,213.30
福昕鲲鹏（北京）信息科技有限公司	198,006,360.86					198,006,360.86
上海通办信息服务有限公司		224,414,190.79				224,414,190.79
合计	438,081,536.50	224,414,190.79				662,495,727.29

(2). 商誉减值准备

√适用 □不适用

单位：元 币种：人民币

被投资单位名称或形成商誉的事项	期初余额	本期增加		本期减少		期末余额
		计提		处置		
Sumilux Technologies, Inc (US)	6,842,674.50					6,842,674.50
Cvision Technologies Inc.	50,007,875.57					50,007,875.57
Foxit Australia Pty LTD	11,924,676.84					11,924,676.84
AccountSight	70,534,497.59					70,534,497.59
福昕鲲鹏（北京）信息科技有限公司	63,534,445.57					63,534,445.57
合计	202,844,170.07					202,844,170.07

(3). 商誉所在资产组或资产组组合的相关信息

√适用 □不适用

名称	所属资产组或组合的构成及依据	所属经营分部及依据	是否与以前年度保持一致
Foxit Europe GmbH 资产组	管理层将并购 Foxit EU 形成的相关业务单元账面经营性资产组合及商誉认定为一个资产组；主要系该资产组的管理自成体系并独立运作。	不适用	是

已并入福昕 US 的原 Sumilux 资产组	管理层将并购原 Sumilux 形成的相关业务单元账面经营性资产组合及商誉认定为一个资产组；主要系该资产组的管理自成体系并独立运作。	不适用	是
Foxit Australia Pty. Ltd. 资产组	管理层将并购 Foxit AU 形成的相关业务单元账面长期资产组合及商誉认定为一个资产组；主要系该资产组的管理自成体系并独立运作。	不适用	是
已并入福昕 US 的原 CVision 资产组	管理层将并购原 CVision 形成的相关业务单元账面长期资产组合及商誉认定为一个资产组；主要系该资产组于并购时点的管理自成体系并独立运作，资产组已无法识别。	不适用	是
AccountSight 资产组	管理层将并购 AccountSight 形成的相关业务单元账面长期资产组合及商誉认定为一个资产组；主要系该资产组的管理自成体系并独立运作。	不适用	是
福昕鲲鹏资产组	管理层将并购福昕鲲鹏形成的相关业务单元账面长期资产组合及商誉认定为一个资产组；主要系该资产组的管理自成体系并独立运作。	不适用	是
通办信息资产组	管理层将并购通办信息形成的相关业务单元账面长期资产组合及商誉认定为一个资产组；主要系该资产组的管理自成体系并独立运作。	不适用	不适用

资产组或资产组组合发生变化
☐适用 ☒不适用

其他说明
☐适用 ☒不适用

(4). 可收回金额的具体确定方法

可收回金额按公允价值减去处置费用后的净额确定
☐适用 ☒不适用

可收回金额按预计未来现金流量的现值确定
☐适用 ☒不适用

前述信息与以前年度减值测试采用的信息或外部信息明显不一致的差异原因
☐适用 ☒不适用

公司以前年度减值测试采用信息与当年实际情况明显不一致的差异原因
☐适用 ☒不适用

(5). 业绩承诺及对应商誉减值情况

形成商誉时存在业绩承诺且报告期或报告期上一期间处于业绩承诺期内
√适用 □不适用

单位：万元 币种：人民币

项目	业绩承诺完成情况						上期商誉减值金额	
	本期			上期			本期	上期
	承诺业绩	实际业绩	完成率(%)	承诺业绩	实际业绩	完成率(%)		
Account Sight 资产组				1,500 万美元	1,127.26 万美元	75.15		
项目	业绩承诺完成情况						上期商誉减值金额	
	本期			上期			本期	上期
	承诺业绩(三年累计)	实际业绩(三年累计)	完成率(%)	承诺业绩(三年累计)	实际业绩(三年累计)	完成率(%)		
福昕鲲鹏资产组	18,000 万人民币	3,279.98 万人民币	18.22	18,000 万人民币	2,465.76 万人民币	13.70		63,534,445.57
项目	业绩承诺完成情况						上期商誉减值金额	
	本期			上期			本期	上期
	承诺业绩	实际业绩	完成率(%)	承诺业绩	实际业绩	完成率(%)		
通办信息资产组	4,860 万人民币	-2,103.03 万人民币	0.00					

其他说明

√适用 □不适用

2021 年 9 月，公司以总对价不超过 2,800 万美元收购 AccountSight 的 100%股权，并分为四个阶段付款，就 AccountSight 在业绩考核期内技术和服务与公司的整合情况及营业收入的实现情况分别支付第 2 至 4 阶段的或有对价共计 1,400 万美元。交易各方同意，AccountSight 业绩承诺期内实现的营业收入以公司管理口径的考核订单总收入为准。

AccountSight 2024 年实现订单总收入 1,127.26 万美元，相比业绩承诺总收入 1,500 万美元差额 372.74 万美元，第 3 阶段业绩承诺完成率 75.15%，未完成业绩承诺目标，公司的全资子公司 DocuSavvy 无需支付阶段 3 的对价 500 万美元。

2024 年 5 月，公司与福昕鲲鹏股权出让方签订《关于福昕鲲鹏(北京)信息科技有限公司之股权转让补充协议》，股权出让方做出的业绩承诺，福昕鲲鹏业绩承诺期 2024 年度、2025 年度、2026 年度三年平均营业收入（管理口径）不低于 6,000 万人民币元，累计营业收入不低于 18,000 万人民币元。截至本报告期末，福昕鲲鹏累计实现营业收入 3,279.98 万人民币元，累计完成率 18.22%。

2025 年 2 月，公司与通办信息股权出让方签订《关于上海通办信息服务有限公司之投资协议》，股权出让方做出的业绩承诺，通办信息业绩承诺期 2025 年度、2026 年度、2027 年度扣除非经常

性损益的净利润分别不低于人民币 4,860 万元、5,589 万元、6,428 万元。本报告期，通办信息实现扣除非经常性损益的净利润-2,103.03 万元，年末评估业绩承诺完成情况。

28、长期待摊费用

√适用 □不适用

单位：元 币种：人民币

项目	期初余额	本期增加金额	本期摊销金额	其他减少金额	期末余额
装修工程	2,401,711.51	20,499.24	454,270.10	-42,971.66	2,010,912.31
会员费	38,835.72		2,199.96	-2,791.47	39,427.23
预付授权费	3,977,285.36		1,668,831.53	9,399.95	2,299,053.88
软件使用费	202,732.14	999,789.43	610,971.35	3,807.70	587,742.52
合计	6,620,564.73	1,020,288.67	2,736,272.94	-32,555.48	4,937,135.94

其他说明：

无

29、递延所得税资产/递延所得税负债

(1). 未经抵销的递延所得税资产

√适用 □不适用

单位：元 币种：人民币

项目	期末余额		期初余额	
	可抵扣暂时性差异	递延所得税资产	可抵扣暂时性差异	递延所得税资产
资产减值准备	20,525,329.60	4,123,727.77	17,417,625.25	3,460,137.80
未弥补亏损	64,115,491.62	9,585,536.73	56,608,690.16	6,642,691.26
福昕 US 税务口径研发资本化	113,998,979.78	23,939,782.96	124,407,302.57	27,394,489.21
合并抵销未实现损益	233,692,009.86	30,502,822.07	249,445,056.66	32,833,461.90
无形资产摊销差异-联邦及加州	6,564,600.85	1,543,995.48	6,591,928.13	1,550,422.87
薪酬	13,471,970.73	3,330,375.28	13,293,467.17	3,282,000.44
合同负债(美国一年以上订单余额)	7,243,901.88	1,703,768.28	7,274,056.97	1,710,860.77
预提税费(海外间接税及美国销售税)	1,192,698.75	179,939.82	3,518.39	1,055.54
其他权益工具投资公允价值变动			1,183,317.10	177,497.57
股权激励费用	20,014,275.06	4,541,967.56	20,092,727.24	4,111,500.51
租赁负债	31,963,997.05	5,738,957.20	35,414,375.06	6,772,014.22
交易性金融工具、衍生金融工具的估值			2,986,090.11	702,328.25
其他			5,750.72	1,351.42
合计	512,783,255.18	85,190,873.15	534,723,905.53	88,639,811.76

(2). 未经抵销的递延所得税负债

√适用 □不适用

单位：元 币种：人民币

项目	期末余额		期初余额	
	应纳税暂时性差异	递延所得税负债	应纳税暂时性差异	递延所得税负债
被收购子公司的评估增值	174,569,652.38	27,503,328.98	43,560,566.93	8,077,922.92
固定资产折旧	8,179,388.96	1,109,430.10	8,275,938.04	1,123,474.98
交易性金融工具、衍生金融工具的估值	18,165,425.72	2,844,280.32	22,964,420.15	3,444,663.01
使用权资产	29,325,212.83	5,271,541.27	33,258,066.10	6,345,479.02
合计	230,239,679.89	36,728,580.67	108,058,991.22	18,991,539.93

(3). 以抵销后净额列示的递延所得税资产或负债

√适用 □不适用

单位：元 币种：人民币

项目	期末余额		期初余额	
	递延所得税资产和负债互抵金额	抵销后递延所得税资产或负债余额	递延所得税资产和负债互抵金额	抵销后递延所得税资产或负债余额
递延所得税资产	9,225,251.73	75,965,621.42	10,913,617.01	77,726,194.75
递延所得税负债	9,225,251.73	27,503,328.94	10,913,617.01	8,077,922.92

(4). 未确认递延所得税资产明细

√适用 □不适用

单位：元 币种：人民币

项目	期末余额	期初余额
可抵扣暂时性差异	4,096,882.99	4,096,882.99
可抵扣亏损	280,165,878.16	268,469,403.97
合计	284,262,761.15	272,566,286.96

(5). 未确认递延所得税资产的可抵扣亏损将于以下年度到期

√适用 □不适用

单位：元 币种：人民币

年份	期末金额	期初金额	备注
未来 1 年到期	7,822,290.13	7,822,290.13	
未来 2 年到期	22,033,131.93	22,033,131.93	
未来 3 年到期	21,244,774.32	21,244,774.32	
未来 4 年到期	13,570,066.94	13,570,066.94	
未来 5 年到期	19,023,569.64	19,023,569.64	
未来 6 年到期			
未来 7 年到期			
未来 8 年到期	89,206,749.80	89,206,749.80	
未来 9 年到期	68,402,535.58	68,402,535.58	
未来 10 年到期	38,862,759.82	27,166,285.63	
合计	280,165,878.16	268,469,403.97	/

其他说明：

□适用 √不适用

30、其他非流动资产

√适用 □不适用

单位：元 币种：人民币

项目	期末余额			期初余额		
	账面余额	减值准备	账面价值	账面余额	减值准备	账面价值
一年以上大额定期存款	20,399,691.79		20,399,691.79	20,130,656.16		20,130,656.16
预付长期资产款项	671,400.00		671,400.00	10,193,899.87		10,193,899.87
合计	21,071,091.79		21,071,091.79	30,324,556.03		30,324,556.03

其他说明：

无

31、所有权或使用权受限资产

√适用 □不适用

单位：元 币种：人民币

项目	期末				期初			
	账面余额	账面价值	受限类型	受限情况	账面余额	账面价值	受限类型	受限情况
货币资金	83,118.90	83,118.90	质押	福昕 AU 银行冻结的房租押金	80,017.28	80,017.28	质押	福昕 AU 银行冻结的房租押金
货币资金					1,659,474.24	1,659,474.24	质押	保函证保金
合计	83,118.90	83,118.90	/	/	1,739,491.52	1,739,491.52	/	/

其他说明：

无

32、短期借款

(1). 短期借款分类

□适用 √不适用

(2). 已逾期未偿还的短期借款情况

□适用 √不适用

其他说明：

□适用 √不适用

33、交易性金融负债

□适用 √不适用

其他说明：

□适用 √不适用

34、 衍生金融负债

☐适用 ☒不适用

35、 应付票据

☐适用 ☒不适用

36、 应付账款

(1). 应付账款列示

☒适用 ☐不适用

单位：元 币种：人民币

项目	期末余额	期初余额
技术授权费	1,951,473.51	3,533,565.16
应付采购货款	22,081,553.60	
合计	24,033,027.11	3,533,565.16

(2). 账龄超过 1 年或逾期的重要应付账款

☐适用 ☒不适用

其他说明：

☐适用 ☒不适用

37、 预收款项

(1). 预收账款项列示

☐适用 ☒不适用

(2). 账龄超过 1 年的重要预收款项

☐适用 ☒不适用

(3). 报告期内账面价值发生重大变动的金额和原因

☐适用 ☒不适用

其他说明：

☐适用 ☒不适用

38、 合同负债

(1). 合同负债情况

☒适用 ☐不适用

单位：元 币种：人民币

项目	期末余额	期初余额
待提供的履约义务	419,250,965.11	333,781,883.95
质保金	463,173.98	1,279,538.95
合计	419,714,139.09	335,061,422.90

(2). 账龄超过 1 年的重要合同负债

□适用 √不适用

(3). 报告期内账面价值发生重大变动的金额和原因

□适用 √不适用

其他说明：

□适用 √不适用

39、 应付职工薪酬

(1). 应付职工薪酬列示

√适用 □不适用

单位：元 币种：人民币

项目	期初余额	本期增加	本期减少	期末余额
一、短期薪酬	70,597,020.43	305,877,947.38	310,494,320.86	65,980,646.95
二、离职后福利-设定提存计划	1,061,161.72	18,965,917.10	18,518,081.18	1,508,997.64
三、辞退福利		2,000,685.25	1,908,682.99	92,002.26
四、一年内到期的其他福利				
合计	71,658,182.15	326,844,549.73	330,921,085.03	67,581,646.85

(1). 短期薪酬列示

√适用 □不适用

单位：元 币种：人民币

项目	期初余额	本期增加	本期减少	期末余额
一、工资、奖金、津贴和补贴	69,583,702.31	274,567,358.62	279,645,452.48	64,505,608.45
二、职工福利费		2,772,290.03	2,772,290.03	
三、社会保险费	394,244.39	17,732,119.93	17,480,478.47	645,885.85
其中：医疗保险费	375,184.89	16,291,040.02	16,058,343.27	607,881.64
工伤保险费	7,339.70	399,430.07	393,367.54	13,402.23
生育保险费	11,719.80	381,273.48	368,391.30	24,601.98
补充医疗保险费		660,376.36	660,376.36	
四、住房公积金	14,175.29	10,108,414.82	10,121,637.11	953.00
五、工会经费和职工教育经费	604,898.44	697,763.98	474,462.77	828,199.65
六、短期带薪缺勤				
七、短期利润分享计划				
合计	70,597,020.43	305,877,947.38	310,494,320.86	65,980,646.95

(2). 设定提存计划列示

√适用 □不适用

单位：元 币种：人民币

项目	期初余额	本期增加	本期减少	期末余额
1、基本养老保险	1,043,379.76	17,362,727.03	16,929,009.12	1,477,097.67
2、失业保险费	17,781.96	1,603,190.07	1,589,072.06	31,899.97
3、企业年金缴费				

合计	1,061,161.72	18,965,917.10	18,518,081.18	1,508,997.64
----	--------------	---------------	---------------	--------------

其他说明：

☐适用 ☒不适用

40、 应交税费

☒适用 ☐不适用

单位：元 币种：人民币

项目	期末余额	期初余额
日本消费税	247,071.31	263,375.53
企业所得税	2,994,167.23	2,633,053.45
个人所得税	1,175,933.04	1,776,980.33
房产税	154,838.11	154,838.10
城市维护建设税	57,866.83	147,470.58
教育费附加	41,333.44	105,336.15
江海堤防工程维护管理费	7,019.96	132,758.75
印花税	11,572.61	107,121.92
增值税及 GST	3,357,097.62	5,408,452.38
美国销售税	2,355,494.12	1,320,003.09
其他	1,307.67	36,332.45
合计	10,403,701.94	12,085,722.73

其他说明：

无

41、 其他应付款

(1). 项目列示

☒适用 ☐不适用

单位：元 币种：人民币

项目	期末余额	期初余额
应付利息		
应付股利	79,040.00	67,280.00
其他应付款	89,189,242.15	64,832,616.88
合计	89,268,282.15	64,899,896.88

(2). 应付利息

☐适用 ☒不适用

(3). 应付股利

☒适用 ☐不适用

单位：元 币种：人民币

项目	期末余额	期初余额
普通股股利	79,040.00	67,280.00
合计	79,040.00	67,280.00

其他说明，包括重要的超过 1 年未支付的应付股利，应披露未支付原因：

无

(4). 其他应付款

按款项性质列示其他应付款

√适用 □不适用

单位：元 币种：人民币

项目	期末余额	期初余额
预提费用	15,958,025.05	9,635,872.33
应付到票费用	12,964,798.97	19,838,051.69
信用卡消费款	2,381,709.39	2,344,529.10
应付社保款	520,719.80	18,700.97
股权收购款	43,751,928.05	20,145,069.46
其他往来款	3,846,833.56	3,709,085.37
员工代垫款	808,354.85	314,622.58
员工持股计划回购义务	8,956,872.48	8,826,685.38
合计	89,189,242.15	64,832,616.88

账龄超过 1 年或逾期的重要其他应付款

√适用 □不适用

单位：元 币种：人民币

项目	期末余额	未偿还或结转的原因
股权收购款	14,969,421.46	福昕鲲鹏股权收购款，尚未达到支付条件
合计	14,969,421.46	/

其他说明：

√适用 □不适用

注： 本期新增的股权收购款中，主要为收购通办信息尚未支付的第三阶段股权转让款项。

42、 持有待售负债

□适用 √不适用

43、 1 年内到期的非流动负债

√适用 □不适用

单位：元 币种：人民币

项目	期末余额	期初余额
1 年内到期的长期借款	9,569,500.00	
1 年内到期的租赁负债	11,389,575.06	11,557,121.47
合计	20,959,075.06	11,557,121.47

其他说明：本期新增的 1 年内到期的长期借款系公司 1 年内到期的并购贷款。

44、 其他流动负债

√适用 □不适用

单位：元 币种：人民币

项目	期末余额	期初余额
待转销项税额	4,195,779.64	1,930,860.87

合计	4,195,779.64	1,930,860.87
----	--------------	--------------

短期应付债券的增减变动:

☐适用 ☒不适用

其他说明:

☐适用 ☒不适用

45、 长期借款

(1). 长期借款分类

☒适用 ☐不适用

单位: 元 币种: 人民币

项目	期末余额	期初余额
质押借款	181,820,500.00	
合计	181,820,500.00	

长期借款分类的说明:

2025 年 3 月 13 日, 本公司与招商银行股份有限公司福州分行签订编号为 2025 年并字第 G07-0001 号并购贷款合同, 贷款金额为 284,980,000.00 元。借款期限为 84 个月, 自贷款实际发放日起算。该项贷款为每半年还款一次按季付息。《质押合同》编号为: 2025 年质字第 G07-0001 号, 质押物为福建福昕软件开发股份有限公司持有的上海通办信息服务有限公司 51%股权。2025 年 9 月 20 日为该项长期借款的第一笔还款日, 截止 2025 年 6 月 30 日, 该项长期借款为 191,390,000.00 元, 其中将于一年内到期的非流动负债金额为 9,569,500.00 元。

其他说明

☐适用 ☒不适用

46、 应付债券

(1). 应付债券

☐适用 ☒不适用

(2). 应付债券的具体情况: (不包括划分为金融负债的优先股、永续债等其他金融工具)

☐适用 ☒不适用

(3). 可转换公司债券的说明

☐适用 ☒不适用

转股权会计处理及判断依据

☐适用 ☒不适用

(4). 划分为金融负债的其他金融工具说明

期末发行在外的优先股、永续债等其他金融工具基本情况

☐适用 ☒不适用

期末发行在外的优先股、永续债等金融工具变动情况表

☐适用 ☒不适用

其他金融工具划分为金融负债的依据说明

☐适用 ☒不适用

其他说明：

☐适用 ☒不适用

47、 租赁负债

☒适用 ☐不适用

单位：元 币种：人民币

项目	期末余额	期初余额
租赁负债	38,773,108.63	40,299,290.78
减：一年内到期的租赁负债	11,389,575.06	11,557,121.47
合计	27,383,533.57	28,742,169.31

其他说明：

无

48、 长期应付款

项目列示

☐适用 ☒不适用

长期应付款

☐适用 ☒不适用

专项应付款

☐适用 ☒不适用

49、 长期应付职工薪酬

☐适用 ☒不适用

50、 预计负债

☐适用 ☒不适用

51、 递延收益

递延收益情况

☐适用 ☒不适用

其他说明：

☐适用 ☒不适用

52、其他非流动负债

☐适用 ☒不适用

53、股本

☒适用 ☐不适用

单位：元 币种：人民币

	期初余额	本次变动增减（+、-）					期末余额
		发行新股	送股	公积金转股	其他	小计	
股份总数	91,439,524.00						91,439,524.00

其他说明：

不适用。

54、其他权益工具

(1). 期末发行在外的优先股、永续债等其他金融工具基本情况

☐适用 ☒不适用

(2). 期末发行在外的优先股、永续债等金融工具变动情况表

☐适用 ☒不适用

其他权益工具本期增减变动情况、变动原因说明，以及相关会计处理的依据：

☐适用 ☒不适用

其他说明：

☐适用 ☒不适用

55、资本公积

☒适用 ☐不适用

单位：元 币种：人民币

项目	期初余额	本期增加	本期减少	期末余额
资本溢价（股本溢价）	2,534,881,705.10			2,534,881,705.10
其他资本公积	33,815,193.02	17,167,633.13		50,982,826.15
合计	2,568,696,898.12	17,167,633.13		2,585,864,531.25

其他说明，包括本期增减变动情况、变动原因说明：

注 1：公司根据 2022 年及 2024 年限制性股票激励计划及员工持股计划，按照授予日权益工具的公允价值及执行价格将股权激励费用摊销计入当期损益，同时增加其他资本公积 16,978,528.29 元。

注 2：2024 年 10 月 29 日，公司召开第四届董事会第十八次会议和第四届监事会第十八次会议，审议通过了《关于作废部分已授予尚未归属的限制性股票的议案》《关于 2022 年限制性股票激励计划首次授予部分第二个归属期符合归属条件的议案》《关于 2022 年限制性股票激励计划预留授予部分第一个归属期符合归属条件的议案》。本报告期收到员工认缴款项 736,476.92 元，公司减少归属股份对应的库存股 2,647,860.53 元及已确认的其他资本公积 1,911,383.53 元。

注 3：本期因子公司福昕数智少数股东以无形资产增资，合并报表资本公积增加 82,000 元。

注 4：因达思智能本期引入新投资者导致本公司股权被动稀释，增加资本公积 1,006,612.29 元。

注 5：子公司福昕鲲鹏（北京）信息科技有限公司因股权激励计划计入股份支付费用 1,011,876.08 元。

56、 库存股

√适用 □不适用

单位：元 币种：人民币

项目	期初余额	本期增加	本期减少	期末余额
回购股份	209,771,447.00		2,647,860.53	207,123,586.47
员工持股计划回购义务	8,826,685.38			8,826,685.38
合计	218,598,132.38		2,647,860.53	215,950,271.85

其他说明，包括本期增减变动情况、变动原因说明：

本期将库存股用于实施 2022 年限制性股票激励计划，减少库存股 2,647,860.53 元。

57、 其他综合收益

√适用 □不适用

单位：元 币种：人民币

项目	期初余额	本期发生金额						期末余额
		本期所得税前发生额	减：前期计入其他综合收益当期转入损益	减：前期计入其他综合收益当期转入留存收益	减：所得税费用	税后归属于母公司	税后归属于少数股东	
一、不能重分类进损益的其他综合收益	-1,005,819.53							-1,005,819.53
其中：重新计量设定受益计划变动额								
权益法下不能转损益的其他综合收益								
其他权益工具投资公允价值变动	-1,005,819.53							-1,005,819.53
企业自身信用风险公允价值变动								
二、将重分类进损益的其他综合收益	22,529,595.00	-5,217,082.33				-5,217,082.33		17,312,512.67

其中：权益法下可转损益的其他综合收益								
其他债权投资公允价值变动								
金融资产重分类计入其他综合收益的金额								
其他债权投资信用减值准备								
现金流量套期储备								
外币财务报表折算差额	22,529,595.00	-5,217,082.33				-5,217,082.33		17,312,512.67
其他综合收益合计	21,523,775.47	-5,217,082.33				-5,217,082.33		16,306,693.14

其他说明，包括对现金流量套期损益的有效部分转为被套期项目初始确认金额调整：不适用。

58、 专项储备

☐适用 ☒不适用

59、 盈余公积

☒适用 ☐不适用

单位：元 币种：人民币

项目	期初余额	本期增加	本期减少	期末余额
法定盈余公积	45,719,762.00			45,719,762.00
合计	45,719,762.00			45,719,762.00

盈余公积说明，包括本期增减变动情况、变动原因说明：

无

60、 未分配利润

☒适用 ☐不适用

单位：元 币种：人民币

项目	本期	上年度
调整前上期末未分配利润	43,977,264.97	65,694,710.01
调整期初未分配利润合计数（调增+，调减-）		
调整后期初未分配利润	43,977,264.97	65,694,710.01
加：本期归属于母公司所有者的净利润	-4,879,645.46	26,958,258.28
减：提取法定盈余公积		13,155,522.52
提取任意盈余公积		
提取一般风险准备		

应付普通股股利	26,910,211.50	35,520,180.80
转作股本的普通股股利		
期末未分配利润	12,187,408.01	43,977,264.97

调整期初未分配利润明细：

- 1、由于《企业会计准则》及其相关新规定进行追溯调整，影响期初未分配利润0 元。
- 2、由于会计政策变更，影响期初未分配利润0 元。
- 3、由于重大会计差错更正，影响期初未分配利润0 元。
- 4、由于同一控制导致的合并范围变更，影响期初未分配利润0 元。
- 5、其他调整合计影响期初未分配利润0 元。

61、 营业收入和营业成本

(1). 营业收入和营业成本情况

√适用 □不适用

单位：元 币种：人民币

项目	本期发生额		上期发生额	
	收入	成本	收入	成本
主营业务	422,143,008.34	33,546,752.89	337,397,804.15	19,898,071.49
其他业务	464,020.53	268,214.97	157,813.23	7,831.09
合计	422,607,028.87	33,814,967.86	337,555,617.38	19,905,902.58

(2). 营业收入、营业成本的分解信息

√适用 □不适用

单位：元 币种：人民币

合同分类	营业收入	营业成本
商品类型		
其中：版式文档通用产品及服务	372,616,355.89	18,647,661.65
智能文档处理平台及应用	44,935,479.10	6,967,980.68
数智政务产品及服务收入	4,551,652.81	7,931,110.56
其他业务及服务	39,520.54	
按经营地区分类		
其中：境内	39,041,793.95	14,162,890.87
境外	383,101,214.39	19,383,862.02
按行业类型分类		
其中：软件及信息技术服务业	422,143,008.34	33,546,752.89
按业务模式分类		
其中：授权模式	175,079,188.08	16,787,968.36
订阅模式	247,024,299.72	16,758,784.53
其他	39,520.54	
按销售渠道分类		
其中：直接销售	239,135,216.26	22,218,415.00
代理销售	183,007,792.08	11,328,337.89
合计	422,143,008.34	33,546,752.89

其他说明

□适用 √不适用

(3). 履约义务的说明

☐适用 ☒不适用

(4). 分摊至剩余履约义务的说明

☐适用 ☒不适用

(5). 重大合同变更或重大交易价格调整

☐适用 ☒不适用

其他说明：

无

62、 税金及附加

☒适用 ☐不适用

单位：元 币种：人民币

项目	本期发生额	上期发生额
城市维护建设税	166,394.86	136,000.69
教育费附加	118,840.03	97,142.97
印花税	169,453.40	70,428.92
防洪费	7,020.00	10,099.48
车船使用税	720.00	720.00
房产税	309,676.19	309,676.20
土地使用税	2,129.36	2,129.34
美国其他税金	156,179.23	141,111.25
日本其他税金	288.44	51,315.19
其他	81.80	1,183.57
合计	930,783.31	819,807.61

其他说明：

无

63、 销售费用

☒适用 ☐不适用

单位：元 币种：人民币

项目	本期发生额	上期发生额
职工薪酬	123,007,481.92	112,616,740.69
股权激励费用	7,108,305.10	3,353,015.35
办公费	309,731.78	348,586.61
交通差旅费	5,785,824.02	5,106,512.88
业务招待费	1,841,932.78	3,321,582.61
租赁费	846,252.77	446,130.56
广告宣传、展示费	24,826,145.07	21,707,095.24
邮电通讯与云运维费	574,486.74	1,429,440.20
市场咨询服务费	3,789,616.75	7,302,025.63
折旧与摊销费用	3,928,579.27	3,331,447.10
平台使用费	11,688,964.78	10,116,771.58

合作推广费	10,624,037.38	8,692,754.82
会员及订阅费	1,970,178.20	3,937,160.52
外包服务费	2,075,863.22	2,040,952.54
其他	2,769,701.10	3,452,076.98
合计	201,147,100.88	187,202,293.31

其他说明：

无

64、 管理费用

√适用 □不适用

单位：元 币种：人民币

项目	本期发生额	上期发生额
职工薪酬	60,336,853.97	50,070,064.08
股权激励费用	5,159,570.72	2,831,464.91
折旧与摊销费用	3,772,939.09	4,186,066.26
会员及订阅费	5,055,190.15	4,242,331.96
办公费	4,127,915.35	4,383,848.57
专业服务费	6,296,529.95	6,209,271.97
交通差旅费	2,611,426.15	1,409,598.99
邮电通讯与云运维费	1,858,401.57	1,960,791.64
租赁费	715,791.08	304,237.62
业务招待费	1,397,730.71	719,530.43
董监事会费用	144,000.00	124,959.09
保险费	479,285.06	230,164.63
其他	1,496,007.44	1,196,234.42
合计	93,451,641.24	77,868,564.57

其他说明：

无

65、 研发费用

√适用 □不适用

单位：元 币种：人民币

项目	本期发生额	上期发生额
职工薪酬	96,347,969.97	90,764,167.05
股权激励费用	7,524,813.75	5,492,768.55
软件与技术服务费	6,418,759.64	9,667,311.17
办公费	275,696.78	791,408.55
业务招待费	141,008.79	102,059.45
交通差旅费	1,106,352.71	956,984.36
租赁费	325,987.36	186,705.02
折旧与摊销费用	4,267,172.32	3,770,619.01
邮电通讯与云运维费	2,967,141.02	2,689,430.08
物业水电费	486,072.87	466,184.62
其他	32,752.20	183,334.95
合计	119,893,727.41	115,070,972.81

其他说明：

无

66、 财务费用

√适用 □不适用

单位：元 币种：人民币

项目	本期发生额	上期发生额
利息支出	2,735,606.12	1,046,783.79
利息收入	-11,627,529.88	-10,358,959.06
手续费支出	5,493,651.62	4,109,891.85
汇兑损益	-4,427,585.18	35,474.81
合计	-7,825,857.32	-5,166,808.61

其他说明：

无

67、 其他收益

√适用 □不适用

单位：元 币种：人民币

按性质分类	本期发生额	上期发生额
政府补助	4,722,305.82	1,579,046.33
其他	170,114.15	141,217.13
合计	4,892,419.97	1,720,263.46

其他说明：

无

68、 投资收益

√适用 □不适用

单位：元 币种：人民币

项目	本期发生额	上期发生额
权益法核算的长期股权投资收益	-12,185,966.77	-5,148,344.36
债权投资在持有期间取得的利息收入	15,852.66	218,712.49
银行理财产品投资收益	19,176,420.56	17,405,548.90
其他投资收益		103,321,693.34
合计	7,006,306.45	115,797,610.37

其他说明：

无

69、 净敞口套期收益

□适用 √不适用

70、 公允价值变动收益

√适用 □不适用

单位：元 币种：人民币

产生公允价值变动收益的来源	本期发生额	上期发生额
交易性金融资产产生的公允价值变动收益	-6,125,638.05	1,919,274.81
合计	-6,125,638.05	1,919,274.81

其他说明：

无

71、 资产处置收益

√适用 □不适用

单位：元 币种：人民币

项目	本期发生额	上期发生额
非流动资产处置利得	4,248,804.53	25,581.70
合计	4,248,804.53	25,581.70

其他说明：

□适用 √不适用

72、 信用减值损失

√适用 □不适用

单位：元 币种：人民币

项目	本期发生额	上期发生额
应收票据坏账损失	5,000.00	
应收账款坏账损失	-1,025,743.38	-1,131,176.00
其他应收款坏账损失	-75,689.21	-140,583.12
债权投资减值损失	7,958.32	-1,125.00
一年内到期非流动资产减值损失	7,750.03	74,543.35
长期应收款坏账损失	-12,728.81	18,157.22
合计	-1,093,453.05	-1,180,183.55

其他说明：

无

73、 资产减值损失

√适用 □不适用

单位：元 币种：人民币

项目	本期发生额	上期发生额
合同资产减值损失	200.00	24,000.00
存货跌价损失及合同履约成本减值损失	-4,881,683.87	
合计	-4,881,483.87	24,000.00

其他说明：

无

74、 营业外收入

√适用 □不适用

单位：元 币种：人民币

项目	本期发生额	上期发生额	计入当期非经常性损益的金额
诉讼赔偿款		4,200,000.00	
其他	724,797.32	412,669.76	724,797.32
合计	724,797.32	4,612,669.76	724,797.32

其他说明：
☐适用 ☒不适用

75、 营业外支出

☒适用 ☐不适用

单位：元 币种：人民币

项目	本期发生额	上期发生额	计入当期非经常性损益的金额
非流动资产处置损失合计	54,386.41	84,674.66	54,386.41
其中：固定资产处置损失	54,386.41	84,674.66	54,386.41
对外捐赠	37,074.04	100,095.95	37,074.04
税收滞纳金	81,682.46	10,335.67	81,682.46
其他	434,588.25	87,923.61	434,588.25
合计	607,731.16	283,029.89	607,731.16

其他说明：
无

76、 所得税费用

(1). 所得税费用表

☒适用 ☐不适用

单位：元 币种：人民币

项目	本期发生额	上期发生额
当期所得税费用	5,038,932.66	5,773,990.66
递延所得税费用	433,723.67	-1,715,114.06
合计	5,472,656.33	4,058,876.60

(2). 会计利润与所得税费用调整过程

☒适用 ☐不适用

单位：元 币种：人民币

项目	本期发生额
利润总额	-14,641,312.37
按法定/适用税率计算的所得税费用	-2,196,196.86
子公司适用不同税率的影响	8,697,334.71
调整以前期间所得税的影响	743,784.94
不可抵扣的成本、费用和损失的影响	2,878,116.68
使用前期未确认递延所得税资产的可抵扣亏损的影响	-1,651,662.30
本期未确认递延所得税资产的可抵扣暂时性差异或可抵扣亏损的影响	1,753,720.46
研究开发费加成扣除的纳税影响	-3,980,609.05
合并产生的影响	-732,948.21
前期已确认递延所得税资产的可抵扣暂时性差异或可抵扣亏损预计以后年度不可抵扣的影响	-38,884.04
所得税费用	5,472,656.33

其他说明：

☐适用 ☒不适用

77、 其他综合收益

☒适用 ☐不适用

详见附注七、（57）。

78、 现金流量表项目

(1). 与经营活动有关的现金

收到的其他与经营活动有关的现金

☒适用 ☐不适用

单位：元 币种：人民币

项目	本期发生额	上期发生额
利息收入	10,900,417.25	10,413,674.51
政府补助	4,320,920.79	642,397.81
诉讼赔偿收入		4,200,000.00
资金往来	428,399.34	344,008.36
保证金转回	5,044,118.65	2,934,220.81
其他	1,971,391.18	919,446.95
合计	22,665,247.21	19,453,748.44

收到的其他与经营活动有关的现金说明：

无

支付的其他与经营活动有关的现金

☒适用 ☐不适用

单位：元 币种：人民币

项目	本期发生额	上期发生额
期间费用支付的现金	135,368,752.33	116,877,294.99
支付银行手续费	5,493,651.61	4,104,707.64
资金往来	530,407.90	2,031,593.03
保证金支出增加	42,500.00	17,630.00
其他	300,996.25	10,420,853.54
合计	141,736,308.09	133,452,079.20

支付的其他与经营活动有关的现金说明：

无

(2). 与投资活动有关的现金

收到的重要的投资活动有关的现金

☒适用 ☐不适用

单位：元 币种：人民币

项目	本期发生额	上期发生额
收回理财类产品本金	778,866,933.18	3,257,256,773.88
收回结构性存款本金	1,125,185,512.33	1,150,900,000.00
合计	1,904,052,445.51	4,408,156,773.88

收到的重要的投资活动有关的现金

无

支付的重要的投资活动有关的现金
☒ 适用 ☐ 不适用

单位：元 币种：人民币

项目	本期发生额	上期发生额
购买理财类产品	660,333,000.00	3,384,115,444.44
购买结构性存款	874,400,000.00	765,500,000.00
合计	1,534,733,000.00	4,149,615,444.44

支付的重要的投资活动有关的现金
 无

收到的其他与投资活动有关的现金
☐ 适用 ☒ 不适用

支付的其他与投资活动有关的现金
☐ 适用 ☒ 不适用

(3). 与筹资活动有关的现金

收到的其他与筹资活动有关的现金
☒ 适用 ☐ 不适用

单位：元 币种：人民币

项目	本期发生额	上期发生额
收到员工股权激励及员工持股计划款项	736,477.00	
合计	736,477.00	

收到的其他与筹资活动有关的现金说明：
 无

支付的其他与筹资活动有关的现金
☒ 适用 ☐ 不适用

单位：元 币种：人民币

项目	本期发生额	上期发生额
股份回购款	1,100,511.11	6,424,980.72
支付的租赁付款额	6,350,865.04	5,195,643.86
合计	7,451,376.15	11,620,624.58

支付的其他与筹资活动有关的现金说明：
 无

筹资活动产生的各项负债变动情况
☒ 适用 ☐ 不适用

单位：元 币种：人民币

项目	期初余额	本期增加		本期减少		期末余额
		现金变动	非现金变动	现金变动	非现金变动	
应付股利	67,280.00		26,921,971.50	26,910,211.50		79,040.00
租赁负债（含1年内到期的租赁负债）	40,299,290.78		4,824,682.89	6,350,865.04		38,773,108.63
长期借款（含1年内到期的长		191,390,000.00	1,103,027.50	1,103,027.50		191,390,000.00

期借款)						
合计	40,366,570.78	191,390,000.00	32,849,681.89	34,364,104.04		230,242,148.63

(4). 以净额列报现金流量的说明

☐适用 ☒不适用

(5). 不涉及当期现金收支、但影响企业财务状况或在未来可能影响企业现金流量的重大活动及财务影响

☐适用 ☒不适用

79、 现金流量表补充资料

(1). 现金流量表补充资料

☒适用 ☐不适用

单位：元 币种：人民币

补充资料	本期金额	上期金额
1. 将净利润调节为经营活动现金流量：		
净利润	-20,113,968.70	60,432,195.17
加：资产减值准备	4,881,483.87	-24,000.00
信用减值损失	1,093,453.05	1,180,183.55
固定资产折旧、油气资产折耗、生产性生物资产折旧	4,330,966.31	4,522,372.56
使用权资产摊销	6,199,382.24	6,032,212.99
无形资产摊销	10,629,256.77	5,980,184.49
长期待摊费用摊销	2,722,220.54	2,811,328.04
处置固定资产、无形资产和其他长期资产的损失（收益以“－”号填列）	-4,248,804.53	-25,581.70
固定资产报废损失（收益以“－”号填列）	54,386.41	84,674.66
公允价值变动损失（收益以“－”号填列）	6,125,638.05	-1,919,274.81
财务费用（收益以“－”号填列）	-1,691,979.06	1,082,258.60
投资损失（收益以“－”号填列）	-7,006,306.45	-115,797,610.37
递延所得税资产减少（增加以“－”号填列）	1,760,573.33	-4,150,604.77
递延所得税负债增加（减少以“－”号填列）	-1,326,849.66	2,435,490.71
存货的减少（增加以“－”号填列）	-38,575,534.62	-2,970,284.64
经营性应收项目的减少（增加以“－”号填列）	-26,901,312.16	-21,088,628.26
经营性应付项目的增加（减少以“－”号填列）	-14,221,547.12	-28,101,247.08
股份支付费用	16,978,528.29	11,689,984.24
经营活动产生的现金流量净额	-59,310,413.44	-77,826,346.62
2. 不涉及现金收支的重大投资和筹资活动：		
债务转为资本		
一年内到期的可转换公司债券		

融资租入固定资产		
3. 现金及现金等价物净变动情况:		
现金的期末余额	991,626,661.89	790,679,803.45
减: 现金的期初余额	761,997,026.45	711,968,145.79
加: 现金等价物的期末余额		
减: 现金等价物的期初余额		
现金及现金等价物净增加额	229,629,635.44	78,711,657.66

(1). 本期支付的取得子公司的现金净额

√适用 □不适用

单位:元 币种:人民币

	金额
本期发生的企业合并于本期支付的现金或现金等价物	446,199,193.41
其中: 上海通办信息服务有限公司	446,199,193.41
减: 购买日子公司持有的现金及现金等价物	205,029,281.80
其中: 上海通办信息服务有限公司	205,029,281.80
加: 以前期间发生的企业合并于本期支付的现金或现金等价物	
取得子公司支付的现金净额	241,169,911.61

其他说明:

无

(2). 本期收到的处置子公司的现金净额

□适用 √不适用

(3). 现金和现金等价物的构成

√适用 □不适用

单位: 元 币种: 人民币

项目	期末余额	期初余额
一、现金	991,626,661.89	761,997,026.45
其中: 库存现金	236,057.32	79,720.73
可随时用于支付的银行存款	978,767,833.69	758,824,031.45
可随时用于支付的其他货币资金	12,622,770.88	3,093,274.27
二、现金等价物		
其中: 三个月内到期的债券投资		
三、期末现金及现金等价物余额	991,626,661.89	761,997,026.45

(4). 使用范围受限但仍作为现金和现金等价物列示的情况

□适用 √不适用

(5). 不属于现金及现金等价物的货币资金

√适用 □不适用

单位: 元 币种: 人民币

项目	期末余额	期初余额	理由
货币资金	83,118.90	80,017.28	福昕 AU 银行冻结的房租押金
保函保证金		1,659,474.24	保函证保金
合计	83,118.90	1,739,491.52	/

其他说明：

☐适用 ☒不适用

80、 所有者权益变动表项目注释

说明对上年期末余额进行调整的“其他”项目名称及调整金额等事项：

☐适用 ☒不适用

81、 外币货币性项目

(1). 外币货币性项目

☒适用 ☐不适用

单位：元

项目	期末外币余额	折算汇率	期末折算人民币 余额
货币资金			726,451,296.98
其中：美元	85,199,181.98	7.1586	609,906,864.12
欧元	11,275,016.55	8.4024	94,737,199.06
日元	138,580,316.00	0.049594	6,872,752.19
英镑	601,853.37	9.83	5,916,218.63
澳大利亚元	171,170.97	4.6817	801,371.13
加拿大元	249.96	5.1863	1,296.37
泰铢	4,936.36	0.21968	1,084.42
墨西哥元	115.00	0.38088	43.80
捷克克朗	3,239.84	0.3399	1,101.22
新西兰币	18.20	4.3475	79.12
马其顿第纳尔	40,249,510.00	0.1363	5,486,008.21
印度卢比	32,475,335.87	0.08398	2,727,278.71
应收账款			117,817,375.11
其中：美元	11,511,134.08	7.1586	82,403,604.43
欧元	4,086,972.08	8.4024	34,340,374.20
日元	21,592,632.00	0.049594	1,070,864.99
印度卢比	30,144.00	0.08398	2,531.49
其他应收款			6,708,885.34
其中：美元	475,766.32	7.1586	3,405,820.78
欧元	365,605.33	8.4024	3,071,962.22
日元	1,152,250.00	0.049594	57,144.69
澳大利亚元	19,342.33	4.6817	90,555.01
印度卢比	993,125.00	0.08398	83,402.64
长期应收款			17,991,237.77
其中：美元	2,513,234.12	7.1586	17,991,237.77
应付账款			3,742,587.72
其中：美元	175,554.54	7.1586	1,256,724.73
欧元	295,851.54	8.4024	2,485,862.99
应付职工薪酬			28,062,172.61
其中：美元	2,674,196.48	7.1586	19,143,502.92
欧元	694,817.22	8.4024	5,838,132.24
澳大利亚元	304,258.72	4.6817	1,424,448.05

印度卢比	19,720,045.25	0.08398	1,656,089.40
应交税费			11,009,102.58
其中：美元	1,075,525.95	7.1586	7,699,260.06
欧元	295,851.54	8.4024	2,485,862.99
日元	4,981,879.00	0.049594	247,071.31
澳大利亚元	100,711.72	4.6817	471,502.06
印度卢比	1,255,134.03	0.08398	105,406.16
其他应付款			31,390,234.04
其中：美元	3,269,496.10	7.1586	23,405,014.78
欧元	771,054.28	8.4024	6,478,706.52
日元	28,446,398.00	0.049594	1,410,770.66
澳大利亚元	20,450.28	4.6817	95,742.08
租赁负债			20,448,143.04
其中：美元	1,676,919.82	7.1586	12,004,398.22
欧元	829,362.21	8.4024	6,968,633.03
澳大利亚元	234,352.86	4.6817	1,097,169.78
印度卢比	4,500,381.19	0.08398	377,942.01
一年内到期的非流动负债			5,547,340.92
其中：美元	331,495.45	7.1586	2,373,043.33
欧元	351,770.73	8.4024	2,955,718.38
澳大利亚元	46,688.00	4.6817	218,579.21

其他说明：

无

(2). 境外经营实体说明，包括对于重要的境外经营实体，应披露其境外主要经营地、记账本位币及选择依据，记账本位币发生变化的还应披露原因

√适用 □不适用

福昕 US、AccountSight 的经营地为美国，Docusavvy 的经营地为开曼，记账本位币为美元；福昕 JP 的经营地为日本，记账本位币为日元；福昕 EU 经营地为德国，福昕爱尔兰、Foxit Holding、ActiveDraft Ltd.的经营地为爱尔兰，Fuxin Holding、Foxit Netherlands 经营地为荷兰，记账本位币为欧元；福昕马其顿经营地为马其顿，记账本位币为马其顿第纳尔；福昕 AU 经营地为澳大利亚，记账本位币为澳元； eSign Genie 的经营地为印度，记账本位币为印度卢比。

82、 租赁

(1). 作为承租人

√适用 □不适用

未纳入租赁负债计量的可变租赁付款额

□适用 √不适用

简化处理的短期租赁或低价值资产的租赁费用

√适用 □不适用

单位：元

项目	金额
未纳入租赁负债计量的可变租赁付款额	

简化处理的短期租赁或低价值资产的租赁费用	2,883,711.22
涉及售后租回交易的情况	
与租赁相关的现金流出总额	6,350,865.04

售后租回交易及判断依据

☐适用 ☒不适用

与租赁相关的现金流出总额6,350,865.04(单位：元 币种：人民币)

(2). 作为出租人

作为出租人的经营租赁

☐适用 ☒不适用

作为出租人的融资租赁

☐适用 ☒不适用

未折现租赁收款额与租赁投资净额的调节表

☐适用 ☒不适用

未来五年未折现租赁收款额

☐适用 ☒不适用

(3). 作为生产商或经销商确认融资租赁销售损益

☐适用 ☒不适用

其他说明

无

83、 数据资源

☐适用 ☒不适用

84、 其他

☐适用 ☒不适用

八、研发支出

1、 按费用性质列示

☒适用 ☐不适用

单位：元 币种：人民币

项目	本期发生额	上期发生额
职工薪酬	100,698,264.12	100,009,631.41
股权激励费用	7,524,813.75	5,492,768.55
软件与技术服务费	6,418,759.64	9,667,311.17
办公费	275,696.78	791,408.55
业务招待费	141,008.79	102,059.46
差旅交通费	1,124,260.80	972,209.92
租赁费	325,987.36	186,705.02
折旧与摊销费用	4,417,977.33	4,257,772.91

邮电通讯与云运维费	2,967,141.02	2,741,014.30
物业水电费	486,072.87	466,184.62
其他	107,080.21	816,148.23
合计	124,487,062.67	125,503,214.14
其中：费用化研发支出	119,893,727.41	115,070,972.81
资本化研发支出	4,593,335.26	10,432,241.33

其他说明：
无

2、符合资本化条件的研发项目开发支出

√适用 □不适用

单位：元 币种：人民币

项目	期初 余额	本期增加金额		本期减少金额		期末 余额
		内部开发支出	其他	确认为无 形资产	转入当 期损益	
版式文档处理与流式文档生成服务解决方案	16,630,478.09	3,131,380.57				19,761,858.66
光学字符识别关键技术研发	3,877,091.65	1,461,954.69				5,339,046.34
合计	20,507,569.74	4,593,335.26				25,100,905.00

重要的资本化研发项目
□适用 √不适用

开发支出减值准备
□适用 √不适用

其他说明
无

3、重要的外购在研项目

□适用 √不适用

九、合并范围的变更

1、非同一控制下企业合并

√适用 □不适用

(1). 本期发生的非同一控制下企业合并交易

√适用 □不适用

单位：元 币种：人民币

被购买方名称	股权取得时点	股权取得成本	股权取得比例(%)	股权取得方式	购买日	购买日的确定依据	购买日至期末被购买方的收入	购买日至期末被购买方的净利润	购买日至期末被购买方的现金流量
上海通办信息服务有限公司	2025/2/17	474,981,700.00	51.00	现金支付	2025/2/17	取得控制权日期	4,551,652.81	-23,479,818.54	-66,242,084.53

其他说明：
无

(2). 合并成本及商誉

√适用 □不适用

单位：元 币种：人民币

合并成本	上海通办信息服务有限公司
--现金	474,981,700.00
合并成本合计	474,981,700.00
减：取得的可辨认净资产公允价值份额	250,567,509.21
商誉/合并成本小于取得的可辨认净资产公允价值份额的金额	224,414,190.79

合并成本公允价值的确定方法：

√适用 □不适用

在评估的基础上确认。

业绩承诺的完成情况：

√适用 □不适用

2025年2月，公司与通办信息股权出让方签订《关于上海通办信息服务有限公司之投资协议》，股权出让方做出的业绩承诺，通办信息业绩承诺期2025年度、2026年度、2027年度扣除非经常性损益的净利润分别不低于人民币4,860万元、5,589万元、6,428万元。本报告期，通办信息实现扣除非经常性损益的净利润-2,103.03万元，将于年末评估业绩承诺目标的实现情况。

大额商誉形成的主要原因：

□适用 √不适用

其他说明：

无

(3). 被购买方于购买日可辨认资产、负债

√适用 □不适用

单位：元 币种：人民币

	上海通办信息服务有限公司	
	购买日公允价值	购买日账面价值
资产：		
货币资金	205,029,281.80	205,029,281.80
交易性金融资产	28,048,411.61	28,048,411.61
应收款项	59,641,604.45	59,641,604.45
存货	179,077,549.85	174,209,178.64
合同资产	2,623,167.10	2,623,167.10
其他流动资产	11,449.38	11,449.38
应收款项融资	863,845.00	863,845.00
预付款项	232,451.13	232,451.13
其他应收款	2,215,856.69	2,215,856.69
固定资产	247,951.68	247,951.68
无形资产	133,480,000.00	
使用权资产	3,142,282.77	3,142,282.77
资产合计	614,613,851.46	476,265,480.25
负债：		

应付款项	22,864,415.62	22,864,415.62
应付职工薪酬	7,721,776.49	7,721,776.49
应交税费	124,126.08	124,126.08
其他应付款	1,449,492.83	1,449,492.83
合同负债	64,670,491.46	64,670,491.46
一年内到期的非流动负债	1,393,061.45	1,393,061.45
其他流动负债	3,005,864.24	3,005,864.24
租赁负债	1,323,526.03	1,323,526.03
递延所得税负债	20,752,255.68	
负债合计	123,305,009.88	102,552,754.20
净资产	491,308,841.58	373,712,726.05
减：少数股东权益		
取得的净资产	491,308,841.58	373,712,726.05

可辨认资产、负债公允价值的确定方法：
无

企业合并中承担的被购买方的或有负债：
无

其他说明：
无

(4). 购买日之前持有的股权按照公允价值重新计量产生的利得或损失

是否存在通过多次交易分步实现企业合并并且在报告期内取得控制权的交易
☐适用 ☒不适用

(5). 购买日或合并当期期末无法合理确定合并对价或被购买方可辨认资产、负债公允价值的相关说明

☐适用 ☒不适用

(6). 其他说明

☐适用 ☒不适用

2、 同一控制下企业合并

☐适用 ☒不适用

3、 反向购买

☐适用 ☒不适用

4、 处置子公司

本期是否存在丧失子公司控制权的交易或事项

☐适用 ☒不适用

其他说明：

☐适用 ☒不适用

是否存在通过多次交易分步处置对子公司投资且在本期丧失控制权的情形

☐适用 ☒不适用

其他说明：

☐适用 ☒不适用

5、 其他原因的合并范围变动

说明其他原因导致的合并范围变动（如，新设子公司、清算子公司等）及其相关情况：

☒适用 ☐不适用

本年度注销减少子公司，情况如下：

子公司名称	变更原因
福昕鲲鹏（深圳）信息科技有限公司	注销
ActiveDraft LLC	注销

6、 其他

☐适用 ☒不适用

十、在其他主体中的权益

1、 在子公司中的权益

(1). 企业集团的构成

☒适用 ☐不适用

单位:元 币种:人民币

子公司名称	简称	主要经营地	注册资本	注册地	业务性质	持股比例(%)		取得方式
						直接	间接	
Foxit Australia Pty LTD	福昕 AU	澳大利亚	5.5326 万澳元	澳大利亚	承担销售及管理职能	100.00		购买股权
Foxit Software Incorporated	福昕 US	美国加州	8768.9489 3 万美元	美国加州	承担销售、研发及管理职能	100.00		购买股权
株式会社 Foxit Japan	福昕 JP	日本	1000 万日元	日本	承担销售及管理职能		100.00	增资
Foxit Europe GmbH	福昕 EU	德国	12 万欧元	德国	承担销售、研发及管理职能		100.00	购买股权
FOXIT MACEDONIA DOOEL Skopje	福昕马其顿	马其顿	5000 欧元	马其顿	承担研发及管理职能		100.00	设立
Foxit Ireland operations Limited	福昕爱尔兰	爱尔兰	100 欧元	爱尔兰	承担销售、研发及管理职能		100.00	设立
福州福昕网络技术有限责任公司	福昕网络	福州	4000 万元人民币	福州	承担销售、研发及管理职能	100.00		设立
北京福昕互联信息技术有限公司	福昕互联	北京	1136 万元人民币	北京	承担销售、研发及管理职能	88.03		设立
福建福昕投资有限	福昕投资	福州	20000 万	福州	从事产业投资	100.00		设立

公司			元人民币					
福建福昕企业管理咨询有限公司	福昕企业管理	福州	1100 万元人民币	福州	从事企业管理咨询		100.00	设立
福州海峡昕盛创业投资合伙企业	海峡昕盛基金	福州	1480 万元人民币	福州	从事产业投资		75.8108	设立
DocuSavvy Technologies Limited	DocuSavvy	开曼	5 万美元	开曼	从事股权投资	100.00		设立
AccountSight	AccountSight	美国	1 万美元	美国	承担销售、研发及管理职能		100.00	购买股权
eSign Genie Software Private Limited	eSignGenie	印度	100 万卢比	印度	承担销售、研发及管理职能		99.999	购买股权
福建福昕智成科技有限公司	福昕智成	福州	5000 万元人民币	福州	从事产业投资	100.00		设立
Foxit SoftwareTechnology HoldingsLimited	Foxit Holdings	爱尔兰	100 欧元	爱尔兰	承担销售、研发及管理职能		100.00	设立
ActiveDraft Limited	ActiveDraft Ltd.	爱尔兰	100 欧元	爱尔兰	承担销售、研发及管理职能		100.00	设立
福昕鲲鹏（北京）信息科技有限公司	北京鲲鹏	北京	6,653.369 万元人民币	北京	承担销售、研发及管理职能	73.24		购买股权
福昕鲲鹏（四川）信息科技有限公司	四川鲲鹏	四川	1,000 万元人民币	四川	软件销售		58.59	购买股权
福昕鲲鹏（广东）信息科技有限公司	广东鲲鹏	广东	1,000 万元人民币	广东	软件销售		73.24	购买股权
福昕鲲鹏（上海）软件有限公司	上海鲲鹏	上海	1,000 万元人民币	上海	软件销售		73.24	购买股权
福昕鲲鹏（广西）信息科技有限公司	广西鲲鹏	广西	1,000 万元人民币	广西	软件销售		58.59	购买股权
福昕鲲鹏（浙江）信息科技有限公司	浙江鲲鹏	浙江	1,000 万元人民币	浙江	软件销售		73.24	购买股权
福昕鲲鹏（江苏）信息科技有限公司	江苏鲲鹏	江苏	1,000 万元人民币	江苏	软件销售		73.24	购买股权
福昕鲲鹏（西安）信息科技有限公司	西安鲲鹏	西安	1,000 万元人民币	西安	软件销售		73.24	购买股权
福昕鲲鹏（赣州）信息科技有限公司	赣州鲲鹏	赣州	500 万元人民币	赣州	软件销售		73.24	购买股权
福昕鲲鹏（苏州）信息科技有限公司	苏州鲲鹏	苏州	500 万元人民币	苏州	软件销售		37.35	购买股权
福昕数智（北京）新技术有限公司	北京数智	北京	1,000 万元人民币	北京	承担销售、研发及管理职能	51.00		设立
Fuxin Holding B.V.	Fuxin Holding	荷兰	1 万欧元	荷兰	从事产业投资	100.00		设立
Foxit Netherlands B.V.	Foxit Netherlands	荷兰	1 万欧元	荷兰	从事产业投资		100.00	设立
上海通办信息服务有限公司	通办信息	上海	4,553.004 2 万元	上海	承担销售、研发及管理职能	51.00		购买股权

在子公司的持股比例不同于表决权比例的说明：

无

持有半数或以下表决权但仍控制被投资单位、以及持有半数以上表决权但不控制被投资单位的依据:

公司间接持有福昕鲲鹏（苏州）信息科技有限公司 37.35%股权，但实际可以主导其相关经营活动，因此将其纳入合并范围。

对于纳入合并范围的重要的结构化主体，控制的依据:

无

确定公司是代理人还是委托人的依据:

无

其他说明:

无

(2). 重要的非全资子公司

☒适用 ☐不适用

单位:元 币种:人民币

子公司名称	少数股东持股比例（%）	本期归属于少数股东的损益	本期向少数股东宣告分派的股利	期末少数股东权益余额
福昕鲲鹏（北京）信息科技有限公司（合并）	26.7564	-3,220,786.78		-13,565,627.02
上海通办信息服务有限公司	49.00	-11,505,111.09		229,236,221.28

子公司少数股东的持股比例不同于表决权比例的说明:

☐适用 ☒不适用

其他说明:

☐适用 ☒不适用

(3). 重要非全资子公司的主要财务信息

√适用 □不适用

单位:元 币种:人民币

子公司名称	期末余额						期初余额					
	流动资产	非流动资产	资产合计	流动负债	非流动负债	负债合计	流动资产	非流动资产	资产合计	流动负债	非流动负债	负债合计
福昕鲲鹏（北京）信息科技有限公司（合并）	12,246,406.52	22,295,583.21	34,541,989.73	80,885,000.10	4,327,908.62	85,212,908.72	16,878,379.63	23,177,699.41	40,056,079.04	79,628,160.43	4,689,034.08	84,317,194.51
上海通办信息服务有限公司	467,868,491.91	131,161,530.55	599,030,022.46	109,026,205.11	22,174,794.31	131,200,999.42						

子公司名称	本期发生额				上期发生额			
	营业收入	净利润	综合收益总额	经营活动现金流量	营业收入	净利润	综合收益总额	经营活动现金流量
福昕鲲鹏（北京）信息科技有限公司（合并）	8,142,185.13	-9,279,603.17	-9,279,603.17	-7,416,188.35	-1,152,710.55	16,296,800.69	16,296,800.69	3,003,389.95
上海通办信息服务有限公司	4,551,652.81	-23,479,818.54	-23,479,818.54	-44,391,558.68				

其他说明：
无

(4). 使用企业集团资产和清偿企业集团债务的重大限制:

☐适用 ☒不适用

(5). 向纳入合并财务报表范围的结构化主体提供的财务支持或其他支持:

☐适用 ☒不适用

其他说明:

☐适用 ☒不适用

2、 在子公司的所有者权益份额发生变化且仍控制子公司的交易

☐适用 ☒不适用

3、 在合营企业或联营企业中的权益

☒适用 ☐不适用

(1). 重要的合营企业或联营企业

☒适用 ☐不适用

单位:元 币种:人民币

合营企业或联营企业名称	主要经营地	注册地	业务性质	持股比例(%)		对合营企业或联营企业投资的会计处理方法
				直接	间接	
达思智能	美国	美国	承担销售、研发及管理职能		41.815	权益法
敏行信息技术有限公司	江苏	江苏	信息技术及计算机软件开发等		20.00	权益法
南京海泰医疗信息系统有限公司	南京	南京	计算机软硬件开发、销售		10.26	权益法

在合营企业或联营企业的持股比例不同于表决权比例的说明:

无

持有 20%以下表决权但具有重大影响,或者持有 20%或以上表决权但不具有重大影响的依据:

无

(2). 重要合营企业的主要财务信息

☐适用 ☒不适用

(3). 重要联营企业的主要财务信息

☒适用 ☐不适用

单位: 元 币种: 人民币

	期末余额/ 本期发生额			期初余额/ 上期发生额	
	联营企业 A	联营企业 B	联营企业 C	联营企业 A	联营企业 B
流动资产	20,711,009.14	420,972,942.87	24,563,231.23	36,696,299.85	379,308,820.67
非流动资产	5,823,091.95	53,012,268.43	43,177,639.74	19,722,815.40	51,604,955.55
资产合计	26,534,101.09	473,985,211.30	67,740,870.97	56,419,115.25	430,913,776.22
流动负债	19,524,136.04	374,760,551.78	8,127,717.67	14,848,192.16	308,986,963.44

非流动负债		4,203,172.32			5,234,205.34
负债合计	19,524,136.04	378,963,724.10	8,127,717.67	14,848,192.16	314,221,168.78
少数股东权益	-3,119,652.64			-1,625,912.15	
归属于母公司股东权益	10,129,617.69	95,021,487.20	59,613,153.30	43,196,835.24	116,692,607.44
按持股比例计算的净资产份额	2,025,923.54	9,745,403.73	24,927,240.05	8,639,367.05	11,967,993.82
调整事项	63,754,318.94	64,277,313.10	-5,360,176.49	59,197,850.95	64,277,313.10
--商誉	59,197,850.95	64,277,313.10	9,831,833.33	59,197,850.95	64,277,313.10
--内部交易未实现利润			-15,192,009.82		
--其他	4,556,467.99				
对联营企业权益投资的账面价值	65,780,242.48	74,022,716.83	19,567,063.56	67,837,218.00	76,245,306.92
存在公开报价的联营企业权益投资的公允价值					
营业收入	10,906,962.91	43,487,653.67	3,055,225.05	15,661,842.29	51,547,938.90
净利润	-10,284,877.59	-21,671,120.24	-13,303,165.37	-6,286,253.32	-25,425,913.22
终止经营的净利润					
其他综合收益	-10,284,877.59	-21,671,120.24	-13,303,165.37	-6,286,253.32	-25,425,913.22
综合收益总额					
本年度收到的来自联营企业的股利					

其他说明

无

(4). 不重要的合营企业和联营企业的汇总财务信息

√适用 □不适用

单位：元 币种：人民币

	期末余额/ 本期发生额	期初余额/ 上期发生额
合营企业：		
投资账面价值合计		
下列各项按持股比例计算的合计数		
--净利润		
--其他综合收益		
--综合收益总额		
联营企业：		
投资账面价值合计	15,827,735.90	17,273,394.34
下列各项按持股比例计算的合计数		
--净利润	-1,445,658.44	-1,283,412.04
--其他综合收益		
--综合收益总额	-1,445,658.44	-1,283,412.04

其他说明
无

(5). 合营企业或联营企业向本公司转移资金的能力存在重大限制的说明
☐适用 ☒不适用

(6). 合营企业或联营企业发生的超额亏损
☐适用 ☒不适用

(7). 与合营企业投资相关的未确认承诺
☐适用 ☒不适用

(8). 与合营企业或联营企业投资相关的或有负债
☐适用 ☒不适用

4、重要的共同经营
☐适用 ☒不适用

5、在未纳入合并财务报表范围的结构化主体中的权益
未纳入合并财务报表范围的结构化主体的相关说明：
☐适用 ☒不适用

6、其他
☐适用 ☒不适用

十一、 政府补助

1、报告期末按应收金额确认的政府补助
☐适用 ☒不适用

未能在预计时点收到预计金额的政府补助的原因
☐适用 ☒不适用

2、涉及政府补助的负债项目
☐适用 ☒不适用

3、计入当期损益的政府补助
☒适用 ☐不适用

单位：元 币种：人民币

类型	本期发生额	上期发生额
与收益相关	4,722,305.82	1,579,046.33
合计	4,722,305.82	1,579,046.33

其他说明：
无

十二、与金融工具相关的风险

1、金融工具的风险

√适用 □不适用

本公司在经营过程中面临各种金融风险：信用风险、市场风险和流动性风险。

1.信用风险

于资产负债表日，可能引起本公司财务损失的最大信用风险敞口主要来自于合同另一方未能履行义务而导致本公司金融资产产生的损失，具体包括合并资产负债表中已确认的金融资产的账面金额。且对于以公允价值计量的金融工具而言，账面价值反映了其风险敞口，但并非最大风险敞口，其最大风险敞口将随着未来公允价值的变化而改变。

为降低信用风险，本公司采取信用额度管控、信用审批，并执行其他监控程序以确保采取必要的措施回收过期债权。此外，本公司日常审核每一单项应收款的回收情况，以确保就无法回收的款项计提充分的坏账准备。

本公司的流动资金存放在信用评级较高的银行，故流动资金的信用风险较低。

本公司采用了必要的政策确保主要销售客户具有良好的信用记录。本公司无重大信用集中风险。

截至 2025 年 6 月 30 日，相关资产的账面余额与预期信用损失情况如下：

单位：元 币种：人民币

项目	账面余额	信用减值损失
应收账款	209,156,336.72	23,001,007.08
其他应收款	25,063,895.53	5,810,118.69
合同资产	3,009,402.21	178,375.11
债权投资	33,333.54	1,666.68
长期应收款	17,991,237.77	899,561.89
一年内到期的非流动资产	885,029.43	12,916.66
合计	256,139,235.20	29,903,646.11

2.市场风险

金融工具的市场风险，是指金融工具的公允价值或未来现金流量因市场价格变动而发生波动的风险，包括汇率风险、利率风险和其他价格风险。

(1) 汇率风险

汇率风险，是指金融工具的公允价值或未来现金流量因外汇汇率变动而发生波动的风险。本公司主要子公司设在境外，外币汇率若发生较大幅度波动，将一定程度影响公司的损益。本公司密切关注汇率变动对本公司的影响。

本公司尽可能将外币收入与外币支出相匹配以降低外汇风险。此外，公司还根据需要签署远期外汇合约或外汇期权合约以达到规避外汇风险的目的。

本公司面临的汇率风险主要来源于以外币计价的金融资产和金融负债，报告期末，有关外币货币性项目的余额情况参见第八节、七（81）。

（2）利率风险

利率风险是指金融工具的公允价值或未来现金流量因市场利率变动而发生波动的风险。本公司面临的利率风险主要来源于银行借款及其他融资等带息债务。本公司货币资金较为充足，借款规模相对较小，公司通过做好资金筹划，根据经济环境的变化调整带息债务规模，降低利率风险。

3. 流动风险

流动性风险，是指企业在履行以交付现金或其他金融资产的方式结算的义务时发生资金短缺的风险。本公司管理流动性风险的方法是确保有足够的资金流动性来履行到期债务，而不至于造成不可接受的损失或对企业信誉造成损害。

2、套期

（1）公司开展套期业务进行风险管理

☐适用 ☒不适用

其他说明

☐适用 ☒不适用

（2）公司开展符合条件套期业务并应用套期会计

☐适用 ☒不适用

其他说明

☐适用 ☒不适用

（3）公司开展套期业务进行风险管理、预期能实现风险管理目标但未应用套期会计

☐适用 ☒不适用

其他说明

☐适用 ☒不适用

3、金融资产转移

（1）转移方式分类

☐适用 ☒不适用

（2）因转移而终止确认的金融资产

☐适用 ☒不适用

（3）继续涉入的转移金融资产

☐适用 ☒不适用

其他说明

☐适用 ☒不适用

十三、 公允价值的披露

1、 以公允价值计量的资产和负债的期末公允价值

☒适用 ☐不适用

单位:元 币种:人民币

项目	期末公允价值			
	第一层次公允价值计量	第二层次公允价值计量	第三层次公允价值计量	合计
一、持续的公允价值计量				
（一）交易性金融资产			1,022,189,142.53	1,022,189,142.53
1.以公允价值计量且变动计入当期损益的金融资产				
（1）银行理财产品			807,921,148.00	807,921,148.00
（2）结构性存款			214,267,994.53	214,267,994.53
（3）衍生金融资产				
2.指定以公允价值计量且其变动计入当期损益的金融资产				
（1）债务工具投资				
（2）权益工具投资				
（二）其他债权投资				
（三）其他权益工具投资			21,447,191.46	21,447,191.46
（四）其他非流动金融资产			29,731,750.23	29,731,750.23
1.出租用的土地使用权				
2.出租的建筑物				
3.持有并准备增值后转让的土地使用权				
（五）生物资产				
1.消耗性生物资产				
2.生产性生物资产				
持续以公允价值计量的资产总额			1,073,368,084.22	1,073,368,084.22
（六）交易性金融负债				
1.以公允价值计量且变动计入当期损益的金融负债				
其中：发行的交易性债券				
衍生金融负债				
其他				
2.指定为以公允价值计量且变动计入当期损益的金融负债				
持续以公允价值计量的负债总额				
二、非持续的公允价值计量				
（一）持有待售资产				
非持续以公允价值计量的资产总额				
非持续以公允价值计量的负债				

总额				
----	--	--	--	--

2、持续和非持续第一层次公允价值计量项目市价的确定依据

☐适用 ☒不适用

3、持续和非持续第二层次公允价值计量项目，采用的估值技术和重要参数的定性及定量信息

☐适用 ☒不适用

4、持续和非持续第三层次公允价值计量项目，采用的估值技术和重要参数的定性及定量信息

☒适用 ☐不适用

单位:元 币种:人民币

项目	期末公允价值	估值技术
银行理财产品及结构性存款	1,022,189,142.53	根据银行提供的产品预期收益率或合同约定的模型测算收益率进行估值
其他非流动金融资产	29,731,750.23	根据评估报告
其他权益工具投资	21,447,191.46	根据评估报告或最近交易信息

5、持续的第三层次公允价值计量项目，期初与期末账面价值间的调节信息及不可观察参数敏感性分析

☐适用 ☒不适用

6、持续的公允价值计量项目，本期内发生各层级之间转换的，转换的原因及确定转换时点的政策

☐适用 ☒不适用

7、本期内发生的估值技术变更及变更原因

☐适用 ☒不适用

8、不以公允价值计量的金融资产和金融负债的公允价值情况

☒适用 ☐不适用

报告期内，本公司以摊余成本计量的金融资产和金融负债主要包括：货币资金、应收账款、其他应收款、债权投资、应付账款、其他应付款等。以上不以公允价值计量的金融资产和金融负债的账面价值与公允价值相差很小。

9、其他

☐适用 ☒不适用

十四、关联方及关联交易

1、本企业的母公司情况

☒适用 ☐不适用

单位:万元 币种:人民币

母公司名称	注册地	业务性质	注册资本	母公司对本企业的持股比例(%)	母公司对本企业的表决权比例(%)
不适用					

本企业的母公司情况的说明

无

本企业最终控制方是熊雨前

其他说明：

公司实际控制人为自然人股东熊雨前先生。截至 2025 年 6 月 30 日，熊雨前先生持有公司 39.82% 股权。

2、本企业的子公司情况

本企业子公司的情况详见附注

√适用 □不适用

详见附注十、1、在子公司中的权益。

3、本企业合营和联营企业情况

本企业重要的合营或联营企业详见附注

√适用 □不适用

附注十、3、在合营企业和联营企业中的权益。

本期与本公司发生关联方交易，或前期与本公司发生关联方交易形成余额的其他合营或联营企业情况如下

√适用 □不适用

合营或联营企业名称	与本企业关系
达思智能	联营企业
北京鸿文时代科技有限公司	联营企业
敏行信息技术有限公司	联营企业

其他说明

□适用 √不适用

4、其他关联方情况

□适用 √不适用

5、关联交易情况

(1). 购销商品、提供和接受劳务的关联交易

采购商品/接受劳务情况表

√适用 □不适用

单位：元 币种：人民币

关联方	关联交易内容	本期发生额	获批的交易额度（如适用）	是否超过交易额度（如适用）	上期发生额
达思智能	接受劳务和技术授权	1,983,084.46	6,000,000.00	否	
北京鸿文时代科技有限公司	接受劳务和技术授权	173,267.34	3,000,000.00	否	
合计		2,156,351.80	9,000,000.00		

出售商品/提供劳务情况表

√适用 □不适用

单位：元 币种：人民币

关联方	关联交易内容	本期发生额	上期发生额
达思智能	提供劳务和技术授权	2,930,694.06	8,400,000.00
敏行信息技术有限公司	提供劳务和技术授权	58,038.50	500,000.00
合计		2,988,732.56	8,900,000.00

购销商品、提供和接受劳务的关联交易说明

□适用 √不适用

(2). 关联受托管理/承包及委托管理/出包情况

本公司受托管理/承包情况表：

□适用 √不适用

关联托管/承包情况说明

□适用 √不适用

本公司委托管理/出包情况表：

□适用 √不适用

关联管理/出包情况说明

□适用 √不适用

(3). 关联租赁情况

本公司作为出租方：

□适用 √不适用

本公司作为承租方：

□适用 √不适用

关联租赁情况说明

□适用 √不适用

(4). 关联担保情况

本公司作为担保方

☐适用 ☒不适用

本公司作为被担保方

☐适用 ☒不适用

关联担保情况说明

☐适用 ☒不适用

(5). 关联方资金拆借

☐适用 ☒不适用

(6). 关联方资产转让、债务重组情况

☐适用 ☒不适用

(7). 关键管理人员报酬

☒适用 ☐不适用

单位：万元 币种：人民币

项目	本期发生额	上期发生额
关键管理人员报酬	654.76	670.98

(8). 其他关联交易

☐适用 ☒不适用

6、 应收、应付关联方等未结算项目情况

(1). 应收项目

☒适用 ☐不适用

单位：元 币种：人民币

项目名称	关联方	期末余额		期初余额	
		账面余额	坏账准备	账面余额	坏账准备
应收账款	达思智能	1,369,566.96	68,478.35	456,794.21	22,839.71
其他应收款	达思智能	2,874,065.65	143,703.28	441,223.63	22,061.20
预付款项	达思智能	2,007,101.85		1,467,631.62	

(2). 应付项目

☒适用 ☐不适用

单位：元 币种：人民币

项目名称	关联方	期末账面余额	期初账面余额
应付账款	北京鸿文时代科技有限公司	260,767.34	179,579.21

(3). 其他项目

☐适用 ☒不适用

7、 关联方承诺

☐适用 ☒不适用

8、其他

☐适用 ☒不适用

十五、股份支付

1、各项权益工具

(1). 明细情况

☒适用 ☐不适用

数量单位：股 金额单位：元 币种：人民币

授予对象类别	本期授予		本期行权		本期解锁		本期失效	
	数量	金额	数量	金额	数量	金额	数量	金额
销售人员							267,442	13,200,173.00
管理人员							119,070	5,876,955.00
研发人员							250,831	12,380,301.50
合计							637,343	31,457,429.50

注 1：上表金额=股份数量*每股限制性股票价值。

(2). 期末发行在外的股票期权或其他权益工具

☒适用 ☐不适用

授予对象类别	期末发行在外的股票期权		期末发行在外的其他权益工具	
	行权价格的范围	合同剩余期限	行权价格的范围	合同剩余期限
销售人员	20.04-32.83	14 个月		
管理人员	20.04-32.83	14 个月		
研发人员	20.04-32.83	14 个月		

其他说明

无

2、以权益结算的股份支付情况

☒适用 ☐不适用

单位：元 币种：人民币

以权益结算的股份支付对象	
授予日权益工具公允价值的确定方法	1、公司选择自主行权模式对股票期权定价及会计核算的影响采用国际通行的 B-S（布莱克-舒尔斯）期权定价模型确定股票期权在授予日的公允价值 2、子公司鲲鹏股权激励计划授予当年北京北投睿致科创投资基金合伙企业(有限合伙)增资入股价格
授予日权益工具公允价值的重要参数	1、历史波动率、无风险收益率、股息率 2、授予当年北京北投睿致科创投资基金合伙企业(有限合伙)增资入股价格
可行权权益工具数量的确定依据	1、按各归属期公司层面的业绩考核条件及激励对象个人层面的考核结果估计确定 2、跨越多个会计期间期权费用，按照该期期权在本会计期间内等待期长度占整个等待期长度的比例
本期估计与上期估计有重大差异的原因	无

以权益结算的股份支付计入资本公积的累计金额	56,055,505.32
本期以权益结算的股份支付确认的费用总额	16,978,528.29

其他说明
无

3、以现金结算的股份支付情况

☐适用 ☒不适用

4、本期股份支付费用

☒适用 ☐不适用

单位：元 币种：人民币

授予对象类别	以权益结算的股份支付费用	以现金结算的股份支付费用
销售人员	6,867,798.93	
管理人员	4,999,124.01	
研发人员	5,111,605.35	
合计	16,978,528.29	

其他说明
无

5、股份支付的修改、终止情况

☐适用 ☒不适用

6、其他

☐适用 ☒不适用

十六、承诺及或有事项

1、重要承诺事项

☐适用 ☒不适用

2、或有事项

(1). 资产负债表日存在的重要或有事项

☐适用 ☒不适用

(2). 公司没有需要披露的重要或有事项，也应予以说明：

☐适用 ☒不适用

3、其他

☐适用 ☒不适用

十七、资产负债表日后事项

1、重要的非调整事项

☐适用 ☒不适用

2、利润分配情况

☐适用 ☒不适用

3、 销售退回

☐适用 ☒不适用

4、 其他资产负债表日后事项说明

☐适用 ☒不适用

十八、 其他重要事项

1、 前期会计差错更正

(1). 追溯重述法

☐适用 ☒不适用

(2). 未来适用法

☐适用 ☒不适用

2、 重要债务重组

☐适用 ☒不适用

3、 资产置换

(1). 非货币性资产交换

☐适用 ☒不适用

(2). 其他资产置换

☐适用 ☒不适用

4、 年金计划

☐适用 ☒不适用

5、 终止经营

☐适用 ☒不适用

6、 分部信息

(1). 报告分部的确定依据与会计政策

☐适用 ☒不适用

(2). 报告分部的财务信息

☐适用 ☒不适用

(3). 公司无报告分部的，或者不能披露各报告分部的资产总额和负债总额的，应说明原因

☐适用 ☒不适用

(4). 其他说明

☐适用 ☒不适用

7、其他对投资者决策有影响的重要交易和事项

☐适用 ☒不适用

8、其他

☐适用 ☒不适用

十九、母公司财务报表主要项目注释

1、应收账款

(1). 按账龄披露

☒适用 ☐不适用

单位：元 币种：人民币

账龄	期末账面余额	期初账面余额
1 年以内（含 1 年）	77,529,671.93	58,036,140.24
其中：1 年以内（含 1 年）	77,529,671.93	58,036,140.24
1 至 2 年	331,252.22	104,989.77
2 至 3 年	76,870.37	13,940.37
3 至 4 年		
4 至 5 年	10,200.00	18,625.00
5 年以上	5,550.69	5,550.69
合计	77,953,545.21	58,179,246.07

(1). 按坏账计提方法分类披露

☒适用 ☐不适用

单位：元 币种：人民币

类别	期末余额					期初余额				
	账面余额		坏账准备		账面价值	账面余额		坏账准备		账面价值
	金额	比例 (%)	金额	计提比例 (%)		金额	比例 (%)	金额	计提比例 (%)	
按单项计提坏账准备										
其中：										
按组合计提坏账准备	77,953,545.21	100.00	567,010.38	0.73	77,386,534.83	58,179,246.07	100.00	380,594.94	0.65	57,798,651.13
其中：										
组合 1：列入合并范围内母子公司之间应收账款	69,260,695.13	88.85			69,260,695.13	51,677,097.53	88.82			51,677,097.53
组合 2：账龄组合	8,692,850.08	11.15	567,010.38	6.52	8,125,839.70	6,502,148.54	11.18	380,594.94	5.85	6,121,553.60
合计	77,953,545.21	100.00	567,010.38	0.73	77,386,534.83	58,179,246.07	100.00	380,594.94	0.65	57,798,651.13

按单项计提坏账准备：

☐适用 ☒不适用

按组合计提坏账准备:

☒适用 ☐不适用

组合计提项目: 账龄组合

单位: 元 币种: 人民币

名称	期末余额		
	账面余额	坏账准备	计提比例 (%)
1 年以内 (含 1 年)	8,268,976.80	413,448.83	5.00
1-2 年 (含 2 年)	331,252.22	99,375.67	30.00
2-3 年 (含 3 年)	76,870.37	38,435.19	50.00
3-4 年 (含 4 年)	0.00	0.00	100.00
4-5 年 (含 5 年)	10,200.00	10,200.00	100.00
5 年以上	5,550.69	5,550.69	100.00
合计	8,692,850.08	567,010.38	6.52

按组合计提坏账准备的说明:

☐适用 ☒不适用

按预期信用损失一般模型计提坏账准备

☐适用 ☒不适用

各阶段划分依据和坏账准备计提比例

不适用

对本期发生损失准备变动的应收账款账面余额显著变动的情况说明:

☐适用 ☒不适用

(2). 坏账准备的情况

☒适用 ☐不适用

单位: 元 币种: 人民币

类别	期初余额	本期变动金额				期末余额
		计提	收回或转回	转销或核销	其他变动	
账龄组合计提	380,594.94	186,415.44				567,010.38
合计	380,594.94	186,415.44				567,010.38

其中本期坏账准备收回或转回金额重要的:

☐适用 ☒不适用

其他说明

无

(3). 本期实际核销的应收账款情况

☐适用 ☒不适用

其中重要的应收账款核销情况

☐适用 ☒不适用

应收账款核销说明:

☐适用 ☒不适用

(4). 按欠款方归集的期末余额前五名的应收账款和合同资产情况

√适用 □不适用

单位：元 币种：人民币

单位名称	应收账款期末余额	合同资产期末余额	应收账款和合同资产期末余额	占应收账款和合同资产期末余额合计数的比例（%）	坏账准备期末余额
客户一	39,400,000.00		39,400,000.00	50.40	
客户二	29,448,597.13		29,448,597.13	37.67	
客户三	1,369,566.96		1,369,566.96	1.75	68,478.35
客户四	650,000.00		650,000.00	0.83	32,500.00
客户五	634,713.76		634,713.76	0.81	32,425.95
合计	71,502,877.85		71,502,877.85	91.46	133,404.30

其他说明

无

其他说明：

□适用 √不适用

2、其他应收款

项目列示

√适用 □不适用

单位：元 币种：人民币

项目	期末余额	期初余额
应收利息		
应收股利		
其他应收款	8,188,379.92	7,986,980.01
合计	8,188,379.92	7,986,980.01

其他说明：

□适用 √不适用

应收利息

(1). 应收利息分类

□适用 √不适用

(2). 重要逾期利息

□适用 √不适用

(3). 按坏账计提方法分类披露

□适用 √不适用

按单项计提坏账准备：

□适用 √不适用

按单项计提坏账准备的说明：

□适用 √不适用

按组合计提坏账准备：

☐适用 ☒不适用

按预期信用损失一般模型计提坏账准备

☐适用 ☒不适用

(4). 坏账准备的情况

☐适用 ☒不适用

其中本期坏账准备收回或转回金额重要的：

☐适用 ☒不适用

其他说明：

不适用

(5). 本期实际核销的应收利息情况

☐适用 ☒不适用

其中重要的应收利息核销情况

☐适用 ☒不适用

核销说明：

☐适用 ☒不适用

其他说明：

☐适用 ☒不适用

应收股利

(1). 应收股利

☐适用 ☒不适用

(2). 重要的账龄超过 1 年的应收股利

☐适用 ☒不适用

(3). 按坏账计提方法分类披露

☐适用 ☒不适用

按单项计提坏账准备：

☐适用 ☒不适用

按单项计提坏账准备的说明：

☐适用 ☒不适用

按组合计提坏账准备：

☐适用 ☒不适用

按预期信用损失一般模型计提坏账准备

☐适用 ☒不适用

(4). 坏账准备的情况

☐适用 ☒不适用

其中本期坏账准备收回或转回金额重要的：

☐适用 ☒不适用

其他说明：

无

(5). 本期实际核销的应收股利情况

☐适用 ☒不适用

其中重要的应收股利核销情况

☐适用 ☒不适用

核销说明：

☐适用 ☒不适用

其他说明：

☐适用 ☒不适用

其他应收款

(1). 按账龄披露

☒适用 ☐不适用

单位：元 币种：人民币

账龄	期末账面余额	期初账面余额
1 年以内（含 1 年）	2,766,283.18	1,898,770.56
其他：1 年以内（含 1 年）	2,766,283.18	1,898,770.56
1 至 2 年	74,142.86	10,163,124.30
2 至 3 年	10,153,521.32	672,557.18
3 年以上	364,385.78	415,847.38
合计	13,358,333.14	13,150,299.42

(2). 按款项性质分类情况

☒适用 ☐不适用

单位：元 币种：人民币

款项性质	期末账面余额	期初账面余额
押金	1,259,731.41	1,361,818.63
备用金及预支工作款	420,799.27	58,664.18
代垫社保款	1,519,413.46	1,526,563.92
往来款	10,158,389.00	10,203,252.69
合计	13,358,333.14	13,150,299.42

(3). 坏账准备计提情况

☒适用 ☐不适用

单位：元 币种：人民币

坏账准备	第一阶段	第二阶段	第三阶段	合计

	未来12个月预期 信用损失	整个存续期预期 信用损失(未发生 信用减值)	整个存续期预期 信用损失(已发生 信用减值)	
2025年1月1日余额	148,237.32		5,015,082.09	5,163,319.41
2025年1月1日余额在本期				
——转入第二阶段				
——转入第三阶段				
——转回第二阶段				
——转回第一阶段				
本期计提	23,585.24			23,585.24
本期转回	4,630.00		12,321.43	16,951.43
本期转销				
本期核销				
其他变动				
2025年6月30日余额	167,192.56		5,002,760.66	5,169,953.22

各阶段划分依据和坏账准备计提比例
不适用

对本期发生损失准备变动的其他应收款账面余额显著变动的情况说明：
☐适用 ☒不适用

本期坏账准备计提金额以及评估金融工具的信用风险是否显著增加的采用依据：
☐适用 ☒不适用

(4). 坏账准备的情况

☒适用 ☐不适用

单位：元 币种：人民币

类别	期初余额	本期变动金额				期末余额
		计提	收回或转回	转销或核销	其他变动	
按单项计提坏账准备	5,000,000.00					5,000,000.00
按组合计提坏账准备	163,319.41	23,585.24	16,951.43			169,953.22
合计	5,163,319.41	23,585.24	16,951.43			5,169,953.22

其中本期坏账准备转回或收回金额重要的：
☐适用 ☒不适用

其他说明
无

(5). 本期实际核销的其他应收款情况

☐适用 ☒不适用

其中重要的其他应收款核销情况：

☐适用 ☒不适用

其他应收款核销说明：

☐适用 ☒不适用

(6). 按欠款方归集的期末余额前五名的其他应收款情况

☒适用 ☐不适用

单位：元 币种：人民币

单位名称	期末余额	占其他应收款期末余额合计数的比例(%)	款项的性质	账龄	坏账准备期末余额
单位一	10,000,000.00	74.86	其他往来款	2 至 3 年 (含 3 年)	5,000,000.00
单位二	494,393.00	3.70	押金及保证金	3 年以上	24,719.65
单位三	179,309.78	1.34	押金及保证金	3 年以上	8,965.49
单位四	108,889.38	0.82	押金及保证金	3 年以上	5,444.47
单位五	100,000.00	0.75	押金及保证金	2 至 3 年 (含 3 年)	5,000.00
合计	10,882,592.16	81.47	/	/	5,044,129.61

(7). 因资金集中管理而列报于其他应收款

☐适用 ☒不适用

其他说明：

☐适用 ☒不适用

3、长期股权投资

√适用 □不适用

单位：元 币种：人民币

项目	期末余额			期初余额		
	账面余额	减值准备	账面价值	账面余额	减值准备	账面价值
对子公司投资	1,427,142,401.76	53,893,202.71	1,373,249,199.05	921,700,701.73	53,893,202.71	867,807,499.02
对联营、合营企业投资	5,181,924.71		5,181,924.71	5,661,123.43		5,661,123.43
合计	1,432,324,326.47	53,893,202.71	1,378,431,123.76	927,361,825.16	53,893,202.71	873,468,622.45

(1) 对子公司投资

√适用 □不适用

单位：元 币种：人民币

被投资单位	期初余额（账面价值）	减值准备期初余额	本期增减变动				期末余额（账面价值）	减值准备期末余额
			追加投资	减少投资	计提减值准备	其他		
Foxit Software Incorporated	514,628,966.94		30,460,000.03				545,088,966.97	
Foxit Australia Pty LTD	3,661,141.22	9,234,535.33					3,661,141.22	9,234,535.33
福州福昕网络技术有限责任公司	22,106,755.28						22,106,755.28	
北京福昕互联信息技术有限公司	1,098,540.87	8,901,459.13					1,098,540.87	8,901,459.13
福建福昕投资有限公司	177,000,000.00						177,000,000.00	
DocuSavvy Technologies Limited	91,251,159.28						91,251,159.28	
福建福昕智成科技有限公司	1,500,000.00						1,500,000.00	
福昕数智（北京）新技术有限公司	2,080,000.00						2,080,000.00	
福昕鲲鹏（北京）信息科技有限公司	54,480,935.43	35,757,208.25					54,480,935.43	35,757,208.25
上海通办信息服务有限公司			474,981,700.00				474,981,700.00	
合计	867,807,499.02	53,893,202.71	505,441,700.03				1,373,249,199.05	53,893,202.71

(2) 对联营、合营企业投资

√适用 □不适用

单位：元 币种：人民币

投资单位	期初 余额（账面价 值）	减值 准备 期初 余额	本期增减变动								期末余额（账 面价值）	减值 准备 期末 余额
			追 加 投 资	减 少 投 资	权 益 法 下 确 认 的 投 资 损 益	其 他 综 合 收 益 调 整	其 他 权 益 变 动	宣 告 发 放 现 金 股 利 或 利 润	计 提 减 值 准 备	其 他		
一、合营企业												
二、联营企业												
湖南文盾 信息技术 有限公司	5,661,123.43				-479,198.72						5,181,924.71	
小计	5,661,123.43				-479,198.72						5,181,924.71	
合计	5,661,123.43				-479,198.72						5,181,924.71	

(3). 长期股权投资的减值测试情况

□适用 √不适用

其他说明：

□适用 √不适用

4、营业收入和营业成本

(1). 营业收入和营业成本情况

☒适用 ☐不适用

单位：元 币种：人民币

项目	本期发生额		上期发生额	
	收入	成本	收入	成本
主营业务	74,823,502.13	54,611,338.20	58,188,007.56	4,671,524.99
其他业务	330,188.67	268,214.97	155,820.61	7,831.09
合计	75,153,690.80	54,879,553.17	58,343,828.17	4,679,356.08

(2). 营业收入、营业成本的分解信息

☐适用 ☒不适用

其他说明

☐适用 ☒不适用

(3). 履约义务的说明

☐适用 ☒不适用

(4). 分摊至剩余履约义务的说明

☐适用 ☒不适用

(5). 重大合同变更或重大交易价格调整

☐适用 ☒不适用

其他说明：

无

5、投资收益

☒适用 ☐不适用

单位：元 币种：人民币

项目	本期发生额	上期发生额
权益法核算的长期股权投资收益	-479,198.72	-404,730.06
债权投资在持有期间取得的利息收入	794,075.96	218,712.49
银行理财产品投资收益	18,552,374.12	17,213,521.77
合计	18,867,251.36	17,027,504.20

其他说明：

无

6、其他

☐适用 ☒不适用

二十、 补充资料

1、 当期非经常性损益明细表

√适用 □不适用

单位：元 币种：人民币

项目	金额	说明
非流动性资产处置损益，包括已计提资产减值准备的冲销部分	4,194,418.12	
计入当期损益的政府补助，但与公司正常经营业务密切相关、符合国家政策规定、按照确定的标准享有、对公司损益产生持续影响的政府补助除外	4,320,920.79	
除同公司正常经营业务相关的有效套期保值业务外，非金融企业持有金融资产和金融负债产生的公允价值变动损益以及处置金融资产和金融负债产生的损益	-6,109,785.39	
计入当期损益的对非金融企业收取的资金占用费		
委托他人投资或管理资产的损益	19,176,420.56	
对外委托贷款取得的损益		
因不可抗力因素，如遭受自然灾害而产生的各项资产损失		
单独进行减值测试的应收款项减值准备转回		
企业取得子公司、联营企业及合营企业的投资成本小于取得投资时应享有被投资单位可辨认净资产公允价值产生的收益		
同一控制下企业合并产生的子公司期初至合并日的当期净损益		
非货币性资产交换损益		
债务重组损益		
企业因相关经营活动不再持续而发生的一次性费用，如安置职工的支出等		
因税收、会计等法律、法规的调整对当期损益产生的一次性影响		
因取消、修改股权激励计划一次性确认的股份支付费用		
对于现金结算的股份支付，在可行权日之后，应付职工薪酬的公允价值变动产生的损益		
采用公允价值模式进行后续计量的投资性房地产公允价值变动产生的损益		
交易价格显失公允的交易产生的收益		
与公司正常经营业务无关的或有事项产生的损益		
受托经营取得的托管费收入		
除上述各项之外的其他营业外收入和支出	171,452.57	
其他符合非经常性损益定义的损益项目	170,114.15	来源于其他收益-其他：个税手续费返还
减：所得税影响额	3,669,491.42	
少数股东权益影响额（税后）	788,211.10	
合计	17,465,838.28	

对公司将《公开发行证券的公司信息披露解释性公告第 1 号——非经常性损益》未列举的项目认定为非经常性损益项目且金额重大的，以及将《公开发行证券的公司信息披露解释性公告第 1 号——非经常性损益》中列举的非经常性损益项目界定为经常性损益的项目，应说明原因。
☐适用 ☒不适用

其他说明
☐适用 ☒不适用

2、 净资产收益率及每股收益

☒适用 ☐不适用

报告期利润	加权平均净资产 收益率（%）	每股收益	
		基本每股收益	稀释每股收益
归属于公司普通股股东的净利润	-0.19	-0.0544	-0.0544
扣除非经常性损益后归属于公司普通股股东的净利润	-0.87	-0.2491	-0.2491

3、 境内外会计准则下会计数据差异

☐适用 ☒不适用

4、 其他

☐适用 ☒不适用

董事长：熊雨前
董事会批准报送日期：2025 年 8 月 28 日

修订信息

☐适用 ☒不适用