

中欧盈选稳健 6 个月持有期混合型发起式
基金中基金（FOF）
2024 年第 2 季度报告

2024 年 6 月 30 日

基金管理人：中欧基金管理有限公司

基金托管人：招商银行股份有限公司

报告送出日期：2024 年 07 月 11 日

§ 1 重要提示

基金管理人的董事会及董事保证本报告所载资料不存在虚假记载、误导性陈述或重大遗漏，并对其内容的真实性、准确性和完整性承担个别及连带责任。

基金托管人招商银行股份有限公司根据本基金合同规定，于 2024 年 07 月 10 日复核了本报告中的财务指标、净值表现和投资组合报告等内容，保证复核内容不存在虚假记载、误导性陈述或者重大遗漏。

基金管理人承诺以诚实信用、勤勉尽责的原则管理和运用基金资产，但不保证基金一定盈利。

基金的过往业绩并不代表其未来表现。投资有风险，投资者在作出投资决策前应仔细阅读本基金的招募说明书。

本报告中财务资料未经审计。

本报告期自 2024 年 04 月 01 日起至 2024 年 06 月 30 日止。

§ 2 基金产品概况

基金简称	中欧盈选稳健 6 个月持有混合发起（FOF）
基金主代码	017587
基金运作方式	契约型、开放式、发起式
基金合同生效日	2023 年 1 月 17 日
报告期末基金份额总额	15,707,625.77 份
投资目标	本基金是基金中基金，灵活投资于多种具有不同风险收益特征的基金和其他资产，在严格控制投资组合风险的前提下，寻求基金资产的长期稳健增值。
投资策略	在战略资产配置层面，本基金原则上会以不超过 30% 的基金资产投资于权益类资产。在基金运作过程中，为了确保资产配置的有效性，本基金将采取战术资产配置策略作为有效补充，基于宏观经济发展趋势、政策导向、市场未来的发展趋势以及各大类资产未来的风险收益比等因素，判断权益类资产和非权益类资产之间的相对吸引力，在一定范围内调整大类资产配置的比例，权益类资产占比的区间因此控制在 0%-30% 的范围。 对于不同类别的公募基金，本基金将分别按照不同的指标进行筛选，具体参见基金合同约定。
业绩比较基准	中证偏股基金指数收益率*8%+中证港股通综合指数（人民币）收益率*2%+中债综合财富（总值）指数收益率*90%
风险收益特征	本基金为混合型基金中基金（FOF），风险与预期收益高于债券型基金中基金、债券型基金、货币型基金中基金、货币市场基金，低于股票型基金中基金、股票型基金。本基金可投资港股通标的股票，需承担港股通机制下因

	投资环境、投资标的、市场制度以及交易规则等差异带来的特有风险。			
基金管理人	中欧基金管理有限公司			
基金托管人	招商银行股份有限公司			
下属分级基金的基金简称	中欧盈选稳健 6 个月持有混合发起（FOF）A	中欧盈选稳健 6 个月持有混合发起（FOF）C	中欧盈选稳健 6 个月持有混合发起（FOF）D	中欧盈选稳健 6 个月持有混合发起（FOF）E
下属分级基金的交易代码	017587	017588	021121	021122
报告期末下属分级基金的份额总额	10,180,250.84 份	540,770.76 份	445,530.98 份	4,541,073.19 份

§ 3 主要财务指标和基金净值表现

3.1 主要财务指标

单位：人民币元

主要财务指标	报告期（2024 年 4 月 1 日-2024 年 6 月 30 日）			
	中欧盈选稳健 6 个月持有混合发起（FOF）A	中欧盈选稳健 6 个月持有混合发起（FOF）C	中欧盈选稳健 6 个月持有混合发起（FOF）D	中欧盈选稳健 6 个月持有混合发起（FOF）E
1. 本期已实现收益	4,287.21	-313.94	76.30	-926.94
2. 本期利润	61,861.72	2,953.02	91.84	-7,515.15
3. 加权平均基金份额本期利润	0.0061	0.0053	0.0005	-0.0076
4. 期末基金资产净值	10,189,340.80	538,108.97	445,925.15	4,540,951.18
5. 期末基金份额净值	1.0009	0.9951	1.0009	1.0000

注：1. 本期已实现收益指基金本期利息收入、投资收益、其他收入（不含公允价值变动收益）扣除相关费用和信用减值损失后的余额，本期利润为本期已实现收益加上本期公允价值变动收益。

2. 上述基金业绩指标不包括持有人认购或交易基金的各项费用，计入费用后实际收益水平要低于所列数字。

3.2 基金净值表现

3.2.1 基金份额净值增长率及其与同期业绩比较基准收益率的比较

中欧盈选稳健6个月持有混合发起（FOF）A

阶段	净值增长率①	净值增长率标准差②	业绩比较基准收益率③	业绩比较基准收益率标准差④	①-③	②-④
过去三个月	0.61%	0.09%	1.53%	0.08%	-0.92%	0.01%
过去六个月	1.45%	0.19%	3.13%	0.11%	-1.68%	0.08%
过去一年	-0.01%	0.18%	3.84%	0.10%	-3.85%	0.08%
自基金合同生效起至今	0.09%	0.16%	5.38%	0.09%	-5.29%	0.07%

中欧盈选稳健6个月持有混合发起（FOF）C

阶段	净值增长率①	净值增长率标准差②	业绩比较基准收益率③	业绩比较基准收益率标准差④	①-③	②-④
过去三个月	0.52%	0.09%	1.53%	0.08%	-1.01%	0.01%
过去六个月	1.24%	0.19%	3.13%	0.11%	-1.89%	0.08%
过去一年	-0.41%	0.18%	3.84%	0.10%	-4.25%	0.08%
自基金合同生效起至今	-0.49%	0.16%	5.38%	0.09%	-5.87%	0.07%

中欧盈选稳健6个月持有混合发起（FOF）D

阶段	净值增长率①	净值增长率标准差②	业绩比较基准收益率③	业绩比较基准收益率标准差④	①-③	②-④
自基金份额起始运作日至今	0.43%	0.09%	1.43%	0.08%	-1.00%	0.01%

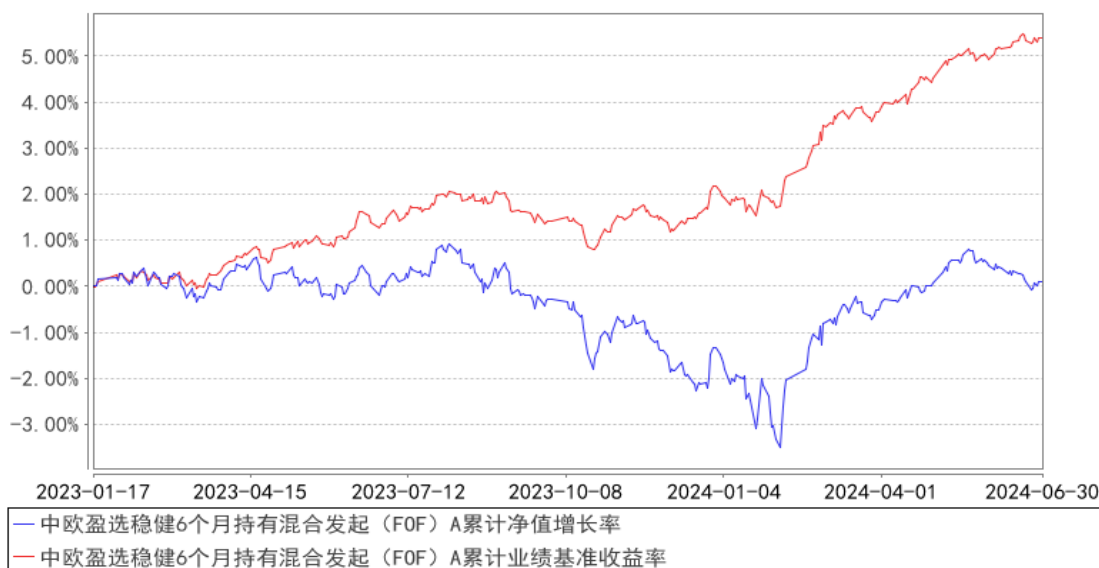
中欧盈选稳健6个月持有混合发起（FOF）E

阶段	净值增长率①	净值增长率标准差②	业绩比较基准收益率③	业绩比较基准收益率标准差④	①-③	②-④
----	--------	-----------	------------	---------------	-----	-----

自基金份额 起始运作日	0.34%	0.09%	1.43%	0.08%	-1.09%	0.01%
至今						

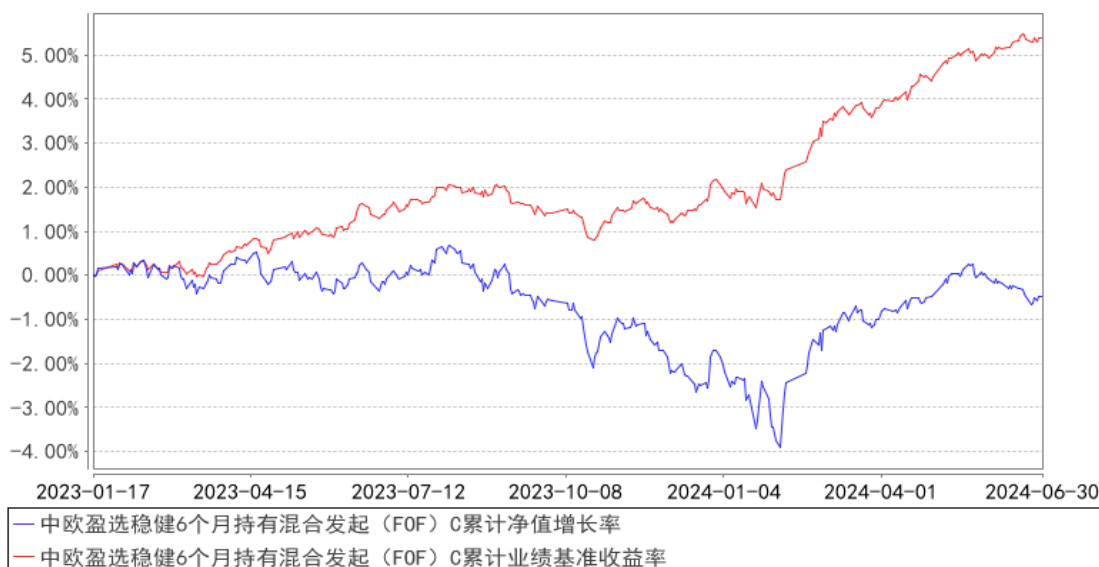
3.2.2 自基金合同生效以来基金累计净值增长率变动及其与同期业绩比较基准收益率变动的比较

中欧盈选稳健6个月持有混合发起（FOF）A累计净值增长率与同期业绩比较基准收益率的历史走势对比图



注：本基金基金合同生效日期为2023年1月17日，按基金合同的规定，本基金自基金合同生效起六个月为建仓期，建仓期结束时各项资产配置比例已经符合基金合同约定。

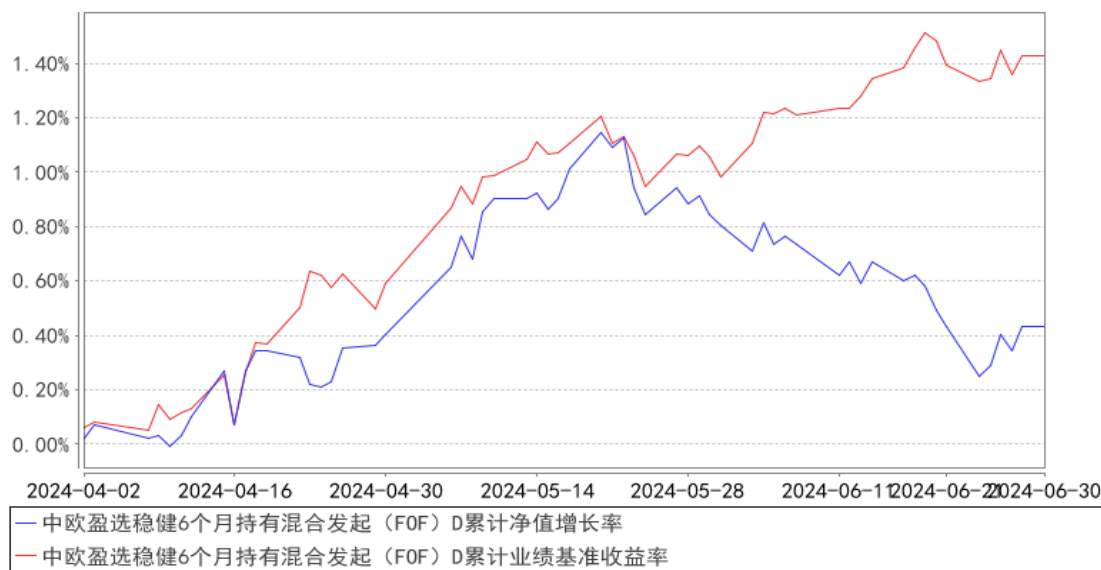
中欧盈选稳健6个月持有混合发起（FOF）C累计净值增长率与同期业绩比较基准收益率的历史走势对比图



注：本基金基金合同生效日期为2023年1月17日，按基金合同的规定，本基金自基金合同生效

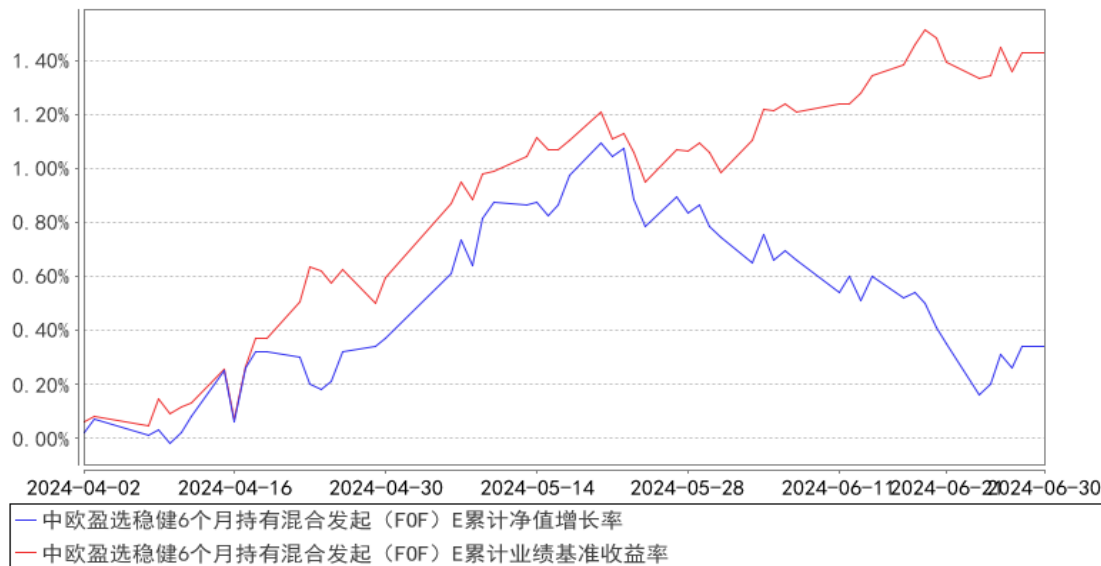
起六个月为建仓期，建仓期结束时各项资产配置比例已经符合基金合同约定。

中欧盈选稳健6个月持有混合发起（FOF）D累计净值增长率与同期业绩比较基准收益率的历史走势对比图



注：本基金于2024年3月28日新增D类份额，图示日期为2024年4月2日至2024年06月30日。

中欧盈选稳健6个月持有混合发起（FOF）E累计净值增长率与同期业绩比较基准收益率的历史走势对比图



注：本基金于2024年3月28日新增E类份额，图示日期为2024年4月2日至2024年06月30日。

§ 4 管理人报告

4.1 基金经理（或基金经理小组）简介

姓名	职务	任本基金的基金经理期限	证券从业	说明
----	----	-------------	------	----

		任职日期	离任日期	年限	
邓达	基金经理	2024-03-27	-	11 年	历任中国人寿养老保险股份有限公司年金投资经理助理，平安人寿保险股份有限公司战术投资部传统资产投资团队助理投资经理。2018-06-04 加入中欧基金管理有限公司，历任投资经理。

注：1、任职日期和离任日期一般情况下指公司作出决定之日；若该基金经理自基金合同生效日起即任职，则任职日期为基金合同生效日。

2、证券从业的含义遵从《证券投资基金经营机构董事、监事、高级管理人员及从业人员监督管理办法》等相关规定。

-

4.2 管理人对报告期内本基金运作合规守信情况的说明

本报告期内，本基金管理人严格遵循了《证券投资基金法》及其各项实施细则、本基金基金合同和其他相关法律法规的规定，本着诚实信用、勤勉尽责、取信于市场、取信于社会的原则管理和运用基金资产，为基金份额持有人谋求最大利益。本报告期内，基金投资管理符合有关法规和基金合同的规定，无违法违规、未履行基金合同承诺或损害基金份额持有人利益的行为。

4.3 公平交易专项说明

4.3.1 公平交易制度的执行情况

本报告期内，本基金管理人严格按照《证券投资基金管理公司公平交易制度指导意见》及公司内部相关制度等规定，从研究分析、投资决策、交易执行、事后监控等环节严格把关，通过系统和人工等方式在各个环节严格控制交易公平执行。本报告期内，本基金管理人公平交易制度和控制方法总体执行情况良好，不同投资组合之间不存在非公平交易或利益输送的情况。

4.3.2 异常交易行为的专项说明

本报告期内，公司旗下所有投资组合参与的交易所公开竞价交易中，同日反向交易成交较少的单边交易量超过该证券当日成交量的 5% 的交易共有 3 次，为量化策略组合因投资策略需要发生的反向交易，公司内部风控对上述交易均履行相应控制程序。

本报告期内，未发现本基金有可能导致不公平交易和利益输送的异常交易。

4.4 报告期内基金的投资策略和运作分析

本产品的投资目标主要有三个：一是力争在风险适度可控的前提下追求更好的长期复合收益；二是在充分研究基础上引入更多资产类别改善产品特性；三是保持组合资产的流动性。

从二季度的资本市场表现来看：

A股市场先小幅上涨，5月中旬以后回落下跌，全季收跌。宽基指数来看，沪深300、偏股基金指数分别下跌2.1%、2.3%，表现尚可。从风格指数来看，低市盈率指数（+0.1%）表现较好，其他风格指数均表现不佳，例如高盈利质量指数（-6.5%）、中证500指数（-6.5%）、中证1000指数（-10%）、万得双创（-8.9%）。从中信一级行业来看，表现较好的是银行（+7.6%）、电力公用事业（+5.3%）、交通运输（+2.7%）；表现较差的是传媒（-19.8%）、商贸零售（-16.2%）、计算机（-14.1%）、轻工制造（-13.8%）、食品饮料（-12.8%）。

总的来说，二季度的股票表现主要反映市场对逆周期经济政策效果的观望，与经济关联度较大的板块、部分产能过剩的科技板块回调幅度较大，中小市值板块受资本市场从严监管预期影响表现也较弱，市场资金相对集中在大盘红利股票和AI算力板块中，风格分化有所加剧。债券市场延续不错的表现，纯债基金指数上涨1.03%；黄金亦表现不错，沪金指数上涨4.15%。

本季度组合的操作主要包括以下几方面：一是纯债资产配置维持基本稳定，小幅优化结构，提高久期调节的灵活性；二是增加债性可转债资产的配置，目的是通过可控的波动和回撤获取超过纯债资产的收益；三是增加权益类资产配置的分散度。

需要说明的是，6月下旬由于多重因素引发市场对可转债信用风险的担忧，可转债一度有所下跌。我们审慎思考后认为，债性可转债资产在当下配置的价值依然突出，但必须严控组合的信用风险，因此我们在此期间对所投品种进行优化和置换，压降了潜在的信用风险，组合也在随后的反弹中基本收复前期回撤。

未来我们的主要工作将聚焦在这几个方面：一是持续深入研究各类资产的风险和收益特征；二是立足产品定位，寻求更多类别资产组合和替换的可能性，本产品定位权益类资产比例中枢为10%；三是丰富同一资产类别可投资品种的储备。

4.5 报告期内基金的业绩表现

本报告期内，基金A类份额净值增长率为0.61%，同期业绩比较基准收益率为1.53%；基金C类份额净值增长率为0.52%，同期业绩比较基准收益率为1.53%；基金D类份额净值增长率为0.43%，同期业绩比较基准收益率为1.43%；基金E类份额净值增长率为0.34%，同期业绩比较基准收益率为1.43%。

4.6 报告期内基金持有人数或基金资产净值预警说明

本报告期内基金管理人无应说明预警信息。

§ 5 投资组合报告

5.1 报告期末基金资产组合情况

序号	项目	金额（元）	占基金总资产的比例（%）
1	权益投资	286,360.00	1.72
	其中：股票	286,360.00	1.72
2	基金投资	12,650,097.91	76.16
3	固定收益投资	1,790,344.73	10.78
	其中：债券	1,790,344.73	10.78
	资产支持证券	-	-
4	贵金属投资	-	-
5	金融衍生品投资	-	-
6	买入返售金融资产	-	-
	其中：买断式回购的买入返售金融资产	-	-
7	银行存款和结算备付金合计	1,093,448.97	6.58
8	其他资产	789,252.72	4.75
9	合计	16,609,504.33	100.00

注：权益投资中通过港股通交易机制投资的港股公允价值为53,100.00元，占基金资产净值比例0.34%。

5.2 报告期末按行业分类的股票投资组合

5.2.1 报告期末按行业分类的境内股票投资组合

代码	行业类别	公允价值（元）	占基金资产净值比例（%）
A	农、林、牧、渔业	-	-
B	采矿业	-	-
C	制造业	175,972.00	1.12
D	电力、热力、燃气及水生产和供应业	-	-
E	建筑业	-	-
F	批发和零售业	-	-
G	交通运输、仓储和邮政业	-	-
H	住宿和餐饮业	-	-
I	信息传输、软件和信息技术服务业	-	-
J	金融业	7,392.00	0.05
K	房地产业	-	-
L	租赁和商务服务业	-	-
M	科学研究和技术服务业	-	-
N	水利、环境和公共设施管理业	-	-
O	居民服务、修理和其他服务业	-	-
P	教育	-	-

Q	卫生和社会工作	-	-
R	文化、体育和娱乐业	49,896.00	0.32
S	综合	-	-
	合计	233,260.00	1.48

5.2.2 报告期末按行业分类的港股通投资股票投资组合

行业类别	公允价值（人民币）	占基金资产净值比例（%）
基础材料	-	-
消费者非必需品	-	-
消费者常用品	-	-
能源	-	-
金融	53,100.00	0.34
医疗保健	-	-
工业	-	-
信息技术	-	-
电信服务	-	-
公用事业	-	-
地产业	-	-
合计	53,100.00	0.34

注：以上分类采用全球行业分类标准（GICS）。

5.3 期末按公允价值占基金资产净值比例大小排序的股票投资明细

5.3.1 报告期末按公允价值占基金资产净值比例大小排序的前十名股票投资明细

序号	股票代码	股票名称	数量（股）	公允价值（元）	占基金资产净值比例（%）
1	002233	塔牌集团	8,100	59,211.00	0.38
2	02328	中国财险	6,000	53,100.00	0.34
3	601801	皖新传媒	7,200	49,896.00	0.32
4	000333	美的集团	700	45,150.00	0.29
5	300750	宁德时代	200	36,006.00	0.23
6	300866	安克创新	500	35,605.00	0.23
7	601825	沪农商行	1,100	7,392.00	0.05

5.4 报告期末按债券品种分类的债券投资组合

序号	债券品种	公允价值（元）	占基金资产净值比例（%）
1	国家债券	913,159.49	5.81
2	央行票据	-	-
3	金融债券	-	-
	其中：政策性金融债	-	-
4	企业债券	-	-
5	企业短期融资券	-	-
6	中期票据	-	-
7	可转债（可交换债）	877,185.24	5.58

8	同业存单	-	-
9	其他	-	-
10	合计	1,790,344.73	11.39

5.5 报告期末按公允价值占基金资产净值比例大小排序的前五名债券投资明细

序号	债券代码	债券名称	数量（张）	公允价值（元）	占基金资产净值比例（%）
1	019727	23 国债 24	6,000	610,914.25	3.89
2	128116	瑞达转债	2,860	301,467.82	1.92
3	019740	24 国债 09	2,000	200,683.73	1.28
4	113655	欧 22 转债	1,410	152,296.42	0.97
5	113633	科沃转债	1,150	122,758.88	0.78

5.6 报告期末按公允价值占基金资产净值比例大小排序的前十名资产支持证券投资 明细

本基金本报告期末未持有资产支持证券。

5.7 报告期末按公允价值占基金资产净值比例大小排序的前五名贵金属投资明细

本基金本报告期末未持有贵金属。

5.8 报告期末按公允价值占基金资产净值比例大小排序的前五名权证投资明细

本基金本报告期末未持有权证。

5.9 报告期末本基金投资的股指期货交易情况说明

5.9.1 报告期末本基金投资的股指期货持仓和损益明细

股指期货不属于本基金的投资范围，故此项不适用。

5.9.2 本基金投资股指期货的投资政策

股指期货不属于本基金的投资范围，故此项不适用。

5.10 报告期末本基金投资的国债期货交易情况说明

5.10.1 本期国债期货投资政策

国债期货不属于本基金的投资范围，故此项不适用。

5.10.2 报告期末本基金投资的国债期货持仓和损益明细

国债期货不属于本基金的投资范围，故此项不适用。

5.10.3 本期国债期货投资评价

国债期货不属于本基金的投资范围，故此项不适用。

5.11 投资组合报告附注

5.11.1

本基金投资的前十名证券的发行主体本报告期内没有被监管部门立案调查，或在报告编制日前一年内受到公开谴责、处罚的情形。

5.11.2

本基金投资的前十名股票中，没有投资于超出基金合同规定备选库之外的股票。

5.11.3 其他资产构成

序号	名称	金额（元）
1	存出保证金	701.86
2	应收证券清算款	9,308.68
3	应收股利	48.23
4	应收利息	-
5	应收申购款	779,183.25
6	其他应收款	10.70
7	其他	-
8	合计	789,252.72

5.11.4 报告期末持有的处于转股期的可转换债券明细

序号	债券代码	债券名称	公允价值（元）	占基金资产净值比例（%）
1	128116	瑞达转债	301,467.82	1.92
2	113655	欧 22 转债	152,296.42	0.97
3	113633	科沃转债	122,758.88	0.78
4	123108	乐普转 2	90,308.89	0.57
5	110076	华海转债	89,053.91	0.57
6	111014	李子转债	43,514.14	0.28
7	110082	宏发转债	35,750.14	0.23
8	123091	长海转债	21,297.98	0.14
9	127041	弘亚转债	20,737.06	0.13

5.11.5 报告期末前十名股票中存在流通受限情况的说明

本基金本报告期末前十名股票中不存在流通受限情况。

5.11.6 投资组合报告附注的其他文字描述部分

本报告中因四舍五入原因，投资组合报告中市值占总资产或净资产比例的分项之和与合计可能存在尾差。

§6 基金中基金

6.1 报告期末按公允价值占基金资产净值比例大小排序的前十名基金投资明细

序号	基金代码	基金名称	运作方式	持有份额（份）	公允价值（元）	占基金资产净值比例（%）	是否属于基金管理人及管理人关联方所管理的基金
1	004388	鹏华丰享债券	契约型开放式	1,619,489.54	1,997,316.45	12.71	否
2	511360	海富通中证短融ETF	交易型开放式	14,900.00	1,639,163.90	10.43	否
3	000186	华泰柏瑞季季红债券A	契约型开放式	1,099,937.19	1,201,791.37	7.65	否
4	003280	鹏华丰恒债券A	契约型开放式	878,819.42	973,556.15	6.20	否
5	008497	鹏扬浦利中短债A	契约型开放式	892,250.14	940,431.65	5.98	否
6	511010	国泰上证5年期国债ETF	交易型开放式	6,000.00	821,394.00	5.23	否
7	003258	博时富祥纯债债券A	契约型开放式	749,386.04	800,868.86	5.10	否
8	006797	嘉实中短债债券A	契约型开放式	552,068.05	616,936.05	3.93	否
9	004039	中欧骏泰货币B	契约型开放式	612,801.88	612,801.88	3.90	是
10	000171	易方达裕丰回报债券A	契约型开放式	309,006.75	536,435.72	3.41	否

6.2 当期交易及持有基金产生的费用

项目	本期费用 2024年4月1日至2024年6月30日	其中：交易及持有基金管理人以及管理人关联方所管理基金产生的费用
当期交易基金产生的申购费(元)	2,030.45	-
当期交易基金产生的赎回费(元)	557.62	-
当期持有基金产生的应支付销售服务费(元)	44.98	31.93
当期持有基金产生的应支付管理费(元)	8,113.27	548.53
当期持有基金产生的应支付托管费(元)	2,244.26	144.40
当期交易基金产生的转换费(元)	3,509.44	-
当期交易所交易基金产生的交易	20.65	-

费（元）		
------	--	--

6.3 本报告期持有的基金发生的重大影响事件

报告期内，本基金持有的基金未发生重大影响事项。

§ 7 开放式基金份额变动

单位：份

项目	中欧盈选稳健 6 个月持有混 合发起（FOF） A	中欧盈选 稳健 6 个 月持有混 合发起 （FOF）C	中欧盈选 稳健 6 个 月持有混 合发起 （FOF）D	中欧盈选稳 健 6 个月持 有混合发起 （FOF）E
报告期期初基金份额总额	10,126,792.20	568,865.06	-	-
报告期期间基金总申购份额	60,419.29	13,899.96	445,530.98	4,541,073.19
减：报告期期间基金总赎回份额	6,960.65	41,994.26	-	-
报告期期间基金拆分变动份额（份额减少以“-”填列）	-	-	-	-
报告期期末基金份额总额	10,180,250.84	540,770.76	445,530.98	4,541,073.19

注：总申购份额含红利再投、转换入份额，总赎回份额含转换出份额。

§ 8 基金管理人运用固有资金投资本基金情况

8.1 基金管理人持有本基金份额变动情况

单位：份

项目	中欧盈选稳健 6 个 月持有混合发起 （FOF）A	中欧盈选稳健 6 个 月持有混合发起 （FOF）C	中欧盈选稳健 6 个 月持有混合发起 （FOF）D	中欧盈选稳 健 6 个月持 有混合发起 （FOF）E
报告期期初管理人持有的本 基金份额	10,000,000.00	-	-	-
报告期期间买入/申购总份 额	-	-	149,317.20	150,511.74
报告期期间卖出/赎回总份 额	-	-	-	-
报告期期末管理人持有的本 基金份额	10,000,000.00	-	149,317.20	150,511.74
报告期期末持有的本基金份 额占基金总份额比例（%）	98.23	-	33.51	3.31

注：买入/申购总份额含红利再投、转换入份额，卖出/赎回总份额含转换出份额。

8.2 基金管理人运用固有资金投资本基金交易明细

序号	交易方式	交易日期	交易份额(份)	交易金额(元)	适用费率
1	申赎	2024-04-08	150,511.74	150,000.00	-
2	申赎	2024-04-08	149,317.20	148,809.52	0.008
合计			299,828.94	298,809.52	

注：本基金管理人运用固有资金申赎（包含转换）本基金所适用的费率符合基金合同、招募说明书及相关公告的规定。

§9 报告期末发起式基金发起资金持有份额情况

项目	持有份额总数	持有份额占基金总份额比例	发起份额总数	发起份额占基金总份额比例	发起份额承诺持有期限
基金管理人固有资金	10,299,828.94	65.57%	10,000,000.00	63.66%	三年
基金管理人高级管理人员	-	-	-	-	-
基金经理等人员	-	-	-	-	-
基金管理人股东	-	-	-	-	-
其他	-	-	-	-	-
合计	10,299,828.94	65.57%	10,000,000.00	63.66%	三年

§10 影响投资者决策的其他重要信息

10.1 报告期内单一投资者持有基金份额比例达到或超过20%的情况

投资者类别	报告期内持有基金份额变化情况				报告期末持有基金情况		
	序号	持有基金份额比例达到或者超过20%的时间区间	期初份额	申购份额	赎回份额	持有份额	份额占比
机构	1	2024年04月01日至2024年06月30日	10,000,000.00	299,828.94	0.00	10,299,828.94	65.57%

产品特有风险

本基金本报告期存在单一投资者持有基金份额比例超过20%的情况，在市场情况突变的情况下，可能出现集中甚至巨额赎回从而引发基金的流动性风险，本基金管理人将对申购赎回进行审慎的

应对，并在基金运作中对流动性进行严格的管理，降低流动性风险，保护中小投资者利益。

注：申购份额含红利再投、转换入份额，赎回份额含转换出份额。

10.2 影响投资者决策的其他重要信息

无。

§ 11 备查文件目录

11.1 备查文件目录

- 1、中欧盈选稳健 6 个月持有期混合型发起式基金中基金（FOF）相关批准文件
- 2、《中欧盈选稳健 6 个月持有期混合型发起式基金中基金（FOF）基金合同》
- 3、《中欧盈选稳健 6 个月持有期混合型发起式基金中基金（FOF）托管协议》
- 4、《中欧盈选稳健 6 个月持有期混合型发起式基金中基金（FOF）招募说明书》
- 5、基金管理人业务资格批件、营业执照
- 6、本报告期内在中国证监会指定媒介上公开披露的各项公告

11.2 存放地点

基金管理人的办公场所。

11.3 查阅方式

投资者可登录基金管理人网站(www.zofund.com)查阅，或在营业时间内至基金管理人办公场所免费查阅。

投资者对本报告书如有疑问，可咨询本基金管理人中欧基金管理有限公司：

客户服务中心电话：021-68609700，400-700-9700

中欧基金管理有限公司

2024 年 07 月 11 日