

# 广发上海金交易型开放式证券投资基金联接基金

## 2026 年第 1 季度报告

2026 年 3 月 31 日

基金管理人：广发基金管理有限公司

基金托管人：招商银行股份有限公司

报告送出日期：二〇二六年四月二十二日

## §1 重要提示

基金管理人的董事会及董事保证本报告所载资料不存在虚假记载、误导性陈述或重大遗漏，并对其内容的真实性、准确性和完整性承担个别及连带责任。

基金托管人招商银行股份有限公司根据本基金合同规定，于 2026 年 4 月 20 日复核了本报告中的财务指标、净值表现和投资组合报告等内容，保证复核内容不存在虚假记载、误导性陈述或者重大遗漏。

基金管理人承诺以诚实信用、勤勉尽责的原则管理和运用基金资产，但不保证基金一定盈利。

基金的过往业绩并不代表其未来表现。投资有风险，投资者在作出投资决策前应仔细阅读本基金的招募说明书。

本报告中财务资料未经审计。

本报告期自 2026 年 1 月 1 日起至 3 月 31 日止。

## §2 基金产品概况

### 2.1 基金产品概况

基金简称	广发上海金 ETF 联接
基金主代码	008986
基金运作方式	契约型开放式
基金合同生效日	2020 年 8 月 5 日
报告期末基金份额总额	2,813,970,795.81 份
投资目标	本基金通过主要投资于广发上海金交易型开放式证券投资基金，在跟踪偏离度和跟踪误差最小化的前提下，争取为投资者提供与上海金集中定价合约表现接近的投资回报。
投资策略	本基金为广发上海金 ETF 的联接基金。广发上海金 ETF 将绝大部分基金财产投资于黄金合约，包

	<p>括上海金集中定价合约及其他在上海黄金交易所上市的黄金现货合约等，紧密跟踪国内黄金现货价格。</p> <p>为紧密追踪业绩比较基准的表现，本基金力争将日均跟踪偏离度控制在 0.35% 以内，年化跟踪误差控制在 4% 以内。</p> <p>在投资运作过程中，本基金将在综合考虑合规、风险、效率、成本等因素的基础上，可采用一级市场申购、赎回的方式或证券二级市场交易的方式参与广发上海金 ETF 交易。</p> <p>为进行风险管理或提高资产配置效率，本基金也可适当投资于黄金现货延期交收合约。</p> <p>为降低基金费用对跟踪偏离度与跟踪误差的影响，本基金可以将持有的黄金现货合约借出给信誉良好的机构，取得租赁收入。本基金的黄金租赁对手方仅限于上海黄金交易所金融类会员中的银行及分类评级在 A 类以上的证券公司。黄金 ETF 发生流动性问题时，管理人有权提前终止租赁协议、要求交易对手归还黄金现货合约。</p> <p>基金管理人还将关注国内其他黄金投资工具的推出情况。如法律法规或监管机构允许本基金投资于挂钩黄金价格的其他金融工具（包括但不限于挂钩黄金价格的远期合约、期权合约、互换协议等衍生品），基金管理人将制定与本基金投资目标相适应的投资策略，在充分评估其预期风险及收益的基础上，谨慎地进行投资。</p>
<p>业绩比较基准</p>	<p>上海黄金交易所上海金集中定价合约（合约代码：SHAU）的午盘基准价格收益率×95%+活期存款利率（税后）×5%</p>

风险收益特征	本基金为广发上海金 ETF 的联接基金。长期来看，本基金具有与目标 ETF 及其所代表的国内黄金现货品种的风险收益类似的风险收益特征。		
基金管理人	广发基金管理有限公司		
基金托管人	招商银行股份有限公司		
下属分级基金的基金简称	广发上海金 ETF 联接 A	广发上海金 ETF 联接 C	广发上海金 ETF 联接 F
下属分级基金的交易代码	008986	008987	021738
报告期末下属分级基金的份额总额	298,380,975.65 份	2,296,517,430.8 8 份	219,072,389.28 份

### 2.1.1 目标基金基本情况

基金名称	广发上海金交易型开放式证券投资基金
基金主代码	518600
基金运作方式	交易型开放式
基金合同生效日	2020 年 7 月 8 日
基金份额上市的证券交易所	上海证券交易所
上市日期	2020 年 8 月 5 日
基金管理人名称	广发基金管理有限公司
基金托管人名称	招商银行股份有限公司

### 2.1.2 目标基金产品说明

投资目标	本基金通过主要投资于上海黄金交易所的上海金集中定价合约及其他黄金现货合约，在跟踪偏离度和跟踪误差最小化的前提下，争取为投资者提供与上海金集中定价合约表现接近的投资回报。
投资策略	本基金通过将绝大部分基金财产投资并持有上海黄

	<p>金交易所交易的黄金现货合约等黄金品种，来实现跟踪国内黄金现货价格表现的目标。本基金投资于黄金现货合约的比例不低于基金资产净值的 90%。</p> <p>一般情况下，若投资人进行现金申购，本基金将以收到的替代金额买入上海金集中定价合约；若投资人进行现金赎回，本基金将通过卖出上海金集中定价合约支付投资人的赎回相关对价。若因特殊情况（如上海黄金交易所市场流动性不足、黄金现货合约存量不足、法律法规禁止或限制等）导致无法获得足够数量的黄金现货合约时，基金管理人将采用合理方法进行替代投资，以达到跟踪上海金集中定价合约价格的目的。为紧密追踪业绩比较基准的表现，本基金力争将日均跟踪偏离度控制在 0.2% 以内，年化跟踪误差控制在 2% 以内。</p> <p>为进行风险管理或提高资产配置效率，本基金也可适当投资于黄金现货延期交收合约。</p> <p>为降低基金费用对跟踪偏离度与跟踪误差的影响，本基金可以将持有的黄金现货合约借出给信誉良好的机构，取得租赁收入。本基金的黄金租赁对手方仅限于上海黄金交易所金融类会员中的银行及分类评级在 A 类以上的证券公司。本基金发生流动性问题时，管理人有权提前终止租赁协议、要求交易对手归还黄金现货合约。</p> <p>投资于黄金现货合约和现金之外的基金资产，仅可投资于货币市场工具用于流动性管理。</p> <p>基金管理人还将关注国内其他黄金投资工具的推出情况。如法律法规或监管机构允许本基金投资于挂钩黄金价格的其他金融工具（包括但不限于远期、期货、期权及互换协议），基金管理人将制定与本基</p>
--	--

	金投资目标相适应的投资策略，在充分评估其预期风险及收益的基础上，谨慎地进行投资。
业绩比较基准	上海黄金交易所上海金集中定价合约(合约代码:SHAU)的午盘基准价格收益率
风险收益特征	本基金属于黄金 ETF，其风险收益特征与国内黄金现货价格的风险收益特征相似，不同于股票基金、混合基金、债券基金和货币市场基金。

### §3 主要财务指标和基金净值表现

#### 3.1 主要财务指标

单位：人民币元

主要财务指标	报告期 (2026 年 1 月 1 日-2026 年 3 月 31 日)		
	广发上海金 ETF 联接 A	广发上海金 ETF 联接 C	广发上海金 ETF 联接 F
1.本期已实现收益	13,611,219.96	86,897,061.00	12,341,090.63
2.本期利润	-6,437,336.63	- 204,790,659.5 1	92,816,630.96
3.加权平均基金份额本期利润	-0.0230	-0.1067	0.2810
4.期末基金资产净值	653,332,359.7 2	4,930,152,058 .71	479,604,284.9 6
5.期末基金份额净值	2.1896	2.1468	2.1893

注：（1）所述基金业绩指标不包括持有人认购或交易基金的各项费用，计入费用后实际收益水平要低于所列数字。

（2）本期已实现收益指基金本期利息收入、投资收益、其他收入（不含公允价值变动收益）扣除相关费用和信用减值损失后的余额，本期利润为本期已实现收益加上本期公允价值变动收益。

### 3.2 基金净值表现

#### 3.2.1 基金份额净值增长率及其与同期业绩比较基准收益率的比较

##### 1、广发上海金 ETF 联接 A:

阶段	净值增长率①	净值增长率标准差②	业绩比较基准收益率③	业绩比较基准收益率标准差④	①—③	②—④
过去三个月	4.52%	3.32%	4.42%	3.16%	0.10%	0.16%
过去六个月	16.65%	2.53%	15.91%	2.41%	0.74%	0.12%
过去一年	39.20%	1.90%	37.64%	1.83%	1.56%	0.07%
过去三年	117.70%	1.24%	122.40%	1.20%	-4.70%	0.04%
过去五年	158.51%	1.05%	171.82%	1.02%	-13.31%	0.03%
自基金合同生效起至今	118.96%	1.02%	128.73%	1.02%	-9.77%	0.00%

##### 2、广发上海金 ETF 联接 C:

阶段	净值增长率①	净值增长率标准差②	业绩比较基准收益率③	业绩比较基准收益率标准差④	①—③	②—④
过去三个月	4.43%	3.32%	4.42%	3.16%	0.01%	0.16%
过去六个月	16.45%	2.53%	15.91%	2.41%	0.54%	0.12%
过去一年	38.72%	1.90%	37.64%	1.83%	1.08%	0.07%
过去三年	115.46%	1.24%	122.40%	1.20%	-6.94%	0.04%
过去五年	154.03%	1.05%	171.82%	1.02%	-17.79%	0.03%
自基金合同生效起至今	114.68%	1.02%	128.73%	1.02%	-14.05%	0.00%

##### 3、广发上海金 ETF 联接 F:

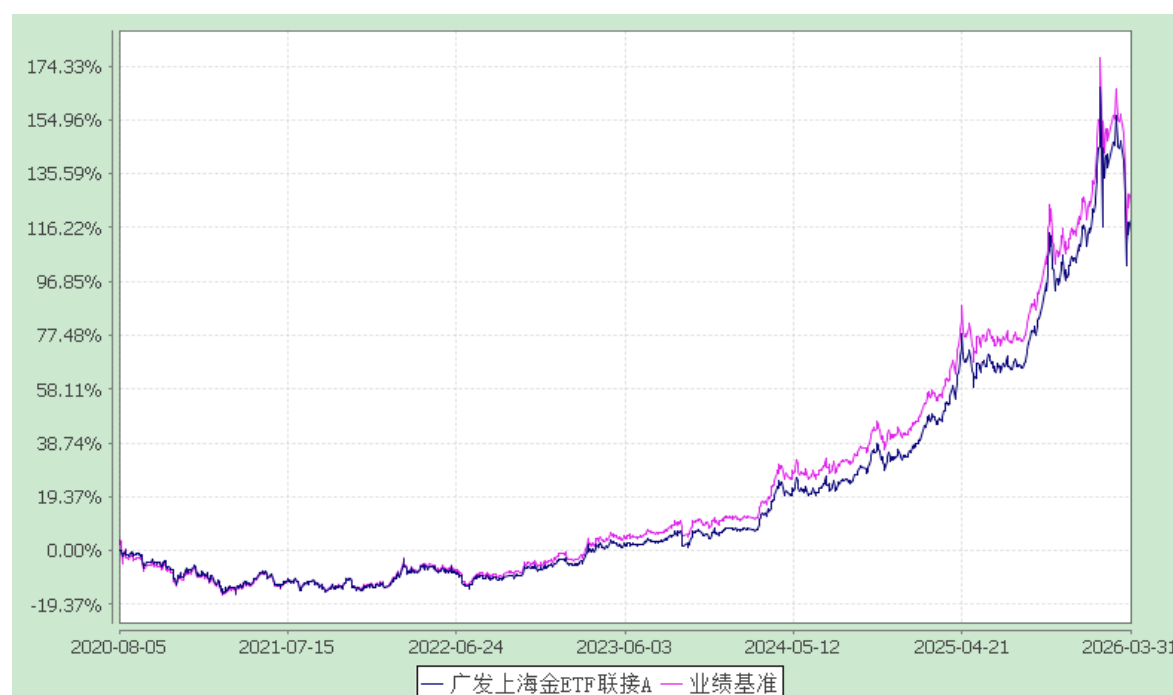
阶段	净值增长率①	净值增长率标准差②	业绩比较基准收益率③	业绩比较基准收益率标准差④	①—③	②—④
----	--------	-----------	------------	---------------	-----	-----

过去三个月	4.52%	3.32%	4.42%	3.16%	0.10%	0.16%
过去六个月	16.64%	2.53%	15.91%	2.41%	0.73%	0.12%
过去一年	39.19%	1.90%	37.64%	1.83%	1.55%	0.07%
自基金合同生效起至今	75.95%	1.56%	74.35%	1.50%	1.60%	0.06%

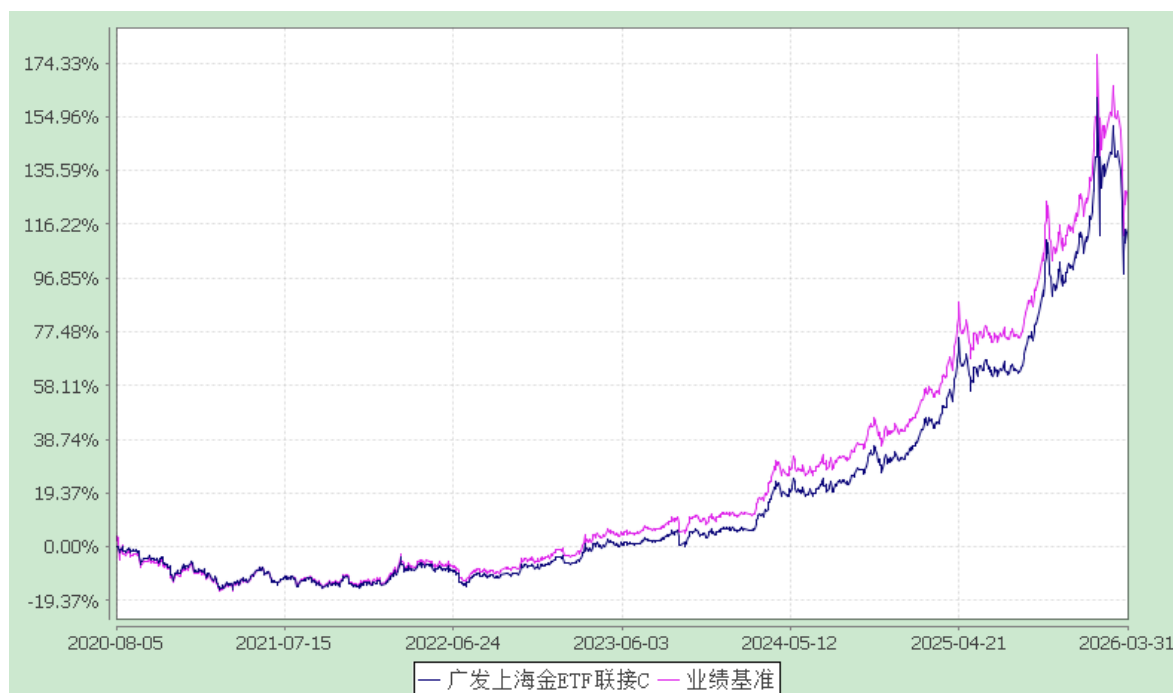
### 3.2.2 自基金合同生效以来基金累计净值增长率变动及其与同期业绩比较基准收益率变动的比较

广发上海金交易型开放式证券投资基金联接基金  
 累计净值增长率与业绩比较基准收益率的历史走势对比图  
 (2020 年 8 月 5 日至 2026 年 3 月 31 日)

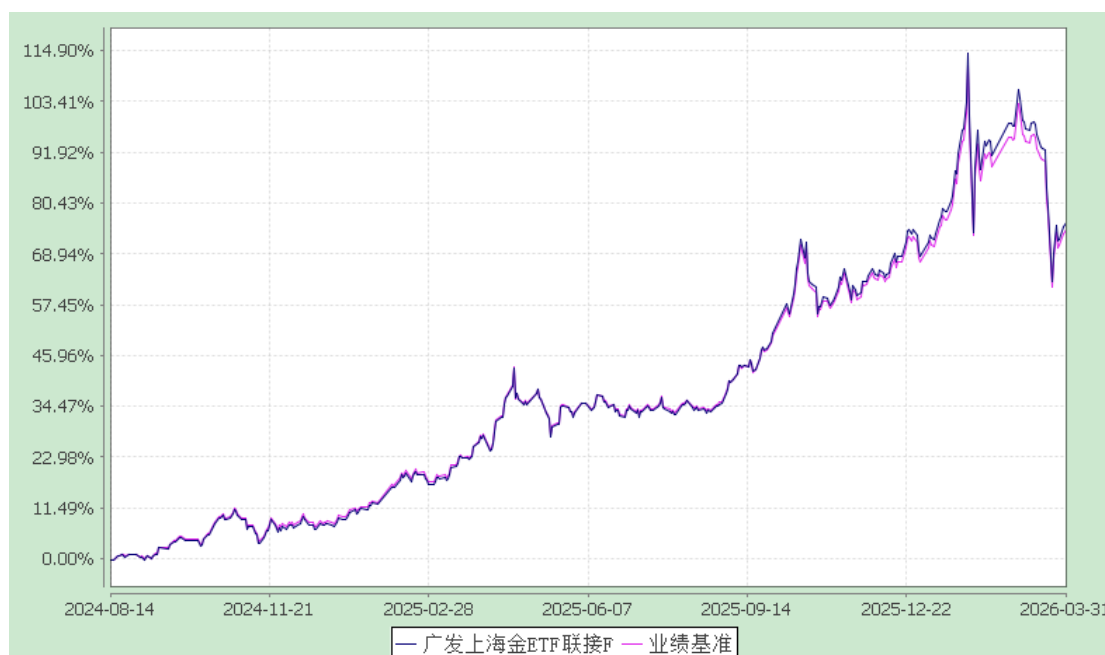
#### 1、广发上海金 ETF 联接 A:



#### 2、广发上海金 ETF 联接 C:



### 3、广发上海金 ETF 联接 F:



## §4 管理人报告

### 4.1 基金经理（或基金经理小组）简介

姓名	职务	任本基金的基金经理期限	证券从业	说明
----	----	-------------	------	----

		任职日期	离任日期	年限	
姚曦	<p>本基金的基金经理；广发港股通恒生综合中型股指数证券投资基金(LOF)的基金经理；广发中证主要消费交易型开放式指数证券投资基金的基金经理；广发中证全指原材料交易型开放式指数证券投资基金的基金经理；广发中证全指能源交易型开放式指数证券投资基金的基金经理；广发道琼斯美国石油开发与生产指数证券投资基金(QDII-LOF)的基金经理；广发中证稀有金属主题交易型开放式指数证券投资基金的基金经理；广发中证全指可选消费交易型开放式指数证券投资基金发起式联接基金的基金经理；广发中证全指可选消费交易型开放式指数证券投资基金的基金经理；广发中证全指汽车交易型开放式指数证券投资基金的基金经理；广发上海金交易型开放式证券投资基金的基金经理；广发中证工程机械主题交易型开放式指数证券投资基金的基</p>	2023-07-24	-	10.7年	<p>姚曦先生，中国籍，商科硕士，持有中国证券投资基金业从业证书。曾任广发期货有限公司发展研究中心研究员、广发基金管理有限公司指数投资部研究员、广发中证京津冀协同发展主题交易型开放式指数证券投资基金基金经理(自 2021 年 11 月 23 日至 2022 年 12 月 21 日)、广发中小企业 300 交易型开放式指数证券投资基金联接基金基金经理(自 2021 年 11 月 23 日至 2023 年 6 月 11 日)、广发中小企业 300 交易型开放式指数证券投资基金基金经理(自 2021 年 11 月 23 日至 2023 年 6 月 11 日)、广发国证 2000 交易型开放式指数证券投资基金联接基金基金经理(自 2023 年 6 月 12 日至 2023 年 7 月 24 日)、广发国证 2000 交易型开放式指数证券投资基金基金经理(自 2023 年 6 月 12 日至 2023 年 7 月 24 日)、广发中证光伏龙头 30 交易型开放式指数证券投资基金基金经理(自 2022 年 11 月 16 日至 2023 年 12 月 13 日)。</p>

	金经理；广发中证稀有金属主题交易型开放式指数证券投资基金发起式联接基金的基金经理；广发中证工程机械主题交易型开放式指数证券投资基金发起式联接基金的基金经理；广发中证全指食品交易型开放式指数证券投资基金的基金经理				
--	---	--	--	--	--

注：1.对基金的首任基金经理，“任职日期”为基金合同生效日/转型生效日，“离任日期”为公司公告解聘日期。对此后的非首任基金经理/基金经理助理，“任职日期”和“离任日期”分别指公司公告聘任日期和解聘日期。

2.证券从业的含义遵从中国证监会及行业协会相关规定。

#### 4.2 管理人对报告期内本基金运作遵规守信情况的说明

本报告期内，本基金管理人严格遵守《中华人民共和国证券投资基金法》等有关法律法规及基金合同、基金招募说明书等有关基金法律文件的规定，本着诚实信用、勤勉尽责的原则管理和运用基金资产，在严格控制风险的基础上，为基金份额持有人谋求最大利益。本报告期内基金运作合法合规，无损害基金持有人利益的行为，基金的投资管理符合有关法规及基金合同的规定。

#### 4.3 公平交易专项说明

##### 4.3.1 公平交易制度的执行情况

公司建立科学、制衡的投资决策体系，加强交易分配环节的内部控制，通过持续完善工作制度、流程和提高技术手段保证公平交易原则的实现。同时，公司还通过事后分析、监察稽核和信息披露等手段加强对公平交易过程和结果的监督。在投资决策的内部控制方面，公司建立了严格的投资备选库制度及投资授权制度，投资组合的投资标的必须来源于公司备选库，投资组合经理在授权范围内可以自主决策，超过投资权限的操作需要经过严格的审批程序。在交易过程中，按照“时间优先、价格优先、比例分配、平等对待”的原则，公平分配投资指令。公司对投资交易实施全

程动态监控，通过投资交易系统对投资交易过程进行实时监控及预警，实现投资风险的事中风险控制；通过对投资、研究及交易等全流程的独立监察稽核，实现投资风险的事后控制。

本报告期内，上述公平交易制度总体执行情况良好，不同的投资组合受到了公平对待，未发生任何不公平的交易事项。

#### 4.3.2 异常交易行为的专项说明

本报告期内，本公司旗下所有投资组合参与的交易所公开竞价交易中，同日反向交易成交较少的单边交易量超过该证券当日成交量的 5% 的交易共有 28 次，其中 27 次为指数量化投资组合因投资策略需要和其他组合发生的反向交易，其余 1 次为不同投资经理管理的组合间因投资策略不同而发生的反向交易，有关投资经理按规定履行了审批程序。

本报告期内，未发现本基金有可能导致不公平交易和利益输送的异常交易。

#### 4.4 报告期内基金的投资策略和运作分析

报告期内，本基金作为 ETF 联接基金，主要持有广发上海金 ETF 及上海黄金交易所的黄金现货合约，以跟踪上海黄金交易所的上海金集中定价合约的价格表现为目标。报告期内，本基金运作过程中未发生风险事件。

报告期内，国际金价屡次突破历史高位。进入一季度初，受美联储降息预期持续升温、全球央行连续增持黄金储备以及中东地缘冲突升级等多重利多因素轮番交易，金价快速攀升并屡创历史新高，随后进入高位震荡整理区间。进入一月末至二月，市场对美联储主席换届的博弈加剧，流动性恐慌情绪蔓延引发金价大幅回落，创数十年来罕见单日跌幅；随后在低位区域震荡整理，市场情绪逐步修复，金价重回前期高位区间。进入三月，美以伊冲突全面升级导致全球原油运输命脉中断，然而受流动性危机与通胀预期双重压制，黄金避险属性短期失灵；投资者抛售黄金换取现金，叠加油价飙升推升通胀迫使美联储降息预期延后，金价大幅回调并将年初以来全部涨幅悉数回吐，最终呈现先扬后抑的剧烈波动格局。

#### 4.5 报告期内基金的业绩表现

本报告期内，本基金 A 类基金份额净值增长率为 4.52%，C 类基金份额净值增长率为 4.43%，F 类基金份额净值增长率为 4.52%，同期业绩比较基准收益率为

4.42%。

#### 4.6 报告期内基金持有人数或基金资产净值预警说明

报告期内，本基金未出现连续二十个工作日基金份额持有人数量不满二百人或者基金资产净值低于五千万元的情形。

### §5 投资组合报告

#### 5.1 报告期末基金资产组合情况

序号	项目	金额(元)	占基金总资产的比例(%)
1	权益投资	-	-
	其中：股票	-	-
2	基金投资	5,579,612,354.10	89.81
3	固定收益投资	-	-
	其中：债券	-	-
	资产支持证券	-	-
4	贵金属投资	-	-
5	金融衍生品投资	-	-
6	买入返售金融资产	-	-
	其中：买断式回购的买入返售金融资产	-	-
7	银行存款和结算备付金合计	483,802,917.84	7.79
8	其他资产	149,473,082.32	2.41
9	合计	6,212,888,354.26	100.00

#### 5.2 期末投资目标基金明细

序号	基金名称	基金类型	运作方式	管理人	公允价值(元)	占基金资产净
----	------	------	------	-----	---------	--------

						值比例 (%)
1	广发上海金交易型开放式证券投资基金	黄金ETF	交易型开放式	广发基金管理有限公司	5,579,612,354.10	92.03

### 5.3 报告期末按行业分类的股票投资组合

#### 5.3.1 报告期末按行业分类的境内股票投资组合

本基金本报告期末未持有境内股票。

#### 5.3.2 报告期末按行业分类的港股通投资股票投资组合

本基金本报告期末未持有通过港股通投资的股票。

### 5.4 报告期末按公允价值占基金资产净值比例大小排序的前十名股票投资明细

本基金本报告期末未持有股票。

### 5.5 报告期末按债券品种分类的债券投资组合

本基金本报告期末未持有债券。

### 5.6 报告期末按公允价值占基金资产净值比例大小排序的前五名债券投资明细

本基金本报告期末未持有债券。

### 5.7 报告期末按公允价值占基金资产净值比例大小排序的前十名资产支持证券投资明细

本基金本报告期末未持有资产支持证券。

### 5.8 报告期末按公允价值占基金资产净值比例大小排序的前五名贵金属投资明细

本基金本报告期末未持有贵金属。

### 5.9 报告期末按公允价值占基金资产净值比例大小排序的前五名权证投资明细

本基金本报告期末未持有权证。

### 5.10 报告期末本基金投资的股指期货交易情况说明

(1) 本基金本报告期末未持有股指期货。

(2) 本基金本报告期内未进行股指期货交易。

### 5.11 报告期末本基金投资的国债期货交易情况说明

- (1) 本基金本报告期末未持有国债期货。
- (2) 本基金本报告期内未进行国债期货交易。

## 5.12 投资组合报告附注

**5.12.1** 报告期内，本基金及本基金目标 ETF 投资的前十名证券的发行主体未被监管部门立案调查，报告编制日前一年内未受到公开谴责、处罚。

**5.12.2** 本报告期内，本基金不存在投资的前十名股票超出基金合同规定的备选股票库的情况。

### 5.12.3 其他资产构成

序号	名称	金额(元)
1	存出保证金	87,354,420.39
2	应收证券清算款	-
3	应收股利	-
4	应收利息	-
5	应收申购款	62,118,661.93
6	其他应收款	-
7	待摊费用	-
8	其他	-
9	合计	149,473,082.32

### 5.12.4 报告期末持有的处于转股期的可转换债券明细

本基金本报告期末未持有处于转股期的可转换债券。

### 5.12.5 报告期末前十名股票中存在流通受限情况的说明

本基金本报告期末未持有股票。

## §6 开放式基金份额变动

单位：份

项目	广发上海金	广发上海金	广发上海金

	ETF联接A	ETF联接C	ETF联接F
报告期期初基金份额总额	222,066,064. 20	1,262,939,80 4.99	506,214,947. 25
报告期期间基金总申购份额	289,400,437. 40	3,514,808,26 3.92	161,517,924. 71
减：报告期期间基金总赎回份额	213,085,525. 95	2,481,230,63 8.03	448,660,482. 68
报告期期间基金拆分变动份额（份 额减少以“-”填列）	-	-	-
报告期期末基金份额总额	298,380,975. 65	2,296,517,43 0.88	219,072,389. 28

## §7 基金管理人运用固有资金投资本基金情况

### 7.1 基金管理人持有本基金份额变动情况

本报告期内基金管理人未持有本基金份额。

### 7.2 基金管理人运用固有资金投资本基金交易明细

本报告期内，基金管理人不存在运用固有资金（认）申购、赎回或买卖本基金的情况。

## §8 影响投资者决策的其他重要信息

### 8.1 报告期内单一投资者持有基金份额比例达到或超过20%的情况

本基金本报告期无需要披露的单一投资者持有基金份额比例达到或超过20%的情况。

## §9 备查文件目录

### 9.1 备查文件目录

(一) 中国证监会批准广发上海金交易型开放式证券投资基金联接基金募集的文件

(二) 《广发上海金交易型开放式证券投资基金联接基金基金合同》

(三) 《广发基金管理有限公司开放式基金业务规则》

(四) 《广发上海金交易型开放式证券投资基金联接基金托管协议》

(五) 法律意见书

## 9.2 存放地点

广东省广州市海珠区琶洲大道 168 号星河湾中心 28-38 层；广东省广州市海珠区琶洲大道东 1 号保利国际广场南塔 31-33 楼

## 9.3 查阅方式

1. 书面查阅：投资者可在营业时间免费查阅，也可按工本费购买复印件；
2. 网站查阅：基金管理人网址 [www.gffunds.com.cn](http://www.gffunds.com.cn)。

广发基金管理有限公司  
二〇二六年四月二十二日