

# 富国中证 1000 指数增强型证券投资基金 (LOF)

## 二〇二五年年度报告

2025 年 12 月 31 日

基金管理人：富国基金管理有限公司

基金托管人：中国农业银行股份有限公司

送出日期：2026 年 03 月 31 日

## § 1 重要提示及目录

### 1.1 重要提示

富国基金管理有限公司的董事会、董事保证本报告所载资料不存在虚假记载、误导性陈述或重大遗漏，并对其内容的真实性、准确性和完整性承担个别及连带的法律责任。本年度报告已经三分之二以上独立董事签字同意，并由董事长签发。

基金托管人中国农业银行股份有限公司根据本基金合同规定，于 2026 年 3 月 27 日复核了本报告中的财务指标、净值表现、利润分配情况、财务会计报告、投资组合报告等内容，保证复核内容不存在虚假记载、误导性陈述或者重大遗漏。

富国基金管理有限公司承诺以诚实信用、勤勉尽责的原则管理和运用基金资产，但不保证基金一定盈利。

基金的过往业绩并不代表其未来表现。投资有风险，投资者在作出投资决策前应仔细阅读本基金的招募说明书及其更新。

本报告期自 2025 年 1 月 1 日起至 2025 年 12 月 31 日止。

## 1.2 目录

## §2 基金简介

### 2.1 基金基本情况

基金名称	富国中证 1000 指数增强型证券投资基金 (LOF)	
基金简称	富国中证 1000 指数增强 (LOF)	
基金主代码	161039	
基金运作方式	契约型开放式	
基金合同生效日	2018 年 05 月 31 日	
基金管理人	富国基金管理有限公司	
基金托管人	中国农业银行股份有限公司	
报告期末基金份额总额	455,868,105.68 份	
基金合同存续期	不定期	
基金份额上市的证券交易所	深圳证券交易所	
上市日期	2018 年 6 月 20 日	
下属分级基金的基金简称	富国中证 1000 指数增强 (LOF) A	富国中证 1000 指数增强 (LOF) C
下属分级基金场内简称	1000 增强 LOF	—
下属分级基金的交易代码	161039	013331
报告期末下属分级基金的份额总额	287,427,380.41 份	168,440,725.27 份

### 2.2 基金产品说明

投资目标	本基金为增强型股票指数基金，在力求对中证 1000 指数进行有效跟踪的基础上，通过数量化的方法进行积极的指数组合管理与风险控制，力争实现超越目标指数的投资收益，谋求基金资产的长期增值。
投资策略	本基金以“指数化投资为主、主动性投资为辅”，主要策略为复制目标指数，即投资组合将以成份股在目标指数中的基准权重为基础，利用富国定量投资模型在有限范围内进行超配或低配选择。本基金在复制目标指数的基础上一定程度地调整个股，力求投资收益能够跟踪并适度超越目标指数。本基金对标的指数的跟踪目标是：力争使基金净值增长率与业绩比较基准之间的日均跟踪偏离度的绝对值不超过 0.5%，年化跟踪误差不超过 8%。本基金的股票投资策略、存托凭证投资策略、债券投资策略、资产支持证券投资策略、金融衍生工具投资策略及参与转融通证券出借业务策略详见法律文件。
业绩比较基准	中证 1000 指数收益率×95%+银行人民币活期存款利率（税后）×5%
风险收益特征	本基金为股票型基金，其预期收益及预期风险水平高于混合型基金、债券型基金与货币市场基金。

### 2.3 基金管理人和基金托管人

项目	基金管理人	基金托管人
名称	富国基金管理有限公司	中国农业银行股份有限公司

信息披露负责人	姓名	赵瑛	任航
	联系电话	021-20361818	010-66060069
	电子邮箱	public@fullgoal.com.cn	tgxxpl@abchina.com
客户服务电话	95105686、4008880688		95599
传真	021-20361616		010-68121816
注册地址	中国(上海)自由贸易试验区世纪大道 1196 号世纪汇办公楼二座 27-30 层	北京市东城区建国门内大街 69 号	
办公地址	上海市浦东新区世纪大道 1196 号世纪汇办公楼二座 27-30 层	北京市西城区复兴门内大街 28 号凯晨世贸中心东座 F9	
邮政编码	200120	100031	
法定代表人	裴长江	谷澍	

## 2.4 信息披露方式

本基金选定的信息披露报纸名称	中国证券报
登载基金年度报告正文的管理人互联网网址	www.fullgoal.com.cn
基金年度报告备置地点	富国基金管理有限公司 上海市浦东新区世纪大道 1196 号世纪汇办公楼二座 27-30 层 中国农业银行股份有限公司 北京市西城区复兴门内大街 28 号凯晨世贸中心东座 F9

## 2.5 其他相关资料

项目	名称	办公地址
会计师事务所	安永华明会计师事务所（特殊普通合伙）	北京市东城区东长安街 1 号东方广场安永大楼 17 层
注册登记机构	A 类：中国证券登记结算有限责任公司；C 类：富国基金管理有限公司	北京市西城区太平桥大街 17 号；上海市浦东新区世纪大道 1196 号世纪汇办公楼二座 27-30 层

### §3 主要财务指标、基金净值表现及利润分配情况

#### 3.1 主要会计数据和财务指标

##### (1) 富国中证 1000 指数增强 (LOF) A

金额单位：人民币元

3.1.1 期间数据和指标	2025 年	2024 年	2023 年
本期已实现收益	230,060,850.31	-112,831,384.38	2,743,100.37
本期利润	241,358,551.06	35,139,019.87	11,679,282.37
加权平均基金份额本期利润	0.6131	0.0430	0.0106
本期加权平均净值利润率	28.57%	2.50%	0.55%
本期基金份额净值增长率	34.65%	6.07%	-0.15%
3.1.2 期末数据和指标	2025 年 12 月 31 日	2024 年 12 月 31 日	2023 年 12 月 31 日
期末可供分配利润	351,550,418.56	287,801,788.37	657,307,562.98
期末可供分配基金份额利润	1.2231	0.5613	0.6467
期末基金资产净值	748,405,629.86	991,480,228.74	1,852,928,617.22
期末基金份额净值	2.6038	1.9337	1.8231
3.1.3 累计期末指标	2025 年 12 月 31 日	2024 年 12 月 31 日	2023 年 12 月 31 日
基金份额累计净值增长率	160.38%	93.37%	82.31%

##### (2) 富国中证 1000 指数增强 (LOF) C

金额单位：人民币元

3.1.1 期间数据和指标	2025 年	2024 年	2023 年
本期已实现收益	165,548,301.32	-90,148,793.10	-17,120,430.66
本期利润	186,410,060.46	-29,360,688.17	-46,335,431.11
加权平均基金份额本期利润	0.6406	-0.0497	-0.0897
本期加权平均净值利润率	30.52%	-2.90%	-4.72%
本期基金份额净值增长率	34.39%	5.85%	-0.35%
3.1.2 期末数据和指标	2025 年 12 月 31 日	2024 年 12 月 31 日	2023 年 12 月 31 日
期末可供分配利润	202,371,730.24	294,667,138.41	510,673,263.40
期末可供分配基金份额利润	1.2014	0.5493	0.6379
期末基金资产净值	434,782,965.92	1,030,428,866.13	1,452,591,912.27
期末基金份额净值	2.5812	1.9207	1.8145
3.1.3 累计期末指标	2025 年 12 月 31 日	2024 年 12 月 31 日	2023 年 12 月 31 日
基金份额累计净值增长率	25.23%	-6.81%	-11.96%

注：上述基金业绩指标不包括持有人认购或交易基金的各项费用（例如，开放式基金的申购赎回费、基金转换费等），计入费用后实际收益水平要低于所列数字。本期已实现收益指基金本期利息收入、投资收益、其他收入（不含公允价值变动收益）扣除相关费用和信用减值损失后的余额，本期利润为本期已实现收益加上本期公允价值变动收益。期末可供分配利润，采用期末资产负债表中未分配利润与未分配利润中已实现部分的孰低数（为期末余额，不是当期发生数）。

### 3.2 基金净值表现

#### 3.2.1 基金份额净值增长率及其与同期业绩比较基准收益率的比较

##### (1) 富国中证 1000 指数增强 (LOF) A

阶段	份额净值增长率①	份额净值增长率标准差②	业绩比较基准收益率③	业绩比较基准收益率标准差④	①—③	②—④
过去三个月	3.82%	1.06%	0.28%	1.07%	3.54%	-0.01%
过去六个月	25.36%	1.01%	18.49%	1.06%	6.87%	-0.05%
过去一年	34.65%	1.21%	26.12%	1.32%	8.53%	-0.11%
过去三年	42.60%	1.39%	20.34%	1.48%	22.26%	-0.09%
过去五年	55.42%	1.36%	14.36%	1.43%	41.06%	-0.07%
自基金合同生效起至今	160.38%	1.37%	22.14%	1.48%	138.24%	-0.11%

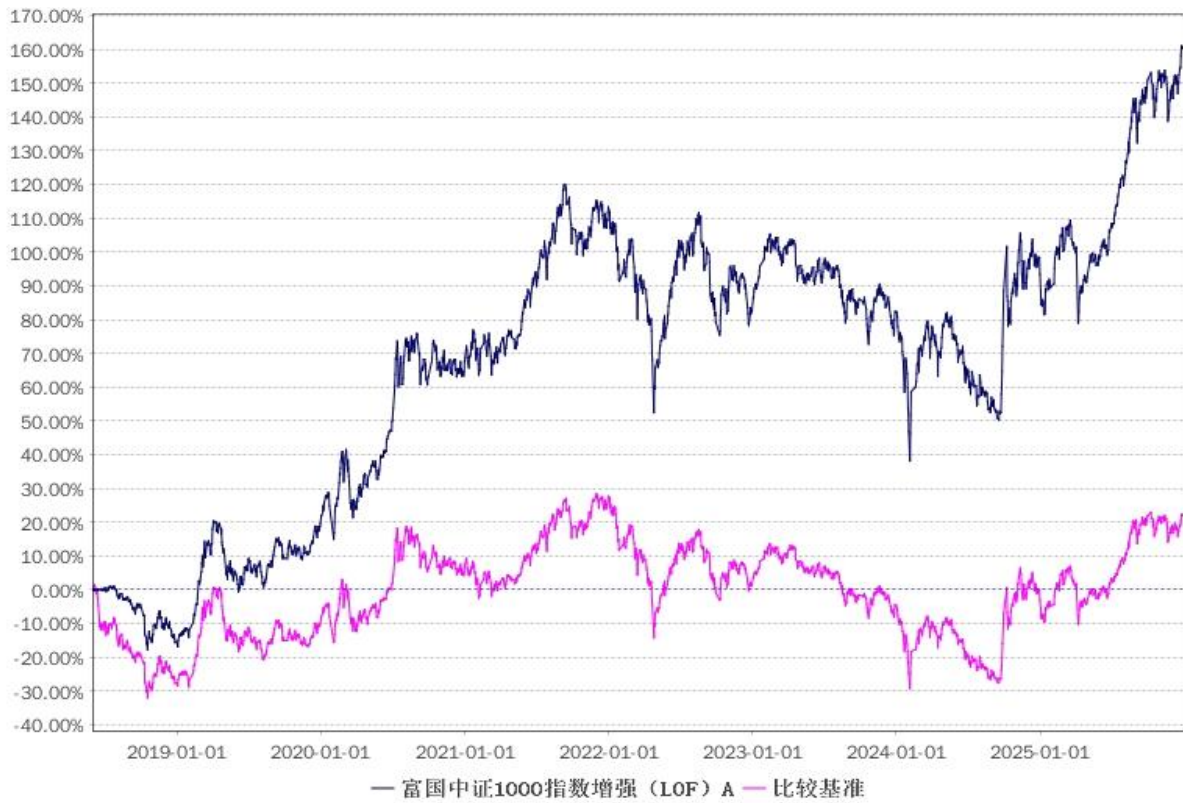
##### (2) 富国中证 1000 指数增强 (LOF) C

阶段	份额净值增长率①	份额净值增长率标准差②	业绩比较基准收益率③	业绩比较基准收益率标准差④	①—③	②—④
过去三个月	3.76%	1.06%	0.28%	1.07%	3.48%	-0.01%
过去六个月	25.23%	1.01%	18.49%	1.06%	6.74%	-0.05%
过去一年	34.39%	1.21%	26.12%	1.32%	8.27%	-0.11%
过去三年	41.75%	1.39%	20.34%	1.48%	21.41%	-0.09%
自基金分级生效日起至今	25.23%	1.39%	2.30%	1.46%	22.93%	-0.07%

注：本基金业绩比较基准根据基金合同中投资策略及资产配置比例等相关规定构建，能够较好地反映本基金的风险收益特征。本基金每个交易日对业绩比较基准依据合同约定的权重比例进行再平衡处理，并用每日连乘方式计算得到指数基准的时间序列。

#### 3.2.2 自基金合同生效以来基金份额累计净值增长率变动及其与同期业绩比较基准收益率变动的比较

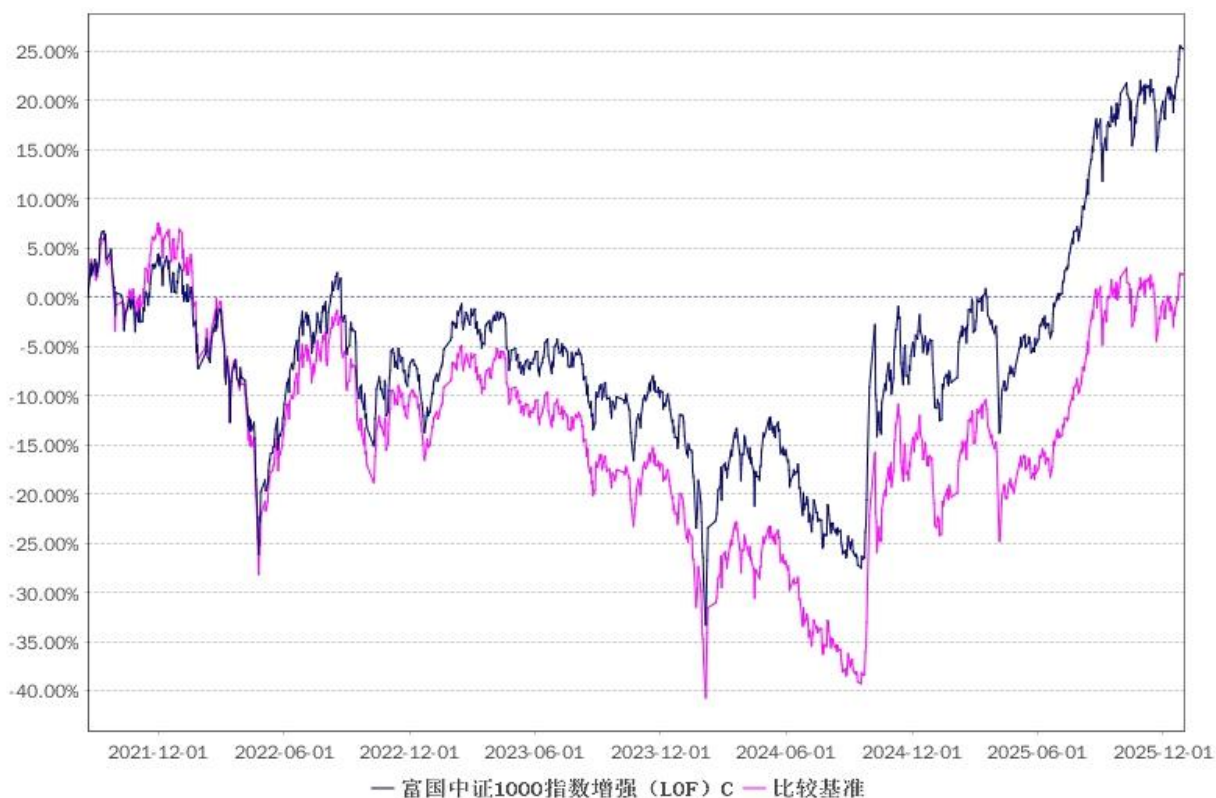
(1) 自基金合同生效以来富国中证 1000 指数增强 (LOF) A 基金累计净值增长率变动及其与同期业绩比较基准收益率变动的比较



注：1、截止日期为 2025 年 12 月 31 日。

2、本基金于 2018 年 5 月 31 日成立，建仓期 6 个月，从 2018 年 5 月 31 日起至 2018 年 11 月 29 日，建仓期结束时各项资产配置比例均符合基金合同约定。

(2) 自基金合同生效以来富国中证 1000 指数增强 (LOF) C 基金累计净值增长率变动及其与同期业绩比较基准收益率变动的比较

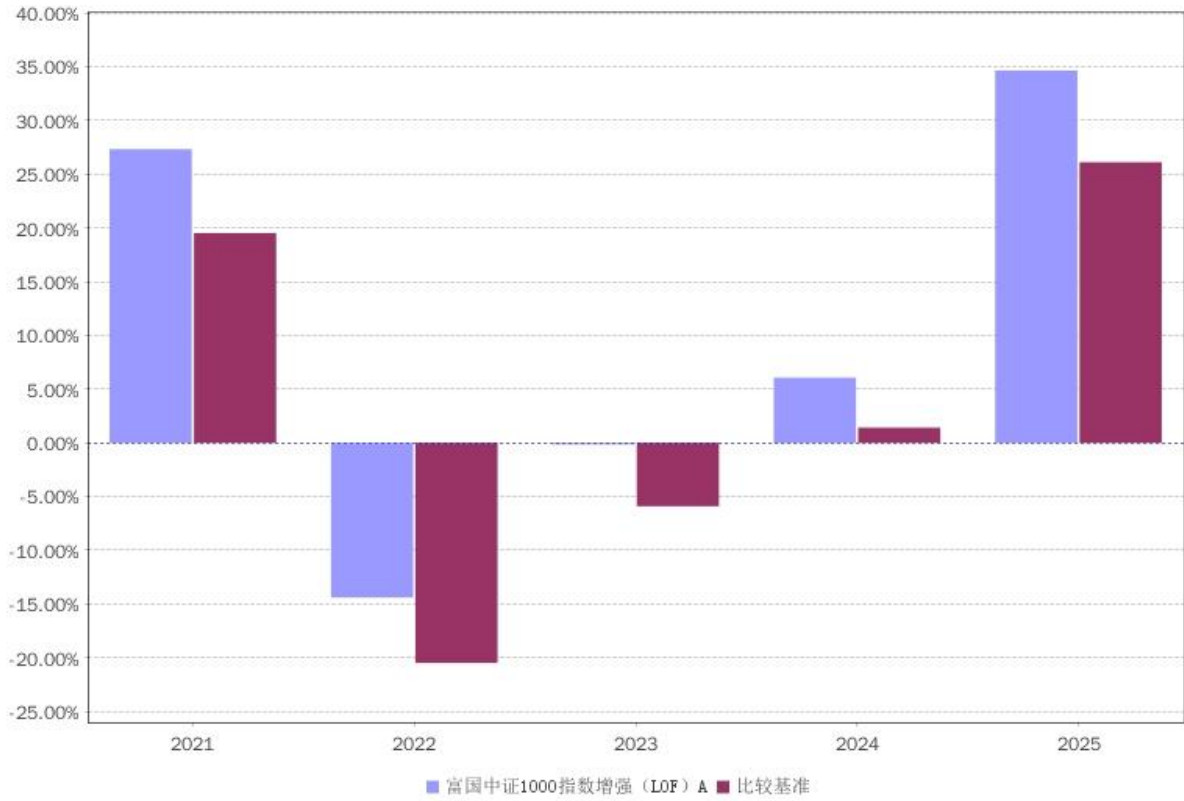


注：1、截止日期为 2025 年 12 月 31 日。

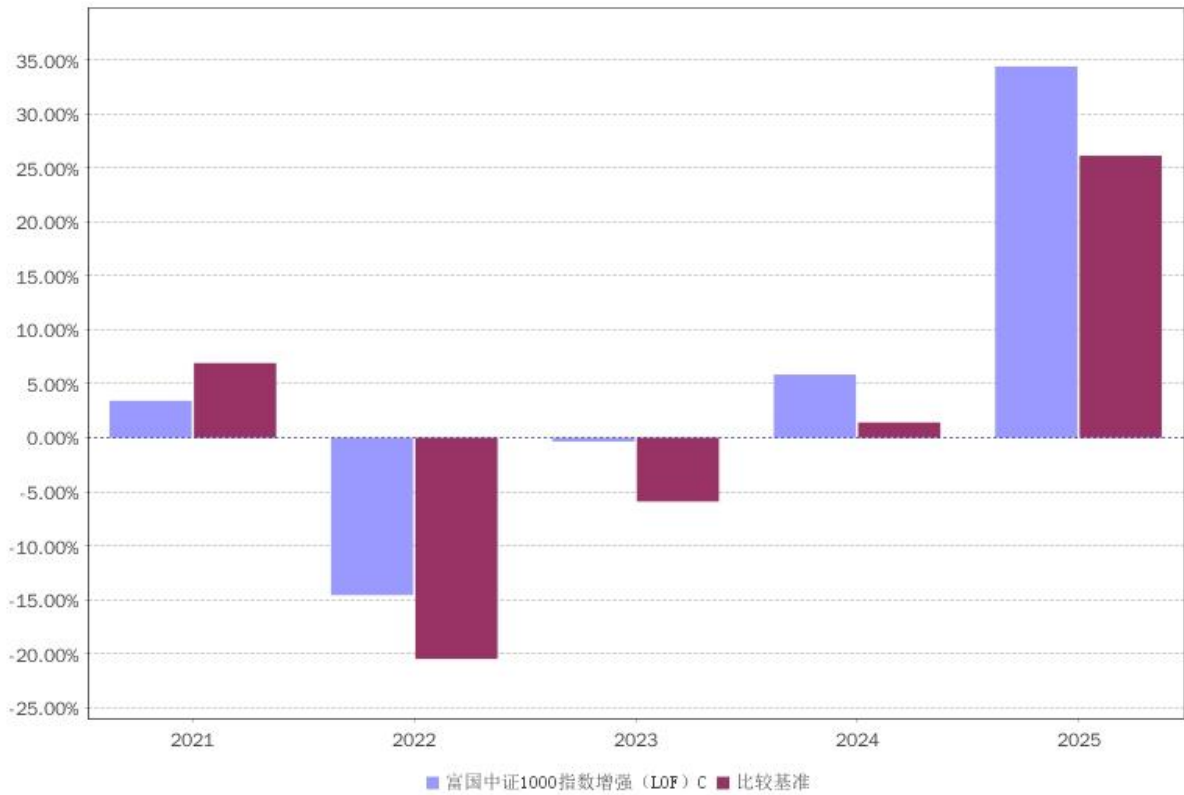
2、本基金自 2021 年 8 月 19 日起增加 C 类份额，相关数据按实际存续期计算。

### 3.2.3 过去五年以来基金每年净值增长率及其与同期业绩比较基准收益率的比较

(1) 过去五年以来富国中证 1000 指数增强 (LOF) A 基金净值收益率与同期业绩比较基准收益率的对比图



(2) 过去五年以来富国中证 1000 指数增强 (LOF) C 基金净值收益率与同期业绩比较基准收益率的对比图



注：C 类份额自 2021 年 8 月 20 日起有基金份额。2021 年按实际存续期计算。

### 3.3 过去三年基金的利润分配情况

(1) 富国中证 1000 指数增强 (LOF) A  
注：过往三年本基金份额未进行利润分配。

(2) 富国中证 1000 指数增强 (LOF) C  
注：过往三年本基金份额未进行利润分配。

## § 4 管理人报告

### 4.1 基金管理人及基金经理情况

#### 4.1.1 基金管理人及其管理基金的经验

富国基金管理有限公司于 1999 年 4 月 13 日获国家工商行政管理局登记注册成立，是经中国证监会批准设立的首批十家基金管理公司之一。公司于 2001 年 3 月从北京迁址上海。2003 年 9 月，加拿大蒙特利尔银行（BMO）参股富国基金管理有限公司的工商变更登记办理完毕，富国基金管理有限公司成为国内首批成立的十家基金公司中，第一家中外合资的基金管理公司。

目前，公司注册资本金 5.2 亿元人民币，股东为：国泰海通证券股份有限公司、申万宏源证券有限公司、加拿大蒙特利尔银行及山东省金融资产管理股份有限公司。公司在北京、成都、广州、深圳设立有分公司，并全资设有两家子公司——富国资产管理（上海）有限公司和富国资产管理（香港）有限公司。公司拥有公募基金、特定客户资产管理、QDII、社保、企业年金、基本养老保险基金等基金公司全部业务牌照。

经中国证监会于 2025 年 1 月 17 日批复核准，国泰君安证券股份有限公司（以下简称“国泰君安”）吸收合并海通证券股份有限公司（以下简称“海通证券”）。自本次吸收合并交割日（即 2025 年 3 月 14 日）起，合并后的国泰君安（以下简称“存续公司”）承继及承接海通证券的全部资产、负债、业务、人员、合同、资质及其他一切权利与义务，海通证券所持本公司股权亦归属于存续公司，即存续公司成为本公司的主要股东。根据 2025 年 4 月 4 日《国泰海通证券股份有限公司关于完成公司名称变更、注册资本变更、公司章程修订及相应市场主体变更登记的公告》，存续公司正式更名为“国泰海通证券股份有限公司”。

截至 2025 年 12 月 31 日，本基金管理人共管理富国天盛灵活配置混合型证券投资基金、富国天惠精选成长混合型证券投资基金（LOF）、富国新兴产业股票型证券投资基金、富国中证智能汽车指数证券投资基金（LOF）、富国中证红利指数增强型证券投资基金、上证综指交易型开放式指数证券投资基金及其联接基金、富国天利增长债券投资基金、富国目标收益一年期纯债债券型证券投资基金、富国中债-1-3 年国开行债券指数证券投资基金、富国全球科技互联网股票型证券投资基金（QDII）、富国鑫旺稳健养老目标一年持有期混合型基金中基金（FOF）、富国富钱包货币市场基金、富国首创水务封闭式基础设施证券投资基金等 422 只公开募集证券投资基金。

#### 4.1.2 基金经理（或基金经理小组）及基金经理助理简介

姓名	职务	任本基金的基金经理期限		证券从业年限	说明
		任职日期	离任日期		
徐幼华	本基金现任基金经理	2018-05-31	—	21	硕士，曾任上海京华创业投资有限公司投资部经理助理；自 2006 年 7 月加入富国基金管理有限公司，历任助理数量研究员、研究员、基金经理助理、基金经理、量化与海外投资部量化投资副总监，量化与海外投资部量化投资总监；现任富国基金量化投资部副总经理，兼任富国基金资深定量基金经理。自 2011 年 05 月起任富国中证红利指数增强型证券投资基金基金经理；自 2018 年 05 月起任富国中证 1000 指数增强型证券投资基金（LOF）基金经理；自 2018 年 07 月起任富国大盘价值量化精选混合型证券投资基金基金经理；自 2018 年 12 月起任富国 MSCI 中国 A 股国际通指数增强型证券投资基金基金经理；自 2024 年 04 月起任富国 MSCI 中国 A50 互联互通增强策略交易型开放式指数证券投资基金基金经理；自 2025 年 01 月起任富国中证 A500 指数增强型证券投资基金基金经理；具有基金从业资格。
方旻	本基金现任基金经理	2018-05-31	—	16	硕士，自 2010 年 2 月加入富国基金管理有限公司，历任定量研究员、基金经理助理、基金经理、量化与海外投资部量化投资总监助理、高级定量基金经理、量化投资部量化投资副总监、量化投资部量化投资总监；现任富国基金量化投资部量化投资总监兼资深定量基金经理。自 2014 年 11 月起任富国沪深 300 增强证券投资基金基金经理；自 2014 年 11 月起任富国中证 500 指数增强型证券投资基金（LOF）基金经理；自 2014 年 11 月起任富国中证红利指数增强型证券投资基金基金经理；自 2014 年 11 月起任上证综指交易型开放式指数证券投资基金基金经理；自 2015 年 10 月起任富国上证综指交易型开放式指数证券投资基金联接基金基金经理；

					自 2018 年 05 月起任富国中证 1000 指数增强型证券投资基金 (LOF) 基金经理; 自 2019 年 01 月起任富国 MSCI 中国 A 股国际通指数增强型证券投资基金基金经理; 自 2020 年 02 月起任富国量化对冲策略三个月持有期灵活配置混合型证券投资基金基金经理; 自 2025 年 04 月起任富国致盛量化选股股票型证券投资基金基金经理; 自 2025 年 05 月起任富国上证科创板综合价格指数增强型证券投资基金基金经理; 自 2025 年 06 月起任富国致享量化选股股票型证券投资基金基金经理; 具有基金从业资格。
王保合	本基金前任基金经理	2022-10-27	2025-08-08	20	博士, 自 2006 年 7 月加入富国基金管理有限公司, 历任助理数量研究员、研究员、基金经理助理、基金经理、量化与海外投资部量化投资副总监、量化与海外投资部量化投资总监、量化投资部总经理; 现任富国基金总经理助理, 兼任富国基金量化投资部总经理、资深定量基金经理。自 2011 年 03 月起任富国上证综指交易型开放式指数证券投资基金联接基金基金经理; 自 2011 年 03 月起任上证综指交易型开放式指数证券投资基金基金经理; 自 2015 年 04 月起任富国中证国有企业改革指数型证券投资基金 (原富国中证国有企业改革指数分级证券投资基金) 基金经理; 自 2015 年 05 月起任富国中证全指证券公司指数型证券投资基金 (原富国中证全指证券公司指数分级证券投资基金) 基金经理; 自 2015 年 05 月起任富国中证银行指数型证券投资基金 (原富国中证银行指数分级证券投资基金) 基金经理; 自 2020 年 09 月起任富国新兴成长量化精选混合型证券投资基金 (LOF) 基金经理; 自 2022 年 11 月起任富国中证 1000 优选股票型证券投资基金基金经理; 自 2023 年 03 月起任富国创业板增强策略交易型开放式指数证券投资基金基金经理; 自 2023 年 09 月起任富国致弘量化选股股票型证券投资基金基金经理; 自 2023 年 12 月起任富国致

					航量化选股股票型证券投资基金基金经理；自 2025 年 06 月起任富国致享量化选股股票型证券投资基金基金经理；具有基金从业资格。
--	--	--	--	--	-------------------------------------------------------------------

注：1、上述任职日期为根据公司决定确定的聘任日期，离任日期为根据公司确定的解聘日期；首任基金经理任职日期为基金合同生效日。

2、证券从业的涵义遵从中国证监会《证券投资基金经营机构董事、监事、高级管理人员及从业人员监督管理办法》的相关规定。

#### 4.2 管理人对报告期内本基金运作遵规守信情况的说明

本报告期，富国基金管理有限公司作为富国中证 1000 指数增强型证券投资基金（LOF）的管理人严格按照《中华人民共和国证券投资基金法》、《中华人民共和国证券法》、《富国中证 1000 指数增强型证券投资基金（LOF）基金合同》以及其它有关法律法规的规定，本着诚实信用、勤勉尽责的原则管理和运用基金资产，以尽可能减少和分散投资风险、力保基金资产的安全并谋求基金资产长期稳定收益为目标，基金投资组合符合有关法规及基金合同的规定。

#### 4.3 管理人对报告期内公平交易情况的专项说明

##### 4.3.1 公平交易制度和控制方法

本基金管理人根据《证券投资基金管理公司公平交易制度指导意见》和相关法规要求，制定了《证券投资公平交易管理办法》，保证公司旗下不同投资组合在系统控制、日常操作层面享有公平的交易机会，并保持各投资组合的独立投资决策权。通过实行事前控制、事中监控、事后评估反馈的流程化管理，对投资管理活动相关的各个环节加强控制，确保公司旗下管理的不同投资组合得到公平对待。

一级市场投资通过标准化的办公流程，对关联方审核、价格公允性判断及证券公平分配等相关环节进行控制；二级市场通过交易系统的投资备选库、交易对手库及授权管理，对投资标的、交易对手和操作权限进行自动化控制。管理人同时关注投资交易过程中组合间相同投资标的的交易方向、市场冲击的控制、银行间市场交易价格的公允性评估等。管理人对不同投资组合在交易所公开竞价交易中同日反向交易进行监控，严格禁止可能导致不公平交易和利益输送的反向交易；同日同向交易方面，通过交易系统对投资组合间的交易公平性进行自动化处理，并专项评估不同时间窗口下（1 日内、3 日内、5 日内）投资组合间同一投资标同向交易价差合理性。

管理人定期对涉及公平交易的投资行为进行分析评估，分析对象涵盖公募、年金、社保及

专户产品，并重点分析同类投资组合间、同一基金经理管理的不同投资组合间的交易行为。若发现异常事项，风险管理部门要求相关当事人做出合理性解释，并及时进行报告。

#### 4.3.2 公平交易制度的执行情况

本报告期，公司严格按照《证券投资基金管理公司公平交易制度指导意见》等有关法律法规和内部管理办法的要求，通过自动化系统、人工审核等方式在各投资业务环节加强管控，确保公平对待旗下管理的所有投资组合。管理人对不同投资组合临近交易日的同向交易和反向交易的交易时机和交易价差进行分析评估。在同向交易价差分析方面，采集连续四个季度不同时间窗口（1日内、3日内、5日内）的同向交易样本，对同向交易价差进行假设检验并对检验结果进行分析。分析结果表明在同向交易价差方面，本投资组合与公司管理的其他投资组合未出现可能导致不公平交易、利益输送的交易事项。本报告期内公司旗下基金严格遵守法律法规关于公平交易的相关规定，在投资管理活动中公平对待不同投资组合，未出现违反公平交易制度的情况。

#### 4.3.3 异常交易行为的专项说明

本报告期内未发现异常交易行为。

在交易所公开竞价同日反向交易的控制方面，报告期内本基金与公司管理的其他投资组合之间，出现 61 次同日反向交易成交较少的单边交易量超过该证券当日成交量 5%的情况，为投资组合间因投资策略不同而发生的反向交易，未发现不公平对待投资组合或利益输送等情况。

### 4.4 管理人对报告期内基金的投资策略和业绩表现说明

#### 4.4.1 报告期内基金投资策略和运作分析

2025 年初，外部关税担忧给全球风险资产带来扰动，市场迎来快速调整。春节后，国内大模型的出现，缩小了市场对于中美 AI 发展前景的认知差异，市场以 AI 为核心开启了新一轮上行，内外资共振流入重估中国资产。4 月初，由于美国对全球加征不合理关税，中国随后进行反制，中美关税摩擦逐步升级，全球资本市场迎来冲击。4 月 8 日，中央汇金发布公告，通过增持 ETF 进入市场，同时中央部门、地方政府与上市公司合力维护市场稳定，指数稳步上行。7 月初，上证指数继续在银行等权重板块带领下，创出 2024 年 10 月 8 日之后的收盘价新高，投资者风险偏好逐步提升。经历 8 月以来的上涨加速和结构分化后，9 月市场震荡整固，科技成长进一步向 AI 和新能源等领域集中。同时，美联储降息预期驱动有色金属走强。进入 11 月，随着三季报、“十五五”等事件落地，海外成为主导 A 股走势的因素。11 月初，美国政

府停摆、经济数据缺位、美联储频繁发表鹰派言论带来的全球流动性预期收紧以及“AI 泡沫”叙事扰动下，A 股跟随全球资产迎来回调。12 月中旬起，随着国内中央经济工作会议召开、美联储议息会议鸽派定调、日本央行加息靴子落地，国内外政策验证窗口基本落下帷幕，整体基调好于市场预期，市场开始震荡回升。

总体来看，2025 年全年上证综指上涨 18.41%，沪深 300 上涨 17.66%，中证 500 指数上涨 30.39%，创业板指上涨 49.57%，科创综指上涨 46.3%。

在投资管理上，我们坚持采取量化策略进行投资和风险管理，积极获取超额收益率。

#### 4.4.2 报告期内基金的业绩表现

截至 2025 年 12 月 31 日，本基金份额净值富国中证 1000 指数增强（LOF）A 为 2.6038 元，富国中证 1000 指数增强（LOF）C 为 2.5812 元；份额累计净值富国中证 1000 指数增强（LOF）A 为 2.6038 元，富国中证 1000 指数增强（LOF）C 为 2.5812 元；本报告期，本基金份额净值增长率情况：富国中证 1000 指数增强（LOF）A 为 34.65%，富国中证 1000 指数增强（LOF）C 为 34.39%；同期业绩比较基准收益率情况：富国中证 1000 指数增强（LOF）A 为 26.12%，富国中证 1000 指数增强（LOF）C 为 26.12%。

#### 4.5 管理人对宏观经济、证券市场及行业走势的简要展望

展望 2026 年，在企业盈利修复、宏观政策支持与市场流动性宽松三者的合力驱动下，市场仍有进一步上行的空间。1) 预计 PPI 将在 2026 年企稳，PPI 回升将直接改善企业定价能力和毛利率，并通过带动补库需求，驱动新一轮利润周期。与此同时，以 AI、半导体、机器人、新能源等为代表的战略性新兴产业和未来产业，在经济中的比重不断增加，其更高的增长速度和利润率正在从结构上改善整体盈利增长的质量与韧性。2) 资本市场改革正引导上市公司重视股东回报，增加分红和回购，这为中长期资金入市提供了土壤。3) 居民资产配置正从存款、债券等低回报资产向权益市场迁移。从横线比较来看，中国资产在全球比较中处于“价值洼地”，这一低估状态是吸引外资流入、驱动市场重估行情的重要基础。

#### 4.6 管理人内部有关本基金的监察稽核报告

报告期内，基金管理人始终秉持“合规、诚信、专业、稳健”的行业文化理念，坚持持有人利益优先原则，持续完善内控机制，强化合规管理，切实防范风险，保障公司各项业务合法合规、稳健有序开展。除积极落实各项监管新规要求外，主要开展以下监察稽核工作：

##### 一、深化合规文化建设与员工行为管理

持续推动合规文化建设，通过多层次、多维度合规培训、考试、谈话及宣导活动进行全员

覆盖，着重加强投资研究和基金销售等重点业务领域的合规督导，强化员工主动合规意识。同时，持续强化员工行为管控，通过事前宣导、事中监测、事后检查等措施，落细落实各项监管要求。

## 二、完善制度流程与系统化建设

持续推进制度流程优化，新增及修订多项内部管理制度，范围涵盖基本管理制度及业务操作细则。推动合规风控系统升级，完成多项系统、平台等信息化工具重构，提升合规风控管理效率。优化多项合规风控业务流程，提升全流程覆盖广度深度与规范化管控质效。

## 三、强化投资合规与风险管理

加强投资组合合规监控，持续优化关联交易、公平交易及异常交易监测机制。升级风控系统功能，开展多维度专项风险评估，提升事前、事中、事后风险管理能力。

## 四、落实反洗钱与投资者保护工作要求

积极落实各项反洗钱监管要求，贯彻落实风险为本的工作方法，持续完善洗钱风险管理体系，进一步健全内控制度流程，深入开展反洗钱系统建设与数据治理，优化客户尽职调查与可疑交易监测模型，持续提升洗钱风险管理水平。认真开展投资者适当性、信息披露、宣传推介材料审核等工作，将投资者保护工作落到实处。

## 五、加强内外部审计与监督

深入开展内部审计，在基础风险点例行检查基础上开展多项专项审计检查，涵盖投研、销售、信息技术等重点领域。配合外部机构完成信息技术全面审计与合规有效性评估等工作。积极落实问题整改，持续提升内控水平。

本基金管理人将一如既往恪守受托责任，勤勉尽责，切实保障基金份额持有人的合法权益。

### 4.7 管理人对报告期内基金估值程序等事项的说明

报告期内，本基金管理人严格遵守《企业会计准则》、中国证券投资基金业协会修订并发布的《证券投资基金会计核算业务指引》、中国证监会制定的《中国证券监督管理委员会关于证券投资基金估值业务的指导意见》等法律法规、估值指引的相关规定，以及基金合同对估值程序的相关约定，对基金所持有的投资品种进行估值。日常估值的账务处理、基金份额净值的计算由基金管理人独立完成，并与基金托管人进行账务核对，经基金托管人复核无误后，由基金管理人对外公布。

### 4.8 管理人对报告期内基金利润分配情况的说明

根据相关法律法规、本基金《基金合同》的约定以及基金的实际运作情况，本报告期内本

基金未进行收益分配。本基金将严格按照法律法规及基金合同约定进行收益分配。

#### **4.9 报告期内管理人对本基金持有人数或基金资产净值预警情形的说明**

本基金本报告期无需要说明的相关情形。

## §5 托管人报告

### 5.1 报告期内本基金托管人遵规守信情况声明

在托管本基金的过程中，本基金托管人中国农业银行股份有限公司严格遵守《中华人民共和国证券投资基金法》相关法律法规的规定以及基金合同、托管协议的约定，对本基金基金管理人—富国基金管理有限公司报告期内基金的投资运作，进行了认真、独立的会计核算和必要的投资监督，认真履行了托管人的义务，没有从事任何损害基金份额持有人利益的行为。

### 5.2 托管人对报告期内本基金投资运作遵规守信、净值计算、利润分配等情况的说明

报告期内，富国基金管理有限公司在本基金的投资运作、基金资产净值的计算、基金份额申购赎回价格的计算、基金费用开支及利润分配等问题上，本托管人未发现有损害基金份额持有人利益的行为；在报告期内，严格遵守了《中华人民共和国证券投资基金法》等有关法律法规，在各重要方面的运作严格按照基金合同的规定进行。

### 5.3 托管人对本年度报告中财务信息等内容的真实、准确和完整发表意见

本托管人认为，富国基金管理有限公司的信息披露事务符合《公开募集证券投资基金信息披露管理办法》及其他相关法律法规的规定，基金管理人所编制和披露的本基金年度报告中的财务指标、净值表现、收益分配情况、财务会计报告、投资组合报告等信息真实、准确、完整，未发现有损害基金持有人利益的行为。

## §6 审计报告

### 6.1 审计报告基本信息

财务报表是否经过审计	是
审计意见类型	标准无保留意见
审计报告编号	安永华明（2026）审字第 70015656_B302 号

### 6.2 审计报告的基本内容

审计报告标题	审计报告
审计报告收件人	富国中证 1000 指数增强型证券投资基金（LOF）全体基金份额持有人
审计意见	<p>我们审计了富国中证 1000 指数增强型证券投资基金（LOF）的财务报表，包括 2025 年 12 月 31 日的资产负债表，2025 年度的利润表、净资产变动表以及相关财务报表附注。</p> <p>我们认为，后附的富国中证 1000 指数增强型证券投资基金（LOF）的财务报表在所有重大方面按照企业会计准则的规定编制，公允反映了富国中证 1000 指数增强型证券投资基金（LOF）2025 年 12 月 31 日的财务状况以及 2025 年度的经营成果和净资产变动情况。</p>
形成审计意见的基础	<p>我们按照中国注册会计师审计准则的规定执行了审计工作。</p> <p>审计报告的“注册会计师对财务报表审计的责任”部分进一步阐述了我们在这些准则下的责任。按照《中国注册会计师独立性准则第 1 号——财务报表审计和审阅业务对独立性的要求》和中国注册会计师职业道德守则，我们独立于富国中证 1000 指数增强型证券投资基金（LOF），并履行了职业道德方面的其他责任。我们在审计中遵循了对公众利益实体审计的独立性要求。我们相信，我们获取的审计证据是充分、适当的，为发表审计意见提供了基础。</p>
强调事项	无
其他事项	无
其他信息	<p>富国中证 1000 指数增强型证券投资基金（LOF）管理层对其他信息负责。其他信息包括年度报告中涵盖的信息，但不包括财务报表和我们的审计报告。</p> <p>我们对财务报表发表的审计意见不涵盖其他信息，我们也不对其他信息发表任何形式的鉴证结论。</p> <p>结合我们对财务报表的审计，我们的责任是阅读其他信息，在此过程中，考虑其他信息是否与财务报表或我们在审计过程中了解到的情况存在重大不一致或者似乎存在重大错报。</p> <p>基于我们已执行的工作，如果我们确定其他信息存在重大错报，我们应当报告该事实。在这方面，我们无任何事项需要报告。</p>
管理层和治理层对财务报表的责任	<p>管理层负责按照企业会计准则的规定编制财务报表，使其实现公允反映，并设计、执行和维护必要的内部控制，以使财务报表不存在由于舞弊或错误导致的重大错报。</p>

	<p>在编制财务报表时，管理层负责评估富国中证 1000 指数增强型证券投资基金（LOF）的持续经营能力，披露与持续经营相关的事项（如适用），并运用持续经营假设，除非计划进行清算、终止运营或别无其他现实的选择。</p> <p>治理层负责监督富国中证 1000 指数增强型证券投资基金（LOF）的财务报告过程。</p>
<p>注册会计师对财务报表审计的责任</p>	<p>我们的目标是对财务报表整体是否不存在由于舞弊或错误导致的重大错报获取合理保证，并出具包含审计意见的审计报告。合理保证是高水平的保证，但并不能保证按照审计准则执行的审计在某一重大错报存在时总能发现。错报可能由于舞弊或错误导致，如果合理预期错报单独或汇总起来可能影响财务报表使用者依据财务报表作出的经济决策，则通常认为错报是重大的。</p> <p>在按照审计准则执行审计工作的过程中，我们运用职业判断，并保持职业怀疑。同时，我们也执行以下工作：</p> <p>(1) 识别和评估由于舞弊或错误导致的财务报表重大错报风险，设计和实施审计程序以应对这些风险，并获取充分、适当的审计证据，作为发表审计意见的基础。由于舞弊可能涉及串通、伪造、故意遗漏、虚假陈述或凌驾于内部控制之上，未能发现由于舞弊导致的重大错报的风险高于未能发现由于错误导致的重大错报的风险。</p> <p>(2) 了解与审计相关的内部控制，以设计恰当的审计程序，但目的并非对内部控制的有效性发表意见。</p> <p>(3) 评价管理层选用会计政策的恰当性和作出会计估计及相关披露的合理性。</p> <p>(4) 对管理层使用持续经营假设的恰当性得出结论。同时，根据获取的审计证据，就可能对富国中证 1000 指数增强型证券投资基金（LOF）持续经营能力产生重大疑虑的事项或情况是否存在重大不确定性得出结论。如果我们得出结论认为存在重大不确定性，审计准则要求我们在审计报告中提请报表使用者注意财务报表中的相关披露；如果披露不充分，我们应当发表非无保留意见。我们的结论基于截至审计报告日可获得的信息。然而，未来的事项或情况可能导致富国中证 1000 指数增强型证券投资基金（LOF）不能持续经营。</p> <p>(5) 评价财务报表的总体列报（包括披露）、结构和内容，并评价财务报表是否公允反映相关交易和事项。</p> <p>我们与治理层就计划的审计范围、时间安排和重大审计发现等事项进行沟通，包括沟通我们在审计中识别出的值得关注的内部控制缺陷。</p>
<p>会计师事务所的名称</p>	<p>安永华明会计师事务所（特殊普通合伙）</p>
<p>注册会计师的姓名</p>	<p>王珊珊   赵梓云</p>
<p>会计师事务所的地址</p>	<p>北京市东城区东长安街 1 号东方广场安永大楼 17 层</p>
<p>审计报告日期</p>	<p>2026 年 03 月 27 日</p>

## §7 年度财务报告

### 7.1 资产负债表

会计主体：富国中证 1000 指数增强型证券投资基金（LOF）

报告截止日：2025 年 12 月 31 日

单位：人民币元

资产	本期末 2025 年 12 月 31 日	上年度末 2024 年 12 月 31 日
<b>资产：</b>		
货币资金	149,304,441.35	191,863,038.74
结算备付金	19,962,438.62	13,635,322.87
存出保证金	13,837,979.73	23,804,595.06
交易性金融资产	1,003,436,550.71	1,682,069,598.02
其中：股票投资	1,002,978,974.59	1,682,069,598.02
基金投资	—	—
债券投资	457,576.12	—
资产支持证券投资	—	—
贵金属投资	—	—
其他投资	—	—
衍生金融资产	—	—
买入返售金融资产	—	—
应收清算款	2,600,875.84	529,535.56
应收股利	—	—
应收申购款	1,767,963.97	134,220,275.09
递延所得税资产	—	—
其他资产	—	—
资产总计	1,190,910,250.22	2,046,122,365.34
<b>负债和净资产</b>	<b>本期末</b> 2025 年 12 月 31 日	<b>上年度末</b> 2024 年 12 月 31 日
<b>负债：</b>		
短期借款	—	—
交易性金融负债	—	—
衍生金融负债	—	—
卖出回购金融资产款	—	—
应付清算款	1,267,114.98	3,949,015.18
应付赎回款	4,352,946.30	16,463,135.41
应付管理人报酬	984,944.92	1,607,985.95
应付托管费	147,741.74	241,197.90
应付销售服务费	72,488.18	147,782.02
应付投资顾问费	—	—
应交税费	115,553.12	503,820.34

应付利润	—	—
递延所得税负债	—	—
其他负债	780,865.20	1,300,333.67
负债合计	7,721,654.44	24,213,270.47
<b>净资产：</b>		
实收基金	455,868,105.68	1,049,219,160.72
其他综合收益	—	—
未分配利润	727,320,490.10	972,689,934.15
净资产合计	1,183,188,595.78	2,021,909,094.87
负债和净资产总计	1,190,910,250.22	2,046,122,365.34

注：报告截止日 2025 年 12 月 31 日，基金份额净值 2.5955 元，基金份额总额 455,868,105.68 份。其中：富国中证 1000 指数增强（LOF）A 份额净值 2.6038 元，份额总额 287,427,380.41 份；富国中证 1000 指数增强（LOF）C 份额净值 2.5812 元，份额总额 168,440,725.27 份。

## 7.2 利润表

会计主体：富国中证 1000 指数增强型证券投资基金（LOF）

本报告期：2025 年 01 月 01 日至 2025 年 12 月 31 日

单位：人民币元

项目	本期 (2025 年 01 月 01 日至 2025 年 12 月 31 日)	上年度可比期间 (2024 年 01 月 01 日至 2024 年 12 月 31 日)
<b>一、营业总收入</b>	446,183,911.85	36,394,316.82
1. 利息收入	1,113,625.66	2,902,852.78
其中：存款利息收入	1,113,625.66	2,897,694.09
债券利息收入	—	—
资产支持证券利息收入	—	—
买入返售金融资产收入	—	—
其他利息收入	—	5,158.69
2. 投资收益（损失以“-”填列）	412,282,917.20	-176,049,359.38
其中：股票投资收益	355,058,076.66	-258,645,316.27
基金投资收益	—	—
债券投资收益	55,442.31	190,472.53
资产支持证券投资收益	—	—
贵金属投资收益	—	—
衍生工具收益	36,003,149.38	50,225,144.27
股利收益	21,166,248.85	32,180,340.09
以摊余成本计量的金融资产终止 确认产生的收益	—	—
其他投资收益	—	—
3. 公允价值变动收益（损失以“-”号填 列）	32,159,459.89	208,758,509.18

4. 汇兑收益（损失以“-”号填列）	—	—
5. 其他收入（损失以“-”号填列）	627,909.10	782,314.24
<b>减：二、营业总支出</b>	<b>18,415,300.33</b>	<b>30,615,985.12</b>
1. 管理人报酬	14,603,202.97	24,207,284.19
2. 托管费	2,190,480.37	3,631,092.61
3. 销售服务费	1,226,139.76	2,019,935.67
4. 投资顾问费	—	—
5. 利息支出	—	—
其中：卖出回购金融资产支出	—	—
6. 信用减值损失	—	—
7. 税金及附加	129,838.02	181,160.82
8. 其他费用	265,639.21	576,511.83
<b>三、利润总额（亏损总额以“-”号填列）</b>	<b>427,768,611.52</b>	<b>5,778,331.70</b>
减：所得税费用	—	—
<b>四、净利润（净亏损以“-”号填列）</b>	<b>427,768,611.52</b>	<b>5,778,331.70</b>
<b>五、其他综合收益的税后净额</b>	<b>—</b>	<b>—</b>
<b>六、综合收益总额</b>	<b>427,768,611.52</b>	<b>5,778,331.70</b>

### 7.3 净资产变动表

会计主体：富国中证1000指数增强型证券投资基金（LOF）

本报告期：2025年01月01日至2025年12月31日

单位：人民币元

项目	本期 (2025年01月01日至2025年12月31日)		
	实收基金	未分配利润	净资产合计
一、上期期末净资产	1,049,219,160.72	972,689,934.15	2,021,909,094.87
二、本期期初净资产	1,049,219,160.72	972,689,934.15	2,021,909,094.87
三、本期增减变动额（减少以“-”号填列）	-593,351,055.04	-245,369,444.05	-838,720,499.09
（一）、综合收益总额	—	427,768,611.52	427,768,611.52
（二）、本期基金份额交易产生的净资产变动数（净资产减少以“-”号填列）	-593,351,055.04	-673,138,055.57	-1,266,489,110.61
其中：1. 基金申购款	467,343,948.26	529,395,734.97	996,739,683.23
2. 基金赎回款	-1,060,695,003.30	-1,202,533,790.54	-2,263,228,793.84
（三）、本期向基金份额持有人分配利润产生的净资产变动（净资产减少以“-”号填列）	—	—	—
四、本期期末净资产	455,868,105.68	727,320,490.10	1,183,188,595.78
项目	上年度可比期间 (2024年01月01日至2024年12月31日)		

	实收基金	未分配利润	净资产合计
一、上期期末净资产	1,816,900,462.56	1,488,620,066.93	3,305,520,529.49
二、本期期初净资产	1,816,900,462.56	1,488,620,066.93	3,305,520,529.49
三、本期增减变动额（减少以“-”号填列）	-767,681,301.84	-515,930,132.78	-1,283,611,434.62
（一）、综合收益总额	—	5,778,331.70	5,778,331.70
（二）、本期基金份额交易产生的净资产变动数（净资产减少以“-”号填列）	-767,681,301.84	-521,708,464.48	-1,289,389,766.32
其中：1. 基金申购款	1,373,998,883.79	1,052,798,135.45	2,426,797,019.24
2. 基金赎回款	-2,141,680,185.63	-1,574,506,599.93	-3,716,186,785.56
（三）、本期向基金份额持有人分配利润产生的净资产变动（净资产减少以“-”号填列）	—	—	—
四、本期期末净资产	1,049,219,160.72	972,689,934.15	2,021,909,094.87

报表附注为财务报表的组成部分。

本报告 7.1 至 7.4 财务报表由下列负责人签署：

陈戈

林志松

徐慧

基金管理人负责人

主管会计工作负责人

会计机构负责人

## 7.4 报表附注

### 7.4.1 基金基本情况

富国中证 1000 指数增强型证券投资基金（LOF）（以下简称“本基金”），系经中国证券监督管理委员会（以下简称“中国证监会”）证监许可[2018]30 号文《关于准予富国中证 1000 指数增强型证券投资基金（LOF）注册的批复》的核准，由富国基金管理有限公司作为管理人向社会公开发行募集。基金合同于 2018 年 5 月 31 日正式生效，首次设立募集规模为 512,114,043.76 份基金份额。本基金为契约型开放式，存续期限不定。根据基金管理人于 2021 年 8 月 17 日发布的《富国基金管理有限公司关于旗下部分基金增加 C 类基金份额并相应修订基金合同及托管协议的公告》，自 2021 年 8 月 19 日起，本基金增加 C 类份额。本基金的基金管理人为富国基金管理有限公司，A 类基金份额的注册登记机构为中国证券登记结算有限责任公司，C 类基金份额的注册登记机构为富国基金管理有限公司，基金托管人为中国农业银行股份有限公司。

本基金投资于具有良好流动性的金融工具，包括中证 1000 指数的成份股、备选成份股、其他股票（包括中小板、创业板及其他经中国证监会核准上市的股票）、存托凭证、国债、地

方政府债、金融债、企业债、公司债、次级债、可转换债券、可交换债券、分离交易可转债、央行票据、中期票据、短期融资券（含超短期融资券）、资产支持证券、质押及买断式回购、银行存款（包括银行定期存款、银行协议存款、银行通知存款等）、同业存单、衍生工具（股指期货、权证等）及法律法规或中国证监会允许基金投资的其他金融工具（但须符合中国证监会的相关规定）。本基金可根据法律法规的规定参与转融通证券出借业务。如法律法规或监管机构以后允许基金投资其他品种，基金管理人在履行适当程序后，可以将其纳入投资范围。

基金的投资组合比例为：本基金的股票及存托凭证资产投资比例不低于基金资产的 80%，其中投资于中证 1000 指数成份股和备选成份股的资产（均含存托凭证）不低于非现金基金资产的 80%，每个交易日日终在扣除股指期货合约需缴纳的交易保证金后，现金或到期日在一年以内的政府债券不低于基金资产净值的 5%；其中，现金不包括结算备付金、存出保证金、应收申购款等。如法律法规或中国证监会变更上述投资品种的比例限制，基金管理人在履行适当程序后，以变更后的比例为准，本基金的投资比例会做相应调整。

本基金的业绩比较基准为：中证 1000 指数收益率×95%+银行人民币活期存款利率（税后）×5%。

#### 7.4.2 会计报表的编制基础

本财务报表系按照财政部颁布的《企业会计准则——基本准则》以及其后颁布及修订的具体会计准则、解释以及《资产管理产品相关会计处理规定》和其他相关规定（统称“企业会计准则”）编制，同时，在信息披露和估值方面，也参考了中国证监会颁布的《中国证券监督管理委员会关于证券投资基金估值业务的指导意见》、《公开募集证券投资基金信息披露管理办法》、《证券投资基金信息披露内容与格式准则》第 2 号《年度报告的内容与格式》、《证券投资基金信息披露编报规则》第 3 号《会计报表附注的编制及披露》、《证券投资基金信息披露 XBRL 模板第 3 号《年度报告和中期报告》》以及中国证监会和中国证券投资基金业协会颁布的其他相关规定。

本财务报表以本基金持续经营为基础列报。

#### 7.4.3 遵循企业会计准则及其他有关规定的声明

本财务报表符合企业会计准则的要求，真实、完整地反映了本基金于 2025 年 12 月 31 日的财务状况以及 2025 年 1 月 1 日至 2025 年 12 月 31 日止期间的经营成果和净资产变动情况。

## 7.4.4 重要会计政策和会计估计

### 7.4.4.1 会计年度

本基金会计年度采用公历年度，即每年1月1日起至12月31日止。本期财务报表的实际编制期间系2025年1月1日至2025年12月31日止。

### 7.4.4.2 记账本位币

本基金记账本位币和编制本财务报表所采用的货币均为人民币。除有特别说明外，均以人民币元为单位表示。

### 7.4.4.3 金融资产和金融负债的分类

金融工具是指形成本基金的金融资产（或负债），并形成其他单位的金融负债（或资产）或权益工具的合同。

#### (1) 金融资产分类

本基金的金融资产于初始确认时根据管理金融资产的业务模式和金融资产的合同现金流量特征分类为：以公允价值计量且其变动计入当期损益的金融资产、以摊余成本计量的金融资产；

#### (2) 金融负债分类

本基金的金融负债于初始确认时分类为：以公允价值计量且其变动计入当期损益的金融负债、以摊余成本计量的金融负债。

### 7.4.4.4 金融资产和金融负债的初始确认、后续计量和终止确认

本基金于成为金融工具合同的一方时确认一项金融资产或金融负债。

划分为以公允价值计量且其变动计入当期损益的金融资产和金融负债，以及不作为有效套期工具的衍生工具，按照取得时的公允价值作为初始确认金额，相关的交易费用在发生时计入当期损益；

划分为以摊余成本计量的金融资产和金融负债，按照取得时的公允价值作为初始确认金额，相关交易费用计入其初始确认金额；

对于以公允价值计量且其变动计入当期损益的金融资产，采用公允价值进行后续计量，所有公允价值变动计入当期损益；

对于以摊余成本计量的金融资产，采用实际利率法确认利息收入，其终止确认、修改或减值产生的利得或损失，均计入当期损益；

本基金以预期信用损失为基础，对以摊余成本计量的金融资产进行减值处理并确认损失准备。对于不含重大融资成分的应收款项，本基金运用简化计量方法，按照相当于整个存续期内的预期信用损失金额计量损失准备。除上述采用简化计量方法以外的金融资产，本基金在每个估值日评估其信用风险自初始确认后是否已经显著增加，如果信用风险自初始确认后未显著增加，处于第一阶段，本基金按照相当于未来 12 个月内预期信用损失的金额计量损失准备，并按照账面余额和实际利率计算利息收入；如果信用风险自初始确认后已显著增加但尚未发生信用减值的，处于第二阶段，本基金按照相当于整个存续期内预期信用损失的金额计量损失准备，并按照账面余额和实际利率计算利息收入；如果初始确认后发生信用减值的，处于第三阶段，本基金按照相当于整个存续期内预期信用损失的金额计量损失准备，并按照摊余成本和实际利率计算利息收入；

本基金在每个估值日评估相关金融工具的信用风险自初始确认后是否已显著增加。本基金以单项金融工具或者具有相似信用风险特征的金融工具组合为基础，通过比较金融工具在估值日发生违约的风险与在初始确认日发生违约的风险，以确定金融工具预计存续期内发生违约风险的变化情况；

本基金计量金融工具预期信用损失的方法反映的因素包括：通过评价一系列可能的结果而确定的无偏概率加权平均金额、货币时间价值，以及在估值日无须付出不必要的额外成本或努力即可获得的有关过去事项、当前状况以及未来经济状况预测的合理且有依据的信息；

当对金融资产预期未来现金流量具有不利影响的一项或多项事件发生时，该金融资产成为已发生信用减值的金融资产；

当本基金不再合理预期能够全部或部分收回金融资产合同现金流量时，本基金直接减记该金融资产的账面余额；

当收取该金融资产现金流量的合同权利终止，或该收取金融资产现金流量的权利已转移，且符合金融资产转移的终止确认条件的，金融资产将终止确认；

本基金已将金融资产所有权上几乎所有的风险和报酬转移给转入方的，终止确认该金融资产；保留了金融资产所有权上几乎所有的风险和报酬的，不终止确认该金融资产；本基金既没有转移也没有保留金融资产所有权上几乎所有的风险和报酬的，分别下列情况处理：放弃了对该金融资产控制的，终止确认该金融资产并确认产生的资产和负债；未放弃对该金融资产控制的，按照其继续涉入所转移金融资产的程度确认有关金融资产，并相应确认有关负债。

对于以公允价值计量且其变动计入当期损益的金融负债（含交易性金融负债和衍生金融负

债)，按照公允价值进行后续计量，所有公允价值变动均计入当期损益。对于以摊余成本计量的金融负债，采用实际利率法，按照摊余成本进行后续计量。如果金融负债的责任已履行、撤销或届满，则对金融负债进行终止确认。

#### 7.4.4.5 金融资产和金融负债的估值原则

公允价值，是指市场参与者在计量日发生的有序交易中，出售一项资产所能收到或者转移一项负债所需支付的价格。本基金以公允价值计量相关资产或负债，假定出售资产或者转移负债的有序交易在相关资产或负债的主要市场进行；不存在主要市场的，本基金假定该交易在相关资产或负债的最有利市场进行。主要市场（或最有利市场）是本基金在计量日能够进入的交易市场。本基金采用市场参与者在对该资产或负债定价时为实现其经济利益最大化所使用的假设。

在财务报表中以公允价值计量或披露的资产和负债，根据对公允价值计量整体而言具有重要意义的最低层次输入值，确定所属的公允价值层次：第一层次输入值，在计量日能够取得的相同资产或负债在活跃市场上未经调整的报价；第二层次输入值，除第一层次输入值外相关资产或负债直接或间接可观察的输入值；第三层次输入值，相关资产或负债的不可观察输入值。

每个资产负债表日，本基金对在财务报表中确认的持续以公允价值计量的资产和负债进行重新评估，以确定是否在公允价值计量层次之间发生转换。

本基金持有的以公允价值计量且其变动计入当期损益的金融资产和金融负债按如下原则确定公允价值并进行估值：

(1) 存在活跃市场的金融工具，按照估值日能够取得的相同资产或负债在活跃市场上未经调整的报价作为公允价值；估值日无报价且最近交易日后未发生影响公允价值计量的重大事件的，应采用最近交易日的报价确定公允价值。有充足证据表明估值日或最近交易日的报价不能真实反映公允价值的，应对报价进行调整，确定公允价值。

与上述投资品种相同，但具有不同特征的，应以相同资产或负债的公允价值为基础，并在估值技术中考虑不同特征因素的影响。特征是指对资产出售或使用的限制等，如果该限制是针对资产持有者的，那么在估值技术中不应将该限制作为特征考虑。此外，基金管理人不应考虑因大量持有相关资产或负债所产生的溢价或折价；

(2) 不存在活跃市场的金融工具，应采用在当前情况下适用并且有足够可利用数据和其他信息支持的估值技术确定公允价值。采用估值技术确定公允价值时，应优先使用可观察输入值，

只有在无法取得相关资产或负债可观察输入值或取得不切实可行的情况下，才使用不可观察输入值；

(3) 如有确凿证据表明按上述方法进行估值不能客观反映其公允价值的，基金管理人可根据具体情况与基金托管人商定后，按最能反映公允价值的方法估值；

(4) 如有新增事项，按国家最新规定估值。

#### **7.4.4.6 金融资产和金融负债的抵销**

当本基金具有抵销已确认金融资产和金融负债的法定权利，且该种法定权利现在是可执行的，同时本基金计划以净额结算或同时变现该金融资产和清偿该金融负债时，金融资产和金融负债以相互抵销后的金额在资产负债表内列示。除此以外，金融资产和金融负债在资产负债表内分别列示，不予相互抵销。

#### **7.4.4.7 实收基金**

实收基金为对外发行的基金份额总额所对应的金额。由于申购和赎回引起的实收基金变动分别于基金申购确认日及基金赎回确认日确认。上述申购和赎回分别包括基金转换所引起的转入基金的实收基金增加和转出基金的实收基金减少。

#### **7.4.4.8 损益平准金**

损益平准金包括已实现损益平准金和未实现损益平准金。已实现损益平准金指在申购或赎回基金份额时，申购或赎回款项中包含的按累计未分配的已实现收益/（损失）占基金净资产比例计算的金额。未实现损益平准金指在申购或赎回基金份额时，申购或赎回款项中包含的按累计未实现利得/（损失）占基金净资产比例计算的金额。损益平准金于基金申购确认日或基金赎回确认日确认。未实现损益平准金与已实现损益平准金均在“损益平准金”科目中核算，并于期末全额转入“未分配利润/（累计亏损）”。

#### **7.4.4.9 收入/（损失）的确认和计量**

(1) 存款利息收入按存款的本金与适用的利率逐日计提的金额入账。若提前支取定期存款，按协议规定的利率及持有期重新计算存款利息收入，并根据提前支取所实际收到的利息收入与账面已确认的利息收入的差额确认利息损失，列入利息收入减项，存款利息收入以净额列示；

(2) 交易性金融资产在买入/卖出的成交日发生的交易费用，计入投资收益；

债券投资和资产支持证券投资持有期间，按证券票面价值与票面利率或内含票面利率或合同利率计算的金额扣除适用情况下的相关税费后的净额确认为投资收益，在证券实际持有期内逐日计提；

处置交易性金融资产的投资收益于交易日确认，并按成交金额与该交易性金融资产的账面余额的差额扣除适用情况下的相关税费后的净额入账，同时转出已确认的公允价值变动收益；

(3) 股利收益于除息日确认，并按发行人宣告的分红派息比例计算的金额扣除适用情况下的相关税费后的净额入账；

(4) 处置衍生工具的投资收益于交易日确认，并按处置衍生工具成交金额与其成本的差额扣除适用情况下的相关税费后的净额入账，同时转出已确认的公允价值变动收益；

(5) 买入返售金融资产收入，按实际利率法确认利息收入，在回购期内逐日计提；

(6) 公允价值变动收益系本基金持有的以公允价值计量且其变动计入当期损益的金融资产、以公允价值计量且其变动计入当期损益的金融负债等公允价值变动形成的应计入当期损益的利得或损失；

(7) 转融通证券出借业务利息收入按出借起始日证券账面价值及出借费率计算的金额扣除适用情况下的相关税费后的净额，在转融通证券实际出借期间内逐日计提。因借入人未能按期归还产生的罚息，实际发生时扣除适用情况下的相关税费后的净额计入转融通证券出借业务利息收入。出借证券发生除送股、转增股份外其他权益事项时产生的权益补偿收入和采取现金清偿方式下产生的差价收入计入投资收益；

(8) 其他收入在本基金履行了基金合同中的履约义务，即在客户取得服务控制权时确认收入。

#### **7.4.4.10 费用的确认和计量**

本基金的管理人报酬和托管费等费用按照权责发生制原则，在本基金接受相关服务的期间计入当期损益。以摊余成本计量的金融负债在持有期间确认的利息支出按实际利率法计算，实际利率法与直线法差异较小的则按直线法计算。

#### **7.4.4.11 基金的收益分配政策**

(1) 本基金收益分配方式分两种：现金分红与红利再投资。登记在登记结算系统基金份额持有人开放式基金账户下的基金份额的持有人可选择现金红利或将现金红利自动转为相应类别的基金份额进行再投资；若投资者不选择，本基金默认的收益分配方式是现金分红；登记在证券登记系统基金份额持有人深圳证券账户下的基金份额，只能选择现金分红的方式，具体权

益分配程序等有关事项遵循深圳证券交易所及中国证券登记结算有限责任公司的相关规定；

(2) 基金收益分配后各类基金份额净值不能低于面值；即基金收益分配基准日的各类基金份额净值减去每单位该类基金份额收益分配金额后不能低于面值；

(3) 本基金同一类别的每一基金份额享有同等分配权，由于本基金各类基金份额在费用收取上不同，其对应的可分配收益可能有所不同；

(4) 法律法规或监管机关另有规定的，从其规定。

在不违反法律法规、监管部门规定以及基金合同的约定，且对基金份额持有人利益无实质不利影响的前提下，基金管理人经与基金托管人协商一致并按照监管部门要求履行适当程序后，可对基金收益分配原则进行调整，不需召开基金份额持有人大会，但应于变更实施日前在规定媒介公告。

#### **7.4.4.12 分部报告**

经营分部是指本基金内同时满足下列条件的组成部分：

- (1) 该组成部分能够在日常活动中产生收入、发生费用；
- (2) 能够定期评价该组成部分的经营成果，以决定向其配置资源、评价其业绩；
- (3) 能够取得该组成部分的财务状况、经营成果和现金流量等有关会计信息。

如果两个或多个经营分部具有相似的经济特征，并且满足一定条件的，则合并为一个经营分部。

本基金目前以一个经营分部运作，不需要进行分部报告的披露。

#### **7.4.4.13 其他重要的会计政策和会计估计**

本基金本报告期无其他重要的会计政策和会计估计。

#### **7.4.5 会计政策和会计估计变更以及差错更正的说明**

##### **7.4.5.1 会计政策变更的说明**

本基金本报告期无会计政策变更。

##### **7.4.5.2 会计估计变更的说明**

本基金本报告期无会计估计变更。

##### **7.4.5.3 差错更正的说明**

本基金本报告期无重大会计差错的内容和更正金额。

## 7.4.6 税项

### 1 印花税

经国务院批准，财政部、国家税务总局研究决定，自 2008 年 4 月 24 日起，调整证券（股票）交易印花税税率，由原先的 3‰调整为 1‰；根据财政部、税务总局公告 2023 年第 39 号《关于减半征收证券交易印花税的公告》的规定，自 2023 年 8 月 28 日起，证券交易印花税实施减半征收；

经国务院批准，财政部、国家税务总局研究决定，自 2008 年 9 月 19 日起，调整由出让方按证券（股票）交易印花税税率缴纳印花税，受让方不再征收，税率不变；

### 2 增值税

根据财政部、国家税务总局财税[2016]36 号文《关于全面推开营业税改征增值税试点的通知》的规定，经国务院批准，自 2016 年 5 月 1 日起在全国范围内全面推开营业税改征增值税试点，金融业纳入试点范围，由缴纳营业税改为缴纳增值税。对证券投资基金（封闭式证券投资基金，开放式证券投资基金）管理人运用基金买卖股票、债券的转让收入免征增值税；国债、地方政府债利息收入以及金融同业往来利息收入免征增值税；存款利息收入不征收增值税；

根据财政部、国家税务总局财税[2016]46 号文《关于进一步明确全面推开营改增试点金融业有关政策的通知》的规定，金融机构开展的质押式买入返售金融商品业务及持有政策性金融债券取得的利息收入属于金融同业往来利息收入；

根据财政部、国家税务总局财税[2016]70 号文《关于金融机构同业往来等增值税政策的补充通知》的规定，金融机构开展的买断式买入返售金融商品业务、同业存款、同业存单以及持有金融债券取得的利息收入属于金融同业往来利息收入；

根据财政部、国家税务总局财税[2016]140 号文《关于明确金融、房地产开发、教育辅助服务等增值税政策的通知》的规定，本基金运营过程中发生的增值税应税行为，以本基金的基金管理人为增值税纳税人；

根据财政部、国家税务总局财税[2017]56 号文《关于资管产品增值税有关问题的通知》的规定，证券投资基金的基金管理人运营证券投资基金过程中发生的增值税应税行为，暂适用简易计税方法，按照 3%的征收率缴纳增值税。对证券投资基金在 2018 年 1 月 1 日前运营过程中发生的增值税应税行为，未缴纳增值税的，不再缴纳；已缴纳增值税的，已纳税额从证券投资基金的基金管理人以后月份的增值税应纳税额中抵减。增值税应税行为的销售额根据财政部、国家税务总局财税[2017]90 号文《关于租入固定资产进项税额抵扣等增值税政策的通知》的

规定确定；

根据财政部、国家税务总局公告 2025 年第 4 号《关于国债等债券利息收入增值税政策的公告》，自 2025 年 8 月 8 日起，对在该日期之后（含当日）新发行的国债、地方政府债券、金融债券的利息收入，恢复征收增值税。对在该日期之前已发行的国债、地方政府债券、金融债券（包含在 2025 年 8 月 8 日之后续发行的部分）的利息收入，继续免征增值税直至债券到期。

### 3 城市维护建设税、教育费附加、地方教育附加

根据《中华人民共和国城市维护建设税法》、《征收教育费附加的暂行规定（2011 年修订）》及相关地方教育附加的征收规定，凡缴纳消费税、增值税、营业税的单位和个人，都应当依照规定缴纳城市维护建设税、教育费附加（除按照相关规定缴纳农村教育费附加的单位外）及地方教育附加。

### 4 企业所得税

根据财政部、国家税务总局财税[2004]78 号文《关于证券投资基金税收政策的通知》的规定，自 2004 年 1 月 1 日起，对证券投资基金（封闭式证券投资基金，开放式证券投资基金）管理人运用基金买卖股票、债券的差价收入，继续免征企业所得税；

根据财政部、国家税务总局财税[2008]1 号文《关于企业所得税若干优惠政策的通知》的规定，对证券投资基金从证券市场中取得的收入，包括买卖股票、债券的差价收入，股权的股息、红利收入，债券的利息收入及其他收入，暂不征收企业所得税。

### 5 个人所得税

根据财政部、国家税务总局财税[2008]132 号文《财政部、国家税务总局关于储蓄存款利息所得有关个人所得税政策的通知》的规定，自 2008 年 10 月 9 日起，对储蓄存款利息所得暂免征收个人所得税；

根据财政部、国家税务总局、中国证监会财税[2012]85 号文《关于实施上市公司股息红利差别化个人所得税政策有关问题的通知》的规定，自 2013 年 1 月 1 日起，证券投资基金从公开发行和转让市场取得的上市公司股票，持股期限在 1 个月以内（含 1 个月）的，其股息红利所得全额计入应纳税所得额；持股期限在 1 个月以上至 1 年（含 1 年）的，暂减按 50% 计入应

纳税所得额；持股期限超过 1 年的，暂减按 25% 计入应纳税所得额。上述所得统一适用 20% 的税率计征个人所得税；

根据财政部、国家税务总局、中国证监会财税[2015]101 号文《关于上市公司股息红利差别化个人所得税政策有关问题的通知》的规定，自 2015 年 9 月 8 日起，证券投资基金从公开发行和转让市场取得的上市公司股票，持股期限超过 1 年的，股息红利所得暂免征收个人所得税。

#### 7.4.7 重要财务报表项目的说明

##### 7.4.7.1 货币资金

单位：人民币元

项目	本期末 (2025 年 12 月 31 日)	上年度末 (2024 年 12 月 31 日)
活期存款	149,304,441.35	191,863,038.74
等于：本金	149,288,454.04	191,800,279.54
加：应计利息	15,987.31	62,759.20
减：坏账准备	—	—
定期存款	—	—
等于：本金	—	—
加：应计利息	—	—
减：坏账准备	—	—
其中：存款期限 1 个月以内	—	—
存款期限 1-3 个月	—	—
存款期限 3 个月以上	—	—
其他存款	—	—
等于：本金	—	—
加：应计利息	—	—
减：坏账准备	—	—
合计	149,304,441.35	191,863,038.74

注：本基金本报告期末及上年度末均未持有定期存款。

##### 7.4.7.2 交易性金融资产

单位：人民币元

项目	本期末（2025 年 12 月 31 日）				
	成本	应计利息	公允价值	公允价值变动	
股票	979,607,330.98	—	1,002,978,974.59	23,371,643.61	
贵金属投资-金交所黄金合约	—	—	—	—	
债券	交易所市场	308,100.00	15.92	457,576.12	149,460.20

	银行间市场	—	—	—	—
	合计	308,100.00	15.92	457,576.12	149,460.20
资产支持证券		—	—	—	—
基金		—	—	—	—
其他		—	—	—	—
合计		979,915,430.98	15.92	1,003,436,550.71	23,521,103.81
项目		上年度末（2024年12月31日）			
		成本	应计利息	公允价值	公允价值变动
股票		1,674,604,434.10	—	1,682,069,598.02	7,465,163.92
贵金属投资-金交所黄金合约		—	—	—	—
债券	交易所市场	—	—	—	—
	银行间市场	—	—	—	—
	合计	—	—	—	—
资产支持证券		—	—	—	—
基金		—	—	—	—
其他		—	—	—	—
合计		1,674,604,434.10	—	1,682,069,598.02	7,465,163.92

#### 7.4.7.3 衍生金融资产/负债

##### 7.4.7.3.1 衍生金融资产/负债期末余额

金额单位：人民币元

项目	本期末（2025年12月31日）			
	名义金额	公允价值		备注(成本)
		资产	负债	
利率衍生工具	—	—	—	—
货币衍生工具	—	—	—	—
权益衍生工具	105,956,840.00	—	—	—
股指期货	105,956,840.00	—	—	—
其他衍生工具	—	—	—	—
合计	105,956,840.00	—	—	—
项目	上年度末（2024年12月31日）			
	名义金额	公允价值		备注(成本)
		资产	负债	
利率衍生工具	—	—	—	—
货币衍生工具	—	—	—	—
权益衍生工具	203,211,920.00	—	—	—
股指期货	203,211,920.00	—	—	—
其他衍生工具	—	—	—	—
合计	203,211,920.00	—	—	—

注：买入持仓量以正数表示，卖出持仓量以负数表示。在当日无负债结算制度下，结算准备金已包括所持期货合约产生的持仓损益，则衍生金融资产项下的期货投资与相关的期货暂收款（结算所得的持仓损益）之间按抵销后的净额为0。

#### 7.4.7.3.2 期末基金持有的期货合约情况

单位：人民币元

代码	名称	持仓量(买/卖)	合约市值	公允价值变动
IM2603	IM2603	72.00	107,121,600.00	5,187,320.00
IM2606	IM2606	3.00	4,322,760.00	300,200.00
合计				5,487,520.00
减：可抵销期货暂收款				5,487,520.00
净额				—

#### 7.4.7.4 买入返售金融资产

##### 7.4.7.4.1 各项买入返售金融资产期末余额

注：本基金本报告期末及上年度末均未持有买入返售金融资产。

##### 7.4.7.4.2 期末买断式逆回购交易中取得的债券

注：本基金本报告期末及上年度末均未持有买断式逆回购中取得的债券。

#### 7.4.7.5 其他资产

注：本基金本报告期末及上年度末均未持有其他资产。

#### 7.4.7.6 其他负债

单位：人民币元

项目	本期末（2025年12月31日）	上年度末（2024年12月31日）
应付券商交易单元保证金	—	—
应付赎回费	6,838.74	10,872.85
应付证券出借违约金	—	—
应付交易费用	599,026.46	1,024,275.87
其中：交易所市场	599,026.46	1,024,275.87
银行间市场	—	—
应付利息	—	—
预提信息披露费	120,000.00	120,000.00
预提审计费	55,000.00	55,000.00
应付指数使用费	—	90,184.95

合计	780,865.20	1,300,333.67
----	------------	--------------

#### 7.4.7.7 实收基金

富国中证1000指数增强（LOF）A:

金额单位：人民币元

项目	本期（2025年01月01日至2025年12月31日）	
	基金份额（份）	账面金额
上年度末	512,742,248.91	512,742,248.91
本期申购	156,197,590.36	156,197,590.36
本期赎回（以“-”号填列）	-381,512,458.86	-381,512,458.86
本期末	287,427,380.41	287,427,380.41

富国中证1000指数增强（LOF）C:

金额单位：人民币元

项目	本期（2025年01月01日至2025年12月31日）	
	基金份额（份）	账面金额
上年度末	536,476,911.81	536,476,911.81
本期申购	311,146,357.90	311,146,357.90
本期赎回（以“-”号填列）	-679,182,544.44	-679,182,544.44
本期末	168,440,725.27	168,440,725.27

注：申购含红利再投、转换入份额，赎回含转换出份额。

#### 7.4.7.8 未分配利润

富国中证1000指数增强（LOF）A:

单位：人民币元

项目	已实现部分	未实现部分	未分配利润合计
上年度末	287,801,788.37	190,936,191.46	478,737,979.83
本期期初	287,801,788.37	190,936,191.46	478,737,979.83
本期利润	230,060,850.31	11,297,700.75	241,358,551.06
本期基金份额交易产生的变动数	-166,312,220.12	-92,806,061.32	-259,118,281.44
其中：基金申购款	114,964,660.96	62,209,668.05	177,174,329.01
基金赎回款	-281,276,881.08	-155,015,729.37	-436,292,610.45
本期已分配利润	—	—	—
本期末	351,550,418.56	109,427,830.89	460,978,249.45

富国中证1000指数增强（LOF）C:

单位：人民币元

项目	已实现部分	未实现部分	未分配利润合计
上年度末	294,667,138.41	199,284,815.91	493,951,954.32
本期期初	294,667,138.41	199,284,815.91	493,951,954.32
本期利润	165,548,301.32	20,861,759.14	186,410,060.46
本期基金份额交易产生的变动数	-257,843,709.49	-156,176,064.64	-414,019,774.13
其中：基金申购款	223,371,880.56	128,849,525.40	352,221,405.96
基金赎回款	-481,215,590.05	-285,025,590.04	-766,241,180.09

本期已分配利润	—	—	—
本期末	202,371,730.24	63,970,510.41	266,342,240.65

#### 7.4.7.9 存款利息收入

单位：人民币元

项目	本期（2025年01月01日至2025年12月31日）	上年度可比期间（2024年01月01日至2024年12月31日）
活期存款利息收入	873,031.30	2,421,690.75
定期存款利息收入	—	—
其他存款利息收入	—	—
结算备付金利息收入	236,233.97	410,731.22
其他	4,360.39	65,272.12
合计	1,113,625.66	2,897,694.09

#### 7.4.7.10 股票投资收益

单位：人民币元

项目	本期（2025年01月01日至2025年12月31日）	上年度可比期间（2024年01月01日至2024年12月31日）
卖出股票成交总额	10,147,100,190.31	10,472,571,353.14
减：卖出股票成本总额	9,783,122,695.94	10,717,474,174.80
减：交易费用	8,919,417.71	13,742,494.61
买卖股票差价收入	355,058,076.66	-258,645,316.27

#### 7.4.7.11 债券投资收益

##### 7.4.7.11.1 债券投资收益项目构成

单位：人民币元

项目	本期（2025年01月01日至2025年12月31日）	上年度可比期间（2024年01月01日至2024年12月31日）
债券投资收益——利息收入	30.40	6,893.58
债券投资收益——买卖债券（债转股及债券到期兑付）差价收入	55,411.91	183,578.95
合计	55,442.31	190,472.53

##### 7.4.7.11.2 债券投资收益——买卖债券差价收入

单位：人民币元

项目	本期（2025年01月01日至2025年12月31日）	上年度可比期间（2024年01月01日至2024年12月31日）
卖出债券（债转股及债券到期兑付）成交总额	165,233.64	10,010,585.70

减：卖出债券（债转股及债券到期兑付）成本总额	109,800.00	9,649,956.00
减：应计利息总额	15.13	177,009.40
减：交易费用	6.60	41.35
买卖债券差价收入	55,411.91	183,578.95

#### 7.4.7.12 资产支持证券投资收益

##### 7.4.7.12.1 资产支持证券投资收益项目构成

注：本基金本报告期及上年度可比期间均无资产支持证券投资收益。

##### 7.4.7.12.2 资产支持证券投资收益——买卖资产支持证券差价收入

注：本基金本报告期及上年度可比期间均无资产支持证券投资收益——买卖资产支持证券差价收入。

#### 7.4.7.13 贵金属投资收益

注：本基金本报告期及上年度可比期间均无买卖贵金属交易。

#### 7.4.7.14 衍生工具收益

##### 7.4.7.14.1 衍生工具收益——买卖权证差价收入

注：本基金本报告期及上年度可比期间均无衍生工具收益——买卖权证差价收入。

##### 7.4.7.14.2 衍生工具收益——其他投资收益

单位：人民币元

项目	本期（2025年01月01日至2025年12月31日）	上年度可比期间（2024年01月01日至2024年12月31日）
股指期货投资收益	36,003,149.38	50,225,144.27

#### 7.4.7.15 股利收益

单位：人民币元

项目	本期（2025年01月01日至2025年12月31日）	上年度可比期间（2024年01月01日至2024年12月31日）
股票投资产生的股利收益	21,166,248.85	32,180,340.09

其中：证券出借权益补偿收入	—	—
基金投资产生的股利收益	—	—
合计	21,166,248.85	32,180,340.09

#### 7.4.7.16 公允价值变动收益

单位：人民币元

项目名称	本期（2025年01月01日至2025年12月31日）	上年度可比期间（2024年01月01日至2024年12月31日）
1. 交易性金融资产	16,055,939.89	219,374,509.18
股票投资	15,906,479.69	219,376,533.18
债券投资	149,460.20	-2,024.00
资产支持证券投资	—	—
基金投资	—	—
贵金属投资	—	—
其他	—	—
2. 衍生工具	16,103,520.00	-10,616,000.00
权证投资	—	—
股指期货	16,103,520.00	-10,616,000.00
3. 其他	—	—
减：应税金融商品公允价值变动产生的 预估增值税	—	—
合计	32,159,459.89	208,758,509.18

#### 7.4.7.17 其他收入

单位：人民币元

项目	本期（2025年01月01日至2025年12月31日）	上年度可比期间（2024年01月01日至2024年12月31日）
基金赎回费收入	622,307.19	779,212.76
基金转换费收入	5,601.91	3,101.48
合计	627,909.10	782,314.24

#### 7.4.7.18 信用减值损失

注：本基金本报告期及上年度可比期间均无信用减值损失。

#### 7.4.7.19 其他费用

单位：人民币元

项目	本期（2025年01月01日至2025年12月31日）	上年度可比期间（2024年01月01日至2024年12月31日）
审计费用	55,000.00	55,000.00
信息披露费	120,000.00	120,000.00
证券出借违约金	—	—
银行费用	22,143.52	14,094.79
指数使用费	68,452.26	387,316.72

其他	43.43	100.32
合计	265,639.21	576,511.83

#### 7.4.8 或有事项、资产负债表日后事项的说明

##### 7.4.8.1 或有事项

截至资产负债表日，本基金无需要说明的重大或有事项。

##### 7.4.8.2 资产负债表日后事项

截至财务报表批准日，本基金无其他需要披露的资产负债表日后事项。

#### 7.4.9 关联方关系

关联方名称	与本基金的关系
富国基金管理有限公司	基金管理人、注册登记机构、基金销售机构
海通证券股份有限公司（“海通证券”）	基金管理人的股东、基金代销机构(2025年3月14日前)
国泰海通证券股份有限公司（“国泰海通”）	基金管理人的股东、基金代销机构（自2025年3月14日起）
申万宏源证券有限公司（“申万宏源”）	基金管理人的股东、基金代销机构
中国农业银行股份有限公司（“农业银行”）	基金托管人、基金代销机构
山东省金融资产管理股份有限公司	基金管理人的股东
加拿大蒙特利尔银行	基金管理人的股东
申万宏源证券承销保荐有限责任公司	基金管理人的股东控制的子公司
富国鑫旺均衡养老目标三年持有期混合型发起式基金中基金（FOF）	纳入基金管理人合并财务报表合并范围内的证券投资基金

注：（1）经中国证监会于2025年1月17日批复核准，国泰君安证券股份有限公司吸收合并海通证券股份有限公司。自本次吸收合并交割日（即2025年3月14日）起，合并后的国泰海通证券股份有限公司（由国泰君安证券股份有限公司于2025年4月变更名称而来，以下简称“国泰海通”）承继及承接海通证券股份有限公司的全部资产、负债、业务、人员、合同、资质及其他一切权利与义务，海通证券所持本公司股权亦归属于国泰海通，即国泰海通成为本公司的主要股东。变更后，本公司的股东为国泰海通证券股份有限公司，出资比例为27.775%；申万宏源证券有限公司，出资比例为27.775%；加拿大蒙特利尔银行，出资比例为27.775%；山东省金融资产管理股份有限公司，出资比例为16.675%。

（2）以下关联交易均在正常业务范围内按一般商业条款订立。

#### 7.4.10 本报告期及上年度可比期间的关联方交易

##### 7.4.10.1 通过关联方交易单元进行的交易

###### 7.4.10.1.1 股票交易

金额单位：人民币元

关联方名称	本期（2025年01月01日至2025年12月31日）		上年度可比期间（2024年01月01日至2024年12月31日）	
	成交金额	占当期股票成交总额的比例（%）	成交金额	占当期股票成交总额的比例（%）
国泰海通	2,122,368,988.26	11.04	—	—
海通证券	82,721,547.41	0.43	2,428,340,032.16	12.39
申万宏源	528,791,537.96	2.75	1,830,464,697.35	9.34

###### 7.4.10.1.2 权证交易

注：本基金本报告期及上年度可比期间均未通过关联方交易单元进行权证交易。

###### 7.4.10.1.3 债券交易

金额单位：人民币元

关联方名称	本期（2025年01月01日至2025年12月31日）		上年度可比期间（2024年01月01日至2024年12月31日）	
	成交金额	占当期债券成交总额的比例（%）	成交金额	占当期债券成交总额的比例（%）
国泰海通	13,907.52	8.42	—	—
海通证券	—	—	15,704.40	1.52
申万宏源	—	—	72,636.05	7.03

###### 7.4.10.1.4 债券回购交易

注：本基金本报告期及上年度可比期间均未通过关联方交易单元进行回购交易。

###### 7.4.10.1.5 应支付关联方的佣金

金额单位：人民币元

关联方名称	本期（2025年01月01日至2025年12月31日）			
	当期佣金	占当期佣金总量的比例（%）	期末应付佣金余额	占期末应付佣金总额的比例（%）
国泰海通	288,437.71	11.04	145,153.47	24.23
海通证券	11,242.24	0.43	—	—
申万宏源	71,868.65	2.75	—	—
关联方名称	上年度可比期间（2024年01月01日至2024年12月31日）			
	当期佣金	占当期佣金总量的比例（%）	期末应付佣金余额	占期末应付佣金总额的比例（%）
海通证券	752,733.87	10.38	152,598.17	14.90
申万宏源	567,141.21	7.82	139,207.42	13.59

注：上述佣金参考市场价格经本基金的基金管理人与对方协商确定，本基金与关联方交易均在正常业务范围内按一般商业条款订立。

#### 7.4.10.2 关联方报酬

##### 7.4.10.2.1 基金管理费

单位：人民币元

项目	本期（2025年01月01日至2025年12月31日）	上年度可比期间（2024年01月01日至2024年12月31日）
当期发生的基金应支付的管理费	14,603,202.97	24,207,284.19
其中：应支付销售机构的客户维护费	4,320,698.38	5,472,802.70
应支付基金管理人的净管理费	10,282,504.59	18,734,481.49

注：基金管理费按前一日的基金资产净值的1.0%的年费率计提。计算方法如下：

$$H = E \times 1.0\% / \text{当年天数}$$

H为每日应计提的基金管理费

E为前一日的基金资产净值

基金管理费每日计提，逐日累计至每月月末，按月支付。

##### 7.4.10.2.2 基金托管费

单位：人民币元

项目	本期（2025年01月01日至2025年12月31日）	上年度可比期间（2024年01月01日至2024年12月31日）
当期发生的基金应支付的托管费	2,190,480.37	3,631,092.61

注：基金托管费按前一日的基金资产净值的0.15%的年费率计提。计算方法如下：

$$H=E \times 0.15\% / \text{当年天数}$$

H 为每日应计提的基金托管费

E 为前一日的基金资产净值

基金托管费每日计提，按月支付。

### 7.4.10.2.3 销售服务费

单位：人民币元

获得销售服务费的各关联方名称	本期（2025年01月01日至2025年12月31日）		
	当期发生的基金应支付的销售服务费		
	富国中证1000指数增强（LOF）A	富国中证1000指数增强（LOF）C	合计
富国基金管理有限公司	—	511,933.43	511,933.43
国泰海通证券股份有限公司	—	12,994.86	12,994.86
海通证券股份有限公司	—	23.22	23.22
申万宏源证券有限公司	—	4,105.48	4,105.48
合计	—	529,056.99	529,056.99

单位：人民币元

获得销售服务费的各关联方名称	上年度可比期间（2024年01月01日至2024年12月31日）		
	当期发生的基金应支付的销售服务费		
	富国中证1000指数增强（LOF）A	富国中证1000指数增强（LOF）C	合计
富国基金管理有限公司	—	1,229,307.60	1,229,307.60
海通证券股份有限公司	—	161.58	161.58
申万宏源证券有限公司	—	2,588.93	2,588.93
合计	—	1,232,058.11	1,232,058.11

注：本基金 A 类基金份额不收取销售服务费，C 类基金份额的销售服务费将专门用于本基金 C 类基金份额的销售与基金份额持有人服务。

在通常情况下，C 类基金份额的销售服务费按前一日 C 类基金份额基金资产净值的 0.20% 年费率计提。销售服务费计算方法如下：

$$H=E \times 0.20\% \div \text{当年天数}$$

H 为 C 类基金份额每日应计提的销售服务费

E 为 C 类基金份额前一日的基金资产净值

销售服务费每日计提，按月支付。

### 7.4.10.3 与关联方进行银行间同业市场的债券（含回购）交易

注：本基金本报告期及上年度可比期间均未与关联方通过银行间同业市场进行债券（含回购）

交易。

#### 7.4.10.4 报告期内转融通证券出借业务发生重大关联交易事项的说明

##### 7.4.10.4.1 与关联方通过约定申报方式进行的适用固定期限费率的证券出借业务的情况

注：本基金本报告期及上年度可比期间均未与关联方通过约定申报方式进行适用固定期限费率从事证券出借业务。

##### 7.4.10.4.2 与关联方通过约定申报方式进行的适用市场化期限费率的证券出借业务的情况

注：本基金本报告期及上年度可比期间均未与关联方通过约定申报方式进行适用市场化期限费率从事证券出借业务。

#### 7.4.10.5 各关联方投资本基金的情况

##### 7.4.10.5.1 报告期内基金管理人运用固有资金投资本基金的情况

份额单位：份

项目	本期（2025年01月01日至2025年12月31日）		上年度可比期间（2024年01月01日至2024年12月31日）	
	富国中证1000指数增强（LOF）A	富国中证1000指数增强（LOF）C	富国中证1000指数增强（LOF）A	富国中证1000指数增强（LOF）C
基金合同生效日（2018年05月31日）持有的基金份额	—	—	—	—
期初持有的基金份额	14,851,583.18	—	14,851,583.18	—
期间申购/买入总份额	—	—	—	—
期间因拆分变动份额	—	—	—	—
减：期间赎回/卖出总份额	—	—	—	—
期末持有的基金份额	14,851,583.18	—	14,851,583.18	—
期末持有的基金份额占基金总份额比例	5.17%	—	2.90%	—

注：本基金管理人投资本基金按照公告的费率条款执行，不存在费率优惠的情况。

#### 7.4.10.5.2 报告期末除基金管理人之外的其他关联方投资本基金的情况

富国中证 1000 指数增强 (LOF) C:

份额单位：份

关联方名称	本期末 (2025 年 12 月 31 日)		上期末 (2024 年 12 月 31 日)	
	持有的基金份额	持有的基金份额占基金总份额的比例 (%)	持有的基金份额	持有的基金份额占基金总份额的比例 (%)
富国鑫旺均衡养老目标三年持有期混合型发起式基金中基金 (FOF)	—	—	3,120,111.96	0.58

#### 7.4.10.6 由关联方保管的银行存款余额及当期产生的利息收入

单位：人民币元

关联方名称	本期 (2025 年 01 月 01 日至 2025 年 12 月 31 日)		上年度可比期间 (2024 年 01 月 01 日至 2024 年 12 月 31 日)	
	期末余额	当期利息收入	期末余额	当期利息收入
中国农业银行股份有限公司	149,304,441.35	873,031.30	191,863,038.74	2,421,690.75

#### 7.4.10.7 本基金在承销期内参与关联方承销证券的情况

金额单位：人民币元

关联方名称	本期 (2025 年 01 月 01 日至 2025 年 12 月 31 日)				
	证券代码	证券名称	发行方式	基金在承销期内买入	
				数量 (单位：股/张)	总金额
国泰海通证券股份有限公司	001221	悍高集团	IPO 网下申购	1,594	24,595.42
国泰海通证券股份有限公司	001233	海安集团	IPO 网下申购	1,233	59,184.00
国泰海通证券股份有限公司	301656	联合动力	IPO 网下申购	24,648	307,607.04
国泰海通证券股份有限公司	600930	华电新能	IPO 网下申购	363,650	1,156,407.00
国泰海通证券股份有限公司	603248	锡华科技	IPO 网下申购	2,592	26,179.20
国泰海通证券股份有限公司	603334	丰倍生物	IPO 网下申购	879	21,526.71
国泰海通证券股份有限公司	603376	大明电子	IPO 网下申购	1,106	13,880.30

国泰海通证券股份有限公司	603418	友升股份	IPO 网下申购	1,383	64,115.88
国泰海通证券股份有限公司	688729	屹唐股份	IPO 网下申购	35,050	296,172.50
国泰海通证券股份有限公司	688765	禾元生物	IPO 网下申购	7,842	227,888.52
国泰海通证券股份有限公司	301658	首航新能	IPO 网下申购	4,369	51,554.20
申万宏源证券承销保荐有限责任公司	301479	弘景光电	IPO 网下申购	1,296	54,302.40
申万宏源证券承销保荐有限责任公司	301601	惠通科技	IPO 网下申购	3,417	40,320.60
申万宏源证券承销保荐有限责任公司	301636	泽润新能	IPO 网下申购	1,273	42,085.38
申万宏源证券承销保荐有限责任公司	688411	海博思创	IPO 网下申购	5,591	108,353.58

金额单位：人民币元

上年度可比期间（2024年01月01日至2024年12月31日）					
关联方名称	证券代码	证券名称	发行方式	基金在承销期内买入	
				数量（单位：股/张）	总金额
海通证券股份有限公司	301565	中仑新材	IPO 网下申购	7,103	84,383.64
海通证券股份有限公司	603344	星德胜	IPO 网下申购	1,813	34,773.34
海通证券股份有限公司	688721	龙图光罩	IPO 网下申购	2,786	51,541.00

#### 7.4.10.8 其他关联交易事项的说明

##### 7.4.10.8.1 其他关联交易事项的说明

本基金无其他关联交易事项。

#### 7.4.11 利润分配情况

注：本基金本报告期未进行利润分配。

## 7.4.12 期末（2025年12月31日）本基金持有的流通受限证券

### 7.4.12.1 因认购新发/增发证券而于期末持有的流通受限证券

#### 7.4.12.1.1 受限证券类别：股票

金额单位：人民币元

证券代码	证券名称	成功认购日	受限期	流通受限类型	认购价格	期末估值单价	数量 (单位：股)	期末成本总额	期末估值总额	备注
001221	悍高集团	2025-07-23	6个月	新股限售	15.43	56.94	160	2,468.80	9,110.40	—
001233	海安集团	2025-11-18	6个月	新股限售	48.00	51.88	370	17,760.00	19,195.60	—
001280	中国铀业	2025-11-25	6个月	新股限售	17.89	45.36	2,277	40,735.53	103,284.72	—
001285	瑞立科密	2025-09-23	6个月	新股限售	42.28	56.08	137	5,792.36	7,682.96	—
001369	双欣环保	2025-12-23	6个月	新股限售	6.85	12.89	897	6,144.45	11,562.33	—
001386	马可波罗	2025-10-15	6个月	新股限售	13.75	18.53	1,626	22,357.50	30,129.78	—
001396	誉帆科技	2025-12-23	6个月	新股限售	22.29	35.39	69	1,538.01	2,441.91	—
301449	天溯计量	2025-12-16	6个月	新股限售	36.80	65.23	112	4,121.60	7,305.76	—
301491	汉桑科技	2025-07-29	6个月	新股限售	28.91	55.11	245	7,082.95	13,501.95	—
301563	云汉芯城	2025-09-23	6个月	新股限售	27.00	133.69	110	2,970.00	14,705.90	—
301575	艾芬达	2025-09-03	6个月	新股限售	27.69	49.55	126	3,488.94	6,243.30	—
301584	建发致新	2025-09-18	6个月	新股限售	7.05	26.82	447	3,151.35	11,988.54	—
301609	山大电力	2025-07-16	6个月	新股限售	14.66	40.99	277	4,060.82	11,354.23	—
301632	广东建科	2025-08-05	6个月	新股限售	6.56	23.68	656	4,303.36	15,534.08	—
301638	南网数字	2025-11-11	6个月	新股限售	5.69	14.21	2,322	13,212.18	32,995.62	—

		1		售						
301656	联合动力	2025-09-17	6个月	新股限售	12.48	25.46	7,395	92,289.60	188,276.70	—
301667	纳百川	2025-12-10	6个月	新股限售	22.63	57.07	151	3,417.13	8,617.57	—
301668	昊创瑞通	2025-09-15	6个月	新股限售	21.00	44.80	165	3,465.00	7,392.00	—
301687	新广益	2025-12-24	6个月	新股限售	21.93	54.39	195	4,276.35	10,606.05	—
600930	华电新能	2025-07-09	6个月	新股限售	3.18	6.24	254,555	809,484.90	1,588,423.20	—
601026	道生天合	2025-10-09	6个月	新股限售	5.98	14.28	451	2,696.98	6,440.28	—
603092	德力佳	2025-10-30	6个月	新股限售	46.68	55.66	146	6,815.28	8,126.36	—
603175	超颖电子	2025-10-17	6个月	新股限售	17.08	48.56	169	2,886.52	8,206.64	—
603248	锡华科技	2025-12-16	6个月	新股限售	10.10	16.30	260	2,626.00	4,238.00	—
603262	技源集团	2025-07-16	6个月	新股限售	10.88	28.10	155	1,686.40	4,355.50	—
603334	丰倍生物	2025-10-29	6个月	新股限售	24.49	32.82	88	2,155.12	2,888.16	—
603370	华新精科	2025-08-27	6个月	新股限售	18.60	46.35	82	1,525.20	3,800.70	—
603376	大明电子	2025-10-28	6个月	新股限售	12.55	26.21	111	1,393.05	2,909.31	—
603406	天富龙	2025-07-30	6个月	新股限售	23.60	40.16	153	3,610.80	6,144.48	—
603418	友升股份	2025-09-16	6个月	新股限售	46.36	59.06	139	6,444.04	8,209.34	—
688727	恒坤新材	2025-11-11	6个月	新股限售	14.99	34.87	563	8,439.37	19,631.81	—
688729	屹唐股份	2025-07-01	6个月	新股限售	8.45	24.28	3,505	29,617.25	85,101.40	—
688759	必贝特	2025-10-21	6个月	新股限售	17.78	25.11	2,789	49,588.42	70,031.79	—
688765	禾元生物	2025-10-16	6个月	新股限售	29.06	52.62	3,529	102,552.74	185,695.98	—
688783	西安奕材	2025-10-20	9个月	新股限售	8.62	18.39	44,370	382,469.40	815,964.30	—
688790	昂瑞微	2025-12-0	9个月	新股限售	83.0	117.0	2,319	192,616.14	271,485.33	—

		9		售	6	7				
688795	摩尔线程	2025-11-26	9个月	新股限售	114.28	416.02	3,987	455,634.36	1,658,671.74	—
688796	百奥赛图	2025-12-02	6个月	新股限售	26.68	42.25	423	11,285.64	17,871.75	—
688802	沐曦股份	2025-12-09	9个月	新股限售	104.66	399.40	3,062	320,468.92	1,222,962.80	—
688805	健信超导	2025-12-17	6个月	新股限售	18.58	32.37	265	4,923.70	8,578.05	—
688807	优迅股份	2025-12-10	6个月	新股限售	51.66	135.56	131	6,767.46	17,758.36	—
688809	强一股份	2025-12-23	6个月	新股限售	85.09	203.31	259	22,038.31	52,657.29	—

#### 7.4.12.2 期末持有的暂时停牌等流通受限股票

金额单位：人民币元

股票代码	股票名称	停牌日期	停牌原因	期末估值单价	复牌日期	复牌开盘单价	数量 (单位：股)	期末成本总额	期末估值总额	备注
600058	五矿发展	2025年12月30日	重大事项停牌	11.52	2026年01月15日	12.67	41,700.00	405,550.00	480,384.00	—
603508	思维列控	2025年12月29日	重大事项停牌	27.82	2026年01月07日	27.83	5,800.00	170,917.53	161,356.00	—

#### 7.4.12.3 期末债券正回购交易中作为抵押的债券

##### 7.4.12.3.1 银行间市场债券正回购

注：截至本报告期末2025年12月31日止，本基金无因从事银行间市场债券正回购交易形成的卖出回购证券款余额。

#### 7.4.12.3.2 交易所市场债券正回购

截至本报告期末 2025 年 12 月 31 日止，本基金无因从事交易所市场债券正回购交易形成的卖出回购证券款余额。

#### 7.4.12.4 期末参与转融通证券出借业务的证券

注：本基金本报告期末未持有参与转融通证券出借业务的证券。

#### 7.4.13 金融工具风险及管理

##### 7.4.13.1 风险管理政策和组织架构

本基金在日常经营活动中涉及的财务风险主要包括信用风险、流动性风险及市场风险。本基金管理人制定了政策和程序来识别及分析这些风险，并设定适当的风险限额及内部控制流程，通过可靠的管理及信息系统持续监控上述各类风险。本基金管理人建立了以风险控制委员会为核心的、由督察长、风险控制委员会、风险管理部和合规稽核部、相关职能部门和业务部门构成的四级风险管理架构体系。

##### 7.4.13.2 信用风险

信用风险是指基金在交易过程中因交易对手未履行合约责任，或者基金所投资证券之发行人出现违约、拒绝支付到期本息，导致基金资产损失和收益变化的风险。本基金均投资于具有良好信用等级的证券，且通过分散化投资以分散信用风险。本基金投资于一家上市公司发行的证券市值不超过基金资产净值的 10%，且本基金与由本基金管理人管理的其他基金共同持有一家公司发行的证券，不得超过该证券的 10%。本基金在交易所进行的交易均与中国证券登记结算有限责任公司完成证券交收和款项清算，因此违约风险发生的可能性很小；基金在进行银行间同业市场交易前均对交易对手进行信用评估，以控制相应的信用风险。由于国债、央行票据和政策性金融债的信用风险很低，故不进行列示。

#### 7.4.13.2.1 按短期信用评级列示的债券投资

注：本基金本报告期末及上年度末均未持有按短期信用评级列示的信用债。

#### 7.4.13.2.2 按长期信用评级列示的债券投资

单位：人民币元

长期信用评级	本期末（2025年12月31日）	上年度末（2024年12月31日）
AAA	—	—
AAA 以下	457,576.12	—
未评级	—	—
合计	457,576.12	—

注：本基金上年度末未持有按长期信用评级列示的信用债。本表主要列示除短融和超短融之外的信用债，债券评级取自第三方评级机构的债项评级。

#### 7.4.13.2.3 按长期信用评级列示的资产支持证券投资

注：本基金本报告期末及上年度末均未持有资产支持证券。

#### 7.4.13.2.4 按长期信用评级列示的同业存单投资

注：本基金本报告期末及上年度末均未持有同业存单。

### 7.4.13.3 流动性风险

流动性风险是指基金管理人未能以合理价格及时变现基金资产以支付投资者赎回款项的风险。本基金的流动性风险一方面来自于基金份额持有人可随时要求赎回其持有的基金份额，另一方面来自于投资品种所处的交易市场不活跃而带来的变现困难或因投资集中而无法在市场出现剧烈波动的情况下以合理的价格变现。

#### 7.4.13.3.1 报告期内本基金组合资产的流动性风险分析

本基金的基金管理人严格按照《公开募集证券投资基金运作管理办法》及《公开募集开放式证券投资基金流动性风险管理规定》等有关法规的要求建立健全开放式基金流动性风险管理的内部控制体系，审慎评估各类资产的流动性，针对性制定流动性风险管理措施，对本基金组

合资产的流动性风险进行管理。

本基金的基金管理人采用监控基金组合资产持仓集中度指标、逆回购交易的到期日与交易对手的集中度、流动性受限资产比例、基金组合资产中 7 个工作日可变现资产的可变现价值以及压力测试等方式防范流动性风险，并于开放日对本基金的申购赎回情况进行监控，保持基金投资组合中的可用现金头寸与之相匹配，确保本基金资产的变现能力与投资者赎回需求的匹配与平衡。本基金的基金管理人在基金合同中设计了巨额赎回条款，约定在非常情况下赎回申请的处理方式，控制因开放申购赎回带来的流动性风险，有效保障基金持有人利益。

本基金所持部分证券在证券交易所上市，其余亦可在银行间同业市场交易，因此除在 7.4.12 中列示的部分基金资产流通暂时受限制不能自由转让的情况外，其余均能及时变现。本基金主动投资于流动性受限资产的市值合计未超过基金资产净值的 15%。此外，本基金可通过卖出回购金融资产方式借入短期资金应对流动性需求，其上限一般不超过基金持有的债券资产的公允价值。

本基金本报告期末及上年度末无重大流动性风险。

#### **7.4.13.4 市场风险**

市场风险是指基金所持金融工具的公允价值或未来现金流量因所处市场各类价格因素的变动而发生波动的风险，包括利率风险、外汇风险和其他价格风险。

##### **7.4.13.4.1 利率风险**

利率风险是指基金的财务状况和现金流量受市场利率变动而发生波动的风险。本基金的生息资产主要为货币资金、结算备付金、存出保证金及债券投资等。

###### **7.4.13.4.1.1 利率风险敞口**

下表统计了本基金的利率风险敞口。表中所示为本基金资产及负债的公允价值，并按照合同约定的重新定价日或到期日孰早者进行了分类。

单位：人民币元

本期末(2025年12月31日)	1年以内	1-5年	5年以上	不计息	合计
资产					
货币资金	149,304,441.35	—	—	—	149,304,441.35
结算备付金	19,962,438.62	—	—	—	19,962,438.62
存出保证金	464,656.53	—	—	13,373,323.20	13,837,979.73
交易性金融资产	457,576.12	—	—	1,002,978,974.59	1,003,436,550.71
应收清算款	—	—	—	2,600,875.84	2,600,875.84
应收申购款	—	—	—	1,767,963.97	1,767,963.97
资产总计	170,189,112.62	—	—	1,020,721,137.60	1,190,910,250.22
负债					
应付清算款	—	—	—	1,267,114.98	1,267,114.98
应付赎回款	—	—	—	4,352,946.30	4,352,946.30
应付管理人报酬	—	—	—	984,944.92	984,944.92
应付托管费	—	—	—	147,741.74	147,741.74
应付销售服务费	—	—	—	72,488.18	72,488.18
应交税费	—	—	—	115,553.12	115,553.12
其他负债	—	—	—	780,865.20	780,865.20
负债总计	—	—	—	7,721,654.44	7,721,654.44
利率敏感度缺口	170,189,112.62	—	—	1,012,999,483.16	1,183,188,595.78
上年度末(2024年12月31日)	1年以内	1-5年	5年以上	不计息	合计
资产					
货币资金	191,863,038.74	—	—	—	191,863,038.74
结算备付金	13,635,322.87	—	—	—	13,635,322.87
存出保证金	693,084.66	—	—	23,111,510.40	23,804,595.06
交易性金融资产	—	—	—	1,682,069,598.02	1,682,069,598.02
应收清算款	—	—	—	529,535.56	529,535.56
应收申购款	20,506.00	—	—	134,199,769.09	134,220,275.09
资产总计	206,211,952.27	—	—	1,839,910,413.07	2,046,122,365.34
负债					
应付清算款	—	—	—	3,949,015.18	3,949,015.18
应付赎回款	—	—	—	16,463,135.41	16,463,135.41

应付管理人报酬	—	—	—	1,607,985.95	1,607,985.95
应付托管费	—	—	—	241,197.90	241,197.90
应付销售服务费	—	—	—	147,782.02	147,782.02
应交税费	—	—	—	503,820.34	503,820.34
其他负债	—	—	—	1,300,333.67	1,300,333.67
负债总计	—	—	—	24,213,270.47	24,213,270.47
利率敏感度缺口	206,211,952.27	—	—	1,815,697,142.60	2,021,909,094.87

#### 7.4.13.4.1.2 利率风险的敏感性分析

本基金本期末及上年度末均未持有债券资产（不含可转债），因此市场利率的变动对于本基金资产净值无重大影响。

#### 7.4.13.4.2 外汇风险

本基金的所有资产及负债以人民币计价，因此无外汇风险。

#### 7.4.13.4.3 其他价格风险

本基金其他价格风险主要系市场价格风险，市场价格风险是指基金所持金融工具的公允价值或未来现金流量因除市场利率和外汇汇率以外的市场价格因素变动而发生波动的风险。本基金主要投资于证券交易所上市或银行间同业市场交易的证券，所面临的最大的市场价格风险由所持有的金融工具的公允价值决定。本基金通过投资组合的分散化降低市场价格风险，并且本基金管理人每日对本基金所持有的证券价格实施监控。

##### 7.4.13.4.3.1 其他价格风险敞口

金额单位：人民币元

项目	本期末（2025年12月31日）		上年度末（2024年12月31日）	
	公允价值	占基金资产净值比例（%）	公允价值	占基金资产净值比例（%）
交易性金融资产—股票投资	1,002,978,974.59	84.77	1,682,069,598.02	83.19
交易性金融资产—基金投资	—	—	—	—
交易性金融资产—债券投资	457,576.12	0.04	—	—
交易性金融资产—贵金属投资	—	—	—	—
衍生金融资产—权证投资	—	—	—	—
其他	—	—	—	—
合计	1,003,436,550.71	84.81	1,682,069,598.02	83.19

##### 7.4.13.4.3.2 其他价格风险的敏感性分析

本基金管理人运用资产-资本定价模型（CAPM）对本基金的市场价格风险进行分析。下表为市场价格风险的敏感性分析，反映了在其他变量不变的假设下，业绩比较基准所对应的市场组合的价格发生合理、可能的变动时，将对基金净值产生的影响。

假设	1. 基金的市场价格风险主要源于市场的系统性风险，即与基金的贝塔系数紧密相关；2. 以下分析，除业绩比较基准发生变动，其他影响基金资产公允价值的风险变量保持不变。
----	-----------------------------------------------------------------------------------

	相关风险变量的变动	对资产负债表日基金资产净值的影响金额（单位：人民币元）	
		本期末（2025年12月31日）	上年度末（2024年12月31日）
分析	1. 业绩比较基准增加 1%	10,749,484.33	18,939,413.27
	2. 业绩比较基准减少 1%	-10,749,484.33	-18,939,413.27

## 7.4.14 公允价值

### 7.4.14.1 金融工具公允价值计量的方法

公允价值计量结果所属的层次，由对公允价值计量整体而言具有重要意义的输入值所属的最低层次决定：第一层次：相同资产或负债在活跃市场上未经调整的报价；第二层次：除第一层次输入值外相关资产或负债直接或间接可观察的输入值；第三层次：相关资产或负债的不可观察输入值。

### 7.4.14.2 持续的以公允价值计量的金融工具

#### 7.4.14.2.1 各层次金融工具的公允价值

单位：人民币元

公允价值计量结果所属的层次	本期末 (2025年12月31日)	上年度末 (2024年12月31日)
第一层次	996,212,728.74	1,680,260,314.43
第二层次	641,740.00	1,348,061.30
第三层次	6,582,081.97	461,222.29
合计	1,003,436,550.71	1,682,069,598.02

#### 7.4.14.2.2 公允价值所属层次间的重大变动

本基金以导致各层次之间转换的事项发生日为确认各层次之间转换的时点。对于公开市场交易的股票、债券等投资，若出现重大事项停牌、交易不活跃或非公开发行业务等情况，本基金不会于停牌日至交易恢复活跃日期间、交易不活跃期间及限售期间将相关投资的公允价值列入第

一层次,并根据估值调整中采用的对公允价值计量整体而言具有重要意义的输入值所属的最低层次,确定相关投资的公允价值应属第二层次或第三层次。

#### 7.4.14.2.3 第三层次公允价值余额及变动情况

##### 7.4.14.2.3.1 第三层次公允价值余额及变动情况

单位:人民币元

项目	本期(2025年01月01日至2025年12月31日)		
	交易性金融资产		合计
	债券投资	股票投资	
期初余额	—	461,222.29	461,222.29
当期购买	—	2,899,443.81	2,899,443.81
当期出售/结算	—	—	—
转入第三层次	—	—	—
转出第三层次	—	1,184,779.47	1,184,779.47
当期利得或损失总额	—	4,406,195.34	4,406,195.34
其中:计入损益的利得或损失	—	4,406,195.34	4,406,195.34
期末余额	—	6,582,081.97	6,582,081.97
期末仍持有的第三层次金融资产 计入本期损益的未实现利得或损失 的变动——公允价值变动损益	—	3,911,720.04	3,911,720.04
项目	上年度可比期间(2024年01月01日至2024年12月31日)		
	交易性金融资产		合计
	债券投资	股票投资	
期初余额	—	3,439,960.62	3,439,960.62
当期购买	—	337,718.57	337,718.57
当期出售/结算	—	—	—
转入第三层次	—	—	—
转出第三层次	—	2,989,912.38	2,989,912.38
当期利得或损失总额	—	-326,544.52	-326,544.52
其中:计入损益的利得或损失	—	-326,544.52	-326,544.52
期末余额	—	461,222.29	461,222.29
期末仍持有的第三层次金融资产 计入本期损益的未实现利得或损失 的变动——公允价值变动损益	—	261,886.13	261,886.13

#### 7.4.14.2.3.2 使用重要不可观察输入值的第三层次公允价值计量的情况

单位：人民币元

项目	本期末公允价值	采用的估值技术	不可观察输入值		
			名称	范围/加权平均值	与公允价值之间的关系
限售股票	6,582,081.97	平均价格亚式期权模型	股票在剩余限售期内的股价的预期年化波动率	0.1628-3.0323	负相关
项目	上年度末公允价值	采用的估值技术	不可观察输入值		
			名称	范围/加权平均值	与公允价值之间的关系
限售股票	461,222.29	平均价格亚式期权模型	股票在剩余限售期内的股价的预期年化波动率	0.3423-4.9648	负相关

#### 7.4.14.3 非持续的以公允价值计量的金融工具的说明

本基金本报告期末及上年度末均未持有非持续的以公允价值计量的金融工具。

#### 7.4.14.4 不以公允价值计量的金融工具的相关说明

本基金持有的不以公允价值计量的金融工具为以摊余成本计量的金融资产和金融负债，这些金融工具因其剩余期限较短，所以其账面价值与公允价值相若。

#### 7.4.15 有助于理解和分析会计报表需要说明的其他事项

##### 7.4.15.1 承诺事项

截至资产负债表日，本基金无需要说明的承诺事项。

##### 7.4.15.2 其他事项

截至资产负债表日，本基金无需要说明的其他重要事项。

## §8 投资组合报告

### 8.1 期末基金资产组合情况

金额单位：人民币元

序号	项目	金额	占基金总资产的比例 (%)
1	权益投资	1,002,978,974.59	84.22
	其中：股票	1,002,978,974.59	84.22
2	基金投资	—	—
3	固定收益投资	457,576.12	0.04
	其中：债券	457,576.12	0.04
	资产支持证券	—	—
4	贵金属投资	—	—
5	金融衍生品投资	—	—
6	买入返售金融资产	—	—
	其中：买断式回购的买入返售金融资产	—	—
7	银行存款和结算备付金合计	169,266,879.97	14.21
8	其他各项资产	18,206,819.54	1.53
9	合计	1,190,910,250.22	100.00

### 8.2 报告期末按行业分类的股票投资组合

#### 8.2.1 期末按行业分类的境内股票投资组合

##### 8.2.1.1 期末指数投资按行业分类的股票投资组合

金额单位：人民币元

代码	行业类别	公允价值（元）	占基金资产净值比例 (%)
A	农、林、牧、渔业	12,596,512.00	1.06
B	采矿业	13,022,094.00	1.10
C	制造业	584,784,719.52	49.42
D	电力、热力、燃气及水生产和供应业	20,645,674.00	1.74
E	建筑业	9,135,463.83	0.77
F	批发和零售业	16,094,755.89	1.36
G	交通运输、仓储和邮政业	17,631,035.00	1.49
H	住宿和餐饮业	4,591,175.00	0.39
I	信息传输、软件和信息技术服务业	91,199,355.09	7.71
J	金融业	28,012,498.00	2.37
K	房地产业	8,147,747.20	0.69
L	租赁和商务服务业	8,080,580.00	0.68

M	科学研究和技术服务业	15,408,663.64	1.30
N	水利、环境和公共设施管理业	12,547,057.00	1.06
O	居民服务、修理和其他服务业	—	—
P	教育	—	—
Q	卫生和社会工作	—	—
R	文化、体育和娱乐业	5,223,614.16	0.44
S	综合	1,515,934.00	0.13
	合计	848,636,878.33	71.72

### 8.2.1.2 期末积极投资按行业分类的股票投资组合

金额单位：人民币元

代码	行业类别	公允价值（元）	占基金资产净值比例（%）
A	农、林、牧、渔业	1,121,944.00	0.09
B	采矿业	8,138,244.72	0.69
C	制造业	123,192,699.26	10.41
D	电力、热力、燃气及水生产和供应业	2,729,038.20	0.23
E	建筑业	356,970.00	0.03
F	批发和零售业	2,900,681.44	0.25
G	交通运输、仓储和邮政业	283,108.00	0.02
H	住宿和餐饮业	—	—
I	信息传输、软件和信息技术服务业	6,586,829.94	0.56
J	金融业	2,474,503.00	0.21
K	房地产业	487,660.00	0.04
L	租赁和商务服务业	304,270.00	0.03
M	科学研究和技术服务业	1,435,713.70	0.12
N	水利、环境和公共设施管理业	1,856,322.00	0.16
O	居民服务、修理和其他服务业	—	—
P	教育	—	—
Q	卫生和社会工作	—	—
R	文化、体育和娱乐业	2,474,112.00	0.21
S	综合	—	—
	合计	154,342,096.26	13.04

### 8.3 期末按公允价值占基金资产净值比例大小排序的股票投资明细

金额单位：人民币元

序号	股票代码	股票名称	数量（股）	公允价值（元）	占基金资产净值比例（%）
1	002204	大连重工	1,470,214	11,247,137.10	0.95
2	600100	同方股份	1,186,600	10,584,472.00	0.89
3	002373	千方科技	892,900	10,509,433.00	0.89

4	300199	翰宇药业	583,800	10,450,020.00	0.88
5	300087	荃银高科	880,200	10,280,736.00	0.87
6	600993	马应龙	321,800	9,010,400.00	0.76
7	002913	奥士康	207,999	8,889,877.26	0.75
8	002643	万润股份	557,500	8,356,925.00	0.71
9	300779	惠城环保	62,500	8,131,875.00	0.69
10	603799	华友钴业	117,100	7,993,246.00	0.68
11	002023	海特高新	571,200	7,734,048.00	0.65
12	688127	蓝特光学	200,851	7,730,754.99	0.65
13	300682	朗新科技	488,500	7,430,085.00	0.63
14	601963	重庆银行	679,600	7,360,068.00	0.62
15	600320	振华重工	1,363,400	7,021,510.00	0.59
16	002468	申通快递	518,000	6,951,560.00	0.59
17	600750	华润江中	295,700	6,851,369.00	0.58
18	002516	旷达科技	1,019,924	6,721,299.16	0.57
19	002222	福晶科技	117,800	6,636,852.00	0.56
20	688591	泰凌微	155,895	6,634,891.20	0.56
21	300618	寒锐钴业	143,800	6,501,198.00	0.55
22	002233	塔牌集团	711,000	6,406,110.00	0.54
23	300303	聚飞光电	929,700	6,359,148.00	0.54
24	000555	神州信息	358,800	5,938,140.00	0.50
25	002539	云图控股	499,599	5,905,260.18	0.50
26	002489	浙江永强	1,534,500	5,877,135.00	0.50
27	688153	唯捷创芯	152,361	5,734,868.04	0.48
28	002947	恒铭达	107,900	5,612,958.00	0.47
29	601519	大智慧	427,700	5,504,499.00	0.47
30	002163	海南发展	227,000	5,411,680.00	0.46
31	688091	上海谊众	114,062	5,360,914.00	0.45
32	002625	光启技术	109,700	5,348,972.00	0.45
33	002006	精工科技	229,400	5,312,904.00	0.45
34	600428	中远海特	745,300	5,291,630.00	0.45
35	300378	鼎捷数智	115,100	5,209,426.00	0.44
36	603027	千禾味业	525,274	5,163,443.42	0.44
37	002097	山河智能	412,200	5,115,402.00	0.43
38	002807	江阴银行	1,110,500	5,074,985.00	0.43
39	002755	奥赛康	310,500	5,070,465.00	0.43
40	000543	皖能电力	636,800	5,062,560.00	0.43
41	300224	正海磁材	326,200	5,043,052.00	0.43
42	300775	三角防务	165,600	5,034,240.00	0.43
43	000899	赣能股份	501,200	4,961,880.00	0.42
44	600577	精达股份	396,981	4,934,473.83	0.42

45	002654	万润科技	347,500	4,889,325.00	0.41
46	301095	广立微	67,000	4,804,570.00	0.41
47	002243	力合科创	482,000	4,795,900.00	0.41
48	002258	利尔化学	366,320	4,780,476.00	0.40
49	603127	昭衍新药	134,900	4,722,849.00	0.40
50	600258	首旅酒店	274,100	4,591,175.00	0.39
51	603019	中科曙光	53,300	4,564,612.00	0.39
52	300723	一品红	135,600	4,549,380.00	0.38
53	600114	东睦股份	147,100	4,493,905.00	0.38
54	603306	华懋科技	71,000	4,473,710.00	0.38
55	002174	游族网络	360,100	4,407,624.00	0.37
56	600629	华建集团	199,200	4,322,640.00	0.37
57	000589	贵州轮胎	831,800	4,308,724.00	0.36
58	603588	高能环境	552,100	4,262,212.00	0.36
59	002488	金固股份	476,100	4,184,919.00	0.35
60	002946	新乳业	224,600	4,161,838.00	0.35
61	688321	微芯生物	139,327	4,071,134.94	0.34
62	000831	中国稀土	86,600	4,021,704.00	0.34
63	000917	电广传媒	386,400	3,972,192.00	0.34
64	002550	千红制药	499,200	3,923,712.00	0.33
65	600686	金龙汽车	221,000	3,920,540.00	0.33
66	000682	东方电子	329,500	3,907,870.00	0.33
67	603043	广州酒家	220,800	3,892,704.00	0.33
68	300348	长亮科技	250,300	3,874,644.00	0.33
69	603236	移远通信	40,525	3,866,490.25	0.33
70	301219	腾远钴业	56,300	3,844,164.00	0.32
71	603358	华达科技	75,700	3,822,850.00	0.32
72	688166	博瑞医药	77,829	3,818,290.74	0.32
73	300409	道氏技术	169,500	3,812,055.00	0.32
74	601890	亚星锚链	366,300	3,769,227.00	0.32
75	605376	博迁新材	57,300	3,747,420.00	0.32
76	002484	江海股份	124,800	3,706,560.00	0.31
77	600323	瀚蓝环境	129,440	3,701,984.00	0.31
78	002402	和而泰	94,100	3,681,192.00	0.31
79	000902	新洋丰	235,600	3,680,072.00	0.31
80	002125	湘潭电化	257,500	3,646,200.00	0.31
81	603766	隆鑫通用	226,100	3,642,471.00	0.31
82	688116	天奈科技	76,112	3,588,680.80	0.30
83	002560	通达股份	352,800	3,556,224.00	0.30
84	002428	云南锗业	111,000	3,524,250.00	0.30
85	688439	振华风光	54,532	3,522,767.20	0.30

86	600938	中国海油	116,400	3,512,952.00	0.30
87	002690	美亚光电	170,000	3,496,900.00	0.30
88	601677	明泰铝业	236,200	3,493,398.00	0.30
89	688062	迈威生物	90,490	3,481,150.30	0.29
90	002073	软控股份	426,100	3,472,715.00	0.29
91	002487	大金重工	66,600	3,458,538.00	0.29
92	301571	国科天成	59,200	3,414,656.00	0.29
93	002815	崇达技术	248,400	3,393,144.00	0.29
94	605599	菜百股份	206,600	3,382,042.00	0.29
95	600461	洪城环境	361,500	3,351,105.00	0.28
96	002182	宝武镁业	218,400	3,341,520.00	0.28
97	002839	张家港行	715,440	3,269,560.80	0.28
98	000811	冰轮环境	176,071	3,260,834.92	0.28
99	603663	三祥新材	89,400	3,160,290.00	0.27
100	002364	中恒电气	119,400	3,156,936.00	0.27
101	688141	杰华特	71,139	3,089,566.77	0.26
102	002245	蔚蓝锂芯	170,300	3,031,340.00	0.26
103	601369	陕鼓动力	301,400	3,017,014.00	0.25
104	300083	创世纪	327,300	3,014,433.00	0.25
105	600456	宝钛股份	76,000	2,998,200.00	0.25
106	300005	探路者	273,450	2,961,463.50	0.25
107	300457	赢合科技	106,300	2,960,455.00	0.25
108	002345	潮宏基	235,700	2,946,250.00	0.25
109	603328	依顿电子	267,700	2,933,992.00	0.25
110	600869	远东股份	364,400	2,933,420.00	0.25
111	000977	浪潮信息	43,500	2,897,100.00	0.24
112	688185	康希诺	45,824	2,880,038.40	0.24
113	600105	永鼎股份	111,700	2,803,670.00	0.24
114	300415	伊之密	106,500	2,775,390.00	0.23
115	002545	东方铁塔	149,437	2,757,112.65	0.23
116	300113	顺网科技	134,400	2,720,256.00	0.23
117	688006	杭可科技	91,855	2,690,432.95	0.23
118	300502	新易盛	6,200	2,671,456.00	0.23
119	300438	鹏辉能源	50,000	2,661,000.00	0.22
120	688270	臻镭科技	21,572	2,633,294.04	0.22
121	002215	诺普信	248,300	2,629,497.00	0.22
122	603083	剑桥科技	19,400	2,606,972.00	0.22
123	603118	共进股份	222,800	2,562,200.00	0.22
124	603915	国茂股份	138,586	2,551,368.26	0.22
125	688660	电气风电	148,819	2,531,411.19	0.21
126	000612	焦作万方	229,200	2,525,784.00	0.21

127	600403	大有能源	361,400	2,522,572.00	0.21
128	605020	永和股份	92,700	2,492,703.00	0.21
129	002324	普利特	155,700	2,489,643.00	0.21
130	300850	新强联	59,786	2,473,346.82	0.21
131	601609	金田股份	224,700	2,426,760.00	0.21
132	600210	紫江企业	328,700	2,415,945.00	0.20
133	600446	金证股份	148,506	2,364,215.52	0.20
134	003039	顺控发展	148,200	2,360,826.00	0.20
135	000600	建投能源	275,400	2,349,162.00	0.20
136	301175	中科环保	397,100	2,346,861.00	0.20
137	601678	滨化股份	549,400	2,329,456.00	0.20
138	688567	孚能科技	147,086	2,301,895.90	0.19
139	600478	科力远	330,300	2,275,767.00	0.19
140	002396	星网锐捷	74,600	2,260,380.00	0.19
141	301052	果麦文化	57,700	2,203,563.00	0.19
142	600487	亨通光电	88,400	2,186,132.00	0.18
143	600986	浙文互联	275,500	2,154,410.00	0.18
144	600195	中牧股份	271,600	2,137,492.00	0.18
145	300085	银之杰	53,100	2,128,779.00	0.18
146	000528	柳工	178,560	2,119,507.20	0.18
147	002139	拓邦股份	153,000	2,108,340.00	0.18
148	300035	中科电气	99,000	2,107,710.00	0.18
149	002940	昂利康	61,900	2,074,888.00	0.18
150	600315	上海家化	90,600	2,040,312.00	0.17
151	688372	伟测科技	18,210	1,986,528.90	0.17
152	688484	南芯科技	48,806	1,984,451.96	0.17
153	002041	登海种业	206,400	1,969,056.00	0.17
154	000603	盛达资源	62,600	1,938,096.00	0.16
155	002668	TCL 智家	185,300	1,923,414.00	0.16
156	002354	天娱数科	300,300	1,912,911.00	0.16
157	000762	西藏矿业	72,700	1,909,829.00	0.16
158	301215	中汽股份	278,218	1,905,793.30	0.16
159	688123	聚辰股份	15,165	1,904,420.70	0.16
160	301622	英思特	29,200	1,880,480.00	0.16
161	300360	炬华科技	107,000	1,860,730.00	0.16
162	002365	永安药业	123,100	1,836,652.00	0.16
163	001309	德明利	7,920	1,836,568.80	0.16
164	002497	雅化集团	74,200	1,836,450.00	0.16
165	000100	TCL 科技	400,500	1,818,270.00	0.15
166	000990	诚志股份	225,300	1,784,376.00	0.15
167	300747	锐科激光	64,895	1,754,111.85	0.15

168	601777	千里科技	165,000	1,753,950.00	0.15
169	600967	内蒙一机	103,700	1,742,160.00	0.15
170	603063	禾望电气	52,200	1,726,254.00	0.15
171	000935	四川双马	69,400	1,723,896.00	0.15
172	301263	泰恩康	59,400	1,722,006.00	0.15
173	002948	青岛银行	383,400	1,717,632.00	0.15
174	603100	川仪股份	74,668	1,717,364.00	0.15
175	301031	中熔电气	15,100	1,694,069.00	0.14
176	000880	潍柴重机	61,900	1,691,108.00	0.14
177	688331	荣昌生物	21,621	1,681,897.59	0.14
178	600309	万华化学	21,800	1,671,624.00	0.14
179	600266	城建发展	329,604	1,671,092.28	0.14
180	688795	摩尔线程	3,987	1,658,671.74	0.14
181	000923	河钢资源	78,100	1,653,377.00	0.14
182	000928	中钢国际	247,700	1,637,297.00	0.14
183	600313	农发种业	254,100	1,636,404.00	0.14
184	300475	香农芯创	11,300	1,631,042.00	0.14
185	002265	建设工业	60,100	1,611,882.00	0.14
186	600930	华电新能	254,555	1,588,423.20	0.13
187	600353	旭光电子	97,900	1,578,148.00	0.13
188	688536	思瑞浦	9,725	1,554,833.00	0.13
189	002194	武汉凡谷	118,600	1,547,730.00	0.13
190	000833	粤桂股份	77,900	1,515,934.00	0.13
191	002043	兔宝宝	105,100	1,514,491.00	0.13
192	000063	中兴通讯	39,900	1,509,816.00	0.13
193	300327	中颖电子	53,800	1,508,014.00	0.13
194	600158	中体产业	171,200	1,494,576.00	0.13
195	600331	宏达股份	116,500	1,490,035.00	0.13
196	300341	麦克奥迪	90,800	1,483,672.00	0.13
197	002099	海翔药业	237,400	1,481,376.00	0.13
198	600988	赤峰黄金	47,000	1,468,280.00	0.12
199	300296	利亚德	231,600	1,463,712.00	0.12
200	600064	南京高科	168,564	1,463,135.52	0.12
201	600507	方大特钢	247,700	1,458,953.00	0.12
202	688182	灿勤科技	48,464	1,430,657.28	0.12
203	300436	广生堂	16,000	1,426,400.00	0.12
204	000065	北方国际	113,500	1,414,210.00	0.12
205	601899	紫金矿业	41,000	1,413,270.00	0.12
206	002145	钛能化学	283,320	1,388,268.00	0.12
207	300428	立中集团	58,600	1,368,310.00	0.12
208	002987	京北方	62,700	1,349,931.00	0.11

209	002237	恒邦股份	100,100	1,343,342.00	0.11
210	000029	深深房A	60,400	1,330,008.00	0.11
211	301316	慧博云通	29,600	1,322,528.00	0.11
212	688498	源杰科技	2,047	1,314,153.53	0.11
213	000422	湖北宣化	91,800	1,304,478.00	0.11
214	002507	涪陵榨菜	99,100	1,279,381.00	0.11
215	001287	中电港	56,300	1,275,758.00	0.11
216	301109	军信股份	84,700	1,270,500.00	0.11
217	300357	我武生物	44,600	1,264,410.00	0.11
218	002151	北斗星通	27,600	1,253,868.00	0.11
219	601187	厦门银行	168,300	1,235,322.00	0.10
220	300620	光库科技	8,400	1,235,220.00	0.10
221	000792	盐湖股份	43,800	1,233,408.00	0.10
222	688802	沐曦股份	3,062	1,222,962.80	0.10
223	002038	双鹭药业	165,500	1,219,735.00	0.10
224	603103	横店影视	73,200	1,213,656.00	0.10
225	002706	良信股份	112,500	1,212,750.00	0.10
226	300352	北信源	197,000	1,207,610.00	0.10
227	600388	龙净环保	74,000	1,206,940.00	0.10
228	603283	赛腾股份	27,500	1,191,300.00	0.10
229	600961	株冶集团	73,500	1,183,350.00	0.10
230	002511	中顺洁柔	138,200	1,182,992.00	0.10
231	605507	国邦医药	47,600	1,180,480.00	0.10
232	002897	意华股份	21,600	1,167,912.00	0.10
233	600773	西藏城投	94,200	1,167,138.00	0.10
234	603612	索通发展	49,600	1,165,600.00	0.10
235	002498	汉缆股份	303,361	1,161,872.63	0.10
236	688789	宏华数科	14,198	1,158,130.86	0.10
237	600641	先导基电	65,600	1,157,184.00	0.10
238	600389	江山股份	45,700	1,155,296.00	0.10
239	600057	厦门象屿	135,400	1,153,608.00	0.10
240	300548	长芯博创	8,100	1,150,200.00	0.10
241	600201	生物股份	76,300	1,149,841.00	0.10
242	688520	神州细胞	26,445	1,145,332.95	0.10
243	600572	康恩贝	255,570	1,139,842.20	0.10
244	002649	博彦科技	86,300	1,138,297.00	0.10
245	603008	喜临门	55,200	1,130,496.00	0.10
246	300363	博腾股份	48,400	1,124,816.00	0.10
247	002837	英维克	10,500	1,122,345.00	0.09
248	002701	奥瑞金	187,900	1,118,005.00	0.09
249	688003	天准科技	18,967	1,117,156.30	0.09

250	600338	西藏珠峰	74,200	1,115,968.00	0.09
251	688343	云天励飞	14,628	1,112,898.24	0.09
252	603379	三美股份	18,200	1,105,104.00	0.09
253	688108	赛诺医疗	56,826	1,093,332.24	0.09
254	688639	华恒生物	33,359	1,086,836.22	0.09
255	300098	高新兴	176,500	1,076,650.00	0.09
256	600125	铁龙物流	166,400	1,071,616.00	0.09
257	600206	有研新材	52,500	1,067,325.00	0.09
258	688262	国芯科技	34,641	1,051,354.35	0.09
259	688313	仕佳光子	11,600	1,029,848.00	0.09
260	603986	兆易创新	4,800	1,028,400.00	0.09
261	688631	莱斯信息	15,086	1,027,054.88	0.09
262	603323	苏农银行	203,164	1,025,978.20	0.09
263	000719	中原传媒	85,966	1,010,960.16	0.09
264	301606	绿联科技	17,200	1,010,328.00	0.09
265	688088	虹软科技	20,391	1,009,354.50	0.09
266	300416	苏试试验	56,300	1,004,392.00	0.08
267	002448	中原内配	77,600	1,003,368.00	0.08
268	601318	中国平安	14,600	998,640.00	0.08
269	000408	藏格矿业	11,600	979,040.00	0.08
270	601869	长飞光纤	8,400	977,424.00	0.08
271	301039	中集车辆	106,500	974,475.00	0.08
272	601636	旗滨集团	164,200	973,706.00	0.08
273	603256	宏和科技	26,400	971,784.00	0.08
274	300953	震裕科技	5,780	971,155.60	0.08
275	002434	万里扬	101,800	970,154.00	0.08
276	600596	新安股份	83,900	962,333.00	0.08
277	002552	宝鼎科技	57,900	955,929.00	0.08
278	002048	宁波华翔	30,300	953,238.00	0.08
279	600710	苏美达	87,201	942,642.81	0.08
280	001236	弘业期货	88,800	941,280.00	0.08
281	000519	中兵红箭	51,500	937,815.00	0.08
282	603579	荣泰健康	39,200	933,352.00	0.08
283	300180	华峰超纤	134,600	932,778.00	0.08
284	002020	京新药业	49,080	931,538.40	0.08
285	000766	通化金马	33,600	923,664.00	0.08
286	688063	派能科技	16,165	918,495.30	0.08
287	300184	力源信息	91,500	914,085.00	0.08
288	002993	奥海科技	20,900	913,539.00	0.08
289	300065	海兰信	50,000	908,500.00	0.08
290	002051	中工国际	98,600	894,302.00	0.08

291	300036	超图软件	49,000	889,840.00	0.08
292	603876	鼎胜新材	59,200	888,592.00	0.08
293	300702	天宇股份	37,600	887,360.00	0.07
294	300809	华辰装备	23,200	883,224.00	0.07
295	300777	中简科技	21,600	881,280.00	0.07
296	301626	苏州天脉	4,700	875,610.00	0.07
297	002036	联创电子	78,007	859,637.14	0.07
298	603678	火炬电子	24,300	858,276.00	0.07
299	603200	上海洗霸	12,000	853,680.00	0.07
300	000725	京东方A	201,900	849,999.00	0.07
301	605118	力鼎光电	28,200	849,102.00	0.07
302	300674	宇信科技	34,999	849,075.74	0.07
303	600366	宁波韵升	61,400	846,706.00	0.07
304	002602	世纪华通	49,200	839,352.00	0.07
305	600273	嘉化能源	95,900	838,166.00	0.07
306	603619	中曼石油	36,200	834,410.00	0.07
307	002371	北方华创	1,800	826,344.00	0.07
308	002276	万马股份	48,800	825,208.00	0.07
309	605111	新洁能	23,000	821,790.00	0.07
310	601929	吉视传媒	238,100	819,064.00	0.07
311	688783	西安奕材	44,370	815,964.30	0.07
312	300762	上海瀚讯	19,372	807,424.96	0.07
313	600186	莲花控股	135,000	807,300.00	0.07
314	002268	电科网安	39,200	805,168.00	0.07
315	600749	西藏旅游	46,900	801,052.00	0.07
316	300926	博俊科技	24,300	796,554.00	0.07
317	600362	江西铜业	14,500	796,340.00	0.07
318	002669	康达新材	52,000	790,400.00	0.07
319	002456	欧菲光	74,400	790,128.00	0.07
320	002195	岩山科技	111,400	789,826.00	0.07
321	002137	实益达	91,300	783,354.00	0.07
322	301345	涛涛车业	3,100	779,092.00	0.07
323	301007	德迈仕	19,000	769,880.00	0.07
324	600354	敦煌种业	117,700	761,519.00	0.06
325	603881	数据港	24,900	757,707.00	0.06
326	688048	长光华芯	5,983	749,969.05	0.06
327	688612	威迈斯	22,718	749,012.46	0.06
328	688095	福昕软件	8,375	747,636.25	0.06
329	300596	利安隆	17,700	747,117.00	0.06
330	300007	汉威科技	13,900	745,040.00	0.06
331	002338	奥普光电	12,677	740,210.03	0.06

332	002170	芭田股份	60,600	738,108.00	0.06
333	300573	兴齐眼药	10,500	738,045.00	0.06
334	601311	骆驼股份	80,159	735,058.03	0.06
335	300738	奥飞数据	39,500	730,355.00	0.06
336	601083	锦江航运	65,400	729,864.00	0.06
337	688629	华丰科技	7,243	724,734.58	0.06
338	000791	甘肃能源	112,220	723,819.00	0.06
339	002727	一心堂	55,800	717,588.00	0.06
340	002158	汉钟精机	28,600	715,858.00	0.06
341	301631	壹连科技	6,900	714,495.00	0.06
342	601020	华钰矿业	26,600	714,476.00	0.06
343	000733	振华科技	13,500	707,535.00	0.06
344	301526	国际复材	100,600	704,200.00	0.06
345	301487	盟固利	32,100	703,953.00	0.06
346	300725	药石科技	18,200	701,792.00	0.06
347	002978	安宁股份	21,200	700,660.00	0.06
348	002320	海峡股份	57,500	699,775.00	0.06
349	300672	国科微	6,500	699,530.00	0.06
350	600150	中国船舶	21,000	698,460.00	0.06
351	688049	炬芯科技	13,275	698,265.00	0.06
352	600583	海油工程	126,600	695,034.00	0.06
353	600531	豫光金铅	58,800	690,900.00	0.06
354	002079	苏州固锝	72,300	690,465.00	0.06
355	688007	光峰科技	37,165	690,154.05	0.06
356	300223	北京君正	6,500	689,260.00	0.06
357	600459	贵研铂业	37,000	688,570.00	0.06
358	002588	史丹利	68,200	680,636.00	0.06
359	301096	百诚医药	11,900	679,966.00	0.06
360	300683	海特生物	24,500	679,385.00	0.06
361	002176	江特电机	69,700	678,878.00	0.06
362	300033	同花顺	2,100	676,578.00	0.06
363	001337	四川黄金	24,100	671,426.00	0.06
364	001339	智微智能	13,100	669,541.00	0.06
365	002645	华宏科技	45,300	663,192.00	0.06
366	000927	中国铁物	251,200	655,632.00	0.06
367	600335	国机汽车	100,600	654,906.00	0.06
368	002384	东山精密	7,700	651,805.00	0.06
369	000837	秦川机床	50,600	651,728.00	0.06
370	002017	东信和平	29,100	648,930.00	0.05
371	000498	山东路桥	107,461	647,989.83	0.05
372	600782	新钢股份	166,300	645,244.00	0.05

373	001389	广合科技	7,900	644,877.00	0.05
374	002164	宁波东力	40,000	640,400.00	0.05
375	603993	洛阳钼业	31,700	634,000.00	0.05
376	002148	北纬科技	70,800	630,120.00	0.05
377	000059	华锦股份	117,500	628,625.00	0.05
378	688208	道通科技	17,049	627,403.20	0.05
379	002716	湖南白银	90,600	626,952.00	0.05
380	688686	奥普特	5,012	622,139.56	0.05
381	301071	力量钻石	17,200	616,448.00	0.05
382	000885	城发环境	44,500	610,540.00	0.05
383	600556	天下秀	99,600	604,572.00	0.05
384	600682	南京新百	68,600	599,564.00	0.05
385	600480	凌云股份	48,764	599,309.56	0.05
386	000338	潍柴动力	34,800	598,560.00	0.05
387	002004	华邦健康	124,200	593,676.00	0.05
388	000848	承德露露	69,800	593,300.00	0.05
389	002090	金智科技	49,900	588,820.00	0.05
390	603308	应流股份	14,100	588,675.00	0.05
391	300861	美畅股份	39,000	582,270.00	0.05
392	002055	ST得润	86,300	581,662.00	0.05
393	002171	楚江新材	43,500	576,810.00	0.05
394	688700	东威科技	16,338	576,404.64	0.05
395	600416	湘电股份	36,500	575,970.00	0.05
396	300031	宝通科技	25,300	575,069.00	0.05
397	600757	长江传媒	64,000	568,320.00	0.05
398	603456	九洲药业	31,700	567,430.00	0.05
399	301458	钧崴电子	17,500	561,575.00	0.05
400	600643	爱建集团	101,300	560,189.00	0.05
401	600252	中恒集团	203,600	557,864.00	0.05
402	001914	招商积余	52,100	556,428.00	0.05
403	601107	四川成渝	90,000	547,200.00	0.05
404	002298	中电鑫龙	51,800	540,792.00	0.05
405	603496	恒为科技	19,800	540,144.00	0.05
406	601975	招商南油	178,000	537,560.00	0.05
407	300395	菲利华	5,300	531,590.00	0.04
408	000620	盈新发展	197,300	528,764.00	0.04
409	300226	上海钢联	21,000	527,520.00	0.04
410	000030	富奥股份	91,900	527,506.00	0.04
411	600866	星湖科技	75,500	524,725.00	0.04
412	600267	海正药业	52,800	522,192.00	0.04
413	002979	雷赛智能	12,400	521,668.00	0.04

414	300102	乾照光电	18,700	515,372.00	0.04
415	003010	若羽臣	14,640	511,960.80	0.04
416	600367	红星发展	29,100	508,377.00	0.04
417	689009	九号公司	9,089	505,257.51	0.04
418	300619	金银河	11,500	504,850.00	0.04
419	000801	四川九洲	29,600	502,016.00	0.04
420	600141	兴发集团	14,500	501,410.00	0.04
421	300811	铂科新材	7,000	499,170.00	0.04
422	300130	新国都	17,900	496,367.00	0.04
423	300133	华策影视	59,500	495,040.00	0.04
424	600776	东方通信	29,500	486,750.00	0.04
425	688005	容百科技	13,715	485,511.00	0.04
426	688252	天德钰	22,900	484,793.00	0.04
427	300972	万辰集团	2,400	482,568.00	0.04
428	600058	五矿发展	41,700	480,384.00	0.04
429	002882	金龙羽	15,900	479,544.00	0.04
430	000690	宝新能源	113,900	477,241.00	0.04
431	688322	奥比中光	5,269	472,471.23	0.04
432	601718	际华集团	140,800	471,680.00	0.04
433	002617	露笑科技	57,200	463,320.00	0.04
434	300408	三环集团	10,100	462,075.00	0.04
435	300693	盛弘股份	12,048	461,197.44	0.04
436	601069	西部黄金	17,200	458,896.00	0.04
437	002398	垒知集团	81,000	455,220.00	0.04
438	601528	瑞丰银行	78,500	447,450.00	0.04
439	002510	天汽模	60,700	444,931.00	0.04
440	300049	福瑞医科	6,100	429,501.00	0.04
441	300663	科蓝软件	24,200	426,888.00	0.04
442	002640	跨境通	94,000	425,820.00	0.04
443	300604	长川科技	4,200	425,502.00	0.04
444	300134	大富科技	34,000	425,000.00	0.04
445	600575	淮河能源	124,800	424,320.00	0.04
446	688222	成都先导	18,076	423,882.20	0.04
447	000988	华工科技	5,300	420,449.00	0.04
448	688521	芯原股份	3,065	419,813.05	0.04
449	300323	华灿光电	52,600	419,748.00	0.04
450	002612	朗姿股份	20,400	416,976.00	0.04
451	300183	东软载波	28,000	415,240.00	0.04
452	300283	温州宏丰	54,500	410,385.00	0.03
453	605580	恒盛能源	18,000	406,080.00	0.03
454	002664	信质集团	16,900	404,924.00	0.03

455	603056	德邦股份	29,400	401,898.00	0.03
456	002060	广东建工	111,100	399,960.00	0.03
457	688029	南微医学	4,892	398,991.52	0.03
458	601601	中国太保	9,500	398,145.00	0.03
459	300607	拓斯达	12,000	395,280.00	0.03
460	688131	皓元医药	5,478	394,854.24	0.03
461	600037	歌华有线	53,800	392,740.00	0.03
462	603583	捷昌驱动	10,300	392,121.00	0.03
463	002281	光迅科技	5,600	391,720.00	0.03
464	600728	佳都科技	58,600	391,448.00	0.03
465	000503	国新健康	44,000	390,720.00	0.03
466	601003	柳钢股份	77,300	388,819.00	0.03
467	300687	赛意信息	16,900	388,193.00	0.03
468	300131	英唐智控	26,400	387,024.00	0.03
469	300068	南都电源	24,800	385,392.00	0.03
470	002460	赣锋锂业	6,100	383,629.00	0.03
471	002063	远光软件	63,000	382,410.00	0.03
472	600452	涪陵电力	40,800	382,296.00	0.03
473	002892	科力尔	28,420	381,396.40	0.03
474	002895	川恒股份	10,400	381,264.00	0.03
475	300032	金龙机电	70,800	380,196.00	0.03
476	301377	鼎泰高科	2,700	375,570.00	0.03
477	603169	兰石重装	35,200	375,232.00	0.03
478	600877	电科芯片	21,300	373,815.00	0.03
479	603317	天味食品	29,700	371,844.00	0.03
480	301091	深城交	13,830	369,814.20	0.03
481	000970	中科三环	27,200	368,832.00	0.03
482	000014	沙河股份	27,400	368,530.00	0.03
483	688630	芯碁微装	2,733	367,670.49	0.03
484	688235	百济神州	1,368	367,444.80	0.03
485	000597	东北制药	68,500	357,570.00	0.03
486	688183	生益电子	3,731	357,019.39	0.03
487	001267	汇绿生态	16,300	356,970.00	0.03
488	600292	电投水电	27,200	354,960.00	0.03
489	301078	孩子王	34,100	353,617.00	0.03
490	000930	中粮科技	61,200	353,124.00	0.03
491	600644	乐山电力	36,000	351,000.00	0.03
492	605099	共创草坪	9,800	349,762.00	0.03
493	301138	华研精机	9,000	349,200.00	0.03
494	603229	奥翔药业	35,200	349,184.00	0.03
495	000048	京基智农	19,700	346,720.00	0.03

496	002514	宝馨科技	58,900	346,332.00	0.03
497	688286	敏芯股份	4,375	345,406.25	0.03
498	603360	百傲化学	10,600	341,532.00	0.03
499	600867	通化东宝	41,300	337,421.00	0.03
500	002216	三全食品	29,700	335,313.00	0.03
501	300443	金雷股份	11,900	334,747.00	0.03
502	300127	银河磁体	11,000	333,630.00	0.03
503	002317	众生药业	17,500	332,150.00	0.03
504	002506	协鑫集成	117,600	329,280.00	0.03
505	301339	通行宝	22,570	328,167.80	0.03
506	688279	峰岷科技	1,594	324,363.06	0.03
507	600789	鲁抗医药	35,800	323,632.00	0.03
508	003006	百亚股份	14,800	323,232.00	0.03
509	688556	高测股份	28,215	322,215.30	0.03
510	603690	至纯科技	10,200	320,790.00	0.03
511	600521	华海药业	18,900	320,733.00	0.03
512	000950	重药控股	54,344	316,282.08	0.03
513	000975	山金国际	12,800	311,424.00	0.03
514	301376	致欧科技	17,200	310,804.00	0.03
515	002075	沙钢股份	54,000	310,500.00	0.03
516	002019	亿帆医药	25,500	304,980.00	0.03
517	600787	中储股份	54,200	304,604.00	0.03
518	300925	法本信息	14,300	303,732.00	0.03
519	300400	劲拓股份	15,300	302,940.00	0.03
520	002052	同洲电子	23,700	302,175.00	0.03
521	603081	大丰实业	21,500	301,645.00	0.03
522	300491	通合科技	12,000	301,560.00	0.03
523	002335	科华数据	5,400	299,862.00	0.03
524	601233	桐昆股份	17,300	297,733.00	0.03
525	002867	周大生	24,200	294,756.00	0.02
526	002965	祥鑫科技	7,200	292,896.00	0.02
527	001696	宗申动力	13,500	292,815.00	0.02
528	300950	德固特	12,800	292,608.00	0.02
529	600020	中原高速	68,300	290,958.00	0.02
530	300149	睿智医药	30,200	288,712.00	0.02
531	002734	利民股份	18,100	288,514.00	0.02
532	300111	向日葵	46,500	285,045.00	0.02
533	688692	达梦数据	1,086	283,739.22	0.02
534	600859	王府井	18,200	282,646.00	0.02
535	300201	海伦哲	41,000	280,030.00	0.02
536	688327	云从科技	19,471	279,798.27	0.02

537	301086	鸿富瀚	2,500	279,725.00	0.02
538	002476	宝莫股份	38,500	278,740.00	0.02
539	301061	匠心家居	2,940	278,712.00	0.02
540	002091	江苏国泰	30,700	277,221.00	0.02
541	603367	辰欣药业	16,000	277,120.00	0.02
542	300166	东方国信	27,100	276,962.00	0.02
543	002284	亚太股份	18,500	276,205.00	0.02
544	300450	先导智能	5,500	274,890.00	0.02
545	688726	拉普拉斯	7,610	273,960.00	0.02
546	300008	天海防务	34,500	272,205.00	0.02
547	688790	昂瑞微	2,319	271,485.33	0.02
548	605577	龙版传媒	20,700	270,549.00	0.02
549	600933	爱柯迪	13,300	267,330.00	0.02
550	605116	奥锐特	10,500	263,025.00	0.02
551	300803	指南针	2,000	261,740.00	0.02
552	600718	东软集团	25,900	260,813.00	0.02
553	002400	省广集团	29,400	260,778.00	0.02
554	605123	派克新材	2,500	259,750.00	0.02
555	300232	洲明科技	36,500	258,785.00	0.02
556	300229	拓尔思	13,000	258,700.00	0.02
557	688297	中无人机	5,347	256,762.94	0.02
558	300835	龙磁科技	3,900	255,762.00	0.02
559	002010	传化智联	43,800	254,478.00	0.02
560	002101	广东鸿图	20,400	251,328.00	0.02
561	002046	国机精工	5,800	250,444.00	0.02
562	002279	久其软件	31,300	250,087.00	0.02
563	300638	广和通	8,400	248,976.00	0.02
564	600756	浪潮软件	13,500	248,670.00	0.02
565	000737	北方铜业	16,100	247,779.00	0.02
566	603301	振德医疗	3,500	246,750.00	0.02
567	603590	康辰药业	6,200	246,450.00	0.02
568	002003	伟星股份	23,200	245,920.00	0.02
569	000650	仁和药业	43,500	245,775.00	0.02
570	000712	锦龙股份	20,400	245,208.00	0.02
571	600285	羚锐制药	11,826	244,916.46	0.02
572	300319	麦捷科技	20,900	244,321.00	0.02
573	002928	华夏航空	22,000	243,100.00	0.02
574	002697	红旗连锁	40,300	239,382.00	0.02
575	688559	海目星	4,973	239,002.38	0.02
576	300088	长信科技	38,800	235,128.00	0.02
577	000019	深粮控股	33,600	233,520.00	0.02

578	600598	北大荒	15,500	231,725.00	0.02
579	300079	数码视讯	42,700	230,153.00	0.02
580	300772	运达股份	12,000	228,720.00	0.02
581	000915	华特达因	6,900	227,976.00	0.02
582	600490	鹏欣资源	29,000	224,170.00	0.02
583	300340	科恒股份	18,100	222,992.00	0.02
584	688798	艾为电子	2,925	222,621.75	0.02
585	601900	南方传媒	16,600	222,606.00	0.02
586	603197	保隆科技	6,000	221,940.00	0.02
587	002675	东诚药业	16,100	221,214.00	0.02
588	600618	氯碱化工	18,600	220,968.00	0.02
589	002600	领益智造	14,100	219,114.00	0.02
590	601801	皖新传媒	33,200	218,456.00	0.02
591	600328	中盐化工	26,400	217,536.00	0.02
592	603109	神驰机电	8,400	216,636.00	0.02
593	000993	闽东电力	18,000	215,640.00	0.02
594	300446	航天智造	8,500	215,390.00	0.02
595	600619	海立股份	10,000	211,000.00	0.02
596	600783	鲁信创投	8,500	210,205.00	0.02
597	300075	数字政通	13,700	210,158.00	0.02
598	688209	英集芯	10,501	209,389.94	0.02
599	002392	北京利尔	27,700	207,196.00	0.02
600	603267	鸿远电子	3,800	206,834.00	0.02
601	301000	肇民科技	5,200	204,724.00	0.02
602	300119	瑞普生物	10,900	204,593.00	0.02
603	601778	晶科科技	54,800	203,856.00	0.02
604	300451	创业慧康	41,900	202,796.00	0.02
605	688110	东芯股份	1,540	202,279.00	0.02
606	002549	凯美特气	9,500	201,590.00	0.02
607	300476	胜宏科技	700	201,306.00	0.02
608	002127	南极电商	59,700	201,189.00	0.02
609	688159	有方科技	4,155	200,852.70	0.02
610	300470	中密控股	5,300	199,280.00	0.02
611	002475	立讯精密	3,500	198,485.00	0.02
612	301285	鸿日达	2,900	196,562.00	0.02
613	000039	中集集团	19,400	195,746.00	0.02
614	603887	城地香江	14,400	194,688.00	0.02
615	002449	国星光电	22,900	193,734.00	0.02
616	002779	中坚科技	1,700	193,052.00	0.02
617	603179	新泉股份	2,600	192,088.00	0.02
618	002747	埃斯顿	8,100	191,970.00	0.02

619	600259	中稀有有色	3,400	191,284.00	0.02
620	300101	振芯科技	6,700	190,481.00	0.02
621	300162	雷曼光电	23,300	189,429.00	0.02
622	300276	三丰智能	19,500	189,150.00	0.02
623	301656	联合动力	7,395	188,276.70	0.02
624	000070	特发信息	16,000	187,840.00	0.02
625	603638	艾迪精密	9,900	187,407.00	0.02
626	688433	华曙高科	2,830	187,261.10	0.02
627	688661	和林微纳	3,615	187,112.40	0.02
628	300911	亿田智能	5,600	186,480.00	0.02
629	301176	逸豪新材	7,400	186,258.00	0.02
630	688765	禾元生物	3,529	185,695.98	0.02
631	688380	中微半导	5,732	184,283.80	0.02
632	600829	人民同泰	17,000	183,770.00	0.02
633	603072	天和磁材	4,500	183,105.00	0.02
634	601698	中国卫通	5,100	182,223.00	0.02
635	600223	福瑞达	24,600	181,056.00	0.02
636	600996	贵广网络	18,000	180,720.00	0.02
637	301216	万凯新材	10,600	178,716.00	0.02
638	600059	古越龙山	19,100	176,866.00	0.01
639	603220	中贝通信	8,300	176,790.00	0.01
640	000636	风华高科	10,800	175,824.00	0.01
641	600513	联环药业	9,600	175,776.00	0.01
642	600759	洲际油气	55,800	174,096.00	0.01
643	002331	皖通科技	19,500	173,940.00	0.01
644	601208	东材科技	6,400	173,376.00	0.01
645	002015	协鑫能科	17,400	173,130.00	0.01
646	000520	凤凰航运	35,700	172,788.00	0.01
647	001301	尚太科技	2,000	171,620.00	0.01
648	002725	跃岭股份	10,000	169,000.00	0.01
649	000777	中核科技	6,500	168,025.00	0.01
650	600226	亨通股份	31,500	167,895.00	0.01
651	600633	浙数文化	13,000	167,180.00	0.01
652	002115	三维通信	13,000	165,620.00	0.01
653	300598	诚迈科技	3,600	165,492.00	0.01
654	000810	创维数字	14,000	164,920.00	0.01
655	300730	科创信息	12,300	164,574.00	0.01
656	002138	顺络电子	4,600	163,438.00	0.01
657	603508	思维列控	5,800	161,356.00	0.01
658	002239	奥特佳	54,000	160,920.00	0.01
659	603005	晶方科技	5,800	160,428.00	0.01

660	002068	黑猫股份	17,900	157,878.00	0.01
661	603599	广信股份	13,700	157,276.00	0.01
662	300666	江丰电子	1,700	156,400.00	0.01
663	301030	仕净科技	13,200	156,156.00	0.01
664	601096	宏盛华源	37,600	156,040.00	0.01
665	688428	诺诚健华	7,504	153,982.08	0.01
666	002635	安洁科技	11,100	153,846.00	0.01
667	600497	驰宏锌锗	21,000	153,510.00	0.01
668	600298	安琪酵母	3,500	153,090.00	0.01
669	002773	康弘药业	5,100	152,847.00	0.01
670	301550	斯菱智驱	1,100	152,570.00	0.01
671	002558	巨人网络	3,500	151,515.00	0.01
672	600649	城投控股	33,932	150,997.40	0.01
673	002161	远望谷	20,500	149,855.00	0.01
674	002631	德尔未来	25,000	149,500.00	0.01
675	000567	海德股份	23,200	148,944.00	0.01
676	301153	中科江南	6,000	148,320.00	0.01
677	600664	哈药股份	42,700	147,315.00	0.01
678	300398	飞凯材料	6,500	145,665.00	0.01
679	605188	国光连锁	7,500	145,425.00	0.01
680	600908	无锡银行	24,400	144,692.00	0.01
681	301607	富特科技	3,600	144,396.00	0.01
682	002941	新疆交建	9,100	144,235.00	0.01
683	600808	马钢股份	34,000	143,480.00	0.01
684	301325	曼恩斯特	2,800	141,540.00	0.01
685	000157	中联重科	16,400	141,532.00	0.01
686	002796	世嘉科技	5,100	141,423.00	0.01
687	002609	捷顺科技	15,200	141,208.00	0.01
688	688382	益方生物	5,140	140,013.60	0.01
689	601218	吉鑫科技	27,600	139,656.00	0.01
690	601336	新华保险	2,000	139,400.00	0.01
691	300129	泰胜风能	13,300	139,118.00	0.01
692	603429	集友股份	14,000	138,740.00	0.01
693	002769	普路通	11,800	138,650.00	0.01
694	600662	外服控股	27,500	138,050.00	0.01
695	600066	宇通客车	4,200	137,340.00	0.01
696	600395	盘江股份	29,400	137,004.00	0.01
697	000557	西部创业	27,500	136,950.00	0.01
698	300660	江苏雷利	2,480	135,953.60	0.01
699	600819	耀皮玻璃	16,800	135,744.00	0.01
700	301121	紫建电子	3,400	135,456.00	0.01

701	600305	恒顺醋业	16,900	133,848.00	0.01
702	002563	森马服饰	24,500	132,790.00	0.01
703	002251	步步高	25,000	132,750.00	0.01
704	002416	爱施德	10,500	132,090.00	0.01
705	688353	华盛锂电	1,155	131,323.50	0.01
706	688177	百奥泰	5,655	130,856.70	0.01
707	600635	大众公用	20,000	130,800.00	0.01
708	300302	同有科技	7,200	130,608.00	0.01
709	600744	华银电力	22,200	130,536.00	0.01
710	688678	福立旺	5,390	130,330.20	0.01
711	300768	迪普科技	7,000	129,710.00	0.01
712	301392	汇成真空	1,000	129,040.00	0.01
713	600359	新农开发	18,000	128,700.00	0.01
714	000576	甘化科工	12,200	128,466.00	0.01
715	002471	中超控股	16,000	128,320.00	0.01
716	603556	海兴电力	3,500	127,400.00	0.01
717	300570	太辰光	1,100	127,105.00	0.01
718	600120	浙江东方	20,500	126,485.00	0.01
719	000156	华数传媒	16,700	126,419.00	0.01
720	600771	广誉远	7,000	125,860.00	0.01
721	600997	开滦股份	21,700	124,775.00	0.01
722	301029	怡合达	4,700	124,644.00	0.01
723	688102	斯瑞新材	3,215	124,549.10	0.01
724	002117	东港股份	9,000	124,290.00	0.01
725	600418	江淮汽车	2,500	123,750.00	0.01
726	000680	山推股份	10,300	123,291.00	0.01
727	002254	泰和新材	12,300	123,246.00	0.01
728	600246	万通发展	10,000	123,000.00	0.01
729	603811	诚意药业	11,600	121,800.00	0.01
730	002369	卓翼科技	14,000	120,820.00	0.01
731	688037	芯源微	812	120,590.12	0.01
732	688280	精进电动	13,835	120,364.50	0.01
733	002314	南山控股	41,800	119,130.00	0.01
734	600860	京城股份	9,500	119,130.00	0.01
735	300567	精测电子	1,300	118,560.00	0.01
736	688698	伟创电气	1,190	117,667.20	0.01
737	300456	赛微电子	2,100	117,516.00	0.01
738	600152	维科技术	16,000	116,800.00	0.01
739	688107	安路科技	4,290	116,602.20	0.01
740	000859	国风新材	11,400	115,368.00	0.01
741	603693	江苏新能	9,700	115,042.00	0.01

742	002337	赛象科技	17,500	114,975.00	0.01
743	603607	京华激光	4,200	114,660.00	0.01
744	002267	陕天然气	15,200	114,456.00	0.01
745	605208	永茂泰	8,400	114,072.00	0.01
746	002156	通富微电	3,000	113,100.00	0.01
747	300558	贝达药业	2,400	112,056.00	0.01
748	002096	易普力	8,400	111,888.00	0.01
749	603219	富佳股份	6,600	111,144.00	0.01
750	002040	南京港	11,200	110,320.00	0.01
751	002469	三维化学	13,200	110,220.00	0.01
752	600392	盛和资源	5,100	109,803.00	0.01
753	688205	德科立	796	109,434.08	0.01
754	600167	联美控股	15,500	108,965.00	0.01
755	600435	北方导航	7,000	107,940.00	0.01
756	300806	斯迪克	3,500	107,590.00	0.01
757	300707	威唐工业	6,500	106,925.00	0.01
758	002923	润都股份	8,800	106,920.00	0.01
759	002225	濮耐股份	18,700	106,590.00	0.01
760	002405	四维图新	11,700	105,417.00	0.01
761	002917	金奥博	7,800	104,364.00	0.01
762	603997	继峰股份	7,500	104,250.00	0.01
763	605016	百龙创园	4,800	103,680.00	0.01
764	688300	联瑞新材	1,665	103,379.85	0.01
765	002054	德美化工	14,000	103,320.00	0.01
766	001280	中国铀业	2,277	103,284.72	0.01
767	600887	伊利股份	3,600	102,960.00	0.01
768	000967	盈峰环境	14,000	102,760.00	0.01
769	002598	山东章鼓	9,600	102,624.00	0.01
770	300841	康华生物	1,400	101,164.00	0.01
771	002929	润建股份	2,400	95,544.00	0.01
772	688729	屹唐股份	3,505	85,101.40	0.01
773	688759	必贝特	2,789	70,031.79	0.01
774	002908	德生科技	6,600	69,498.00	0.01
775	688809	强一股份	259	52,657.29	0.00
776	603667	五洲新春	600	41,988.00	0.00
777	301638	南网数字	2,322	32,995.62	0.00
778	688016	心脉医疗	332	30,431.12	0.00
779	001386	马可波罗	1,626	30,129.78	0.00
780	688727	恒坤新材	563	19,631.81	0.00
781	001233	海安集团	370	19,195.60	0.00
782	688796	百奥赛图	423	17,871.75	0.00

783	688807	优迅股份	131	17,758.36	0.00
784	301632	广东建科	656	15,534.08	0.00
785	301563	云汉芯城	110	14,705.90	0.00
786	301491	汉桑科技	245	13,501.95	0.00
787	301584	建发致新	447	11,988.54	0.00
788	001369	双欣材料	897	11,562.33	0.00
789	301609	山大电力	277	11,354.23	0.00
790	301687	新广益	195	10,606.05	0.00
791	001221	悍高集团	160	9,110.40	0.00
792	301667	纳百川	151	8,617.57	0.00
793	688805	健信超导	265	8,578.05	0.00
794	603418	友升股份	139	8,209.34	0.00
795	603175	超颖电子	169	8,206.64	0.00
796	603092	德力佳	146	8,126.36	0.00
797	001285	瑞立科密	137	7,682.96	0.00
798	301668	昊创瑞通	165	7,392.00	0.00
799	301449	天溯计量	112	7,305.76	0.00
800	601026	道生天合	451	6,440.28	0.00
801	301575	艾芬达	126	6,243.30	0.00
802	603406	天富龙	153	6,144.48	0.00
803	603262	技源集团	155	4,355.50	0.00
804	603248	锡华科技	260	4,238.00	0.00
805	001311	多利科技	127	4,074.16	0.00
806	603370	华新精科	82	3,800.70	0.00
807	301327	华宝新能	59	3,402.53	0.00
808	603376	大明电子	111	2,909.31	0.00
809	603334	丰倍生物	88	2,888.16	0.00
810	001396	誉帆科技	69	2,441.91	0.00

#### 8.4 报告期内股票投资组合的重大变动

##### 8.4.1 累计买入金额超出期初基金资产净值 2%或前 20 名的股票明细

金额单位：人民币元

序号	股票代码	股票名称	本期累计买入金额	占期初基金资产净值比例 (%)
1	688321	微芯生物	31,203,000.73	1.54
2	002468	申通快递	26,164,787.00	1.29
3	002312	川发龙蟒	25,997,790.00	1.29
4	002245	蔚蓝锂芯	24,975,313.00	1.24
5	000676	智度股份	24,636,891.00	1.22
6	000719	中原传媒	23,594,900.00	1.17
7	002649	博彦科技	23,154,985.00	1.15

8	002402	和而泰	22,447,659.00	1.11
9	002396	星网锐捷	21,946,039.00	1.09
10	600577	精达股份	21,876,237.51	1.08
11	000422	湖北宜化	21,875,208.00	1.08
12	300035	中科电气	21,503,481.67	1.06
13	300570	太辰光	20,730,081.55	1.03
14	002948	青岛银行	20,507,747.00	1.01
15	000917	电广传媒	20,404,979.00	1.01
16	600986	浙文互联	20,365,988.00	1.01
17	300308	中际旭创	20,213,096.00	1.00
18	300438	鹏辉能源	20,112,652.50	0.99
19	002006	精工科技	20,009,790.00	0.99
20	600206	有研新材	19,940,914.00	0.99

注：买入金额按买卖成交金额（成交单价乘以成交数量）填列，不考虑相关交易费用。

#### 8.4.2 累计卖出金额超出期初基金资产净值 2%或前 20 名的股票明细

金额单位：人民币元

序号	股票代码	股票名称	本期累计卖出金额	占期初基金资产净值比例（%）
1	688321	微芯生物	32,495,126.04	1.61
2	002456	欧菲光	31,573,002.00	1.56
3	002249	大洋电机	30,092,831.22	1.49
4	000676	智度股份	27,975,708.00	1.38
5	002245	蔚蓝锂芯	27,036,699.99	1.34
6	002312	川发龙蟒	27,012,128.00	1.34
7	600267	海正药业	26,424,225.32	1.31
8	002948	青岛银行	26,135,873.00	1.29
9	002020	京新药业	25,648,816.00	1.27
10	000719	中原传媒	25,408,273.22	1.26
11	600531	豫光金铅	24,413,099.00	1.21
12	002815	崇达技术	24,225,213.32	1.20
13	300035	中科电气	24,143,883.00	1.19
14	300674	宇信科技	24,011,355.00	1.19
15	002396	星网锐捷	23,823,076.00	1.18
16	300570	太辰光	23,337,406.75	1.15
17	688235	百济神州	23,047,441.99	1.14
18	600728	佳都科技	23,038,888.00	1.14
19	603323	苏农银行	22,767,556.14	1.13
20	000969	安泰科技	22,602,453.51	1.12

注：卖出金额按买卖成交金额（成交单价乘以成交数量）填列，不考虑相关交易费用。

### 8.4.3 买入股票的成本总额及卖出股票的收入总额

单位：人民币元

买入股票成本（成交）总额	9,088,125,592.82
卖出股票收入（成交）总额	10,147,100,190.31

注：“买入股票成本（成交）总额”和“卖出股票收入（成交）总额”按买卖成交金额（成交单价乘以成交数量）填列，不考虑相关交易费用。

### 8.5 期末按债券品种分类的债券投资组合

金额单位：人民币元

序号	债券品种	公允价值（元）	占基金资产净值比例（%）
1	国家债券	—	—
2	央行票据	—	—
3	金融债券	—	—
	其中：政策性金融债	—	—
4	企业债券	—	—
5	企业短期融资券	—	—
6	中期票据	—	—
7	可转债（可交换债）	457,576.12	0.04
8	同业存单	—	—
9	其他	—	—
10	合计	457,576.12	0.04

### 8.6 期末按公允价值占基金资产净值比例大小排序的前五名债券投资明细

金额单位：人民币元

序号	债券代码	债券名称	数量（张）	公允价值	占基金资产净值比例（%）
1	123263	鼎捷转债	2,201	319,153.20	0.03
2	118062	天准转债	880	138,422.92	0.01

### 8.7 期末按公允价值占基金资产净值比例大小排序的所有资产支持证券投资明细

注：本基金本报告期末未持有资产支持证券。

### 8.8 报告期末按公允价值占基金资产净值比例大小排序的前五名贵金属投资明细

注：本基金本报告期末未持有贵金属投资。

### 8.9 期末按公允价值占基金资产净值比例大小排序的前五名权证投资明细

注：本基金本报告期末未持有权证。

## 8.10 本基金投资股指期货的投资政策

本基金投资股指期货将根据风险管理的原则，以套期保值为目的，主要选择流动性好、交易活跃的股指期货合约。本基金力争利用股指期货的杠杆作用，降低股票仓位频繁调整的交易成本。

## 8.11 报告期末本基金投资的国债期货交易情况说明

### 8.11.1 本期国债期货投资政策

本基金根据基金合同的约定，不允许投资国债期货。

### 8.11.2 本期国债期货投资评价

本基金本报告期末未投资国债期货。

## 8.12 投资组合报告附注

### 8.12.1 声明本基金投资的前十名证券的发行主体本期是否出现被监管部门立案调查，或在报告编制日前一年内受到公开谴责、处罚的情形

报告期内本基金投资的前十名证券的发行主体没有被监管部门立案调查，或在报告编制日前一年内受到公开谴责、处罚的情形。

### 8.12.2 声明基金投资的前十名股票是否超出基金合同规定的备选股票库

报告期内本基金投资的前十名股票中没有在备选股票库之外的股票。

### 8.12.3 期末其他各项资产构成

单位：人民币元

序号	名称	金额
1	存出保证金	13,837,979.73
2	应收清算款	2,600,875.84
3	应收股利	—
4	应收利息	—
5	应收申购款	1,767,963.97
6	其他应收款	—
7	待摊费用	—
8	其他	—
9	合计	18,206,819.54

---

#### 8.12.4 期末持有的处于转股期的可转换债券明细

注：本基金本报告期末未持有处于转股期的可转换债券。

#### 8.12.5 期末前十名股票中存在流通受限情况的说明

##### 8.12.5.1 期末指数投资前十名股票中存在流通受限情况的说明

注：本基金本报告期末指数投资前十名股票中未持有流通受限的股票。

##### 8.12.5.2 期末积极投资前五名股票中存在流通受限情况的说明

注：本基金本报告期末积极投资前五名股票中未持有流通受限股票。

#### 8.12.6 投资组合报告附注的其他文字描述部分

因四舍五入原因，投资组合报告中市值占净值比例的分项之和与合计可能存在尾差。

## §9 基金份额持有人信息

### 9.1 期末基金份额持有人户数及持有人结构

份额单位：份

份额级别	持有人户数(户)	户均持有的基金份额	持有人结构			
			机构投资者		个人投资者	
			持有份额	占总份额比例(%)	持有份额	占总份额比例(%)
富国中证1000指数增强(LOF)A	41,315	6,956.97	26,057,685.49	9.07	261,369,694.92	90.93
富国中证1000指数增强(LOF)C	26,802	6,284.63	108,367,730.48	64.34	60,072,994.79	35.66
合计	68,117	6,692.43	134,425,415.97	29.49	321,442,689.71	70.51

### 9.2 期末上市基金前十名持有人

富国中证1000指数增强(LOF)A

序号	持有人名称	持有份额(份)	占上市总份额比例(%)
1	王铁柱	673,500.00	9.40
2	刘树航	516,990.00	7.22
3	来岚	285,400.00	3.99
4	李春	235,900.00	3.29
5	陈建泉	195,800.00	2.73
6	顾清源	157,100.00	2.19
7	陈曦	118,016.00	1.65
8	财达证券—兴业银行—财达证券北极星燕山1号FOF集合资产管理计划	110,000.00	1.54
9	廖昌清	100,000.00	1.40
10	李桂兰	97,992.00	1.37

### 9.3 期末基金管理人的从业人员持有本基金的情况

项目	份额级别	持有份额总数(份)	占基金总份额比例(%)
基金管理人所有从业人员持有本基金	富国中证1000指数增强(LOF)A	313,564.74	0.1091
	富国中证1000指数增强(LOF)C	179,695.47	0.1067
	合计	493,260.21	0.1082

### 9.4 期末基金管理人的从业人员持有本开放式基金份额总量区间的情况

项目	份额级别	持有基金份额总量的数量区
----	------	--------------

		间（万份）
本公司高级管理人员、基金投资和研 究部门负责人持有本开放式基金	富国中证 1000 指数增强（LOF）A	0~10
	富国中证 1000 指数增强（LOF）C	0~10
	合计	0~10
本基金基金经理持有本开放式基金	富国中证 1000 指数增强（LOF）A	0~10
	富国中证 1000 指数增强（LOF）C	0
	合计	0~10

## § 10 开放式基金份额变动

单位：份

	富国中证 1000 指数增强 (LOF) A	富国中证 1000 指数增强 (LOF) C
基金合同生效日(2018 年 05 月 31 日)基金份额总额	512,114,043.76	—
报告期期初基金份额总额	512,742,248.91	536,476,911.81
本报告期基金总申购份额	156,197,590.36	311,146,357.90
减：本报告期基金总赎回份额	381,512,458.86	679,182,544.44
本报告期基金拆分变动份额	—	—
本报告期期末基金份额总额	287,427,380.41	168,440,725.27

## § 11 重大事件揭示

### 11.1 基金份额持有人大会决议

本报告期内本基金没有召开基金份额持有人大会。

### 11.2 基金管理人、基金托管人的专门基金托管部门的重大人事变动

本报告期内，本基金基金管理人无重大人事变动。

2025年2月，中国农业银行总行决定陈振华任托管业务部副总裁。

2025年3月，中国农业银行总行决定常佳任托管业务部副总裁。

2025年4月，中国农业银行总行决定李亚红任托管业务部高级专家。

2025年9月，中国农业银行总行决定蔡崎峰任托管业务部总裁。

### 11.3 涉及基金管理人、基金财产、基金托管业务的诉讼

本报告期内，无涉及基金管理人、基金财产、基金托管业务的诉讼。

### 11.4 基金投资策略的改变

本报告期本基金投资策略无改变。

### 11.5 为基金进行审计的会计师事务所情况

本报告期内基金管理人没有改聘为其审计的会计师事务所。本基金本年度支付给审计机构安永华明会计师事务所（特殊普通合伙）的报酬为 5.5 万元人民币，其已提供审计服务的连续年限为 23 年。

### 11.6 管理人、托管人及相关从业人员受调查或处罚等情况

#### 11.6.1 管理人受调查或处罚等情况

管理人受调查或处罚等情况	内容
受到调查或处罚等措施的主体	富国基金管理有限公司
受到调查或处罚等措施的时间	2025年11月11日
采取调查或处罚等措施的机构	中国证监会上海监管局
受到调查或处罚等措施类型	行政监管措施
受到的具体措施类型	责令改正
受到调查或处罚等措施的原因	公司治理、合规内控、投资运作、人员管理、其他问题（销售

	管理、财务管理)
受到处罚的依据	《公开募集证券投资基金管理人监督管理办法》《关于实施〈公开募集证券投资基金管理人监督管理办法〉有关问题的规定》《证券投资基金管理公司管理办法》《证券投资基金管理公司内部控制指导意见》《证券基金经营机构董事、监事、高级管理人员及从业人员监督管理办法》《公开募集证券投资基金运作管理办法》《证券期货经营机构私募资产管理业务管理办法》《公开募集证券投资基金销售机构监督管理办法》《证券投资基金评价业务管理暂行办法》《证券期货投资者适当性管理办法》《证券期货经营机构及其工作人员廉洁从业规定》
管理人采取整改措施的情况（如提出整改意见）	截至报告期末，公司已采取包括完善公司相关制度细则、优化相关系统流程、完善合规内控机制在内的一系列整改措施。公司整改成果已经上海证监局验收通过，相关措施已被解除。
其他	—

### 11.6.2 管理人相关从业人员受调查或处罚等情况

管理人相关从业人员受调查或处罚等情况	内容
受到调查或处罚等措施的主体	高级管理人员 1
受到调查或处罚等措施的时间	2025 年 11 月 11 日
采取调查或处罚等措施的机构	中国证监会上海监管局
受到调查或处罚等措施类型	行政监管措施
受到的具体措施类型	出具警示函
受到调查或处罚等措施的原因	投资运作
受到处罚的依据	《公开募集证券投资基金管理人监督管理办法》《证券投资基金管理公司管理办法》《证券投资基金管理公司内部控制指导意见》《公开募集证券投资基金运作管理办法》《证券期货经营机构私募资产管理业务管理办法》
管理人采取整改措施的情况（如提出整改意见）	截至报告期末，公司已采取包括完善公司相关制度细则、优化相关系统流程、完善合规内控机制在内的一系列整改措施。公司整改成果已经上海证监局验收通过，相关措施已被解除。
其他	—
受到调查或处罚等措施的主体	高级管理人员 2
受到调查或处罚等措施的时间	2025 年 11 月 11 日
采取调查或处罚等措施的机构	中国证监会上海监管局
受到调查或处罚等措施类型	行政监管措施
受到的具体措施类型	出具警示函
受到调查或处罚等措施的原因	其他问题（销售管理）

受到处罚的依据	《公开募集证券投资基金管理人监督管理办法》《公开募集证券投资基金销售机构监督管理办法》《证券投资基金评价业务管理暂行办法》《证券期货投资者适当性管理办法》《证券期货经营机构及其工作人员廉洁从业规定》
管理人采取整改措施的情况（如提出整改意见）	截至报告期末，公司已采取包括完善公司相关制度细则、优化相关系统流程、完善合规内控机制在内的一系列整改措施。公司整改成果已经上海证监局验收通过，相关措施已被解除。
其他	—

### 11.6.3 托管人受调查或处罚等情况

注：本报告期内，本基金托管人无受调查或处罚等情况。

### 11.6.4 托管人相关从业人员受调查或处罚等情况

注：本报告期内，本基金托管人相关从业人员无受调查或处罚等情况。

## 11.7 本期基金租用证券公司交易单元的有关情况

### 11.7.1 基金租用证券公司交易单元进行股票投资及佣金支付情况

金额单位：人民币元

券商名称	交易单元数量	股票交易		应支付该券商的佣金		备注
		成交金额	占当期股票成交总额的比例 (%)	佣金	占当期佣金总量的比例 (%)	
东北证券	2	—	—	—	—	—
东方证券	4	1,980,437,419.21	10.30	269,142.61	10.30	—
广发证券	2	6,147,381,586.27	31.97	835,409.27	31.97	—
国海证券	2	—	—	—	—	—
国联民生	1	—	—	—	—	—
国泰海通	3	2,122,368,988.26	11.04	288,437.71	11.04	—
国泰君安	2	386,178,699.94	2.01	52,482.89	2.01	—
国投证券	1	—	—	—	—	—
国信证券	2	2,819,746,277.88	14.67	383,206.05	14.67	—

海通证券	1	82,721,547.41	0.43	11,242.24	0.43	—
华泰证券	2	141,485,509.23	0.74	19,224.21	0.74	—
华兴证券	1	—	—	—	—	—
汇丰前海	2	—	—	—	—	—
开源证券	2	—	—	—	—	—
申万宏源	3	528,791,537.96	2.75	71,868.65	2.75	—
兴业证券	2	—	—	—	—	—
银河证券	2	498,258,906.99	2.59	67,708.28	2.59	—
浙商证券	1	—	—	—	—	—
中金公司	2	1,155,443,776.16	6.01	157,027.46	6.01	—
中泰证券	1	—	—	—	—	—
中信建投	2	—	—	—	—	—
中信证券	3	3,364,124,547.38	17.50	457,207.58	17.50	—

注：1、我对基金交易单元的选择是综合考虑券商的研究能力及其它相关因素后决定的。本报告期本基金退租券商交易单元：德邦证券（015525），国投证券（31551）。本报告期本基金新增券商交易单元：华泰证券（018902、62115），银河证券（006939、55402），中金公司（26152、393652）。

2、国泰海通证券有限公司（简称“国泰海通”）是由国泰君安证券股份有限公司与海通证券股份有限公司于2025年3月14日合并组建而成。上表显示的国泰海通数据为自2025年3月15日至2025年12月31日通过国泰海通证券席位交易的情况，本期海通证券、国泰君安数据为自2025年1月1日至2025年3月14日通过海通证券、国泰君安席位交易的情况。

### 11.7.2 基金租用证券公司交易单元进行其他证券投资的情况

金额单位：人民币元

券商名称	债券交易		债券回购交易		权证交易	
	成交金额	占当期债券成交总额的比例（%）	成交金额	占当期债券回购成交总额的比例（%）	成交金额	占当期权证成交总额的比例（%）
东北证券	—	—	—	—	—	—
东方证券	8,031.42	4.86	—	—	—	—
广发证券	—	—	—	—	—	—
国海证券	—	—	—	—	—	—
国联民生	—	—	—	—	—	—
国泰海通	13,907.52	8.42	—	—	—	—
国泰君安	—	—	—	—	—	—

国投证券	—	—	—	—	—	—
国信证券	—	—	—	—	—	—
海通证券	—	—	—	—	—	—
华泰证券	—	—	—	—	—	—
华兴证券	—	—	—	—	—	—
汇丰前海	—	—	—	—	—	—
开源证券	—	—	—	—	—	—
申万宏源	—	—	—	—	—	—
兴业证券	—	—	—	—	—	—
银河证券	—	—	—	—	—	—
浙商证券	—	—	—	—	—	—
中金公司	57,344.00	34.70	—	—	—	—
中泰证券	—	—	—	—	—	—
中信建投	—	—	—	—	—	—
中信证券	85,950.70	52.02	—	—	—	—

## 11.8 其他重大事件

序号	公告事项	法定披露方式	法定披露日期
1	富国基金管理有限公司关于调整旗下基金长期停牌股票估值方法的公告	规定披露媒介	2025年01月02日
2	富国基金管理有限公司关于旗下基金投资关联方承销期内承销证券的公告	规定披露媒介	2025年01月09日
3	富国基金管理有限公司关于变更主要股东事项获得中国证券监督管理委员会批复的公告	规定披露媒介	2025年01月21日
4	富国基金管理有限公司关于旗下基金投资关联方承销期内承销证券的公告	规定披露媒介	2025年01月21日
5	富国基金管理有限公司关于旗下基金投资关联方承销期内承销证券的公告	规定披露媒介	2025年03月07日
6	富国基金管理有限公司关于公司主要股东变更的公告	规定披露媒介	2025年03月18日
7	关于富国基金管理有限公司旗下部分指数基金指数使用费调整为基金管理人承担并修订基金合同	规定披露媒介	2025年03月20日

	的公告		
8	富国基金管理有限公司关于旗下基金投资关联方承销期内承销证券的公告	规定披露媒介	2025年03月27日
9	富国基金管理有限公司关于调整旗下基金长期停牌股票估值方法的公告	规定披露媒介	2025年04月08日
10	富国基金管理有限公司关于旗下基金投资关联方承销期内承销证券的公告	规定披露媒介	2025年05月06日
11	富国基金管理有限公司关于旗下基金投资关联方承销期内承销证券的公告	规定披露媒介	2025年07月02日
12	富国基金管理有限公司关于旗下基金投资关联方承销期内承销证券的公告	规定披露媒介	2025年07月10日
13	富国基金管理有限公司关于旗下基金投资关联方承销期内承销证券的公告	规定披露媒介	2025年07月24日
14	富国基金管理有限公司关于富国中证1000指数增强型证券投资基金（LOF）基金经理变更的公告	规定披露媒介	2025年08月12日
15	富国基金管理有限公司关于调整旗下基金长期停牌股票估值方法的公告	规定披露媒介	2025年09月04日
16	富国基金管理有限公司关于旗下基金投资关联方承销期内承销证券的公告	规定披露媒介	2025年09月17日
17	富国基金管理有限公司关于旗下基金投资关联方承销期内承销证券的公告	规定披露媒介	2025年09月18日
18	富国基金管理有限公司关于旗下基金投资关联方承销期内承销证券的公告	规定披露媒介	2025年10月18日
19	富国基金管理有限公司关于旗下基金投资关联方承销期内承销证券的公告	规定披露媒介	2025年10月29日
20	富国基金管理有限公司关于旗下基金投资关联方承销期内承销证券的公告	规定披露媒介	2025年10月30日
21	富国基金管理有限公司关于旗下基金投资关联方承销期内承销证券的公告	规定披露媒介	2025年11月19日

---

22	富国基金管理有限公司关于旗下基金投资关联方 承销期内承销证券的公告	规定披露媒介	2025 年 12 月 17 日
----	--------------------------------------	--------	---------------------

## § 12 影响投资者决策的其他重要信息

### 12.1 报告期内单一投资者持有基金份额比例达到或超过 20%的情况

注：本基金本报告期无单一投资者持有基金份额达到或超过 20%的情况。

### 12.2 影响投资者决策的其他重要信息

一、本报告期内，根据中国证券监督管理委员会于 2025 年 1 月 17 日出具的《关于同意国泰君安证券股份有限公司吸收合并海通证券股份有限公司并募集配套资金注册、核准国泰君安证券股份有限公司吸收合并海通证券股份有限公司、海富通基金管理有限公司变更主要股东及实际控制人、富国基金管理有限公司变更主要股东、海通期货股份有限公司变更主要股东及实际控制人的批复》，国泰君安证券股份有限公司（以下简称“国泰君安”）吸收合并海通证券股份有限公司，并依法承接富国基金管理有限公司 14,443 万元出资（占注册资本比例 27.775%）。自吸收合并交割日（即 2025 年 3 月 14 日）起，合并后的国泰君安成为基金管理人的主要股东。具体可参见基金管理人于 2025 年 1 月 21 日发布的《富国基金管理有限公司关于变更主要股东事项获得中国证券监督管理委员会批复的公告》、2025 年 3 月 18 日发布的《富国基金管理有限公司关于公司主要股东变更的公告》。根据国泰君安证券股份有限公司于 2025 年 4 月 4 日发布的相关公告，国泰君安的公司名称变更为国泰海通证券股份有限公司。

二、本报告期内，根据《中华人民共和国证券法》、《中华人民共和国证券投资基金法》、《公开募集证券投资基金信息披露管理办法》等法律法规的规定和基金合同的约定，为降低投资者的理财成本，经与本基金托管人协商一致，自 2025 年 3 月 21 日起，本基金指数使用费调整为由基金管理人承担，并相应修订基金合同有关内容。具体可参见基金管理人于 2025 年 3 月 20 日发布的《关于富国基金管理有限公司旗下部分指数基金指数使用费调整为基金管理人承担并修订基金合同的公告》及修订后的基金合同、托管协议等法律文件。

### § 13 备查文件目录

备查文件名称	备查文件存放地点	备查文件查阅方式
1、中国证监会批准设立富国中证1000 指数增强型证券投资基金（LOF）的文件 2、富国中证 1000 指数增强型证券投资基金（LOF）基金合同 3、富国中证 1000 指数增强型证券投资基金（LOF）托管协议 4、中国证监会批准设立富国基金管理有限公司的文件 5、富国中证 1000 指数增强型证券投资基金（LOF）财务报表及报表附注 6、报告期内在指定报刊上披露的各项公告	中国（上海）自由贸易试验区世纪大道 1196 号世纪汇办公楼二座 27-30 层	投资者对本报告书如有疑问，可咨询本基金管理人富国基金管理有限公司。咨询电话：95105686、4008880688（全国统一，免长途话费）公司网址： <a href="http://www.fullgoal.com.cn">http://www.fullgoal.com.cn</a> 。