

# 同泰恒兴纯债债券型证券投资基金

## 2024 年中期报告

2024 年 6 月 30 日

基金管理人：同泰基金管理有限公司

基金托管人：中国银行股份有限公司

送出日期：2024 年 8 月 29 日

## § 1 重要提示及目录

### 1.1 重要提示

基金管理人的董事会、董事保证本报告所载资料不存在虚假记载、误导性陈述或重大遗漏，并对其内容的真实性、准确性和完整性承担个别及连带的法律责任。本中期报告已经三分之二以上独立董事签字同意，并由董事长签发。

基金托管人中国银行股份有限公司根据本基金合同规定，于 2024 年 8 月 28 日复核了本报告中的财务指标、净值表现、利润分配情况、财务会计报告、投资组合报告等内容，保证复核内容不存在虚假记载、误导性陈述或者重大遗漏。

基金管理人承诺以诚实信用、勤勉尽责的原则管理和运用基金资产，但不保证基金一定盈利。

基金的过往业绩并不代表其未来表现。投资有风险，投资者在作出投资决策前应仔细阅读本基金的招募说明书及其更新。

本报告中财务资料未经审计。

本报告期自 2024 年 1 月 1 日起至 2024 年 6 月 30 日止。

## 1.2 目录

<b>§ 1 重要提示及目录</b>	<b>2</b>
1.1 重要提示	2
1.2 目录	3
<b>§ 2 基金简介</b>	<b>5</b>
2.1 基金基本情况	5
2.2 基金产品说明	5
2.3 基金管理人和基金托管人	5
2.4 信息披露方式	6
2.5 其他相关资料	6
<b>§ 3 主要财务指标和基金净值表现</b>	<b>6</b>
3.1 主要会计数据和财务指标	6
3.2 基金净值表现	7
3.3 其他指标	10
<b>§ 4 管理人报告</b>	<b>10</b>
4.1 基金管理人及基金经理情况	10
4.2 管理人对报告期内本基金运作合规守信情况的说明	12
4.3 管理人对报告期内公平交易情况的专项说明	12
4.4 管理人对报告期内基金的投资策略和业绩表现的说明	13
4.5 管理人对宏观经济、证券市场及行业走势的简要展望	13
4.6 管理人对报告期内基金估值程序等事项的说明	13
4.7 管理人对报告期内基金利润分配情况的说明	14
4.8 报告期内管理人对本基金持有人数或基金资产净值预警情形的说明	14
<b>§ 5 托管人报告</b>	<b>14</b>
5.1 报告期内本基金托管人合规守信情况声明	14
5.2 托管人对报告期内本基金投资运作合规守信、净值计算、利润分配等情况的说明	15
5.3 托管人对本中期报告中财务信息等内容真实、准确和完整发表意见	15
<b>§ 6 半年度财务会计报告（未经审计）</b>	<b>15</b>
6.1 资产负债表	15
6.2 利润表	16
6.3 净资产变动表	18
6.4 报表附注	19
<b>§ 7 投资组合报告</b>	<b>40</b>
7.1 期末基金资产组合情况	40

7.2	报告期末按行业分类的股票投资组合	40
7.3	期末按公允价值占基金资产净值比例大小排序的所有股票投资明细	40
7.4	报告期内股票投资组合的重大变动	40
7.5	期末按债券品种分类的债券投资组合	41
7.6	期末按公允价值占基金资产净值比例大小排序的前五名债券投资明细	41
7.7	期末按公允价值占基金资产净值比例大小排序的所有资产支持证券投资明细	41
7.8	报告期末按公允价值占基金资产净值比例大小排序的前五名贵金属投资明细	41
7.9	期末按公允价值占基金资产净值比例大小排序的前五名权证投资明细	41
7.10	本基金投资股指期货的投资政策	42
7.11	报告期末本基金投资的国债期货交易情况说明	42
7.12	投资组合报告附注	42
<b>§ 8</b>	<b>基金份额持有人信息</b>	<b>43</b>
8.1	期末基金份额持有人户数及持有人结构	43
8.2	期末基金管理人的从业人员持有本基金的情况	43
8.3	期末基金管理人的从业人员持有本开放式基金份额总量区间的情况	43
<b>§ 9</b>	<b>开放式基金份额变动</b>	<b>44</b>
<b>§ 10</b>	<b>重大事件揭示</b>	<b>44</b>
10.1	基金份额持有人大会决议	44
10.2	基金管理人、基金托管人的专门基金托管部门的重大人事变动	44
10.3	涉及基金管理人、基金财产、基金托管业务的诉讼	44
10.4	基金投资策略的改变	44
10.5	为基金进行审计的会计师事务所情况	45
10.6	管理人、托管人及其高级管理人员受稽查或处罚等情况	45
10.7	基金租用证券公司交易单元的有关情况	45
10.8	其他重大事件	45
<b>§ 11</b>	<b>影响投资者决策的其他重要信息</b>	<b>46</b>
11.1	报告期内单一投资者持有基金份额比例达到或超过 20%的情况	46
11.2	影响投资者决策的其他重要信息	47
<b>§ 12</b>	<b>备查文件目录</b>	<b>47</b>
12.1	备查文件目录	47
12.2	存放地点	47
12.3	查阅方式	47

## § 2 基金简介

### 2.1 基金基本情况

基金名称	同泰恒兴纯债债券型证券投资基金		
基金简称	同泰恒兴纯债		
基金主代码	009278		
基金运作方式	契约型开放式		
基金合同生效日	2020 年 5 月 18 日		
基金管理人	同泰基金管理有限公司		
基金托管人	中国银行股份有限公司		
报告期末基金份额总额	674,981,449.54 份		
基金合同存续期	不定期		
下属分类基金的基金简称	同泰恒兴纯债 A	同泰恒兴纯债 C	同泰恒兴纯债 D
下属分类基金的交易代码	009278	009279	020711
报告期末下属分类基金的份额总额	618,467,871.15 份	49,588,465.25 份	6,925,113.14 份

注：本基金 D 类基金份额于 2024 年 2 月 22 日起生效。

### 2.2 基金产品说明

投资目标	在控制投资组合风险的前提下，通过积极主动的资产配置和投资管理，追求超越基金业绩比较基准的收益。
投资策略	本基金通过宏观周期研究、行业周期研究、公司研究相结合，通过定量分析增强组合策略操作的方法，确定资产在基础配置、行业配置、公司配置结构上的比例。本基金采用的投资策略包括：期限结构策略、行业配置策略、息差策略、个券挖掘策略等。
业绩比较基准	中债综合全价（总值）指数收益率×95%+活期存款利率（税后）×5%
风险收益特征	本基金为债券型基金，长期平均风险与预期收益率高于货币市场基金，但低于混合型基金、股票型基金。

### 2.3 基金管理人和基金托管人

项目	基金管理人	基金托管人
名称	同泰基金管理有限公司	中国银行股份有限公司
信息披露负责人	姓名	滕大江
	联系电话	0755-23537896
	电子邮箱	tengdj@tongtaiamc.com
客户服务电话	400-830-1666	95566
传真	0755-23537801	010-66594942
注册地址	深圳市福田区华富街道莲花一村社区皇岗路 5001 号深业上城（南	北京市西城区复兴门内大街 1 号

	区) T2 栋 3302	
办公地址	深圳市福田区华富街道莲花一村社区皇岗路 5001 号深业上城(南区) T2 栋 3302	北京市西城区复兴门内大街 1 号
邮政编码	518033	100818
法定代表人	马俊生	葛海蛟

## 2.4 信息披露方式

本基金选定的信息披露报纸名称	上海证券报
登载基金中期报告正文的管理人互联网网址	www.tongtaiamc.com
基金中期报告备置地点	基金管理人和基金托管人的住所

## 2.5 其他相关资料

项目	名称	办公地址
注册登记机构	同泰基金管理有限公司	深圳市福田区华富街道莲花一村社区皇岗路 5001 号深业上城(南区)T2 栋 3302

## § 3 主要财务指标和基金净值表现

### 3.1 主要会计数据和财务指标

金额单位：人民币元

基金类别	同泰恒兴纯债 A	同泰恒兴纯债 C	同泰恒兴纯债 D
3.1.1 期间数据和指标	报告期(2024 年 1 月 1 日-2024 年 6 月 30 日)	报告期(2024 年 1 月 1 日-2024 年 6 月 30 日)	报告期(2024 年 1 月 1 日-2024 年 6 月 30 日)
本期已实现收益	16,436,268.09	540,240.20	55,150.83
本期利润	17,194,867.78	560,049.36	116,161.32
加权平均基金份额本期利润	0.0263	0.0180	0.0170
本期加权平均净值利润率	2.60%	1.78%	1.67%
本期基金份额净值增长率	2.65%	2.50%	1.67%
3.1.2 期末数据和指标	报告期末(2024 年 6 月 30 日)		
期末可供分配利润	1,230,631.80	468,877.10	132,069.00
期末可供分配基金份额利润	0.0020	0.0095	0.0191
期末基金资产净值	623,425,664.45	50,349,033.26	7,057,182.14
期末基金份额净值	1.0080	1.0153	1.0191
3.1.3 累计期末指标	报告期末(2024 年 6 月 30 日)		
基金份额累计净值增长率	13.69%	12.75%	1.67%

注：1、本期已实现收益指基金本期利息收入、投资收益、其他收入（不含公允价值变动收益）扣除相关费用后的余额，本期利润为本期已实现收益加上本期公允价值变动收益。

2、对期末可供分配利润，采用期末资产负债表中未分配利润与未分配利润中已实现部分的孰低数（为期末余额，不是当期发生数）。

3、以上所述基金业绩指标不包括持有人认购或交易基金的各项费用（例如基金申购赎回费、基金转换费等），计入费用后实际利润水平要低于所列数字。

4、本基金自 2024 年 2 月 22 日起增设 D 类份额，同泰恒兴纯债 D 本报告期自 2024 年 2 月 22 日起至 06 月 30 日止。

### 3.2 基金净值表现

#### 3.2.1 基金份额净值增长率及其与同期业绩比较基准收益率的比较

同泰恒兴纯债 A

阶段	份额净值增长率①	份额净值增长率标准差②	业绩比较基准收益率③	业绩比较基准收益率标准差④	①—③	②—④
过去一个月	0.64%	0.04%	0.62%	0.03%	0.02%	0.01%
过去三个月	0.94%	0.08%	1.01%	0.07%	-0.07%	0.01%
过去六个月	2.65%	0.09%	2.31%	0.06%	0.34%	0.03%
过去一年	4.23%	0.09%	3.12%	0.05%	1.11%	0.04%
过去三年	11.19%	0.07%	6.29%	0.05%	4.90%	0.02%
自基金合同生效起至今	13.69%	0.07%	4.61%	0.05%	9.08%	0.02%

同泰恒兴纯债 C

阶段	份额净值增长率①	份额净值增长率标准差②	业绩比较基准收益率③	业绩比较基准收益率标准差④	①—③	②—④
过去一个月	0.61%	0.04%	0.62%	0.03%	-0.01%	0.01%
过去三个月	0.88%	0.08%	1.01%	0.07%	-0.13%	0.01%
过去六个月	2.50%	0.09%	2.31%	0.06%	0.19%	0.03%
过去一年	3.99%	0.09%	3.12%	0.05%	0.87%	0.04%
过去三年	10.48%	0.07%	6.29%	0.05%	4.19%	0.02%
自基金合同生效起至今	12.75%	0.07%	4.61%	0.05%	8.14%	0.02%

同泰恒兴纯债 D

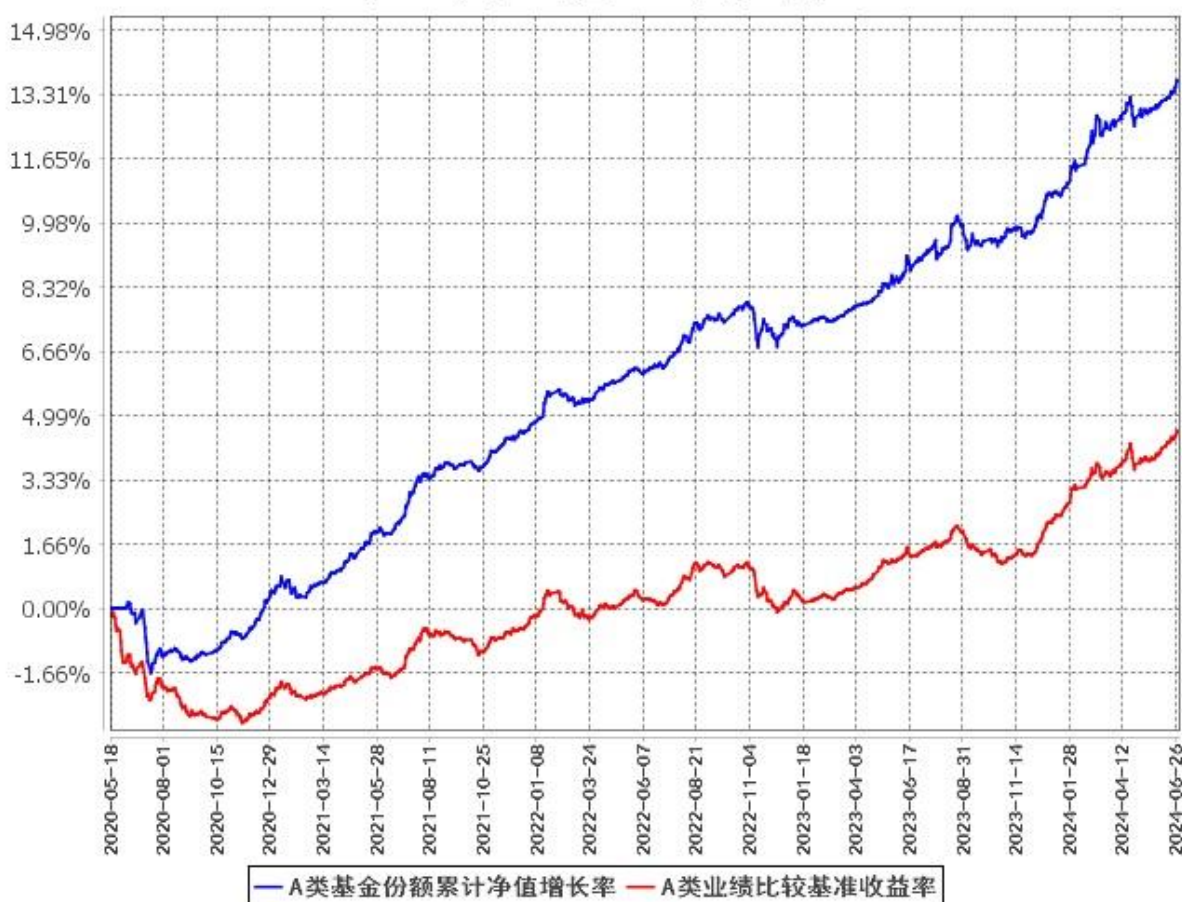
阶段	份额净值增长率①	份额净值增长率标	业绩比较基准收益	业绩比较基准收益率标	①—③	②—④

		准差②	率③	准差④		
过去一个月	0.64%	0.04%	0.62%	0.03%	0.02%	0.01%
过去三个月	0.94%	0.08%	1.01%	0.07%	-0.07%	0.01%
自基金合同生效起至今	1.67%	0.10%	1.30%	0.07%	0.37%	0.03%

注：本基金的业绩比较基准为中债综合全价（总值）指数收益率×95%+活期存款利率（税后）×5%，每日进行再平衡过程。

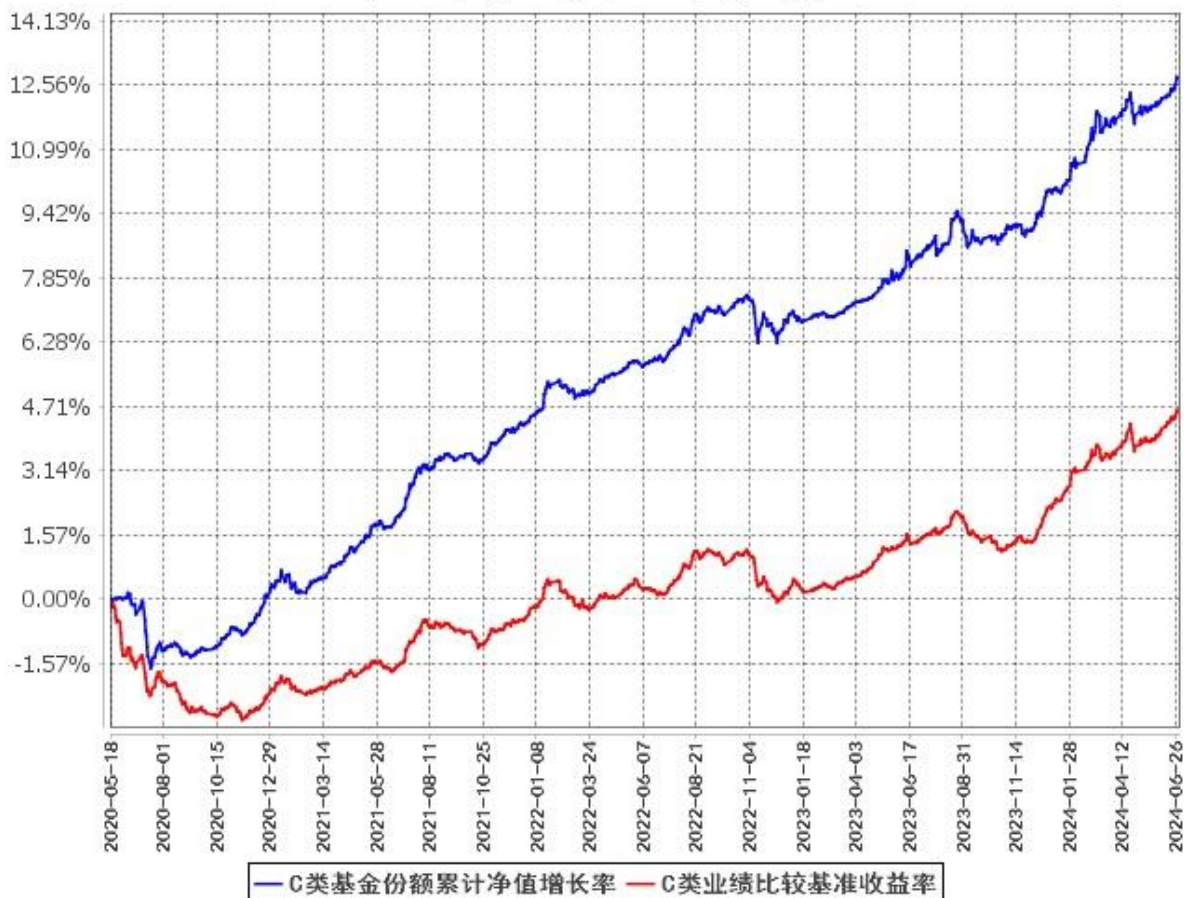
### 3.2.2 自基金合同生效以来基金份额累计净值增长率变动及其与同期业绩比较基准收益率变动的比较

**A类基金份额累计净值增长率与同期业绩比较基准收益率的历史走势对比图**  
(2020年5月18日至2024年6月30日)

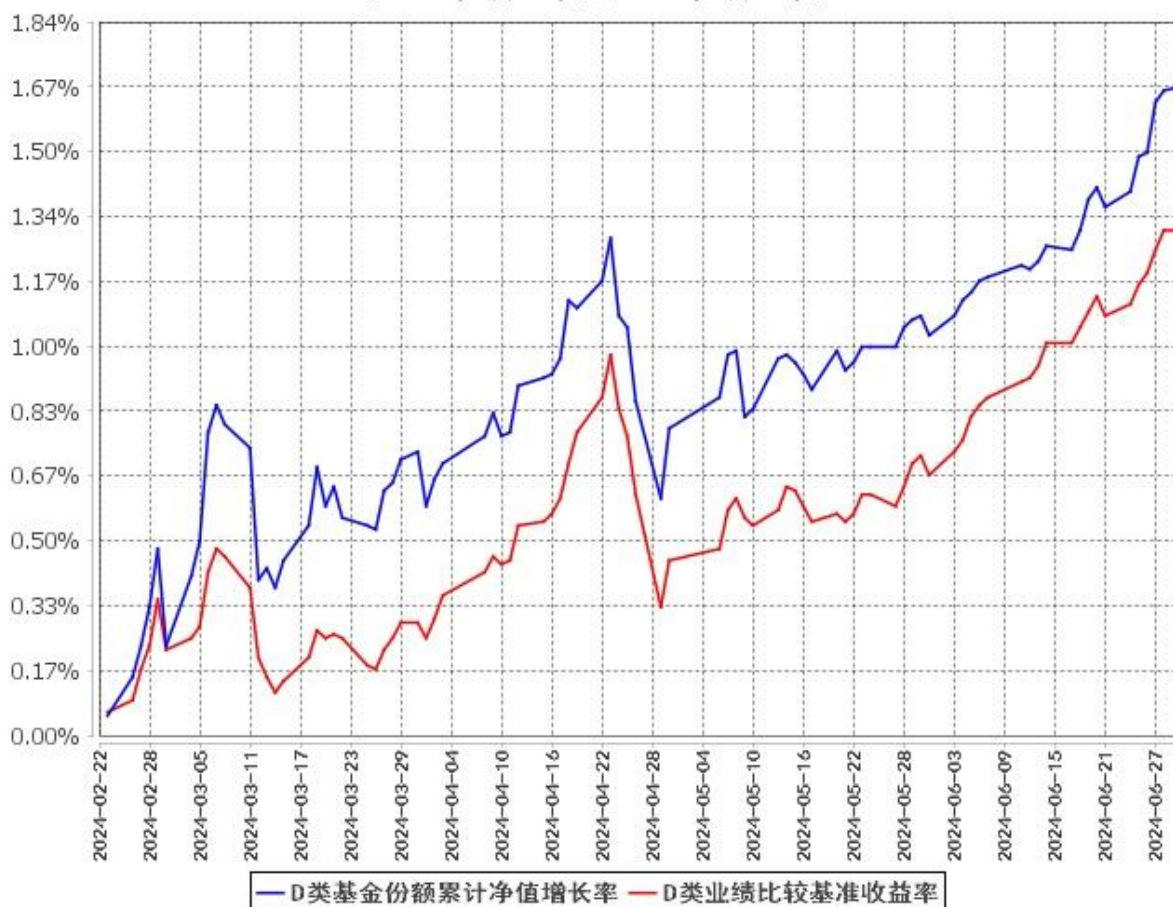




C类基金份额累计净值增长率与同期业绩比较基准收益率的历史走势对比图  
(2020年5月18日至2024年6月30日)



**D类基金份额累计净值增长率与同期业绩比较基准收益率的历史走势对比图**  
(2024年2月22日至2024年6月30日)



注：(1) 本基金建仓期为基金合同生效后 6 个月，建仓期结束时各项资产配置比例符合本基金合同有关规定。

(2) 自 2024 年 2 月 22 日起，本基金增设 D 类份额类别，份额首次确认日为 2024 年 2 月 23 日，增设当期的相关数据和指标按实际存续期计算。

### 3.3 其他指标

无。

## § 4 管理人报告

### 4.1 基金管理人及基金经理情况

#### 4.1.1 基金管理人及其管理基金的经验

本基金基金管理人为同泰基金管理有限公司，经中国证券监督管理委员会（以下简称“中国证监会”）证监许可[2018]1497 号文批准设立，于 2018 年 10 月 11 日在深圳注册成立，注册资本 1 亿元人民币，并于 2019 年 3 月 15 日取得中国证监会核发的《经营证券期货业务许可证》。目

前，公司股东及其出资比例为：刘文灿先生 33.3%，刘韞芬女士 32%，上海蓝尚投资管理中心（有限合伙）20%，马俊生先生 4.9%，王雪梅女士 4.9%，王敏飞先生 4.9%。截止本报告期末，本基金管理人共管理了 22 只开放式基金。

#### 4.1.2 基金经理（或基金经理小组）及基金经理助理简介

姓名	职务	任本基金的基金经理（助理） 期限		证券 从业 年限	说明
		任职日期	离任日期		
鲁秦	本基金基金经理, 固定收益部信用研究负责人	2021 年 8 月 31 日	-	16	鲁秦女士，中国国籍，硕士。曾任神州数码（中国）有限公司 ERP 实施顾问、中诚信证券评估有限公司评级分析师、中债资信评估有限责任公司技术总监等职。2019 年 8 月加入同泰基金管理有限公司，现任固定收益部信用研究负责人、同泰恒利纯债债券型证券投资基金基金经理、同泰恒兴纯债债券型证券投资基金基金经理、同泰泰和三个月定期开放债券型证券投资基金基金经理、同泰泰享中短债债券型证券投资基金基金经理。
马毅	本基金基金经理, 固定收益部总监	2023 年 12 月 6 日	-	15	马毅先生，中国国籍，硕士。曾任华泰资产管理有限公司投资经理、富国基金管理有限公司年金投资经理兼研究员、摩根基金管理(中国)有限公司(原上投摩根基金管理有限公司)基金经理、浙商证券股份有限公司自营分公司 ED(执行总监)、上海玖歌投资管理有限公司量化多策略负责人兼投资经理。2023 年 10 月加入同泰基金管理有限公司，现任固定收益部总监、同泰恒兴纯债债券型证券投资基金基金经理、同泰泰享中短债债券型证券投资基金基金经理、同泰恒盛债券型证券投资基金基金经理、同泰沪深 300 指数量化

					增强型证券投资基金基金经理、同泰同欣混合型证券投资基金基金经理、同泰泰裕三个月定期开放债券型证券投资基金基金经理、同泰恒利纯债债券型证券投资基金基金经理。
--	--	--	--	--	---

1、基金的首任基金经理，其“任职日期”为基金合同生效日，其“离职日期”为根据公司决议确定的解聘日期。

2、基金的非首任基金经理，其“任职日期”和“离任日期”分别指根据公司决议确定的聘任日期和解聘日期。

3、证券从业的含义遵从《证券基金经营机构董事、监事、高级管理人员及从业人员监督管理办法》的相关规定。

#### 4.1.3 期末兼任私募资产管理计划投资经理的基金经理同时管理的产品情况

本报告期，无此情况。

#### 4.2 管理人对报告期内本基金运作合规守信情况的说明

本报告期内，基金管理人严格遵守《中华人民共和国证券投资基金法》及其他相关法律法规、证监会规定和基金合同的约定，本着诚实信用、勤勉尽责的原则管理和运用基金资产，在严格控制风险的前提下，为基金份额持有人谋求最大利益。本报告期内，基金运作整体合法合规。

#### 4.3 管理人对报告期内公平交易情况的专项说明

##### 4.3.1 公平交易制度的执行情况

报告期内，本基金管理人严格按照《证券投资基金管理公司公平交易制度指导意见》及公司内部相关制度等规定，通过系统和人工等各种方式在各业务环节严格控制交易公平执行，公平对待旗下管理的所有投资组合。报告期内，本基金管理人对连续 4 个季度期间内、不同时间窗下（如日内、3 日内、5 日内）不同投资组合同向交易的交易价差进行分析，未发现可能导致不公平交易和利益输送的行为。

##### 4.3.2 异常交易行为的专项说明

本报告期内基金管理人管理的所有投资组合参与的交易所公开竞价同日反向交易成交较少的单边交易量没有超过该证券当日成交量的 5% 的情况，且未发现其他可能导致不公平交易和利益输送的异常交易行为。

## 4.4 管理人对报告期内基金的投资策略和业绩表现的说明

### 4.4.1 报告期内基金投资策略和运作分析

2024 年一季度，国内利率市场 1-2 月整体延续去年 12 月启动的趋势行情，驱动因素包括：宽松货币政策及预期、配置交易力量强化、A 股调整的避险情绪提升等。进入 3 月上旬，多因素分化市场情绪，强势多头速率有所降低，市场进入多头震荡模式，相关因素包括：公开市场缩量、下旬人民币汇率大幅波动等。

二季度，国内利率市场 4-5 月整体呈现多头震荡行情，其中多头因素包括：月度经济金融数据不及预期、债券供给相对不足等，空头因素包括：央行关于利率风险的警示、特别国债供给、地产优化政策等。4 月下旬的调整属于去年 12 月以来首次有一定力度的市场调整，但持续时间较短，市场价格很快震荡向上修复，且波动率缩小。进入 6 月，央行利率警示效应逐步弱化，前期供给及地产对市场的冲击影响已消化，宽松资金面推动利率下破前期低点，6 月全月呈现低波温和多头行情。

报告期内，本基金主要投资利率债，并结合市场特征进行组合久期管理及优化持仓标的的期限分布：1 月初降低久期至中性水平，1 月中旬逐步提升久期至中性偏高水平，3 月中旬降低久期至中性水平，4 月底市场震荡后降低久期至中性水平，6 月中下旬适度提升久期。

### 4.4.2 报告期内基金的业绩表现

截至本报告期末同泰恒兴纯债 A 的基金份额净值为 1.0080 元，本报告期基金份额净值增长率为 2.65%；截至本报告期末同泰恒兴纯债 C 的基金份额净值为 1.0153 元，本报告期基金份额净值增长率为 2.50%；同期业绩比较基准收益率为 2.31%。截至本报告期末同泰恒兴纯债 D 的基金份额净值为 1.0191 元，本报告期(2024 年 2 月 22 日至 2024 年 6 月 30 日)基金份额净值增长率为 1.67%；同期业绩比较基准收益率为 1.30%。

## 4.5 管理人对宏观经济、证券市场及行业走势的简要展望

低通胀下国内实际利率目前偏高，货币政策层面中期依然是数量及价格层面的宽松，这个是驱动国内债市中期投资价值的重要底层逻辑。从政策基本面角度，货币政策宽松下后续降准降息可期，若没有财政信用大规模扩张政策出台，（宽货币+实际偏紧信用）格局短期不会改变。短期受制于包括机构行为、风险偏好切换等因素，债市行情往往是中短期趋势与震荡交替，但中期大方向呈现多头趋势，所以每次小周期的震荡反而是很好的关注时点，每一次波动或许都是布局机会。

## 4.6 管理人对报告期内基金估值程序等事项的说明

本基金管理人从事基金估值业务的组织机构主要包括估值委员会、运营部及相关部门。

本基金的日常估值程序通常由运营部估值核算岗执行并由业务复核岗复核估值结果，最终由估

值核算岗与基金托管人的估值结果核对一致。

本基金的特别估值程序由估值委员会秘书部门运营部在收到启动特殊估值程序的请求后，通过估值核算人员及时与基金托管人沟通协商，必要时征求会计师事务所的专业意见，并将有关信息及材料一并报送全体估值委员会成员；估值委员会应综合考虑投资研究部和运营部等各方面的意见和建议，并按照有关议事规则讨论审议，决定批准或不批准使用特殊估值调整；运营部应当根据经估值委员会审议通过的特别估值调整意见执行估值程序，准备特殊估值调整事项的临时公告，并发起信息披露审批流程；监察稽核部应当对特殊估值调整事项的相关信息披露进行合规审核。

截止报告期末，本基金管理人已与中证指数有限公司建立业务合作关系，由其按约定提供相关债券品种、流通受限股票的估值参考数据。

#### 4.7 管理人对报告期内基金利润分配情况的说明

本基金收益分配原则：本基金收益分配方式分两种：现金分红与红利再投资，投资者可选择现金红利或将现金红利自动转为相应类别的基金份额进行再投资，且基金份额持有人可对 A 类、C 类、D 类基金份额分别选择不同的分红方式；若投资者不选择，本基金默认的收益分配方式是现金分红；基金收益分配后任一类基金份额净值不能低于面值，即基金收益分配基准日的任一类基金份额净值减去该类别的每单位基金份额收益分配金额后不能低于面值。

同泰恒兴纯债 A 本报告期内实施 2 次收益分配，累计分配 17,931,180.68 元，每 10 份基金份额分红 0.28 元；同泰恒兴纯债 C 本报告期内实施 2 次收益分配，累计分配 344,901.97 元，每 10 份基金份额分红 0.17 元；同泰恒兴纯债 D 本报告期内实施 2 次收益分配，累计分配 48,242.34 元，每 10 份基金份额分红 0.17 元。

#### 4.8 报告期内管理人对本基金持有人数或基金资产净值预警情形的说明

本基金本报告期内未出现连续二十个工作日基金份额持有人数量不满二百人或者基金资产净值低于五千万元的情形。

## § 5 托管人报告

### 5.1 报告期内本基金托管人遵规守信情况声明

本报告期内，中国银行股份有限公司（以下称“本托管人”）在同泰恒兴纯债债券型证券投资基金（以下称“本基金”）的托管过程中，严格遵守《证券投资基金法》及其他有关法律法规、基金合同和托管协议的有关规定，不存在损害基金份额持有人利益的行为，完全尽职尽责地履行了应尽的义务。

## 5.2 托管人对报告期内本基金投资运作合规守信、净值计算、利润分配等情况的说明

本报告期内，本托管人根据《证券投资基金法》及其他有关法律法规、基金合同和托管协议的规定，对本基金管理人的投资运作进行了必要的监督，对基金资产净值的计算、基金份额申购赎回价格的计算以及基金费用开支等方面进行了认真地复核，未发现本基金管理人存在损害基金份额持有人利益的行为。

## 5.3 托管人对本中期报告中财务信息等内容的真实、准确和完整发表意见

本报告中的财务指标、净值表现、收益分配情况、财务会计报告（注：财务会计报告中的“金融工具风险及管理”、“关联方承销证券”、“关联方证券出借”部分未在托管人复核范围内）、投资组合报告等数据真实、准确和完整。

## § 6 半年度财务会计报告（未经审计）

### 6.1 资产负债表

会计主体：同泰恒兴纯债债券型证券投资基金

报告截止日：2024 年 6 月 30 日

单位：人民币元

资产	附注号	本期末 2024 年 6 月 30 日	上年度末 2023 年 12 月 31 日
<b>资产：</b>			
货币资金	6.4.7.1	952,153.22	294,443.64
结算备付金		31,050,856.02	63,955,232.88
存出保证金		7,618.18	7,606.63
交易性金融资产	6.4.7.2	729,160,005.55	968,961,453.10
其中：股票投资		-	-
基金投资		-	-
债券投资		729,160,005.55	968,961,453.10
资产支持证券投资		-	-
贵金属投资		-	-
其他投资		-	-
衍生金融资产	6.4.7.3	-	-
买入返售金融资产	6.4.7.4	-	-
应收清算款		-	-
应收股利		-	-
应收申购款		0.60	-
递延所得税资产		-	-
其他资产	6.4.7.5	-	-

资产总计		761,170,633.57	1,033,218,736.25
负债和净资产	附注号	本期末 2024年6月30日	上年度末 2023年12月31日
<b>负债：</b>			
短期借款		-	-
交易性金融负债		-	-
衍生金融负债	6.4.7.3	-	-
卖出回购金融资产款		80,020,655.20	220,151,483.63
应付清算款		-	-
应付赎回款		-	-
应付管理人报酬		170,056.74	183,286.46
应付托管费		56,685.56	61,095.48
应付销售服务费		8,221.87	2,002.55
应付投资顾问费		-	-
应交税费		-	-
应付利润		-	-
递延所得税负债		-	-
其他负债	6.4.7.6	83,134.35	169,382.05
负债合计		80,338,753.72	220,567,250.17
<b>净资产：</b>			
实收基金	6.4.7.7	674,981,449.54	805,261,526.70
未分配利润	6.4.7.8	5,850,430.31	7,389,959.38
净资产合计		680,831,879.85	812,651,486.08
负债和净资产总计		761,170,633.57	1,033,218,736.25

注：报告截止日 2024 年 6 月 30 日，基金份额总额 674,981,449.54 份，其中同泰恒兴纯债 A 基金份额净值 1.0080 元，基金份额总额 618,467,871.15 份；同泰恒兴纯债 C 基金份额净值 1.0153 元，基金份额总额 49,588,465.25 份；同泰恒兴纯债 D 基金份额净值 1.0191 元，基金份额总额 6,925,113.14 份。

## 6.2 利润表

会计主体：同泰恒兴纯债债券型证券投资基金

本报告期：2024 年 1 月 1 日至 2024 年 6 月 30 日

单位：人民币元

项目	附注号	本期 2024年1月1日至2024 年6月30日	上年度可比期间 2023年1月1日至2023 年6月30日
<b>一、营业总收入</b>		19,685,417.82	8,784,744.63
1. 利息收入		708,348.61	798,182.06
其中：存款利息收入	6.4.7.9	708,348.61	511,270.82
债券利息收入		-	-



资产支持证券利息收入		-	-
买入返售金融资产收入		-	286,911.24
其他利息收入		-	-
2. 投资收益（损失以“-”填列）		18,136,932.76	7,060,079.23
其中：股票投资收益	6.4.7.10	-	-
基金投资收益	6.4.7.11	-	-
债券投资收益	6.4.7.12	18,136,932.76	7,060,079.23
资产支持证券投资	6.4.7.13	-	-
收益			
贵金属投资收益	6.4.7.14	-	-
衍生工具收益	6.4.7.15	-	-
股利收益	6.4.7.16	-	-
其他投资收益		-	-
3. 公允价值变动收益（损失以“-”号填列）	6.4.7.17	839,419.34	926,483.34
4. 汇兑收益（损失以“-”号填列）		-	-
5. 其他收入（损失以“-”号填列）	6.4.7.18	717.11	-
<b>减：二、营业总支出</b>		<b>1,814,339.36</b>	<b>1,502,302.37</b>
1. 管理人报酬	6.4.10.2.1	1,038,396.68	767,842.59
2. 托管费	6.4.10.2.2	346,132.19	255,947.49
3. 销售服务费	6.4.10.2.3	29,131.69	19.94
4. 投资顾问费		-	-
5. 利息支出		297,840.04	373,805.85
其中：卖出回购金融资产支出		297,840.04	373,805.85
6. 信用减值损失	6.4.7.19	-	-
7. 税金及附加		-	-
8. 其他费用	6.4.7.20	102,838.76	104,686.50
<b>三、利润总额（亏损总额以“-”号填列）</b>		<b>17,871,078.46</b>	<b>7,282,442.26</b>
减：所得税费用		-	-
<b>四、净利润（净亏损以“-”号填列）</b>		<b>17,871,078.46</b>	<b>7,282,442.26</b>

五、其他综合收益的税后净额		-	-
六、综合收益总额		17,871,078.46	7,282,442.26

### 6.3 净资产变动表

会计主体：同泰恒兴纯债债券型证券投资基金

本报告期：2024 年 1 月 1 日至 2024 年 6 月 30 日

单位：人民币元

项目	本期 2024 年 1 月 1 日至 2024 年 6 月 30 日			
	实收基金	其他综合收益	未分配利润	净资产合计
一、上期期末净资产	805,261,526.70	-	7,389,959.38	812,651,486.08
二、本期期初净资产	805,261,526.70	-	7,389,959.38	812,651,486.08
三、本期增减变动额（减少以“-”号填列）	-130,280,077.16	-	-1,539,529.07	-131,819,606.23
（一）、综合收益总额	-	-	17,871,078.46	17,871,078.46
（二）、本期基金份额交易产生的净资产变动数（净资产减少以“-”号填列）	-130,280,077.16	-	-1,086,282.54	-131,366,359.70
其中：1. 基金申购款	125,731,662.43	-	1,809,042.10	127,540,704.53
2. 基金赎回款	-256,011,739.59	-	-2,895,324.64	-258,907,064.23
（三）、本期向基金份额持有人分配利润产生的净资产变动（净资产减少以“-”号填列）	-	-	-18,324,324.99	-18,324,324.99
四、本期期末净资产	674,981,449.54	-	5,850,430.31	680,831,879.85
项目	上年度可比期间 2023 年 1 月 1 日至 2023 年 6 月 30 日			
	实收基金	其他综合收益	未分配利润	净资产合计

一、上期期末净资产	548,920,045.57	-	5,621,949.96	554,541,995.53
二、本期期初净资产	548,920,045.57	-	5,621,949.96	554,541,995.53
三、本期增减变动额（减少以“-”号填列）	-48,721,197.56	-	-3,082,342.19	-51,803,539.75
（一）、综合收益总额	-	-	7,282,442.26	7,282,442.26
（二）、本期基金份额交易产生的净资产变动数（净资产减少以“-”号填列）	-48,721,197.56	-	-373,098.72	-49,094,296.28
其中：1. 基金申购款	49,899,836.11	-	711,718.21	50,611,554.32
2. 基金赎回款	-98,621,033.67	-	-1,084,816.93	-99,705,850.60
（三）、本期向基金份额持有人分配利润产生的净资产变动（净资产减少以“-”号填列）	-	-	-9,991,685.73	-9,991,685.73
四、本期期末净资产	500,198,848.01	-	2,539,607.77	502,738,455.78

报表附注为财务报表的组成部分。

本报告 6.1 至 6.4 财务报表由下列负责人签署：

马俊生	杨伍	杨伍
基金管理人负责人	主管会计工作负责人	会计机构负责人

## 6.4 报表附注

### 6.4.1 基金基本情况

同泰恒兴纯债债券型证券投资基金系经中国证券监督管理委员会证监许可[2020]461号《关于准予同泰恒兴纯债债券型证券投资基金注册的批复》的核准，由基金管理人同泰基金管理有限公司向社会公开发行募集，基金合同于2020年5月18日正式生效，首次设立募集规模为800,314,830.55份基金份额。

本基金为契约型开放式债券型基金。基金存续期限为不定期。本基金的基金管理人为同泰基金

管理有限公司，基金托管人为中国银行股份有限公司。

本基金的投资范围为具有良好流动性的金融工具，包括国内依法发行上市的债券（包括国债、央行票据、地方政府债券、金融债券、企业债券、公司债券、公开发行的次级债券、短期融资券、超短期融资券、中期票据等）、资产支持证券、债券回购、银行存款（包括定期存款、协议存款、通知存款等）、同业存单、货币市场工具、国债期货以及法律法规或中国证监会允许基金投资的其他金融工具（但须符合中国证监会的相关规定）。

本基金对债券的投资比例不低于基金资产的 80%；每个交易日日终在扣除国债期货合约需缴纳的交易保证金后，本基金持有现金或者到期日在一年以内的政府债券投资比例不低于基金资产净值的 5%，其中现金不包括结算备付金、存出保证金及应收申购款等。

本基金的业绩比较基准为：中债综合全价（总值）指数收益率×95%+活期存款利率（税后）×5%。

#### 6.4.2 会计报表的编制基础

本财务报表系按照财政部颁布的《企业会计准则-基本准则》以及其后颁布及修订的具体会计准则、应用指南、解释以及其他相关规定（以下统称“企业会计准则”）编制，同时，对于在具体会计核算和信息披露方面，也参考了中国证券投资基金业协会修订并发布的《证券投资基金会计核算业务指引》、中国证监会制定的《中国证券监督管理委员会关于证券投资基金估值业务的指导意见》、《公开募集证券投资基金信息披露管理办法》、《证券投资基金信息披露编报规则》第 3 号《会计报表附注的编制及披露》、《证券投资基金信息披露 XBRL 模板第 3 号〈年度和中期报告〉》及其他中国证监会及中国证券投资基金业协会颁布的相关规定。

本财务报表以本基金持续经营为基础列报。

#### 6.4.3 遵循企业会计准则及其他有关规定的声明

本财务报表符合企业会计准则的要求，真实、完整地反映了本基金于 2024 年 6 月 30 日的财务状况以及 2024 年 1 月 1 日至 2024 年 6 月 30 日止期间的经营成果和净值变动情况。

#### 6.4.4 本报告期所采用的会计政策、会计估计与最近一期年度报告相一致的说明

本基金本报告期所采用的会计政策、会计估计与最近一期年度报告一致。

#### 6.4.5 会计政策和会计估计变更以及差错更正的说明

##### 6.4.5.1 会计政策变更的说明

无。

#### 6.4.5.2 会计估计变更的说明

无。

#### 6.4.5.3 差错更正的说明

无。

#### 6.4.6 税项

根据财政部、国家税务总局财税〔2004〕78号《关于证券投资基金税收政策的通知》、财税〔2008〕1号《关于企业所得税若干优惠政策的通知》、财税〔2008〕132号《财政部、国家税务总局关于储蓄存款利息所得有关个人所得税政策的通知》、财税〔2012〕85号《关于实施上市公司股息红利差别化个人所得税政策有关问题的通知》、财税〔2015〕101号《关于上市公司股息红利差别化个人所得税政策有关问题的通知》、财税〔2016〕36号《关于全面推开营业税改征增值税试点的通知》、财税〔2016〕46号《关于进一步明确全面推开营改增试点金融业有关政策的通知》、财税〔2016〕70号《关于金融机构同业往来等增值税政策的补充通知》、财税〔2016〕140号《关于明确金融 房地产开发 教育辅助服务等增值税政策的通知》、财税〔2017〕2号《关于资管产品增值税政策有关问题的补充通知》、财税〔2017〕56号《关于资管产品增值税有关问题的通知》、财税〔2017〕90号《关于租入固定资产进项税额抵扣等增值税政策的通知》及其他相关财税法规和实务操作，主要税项列示如下：

(1) 资管产品运营过程中发生的增值税应税行为，以资管产品管理人为增值税纳税人。资管产品管理人运营资管产品过程中发生的增值税应税行为，暂适用简易计税方法，按照3%的征收率缴纳增值税。对资管产品在2018年1月1日前运营过程中发生的增值税应税行为，未缴纳增值税的，不再缴纳；已缴纳增值税的，已纳税额从资管产品管理人以后月份的增值税应纳税额中抵减。

对证券投资基金管理人运用基金买卖股票、债券的转让收入免征增值税，对国债、地方政府债以及金融同业往来利息收入亦免征增值税。资管产品管理人运营资管产品提供的贷款服务，以2018年1月1日起产生的利息及利息性质的收入为销售额。

(2) 对基金从证券市场中取得的收入，包括买卖股票、债券的差价收入，股票的股息、红利收入，债券的利息收入及其他收入，暂不征收企业所得税。

(3) 对基金取得的企业债券利息收入，应由发行债券的企业在向基金支付利息时代扣代缴20%的个人所得税。对基金从上市公司取得的股息红利所得，持股期限在1个月以内（含1个月）的，其股息红利所得全额计入应纳税所得额；持股期限在1个月以上至1年（含1年）的，暂减按50%计入应纳税所得额；持股期限超过1年的，暂免征收个人所得税。对基金持有的上市公司限售股，

解禁后取得的股息、红利收入，按照上述规定计算纳税，持股时间自解禁日起计算；解禁前取得的股息、红利收入继续暂减按 50% 计入应纳税所得额。上述所得统一适用 20% 的税率计征个人所得税。暂免征收储蓄存款利息所得个人所得税。

(4) 基金卖出股票按 0.1% 的税率缴纳股票交易印花税，买入股票不征收股票交易印花税。根据财政部、国家税务总局公告 2023 年第 39 号《关于减半征收证券交易印花税的公告》，自 2023 年 8 月 28 日起，证券交易印花税实施减半征收。

(5) 本基金的城市维护建设税、教育费附加和地方教育附加等税费按照实际缴纳增值税额的适用比例计算缴纳。

#### 6.4.7 重要财务报表项目的说明

##### 6.4.7.1 货币资金

单位：人民币元

项目	本期末 2024 年 6 月 30 日
活期存款	952,153.22
等于：本金	952,061.01
加：应计利息	92.21
减：坏账准备	-
定期存款	-
等于：本金	-
加：应计利息	-
减：坏账准备	-
其中：存款期限 1 个月以内	-
存款期限 1-3 个月	-
存款期限 3 个月以上	-
其他存款	-
等于：本金	-
加：应计利息	-
减：坏账准备	-
合计	952,153.22

##### 6.4.7.2 交易性金融资产

单位：人民币元

项目	本期末 2024 年 6 月 30 日			
	成本	应计利息	公允价值	公允价值变动

股票		-	-	-	-
贵金属投资-金交所黄金 合约		-	-	-	-
债券	交易所市场		-	-	-
	银行间市场	718,378,164.67	5,836,005.55	729,160,005.55	4,945,835.33
	合计	718,378,164.67	5,836,005.55	729,160,005.55	4,945,835.33
资产支持证券		-	-	-	-
基金		-	-	-	-
其他		-	-	-	-
合计		718,378,164.67	5,836,005.55	729,160,005.55	4,945,835.33

#### 6.4.7.3 衍生金融资产/负债

无。

#### 6.4.7.4 买入返售金融资产

##### 6.4.7.4.1 各项买入返售金融资产期末余额

无。

##### 6.4.7.4.2 期末买断式逆回购交易中取得的债券

无。

##### 6.4.7.4.3 按预期信用损失一般模型计提减值准备的说明

无。

#### 6.4.7.5 其他资产

无。

#### 6.4.7.6 其他负债

单位：人民币元

项目	本期末 2024年6月30日
应付券商交易单元保证金	-
应付赎回费	-
应付证券出借违约金	-
应付交易费用	7,810.50
其中：交易所市场	-
银行间市场	7,810.50
应付利息	-
预提费用	75,323.85

合计	83,134.35
----	-----------

#### 6.4.7.7 实收基金

金额单位：人民币元

同泰恒兴纯债 A		
项目	本期 2024 年 1 月 1 日至 2024 年 6 月 30 日	
	基金份额（份）	账面金额
上年度末	698,893,624.76	698,893,624.76
本期申购	20,002,349.32	20,002,349.32
本期赎回（以“-”号填列）	-100,428,102.93	-100,428,102.93
本期末	618,467,871.15	618,467,871.15

金额单位：人民币元

同泰恒兴纯债 C		
项目	本期 2024 年 1 月 1 日至 2024 年 6 月 30 日	
	基金份额（份）	账面金额
上年度末	106,367,901.94	106,367,901.94
本期申购	49,572,514.27	49,572,514.27
本期赎回（以“-”号填列）	-106,351,950.96	-106,351,950.96
本期末	49,588,465.25	49,588,465.25

金额单位：人民币元

同泰恒兴纯债 D		
项目	本期 2024 年 1 月 1 日至 2024 年 6 月 30 日	
	基金份额（份）	账面金额
上年度末	-	-
本期申购	56,156,798.84	56,156,798.84
本期赎回（以“-”号填列）	-49,231,685.70	-49,231,685.70
本期末	6,925,113.14	6,925,113.14

注：1、总申购份额含红利再投、转换入份额等；总赎回份额含转换出份额等。

2、本基金自 2024 年 2 月 22 日起增设 D 类份额，同泰恒兴纯债 D 本报告期自 2024 年 2 月 22 日起至 06 月 30 日止。

#### 6.4.7.8 未分配利润

单位：人民币元

同泰恒兴纯债 A
----------



项目	已实现部分	未实现部分	未分配利润合计
上年度末	3,410,742.48	3,212,795.42	6,623,537.90
本期期初	3,410,742.48	3,212,795.42	6,623,537.90
本期利润	16,436,268.09	758,599.69	17,194,867.78
本期基金份额交易产生的变动数	-685,198.09	-244,233.61	-929,431.70
其中：基金申购款	123,071.40	12,750.52	135,821.92
基金赎回款	-808,269.49	-256,984.13	-1,065,253.62
本期已分配利润	-17,931,180.68	-	-17,931,180.68
本期末	1,230,631.80	3,727,161.50	4,957,793.30

单位：人民币元

同泰恒兴纯债 C			
项目	已实现部分	未实现部分	未分配利润合计
上年度末	277,152.66	489,268.82	766,421.48
本期期初	277,152.66	489,268.82	766,421.48
本期利润	540,240.20	19,809.16	560,049.36
本期基金份额交易产生的变动数	-3,613.79	-217,387.07	-221,000.86
其中：基金申购款	693,629.55	78,747.13	772,376.68
基金赎回款	-697,243.34	-296,134.20	-993,377.54
本期已分配利润	-344,901.97	-	-344,901.97
本期末	468,877.10	291,690.91	760,568.01

单位：人民币元

同泰恒兴纯债 D			
项目	已实现部分	未实现部分	未分配利润合计
上年度末	-	-	-
本期期初	-	-	-
本期利润	55,150.83	61,010.49	116,161.32
本期基金份额交易产生的变动数	142,050.02	-77,900.00	64,150.02
其中：基金申购款	1,205,254.95	-304,411.45	900,843.50
基金赎回款	-1,063,204.93	226,511.45	-836,693.48
本期已分配利润	-48,242.34	-	-48,242.34
本期末	148,958.51	-16,889.51	132,069.00

## 6.4.7.9 存款利息收入

单位：人民币元

项目	本期 2024年1月1日 至2024年6月30日
活期存款利息收入	1,209.88
定期存款利息收入	-

其他存款利息收入	-
结算备付金利息收入	707,126.58
其他	12.15
合计	708,348.61

#### 6.4.7.10 股票投资收益

##### 6.4.7.10.1 股票投资收益项目构成

无。

##### 6.4.7.10.2 股票投资收益——买卖股票差价收入

无。

##### 6.4.7.10.3 股票投资收益——赎回差价收入

无。

##### 6.4.7.10.4 股票投资收益——申购差价收入

无。

##### 6.4.7.10.5 股票投资收益——证券出借差价收入

无。

#### 6.4.7.11 基金投资收益

无。

#### 6.4.7.12 债券投资收益

##### 6.4.7.12.1 债券投资收益项目构成

单位：人民币元

项目	本期 2024年1月1日 至2024年6月30日
债券投资收益——利息收入	8,071,692.10
债券投资收益——买卖债券（债转股及债券到期兑付） 差价收入	10,065,240.66
债券投资收益——赎回差价收入	-
债券投资收益——申购差价收入	-
合计	18,136,932.76

## 6.4.7.12.2 债券投资收益——买卖债券差价收入

单位：人民币元

项目	本期
	2024 年 1 月 1 日 至 2024 年 6 月 30 日
卖出债券（债转股及债券到期兑付）成交总额	1,292,587,087.00
减：卖出债券（债转股及债券到期兑付）成本总额	1,269,500,119.34
减：应计利息总额	12,999,977.00
减：交易费用	21,750.00
买卖债券差价收入	10,065,240.66

## 6.4.7.12.3 债券投资收益——赎回差价收入

无。

## 6.4.7.12.4 债券投资收益——申购差价收入

无。

## 6.4.7.13 资产支持证券投资收益

无。

## 6.4.7.14 贵金属投资收益

## 6.4.7.14.1 贵金属投资收益项目构成

无。

## 6.4.7.14.2 贵金属投资收益——买卖贵金属差价收入

无。

## 6.4.7.14.3 贵金属投资收益——赎回差价收入

无。

## 6.4.7.14.4 贵金属投资收益——申购差价收入

无。

## 6.4.7.15 衍生工具收益

## 6.4.7.15.1 衍生工具收益——买卖权证差价收入

无。

## 6.4.7.15.2 衍生工具收益——其他投资收益

无。

## 6.4.7.16 股利收益

无。

## 6.4.7.17 公允价值变动收益

单位：人民币元

项目名称	本期 2024年1月1日 至2024年6月30日
1. 交易性金融资产	839,419.34
——股票投资	-
——债券投资	839,419.34
——资产支持证券投资	-
——贵金属投资	-
——其他	-
2. 衍生工具	-
——权证投资	-
3. 其他	-
减：应税金融商品公允价值变动产生的预估增值税	-
合计	839,419.34

## 6.4.7.18 其他收入

单位：人民币元

项目	本期 2024年1月1日 至2024年6月30日
基金赎回费收入	717.11
合计	717.11

## 6.4.7.19 信用减值损失

无。

## 6.4.7.20 其他费用

单位：人民币元

项目	本期
----	----

	2024 年 1 月 1 日 至 2024 年 6 月 30 日
审计费用	15,651.51
信息披露费	59,672.34
证券出借违约金	-
账户维护费	18,600.00
银行费用	8,914.91
合计	102,838.76

#### 6.4.7.21 分部报告

无。

#### 6.4.8 或有事项、资产负债表日后事项的说明

##### 6.4.8.1 或有事项

无。

##### 6.4.8.2 资产负债表日后事项

截至财务报表批准日，本基金无需要说明的重大资产负债表日后事项。

#### 6.4.9 关联方关系

##### 6.4.9.1 本报告期存在控制关系或其他重大利害关系的关联方发生变化的情况

本报告期存在控制关系或其他重大利害关系的关联方未发生变化。

##### 6.4.9.2 本报告期与基金发生关联交易的各关联方

关联方名称	与本基金的关系
同泰基金管理有限公司	基金管理人、基金销售机构、基金注册登记机构
中国银行股份有限公司	基金托管人

注：下述关联交易均在正常业务范围内按一般商业条款订立。

#### 6.4.10 本报告期及上年度可比期间的关联方交易

##### 6.4.10.1 通过关联方交易单元进行的交易

###### 6.4.10.1.1 股票交易

无。

###### 6.4.10.1.2 债券交易

无。

**6.4.10.1.3 债券回购交易**

无。

**6.4.10.1.4 基金交易**

无。

**6.4.10.1.5 权证交易**

无。

**6.4.10.1.6 应支付关联方的佣金**

无。

**6.4.10.2 关联方报酬****6.4.10.2.1 基金管理费**

单位：人民币元

项目	本期 2024年1月1日 至2024年6月30日	上年度可比期间 2023年1月1日 至2023年6月30日
当期发生的基金应支付的管理费	1,038,396.68	767,842.59
其中：应支付销售机构的客户维护费	457.62	16.50
应支付基金管理人的净管理费	1,037,939.06	767,826.09

注：本基金的管理费按前一日基金资产净值的0.30%年费率计提。管理费的计算方法如下：

$$H = E \times 0.3\% \div \text{当年天数}$$

H为每日应计提的基金管理费

E为前一日的基金资产净值

**6.4.10.2.2 基金托管费**

单位：人民币元

项目	本期 2024年1月1日 至2024年6月30日	上年度可比期间 2023年1月1日 至2023年6月30日
当期发生的基金应支付的托管费	346,132.19	255,947.49

注：本基金的托管费按前一日基金资产净值的0.10%的年费率计提。托管费的计算方法如下：

$$H = E \times 0.10\% \div \text{当年天数}$$

H为每日应计提的基金托管费

E 为前一日的基金资产净值

#### 6.4.10.2.3 销售服务费

单位：人民币元

获得销售服务费的各关联方名称	本期 2024 年 1 月 1 日至 2024 年 6 月 30 日			
	当期发生的基金应支付的销售服务费			
	同泰恒兴纯债 A	同泰恒兴纯债 C	同泰恒兴纯债 D	合计
同泰基金管理有 限公司	-	28,128.57	-	28,128.57
合计	-	28,128.57	-	28,128.57
获得销售服务费的各关联方名称	上年度可比期间 2023 年 1 月 1 日至 2023 年 6 月 30 日			
	当期发生的基金应支付的销售服务费			
	同泰恒兴纯债 A	同泰恒兴纯债 C	同泰恒兴纯债 D	合计
同泰基金管理有 限公司	-	1.59	-	1.59
合计	-	1.59	-	1.59

注：本基金 A 类基金份额不收取销售服务费，C 类基金份额的销售服务费年费率为 0.20%，按前一日 C 类基金份额的基金资产净值的 0.20% 年费率计提，D 类基金份额不收取销售服务费。

销售服务费的计算方法如下：

$$H = E \times 0.20\% \div \text{当年天数}$$

H 为 C 类基金份额每日应计提的销售服务费

E 为 C 类基金份额前一日基金资产净值

#### 6.4.10.3 与关联方进行银行间同业市场的债券（含回购）交易

无。

#### 6.4.10.4 报告期内转融通证券出借业务发生重大关联交易事项的说明

##### 6.4.10.4.1 与关联方通过约定申报方式进行的适用固定期限费率的证券出借业务的情况

无。

##### 6.4.10.4.2 与关联方通过约定申报方式进行的适用市场化期限费率的证券出借业务的情况

无。

## 6.4.10.5 各关联方投资本基金的情况

## 6.4.10.5.1 报告期内基金管理人运用固有资金投资本基金的情况

无。

## 6.4.10.5.2 报告期末除基金管理人之外的其他关联方投资本基金的情况

无。

## 6.4.10.6 由关联方保管的银行存款余额及当期产生的利息收入

单位：人民币元

关联方名称	本期 2024年1月1日至2024年6月30日		上年度可比期间 2023年1月1日至2023年6月30日	
	期末余额	当期利息收入	期末余额	当期利息收入
中国银行股份有限公司	952,153.22	1,209.88	55,031.69	841.87

## 6.4.10.7 本基金在承销期内参与关联方承销证券的情况

无。

## 6.4.10.8 其他关联交易事项的说明

无。

## 6.4.11 利润分配情况

同泰恒兴纯债 A

金额单位：人民币元

序号	权益登记日	除息日		每10份基金份额分红数	现金形式发放总额	再投资形式发放总额	本期利润分配合计	备注
		场内	场外					
1	2024年6月24日	-	2024年6月24日	0.0700	4,189,228.63	139,078.22	4,328,306.85	-
2	2024年3月27日	-	2024年3月27日	0.2100	13,602,780.81	93.02	13,602,873.83	-
合	-	-	-	0.	17,792,00	139,171.24	17,931,180	-



计			2800	9.44		.68	
---	--	--	------	------	--	-----	--

## 同泰恒兴纯债 C

金额单位：人民币元

序号	权益登记日	除息日		每 10 份 基金份额分 红数	现金形式 发放总额	再投资形式 发放总额	本期利润 分配合计	备注
		场内	场外					
1	2024 年 6 月 24 日	-	2024 年 6 月 24 日	0. 0700	-	344,737.30	344,737.30	-
2	2024 年 3 月 27 日	-	2024 年 3 月 27 日	0. 1000	11.02	153.65	164.67	-
合计	-	-	-	0. 1700	11.02	344,890.95	344,901.97	-

## 同泰恒兴纯债 D

金额单位：人民币元

序号	权益登记日	除息日		每 10 份 基金份额分 红数	现金形式 发放总额	再投资形式 发放总额	本期利润 分配合计	备注
		场内	场外					
1	2024 年 6 月 24 日	-	2024 年 6 月 24 日	0. 0700	-	48,144.22	48,144.22	-
2	2024 年 3 月 27 日	-	2024 年 3 月 27 日	0. 1000	-	98.12	98.12	-
合计	-	-	-	0. 1700	-	48,242.34	48,242.34	-

## 6.4.12 期末（2024 年 6 月 30 日）本基金持有的流通受限证券

## 6.4.12.1 因认购新发/增发证券而于期末持有的流通受限证券

无。

#### 6.4.12.2 期末持有的暂时停牌等流通受限股票

无。

#### 6.4.12.3 期末债券正回购交易中作为抵押的债券

##### 6.4.12.3.1 银行间市场债券正回购

截至本报告期末 2024 年 6 月 30 日止，本基金从事银行间市场债券正回购交易形成的卖出回购证券款余额 80,020,655.20 元，是以如下债券作为质押：

金额单位：人民币元

债券代码	债券名称	回购到期日	期末估值单价	数量（张）	期末估值总额
230211	23 国开 11	2024 年 7 月 1 日	101.60	200,000	20,319,770.49
230208	23 国开 08	2024 年 7 月 4 日	102.20	640,000	65,405,089.32
合计				840,000	85,724,859.81

##### 6.4.12.3.2 交易所市场债券正回购

无。

#### 6.4.12.4 期末参与转融通证券出借业务的证券

无。

#### 6.4.13 金融工具风险及管理

##### 6.4.13.1 风险管理政策和组织架构

本基金在日常经营活动中涉及的风险主要包括信用风险、流动性风险及市场风险。本基金管理人制定了政策和程序来识别及分析这些风险，并设定适当的风险限额及内部控制流程，通过可靠的管理及信息系统持续监控上述各类风险。

本基金管理人的风险管理架构由董事会下的风险控制委员会、督察长、公司风险管理委员会、监察稽核部、以及各个业务部门组成。

##### 6.4.13.2 信用风险

信用风险是指基金在交易过程中因交易对手未履行合约责任，或者基金所投资证券之发行人出现违约、拒绝支付到期本息等情况，导致基金资产损失和收益变化的风险。本基金的基金管理人在

交易前对交易对手的资信状况进行了充分的评估。本基金的活期银行存款存放在具有基金托管资格的银行；本基金存放定期存款前，均对交易对手进行信用评估以控制相应的信用风险，因而与银行存款相关的信用风险不重大。本基金在交易所进行的交易均以中国证券登记结算有限责任公司为交易对手完成证券交收和款项清算，违约风险可能性很小；在银行间同业市场进行交易前均对交易对手进行信用评估并对证券交割方式进行限制以控制相应的信用风险。本基金的基金管理人建立了信用风险管理流程，通过对投资品种信用等级评估来控制证券发行人的信用风险，且通过分散化投资以分散信用风险。

于本报告期末，本基金持有的除国债、央行票据和政策性金融债以外的债券占基金资产净值的比例为 0.00%。

#### **6.4.13.2.1 按短期信用评级列示的债券投资**

本基金本报告期不适用。

#### **6.4.13.2.2 按短期信用评级列示的资产支持证券投资**

本基金本报告期不适用。

#### **6.4.13.2.3 按短期信用评级列示的同业存单投资**

本基金本报告期不适用。

#### **6.4.13.2.4 按长期信用评级列示的债券投资**

本基金本报告期不适用。

#### **6.4.13.2.5 按长期信用评级列示的资产支持证券投资**

本基金本报告期不适用。

#### **6.4.13.2.6 按长期信用评级列示的同业存单投资**

本基金本报告期不适用。

### **6.4.13.3 流动性风险**

流动性风险是指基金管理人未能以合理价格及时变现基金资产以支付投资者赎回款项的风险。本基金的流动性风险一方面来自于基金份额持有人可随时要求赎回其持有的基金份额，另一方面来自于投资品种所处的交易市场不活跃而带来的变现困难。

本基金的基金管理人严格按照《公开募集证券投资基金运作管理办法》及《公开募集开放式证券投资基金流动性风险管理规定》等有关法规的要求建立健全开放式基金流动性风险管理的内部控

制体系，审慎评估各类资产的流动性，针对性制定流动性风险管理措施，对本基金组合资产的流动性风险进行管理。本基金的基金管理人采用监控基金组合资产持仓集中度指标、逆回购交易的到期日与交易对手的集中度、流动性受限资产比例、基金组合资产中 7 个工作日可变现资产的可变现价值以及压力测试等方式防范流动性风险，并于开放日对本基金的申购赎回情况进行监控，保持基金投资组合中的可用现金头寸与之相匹配，确保本基金资产的变现能力与投资者赎回需求的匹配与平衡。本基金的基金管理人在基金合同中设计了巨额赎回条款，约定在非常情况下赎回申请的处理方式，控制因开放申购赎回模式带来的流动性风险，有效保障基金持有人利益。

#### 6.4.13.3.1 金融资产和金融负债的到期期限分析

本基金本报告期不适用。

#### 6.4.13.3.2 报告期内本基金组合资产的流动性风险分析

本基金所持部分证券在证券交易所上市，其余亦可在银行间同业市场交易，除在附注 6.4.12 中列示的部分基金资产流通暂时受限制（如有）外，本基金所持的证券均能及时变现。本基金主动投资于流动性受限资产的市值合计未超过基金资产净值的 15%。本基金持有的其他资产主要为银行存款等期限短、流动性强的品种。本基金的负债水平也严格按照基金合同及中国证监会相关规定进行管理。

本报告期内，未发生重大流动性风险事件。

#### 6.4.13.4 市场风险

市场风险是指基金所持金融工具的公允价值或未来现金流量因所处市场各类价格因素的变动而发生波动的风险，包括利率风险、外汇风险和其他价格风险。

##### 6.4.13.4.1 利率风险

利率风险是指金融工具的公允价值或现金流量受市场利率变动而发生波动的风险。利率敏感性金融工具均面临由于市场利率上升而导致公允价值下降的风险，其中浮动利率类金融工具还面临每个付息期间结束根据市场利率重新定价时对于未来现金流影响的风险。本基金的基金管理人定期对本基金面临的利率敏感性缺口进行监控，并通过调整投资组合的久期等方法对上述利率风险进行管理。

##### 6.4.13.4.1.1 利率风险敞口

单位：人民币元

本期末	1 年以内	1-5 年	5 年以上	不计息	合计
-----	-------	-------	-------	-----	----

2024 年 6 月 30 日					
资产					
货币资金	952,153.22	-	-	-	952,153.22
结算备付金	31,050,856.02	-	-	-	31,050,856.02
存出保证金	7,618.18	-	-	-	7,618.18
交易性金融资产	112,213,475.41	358,329,417.96	258,617,112.18	-	729,160,005.55
应收申购款	-	-	-	0.60	0.60
资产总计	144,224,102.83	358,329,417.96	258,617,112.18	0.60	761,170,633.57
负债					
卖出回购金融资产款	80,020,655.20	-	-	-	80,020,655.20
应付管理人报酬	-	-	-	170,056.74	170,056.74
应付托管费	-	-	-	56,685.56	56,685.56
应付销售服务费	-	-	-	8,221.87	8,221.87
其他负债	-	-	-	83,134.35	83,134.35
负债总计	80,020,655.20	-	-	318,098.52	80,338,753.72
利率敏感度缺口	64,203,447.63	358,329,417.96	258,617,112.18	-318,097.92	680,831,879.85
上年度末 2023 年 12 月 31 日	1 年以内	1-5 年	5 年以上	不计息	合计
资产					
银行存款	294,443.64	-	-	-	294,443.64
结算备付金	63,955,232.88	-	-	-	63,955,232.88
存出保证金	7,606.63	-	-	-	7,606.63
交易性金融资产	61,140,226.77	480,776,445.92	427,044,780.41	-	968,961,453.10
资产总计	125,397,509.92	480,776,445.92	427,044,780.41	-	1,033,218,736.25
负债					
卖出回购金融资产款	220,151,483.63	-	-	-	220,151,483.63
应付管理人报酬	-	-	-	183,286.46	183,286.46
应付托管费	-	-	-	61,095.48	61,095.48
应付销售服务费	-	-	-	2,002.55	2,002.55
其他负债	-	-	-	169,382.05	169,382.05
负债总计	220,151,483.63	-	-	415,766.54	220,567,250.17
利率敏感度缺口	-94,753,973.71	480,776,445.92	427,044,780.41	-415,766.54	812,651,486.08

注：各期限分类的标准为按金融资产或金融负债的重新定价日或到期日孰早者进行分类。

#### 6.4.13.4.1.2 利率风险的敏感性分析

假设	除市场利率以外的其他市场变量保持不变		
分析	相关风险变量的变动	对资产负债表日基金资产净值的影响金额（单位：人民币元）	
		本期末（2024 年 6 月 30 日）	上年度末（2023 年 12 月 31 日）
	市场利率上升 25 个基点	-8,717,962.47	-13,323,804.85
	市场利率下降 25 个基点	8,804,284.09	13,459,411.74

#### 6.4.13.4.2 外汇风险

外汇风险是指金融工具的公允价值或未来现金流量因外汇汇率变动而发生波动的风险。本基金的所有资产及负债以人民币计价，无重大外汇风险。

##### 6.4.13.4.2.1 外汇风险敞口

本基金本报告期不适用。

##### 6.4.13.4.2.2 外汇风险的敏感性分析

本基金本报告期不适用。

#### 6.4.13.4.3 其他价格风险

其他价格风险主要为市场价格风险，市场价格风险是指基金所持金融工具的公允价值或未来现金流量因除市场利率和外汇汇率以外的市场价格因素变动而发生波动的风险。本基金主要投资于证券交易所上市或银行间同业市场交易的证券，所面临的其他价格风险来源于单个证券发行主体自身经营情况或特殊事项的影响，也可能来源于证券市场整体波动的影响。本基金严格按照基金合同中对投资组合比例的要求进行资产配置，通过投资组合的分散化降低其他价格风险。

##### 6.4.13.4.3.1 其他价格风险敞口

金额单位：人民币元

项目	本期末 2024年6月30日		上年度末 2023年12月31日	
	公允价值	占基金资产净值比例 (%)	公允价值	占基金资产净值比例 (%)
交易性金融资产—股票投资	-	-	-	-
交易性金融资产—基金投资	-	-	-	-
交易性金融资产—债券投资	729,160,005.55	107.10	968,961,453.10	119.23
交易性金融资产—贵金属投资	-	-	-	-
衍生金融资产—权证投资	-	-	-	-
其他	-	-	-	-
合计	729,160,005.55	107.10	968,961,453.10	119.23

##### 6.4.13.4.3.2 其他价格风险的敏感性分析

本基金主要投资于固定收益类品种，因此除市场利率以外的市场价格因素的变动对本基金资产净值无重大影响。

#### 6.4.13.4.4 采用风险价值法管理风险

本基金本报告期不适用。

#### 6.4.14 公允价值

##### 6.4.14.1 金融工具公允价值计量的方法

公允价值计量结果所属的层次，由对公允价值计量整体而言具有重要意义的输入值所属的最低层次决定：第一层次：相同资产或负债在活跃市场上未经调整的报价；第二层次：除第一层次输入值外相关资产或负债直接或间接可观察的输入值；第三层次：相关资产或负债的不可观察输入值。

##### 6.4.14.2 持续的以公允价值计量的金融工具

###### 6.4.14.2.1 各层次金融工具的公允价值

单位：人民币元

公允价值计量结果所属的层次	本期末 2024年6月30日	上年度末 2023年12月31日
第一层次	-	-
第二层次	729,160,005.55	968,961,453.10
第三层次	-	-
合计	729,160,005.55	968,961,453.10

###### 6.4.14.2.2 公允价值所属层次间的重大变动

对于公开市场交易的证券，若出现重大事项、新发未上市等原因导致不存在活跃市场未经调整的报价，本基金不会于此期间将相关证券的公允价值列入第一层次，并根据估值调整中采用的对公允价值计量整体而言具有重要意义的输入值所属的最低层次，确定相关投资的公允价值应属第二层次或第三层次。

###### 6.4.14.3 非持续的以公允价值计量的金融工具的说明

本基金本报告期末及上年度末均未持有非持续的以公允价值计量的金融工具。

###### 6.4.14.4 不以公允价值计量的金融工具的相关说明

本基金持有的不以公允价值计量的金融工具为以摊余成本计量的金融资产和金融负债，这些金融工具因其剩余期限较短，所以其账面价值与公允价值相若。

#### 6.4.15 有助于理解和分析会计报表需要说明的其他事项

无。

## § 7 投资组合报告

### 7.1 期末基金资产组合情况

金额单位：人民币元

序号	项目	金额	占基金总资产的比例 (%)
1	权益投资	-	-
	其中：股票	-	-
2	基金投资	-	-
3	固定收益投资	729,160,005.55	95.79
	其中：债券	729,160,005.55	95.79
	资产支持证券	-	-
4	贵金属投资	-	-
5	金融衍生品投资	-	-
6	买入返售金融资产	-	-
	其中：买断式回购的买入返售金融资产	-	-
7	银行存款和结算备付金合计	32,003,009.24	4.20
8	其他各项资产	7,618.78	0.00
9	合计	761,170,633.57	100.00

注：存放在证券经纪商的证券交易资金账户中的证券交易结算资金统计在“其他资产”内的“存出保证金”项下。

### 7.2 报告期末按行业分类的股票投资组合

#### 7.2.1 报告期末按行业分类的境内股票投资组合

本基金本报告期末未持有股票。

#### 7.2.2 报告期末按行业分类的港股通投资股票投资组合

本基金本报告期末未持有港股通标的股票。

### 7.3 期末按公允价值占基金资产净值比例大小排序的所有股票投资明细

本基金本报告期末未持有股票。

### 7.4 报告期内股票投资组合的重大变动

#### 7.4.1 累计买入金额超出期初基金资产净值 2%或前 20 名的股票明细

本基金本报告期内未投资股票。

#### 7.4.2 累计卖出金额超出期初基金资产净值 2%或前 20 名的股票明细

本基金本报告期内未投资股票。



### 7.4.3 买入股票的成本总额及卖出股票的收入总额

本基金本报告期内未投资股票。

### 7.5 期末按债券品种分类的债券投资组合

金额单位：人民币元

序号	债券品种	公允价值	占基金资产净值比例 (%)
1	国家债券	61,818,417.89	9.08
2	央行票据	-	-
3	金融债券	667,341,587.66	98.02
	其中：政策性金融债	667,341,587.66	98.02
4	企业债券	-	-
5	企业短期融资券	-	-
6	中期票据	-	-
7	可转债（可交换债）	-	-
8	同业存单	-	-
9	其他	-	-
10	合计	729,160,005.55	107.10

### 7.6 期末按公允价值占基金资产净值比例大小排序的前五名债券投资明细

金额单位：人民币元

序号	债券代码	债券名称	数量（张）	公允价值	占基金资产净值比例 (%)
1	230208	23 国开 08	2,900,000	296,366,810.96	43.53
2	240205	24 国开 05	2,000,000	207,895,027.32	30.54
3	200203	20 国开 03	600,000	61,414,049.18	9.02
4	230211	23 国开 11	500,000	50,799,426.23	7.46
5	230022	23 付息国债 22	300,000	31,266,442.62	4.59

### 7.7 期末按公允价值占基金资产净值比例大小排序的所有资产支持证券投资明细

本基金本报告期末未持有资产支持证券。

### 7.8 报告期末按公允价值占基金资产净值比例大小排序的前五名贵金属投资明细

本基金本报告期末未持有贵金属。

### 7.9 期末按公允价值占基金资产净值比例大小排序的前五名权证投资明细

本基金本报告期末未持有权证。

## 7.10 本基金投资股指期货的投资政策

本基金的投资范围不包括股指期货。

## 7.11 报告期末本基金投资的国债期货交易情况说明

### 7.11.1 本期国债期货投资政策

在法律法规允许的范围内，本基金可根据风险管理原则，以套期保值为目的，投资于国债期货合约，对冲系统性风险和某些特殊情况下的流动性风险，提高投资效率。

### 7.11.2 本期国债期货投资评价

本报告期内，本基金未参与国债期货投资。

## 7.12 投资组合报告附注

### 7.12.1 本基金投资的前十名证券的发行主体本期是否出现被监管部门立案调查，或在报告编制日前一年内受到公开谴责、处罚的情形

本基金投资的前十名证券的发行主体本报告期内没有被监管部门立案调查，或在报告编制日前一年内受到公开谴责、处罚的情形。

### 7.12.2 基金投资的前十名股票超出基金合同规定的备选股票库情况的说明

本基金本报告期内未持有股票。

### 7.12.3 期末其他各项资产构成

单位：人民币元

序号	名称	金额
1	存出保证金	7,618.18
2	应收清算款	-
3	应收股利	-
4	应收利息	-
5	应收申购款	0.60
6	其他应收款	-
7	待摊费用	-
8	其他	-
9	合计	7,618.78

注：本基金持有的存出保证金包含存放在证券经纪商资金账户的证券交易结算资金。

### 7.12.4 期末持有的处于转股期的可转换债券明细

本基金本报告期末未持有处于转股期的可转换债券。

### 7.12.5 期末前十名股票中存在流通受限情况的说明

本基金本报告期末未持有股票。

### 7.12.6 投资组合报告附注的其他文字描述部分

由于四舍五入的原因，各比例的分项之和与合计可能有尾差。

## § 8 基金份额持有人信息

### 8.1 期末基金份额持有人户数及持有人结构

份额单位：份

份额类别	持有人户数（户）	户均持有的基金份额	持有人结构			
			机构投资者		个人投资者	
			持有份额	占总份额比例	持有份额	占总份额比例
同泰恒兴纯债 A	54	11,453,108.73	618,462,461.61	100.00%	5,409.54	0.00%
同泰恒兴纯债 C	376	131,884.22	49,573,433.00	99.97%	15,032.25	0.03%
同泰恒兴纯债 D	2	3,462,556.57	6,925,113.14	100.00%	0.00	0.00%
合计	432	1,562,457.06	674,961,007.75	100.00%	20,441.79	0.00%

### 8.2 期末基金管理人的从业人员持有本基金的情况

项目	份额类别	持有份额总数（份）	占基金总份额比例
基金管理人所有从业人员持有本基金	同泰恒兴纯债 A	1,064.03	0.0002%
	同泰恒兴纯债 C	747.90	0.0015%
	同泰恒兴纯债 D	-	0.0000%
	合计	1,811.93	0.0003%

### 8.3 期末基金管理人的从业人员持有本开放式基金份额总量区间的情况

项目	份额类别	持有基金份额总量的数量区间（万份）
本公司高级管理人员、基金投资和相关部门负责人持有本开放式基金	同泰恒兴纯债 A	0~10
	同泰恒兴纯债 C	0
	同泰恒兴纯债 D	0
	合计	0~10

本基金基金经理持有本 开放式基金	同泰恒兴纯债 A	0
	同泰恒兴纯债 C	0
	同泰恒兴纯债 D	0
	合计	0

## § 9 开放式基金份额变动

单位：份

项目	同泰恒兴纯债 A	同泰恒兴纯债 C	同泰恒兴纯债 D
基金合同生效日（2020 年 5 月 18 日）基金份额总额	600,261,369.89	200,053,460.66	-
本报告期期初基金份额总额	698,893,624.76	106,367,901.94	-
本报告期基金总申购份额	20,002,349.32	49,572,514.27	56,156,798.84
减：本报告期基金总赎回份额	100,428,102.93	106,351,950.96	49,231,685.70
本报告期基金拆分变动份额（份额减少以“-”填列）	-	-	-
本报告期末基金份额总额	618,467,871.15	49,588,465.25	6,925,113.14

注：总申购份额含红利再投、转换入份额等；总赎回份额含转换出份额等。

## § 10 重大事件揭示

### 10.1 基金份额持有人大会决议

本报告期内未召开持有人大会。

### 10.2 基金管理人、基金托管人的专门基金托管部门的重大人事变动

本报告期内，经本基金管理人 2024 年第一次股东会审议通过，选举刘韞芬女士为公司董事长，任期三年。马俊生先生不再代理本基金管理人董事长职务。前述事项已于 2024 年 2 月 8 日在中国证监会指定的媒介上公告。

本报告期内，经中国银行股份有限公司研究决定，郭德秋先生不再担任中国银行股份有限公司托管业务部总经理职务。上述人事变动已按相关规定备案、公告。

### 10.3 涉及基金管理人、基金财产、基金托管业务的诉讼

本报告期内无涉及本基金管理人、基金财产、基金托管业务的诉讼。

### 10.4 基金投资策略的改变

本报告期内本基金投资策略未改变。

## 10.5 为基金进行审计的会计师事务所情况

为本基金提供审计服务的会计师事务所为上会会计师事务所（特殊普通合伙）。

## 10.6 管理人、托管人及其高级管理人员受稽查或处罚等情况

### 10.6.1 管理人及其高级管理人员受稽查或处罚等情况

本报告期内，基金管理人及其相关高级管理人员无受稽查或处罚等情况。

### 10.6.2 托管人及其高级管理人员受稽查或处罚等情况

本报告期内，本基金托管人的托管业务部门及其相关高级管理人员无受稽查或处罚等情况。

## 10.7 基金租用证券公司交易单元的有关情况

### 10.7.1 基金租用证券公司交易单元进行股票投资及佣金支付情况

金额单位：人民币元

券商名称	交易单元数量	股票交易		应支付该券商的佣金		备注
		成交金额	占当期股票成交总额的比例	佣金	占当期佣金总量的比例	
华福证券	1	-	-	-	-	-
广发证券	2	-	-	-	-	-
兴业证券	2	-	-	-	-	-

注：1、本基金使用券商结算模式。

2、本基金管理人负责选择证券经纪商，使用其交易单元作为本基金的交易单元。证券经纪商的选择标准主要包括：公司基本面评价（财务状况、资信状况、经营状况）；公司信息服务评价（全面性、及时性和高效性）等方面。

### 10.7.2 基金租用证券公司交易单元进行其他证券投资的情况

本基金未使用所租用证券公司交易单元进行其他证券投资。

## 10.8 其他重大事件

序号	公告事项	法定披露方式	法定披露日期
1	同泰基金管理有限公司旗下基金季度报告提示性公告	中国证监会指定的媒介	2024 年 1 月 19 日
2	同泰恒兴纯债债券型证券投资基金 2023 年第 4 季度报告	中国证监会指定的媒介	2024 年 1 月 19 日
3	同泰基金管理有限公司高级管理人员变更公告	中国证监会指定的媒介	2024 年 2 月 8 日
4	关于同泰恒兴纯债债券型证券投资基	中国证监会指定的媒介	2024 年 2 月 22 日

	金增设 D 类基金份额并修订基金合同和托管协议的公告		
5	同泰恒兴纯债债券型证券投资基金基金合同（更新）	中国证监会指定的媒介	2024 年 2 月 22 日
6	同泰恒兴纯债债券型证券投资基金托管协议（更新）	中国证监会指定的媒介	2024 年 2 月 22 日
7	同泰恒兴纯债债券型证券投资基金招募说明书（更新）	中国证监会指定的媒介	2024 年 2 月 22 日
8	同泰恒兴纯债债券型证券投资基金基金产品资料概要更新	中国证监会指定的媒介	2024 年 2 月 22 日
9	同泰恒兴纯债债券型证券投资基金暂停大额申购、转换转入和定期定额投资业务的公告	中国证监会指定的媒介	2024 年 3 月 26 日
10	同泰恒兴纯债债券型证券投资基金分红公告	中国证监会指定的媒介	2024 年 3 月 26 日
11	同泰基金管理有限公司旗下基金年度报告提示性公告	中国证监会指定的媒介	2024 年 3 月 29 日
12	同泰恒兴纯债债券型证券投资基金 2023 年年度报告	中国证监会指定的媒介	2024 年 3 月 29 日
13	同泰基金管理有限公司关于公司办公地址变更的公告	中国证监会指定的媒介	2024 年 4 月 8 日
14	同泰基金管理有限公司旗下基金季度报告提示性公告	中国证监会指定的媒介	2024 年 4 月 20 日
15	同泰恒兴纯债债券型证券投资基金 2024 年第 1 季度报告	中国证监会指定的媒介	2024 年 4 月 20 日
16	同泰基金管理有限公司住所变更公告	中国证监会指定的媒介	2024 年 5 月 8 日
17	同泰基金管理有限公司关于旗下基金新增代销机构并参与其费率优惠活动的公告	中国证监会指定的媒介	2024 年 5 月 30 日
18	同泰恒兴纯债债券型证券投资基金暂停大额申购、转换转入和定期定额投资业务的公告	中国证监会指定的媒介	2024 年 6 月 21 日
19	同泰恒兴纯债债券型证券投资基金分红公告	中国证监会指定的媒介	2024 年 6 月 21 日
20	同泰恒兴纯债债券型证券投资基金基金产品资料概要更新	中国证监会指定的媒介	2024 年 6 月 28 日

## § 11 影响投资者决策的其他重要信息

### 11.1 报告期内单一投资者持有基金份额比例达到或超过 20%的情况

投	报告期内持有基金份额变化情况	报告期末持有基金情况
---	----------------	------------

资 者 类 别	序 号	持有基 金份 额 比 例 达 到 或 者 超 过 20% 的 时 间 区 间	期 初 份 额	申 购 份 额	赎 回 份 额	持 有 份 额	份 额 占 比
机 构	1	20240101 -2024063 0	598,460,235.64	-	-	598,460,235.64	88.66%
个 人	-	-	-	-	-	-	-
产品特有风险							
本基金在报告期内存在单一投资者持有基金份额比例达到或者超过基金总份额 20% 的情形，如遇投资者巨额赎回或集中赎回，存在基金资产无法以合理价格及时变现以支付投资者赎回款的风险，以及基金份额净值出现大幅波动等风险。							

## 11.2 影响投资者决策的其他重要信息

无。

## § 12 备查文件目录

### 12.1 备查文件目录

- 1、《同泰恒兴纯债债券型证券投资基金基金合同》；
- 2、《同泰恒兴纯债债券型证券投资基金托管协议》；
- 3、报告期内同泰恒兴纯债债券型证券投资基金公告的各项原稿。

### 12.2 存放地点

基金管理人和/或基金托管人的住所。

### 12.3 查阅方式

投资者可登录中国证监会基金电子披露网站 (<http://eid.csrc.gov.cn/fund>) 或者基金管理人网站 ([www.tongtaiamc.com](http://www.tongtaiamc.com)) 查阅，或在营业时间内至基金管理人住所免费查阅。

同泰基金管理有限公司

2024 年 8 月 29 日