

广发量化多因子灵活配置混合型证券投资基金
2025 年年度报告
2025 年 12 月 31 日

基金管理人：广发基金管理有限公司

基金托管人：中国建设银行股份有限公司

送出日期：二〇二六年三月三十日

§1 重要提示及目录

1.1 重要提示

基金管理人的董事会、董事保证本报告所载资料不存在虚假记载、误导性陈述或重大遗漏，并对其内容的真实性、准确性和完整性承担个别及连带的法律责任。本年度报告已经三分之二以上独立董事签字同意，并由董事长签发。

基金托管人中国建设银行股份有限公司根据本基金合同规定，于 2026 年 3 月 26 日复核了本报告中的财务指标、净值表现、利润分配情况、财务会计报告、投资组合报告等内容，保证复核内容不存在虚假记载、误导性陈述或者重大遗漏。

基金管理人承诺以诚实信用、勤勉尽责的原则管理和运用基金资产，但不保证基金一定盈利。

基金的过往业绩并不代表其未来表现。投资有风险，投资者在作出投资决策前应仔细阅读本基金的招募说明书及其更新。

本报告中财务资料已经审计。安永华明会计师事务所（特殊普通合伙）为本基金出具了标准无保留意见的审计报告，请投资者注意阅读。

本报告期自 2025 年 1 月 1 日起至 12 月 31 日止。

1.2 目录

§1 重要提示及目录	2
1.1 重要提示	2
1.2 目录	3
§2 基金简介	5
2.1 基金基本情况	5
2.2 基金产品说明	5
2.3 基金管理人和基金托管人	5
2.4 信息披露方式	6
2.5 其他相关资料	6
§3 主要财务指标、基金净值表现及利润分配情况	7
3.1 主要会计数据和财务指标	7
3.2 基金净值表现	8
3.3 过去三年基金的利润分配情况	11
§4 管理人报告	12
4.1 基金管理人及基金经理情况	12
4.2 管理人对报告期内本基金运作合规守信情况的说明	13
4.3 管理人对报告期内公平交易情况的专项说明	13
4.4 管理人对报告期内基金的投资策略和业绩表现的说明	14
4.5 管理人对宏观经济、证券市场及行业走势的简要展望	14
4.6 管理人内部有关本基金的监察稽核工作情况	15
4.7 管理人对报告期内基金估值程序等事项的说明	15
4.8 管理人对报告期内基金利润分配情况的说明	16
4.9 报告期内管理人对本基金持有人数或基金资产净值预警情形的说明	16
§5 托管人报告	16
5.1 报告期内本基金托管人合规守信情况声明	16
5.2 托管人对报告期内本基金投资运作合规守信、净值计算、利润分配等情况的说明	16
5.3 托管人对本年度报告中财务信息等内容的真实、准确和完整发表意见	16
§6 审计报告	17
6.1 审计意见	17
6.2 形成审计意见的基础	17
6.3 其他信息	17
6.4 管理层和治理层对财务报表的责任	18
6.5 注册会计师对财务报表审计的责任	18
§7 年度财务报表	19
7.1 资产负债表	19
7.2 利润表	21
7.3 净资产变动表	22
7.4 报表附注	24
§8 投资组合报告	56
8.1 期末基金资产组合情况	56
8.2 报告期末按行业分类的股票投资组合	57
8.3 期末按公允价值占基金资产净值比例大小排序的所有股票投资明细	57

8.4 报告期内股票投资组合的重大变动	72
8.5 期末按债券品种分类的债券投资组合	129
8.6 期末按公允价值占基金资产净值比例大小排序的前五名债券投资明细	129
8.7 期末按公允价值占基金资产净值比例大小排序的所有资产支持证券投资明细	130
8.8 报告期末按公允价值占基金资产净值比例大小排序的前五名贵金属投资明细	130
8.9 期末按公允价值占基金资产净值比例大小排序的前五名权证投资明细	130
8.10 本基金投资股指期货的投资政策	130
8.11 报告期末本基金投资的国债期货交易情况说明	130
8.12 投资组合报告附注	130
§9 基金份额持有人信息	131
9.1 期末基金份额持有人户数及持有人结构	131
9.2 期末基金管理人的从业人员持有本基金的情况	131
9.3 期末基金管理人的从业人员持有本开放式基金份额总量区间情况	132
§10 开放式基金份额变动	132
§11 重大事件揭示	132
11.1 基金份额持有人大会决议	132
11.2 基金管理人、基金托管人的专门基金托管部门的重大人事变动	132
11.3 涉及基金管理人、基金财产、基金托管业务的诉讼	133
11.4 基金投资策略的改变	133
11.5 为基金进行审计的会计师事务所情况	133
11.6 管理人、托管人及相关从业人员受调查或处罚等情况	133
11.7 基金租用证券公司交易单元的有关情况	133
11.8 其他重大事件	135
§12 影响投资者决策的其他重要信息	136
12.1 报告期内单一投资者持有基金份额比例达到或超过 20%的情况	136
12.2 影响投资者决策的其他重要信息	137
§13 备查文件目录	137
13.1 备查文件目录	137
13.2 存放地点	137
13.3 查阅方式	137

§2 基金简介

2.1 基金基本情况

基金名称	广发量化多因子灵活配置混合型证券投资基金	
基金简称	广发量化多因子混合	
基金主代码	005225	
基金运作方式	契约型开放式	
基金合同生效日	2018 年 3 月 21 日	
基金管理人	广发基金管理有限公司	
基金托管人	中国建设银行股份有限公司	
报告期末基金份额总额	1,632,879,901.71 份	
基金合同存续期	不定期	
下属分级基金的基金简称	广发量化多因子混合 A	广发量化多因子混合 C
下属分级基金的交易代码	005225	025645
报告期末下属分级基金的份额总额	1,529,773,014.32 份	103,106,887.39 份

2.2 基金产品说明

投资目标	本基金在严格控制风险的基础上，通过量化模型构建股票组合，力争实现超越业绩比较基准的收益，追求基金资产的长期稳健增值。
投资策略	本基金将从宏观环境、政策因素、资金供求因素、证券市场基本面等角度进行综合分析，判断各类资产的市场趋势和预期风险收益，在严格控制风险的前提下，合理确定本基金在股票、债券、现金等大类资产类别的投资比例，并根据宏观经济形势和市场时机的变化适时进行动态调整。
业绩比较基准	国证 2000 指数收益率×95%+银行活期存款利率(税后)×5%
风险收益特征	本基金是混合型基金，其预期收益及风险水平高于货币市场基金和债券型基金，低于股票型基金，属于中高收益风险特征的基金。

2.3 基金管理人和基金托管人

项目	基金管理人	基金托管人
----	-------	-------

名称		广发基金管理有限公司	中国建设银行股份有限公司
信息披露 负责人	姓名	项军	王小飞
	联系电话	020-83936666	021-60637103
	电子邮箱	xiangj@gffunds.com.cn	wangxiaofei.zh@ccb.com
客户服务电话		95105828	021-60637228
传真		020-34281105	021-60635778
注册地址		广东省珠海市横琴新区环岛东 路3018号2608室	北京市西城区金融大街25号
办公地址		广东省广州市海珠区琶洲大道 东1号保利国际广场南塔31— 33楼；广东省珠海市横琴新区 环岛东路3018号2603-2622室	北京市西城区闹市口大街1号 院1号楼
邮政编码		510308	100033
法定代表人		葛长伟	张金良

2.4 信息披露方式

本基金选定的信息披露报纸名称	中国证券报
登载基金年度报告正文的管理人互联网网址	www.gffunds.com.cn
基金年度报告备置地点	广东省广州市海珠区琶洲大道东 1 号保利国际广场南塔 31-33 楼

2.5 其他相关资料

项目	名称	办公地址
会计师事务所	安永华明会计师事务所（特殊普 通合伙）	北京市东城区东长安街 1 号东方广场安永 大楼 17 层 01-12 室
注册登记机构	广发基金管理有限公司	广东省广州市海珠区琶洲大道东 1 号保利 国际广场南塔 31-33 楼；广东省珠海市横琴 新区环岛东路 3018 号 2603-2622 室

§3 主要财务指标、基金净值表现及利润分配情况

3.1 主要会计数据和财务指标

金额单位：人民币元

3.1.1 期间 数据和指 标	2025 年		2024 年		2023 年	
	广发量化多 因子混合 A	广发量化多 因子混合 C	广发量化多 因子混合 A	广发量化多 因子混合 C	广发量化多 因子混合 A	广发量化多因 子混合 C
本期已 实现收 益	641,866,338 .94	4,094,998.9 7	8,744,575.31	-	-1,578,502.09	-
本期利 润	606,789,191 .70	3,556,100.7 4	5,067,112.13	-	4,820,684.55	-
加权平 均基金 份额本 期利润	0.7226	0.0914	0.0944	-	0.1756	-
本期加 权平均 净值利 润率	33.50%	4.01%	7.43%	-	12.78%	-
本期基 金份额 净值增 长率	52.72%	4.14%	12.75%	-	-1.34%	-
3.1.2 期末 数据和指 标	2025 年末		2024 年末		2023 年末	
	广发量化多因 子混合 A	广发量化多因 子混合 C	广发量化多因 子混合 A	广发量化多因 子混合 C	广发量化多因 子混合 A	广发量化多因 子混合 C
期末可 供分配 利润	1,843,430,1 58.17	123,996,246 .46	36,566,598.1 6	-	21,468,102.5 6	-
期末可 供分配 基金份 额利润	1.2050	1.2026	0.5284	-	0.3612	-
期末基 金资产 净值	3,585,574,5 75.14	241,414,497 .44	106,217,436. 26	-	80,908,997.9 4	-
期末基 金份额 净值	2.3439	2.3414	1.5348	-	1.3612	-
3.1.3 累计 期末指标	2025 年末		2024 年末		2023 年末	
	广发量化多	广发量化多	广发量化多	广发量化多	广发量化多	广发量化多因

	因子混合 A	因子混合 C	因子混合 A	因子混合 C	因子混合 A	子混合 C
基金份额累计净值增长率	134.39%	4.14%	53.48%	-	36.12%	-

注：（1）本基金自 2025 年 10 月 9 日起增设 C 类份额，至披露时点不满一年。

（2）所述基金业绩指标不包括持有人认购或交易基金的各项费用，计入费用后实际收益水平要低于所列数字。

（3）本期已实现收益指基金本期利息收入、投资收益、其他收入（不含公允价值变动收益）扣除相关费用和信用减值损失后的余额，本期利润为本期已实现收益加上本期公允价值变动收益。

（4）期末可供分配利润采用期末资产负债表中未分配利润与未分配利润中已实现部分的孰低数（为期末余额，不是当期发生数）。

3.2 基金净值表现

3.2.1 基金份额净值增长率及其与同期业绩比较基准收益率的比较

广发量化多因子混合 A：

阶段	份额净值增长率①	份额净值增长率标准差②	业绩比较基准收益率③	业绩比较基准收益率标准差④	①-③	②-④
过去三个月	4.22%	0.96%	1.76%	1.11%	2.46%	-0.15%
过去六个月	23.96%	0.93%	18.39%	1.09%	5.57%	-0.16%
过去一年	52.72%	1.25%	30.53%	1.42%	22.19%	-0.17%
过去三年	69.88%	1.56%	37.73%	1.36%	32.15%	0.20%
过去五年	22.87%	1.46%	5.83%	1.27%	17.04%	0.19%
自基金合同生效起至今	134.39%	1.39%	32.87%	1.25%	101.52%	0.14%

广发量化多因子混合 C：

阶段	份额净值增长率①	份额净值增长率标准差②	业绩比较基准收益率③	业绩比较基准收益率标准差④	①-③	②-④
自基金合同生效起至今	4.14%	0.96%	1.76%	1.11%	2.38%	-0.15%

注：（1）自 2024 年 5 月 29 日起，本基金的业绩比较基准由“沪深 300 指数收益率×90%+银行活期存款利率(税后)×10%”变更为“国证 2000 指数收益率×95%+银行活期存款利率(税后)×5%”。

（2）业绩比较基准是根据基金合同关于资产配置比例的规定构建的，由于基金资产配置比例处

于动态变化的过程中，需要通过再平衡来使资产的配置比例符合基金合同要求，基准指数每日按照合同规定比例采取再平衡，再用每日连乘的计算方式得到基准指数的时间序列。

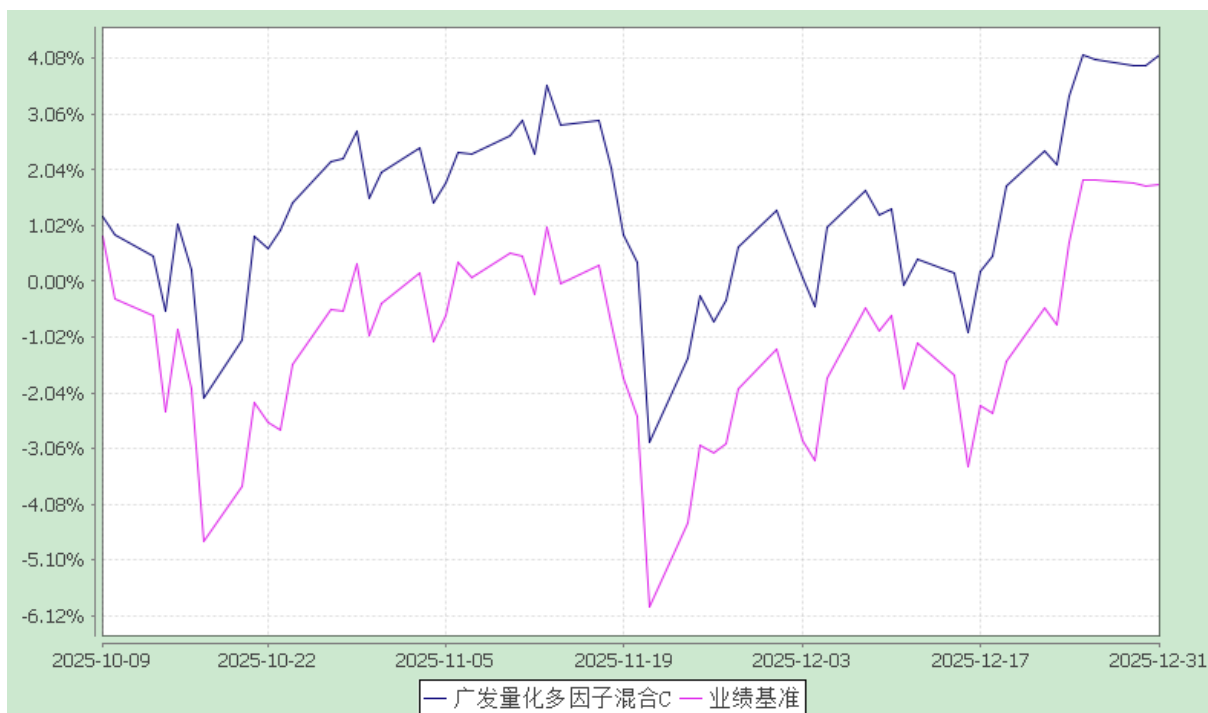
3.2.2 自基金合同生效以来基金份额累计净值增长率变动及其与同期业绩比较基准收益率变动的比较

广发量化多因子灵活配置混合型证券投资基金
份额累计净值增长率与业绩比较基准收益率的历史走势对比图
(2018 年 3 月 21 日至 2025 年 12 月 31 日)

广发量化多因子混合 A



广发量化多因子混合 C



注：（1）本基金自 2025 年 10 月 9 日起增设 C 类份额。

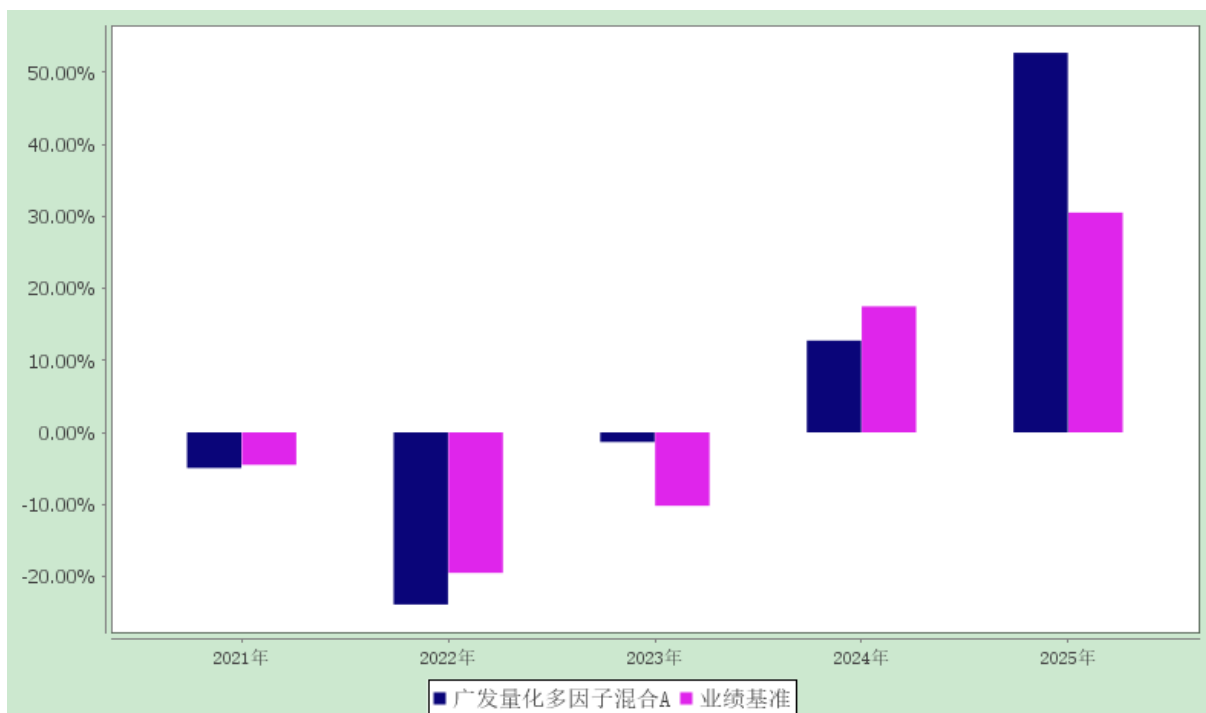
（2）自 2024 年 5 月 29 日起，本基金的业绩比较基准由“沪深 300 指数收益率×90%+银行活期存款利率(税后)×10%”变更为“国证 2000 指数收益率×95%+银行活期存款利率(税后)×5%”。

3.2.3 过去五年基金每年净值增长率及其与同期业绩比较基准收益率的比较

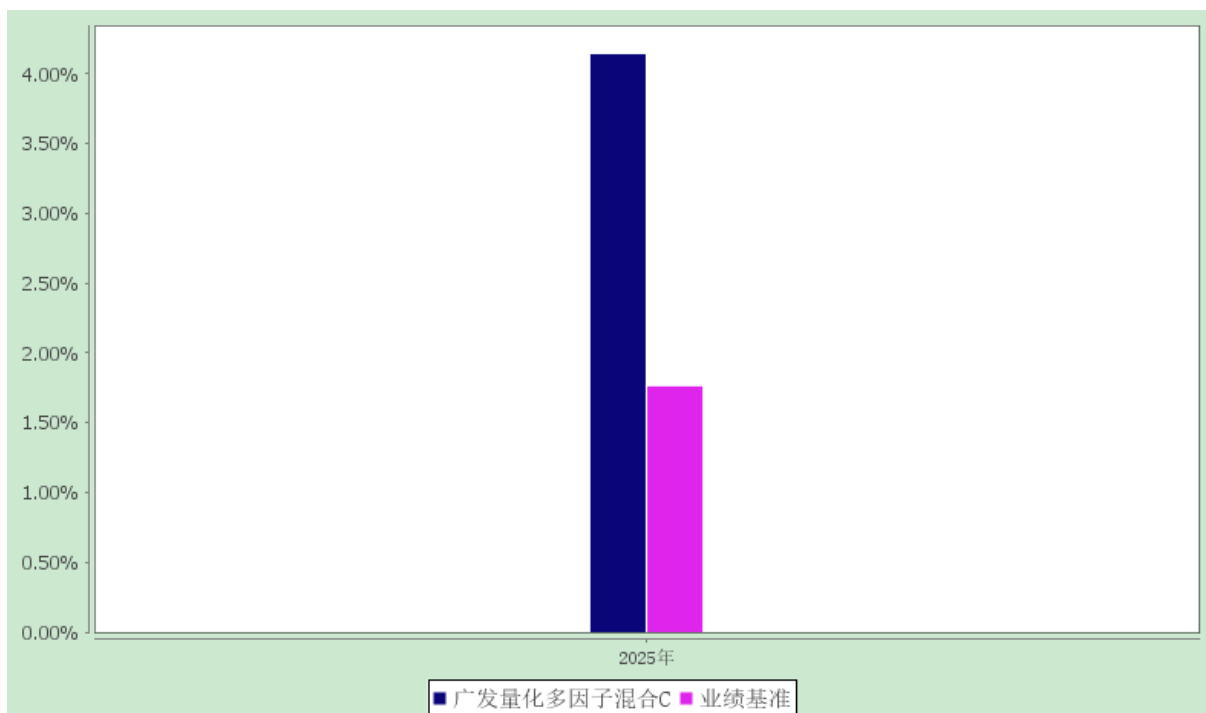
广发量化多因子灵活配置混合型证券投资基金

过去五年基金净值增长率与业绩比较基准收益率的对比图

广发量化多因子混合 A



广发量化多因子混合 C



注：本基金自 2025 年起增设 C 类份额，C 类份额增设当年（2025 年）按实际存续期计算，未按自然年度折算。

3.3 过去三年基金的利润分配情况

本基金过去三年未进行利润分配。

§4 管理人报告

4.1 基金管理人及基金经理情况

4.1.1 基金管理人及其管理基金的经验

经中国证监会证监基金字[2003]91 号文批准，本基金管理人于 2003 年 8 月 5 日成立。本基金管理人拥有公募基金管理、特定客户资产管理、基金投资顾问、社保基金境内投资管理人、基本养老保险基金证券投资管理机构、保险资金投资管理人、保险保障基金委托资产管理投资管理人、QDII、QDLP 等业务资格，旗下产品覆盖主动权益、固定收益、海外投资、被动投资、量化投资、FOF 投资、另类投资等类别，为境内外客户提供标准化和定制化的资产管理服务。

4.1.2 基金经理（或基金经理小组）及基金经理助理简介

姓名	职务	任本基金的基金经理（助理）期限		证券从业年限	说明
		任职日期	离任日期		
易威	本基金的基金经理；广发中证 A500 指数增强型证券投资基金的基金经理；广发成长智选混合型证券投资基金的基金经理	2023-07-06	-	12.5 年	易威先生，中国籍，应用统计硕士，持有中国证券投资基金业从业证书。曾任广发基金管理有限公司中央交易部股票交易员、量化投资部量化研究员、量化投资部投资经理、广发东财大数据精选灵活配置混合型证券投资基金基金经理(自 2023 年 7 月 6 日至 2025 年 11 月 5 日)、广发对冲套利定期开放混合型发起式证券投资基金基金经理(自 2023 年 7 月 6 日至 2025 年 11 月 20 日)。
李育鑫	本基金的基金经理；广发上证科创板 100 增强策略交易型开放式指数证券投资基金的基金经理；广发中证 800 指数增强型证券投资基金的基金经理；广发智选启航混合型证券投资基金的基金经	2023-10-23	-	6.5 年	李育鑫先生，中国籍，统计学博士，持有中国证券投资基金业从业证书。曾先后任广发基金管理有限公司资产配置部量化研究员、量化投资部量化研究员。

	理：广发上证科创板 100 增强策略交易型开放式指数证券投资基金发起式联接基金的基金经理				
--	--	--	--	--	--

注：1.对基金的首任基金经理，“任职日期”为基金合同生效日/转型生效日，“离任日期”为公司公告解聘日期。对此后的非首任基金经理/基金经理助理，“任职日期”和“离任日期”分别指公司公告聘任日期和解聘日期。

2.证券从业的含义遵从中国证监会及行业协会相关规定。

4.2 管理人对报告期内本基金运作合规守信情况的说明

本报告期内，本基金管理人严格遵守《中华人民共和国证券投资基金法》等有关法律法规及基金合同、基金招募说明书等有关基金法律文件的规定，本着诚实信用、勤勉尽责的原则管理和运用基金资产，在严格控制风险的基础上，为基金份额持有人谋求最大利益。本报告期内基金运作合法合规，无损害基金持有人利益的行为，基金的投资管理符合有关法规及基金合同的规定。

4.3 管理人对报告期内公平交易情况的专项说明

4.3.1 公平交易制度和控制方法

公司根据相关法律法规以及自律规则制定了《广发基金管理有限公司公平交易制度》等制度，建立科学、制衡的投资决策体系，加强交易分配环节的内部控制，通过持续完善工作制度、流程和提高技术手段保证公平交易原则的实现。同时，公司还通过事后分析、监察稽核和信息披露等手段加强对公平交易过程和结果的监督。

在投资决策的内部控制方面，公司建立了严格的投资备选库制度及投资授权制度，投资组合的投资标的必须来源于公司备选库，投资组合经理在授权范围内可以自主决策，超过投资权限的操作需要经过严格的审批程序。在交易过程中，按照“时间优先、价格优先、比例分配、平等对待”的原则，公平分配投资指令。公司对投资交易实施全程动态监控，通过投资交易系统对投资交易过程进行实时监控及预警，实现投资风险的事中风险控制；通过对投资、研究及交易等全流程的独立监察稽核，实现投资风险的事后控制。

公司原则上禁止不同投资组合之间（完全复制指数组合及量化组合除外）或同一投资组合在同一交易日内进行反向交易；对于不同投资组合间的同时同向交易，公司可以启用公平交易模块，确保交易的公平。公司开发了专门的系统对不同投资组合同日、3 日内和 5 日内的股票同向交易和反向交易的交易时机和交易价差进行分析，发现异常情况再做进一步的调查和核实。

公司对非公开发行股票申购和以公司名义进行的债券一级市场申购方案和分配过程进行审核和监控,保证分配结果符合公平交易的原则;对银行间债券交易根据市场公认的第三方信息,对投资组合和交易对手之间议价交易的交易价格公允性进行审查,并由相关投资组合经理对交易价格异常情况进行合理性解释。

4.3.2 公平交易制度的执行情况

本报告期内,上述公平交易制度总体执行情况良好。在本年度本基金与公司其余各组合的同日、3 日内和 5 日内的同向交易价差专项分析中,未发现存在足够的样本量且差价率均值显著不趋于 0 的情况,表明报告期内本基金未发生可能导致不公平交易和利益输送的异常情况。

4.3.3 异常交易行为的专项说明

本报告期内,本公司旗下所有投资组合参与的交易所公开竞价交易中,同日反向交易成交较少的单边交易量超过该证券当日成交量的 5%的交易共有 97 次,其中 84 次为指数量化投资组合因投资策略需要和其他组合发生的反向交易,其余 13 次为不同投资经理管理的组合间因投资策略不同而发生的反向交易,有关投资经理按规定履行了审批程序。

本报告期内,未发现本基金有可能导致不公平交易和利益输送的异常交易。

4.4 管理人对报告期内基金的投资策略和业绩表现的说明

4.4.1 报告期内基金投资策略和运作分析

2025 年全年,权益市场整体上涨,沪深 300、中证 500、中证 1000 与中证 2000 指数分别上涨 17.66%、30.39%、27.49%与 36.42%,小市值风格表现优于大市值。在申万一级行业上,除了食品饮料和煤炭下跌以外,其余行业均上涨,其中有色金属、通信、电子、综合、电力设备和机械设备表现突出,涨幅超过 40%。

本报告期内,组合根据数据和模型进行决策,避免人为情绪、偏见和主观判断的干扰。通过对大量历史数据的分析,量化模型能够更客观地评估股票的价值和潜力。

4.4.2 报告期内基金的业绩表现

本报告期内,本基金 A 类基金份额净值增长率为 52.72%,同期业绩比较基准收益率为 30.53%;本报告期内,本基金 C 类基金份额净值增长率为 4.14%,同期业绩比较基准收益率为 1.76%。

4.5 管理人对宏观经济、证券市场及行业走势的简要展望

展望后市,A 股市场有望延续上涨趋势。居民存款向资本市场迁移、银行理财资金活化、机构

中长期资金入市的趋势有望延续，流动性环境改善为市场上行提供有力支撑。从业绩维度看，2026 年非金融上市公司盈利增速有望进一步抬升，高景气赛道扩容、临近业绩改善拐点的行业数量正在增加。本产品将继续依据模型进行投资决策，力争实现超额收益。

4.6 管理人内部有关本基金的监察稽核工作情况

报告期内，公司严格遵循法律法规、监管规则和自律规范要求，持续加强合规管理、风险控制和监察稽核工作，保障公司各项业务合法、合规、稳健运行。主要工作情况如下：

一是持续推进合规文化建设。积极营造良好的合规经营氛围，通过组织专题培训、合规考试，发布合规资讯与风险提示等多种形式，持续宣导合规要求，强化员工职业操守和道德规范教育，提升全员合规意识，引导员工依法合规履职、勤勉尽责担当。

二是不断强化投资合规与风险管控。持续完善对投资研究、投资决策和交易执行全过程的合规管理和风险管控，加强对公平交易、关联交易、异常交易及内幕交易等监测管控，并通过制度规范、流程优化和系统建设持续提升控制效能，切实维护基金份额持有人利益。

三是持续健全合规管理体系。坚持制度先行、执行为本，结合法律法规、监管政策变化和业务发展需要，持续推进制度的修订与完善，认真履行合规审核和合规咨询职能，扎实做好日常合规管理、培训、考核等工作，全面提升合规管理的质效。

四是有序开展监察稽核工作。以风险为导向，对投资运作、基金销售、运营管理、信息技术、反洗钱等重点领域开展定期和专项检查，督促问题整改，持续提升内部控制和合规管理水平。

五是规范基金销售和投资者适当性管理。持续做好基金宣传推介材料的审核，坚持贯彻基金销售相关法规和监管要求，加强对自媒体账号、对外言论发布、网络直播等领域的合规管理，加大投资者教育和保护力度。

六是持续强化洗钱风险管控能力。严格贯彻落实国家反洗钱法律法规及相关监管要求，扎实开展客户尽职调查、客户资料保存、可疑交易监测与报告等各项工作，积极开展反洗钱宣传教育。持续加强洗钱风险识别、评估与应对机制建设，稳步推进反洗钱信息系统建设与数据治理，不断提升反洗钱工作的系统化、专业化水平，切实防范洗钱风险。

七是严格履行信息披露义务。持续完善信息披露工作流程和工作规范，加强信息披露文件审核，不断提升自动化、智能化系统建设水平，确保信息披露的真实性、准确性、完整性和及时性。

4.7 管理人对报告期内基金估值程序等事项的说明

本基金管理人按照企业会计准则、资产管理产品相关会计处理规定、中国证监会相关规定、中国证券投资基金业协会相关指引和基金合同关于估值的约定，对基金所持有的投资品种进行估值。

本基金管理人设有估值委员会，负责制订健全、有效的估值政策和程序，定期对估值政策和程序的执行情况进行评价，确保基金估值的公平、合理。估值委员会配备投资、研究、会计和风控等岗位资深人员。为保证基金估值的客观独立，基金经理可参与估值原则和方法的讨论，但不参与估值价格的最终决策。

本基金托管人根据法律法规要求履行估值及净值计算的复核责任。本报告期内，参与估值流程各方之间不存在重大利益冲突。

本基金管理人已与中债金融估值中心有限公司、中证指数有限公司签署服务协议，由其按合同约定提供相关投资品种的估值数据。

4.8 管理人对报告期内基金利润分配情况的说明

根据本基金合同中“基金收益与分配”之“基金收益分配原则”的相关规定，本基金本报告期内未进行利润分配，符合合同规定。

4.9 报告期内管理人对本基金持有人数或基金资产净值预警情形的说明

报告期内，本基金未出现连续二十个工作日基金份额持有人数量不满二百人或者基金资产净值低于五千万元的情形。

§5 托管人报告

5.1 报告期内本基金托管人遵规守信情况声明

本报告期，中国建设银行股份有限公司在本基金的托管过程中，严格遵守了《证券投资基金法》、基金合同、托管协议和其他有关规定，不存在损害基金份额持有人利益的行为，完全尽职尽责地履行了基金托管人应尽的义务。

5.2 托管人对报告期内本基金投资运作遵规守信、净值计算、利润分配等情况的说明

本报告期，本基金托管人按照国家有关规定、基金合同、托管协议和其他有关规定，对本基金的基金资产净值计算、基金费用开支等方面进行了认真的复核，对本基金的投资运作方面进行了监督，未发现基金管理人有关损害基金份额持有人利益的行为。

报告期内，本基金利润分配情况符合法律法规和基金合同的相关约定。

5.3 托管人对本年度报告中财务信息等内容的真实、准确和完整发表意见

本托管人复核审查了本报告中的财务指标、净值表现、利润分配情况、财务会计报告、投资组

合报告等内容，保证复核内容不存在虚假记载、误导性陈述或者重大遗漏。

§6 审计报告

安永华明（2026）审字第 70009676_G62 号

广发量化多因子灵活配置混合型证券投资基金全体基金份额持有人：

6.1 审计意见

我们审计了广发量化多因子灵活配置混合型证券投资基金的财务报表，包括 2025 年 12 月 31 日的资产负债表，2025 年度的利润表、净资产变动表以及相关财务报表附注。

我们认为，后附的广发量化多因子灵活配置混合型证券投资基金的财务报表在所有重大方面按照企业会计准则的规定编制，公允反映了广发量化多因子灵活配置混合型证券投资基金 2025 年 12 月 31 日的财务状况以及 2025 年度的经营成果和净资产变动情况。

6.2 形成审计意见的基础

我们按照中国注册会计师审计准则的规定执行了审计工作。审计报告的“注册会计师对财务报表审计的责任”部分进一步阐述了我们在这些准则下的责任。按照《中国注册会计师独立性准则第 1 号——财务报表审计和审阅业务对独立性的要求》和中国注册会计师职业道德守则，我们独立于广发量化多因子灵活配置混合型证券投资基金，并履行了职业道德方面的其他责任。我们在审计中遵循了对公众利益实体审计的独立性要求。我们相信，我们获取的审计证据是充分、适当的，为发表审计意见提供了基础。

6.3 其他信息

广发量化多因子灵活配置混合型证券投资基金管理层对其他信息负责。其他信息包括年度报告中涵盖的信息，但不包括财务报表和我们的审计报告。

我们对财务报表发表的审计意见不涵盖其他信息，我们也不对其他信息发表任何形式的鉴证结论。

结合我们对财务报表的审计，我们的责任是阅读其他信息，在此过程中，考虑其他信息是否与财务报表或我们在审计过程中了解到的情况存在重大不一致或者似乎存在重大错报。

基于我们已执行的工作，如果我们确定其他信息存在重大错报，我们应当报告该事实。在这方面，我们无任何事项需要报告。

6.4 管理层和治理层对财务报表的责任

管理层负责按照企业会计准则的规定编制财务报表，使其实现公允反映，并设计、执行和维护必要的内部控制，以使财务报表不存在由于舞弊或错误导致的重大错报。

在编制财务报表时，管理层负责评估广发量化多因子灵活配置混合型证券投资基金的持续经营能力，披露与持续经营相关的事项（如适用），并运用持续经营假设，除非计划进行清算、终止运营或别无其他现实的选择。

治理层负责监督广发量化多因子灵活配置混合型证券投资基金的财务报告过程。

6.5 注册会计师对财务报表审计的责任

我们的目标是对财务报表整体是否不存在由于舞弊或错误导致的重大错报获取合理保证，并出具包含审计意见的审计报告。合理保证是高水平的保证，但并不能保证按照审计准则执行的审计在某一重大错报存在时总能发现。错报可能由于舞弊或错误导致，如果合理预期错报单独或汇总起来可能影响财务报表使用者依据财务报表作出的经济决策，则通常认为错报是重大的。

在按照审计准则执行审计工作的过程中，我们运用职业判断，并保持职业怀疑。同时，我们也执行以下工作：

（1）识别和评估由于舞弊或错误导致的财务报表重大错报风险，设计和实施审计程序以应对这些风险，并获取充分、适当的审计证据，作为发表审计意见的基础。由于舞弊可能涉及串通、伪造、故意遗漏、虚假陈述或凌驾于内部控制之上，未能发现由于舞弊导致的重大错报的风险高于未能发现由于错误导致的重大错报的风险。

（2）了解与审计相关的内部控制，以设计恰当的审计程序，但目的并非对内部控制的有效性发表意见。

（3）评价管理层选用会计政策的恰当性和作出会计估计及相关披露的合理性。

（4）对管理层使用持续经营假设的恰当性得出结论。同时，根据获取的审计证据，就可能对广发量化多因子灵活配置混合型证券投资基金持续经营能力产生重大疑虑的事项或情况是否存在重大不确定性得出结论。如果我们得出结论认为存在重大不确定性，审计准则要求我们在审计报告中提请报表使用者注意财务报表中的相关披露；如果披露不充分，我们应当发表非无保留意见。我们的结论基于截至审计报告日可获得的信息。然而，未来的事项或情况可能导致广发量化多因子灵活配置混合型证券投资基金不能持续经营。

（5）评价财务报表的总体列报（包括披露）、结构和内容，并评价财务报表是否公允反映相关交易和事项。

我们与治理层就计划的审计范围、时间安排和重大审计发现等事项进行沟通，包括沟通我们在

审计中识别出的值得关注的内部控制缺陷。

安永华明会计师事务所（特殊普通合伙）

中国注册会计师

冯所腾 黄拥璇

北京市东城区东长安街 1 号东方广场安永大楼 17 层 01-12 室

2026 年 3 月 27 日

§7 年度财务报表

7.1 资产负债表

会计主体：广发量化多因子灵活配置混合型证券投资基金

报告截止日：2025 年 12 月 31 日

单位：人民币元

资产	附注号	本期末 2025 年 12 月 31 日	上年度末 2024 年 12 月 31 日
资产：			
货币资金	7.4.7.1	391,821,893.22	4,862,548.54
结算备付金		52,964,441.70	628,163.50
存出保证金		995,996.69	13,073.67
交易性金融资产	7.4.7.2	3,450,099,199.43	102,753,639.30
其中：股票投资		3,433,698,922.31	99,514,647.27
基金投资		-	-
债券投资		16,400,277.12	3,238,992.03
资产支持证券投资		-	-
贵金属投资		-	-
其他投资		-	-
衍生金融资产	7.4.7.3	-	-
买入返售金融资产	7.4.7.4	-	-
债权投资	7.4.7.5	-	-
其中：债券投资		-	-

资产支持证券投资		-	-
其他投资		-	-
应收清算款		-	-
应收股利		-	-
应收申购款		21,151,474.81	421,771.34
递延所得税资产		-	-
其他资产	7.4.7.6	-	-
资产总计		3,917,033,005.85	108,679,196.35
负债和净资产	附注号	本期末 2025 年 12 月 31 日	上年度末 2024 年 12 月 31 日
负 债:			
短期借款		-	-
交易性金融负债		-	-
衍生金融负债	7.4.7.3	-	-
卖出回购金融资产款		-	-
应付清算款		39,182,874.78	1,821,053.01
应付赎回款		39,964,789.39	285,947.68
应付管理人报酬		3,157,756.49	77,862.06
应付托管费		631,551.30	15,572.38
应付销售服务费		56,776.76	-
应付投资顾问费		-	-
应交税费		-	-
应付利润		-	-
递延所得税负债		-	-
其他负债	7.4.7.7	7,050,184.55	261,324.96
负债合计		90,043,933.27	2,461,760.09
净资产:			
实收基金	7.4.7.8	1,632,879,901.71	69,205,099.59
未分配利润	7.4.7.9	2,194,109,170.87	37,012,336.67

净资产合计		3,826,989,072.58	106,217,436.26
负债和净资产总计		3,917,033,005.85	108,679,196.35

注：报告截止日 2025 年 12 月 31 日，广发量化多因子混合 A 基金份额净值人民币 2.3439 元，基金份额总额 1,529,773,014.32 份；广发量化多因子混合 C 基金份额净值人民币 2.3414 元，基金份额总额 103,106,887.39 份；总份额总额 1,632,879,901.71 份。

7.2 利润表

会计主体：广发量化多因子灵活配置混合型证券投资基金

本报告期：2025 年 1 月 1 日至 2025 年 12 月 31 日

单位：人民币元

项目	附注号	本期 2025 年 1 月 1 日至 2025 年 12 月 31 日	上年度可比期间 2024 年 1 月 1 日至 2024 年 12 月 31 日
一、营业总收入		632,305,791.72	6,006,803.71
1.利息收入		824,226.08	12,428.62
其中：存款利息收入	7.4.7.10	821,081.41	11,486.71
债券利息收入		-	-
资产支持证券利息收入		-	-
买入返售金融资产收入		3,144.67	941.91
其他利息收入		-	-
2.投资收益（损失以“-”填列）		646,557,087.62	9,460,162.81
其中：股票投资收益	7.4.7.11	625,445,886.67	8,804,594.30
基金投资收益	7.4.7.12	-	-
债券投资收益	7.4.7.13	150,192.56	61,210.03
资产支持证券投资收益	7.4.7.14	-	-
贵金属投资收益	7.4.7.15	-	-
衍生工具收益	7.4.7.16	9,566,128.27	-123,693.80
股利收益	7.4.7.17	11,394,880.12	718,052.28
以摊余成本计量的金融资产 终止确认产生的收益		-	-

其他投资收益		-	-
3.公允价值变动收益（损失以“-”号填列）	7.4.7.18	-35,616,045.47	-3,677,463.18
4.汇兑收益（损失以“-”号填列）		-	-
5.其他收入（损失以“-”号填列）	7.4.7.19	20,540,523.49	211,675.46
减：二、营业总支出		21,960,499.28	939,691.58
1. 管理人报酬		18,033,294.44	678,977.02
2. 托管费		3,606,658.85	135,795.29
3. 销售服务费		102,192.79	-
4. 投资顾问费		-	-
5. 利息支出		-	-
其中：卖出回购金融资产支出		-	-
6. 信用减值损失	7.4.7.20	-	-
7. 税金及附加		34,465.92	-
8. 其他费用	7.4.7.21	183,887.28	124,919.27
三、利润总额（亏损总额以“-”号填列）		610,345,292.44	5,067,112.13
减：所得税费用		-	-
四、净利润（净亏损以“-”号填列）		610,345,292.44	5,067,112.13
五、其他综合收益的税后净额		-	-
六、综合收益总额		610,345,292.44	5,067,112.13

7.3 净资产变动表

会计主体：广发量化多因子灵活配置混合型证券投资基金

本报告期：2025 年 1 月 1 日至 2025 年 12 月 31 日

单位：人民币元

项目	本期 2025 年 1 月 1 日至 2025 年 12 月 31 日		
	实收基金	未分配利润	净资产合计
一、上期期末净资产	69,205,099.59	37,012,336.67	106,217,436.26
加：会计政策变更	-	-	-

二、本期期初净资产	69,205,099.59	37,012,336.67	106,217,436.26
三、本期增减变动额(减少以“-”号填列)	1,563,674,802.12	2,157,096,834.20	3,720,771,636.32
(一)、综合收益总额	-	610,345,292.44	610,345,292.44
(二)、本期基金份额交易产生的净资产变动数(净资产减少以“-”号填列)	1,563,674,802.12	1,546,751,541.76	3,110,426,343.88
其中：1.基金申购款	3,579,732,246.43	3,944,246,394.71	7,523,978,641.14
2.基金赎回款	-2,016,057,444.31	-2,397,494,852.95	-4,413,552,297.26
(三)、本期向基金份额持有人分配利润产生的净资产变动(净资产减少以“-”号填列)	-	-	-
四、本期期末净资产	1,632,879,901.71	2,194,109,170.87	3,826,989,072.58
项目	上年度可比期间		
	2024 年 1 月 1 日至 2024 年 12 月 31 日		
	实收基金	未分配利润	净资产合计
一、上期期末净资产	59,440,895.38	21,468,102.56	80,908,997.94
加：会计政策变更	-	-	-
二、本期期初净资产	59,440,895.38	21,468,102.56	80,908,997.94
三、本期增减变动额(减少以“-”号填列)	9,764,204.21	15,544,234.11	25,308,438.32
(一)、综合收益总额	-	5,067,112.13	5,067,112.13
(二)、本期基金份额交易产生的净资产变动数(净资产减少以“-”号填列)	9,764,204.21	10,477,121.98	20,241,326.19
其中：1.基金申购款	55,112,608.97	22,418,660.25	77,531,269.22
2.基金赎回款	-45,348,404.76	-11,941,538.27	-57,289,943.03
(三)、本期向基金份额持有人分配利润产生的净资产变动(净资产减少以“-”号填列)	-	-	-
四、本期期末净资产	69,205,099.59	37,012,336.67	106,217,436.26

报表附注为财务报表的组成部分。

本报告 7.1 至 7.4，财务报表由下列负责人签署：

基金管理人负责人：葛长伟 主管会计工作负责人：窦刚 会计机构负责人：张晓章

7.4 报表附注

7.4.1 基金基本情况

广发量化多因子灵活配置混合型证券投资基金（“本基金”）经中国证券监督管理委员会（“中国证监会”）证监许可〔2017〕1514 号《关于准予广发量化多因子灵活配置混合型证券投资基金注册的批复》核准，由广发基金管理有限公司依照《中华人民共和国证券投资基金法》、《公开募集证券投资基金运作管理办法》等有关规定和《广发量化多因子灵活配置混合型证券投资基金基金合同》（“基金合同”）发起，于 2018 年 2 月 12 日向社会公开发行人募集并于 2018 年 3 月 21 日正式成立。本基金的基金管理人为广发基金管理有限公司，基金托管人为中国建设银行股份有限公司。

本基金募集期间为 2018 年 2 月 12 日至 2018 年 3 月 16 日，为契约型开放式基金，存续期限不定，募集资金总额为人民币 237,368,420.96 元，有效认购户数为 1,851 户。其中，认购资金在募集期间产生的利息共计人民币 48,803.01 元，折合基金份额 48,803.01 份，按照基金合同的有关约定计入基金份额持有人的基金账户。本基金募集资金经德勤华永会计师事务所（特殊普通合伙）验资。

本基金自 2025 年 10 月 9 日起增设 C 类基金份额，原份额转为 A 类基金份额。

7.4.2 会计报表的编制基础

本财务报表系按照财政部颁布的《企业会计准则——基本准则》以及其后颁布及修订的具体会计准则、解释以及《资产管理产品相关会计处理规定》和其他相关规定（统称“企业会计准则”）编制，同时，在信息披露和估值方面，也参考了中国证监会颁布的《中国证券监督管理委员会关于证券投资基金估值业务的指导意见》、《公开募集证券投资基金信息披露管理办法》、《证券投资基金信息披露内容与格式准则》、《证券投资基金信息披露编报规则》第 3 号《会计报表附注的编制及披露》、《证券投资基金信息披露 XBRL 模板第 3 号〈年度报告和中期报告〉》以及中国证监会和中国证券投资基金业协会颁布的其他相关规定。

本财务报表以本基金持续经营为基础列报。

7.4.3 遵循企业会计准则及其他有关规定的声明

本财务报表符合企业会计准则的要求，真实、完整地反映了本基金于 2025 年 12 月 31 日的财务状况以及 2025 年度的经营成果和净资产变动情况。

7.4.4 重要会计政策和会计估计

7.4.4.1 会计年度

本基金的会计年度为公历年度，即每年 1 月 1 日起至 12 月 31 日止。

7.4.4.2 记账本位币

本基金的记账本位币和编制本财务报表所采用的货币均为人民币。除有特别说明外，均以人民币为单位表示。

7.4.4.3 金融资产和金融负债的分类

金融工具是指形成本基金的金融资产（或负债），并形成其他单位的金融负债（或资产）或权益工具的合同。

（1）金融资产分类

本基金的金融资产于初始确认时根据管理金融资产的业务模式和金融资产的合同现金流量特征分类为：以摊余成本计量的金融资产、以公允价值计量且其变动计入当期损益的金融资产。

本基金持有的以摊余成本计量的金融资产主要包含货币资金、买入返售金融资产和其他应收科目等。

本基金持有的以公允价值计量且其变动计入当期损益的金融资产主要为股票投资、债券投资、资产支持证券投资和基金投资等，在资产负债表中以交易性金融资产列示。

（2）金融负债分类

本基金的金融负债于初始确认时分类为：以公允价值计量且其变动计入当期损益的金融负债、以摊余成本计量的金融负债。

本基金持有的以摊余成本计量的金融负债主要包括卖出回购金融资产款和其他应付科目等。

（3）衍生金融工具

本基金将持有的衍生金融工具以公允价值计量且其变动计入当期损益，在资产负债表中列示为衍生金融资产/负债。

7.4.4.4 金融资产和金融负债的初始确认、后续计量和终止确认

本基金于成为金融工具合同的一方时确认一项金融资产或金融负债。

划分为以公允价值计量且其变动计入当期损益的金融资产和金融负债，以及不作为有效套期工具的衍生工具，按照取得时的公允价值作为初始确认金额，相关的交易费用在发生时计入当期损益；

划分为以摊余成本计量的金融资产和金融负债，按照取得时的公允价值作为初始确认金额，相关交易费用计入其初始确认金额；

对于以公允价值计量且其变动计入当期损益的金融资产，采用公允价值进行后续计量，所有公

允价值变动计入当期损益；

对于以摊余成本计量的金融资产，采用实际利率法确认利息收入，其终止确认、修改或减值产生的利得或损失，均计入当期损益；

本基金以预期信用损失为基础，对以摊余成本计量的金融资产进行减值处理并确认损失准备。对于不含重大融资成分的应收款项，本基金运用简化计量方法，按照相当于整个存续期内的预期信用损失金额计量损失准备。除上述采用简化计量方法以外的金融资产，本基金在每个估值日评估其信用风险自初始确认后是否已经显著增加，如果信用风险自初始确认后未显著增加，处于第一阶段，本基金按照相当于未来 12 个月内预期信用损失的金额计量损失准备，并按照账面余额和实际利率计算利息收入；如果信用风险自初始确认后已显著增加但尚未发生信用减值的，处于第二阶段，本基金按照相当于整个存续期内预期信用损失的金额计量损失准备，并按照账面余额和实际利率计算利息收入；如果初始确认后发生信用减值的，处于第三阶段，本基金按照相当于整个存续期内预期信用损失的金额计量损失准备，并按照摊余成本和实际利率计算利息收入；

本基金在每个估值日评估相关金融工具的信用风险自初始确认后是否已显著增加。本基金以单项金融工具或者具有相似信用风险特征的金融工具组合为基础，通过比较金融工具在估值日发生违约的风险与在初始确认日发生违约的风险，以确定金融工具预计存续期内发生违约风险的变化情况；

本基金计量金融工具预期信用损失的方法反映的因素包括：通过评价一系列可能的结果而确定的无偏概率加权平均金额、货币时间价值，以及在估值日无须付出不必要的额外成本或努力即可获得的有关过去事项、当前状况以及未来经济状况预测的合理且有依据的信息；

当对金融资产预期未来现金流量具有不利影响的一项或多项事件发生时，该金融资产成为已发生信用减值的金融资产；

当本基金不再合理预期能够全部或部分收回金融资产合同现金流量时，本基金直接减记该金融资产的账面余额；

当收取该金融资产现金流量的合同权利终止，或该收取金融资产现金流量的权利已转移，且符合金融资产转移的终止确认条件的，金融资产将终止确认；

本基金已将金融资产所有权上几乎所有的风险和报酬转移给转入方的，终止确认该金融资产；保留了金融资产所有权上几乎所有的风险和报酬的，不终止确认该金融资产；本基金既没有转移也没有保留金融资产所有权上几乎所有的风险和报酬的，分别下列情况处理：放弃了对该金融资产控制的，终止确认该金融资产并确认产生的资产和负债；未放弃对该金融资产控制的，按照其继续涉入所转移金融资产的程度确认有关金融资产，并相应确认有关负债。

对于以公允价值计量且其变动计入当期损益的金融负债（含交易性金融负债和衍生金融负债），

按照公允价值进行后续计量，所有公允价值变动均计入当期损益。对于以摊余成本计量的金融负债，采用实际利率法，按照摊余成本进行后续计量。如果金融负债的责任已履行、撤销或届满，则对金融负债进行终止确认。

7.4.4.5 金融资产和金融负债的估值原则

公允价值，是指市场参与者在计量日发生的有序交易中，出售一项资产所能收到或者转移一项负债所需支付的价格。本基金以公允价值计量相关资产或负债，假定出售资产或者转移负债的有序交易在相关资产或负债的主要市场进行；不存在主要市场的，本基金假定该交易在相关资产或负债的最有利市场进行。主要市场（或最有利市场）是本基金在计量日能够进入的交易市场。本基金采用市场参与者在对该资产或负债定价时为实现其经济利益最大化所使用的假设。

在财务报表中以公允价值计量或披露的资产和负债，根据对公允价值计量整体而言具有重要意义的最低层次输入值，确定所属的公允价值层次：第一层次输入值，在计量日能够取得的相同资产或负债在活跃市场上未经调整的报价；第二层次输入值，除第一层次输入值外相关资产或负债直接或间接可观察的输入值；第三层次输入值，相关资产或负债的不可观察输入值。

每个资产负债表日，本基金对在财务报表中确认的持续以公允价值计量的资产和负债进行重新评估，以确定是否在公允价值计量层次之间发生转换。

本基金持有的以公允价值计量且其变动计入当期损益的金融资产和金融负债按如下原则确定公允价值并进行估值：

（1）存在活跃市场的金融工具，按照估值日能够取得的相同资产或负债在活跃市场上未经调整的报价作为公允价值；估值日无报价且最近交易日后未发生影响公允价值计量的重大事件的，应采用最近交易日的报价确定公允价值。有充足证据表明估值日或最近交易日的报价不能真实反映公允价值的，应对报价进行调整，确定公允价值。

与上述投资品种相同，但具有不同特征的，应以相同资产或负债的公允价值为基础，并在估值技术中考虑不同特征因素的影响。特征是指对资产出售或使用的限制等，如果该限制是针对资产持有者的，那么在估值技术中不应将该限制作为特征考虑。此外，基金管理人不应考虑因大量持有相关资产或负债所产生的溢价或折价；

（2）不存在活跃市场的金融工具，应采用在当前情况下适用并且有足够可利用数据和其他信息支持的估值技术确定公允价值。采用估值技术确定公允价值时，应优先使用可观察输入值，只有在无法取得相关资产或负债可观察输入值或取得不切实可行的情况下，才使用不可观察输入值；

（3）如有确凿证据表明按上述方法进行估值不能客观反映其公允价值的，基金管理人可根据具

体情况与基金托管人商定后，按最能反映公允价值的方法估值；

(4) 如有新增事项，按国家最新规定估值。

7.4.4.6 金融资产和金融负债的抵销

当本基金具有抵销已确认金融资产和金融负债的法定权利，且目前可执行该种法定权利，同时本基金计划以净额结算或同时变现该金融资产和清偿该金融负债时，金融资产和金融负债以相互抵销后的金额在资产负债表内列示。除此以外，金融资产和金融负债在资产负债表内分别列示，不予相互抵销。

7.4.4.7 实收基金

实收基金为对外发行基金份额所对应的金额。由于基金份额拆分/折算引起的实收基金份额变动于基金份额拆分/折算日根据拆分/折算前的基金份额数及确定的拆分/折算比例计算确认。由于申购和赎回引起的实收基金变动分别于基金申购确认日及基金赎回确认日确认。对于已经开放转换业务的基金，上述申购和赎回分别包括基金转换所引起的转入基金的实收基金增加和转出基金的实收基金减少。对于存在分级份额调整的基金，上述申购和赎回包括因级别调整而引起的分级基金份额之间的转换所产生的实收基金变动。

7.4.4.8 损益平准金

损益平准金指申购、赎回、转入（若有）、转出（若有）及红利再投资（若有）等事项导致基金份额变动时，相关款项中包含的未分配利润。根据交易申请日利润分配（未分配利润）已实现与未实现部分各自占基金净值的比例，损益平准金分为已实现损益平准金和未实现损益平准金。损益平准金于基金申购确认日或基金赎回确认日认列，并于期末全额转入利润分配（未分配利润）。

7.4.4.9 收入/(损失)的确认和计量

(1) 存款利息收入按存款的本金与适用的利率逐日计提的金额入账。若提前支取定期存款，按协议规定的利率及持有期重新计算存款利息收入，并根据提前支取所实际收到的利息收入与账面已确认的利息收入的差额确认利息损失，列入利息收入减项，存款利息收入以净额列示；

(2) 交易性金融资产在买入/卖出的成交日发生的交易费用，计入投资收益；

债券投资和资产支持证券投资持有期间，按证券票面价值与票面利率或内含票面利率或合同利率计算的金额扣除适用情况下的相关税费后的净额确认为投资收益，在证券实际持有期内逐日计提；

处置交易性金融资产的投资收益于成交日确认，并按成交金额与该交易性金融资产的账面余额

的差额扣除适用情况下的相关税费后的净额入账，同时转出已确认的公允价值变动收益；

(3) 买入返售金融资产收入，按实际利率法确认利息收入，在回购期内逐日计提；

(4) 转融通证券出借业务利息收入按出借起始日证券账面价值及出借费率计算的金额扣除适用情况下的相关税费后的净额，在转融通证券实际出借期间内逐日计提。因借入人未能按期归还产生的罚息，实际发生时扣除适用情况下的相关税费后的净额计入转融通证券出借业务利息收入；

(5) 处置衍生工具的投资收益于成交日确认，并按处置衍生工具成交金额与其成本的差额扣除适用情况下的相关税费后的净额入账，同时转出已确认的公允价值变动收益；

(6) 股利收益于除息日确认，并按发行人宣告的分红派息比例计算的金额扣除适用情况下的相关税费后的净额入账；

(7) 公允价值变动收益系本基金持有的以公允价值计量且其变动计入当期损益的金融资产、以公允价值计量且其变动计入当期损益的金融负债等公允价值变动形成的应计入当期损益的利得或损失；

(8) 黄金租借的租金收入，在租约持有期间按租赁合同约定的费率和计算方法逐日确认；

(9) 黄金质押的利息收入，在质押期间按质押合同约定的费率和计算方法逐日确认；

(10) 其他收入在经济利益很可能流入从而导致企业资产增加或者负债减少、且经济利益的流入额能够可靠计量时确认。

7.4.4.10 费用的确认和计量

本基金的管理人报酬和托管费等费用按照权责发生制原则，在本基金接受相关服务的期间计入当期损益。

以摊余成本计量的金融负债在持有期间确认的利息支出按实际利率法计算，实际利率法与直线法差异较小的则按直线法计算。

7.4.4.11 基金的收益分配政策

同一类别内的每一基金份额享有同等分配权。本基金收益以现金形式分配，但基金份额持有人可选择现金红利或将现金红利按分红除权日的基金份额净值自动转为基金份额进行再投资。若期末未分配利润中的未实现部分为正数，包括基金经营活动产生的未实现损益以及基金份额交易产生的未实现平准金等，则期末可供分配利润的金额为期末未分配利润中的已实现部分；若期末未分配利润的未实现部分为负数，则期末可供分配利润的金额为期末未分配利润，即已实现部分相抵未实现部分后的余额。

经宣告的拟分配基金收益于分红除权日从净资产转出。

7.4.4.12 外币交易

外币交易按交易发生日的即期汇率将外币金额折算为人民币金额。

外币货币性项目，于估值日采用估值日的即期汇率折算为人民币，所产生的折算差额直接计入汇兑损益科目。以公允价值计量的外币非货币性项目，于估值日采用估值日的即期汇率折算为人民币，所产生的折算差额直接计入公允价值变动损益科目。

7.4.4.13 分部报告

根据本基金的内部组织机构、管理要求及内部报告制度，本基金整体为一个报告分部，且向管理层报告时采用的会计政策及计量基础与编制财务报表时的会计政策及计量基础一致。

7.4.4.14 其他重要的会计政策和会计估计

根据本基金的估值原则和中国证监会允许的基金行业估值实务操作，对于流通受限股票、出现重大事项停牌或交易不活跃（包括涨跌停时的交易不活跃）等情况的上市股票、在证券交易所上市或挂牌转让的固定收益品种及在银行间债券市场交易的固定收益品种、基金投资，本基金根据具体情况分别按照《关于发布〈证券投资基金投资流通受限股票估值指引（试行）〉的通知》、《关于发布中基协（AMAC）基金行业股票估值指数的通知》、《关于固定收益品种的估值处理标准》、《关于发布〈基金中基金估值业务指引（试行）〉的通知》之附件《基金中基金估值业务指引（试行）》提供的估值方法进行估值。

7.4.5 会计政策和会计估计变更以及差错更正的说明

7.4.5.1 会计政策变更的说明

本基金在本报告期间无需说明的重大会计政策变更。

7.4.5.2 会计估计变更的说明

本基金在本报告期间无需说明的重大会计估计变更。

7.4.5.3 差错更正的说明

本基金在本报告期间无需说明的重大会计差错更正。

7.4.6 税项

（1）印花税

境内证券（股票）交易印花税税率为 1‰，由出让方缴纳。根据财政部、税务总局公告 2023 年

第 39 号《关于减半征收证券交易印花税的公告》的规定，自 2023 年 8 月 28 日起，证券交易印花税实施减半征收。

(2) 增值税、城建税、教育费附加及地方教育附加

根据财政部、国家税务总局财税[2016]36 号文《关于全面推开营业税改征增值税试点的通知》的规定，经国务院批准，自 2016 年 5 月 1 日起在全国范围内全面推开营业税改征增值税试点，金融业纳入试点范围，由缴纳营业税改为缴纳增值税。金融商品转让，按照卖出价扣除买入价后的余额为销售额。对证券投资基金（封闭式证券投资基金，开放式证券投资基金）管理人运用基金买卖股票、债券的转让收入免征增值税；国债、地方政府债利息收入以及金融同业往来利息收入免征增值税；存款利息收入不征收增值税；

根据财政部、国家税务总局财税[2016]46 号文《关于进一步明确全面推开营改增试点金融业有关政策的通知》的规定，金融机构开展的质押式买入返售金融商品业务及持有政策性金融债券取得的利息收入属于金融同业往来利息收入；

根据财政部、国家税务总局财税[2016]70 号文《关于金融机构同业往来等增值税政策的补充通知》的规定，金融机构开展的买断式买入返售金融商品业务、同业存款、同业存单以及持有金融债券取得的利息收入属于金融同业往来利息收入；

根据财政部、国家税务总局财税[2016]140 号文《关于明确金融、房地产开发、教育辅助服务等增值税政策的通知》的规定，资管产品运营过程中发生的增值税应税行为，以资管产品管理人为增值税纳税人；

根据财政部、国家税务总局财税[2017]56 号文《关于资管产品增值税有关问题的通知》的规定，自 2018 年 1 月 1 日起，资管产品管理人运营资管产品过程中发生的增值税应税行为（以下简称“资管产品运营业务”），暂适用简易计税方法，按照 3% 的征收率缴纳增值税，资管产品管理人未分别核算资管产品运营业务和其他业务的销售额和增值税应纳税额的除外。资管产品管理人可选择分别或汇总核算资管产品运营业务销售额和增值税应纳税额。对资管产品在 2018 年 1 月 1 日前运营过程中发生的增值税应税行为，未缴纳增值税的，不再缴纳；已缴纳增值税的，已纳税额从资管产品管理人以后月份的增值税应纳税额中抵减；

根据财政部、国家税务总局财税[2017]90 号文《关于租入固定资产进项税额抵扣等增值税政策的通知》的规定，自 2018 年 1 月 1 日起，资管产品管理人运营资管产品提供的贷款服务、发生的部分金融商品转让业务，按照以下规定确定销售额：提供贷款服务，以 2018 年 1 月 1 日起产生的利息及利息性质的收入为销售额；转让 2017 年 12 月 31 日前取得的股票（不包括限售股）、债券、基金、非货物期货，可以选择按照实际买入价计算销售额，或者以 2017 年最后一个交易日的股票收盘价

(2017 年最后一个交易日处于停牌期间的股票，为停牌前最后一个交易日收盘价)、债券估值(中债金融估值中心有限公司或中证指数有限公司提供的债券估值)、基金份额净值、非货物期货结算价格作为买入价计算销售额。

根据财政部、国家税务总局公告 2025 年第 4 号《关于国债等债券利息收入增值税政策的公告》，自 2025 年 8 月 8 日起，对在该日期之后(含当日)新发行的国债、地方政府债券、金融债券的利息收入，恢复征收增值税。对在该日期之前已发行的国债、地方政府债券、金融债券(包含在 2025 年 8 月 8 日之后续发行的部分)的利息收入，继续免征增值税直至债券到期。

根据国税发明电〔2002〕47 号《黄金交易增值税征收管理办法》(自 2025 年 11 月 1 日起全文废止)，以及财政部、税务总局公告 2025 年第 11 号《关于黄金有关税收政策的公告》(自 2025 年 11 月 1 日起施行)，基金通过上海黄金交易所交易标准黄金，未发生实物交割出库的，免征增值税。

本基金分别按实际缴纳的增值税额的 7%、3%和 2%缴纳城市维护建设税、教育费附加和地方教育附加。

(3) 企业所得税

证券投资基金从证券市场中取得的收入，包括买卖股票、债券的差价收入，股权的股息、红利收入，债券的利息收入及其他收入，暂不征收企业所得税。

(4) 个人所得税

个人所得税税率为 20%。

基金从上市公司分配取得的股息红利所得，持股期限在 1 个月以内(含 1 个月)的，其股息红利所得全额计入应纳税所得额；持股期限在 1 个月以上至 1 年(含 1 年)的，减按 50%计入应纳税所得额；持股期限超过 1 年的，减按 25%计入应纳税所得额；自 2015 年 9 月 8 日起，证券投资基金从公开发行和转让市场取得的上市公司股票，持股期限超过 1 年的，股息红利所得暂免征收个人所得税。

暂免征收储蓄存款利息所得个人所得税。

(5) 境外投资

本基金运作过程中涉及的境外投资的税项问题，根据财政部、国家税务总局、中国证监会财税[2014]81 号文《关于沪港股票市场交易互联互通机制试点有关税收政策的通知》、财税[2016]127 号文《关于深港股票市场交易互联互通机制试点有关税收政策的通知》及其他境内外相关税务法规的规定和实务操作执行。

7.4.7 重要财务报表项目的说明

7.4.7.1 货币资金

单位：人民币元

项目	本期末 2025 年 12 月 31 日	上年度末 2024 年 12 月 31 日
活期存款	391,821,893.22	4,862,548.54
等于：本金	391,783,561.33	4,861,972.35
加：应计利息	38,331.89	576.19
定期存款	-	-
等于：本金	-	-
加：应计利息	-	-
其中：存款期限 1 个月以内	-	-
存款期限 1-3 个月	-	-
存款期限 3 个月以上	-	-
其他存款	-	-
等于：本金	-	-
加：应计利息	-	-
合计	391,821,893.22	4,862,548.54

7.4.7.2 交易性金融资产

单位：人民币元

项目	本期末 2025 年 12 月 31 日				
	成本	应计利息	公允价值	公允价值变动	
股票	3,472,950,689.06	-	3,433,698,922.31	-39,251,766.75	
贵金属投资-金交所黄金合约	-	-	-	-	
债券	交易所市场	16,221,045.00	159,662.12	16,400,277.12	19,570.00
	银行间市场	-	-	-	-
	合计	16,221,045.00	159,662.12	16,400,277.12	19,570.00
资产支持证券	-	-	-	-	
基金	-	-	-	-	
其他	-	-	-	-	
合计	3,489,171,734.06	159,662.12	3,450,099,199.43	-39,232,196.75	
项目	上年度末				

		2024 年 12 月 31 日			
		成本	应计利息	公允价值	公允价值变动
股票		103,132,932.75	-	99,514,647.27	-3,618,285.48
贵金属投资-金交所黄金合约		-	-	-	-
债券	交易所市场	3,205,175.80	31,682.03	3,238,992.03	2,134.20
	银行间市场	-	-	-	-
	合计	3,205,175.80	31,682.03	3,238,992.03	2,134.20
资产支持证券		-	-	-	-
基金		-	-	-	-
其他		-	-	-	-
合计		106,338,108.55	31,682.03	102,753,639.30	-3,616,151.28

7.4.7.3 衍生金融资产/负债

本基金本报告期末及上年度末无衍生金融工具。

7.4.7.4 买入返售金融资产

7.4.7.4.1 各项买入返售金融资产期末余额

本基金本报告期末及上年度末无买入返售金融资产。

7.4.7.4.2 期末买断式逆回购交易中取得的债券

本基金本报告期末及上年度末无买断式逆回购交易中取得的债券。

7.4.7.5 债权投资

本基金本报告期末及上年度末无债权投资。

7.4.7.6 其他资产

本基金本报告期末及上年度末无其他资产。

7.4.7.7 其他负债

单位：人民币元

项目	本期末	上年度末
----	-----	------

	2025 年 12 月 31 日	2024 年 12 月 31 日
应付券商交易单元保证金	-	-
应付赎回费	48,592.57	98.01
应付证券出借违约金	-	-
应付交易费用	6,825,591.98	158,226.95
其中：交易所市场	6,825,591.98	158,226.95
银行间市场	-	-
应付利息	-	-
预提费用	176,000.00	103,000.00
合计	7,050,184.55	261,324.96

7.4.7.8 实收基金

金额单位：人民币元

广发量化多因子混合 A		
项目	本期 2025年1月1日至2025年12月31日	
	基金份额（份）	账面金额
上年度末	69,205,099.59	69,205,099.59
本期申购	3,449,448,373.08	3,449,448,373.08
本期赎回（以“-”号填列）	-1,988,880,458.35	-1,988,880,458.35
本期末	1,529,773,014.32	1,529,773,014.32

金额单位：人民币元

广发量化多因子混合C		
项目	本期 2025年1月1日至2025年12月31日	
	基金份额（份）	账面金额
本期申购	130,283,873.35	130,283,873.35
本期赎回（以“-”号填列）	-27,176,985.96	-27,176,985.96
本期末	103,106,887.39	103,106,887.39

注：1、自 2025 年 10 月 9 日起，本基金增设 C 类份额，份额首次确认日为 2025 年 10 月 10 日。

2、申购含转换转入、红利再投资份（金）额，赎回含转换转出份（金）额。

7.4.7.9 未分配利润

单位：人民币元

广发量化多因子混合 A			
项目	已实现部分	未实现部分	未分配利润合计
上年度末	36,566,598.16	445,738.51	37,012,336.67
本期期初	36,566,598.16	445,738.51	37,012,336.67
本期利润	641,866,338.94	-35,077,147.24	606,789,191.70
本期基金份额交易产生的变动数	1,164,997,221.07	247,002,811.38	1,412,000,032.45
其中：基金申购款	3,241,091,709.11	534,009,802.30	3,775,101,511.41
基金赎回款	-2,076,094,488.04	-287,006,990.92	-2,363,101,478.96
本期已分配利润	-	-	-
本期末	1,843,430,158.17	212,371,402.65	2,055,801,560.82

单位：人民币元

广发量化多因子混合 C			
项目	已实现部分	未实现部分	未分配利润合计
本期期初	-	-	-
本期利润	4,094,998.97	-538,898.23	3,556,100.74
本期基金份额交易产生的变动数	119,901,247.49	14,850,261.82	134,751,509.31
其中：基金申购款	151,590,017.11	17,554,866.19	169,144,883.30
基金赎回款	-31,688,769.62	-2,704,604.37	-34,393,373.99
本期已分配利润	-	-	-
本期末	123,996,246.46	14,311,363.59	138,307,610.05

7.4.7.10 存款利息收入

单位：人民币元

项目	本期	上年度可比期间
	2025 年 1 月 1 日至 2025 年 12 月 31 日	2024 年 1 月 1 日至 2024 年 12 月 31 日
活期存款利息收入	602,507.22	5,646.47
定期存款利息收入	-	-

其他存款利息收入	-	-
结算备付金利息收入	182,569.19	5,508.51
其他	36,005.00	331.73
合计	821,081.41	11,486.71

7.4.7.11 股票投资收益

7.4.7.11.1 股票投资收益项目构成

单位：人民币元

项目	本期 2025年1月1日至2025年 12月31日	上年度可比期间 2024年1月1日至2024年 12月31日
股票投资收益——买卖股票差价收入	625,445,886.67	8,804,594.30
股票投资收益——赎回差价收入	-	-
股票投资收益——申购差价收入	-	-
股票投资收益——证券出借差价收入	-	-
合计	625,445,886.67	8,804,594.30

7.4.7.11.2 股票投资收益——买卖股票差价收入

单位：人民币元

项目	本期 2025年1月1日至2025年12 月31日	上年度可比期间 2024年1月1日至2024年12 月31日
卖出股票成交总额	16,859,520,803.90	482,787,605.69
减：卖出股票成本总额	16,207,424,103.10	473,105,290.95
减：交易费用	26,650,814.13	877,720.44
买卖股票差价收入	625,445,886.67	8,804,594.30

7.4.7.12 基金投资收益

本基金本报告期内及上年度可比期间内无基金投资收益。

7.4.7.13 债券投资收益

7.4.7.13.1 债券投资收益项目构成

单位：人民币元

项目	本期 2025年1月1日至2025年12 月31日	上年度可比期间 2024年1月1日至2024年12 月31日
债券投资收益——利息收入	152,516.32	55,175.59
债券投资收益——买卖债券（债转股及债券到期兑付）差价收入	-2,323.76	6,034.44

债券投资收益——赎回差价收入	-	-
债券投资收益——申购差价收入	-	-
合计	150,192.56	61,210.03

7.4.7.13.2 债券投资收益——买卖债券差价收入

单位：人民币元

项目	本期	上年度可比期间
	2025年1月1日至2025年12月31日	2024年1月1日至2024年12月31日
卖出债券（债转股及债券到期兑付）成交总额	6,713,832.04	7,256,347.54
减：卖出债券（债转股及债券到期兑付）成本总额	6,619,187.80	7,125,974.96
减：应计利息总额	96,967.37	124,337.08
减：交易费用	0.63	1.06
买卖债券差价收入	-2,323.76	6,034.44

7.4.7.14 资产支持证券投资收益

7.4.7.14.1 资产支持证券投资收益项目构成

本基金本报告期内及上年度可比期间内无资产支持证券投资收益。

7.4.7.14.2 资产支持证券投资收益——买卖资产支持证券差价收入

本基金本报告期内及上年度可比期间内无买卖资产支持证券差价收入。

7.4.7.15 贵金属投资收益

本基金本报告期内及上年度可比期间内无贵金属投资收益。

7.4.7.16 衍生工具收益

单位：人民币元

项目	本期	上年度可比期间
	2025年1月1日至2025年12月31日	2024年1月1日至2024年12月31日
股指期货投资收益	9,566,128.27	-123,693.80

7.4.7.17 股利收益

单位：人民币元

项目	本期	上年度可比期间
	2025年1月1日至2025年12月31日	2024年1月1日至2024年12月31日
股票投资产生的股利收益	11,394,880.12	718,052.28
其中：证券出借权益补偿收入	-	-

基金投资产生的股利收益	-	-
合计	11,394,880.12	718,052.28

7.4.7.18 公允价值变动收益

单位：人民币元

项目名称	本期	上年度可比期间
	2025年1月1日至2025年12月31日	2024年1月1日至2024年12月31日
1.交易性金融资产	-35,616,045.47	-3,697,713.18
——股票投资	-35,633,481.27	-3,694,993.14
——债券投资	17,435.80	-2,720.04
——资产支持证券投资	-	-
——基金投资	-	-
——贵金属投资	-	-
——其他	-	-
2.衍生工具	-	20,250.00
——权证投资	-	-
——股指期货投资	-	20,250.00
3.其他	-	-
减：应税金融商品公允价值变动产生的预估增值税	-	-
合计	-35,616,045.47	-3,677,463.18

7.4.7.19 其他收入

单位：人民币元

项目	本期	上年度可比期间
	2025年1月1日至2025年12月31日	2024年1月1日至2024年12月31日
基金赎回费收入	18,689,528.75	128,399.50
基金转换费收入	1,850,994.74	83,275.96
合计	20,540,523.49	211,675.46

7.4.7.20 信用减值损失

本基金本报告期内及上年度可比期间内无信用减值损失。

7.4.7.21 其他费用

单位：人民币元

项目	本期 2025年1月1日至2025年12月 31日	上年度可比期间 2024年1月1日至2024年12月31日
审计费用	56,000.00	23,000.00
信息披露费	120,000.00	80,000.00
证券出借违约金	-	-
银行汇划费	7,822.34	1,908.86
其他	64.94	20,010.41
合计	183,887.28	124,919.27

7.4.8 或有事项、资产负债表日后事项的说明

7.4.8.1 或有事项

截至资产负债表日，本基金无需要披露的或有事项。

7.4.8.2 资产负债表日后事项

截至本财务报表批准报出日，本基金无需要披露的资产负债表日后事项。

7.4.9 关联方关系

关联方名称	与本基金的关系
广发基金管理有限公司	基金管理人
中国建设银行股份有限公司	基金托管人
广发证券股份有限公司	基金管理人控股股东
深圳市前海香江金融控股集团有限公司	基金管理人股东
烽火通信科技股份有限公司	基金管理人股东
广州科技金融创新投资控股有限公司	基金管理人股东
嘉裕元（珠海）股权投资合伙企业（有限合伙）	基金管理人股东
嘉裕祥（珠海）股权投资合伙企业（有限合伙）	基金管理人股东
嘉裕禾（珠海）股权投资合伙企业（有限合伙）	基金管理人股东
嘉裕泓（珠海）股权投资合伙企业（有限合伙）	基金管理人股东
嘉裕富（珠海）股权投资合伙企业（有限合伙）	基金管理人股东
广发国际资产管理有限公司	基金管理人子公司
瑞元资本管理有限公司	基金管理人子公司
瑞晨股权投资基金管理（广东）有限公司	基金管理人子公司
广发期货有限公司	基金管理人控股股东的子公司

注：以下关联交易均在正常业务范围内按一般商业条款订立。

7.4.10 本报告期及上年度可比期间的关联方交易

7.4.10.1 通过关联方交易单元进行的交易

7.4.10.1.1 股票交易

金额单位：人民币元

关联方名称	本期 2025年1月1日至2025年12月31日		上年度可比期间 2024年1月1日至2024年12月31日	
	成交金额	占当期股票成交总额的比例	成交金额	占当期股票成交总额的比例
广发证券股份有限公司	3,998,896,458.26	10.98%	-	-

7.4.10.1.2 权证交易

本基金本报告期内及上年度可比期间内无通过关联方交易单元进行的权证交易。

7.4.10.1.3 债券交易

金额单位：人民币元

关联方名称	本期 2025年1月1日至2025年12月31日		上年度可比期间 2024年1月1日至2024年12月31日	
	成交金额	占当期债券成交总额的比例	成交金额	占当期债券成交总额的比例
广发证券股份有限公司	16,855,820.30	79.74%	-	-

7.4.10.1.4 债券回购交易

金额单位：人民币元

关联方名称	本期 2025年1月1日至2025年12月31日		上年度可比期间 2024年1月1日至2024年12月31日	
	成交金额	占当期债券回购成交总额的比例	成交金额	占当期债券回购成交总额的比例

广发证券股份有限公司	23,828,000.00	85.63%	-	-
------------	---------------	--------	---	---

7.4.10.1.5 应支付关联方的佣金

金额单位：人民币元

关联方名称	本期 2025年1月1日至2025年12月31日			
	当期 佣金	占当期佣金 总量的比例	期末应付佣金余额	占期末应付佣金 总额的比例
广发证券股份有限公司	1,743,518.92	10.98%	183,622.26	2.69%
关联方名称	上年度可比期间 2024年1月1日至2024年12月31日			
	当期 佣金	占当期佣金 总量的比例	期末应付佣金余额	占期末应付佣金 总额的比例
广发证券股份有限公司	-	-	-	-

注：1、本基金对该类交易的佣金的计算方式是按协议约定的佣金率计算，佣金率由协议签订方参考市场价格确定；

2、本基金与关联方交易均在正常业务范围内按一般商业条款订立；

3、2024 年 7 月 1 日前，该类佣金协议的服务范围还包括佣金收取方为本基金提供的证券投资研究成果和市场信息服务；

4、自 2024 年 7 月 1 日起，根据《公开募集证券投资基金证券交易费用管理规定》，基金管理人管理的被动股票型基金的股票交易佣金费率原则上不得超过市场平均股票交易佣金费率，且不得通过交易佣金支付研究服务、流动性服务等其他费用；其他类型基金可以通过交易佣金支付研究服务费用，但股票交易佣金费率原则上不得超过市场平均股票交易佣金费率的两倍，且不得通过交易佣金支付研究服务之外的其他费用。

7.4.10.2 关联方报酬

7.4.10.2.1 基金管理费

单位：人民币元

项目	本期	上年度可比期间
----	----	---------

	2025年1月1日至2025年12月31日	2024年1月1日至2024年12月31日
当期发生的基金应支付的管理费	18,033,294.44	678,977.02
其中：应支付销售机构的客户维护费	6,090,542.37	74,071.91
应支付基金管理人的净管理费	11,942,752.07	604,905.11

注：本基金的管理费按前一日基金资产净值的约定年费率计提，逐日累计至每月月底，按月支付。其计算公式为：日管理费=前一日的基金资产净值×约定年费率/当年天数。

约定年费率为 1.00%。

7.4.10.2.2 基金托管费

单位：人民币元

项目	本期	上年度可比期间
	2025年1月1日至2025年12月31日	2024年1月1日至2024年12月31日
当期发生的基金应支付的托管费	3,606,658.85	135,795.29

注：本基金的托管费按前一日基金资产净值的约定年费率计提，逐日累计至每月月底，按月支付。其计算公式为：日托管费=前一日的基金资产净值×约定年费率/当年天数。

约定年费率为 0.20%。

7.4.10.2.3 销售服务费

单位：人民币元

获得销售服务费的各关联方名称	本期		
	2025年1月1日至2025年12月31日		
	当期发生的基金应支付的销售服务费		
	广发量化多因子混合 A	广发量化多因子混合 C	合计
广发基金管理有限公司	-	13,232.45	13,232.45
广发证券股份有限公司	-	158.01	158.01
合计	-	13,390.46	13,390.46
获得销售服务费的各关联方名称	上年度可比期间		
	2024年1月1日至2024年12月31日		
	当期发生的基金应支付的销售服务费		
	广发量化多因子混合 A	广发量化多因子混合 C	合计

广发基金管理有限公司	-	-	-
广发证券股份有限公司	-	-	-
合计	-	-	-

注：本基金A类基金份额不收取销售服务费。C类基金份额的销售服务费按前一日C类基金份额资产净值的约定年费率计提，逐日累计至每月月底，按月支付。其计算公式为：日销售服务费=前一日C类基金份额资产净值×约定年费率/当年天数。

C类基金份额的约定年费率为0.50%。

如涉及费率优惠，相关费率优惠安排以本基金管理人发布的最新公告为准。

7.4.10.3 与关联方进行银行间同业市场的债券(含回购)交易

本基金本报告期内及上年度可比期间内无与关联方进行银行间同业市场的债券(含回购)交易。

7.4.10.4 报告期内转融通证券出借业务发生重大关联交易事项的说明

7.4.10.4.1 与关联方通过约定申报方式进行的适用固定期限费率的证券出借业务的情况

本基金本报告期内及上年度可比期间内无与关联方通过约定申报方式进行的适用固定期限费率的证券出借业务。

7.4.10.4.2 与关联方通过约定申报方式进行的适用市场化期限费率的证券出借业务的情况

本基金本报告期内及上年度可比期间内无与关联方通过约定申报方式进行的适用市场化期限费率的证券出借业务。

7.4.10.5 各关联方投资本基金的情况

7.4.10.5.1 报告期内基金管理人运用固有资金投资本基金的情况

份额单位：份

项目	本期		上年度可比期间	
	2025年1月1日至2025年12月31日		2024年1月1日至2024年12月31日	
	广发量化多因子混合A	广发量化多因子混合C	广发量化多因子混合A	广发量化多因子混合C
报告期初持有的基金份额	22,434,938.68	-	22,434,938.68	-
报告期间申购/买	-	-	-	-

入总份额				
报告期间因拆分 变动份额	-	-	-	-
减：报告期间赎回 /卖出总份额	22,434,938.68	-	-	-
报告期末持有的 基金份额	-	-	22,434,938.68	-
报告期末持有的 基金份额占基金 总份额比例	-	-	32.42%	-

注：基金管理人投资本基金相关的费用按基金合同及相关法律文件有关规定支付。

7.4.10.5.2 报告期末除基金管理人之外的其他关联方投资本基金的情况

广发量化多因子混合 A

本报告期末及上年度末除基金管理人之外的其他关联方未投资本基金。

广发量化多因子混合 C

本报告期末除基金管理人之外的其他关联方未投资本基金。

7.4.10.6 由关联方保管的银行存款余额及当期产生的利息收入

单位：人民币元

关联方名称	本期		上年度可比期间	
	2025年1月1日至2025年12月31日		2024年1月1日至2024年12月31日	
	期末余额	当期利息收入	期末余额	当期利息收入
中国建设银行股份有限公司	391,821,893.22	602,507.22	4,862,548.54	5,646.47

注：本基金的上述银行存款由基金托管人中国建设银行股份有限公司保管，按银行同业利率或约定利率计息。

7.4.10.7 本基金在承销期内参与关联方承销证券的情况

本基金本报告期内及上年度可比期间内无在承销期内参与关联方承销的证券。

7.4.10.8 其他关联交易事项的说明

本基金本报告期内及上年可比期间内通过广发期货有限公司进行期货交易，该关联方交易均在正常业务范围内按一般商业条款订立，该类交易的佣金按合同约定的佣金率进行计算。

7.4.11 利润分配情况

本基金本报告期内未进行利润分配。

7.4.12 期末（2025 年 12 月 31 日）本基金持有的流通受限证券

7.4.12.1 因认购新发/增发证券而于期末持有的流通受限证券

金额单位：人民币元

7.4.12.1.1 受限证券类别：股票										
证券代码	证券名称	成功认购日	受限期	流通受限类型	认购价格	期末估值单价	数量(单位：股)	期末成本总额	期末估值总额	备注
600930	华电新能	2025-07-09	6 个月	新股流通受限	3.18	6.24	120,078.00	381,848.04	749,286.72	-
688790	昂瑞微-UW	2025-12-09	9 个月	新股流通受限	83.06	117.07	2,319.00	192,616.14	271,485.33	-
301656	联合动力	2025-09-17	6 个月	新股流通受限	12.48	25.46	7,395.00	92,289.60	188,276.70	-
001280	中国铀业	2025-11-25	6 个月	新股流通受限	17.89	45.36	2,277.00	40,735.53	103,284.72	-
688729	屹唐股份	2025-07-01	6 个月	新股流通受限	8.45	24.28	2,826.00	23,879.70	68,615.28	-
688809	强一股份	2025-12-23	6 个月	新股流通受限	85.09	203.31	259.00	22,038.31	52,657.29	-
301638	南网数字	2025-11-11	6 个月	新股流通受限	5.69	14.21	2,322.00	13,212.18	32,995.62	-
001386	马可波罗	2025-10-15	6 个月	新股流通受限	13.75	18.53	1,626.00	22,357.50	30,129.78	-

688727	恒坤新材	2025-1-11	6 个月	新股流通受限	14.99	34.87	563.00	8,439.37	19,631.81	-
001233	海安集团	2025-1-18	6 个月	新股流通受限	48.00	51.88	370.00	17,760.00	19,195.60	-
688796	百奥赛图	2025-1-2-02	6 个月	新股流通受限	26.68	42.25	423.00	11,285.64	17,871.75	-
688807	优迅股份	2025-1-2-10	6 个月	新股流通受限	51.66	135.56	131.00	6,767.46	17,758.36	-
301632	广东建科	2025-0-8-05	6 个月	新股流通受限	6.56	23.68	656.00	4,303.36	15,534.08	-
301563	云汉芯城	2025-0-9-23	6 个月	新股流通受限	27.00	133.69	110.00	2,970.00	14,705.90	-
301491	汉桑科技	2025-0-7-29	6 个月	新股流通受限	28.91	55.11	245.00	7,082.95	13,501.95	-
301584	建发致新	2025-0-9-18	6 个月	新股流通受限	7.05	26.82	447.00	3,151.35	11,988.54	-
001369	双欣环保	2025-1-2-23	6 个月	新股流通受限	6.85	12.89	897.00	6,144.45	11,562.33	-
301609	山大电力	2025-0-7-16	6 个月	新股流通受限	14.66	40.99	277.00	4,060.82	11,354.23	-
301687	新广益	2025-1-2-24	6 个月	新股流通受限	21.93	54.39	195.00	4,276.35	10,606.05	-
001221	悍高集团	2025-0-7-23	6 个月	新股流通受限	15.43	56.94	160.00	2,468.80	9,110.40	-
301667	纳百川	2025-1-2-10	6 个月	新股流通受限	22.63	57.07	151.00	3,417.13	8,617.57	-
603418	友升股份	2025-0-9-16	6 个月	新股流通受限	46.36	59.06	139.00	6,444.04	8,209.34	-
603175	超颖电子	2025-1-0-17	6 个月	新股流通	17.08	48.56	169.00	2,886.52	8,206.64	-

				受限						
603092	德力佳	2025-10-30	6 个月	新股流通受限	46.68	55.66	146.00	6,815.28	8,126.36	-
301668	昊创瑞通	2025-09-15	6 个月	新股流通受限	21.00	44.80	165.00	3,465.00	7,392.00	-
301449	天溯计量	2025-12-16	6 个月	新股流通受限	36.80	65.23	112.00	4,121.60	7,305.76	-
301575	艾芬达	2025-09-03	6 个月	新股流通受限	27.69	49.55	126.00	3,488.94	6,243.30	-
603406	天富龙	2025-07-30	6 个月	新股流通受限	23.60	40.16	153.00	3,610.80	6,144.48	-
603262	技源集团	2025-07-16	6 个月	新股流通受限	10.88	28.10	155.00	1,686.40	4,355.50	-
603248	锡华科技	2025-12-16	6 个月	新股流通受限	10.10	16.30	260.00	2,626.00	4,238.00	-
001388	信通电子	2025-06-24	6 个月	新股流通受限	16.42	42.94	94.00	1,543.48	4,036.36	-
603370	华新精科	2025-08-27	6 个月	新股流通受限	18.60	46.35	82.00	1,525.20	3,800.70	-
603376	大明电子	2025-10-28	6 个月	新股流通受限	12.55	26.21	111.00	1,393.05	2,909.31	-
603334	丰倍生物	2025-10-29	6 个月	新股流通受限	24.49	32.82	88.00	2,155.12	2,888.16	-

注：基金持有的股票在流通受限期内，如获得股票红利、送股、转增股等，则此新增股票的流通受限期和估值价格与相应原股票一致。

截至本报告期末 2025 年 12 月 31 日止，本基金无因认购新发/增发证券而持有的流通受限债券和权证。

7.4.12.2 期末持有的暂时停牌等流通受限股票

金额单位：人民币元

股票代码	股票名称	停牌日期	停牌原因	期末估值单价	复牌日期	复牌开盘单价	数量 (单位: 股)	期末成本总额	期末估值总额	备注
002049	紫光国微	2025-12-30	重大事项停牌	78.81	2026-01-15	86.69	10,700.00	827,003.00	843,267.00	

7.4.12.3 期末债券正回购交易中作为抵押的债券

7.4.12.3.1 银行间市场债券正回购

截至本报告期末 2025 年 12 月 31 日止, 本基金无从事银行间市场债券正回购交易形成的卖出回购证券款, 无抵押债券。

7.4.12.3.2 交易所市场债券正回购

截至本报告期末 2025 年 12 月 31 日止, 本基金无从事证券交易所债券正回购交易形成的卖出回购证券款, 无抵押债券。

7.4.12.4 期末参与转融通证券出借业务的证券

截至本报告期末 2025 年 12 月 31 日止, 本基金无参与转融通证券出借业务的证券。

7.4.13 金融工具风险及管理

本基金在日常经营活动中涉及的风险主要是信用风险、流动性风险及市场风险。本基金管理人制定了政策和程序来识别及分析这些风险, 并设定适当的风险限额及内部控制流程, 通过可靠的管理及信息系统持续监控上述各类风险。

7.4.13.1 风险管理政策和组织架构

本基金管理人奉行全面风险管理的理念, 建立了由董事会及其下设的合规及风险管理委员会、经营管理层及其下设的风险控制委员会、风险管理职能部门、各业务部门四个层级构成的风险管理组织架构。在职责分工中, 董事会及其下设的合规及风险管理委员会负责制定风险管理的宏观政策, 审议通过风险控制的总体措施等; 经营管理层及其下设的风险控制委员会负责讨论和制定公司日常经营过程中风险防范和控制措施; 各业务部门、风险管理职能部门以及合规稽核部下设的稽核审计组构成公司风险管理三道防线, 共同发挥事前识别与防范、事中监测与控制、事后监督与评价功能, 通过相互协作, 分层次、多方面、持续性地监测和管理公司面临的各类风险。

7.4.13.2 信用风险

信用风险指由于在交易过程中因交易对手未履行合约责任，或所投资证券之发行人出现违约、无法支付到期本息，或由于债券发行人信用等级降低导致债券价格下降，将对基金资产造成损失的风险。为了防范信用风险，本基金管理人建立了内部信用评级制度与交易对手库，对证券发行人的信用等级进行评估与控制，并分散化投资，对交易对手的资信情况进行充分评估。

本基金在交易所进行的证券交易交收和款项清算对手为中国证券登记结算有限责任公司，违约风险较小；银行间同业市场主要通过对交易对手进行风险评估防范相应的信用风险。

7.4.13.2.1 按短期信用评级列示的债券投资

单位：人民币元

短期信用评级	本期末 2025年12月31日	上年度末 2024年12月31日
A-1	-	-
A-1 以下	-	-
未评级	16,364,303.35	2,729,464.93
合计	16,364,303.35	2,729,464.93

注：1、债券评级取自第三方评级机构的债项评级。

2、以上未评级的债券为期限在一年以内的国债、政策性金融债、央行票据、超短期融资券。

7.4.13.2.2 按长期信用评级列示的债券投资

单位：人民币元

长期信用评级	本期末 2025年12月31日	上年度末 2024年12月31日
AAA	-	-
AAA 以下	35,973.77	-
未评级	-	509,527.10
合计	35,973.77	509,527.10

注：1、债券评级取自第三方评级机构的债项评级。

2、以上未评级的债券为期限在一年以上的国债、政策性金融债、央行票据、未有第三方机构评级的中期票据和公司债券。

7.4.13.3 流动性风险

流动性风险指因市场交易不活跃，基金资产无法以适当价格及时变现的风险或基金无法应付基金赎回支付的要求所引起的风险。本基金坚持组合持有、分散投资的原则，基金管理人根据市场运行情况和基金运行情况制订本基金的风险控制目标和方法，具体计算与分析各类风险控制指标，从而对流动性风险进行监控和防范。

7.4.13.3.1 报告期内本基金组合资产的流动性风险分析

本基金的基金管理人在基金运作过程中严格按照《公开募集证券投资基金运作管理办法》及《公开募集开放式证券投资基金流动性风险管理规定》等法规的要求对本基金组合资产的流动性风险进行管理，对组合持仓集中度指标、流通受限制的投资品种比例以及组合在短期内变现能力的综合指标等流动性指标进行持续的监测和分析，通过独立的风险管理部门对投资组合的流动性风险进行评估与监测。

在日常运作中，本基金的流动性安排能够与基金合同约定的申购赎回安排以及投资者的申购赎回需求相匹配。本基金主要投资于基金合同约定的具有良好流动性的金融工具，基金管理人持续监测本基金持有资产的流动性水平。本期末，除在附注 7.4.12 中列示的流通暂时受限的证券外，本基金所持大部分投资标的为具有良好流动性的金融工具。同时，基金管理人持续监测本基金开放期内投资者的申购赎回情况，保持基金资产的变现能力与投资者赎回需求的匹配与平衡。

如遭遇极端市场情形或投资者非预期巨额赎回情形，基金管理人将采用本基金合同约定的赎回申请处理方式及其他各类流动性风险管理工具，控制极端情况下的潜在流动性风险。

7.4.13.4 市场风险

基金的市场风险是指由于证券市场价格受到经济因素、政治因素、投资心理等各种因素的影响，导致基金收益水平变化而产生的风险，反映了基金资产中金融工具或证券价值对市场参数变化的敏感性。一般来讲，市场风险是开放式基金面临的重大风险，也往往是众多风险中最基本和最常见的，也是最难防范的风险，其他如流动性风险最终是因为市场风险在起作用。市场风险包括利率风险、外汇风险和其他价格风险。

7.4.13.4.1 利率风险

利率风险是指利率敏感性金融工具的公允价值及将来现金流受市场利率变动而发生波动的风险。本基金管理人通过久期、凸性等方法来评估投资组合面临的利率风险，并通过调整投资组合的久期等方法对上述利率风险进行管理。

7.4.13.4.1.1 利率风险敞口

单位：人民币元

本期末 2025 年 12 月 31 日	1 年以内	1-5 年	5 年以上	不计息	合计
资产					
货币资金	391,821,893.22	-	-	-	391,821,893.22
结算备付金	52,964,441.70	-	-	-	52,964,441.70
存出保证金	995,996.69	-	-	-	995,996.69
交易性金融资产	16,400,277.12	-	-	3,433,698,922.31	3,450,099,199.43
应收申购款	-	-	-	21,151,474.81	21,151,474.81
资产总计	462,182,608.73	-	-	3,454,850,397.12	3,917,033,005.85
负债					
应付清算款	-	-	-	39,182,874.78	39,182,874.78
应付赎回款	-	-	-	39,964,789.39	39,964,789.39
应付管理人报酬	-	-	-	3,157,756.49	3,157,756.49
应付托管费	-	-	-	631,551.30	631,551.30
应付销售服务费	-	-	-	56,776.76	56,776.76
其他负债	-	-	-	7,050,184.55	7,050,184.55
负债总计	-	-	-	90,043,933.27	90,043,933.27
利率敏感度缺口	462,182,608.73	-	-	3,364,806,463.85	3,826,989,072.58
上年度末 2024 年 12 月 31 日					
资产					
货币资金	4,862,548.54	-	-	-	4,862,548.54
结算备付金	628,163.50	-	-	-	628,163.50
存出保证金	13,073.67	-	-	-	13,073.67
交易性金融资产	3,238,992.03	-	-	99,514,647.27	102,753,639.30
应收申购款	-	-	-	421,771.34	421,771.34
资产总计	8,742,777.74	-	-	99,936,418.61	108,679,196.35
负债					
应付清算款	-	-	-	1,821,053.01	1,821,053.01
应付赎回款	-	-	-	285,947.68	285,947.68
应付管理人报酬	-	-	-	77,862.06	77,862.06
应付托管费	-	-	-	15,572.38	15,572.38
其他负债	-	-	-	261,324.96	261,324.96

负债总计	-	-	-	2,461,760.09	2,461,760.09
利率敏感度缺口	8,742,777.74	-	-	97,474,658.52	106,217,436.26

注：上表按金融资产和金融负债的重新定价日或到期日孰早者进行分类。

7.4.13.4.1.2 利率风险的敏感性分析

假设	除市场利率以外的其他市场变量保持不变		
分析	相关风险变量的变动	对资产负债表日基金资产净值的影响金额（单位：人民币元）	
		本期末 2025 年 12 月 31 日	上年度末 2024 年 12 月 31 日
	市场利率上升 25 个基点	-11,282.56	-3,199.85
	市场利率下降 25 个基点	11,298.65	3,206.88

7.4.13.4.2 外汇风险

外汇风险是指金融工具的公允价值或未来现金流量因外汇汇率变动而发生波动的风险。本基金的所有资产及负债以人民币计价，因此无重大外汇风险。

7.4.13.4.3 其他价格风险

其他价格风险是指交易性金融资产的公允价值受市场利率和外汇汇率以外的市场价格因素变动发生波动的风险。本基金的金融资产以公允价值计量，所有市场价格因素引起的金融资产公允价值变动均直接反映在当期损益中。本基金管理人通过采用 Barra 风险管理系统，以及标准差、跟踪误差、beta 值等指标监控投资组合面临的市场价格波动风险。

7.4.13.4.3.1 其他价格风险敞口

金额单位：人民币元

项目	本期末 2025 年 12 月 31 日		上年度末 2024 年 12 月 31 日	
	公允价值	占基金 资产净 值比例 (%)	公允价值	占基金 资产净 值比例 (%)
交易性金融资产—股票投资	3,433,698,922.31	89.72	99,514,647.27	93.69
交易性金融资产—基金投资	-	-	-	-
交易性金融资产—债券投资	35,973.77	0.00	-	-
交易性金融资产—贵金属投资	-	-	-	-
衍生金融资产—权证投资	-	-	-	-
其他	-	-	-	-

合计	3,433,734,896.08	89.72	99,514,647.27	93.69
----	------------------	-------	---------------	-------

7.4.13.4.3.2 其他价格风险的敏感性分析

假设	除业绩比较基准以外的其他市场变量保持不变		
分析	相关风险变量的变动	对资产负债表日基金资产净值的影响金额（单位：人民币元）	
		本期末 2025 年 12 月 31 日	上年度末 2024 年 12 月 31 日
	上升 5%	173,761,980.00	4,476,152.34
	下降 5%	-173,761,980.00	-4,476,152.34

7.4.14 公允价值

7.4.14.1 金融工具公允价值计量的方法

公允价值计量结果所属的层次，由对公允价值计量整体而言具有重要意义的输入值所属的最低层次决定：

第一层次：相同资产或负债在活跃市场上未经调整的报价。

第二层次：除第一层次输入值外相关资产或负债直接或间接可观察的输入值。

第三层次：相关资产或负债的不可观察输入值。

7.4.14.2 持续的以公允价值计量的金融工具

7.4.14.2.1 各层次金融工具的公允价值

单位：人民币元

公允价值计量结果所属的层次	本期末 2025 年 12 月 31 日	上年度末 2024 年 12 月 31 日
第一层次	3,431,139,603.16	99,514,647.27
第二层次	17,207,570.35	3,238,992.03
第三层次	1,752,025.92	-
合计	3,450,099,199.43	102,753,639.30

7.4.14.2.2 公允价值所属层次间的重大变动

对于公开市场交易的金融工具，若出现重大事项停牌、交易不活跃或非公开发行等情况，本基金不会于停牌日至交易恢复活跃日期间、交易不活跃期间及限售期间将相关金融工具的公允价值列入第一层次，并根据估值调整中采用的对公允价值计量整体而言具有重要意义的输入值所属的最低层次，确定相关金融工具的公允价值应属第二层次或第三层次。

7.4.14.2.3 第三层次公允价值余额及变动情况

7.4.14.2.3.1 第三层次公允价值余额及变动情况

单位：人民币元

项目	本期 2025 年 1 月 1 日至 2025 年 12 月 31 日	
	交易性金融资产	合计

	债券投资	股票投资	
期初余额	-	-	-
当期购买	-	912,866.11	912,866.11
当期出售/结算	-	-	-
转入第三层次	-	-	-
转出第三层次	-	-	-
当期利得或损失总额	-	839,159.81	839,159.81
其中：计入损益的利得或损失	-	839,159.81	839,159.81
期末余额	-	1,752,025.92	1,752,025.92
期末仍持有的第三层次金融资产计入本期损益的未实现利得或损失的变动——公允价值变动损益	-	839,159.81	839,159.81
项目	上年度可比期间 2024 年 1 月 1 日至 2024 年 12 月 31 日		
	交易性金融资产		合计
	债券投资	股票投资	
期初余额	-	-	-
当期购买	-	-	-
当期出售/结算	-	-	-
转入第三层次	-	-	-
转出第三层次	-	-	-
当期利得或损失总额	-	-	-
其中：计入损益的利得或损失	-	-	-
期末余额	-	-	-
期末仍持有的第三层次金融资产计入本期损益的未实现利得或损失的变动——公允价值变动损益	-	-	-

7.4.14.2.3.2 使用重要不可观察输入值的第三层次公允价值计量的情况

单位：人民币元

项目	本期末公允价值	采用的估值技术	不可观察输入值		
			名称	范围/加权平均值	与公允价值之间的关系
流动性折扣估值处于限售期的股票投资	1,752,025.92	平均价格亚式期权模型	预期年化波动率	16.28%-295.88%	负相关
项目	上年度末公	采用的估值技	不可观察输入值		

	允价值	术	名称	范围/加权平均值	与公允价值之间的关系
-	-	-	-	-	-

7.4.14.3 非持续的以公允价值计量的金融工具的说明

本基金本报告期末及上年度末未持有非持续的以公允价值计量的金融工具。

7.4.14.4 不以公允价值计量的金融工具的相关说明

本基金持有的不以公允价值计量的金融工具为以摊余成本计量的金融资产和金融负债，这些金融工具因其剩余期限较短，所以其账面价值与公允价值相若。

7.4.15 有助于理解和分析会计报表需要说明的其他事项

本基金本报告期内及上年度可比期间内无有助于理解和分析会计报表需要说明的其他事项。

§8 投资组合报告

8.1 期末基金资产组合情况

金额单位：人民币元

序号	项目	金额	占基金总资产的比例（%）
1	权益投资	3,433,698,922.31	87.66
	其中：股票	3,433,698,922.31	87.66
2	基金投资	-	-
3	固定收益投资	16,400,277.12	0.42
	其中：债券	16,400,277.12	0.42
	资产支持证券	-	-
4	贵金属投资	-	-
5	金融衍生品投资	-	-
6	买入返售金融资产	-	-
	其中：买断式回购的买入返售金融资产	-	-
7	银行存款和结算备付金合计	444,786,334.92	11.36
8	其他各项资产	22,147,471.50	0.57
9	合计	3,917,033,005.85	100.00

8.2 报告期末按行业分类的股票投资组合

8.2.1 报告期末按行业分类的境内股票投资组合

代码	行业类别	公允价值（元）	占基金资产净值比例（%）
A	农、林、牧、渔业	3,062,345.00	0.08
B	采矿业	17,615,683.32	0.46
C	制造业	2,239,605,923.42	58.52
D	电力、热力、燃气及水生产和供应业	99,619,994.24	2.60
E	建筑业	58,312,193.24	1.52
F	批发和零售业	175,283,908.03	4.58
G	交通运输、仓储和邮政业	45,893,636.32	1.20
H	住宿和餐饮业	-	-
I	信息传输、软件和信息技术服务业	392,358,480.06	10.25
J	金融业	16,205,612.00	0.42
K	房地产业	149,920,540.69	3.92
L	租赁和商务服务业	75,299,195.00	1.97
M	科学研究和技术服务业	66,566,650.59	1.74
N	水利、环境和公共设施管理业	53,013,272.40	1.39
O	居民服务、修理和其他服务业	-	-
P	教育	4,330,625.00	0.11
Q	卫生和社会工作	24,452,159.00	0.64
R	文化、体育和娱乐业	12,158,704.00	0.32
S	综合	-	-
	合计	3,433,698,922.31	89.72

8.2.2 报告期末按行业分类的港股通投资股票投资组合

本基金本报告期末未持有通过港股通投资的股票。

8.3 期末按公允价值占基金资产净值比例大小排序的所有股票投资明细

金额单位：人民币元

序号	股票代码	股票名称	数量(股)	公允价值	占基金资产净值比例(%)
1	600649	城投控股	6,328,865	28,163,449.25	0.74
2	000733	振华科技	535,100	28,044,591.00	0.73
3	688280	精进电动-UW	3,196,160	27,806,592.00	0.73
4	600415	小商品城	1,738,100	27,722,695.00	0.72
5	600288	大恒科技	1,844,979	27,637,785.42	0.72
6	002004	华邦健康	5,744,600	27,459,188.00	0.72
7	300365	恒华科技	4,337,250	27,411,420.00	0.72
8	300041	回天新材	2,448,100	27,124,948.00	0.71
9	002314	南山控股	9,485,500	27,033,675.00	0.71
10	600933	爱柯迪	1,343,300	27,000,330.00	0.71
11	603296	华勤技术	295,623	26,824,831.02	0.70
12	300219	鸿利智汇	3,707,800	26,733,238.00	0.70
13	688609	九联科技	2,617,200	26,721,612.00	0.70
14	600100	同方股份	2,993,200	26,699,344.00	0.70
15	002386	天原股份	4,843,840	26,302,051.20	0.69
16	601117	中国化学	3,474,400	26,162,232.00	0.68
17	002414	高德红外	1,776,085	26,055,166.95	0.68
18	001979	招商蛇口	2,945,600	25,449,984.00	0.67
19	002436	兴森科技	1,182,600	25,035,642.00	0.65
20	300040	九洲集团	4,078,000	24,549,560.00	0.64
21	300531	优博讯	1,343,000	24,227,720.00	0.63
22	300263	隆华科技	2,717,300	24,020,932.00	0.63
23	002016	世荣兆业	4,126,500	23,851,170.00	0.62
24	300119	瑞普生物	1,262,000	23,687,740.00	0.62
25	300662	科锐国际	934,800	23,678,484.00	0.62
26	002358	森源电气	4,366,700	23,667,514.00	0.62
27	300682	朗新集团	1,518,100	23,090,301.00	0.60
28	300158	振东制药	3,858,600	22,418,466.00	0.59
29	688772	珠海冠宇	1,037,675	22,341,142.75	0.58
30	002057	中钢天源	2,167,997	22,091,889.43	0.58
31	002452	长高电新	2,682,400	22,076,152.00	0.58
32	301095	广立微	305,359	21,897,293.89	0.57
33	002645	华宏科技	1,479,700	21,662,808.00	0.57
34	300790	宇瞳光学	691,800	20,691,738.00	0.54
35	002091	江苏国泰	2,283,700	20,621,811.00	0.54
36	301606	绿联科技	351,006	20,618,092.44	0.54
37	688700	东威科技	581,863	20,528,126.64	0.54
38	300861	美畅股份	1,366,553	20,402,636.29	0.53
39	301558	三态股份	2,496,800	20,348,920.00	0.53
40	603341	龙旗科技	478,200	20,208,732.00	0.53
41	300382	斯莱克	1,257,200	19,562,032.00	0.51

42	300645	正元智慧	1,044,100	19,555,993.00	0.51
43	300407	凯发电气	1,711,000	19,368,520.00	0.51
44	600425	青松建化	4,517,300	18,791,968.00	0.49
45	600748	上实发展	3,392,400	18,386,808.00	0.48
46	600361	创新新材	4,331,800	18,366,832.00	0.48
47	002406	远东传动	2,311,800	18,355,692.00	0.48
48	600552	凯盛科技	1,467,600	18,198,240.00	0.48
49	600989	宝丰能源	922,300	18,104,749.00	0.47
50	300921	南凌科技	787,548	18,089,977.56	0.47
51	603335	迪生力	3,181,000	17,909,030.00	0.47
52	603915	国茂股份	966,900	17,800,629.00	0.47
53	300369	绿盟科技	2,343,100	17,526,388.00	0.46
54	603982	泉峰汽车	2,091,200	17,503,344.00	0.46
55	600011	华能国际	2,343,062	17,479,242.52	0.46
56	300357	我武生物	614,400	17,418,240.00	0.46
57	002616	长青集团	3,184,140	17,385,404.40	0.45
58	301210	金杨精密	476,300	17,337,320.00	0.45
59	300987	川网传媒	1,021,200	17,156,160.00	0.45
60	301029	怡合达	640,900	16,996,668.00	0.44
61	002609	捷顺科技	1,817,900	16,888,291.00	0.44
62	600710	苏美达	1,558,289	16,845,104.09	0.44
63	002011	盾安环境	1,312,900	16,647,572.00	0.44
64	300438	鹏辉能源	311,000	16,551,420.00	0.43
65	300999	金龙鱼	569,500	16,367,430.00	0.43
66	300244	迪安诊断	1,029,200	16,312,820.00	0.43
67	605277	新亚电子	738,600	16,249,200.00	0.42
68	600104	上汽集团	1,058,300	16,107,326.00	0.42
69	002552	宝鼎科技	967,000	15,965,170.00	0.42
70	002073	软控股份	1,912,300	15,585,245.00	0.41
71	301101	明月镜片	374,108	15,499,294.44	0.40
72	688173	希荻微	1,031,800	15,167,460.00	0.40
73	000090	天健集团	4,050,800	14,987,960.00	0.39
74	603126	中材节能	2,196,500	14,760,480.00	0.39
75	300358	楚天科技	1,498,050	14,665,909.50	0.38
76	300296	利亚德	2,319,300	14,657,976.00	0.38
77	603035	常熟汽饰	940,147	14,544,074.09	0.38
78	300747	锐科激光	535,930	14,486,187.90	0.38
79	300693	盛弘股份	378,400	14,485,152.00	0.38
80	300257	开山股份	1,012,200	14,221,410.00	0.37
81	301219	腾远钴业	205,900	14,058,852.00	0.37
82	301381	赛维时代	670,400	13,803,536.00	0.36
83	300888	稳健医疗	364,560	13,794,950.40	0.36
84	002376	新北洋	1,755,700	13,554,004.00	0.35
85	300138	晨光生物	1,053,300	13,071,453.00	0.34

86	300171	东富龙	825,500	12,960,350.00	0.34
87	688653	康希通信	1,058,487	12,860,617.05	0.34
88	600067	冠城新材	3,085,300	12,803,995.00	0.33
89	002063	远光软件	2,102,400	12,761,568.00	0.33
90	002127	南极电商	3,783,300	12,749,721.00	0.33
91	688098	申联生物	1,427,732	12,678,260.16	0.33
92	600478	科力远	1,821,900	12,552,891.00	0.33
93	301305	朗坤科技	557,200	12,520,284.00	0.33
94	300057	万顺新材	2,179,800	12,403,062.00	0.32
95	688209	英集芯	617,800	12,318,932.00	0.32
96	002468	申通快递	907,600	12,179,992.00	0.32
97	301555	惠柏新材	358,700	11,991,341.00	0.31
98	002410	广联达	948,800	11,935,904.00	0.31
99	002246	北化股份	656,900	11,837,338.00	0.31
100	600738	丽尚国潮	2,282,400	11,777,184.00	0.31
101	301316	慧博云通	262,700	11,737,436.00	0.31
102	300302	同有科技	646,600	11,729,324.00	0.31
103	600082	海泰发展	2,866,100	11,636,366.00	0.30
104	300319	麦捷科技	994,900	11,630,381.00	0.30
105	002236	大华股份	612,100	11,593,174.00	0.30
106	603712	七一二	555,299	11,533,560.23	0.30
107	300466	赛摩智能	1,146,000	11,517,300.00	0.30
108	300624	万兴科技	161,740	11,426,931.00	0.30
109	603191	望变电气	771,400	11,424,434.00	0.30
110	600019	宝钢股份	1,524,800	11,359,760.00	0.30
111	601388	怡球资源	3,760,800	11,320,008.00	0.30
112	300012	华测检测	826,600	11,200,430.00	0.29
113	300243	瑞丰高材	1,056,100	11,015,123.00	0.29
114	301190	善水科技	514,175	10,905,651.75	0.28
115	002897	意华股份	198,200	10,716,674.00	0.28
116	000421	南京公用	1,548,900	10,702,899.00	0.28
117	300428	立中集团	458,140	10,697,569.00	0.28
118	300409	道氏技术	474,000	10,660,260.00	0.28
119	300146	汤臣倍健	885,600	10,636,056.00	0.28
120	603588	高能环境	1,365,300	10,540,116.00	0.28
121	000050	深天马 A	1,158,800	10,463,964.00	0.27
122	688509	正元地信	1,904,400	10,455,156.00	0.27
123	000800	一汽解放	1,533,929	10,400,038.62	0.27
124	001258	立新能源	1,458,400	10,369,224.00	0.27
125	300320	海达股份	1,102,300	10,284,459.00	0.27
126	002511	中顺洁柔	1,198,600	10,260,016.00	0.27
127	301082	久盛电气	563,900	10,093,810.00	0.26
128	002606	大连电瓷	1,152,800	10,075,472.00	0.26
129	300317	珈伟新能	2,616,400	10,046,976.00	0.26

130	002521	齐峰新材	1,203,200	10,010,624.00	0.26
131	601975	招商南油	3,310,200	9,996,804.00	0.26
132	002008	大族激光	242,400	9,984,456.00	0.26
133	300559	佳发教育	786,100	9,912,721.00	0.26
134	605066	天正电气	1,315,400	9,602,420.00	0.25
135	600278	东方创业	1,254,600	9,534,960.00	0.25
136	301439	泓淋电力	637,200	9,500,652.00	0.25
137	300691	联合光电	543,383	9,384,224.41	0.25
138	603939	益丰药房	423,068	9,189,036.96	0.24
139	300098	高新兴	1,484,500	9,055,450.00	0.24
140	002866	传艺科技	495,300	8,920,353.00	0.23
141	002279	久其软件	1,106,800	8,843,332.00	0.23
142	300956	英力股份	531,277	8,840,449.28	0.23
143	002975	博杰股份	114,500	8,816,500.00	0.23
144	002416	爱施德	699,846	8,804,062.68	0.23
145	300636	同和药业	1,144,400	8,594,444.00	0.22
146	300649	杭州园林	589,600	8,466,656.00	0.22
147	688678	福立旺	347,281	8,397,254.58	0.22
148	301358	湖南裕能	126,800	8,198,888.00	0.21
149	603505	金石资源	431,720	8,064,529.60	0.21
150	300922	天秦装备	352,500	8,061,675.00	0.21
151	600210	紫江企业	1,096,000	8,055,600.00	0.21
152	600496	精工钢构	1,937,400	8,040,210.00	0.21
153	300567	精测电子	87,700	7,998,240.00	0.21
154	300248	新开普	643,204	7,982,161.64	0.21
155	002918	蒙娜丽莎	558,200	7,943,186.00	0.21
156	300735	光弘科技	317,500	7,893,050.00	0.21
157	300259	新天科技	1,772,300	7,869,012.00	0.21
158	301099	雅创电子	181,443	7,722,214.08	0.20
159	000157	中联重科	882,400	7,615,112.00	0.20
160	600230	沧州大化	496,300	7,573,538.00	0.20
161	603602	纵横通信	516,000	7,512,960.00	0.20
162	300702	天宇股份	316,400	7,467,040.00	0.20
163	600716	凤凰股份	1,925,592	7,452,041.04	0.19
164	600725	云维股份	1,776,800	7,427,024.00	0.19
165	000058	深赛格	786,900	7,396,860.00	0.19
166	002675	东诚药业	532,200	7,312,428.00	0.19
167	300073	当升科技	126,100	7,288,580.00	0.19
168	688636	智明达	170,000	7,282,800.00	0.19
169	002803	吉宏股份	443,500	7,255,660.00	0.19
170	600027	华电国际	1,448,400	7,184,064.00	0.19
171	300709	精研科技	151,400	7,140,024.00	0.19
172	300230	永利股份	1,448,600	6,924,308.00	0.18
173	300590	移为通信	537,900	6,820,572.00	0.18

174	300168	万达信息	1,054,110	6,809,550.60	0.18
175	301339	通行宝	466,852	6,788,028.08	0.18
176	002493	荣盛石化	578,200	6,770,722.00	0.18
177	002090	金智科技	571,800	6,747,240.00	0.18
178	002174	游族网络	549,500	6,725,880.00	0.18
179	300639	凯普生物	1,237,200	6,656,136.00	0.17
180	600692	亚通股份	949,300	6,654,593.00	0.17
181	600195	中牧股份	836,300	6,581,681.00	0.17
182	603170	宝立食品	457,400	6,531,672.00	0.17
183	300043	星辉娱乐	1,137,600	6,427,440.00	0.17
184	600207	安彩高科	1,242,800	6,400,420.00	0.17
185	002793	罗欣药业	1,329,200	6,380,160.00	0.17
186	002622	皓宸医疗	2,132,100	6,332,337.00	0.17
187	002392	北京利尔	843,800	6,311,624.00	0.16
188	600114	东睦股份	200,955	6,139,175.25	0.16
189	002206	海利得	1,046,900	6,124,365.00	0.16
190	300681	英搏尔	242,200	6,069,532.00	0.16
191	603118	共进股份	518,900	5,967,350.00	0.16
192	301313	凡拓数创	220,600	5,848,106.00	0.15
193	601086	国芳集团	571,900	5,816,223.00	0.15
194	600643	爱建集团	1,050,900	5,811,477.00	0.15
195	301216	万凯新材	344,600	5,809,956.00	0.15
196	300942	易瑞生物	609,154	5,732,139.14	0.15
197	688779	五矿新能	761,000	5,699,890.00	0.15
198	300810	中科海讯	148,500	5,684,580.00	0.15
199	301518	长华化学	156,475	5,565,815.75	0.15
200	002841	视源股份	139,500	5,528,385.00	0.14
201	301345	涛涛车业	21,900	5,503,908.00	0.14
202	002486	嘉麟杰	1,749,813	5,441,918.43	0.14
203	300852	四会富仕	142,400	5,436,832.00	0.14
204	688321	微芯生物	181,646	5,307,696.12	0.14
205	301108	洁雅股份	158,900	5,285,014.00	0.14
206	301328	维峰电子	111,000	5,280,270.00	0.14
207	688148	芳源股份	598,800	5,251,476.00	0.14
208	002454	松芝股份	601,800	5,241,678.00	0.14
209	301110	青木科技	77,800	5,148,804.00	0.13
210	600125	铁龙物流	788,500	5,077,940.00	0.13
211	603185	弘元绿能	163,900	4,998,950.00	0.13
212	002479	富春环保	1,015,600	4,976,440.00	0.13
213	301090	华润材料	701,200	4,936,448.00	0.13
214	600795	国电电力	975,400	4,916,016.00	0.13
215	300603	立昂技术	500,600	4,865,832.00	0.13
216	002375	亚厦股份	1,283,566	4,864,715.14	0.13
217	002967	广电计量	219,100	4,822,391.00	0.13

218	600039	四川路桥	479,498	4,771,005.10	0.12
219	600029	南方航空	589,300	4,720,293.00	0.12
220	002561	徐家汇	533,400	4,683,252.00	0.12
221	300415	伊之密	179,200	4,669,952.00	0.12
222	603699	纽威股份	89,000	4,625,330.00	0.12
223	002419	天虹股份	835,400	4,619,762.00	0.12
224	600986	浙文互联	586,400	4,585,648.00	0.12
225	002508	老板电器	233,700	4,522,095.00	0.12
226	300345	华民股份	714,400	4,479,288.00	0.12
227	301603	乔锋智能	58,300	4,413,310.00	0.12
228	002241	歌尔股份	152,890	4,392,529.70	0.11
229	301251	威尔高	83,400	4,360,152.00	0.11
230	688556	高测股份	381,188	4,353,166.96	0.11
231	600661	昂立教育	422,500	4,330,625.00	0.11
232	300850	新强联	104,300	4,314,891.00	0.11
233	600522	中天科技	235,300	4,263,636.00	0.11
234	002741	光华科技	210,000	4,212,600.00	0.11
235	300214	日科化学	626,900	4,187,692.00	0.11
236	601096	宏盛华源	996,300	4,134,645.00	0.11
237	605196	华通线缆	116,600	4,050,684.00	0.11
238	301158	德石股份	181,000	4,048,970.00	0.11
239	002815	崇达技术	295,900	4,041,994.00	0.11
240	301366	一博科技	112,000	3,950,240.00	0.10
241	601678	滨化股份	928,090	3,935,101.60	0.10
242	603111	康尼机电	570,400	3,907,240.00	0.10
243	603060	国检集团	641,600	3,900,928.00	0.10
244	301516	中远通	248,900	3,885,329.00	0.10
245	300554	三超新材	167,500	3,884,325.00	0.10
246	600446	金证股份	243,400	3,874,928.00	0.10
247	002649	博彦科技	291,256	3,841,666.64	0.10
248	000555	神州信息	232,100	3,841,255.00	0.10
249	301223	中荣股份	208,600	3,831,982.00	0.10
250	300927	江天化学	163,800	3,818,178.00	0.10
251	002440	闰土股份	510,000	3,809,700.00	0.10
252	000895	双汇发展	143,800	3,806,386.00	0.10
253	300739	明阳电路	205,200	3,771,576.00	0.10
254	300637	扬帆新材	322,400	3,749,512.00	0.10
255	000931	中关村	769,200	3,746,004.00	0.10
256	300925	法本信息	175,000	3,717,000.00	0.10
257	600785	新华百货	273,800	3,709,990.00	0.10
258	688518	联赢激光	149,000	3,619,210.00	0.09
259	301015	百洋医药	148,700	3,509,320.00	0.09
260	002664	信质集团	140,400	3,363,984.00	0.09
261	600575	淮河能源	987,400	3,357,160.00	0.09

262	002334	英威腾	371,800	3,353,636.00	0.09
263	300797	钢研纳克	196,600	3,332,370.00	0.09
264	600533	栖霞建设	1,283,800	3,286,528.00	0.09
265	300504	天邑股份	220,300	3,280,267.00	0.09
266	603167	渤海轮渡	347,700	3,278,811.00	0.09
267	600576	祥源文旅	520,900	3,250,416.00	0.08
268	300811	铂科新材	45,300	3,230,343.00	0.08
269	002517	恺英网络	147,700	3,230,199.00	0.08
270	600639	浦东金桥	308,900	3,172,403.00	0.08
271	688201	信安世纪	215,800	3,157,154.00	0.08
272	688208	道通科技	85,351	3,140,916.80	0.08
273	002612	朗姿股份	150,900	3,084,396.00	0.08
274	300654	世纪天鸿	303,300	3,005,703.00	0.08
275	603255	鼎际得	101,700	2,981,844.00	0.08
276	600644	乐山电力	305,000	2,973,750.00	0.08
277	600037	歌华有线	404,800	2,955,040.00	0.08
278	002396	星网锐捷	97,400	2,951,220.00	0.08
279	300315	掌趣科技	593,200	2,930,408.00	0.08
280	300373	扬杰科技	42,900	2,917,200.00	0.08
281	300454	深信服	25,300	2,913,548.00	0.08
282	603903	中持股份	200,100	2,911,455.00	0.08
283	000422	湖北宣化	203,900	2,897,419.00	0.08
284	603466	风语筑	304,900	2,853,864.00	0.07
285	600848	上海临港	241,200	2,822,040.00	0.07
286	300145	南方泵业	590,900	2,789,048.00	0.07
287	300113	顺网科技	137,200	2,776,928.00	0.07
288	300510	金冠股份	669,500	2,765,035.00	0.07
289	002222	福晶科技	48,900	2,755,026.00	0.07
290	002946	新乳业	148,300	2,747,999.00	0.07
291	605305	中际联合	65,900	2,745,394.00	0.07
292	002826	易明医药	148,500	2,729,430.00	0.07
293	000519	中兵红箭	149,300	2,718,753.00	0.07
294	002603	以岭药业	157,500	2,688,525.00	0.07
295	002624	完美世界	163,095	2,673,127.05	0.07
296	300572	安车检测	94,000	2,672,420.00	0.07
297	600155	华创云信	403,600	2,671,832.00	0.07
298	601033	永兴股份	176,100	2,664,393.00	0.07
299	002156	通富微电	70,300	2,650,310.00	0.07
300	600063	皖维高新	444,900	2,620,461.00	0.07
301	688222	成都先导	110,800	2,598,260.00	0.07
302	301002	崧盛股份	71,100	2,588,751.00	0.07
303	600428	中远海特	364,200	2,585,820.00	0.07
304	002054	德美化工	348,600	2,572,668.00	0.07
305	600353	旭光电子	159,400	2,569,528.00	0.07

306	603316	诚邦股份	176,200	2,554,900.00	0.07
307	300184	力源信息	253,400	2,531,466.00	0.07
308	601003	柳钢股份	499,500	2,512,485.00	0.07
309	000404	长虹华意	362,500	2,454,125.00	0.06
310	002871	伟隆股份	134,700	2,424,600.00	0.06
311	301378	通达海	84,800	2,408,320.00	0.06
312	603569	长久物流	314,600	2,406,690.00	0.06
313	601019	山东出版	278,000	2,401,920.00	0.06
314	301031	中熔电气	21,400	2,400,866.00	0.06
315	000498	山东路桥	396,300	2,389,689.00	0.06
316	688207	格灵深瞳	153,200	2,328,640.00	0.06
317	600780	通宝能源	408,900	2,322,552.00	0.06
318	603966	法兰泰克	194,500	2,314,550.00	0.06
319	601900	南方传媒	171,800	2,303,838.00	0.06
320	688512	慧智微-U	205,091	2,288,815.56	0.06
321	300410	正业科技	278,700	2,279,766.00	0.06
322	002576	通达动力	129,900	2,260,260.00	0.06
323	300048	合康新能	378,900	2,254,455.00	0.06
324	300049	福瑞医科	31,600	2,224,956.00	0.06
325	688084	晶品特装	26,600	2,202,480.00	0.06
326	002292	奥飞娱乐	246,800	2,184,180.00	0.06
327	605020	永和股份	80,800	2,172,712.00	0.06
328	603267	鸿远电子	39,900	2,171,757.00	0.06
329	600315	上海家化	94,900	2,137,148.00	0.06
330	600982	宁波能源	490,400	2,128,336.00	0.06
331	600499	科达制造	153,100	2,123,497.00	0.06
332	601857	中国石油	203,800	2,121,558.00	0.06
333	601968	宝钢包装	397,000	2,119,980.00	0.06
334	603859	能科科技	49,700	2,089,885.00	0.05
335	002294	信立泰	42,000	2,081,100.00	0.05
336	600808	马钢股份	484,800	2,045,856.00	0.05
337	600060	海信视像	84,100	2,041,948.00	0.05
338	000338	潍柴动力	118,300	2,034,760.00	0.05
339	600867	通化东宝	248,200	2,027,794.00	0.05
340	000581	威孚高科	97,600	2,012,512.00	0.05
341	601808	中海油服	141,700	1,989,468.00	0.05
342	301230	泓博医药	66,500	1,986,355.00	0.05
343	601901	方正证券	253,900	1,980,420.00	0.05
344	300775	三角防务	64,405	1,957,912.00	0.05
345	600927	永安期货	121,300	1,949,291.00	0.05
346	002625	光启技术	39,900	1,945,524.00	0.05
347	002238	天威视讯	238,600	1,939,818.00	0.05
348	000682	东方电子	163,200	1,935,552.00	0.05
349	000049	德赛电池	71,700	1,927,296.00	0.05

350	002878	元隆雅图	104,000	1,894,880.00	0.05
351	000598	兴蓉环境	264,200	1,894,314.00	0.05
352	300619	金银河	43,000	1,887,700.00	0.05
353	300620	光库科技	12,800	1,882,240.00	0.05
354	000822	山东海化	355,600	1,866,900.00	0.05
355	002234	民和股份	216,300	1,864,506.00	0.05
356	603998	方盛制药	165,300	1,857,972.00	0.05
357	603858	步长制药	118,566	1,854,372.24	0.05
358	002155	湖南黄金	87,900	1,853,811.00	0.05
359	688030	山石网科	100,600	1,827,902.00	0.05
360	600662	外服控股	362,100	1,817,742.00	0.05
361	301103	何氏眼科	92,100	1,807,002.00	0.05
362	603937	丽岛新材	150,500	1,804,495.00	0.05
363	605162	新中港	209,200	1,786,568.00	0.05
364	688189	南新制药	221,400	1,764,558.00	0.05
365	000166	申万宏源	332,600	1,752,802.00	0.05
366	300588	熙菱信息	62,600	1,690,200.00	0.04
367	300558	贝达药业	35,900	1,676,171.00	0.04
368	300615	欣天科技	126,200	1,675,936.00	0.04
369	002795	永和智控	264,900	1,668,870.00	0.04
370	603071	物产环能	126,200	1,668,364.00	0.04
371	600970	中材国际	159,800	1,660,322.00	0.04
372	600380	健康元	142,900	1,650,495.00	0.04
373	600935	华塑股份	663,100	1,624,595.00	0.04
374	603687	大胜达	167,900	1,600,087.00	0.04
375	300231	银信科技	151,000	1,590,030.00	0.04
376	603818	曲美家居	430,200	1,553,022.00	0.04
377	002042	华孚时尚	364,800	1,550,400.00	0.04
378	600308	华泰股份	391,600	1,527,240.00	0.04
379	301115	联检科技	95,500	1,509,855.00	0.04
380	603856	东宏股份	120,800	1,506,376.00	0.04
381	000597	东北制药	288,400	1,505,448.00	0.04
382	000586	汇源通信	111,200	1,504,536.00	0.04
383	300873	海晨股份	68,100	1,496,157.00	0.04
384	300582	英飞特	92,800	1,482,016.00	0.04
385	300787	海能实业	120,500	1,415,875.00	0.04
386	002873	新天药业	142,600	1,414,592.00	0.04
387	300475	香农芯创	9,800	1,414,532.00	0.04
388	600419	天润乳业	141,900	1,404,810.00	0.04
389	301149	隆华新材	131,800	1,402,352.00	0.04
390	000920	沃顿科技	110,800	1,379,460.00	0.04
391	000601	韶能股份	284,700	1,338,090.00	0.03
392	300667	必创科技	75,600	1,336,608.00	0.03
393	688410	山外山	87,600	1,311,372.00	0.03

394	300305	裕兴股份	218,100	1,297,695.00	0.03
395	002527	新时达	73,100	1,296,794.00	0.03
396	688786	悦安新材	45,795	1,291,876.95	0.03
397	301257	普蕊斯	24,700	1,285,388.00	0.03
398	688498	源杰科技	2,000	1,283,980.00	0.03
399	300948	冠中生态	59,100	1,281,879.00	0.03
400	601991	大唐发电	367,000	1,280,830.00	0.03
401	002284	亚太股份	85,006	1,269,139.58	0.03
402	300193	佳士科技	141,600	1,267,320.00	0.03
403	001328	登康口腔	32,000	1,263,360.00	0.03
404	000690	宝新能源	301,100	1,261,609.00	0.03
405	603330	天洋新材	173,200	1,253,968.00	0.03
406	688526	科前生物	81,400	1,242,164.00	0.03
407	600683	京投发展	285,000	1,216,950.00	0.03
408	603950	长源东谷	42,000	1,215,900.00	0.03
409	000513	丽珠集团	35,000	1,206,100.00	0.03
410	002772	众兴菌业	82,100	1,197,839.00	0.03
411	300232	洲明科技	166,600	1,181,194.00	0.03
412	603206	嘉环科技	67,900	1,173,991.00	0.03
413	000949	新乡化纤	213,000	1,171,500.00	0.03
414	600817	宇通重工	101,800	1,157,466.00	0.03
415	300694	蠡湖股份	95,100	1,148,808.00	0.03
416	600166	福田汽车	387,600	1,131,792.00	0.03
417	603590	康辰药业	28,200	1,120,950.00	0.03
418	002886	沃特股份	51,600	1,120,752.00	0.03
419	603659	璞泰来	40,700	1,112,738.00	0.03
420	603045	福达合金	56,580	1,111,797.00	0.03
421	603105	芯能科技	119,800	1,100,962.00	0.03
422	688579	山大地纬	102,000	1,099,560.00	0.03
423	688182	灿勤科技	36,930	1,090,173.60	0.03
424	300081	恒信东方	209,300	1,086,267.00	0.03
425	600469	风神股份	156,000	1,082,640.00	0.03
426	600526	菲达环保	200,300	1,073,608.00	0.03
427	002556	辉隆股份	174,700	1,055,188.00	0.03
428	300308	中际旭创	1,700	1,037,000.00	0.03
429	600101	明星电力	111,200	1,028,600.00	0.03
430	603309	维力医疗	75,100	1,020,609.00	0.03
431	300491	通合科技	40,200	1,010,226.00	0.03
432	002598	山东章鼓	93,700	1,001,653.00	0.03
433	301170	锡南科技	35,000	978,250.00	0.03
434	300779	惠城环保	7,500	975,825.00	0.03
435	600094	大名城	234,200	974,272.00	0.03
436	002948	青岛银行	216,400	969,472.00	0.03
437	688551	科威尔	26,000	957,580.00	0.03

438	601015	陕西黑猫	264,400	957,128.00	0.03
439	002061	浙江交科	231,500	921,370.00	0.02
440	300334	津膜科技	129,900	904,104.00	0.02
441	300355	蒙草生态	223,100	901,324.00	0.02
442	001230	劲旅环境	41,200	897,748.00	0.02
443	688313	仕佳光子	10,000	887,800.00	0.02
444	603566	普莱柯	71,000	882,530.00	0.02
445	300643	万通智控	44,200	859,248.00	0.02
446	002263	大东南	256,700	854,811.00	0.02
447	688270	臻镭科技	6,915	844,114.05	0.02
448	002049	紫光国微	10,700	843,267.00	0.02
449	603612	索通发展	34,800	817,800.00	0.02
450	600188	兖矿能源	61,200	804,780.00	0.02
451	688238	和元生物	119,800	797,868.00	0.02
452	600961	株冶集团	48,700	784,070.00	0.02
453	600930	华电新能	120,078	749,286.72	0.02
454	605589	圣泉集团	26,300	744,290.00	0.02
455	603089	正裕工业	56,900	720,923.00	0.02
456	002082	万邦德	51,100	711,823.00	0.02
457	002286	保龄宝	78,900	705,366.00	0.02
458	000531	穗恒运 A	108,100	692,921.00	0.02
459	000933	神火股份	24,900	684,003.00	0.02
460	603153	上海建科	39,900	678,300.00	0.02
461	603231	索宝蛋白	37,000	677,840.00	0.02
462	300556	丝路视觉	35,600	676,044.00	0.02
463	603999	读者传媒	95,700	672,771.00	0.02
464	688599	天合光能	40,400	668,620.00	0.02
465	600293	三峡新材	206,500	650,475.00	0.02
466	600448	华纺股份	205,000	645,750.00	0.02
467	688553	汇宇制药-W	36,000	640,440.00	0.02
468	300295	三六五网	51,100	640,283.00	0.02
469	600841	动力新科	104,800	638,232.00	0.02
470	603379	三美股份	10,400	631,488.00	0.02
471	601061	中信金属	43,400	624,960.00	0.02
472	601890	亚星锚链	60,600	623,574.00	0.02
473	002203	海亮股份	48,700	616,542.00	0.02
474	605050	福然德	44,900	604,803.00	0.02
475	002315	焦点科技	13,100	599,456.00	0.02
476	300129	泰胜风能	55,900	584,714.00	0.02
477	300889	爱克股份	28,100	581,670.00	0.02
478	300084	海默科技	58,000	579,420.00	0.02
479	600120	浙江东方	93,200	575,044.00	0.02
480	002497	雅化集团	22,900	566,775.00	0.01
481	000917	电广传媒	54,500	560,260.00	0.01

482	300456	赛微电子	10,000	559,600.00	0.01
483	002365	永安药业	36,400	543,088.00	0.01
484	300692	中环环保	64,000	537,600.00	0.01
485	002968	新大正	43,940	534,310.40	0.01
486	002913	奥士康	12,500	534,250.00	0.01
487	301150	中一科技	12,700	533,273.00	0.01
488	300206	理邦仪器	40,900	523,111.00	0.01
489	603766	隆鑫通用	32,400	521,964.00	0.01
490	002947	恒铭达	10,000	520,200.00	0.01
491	600389	江山股份	20,500	518,240.00	0.01
492	600320	振华重工	100,100	515,515.00	0.01
493	002487	大金重工	9,900	514,107.00	0.01
494	002824	和胜股份	26,260	509,444.00	0.01
495	000419	通程控股	79,500	508,005.00	0.01
496	601778	晶科科技	136,000	505,920.00	0.01
497	603236	移远通信	5,300	505,673.00	0.01
498	600761	安徽合力	23,900	499,271.00	0.01
499	002985	北摩高科	15,500	491,815.00	0.01
500	603613	国联股份	17,100	478,800.00	0.01
501	002696	百洋股份	67,200	475,104.00	0.01
502	002498	汉缆股份	123,400	472,622.00	0.01
503	601069	西部黄金	17,600	469,568.00	0.01
504	603444	吉比特	1,100	466,235.00	0.01
505	601375	中原证券	107,800	463,540.00	0.01
506	301155	海力风电	5,700	461,301.00	0.01
507	300303	聚飞光电	67,200	459,648.00	0.01
508	300185	通裕重工	159,500	452,980.00	0.01
509	601020	华钰矿业	16,700	448,562.00	0.01
510	605577	龙版传媒	34,200	446,994.00	0.01
511	688088	虹软科技	8,995	445,252.50	0.01
512	002192	融捷股份	8,600	445,050.00	0.01
513	002161	远望谷	60,700	443,717.00	0.01
514	002258	利尔化学	34,000	443,700.00	0.01
515	600507	方大特钢	75,300	443,517.00	0.01
516	002020	京新药业	23,200	440,336.00	0.01
517	300363	博腾股份	18,900	439,236.00	0.01
518	688798	艾为电子	5,731	436,186.41	0.01
519	000915	华特达因	13,200	436,128.00	0.01
520	300490	华自科技	36,200	434,038.00	0.01
521	002335	科华数据	7,800	433,134.00	0.01
522	600572	康恩贝	96,900	432,174.00	0.01
523	601801	皖新传媒	65,500	430,990.00	0.01
524	000810	创维数字	36,000	424,080.00	0.01
525	688083	中望软件	6,168	420,102.48	0.01

526	301367	瑞迈特	4,900	419,979.00	0.01
527	301268	铭利达	22,800	415,644.00	0.01
528	300824	北鼎股份	36,700	415,077.00	0.01
529	002489	浙江永强	107,700	412,491.00	0.01
530	300938	信测标准	12,500	407,500.00	0.01
531	002402	和而泰	9,900	387,288.00	0.01
532	300700	岱勒新材	30,500	376,675.00	0.01
533	603979	金诚信	4,900	373,135.00	0.01
534	300994	久祺股份	23,400	369,486.00	0.01
535	000975	山金国际	14,900	362,517.00	0.01
536	600684	珠江股份	82,700	360,572.00	0.01
537	601339	百隆东方	61,700	357,243.00	0.01
538	300323	华灿光电	44,700	356,706.00	0.01
539	300606	金太阳	15,100	355,001.00	0.01
540	000030	富奥股份	60,500	347,270.00	0.01
541	603331	百达精工	23,800	339,150.00	0.01
542	601311	骆驼股份	35,800	328,286.00	0.01
543	002997	瑞鹄模具	8,700	325,380.00	0.01
544	000926	福星股份	144,600	325,350.00	0.01
545	688690	纳微科技	12,139	313,307.59	0.01
546	301047	义翘神州	4,580	309,608.00	0.01
547	002845	同兴达	20,874	293,697.18	0.01
548	002239	奥特佳	96,300	286,974.00	0.01
549	688790	昂瑞微-UW	2,319	271,485.33	0.01
550	603901	永创智能	18,900	268,380.00	0.01
551	000997	新大陆	9,100	257,712.00	0.01
552	600664	哈药股份	74,400	256,680.00	0.01
553	300130	新国都	8,900	246,797.00	0.01
554	600876	凯盛新能	24,900	245,514.00	0.01
555	301429	森泰股份	12,800	243,200.00	0.01
556	002755	奥赛康	13,700	223,721.00	0.01
557	600266	城建发展	40,800	206,856.00	0.01
558	002030	达安基因	33,800	201,448.00	0.01
559	688299	长阳科技	11,200	189,504.00	0.00
560	600020	中原高速	44,400	189,144.00	0.00
561	301656	联合动力	7,395	188,276.70	0.00
562	002541	鸿路钢构	10,900	179,196.00	0.00
563	301283	聚胶股份	3,700	176,786.00	0.00
564	603151	邦基科技	9,800	176,596.00	0.00
565	600483	福能股份	18,200	172,354.00	0.00
566	688127	蓝特光学	4,337	166,931.13	0.00
567	000055	方大集团	40,500	166,050.00	0.00
568	002838	道恩股份	6,400	154,112.00	0.00
569	600778	友好集团	22,500	150,075.00	0.00

570	600490	鹏欣资源	16,200	125,226.00	0.00
571	600062	华润双鹤	6,500	118,885.00	0.00
572	301107	瑜欣电子	4,080	115,219.20	0.00
573	000156	华数传媒	14,800	112,036.00	0.00
574	300435	中泰股份	4,900	108,878.00	0.00
575	300112	万讯自控	12,400	106,764.00	0.00
576	001280	中国铀业	2,277	103,284.72	0.00
577	000553	安道麦 A	18,800	103,024.00	0.00
578	600782	新钢股份	25,500	98,940.00	0.00
579	300187	永清环保	19,400	94,478.00	0.00
580	600420	国药现代	8,600	86,860.00	0.00
581	300548	长芯博创	600	85,200.00	0.00
582	000717	中南股份	26,700	69,153.00	0.00
583	688729	屹唐股份	2,826	68,615.28	0.00
584	002746	仙坛股份	10,600	64,342.00	0.00
585	920045	衢东光	200	61,800.00	0.00
586	603318	水发燃气	9,000	60,300.00	0.00
587	688809	强一股份	259	52,657.29	0.00
588	600757	长江传媒	4,800	42,624.00	0.00
589	600582	天地科技	6,800	39,644.00	0.00
590	301102	兆讯传媒	3,700	38,813.00	0.00
591	600098	广州发展	5,700	37,278.00	0.00
592	600776	东方通信	2,200	36,300.00	0.00
593	002921	联诚精密	2,100	35,742.00	0.00
594	603855	华荣股份	1,800	34,830.00	0.00
595	600273	嘉化能源	3,900	34,086.00	0.00
596	301638	南网数字	2,322	32,995.62	0.00
597	002293	罗莱生活	3,100	31,837.00	0.00
598	001386	马可波罗	1,626	30,129.78	0.00
599	600675	中华企业	10,900	29,539.00	0.00
600	601200	上海环境	3,500	28,175.00	0.00
601	002483	润邦股份	3,900	27,846.00	0.00
602	300479	神思电子	1,200	22,944.00	0.00
603	002035	华帝股份	3,600	22,320.00	0.00
604	002588	史丹利	2,200	21,956.00	0.00
605	688727	恒坤新材	563	19,631.81	0.00
606	001233	海安集团	370	19,195.60	0.00
607	300599	雄塑科技	2,200	17,930.00	0.00
608	688796	百奥赛图	423	17,871.75	0.00
609	688807	优迅股份	131	17,758.36	0.00
610	000001	平安银行	1,400	15,974.00	0.00
611	000009	中国宝安	1,600	15,760.00	0.00
612	301632	广东建科	656	15,534.08	0.00
613	301563	云汉芯城	110	14,705.90	0.00

614	301491	汉桑科技	245	13,501.95	0.00
615	301584	建发致新	447	11,988.54	0.00
616	001369	双欣环保	897	11,562.33	0.00
617	301609	山大电力	277	11,354.23	0.00
618	301687	新广益	195	10,606.05	0.00
619	001221	悍高集团	160	9,110.40	0.00
620	301667	纳百川	151	8,617.57	0.00
621	301332	德尔玛	900	8,406.00	0.00
622	603418	友升股份	139	8,209.34	0.00
623	603175	超颖电子	169	8,206.64	0.00
624	603092	德力佳	146	8,126.36	0.00
625	920091	大鹏工业	100	8,000.00	0.00
626	920160	北矿检测	300	7,746.00	0.00
627	920009	丹娜生物	100	7,589.00	0.00
628	301668	昊创瑞通	165	7,392.00	0.00
629	301449	天溯计量	112	7,305.76	0.00
630	920003	中诚咨询	200	6,648.00	0.00
631	301575	艾芬达	126	6,243.30	0.00
632	603406	天富龙	153	6,144.48	0.00
633	000059	华锦股份	1,100	5,885.00	0.00
634	301282	金禄电子	200	5,812.00	0.00
635	301298	东利机械	300	4,746.00	0.00
636	920158	长江能科	300	4,611.00	0.00
637	603262	技源集团	155	4,355.50	0.00
638	603248	锡华科技	260	4,238.00	0.00
639	001388	信通电子	94	4,036.36	0.00
640	603370	华新精科	82	3,800.70	0.00
641	603376	大明电子	111	2,909.31	0.00
642	603334	丰倍生物	88	2,888.16	0.00
643	000008	神州高铁	1,000	2,850.00	0.00
644	603065	宿迁联盛	300	2,493.00	0.00
645	000045	深纺织 A	200	2,444.00	0.00
646	002507	涪陵榨菜	80	1,032.80	0.00
647	000100	TCL 科技	50	227.00	0.00
648	600827	百联股份	22	197.78	0.00
649	601083	锦江航运	2	22.32	0.00

8.4 报告期内股票投资组合的重大变动

8.4.1 累计买入金额超出期初基金资产净值 2%或前 20 名的股票明细

金额单位：人民币元

序号	股票代码	股票名称	本期累计买入金额	占期初基金资
----	------	------	----------	--------

				产净值比例 (%)
1	603296	华勤技术	120,427,159.21	113.38
2	300098	高新兴	94,385,744.52	88.86
3	002436	兴森科技	87,000,551.99	81.91
4	300369	绿盟科技	79,466,203.00	74.81
5	300291	百纳千成	73,590,289.00	69.28
6	688182	灿勤科技	69,887,346.85	65.80
7	002938	鹏鼎控股	68,264,111.72	64.27
8	002206	海利得	66,229,568.42	62.35
9	688280	精进电动-UW	66,028,525.12	62.16
10	300365	恒华科技	64,437,510.50	60.67
11	300043	星辉娱乐	63,736,990.00	60.01
12	001979	招商蛇口	63,300,699.00	59.60
13	300320	海达股份	60,307,242.00	56.78
14	301219	腾远钴业	59,959,173.42	56.45
15	600933	爱柯迪	58,779,981.00	55.34
16	002414	高德红外	58,407,359.21	54.99
17	603588	高能环境	58,296,166.00	54.88
18	300168	万达信息	58,271,337.60	54.86
19	300454	深信服	58,069,227.95	54.67
20	600288	大恒科技	58,067,536.52	54.67
21	300358	楚天科技	57,723,940.50	54.35
22	300682	朗新集团	57,533,146.00	54.17
23	600973	宝胜股份	57,363,114.25	54.01
24	000917	电广传媒	56,841,078.00	53.51
25	688321	微芯生物	56,248,690.51	52.96
26	300263	隆华科技	55,636,099.00	52.38
27	300565	科信技术	55,597,051.00	52.34
28	603267	鸿远电子	55,484,040.30	52.24
29	300232	洲明科技	55,232,917.88	52.00
30	688365	光云科技	54,914,386.09	51.70
31	600989	宝丰能源	53,580,493.00	50.44
32	002609	捷顺科技	53,386,034.80	50.26
33	300602	飞荣达	53,197,415.00	50.08
34	600019	宝钢股份	53,174,749.26	50.06
35	300435	中泰股份	52,992,652.00	49.89
36	002560	通达股份	52,942,694.00	49.84
37	300057	万顺新材	52,319,983.00	49.26
38	600415	小商品城	52,105,079.00	49.06
39	300790	宇瞳光学	51,984,343.00	48.94
40	300382	斯莱克	51,820,221.00	48.79
41	300081	恒信东方	51,686,887.83	48.66

42	603341	龙旗科技	51,674,986.00	48.65
43	600063	皖维高新	50,858,198.00	47.88
44	002339	积成电子	50,269,183.00	47.33
45	002446	盛路通信	49,852,258.00	46.93
46	600446	金证股份	49,774,073.56	46.86
47	600104	上汽集团	49,670,305.00	46.76
48	300355	蒙草生态	49,335,724.93	46.45
49	601117	中国化学	47,079,757.00	44.32
50	300317	珈伟新能	46,861,771.00	44.12
51	002284	亚太股份	46,632,767.10	43.90
52	002258	利尔化学	45,417,386.00	42.76
53	002063	远光软件	45,198,555.20	42.55
54	002036	联创电子	45,180,300.00	42.54
55	300747	锐科激光	45,088,888.80	42.45
56	002203	海亮股份	44,682,781.00	42.07
57	300648	星云股份	44,632,187.39	42.02
58	301313	凡拓数创	44,528,193.60	41.92
59	600588	用友网络	44,441,240.00	41.84
60	002624	完美世界	44,261,605.84	41.67
61	300709	精研科技	44,032,286.00	41.45
62	605589	圣泉集团	43,579,837.64	41.03
63	002057	中钢天源	43,339,701.03	40.80
64	600230	沧州大化	43,229,280.00	40.70
65	605305	中际联合	42,981,156.07	40.47
66	603379	三美股份	42,869,239.35	40.36
67	600499	科达制造	42,730,520.00	40.23
68	300395	菲利华	42,275,486.00	39.80
69	601061	中信金属	42,119,062.47	39.65
70	600649	城投控股	41,910,426.10	39.46
71	300984	金沃股份	41,821,747.57	39.37
72	688653	康希通信	41,135,729.05	38.73
73	603270	金帝股份	41,014,996.20	38.61
74	301338	凯格精机	41,009,036.00	38.61
75	002706	良信股份	40,812,597.70	38.42
76	600011	华能国际	40,498,274.80	38.13
77	002897	意华股份	40,044,419.64	37.70
78	002386	天原股份	40,011,255.08	37.67
79	000715	中兴商业	39,996,112.55	37.65
80	000936	华西股份	39,988,817.00	37.65
81	603118	共进股份	39,840,398.76	37.51
82	600176	中国巨石	39,813,351.13	37.48
83	688173	希荻微	39,776,672.22	37.45
84	600114	东睦股份	39,663,370.58	37.34
85	002410	广联达	39,611,600.40	37.29

86	002049	紫光国微	39,586,883.18	37.27
87	301558	三态股份	39,216,810.00	36.92
88	002246	北化股份	39,203,330.00	36.91
89	002236	大华股份	39,004,629.00	36.72
90	600155	华创云信	38,908,812.00	36.63
91	300012	华测检测	38,899,899.55	36.62
92	600704	物产中大	38,666,734.00	36.40
93	301210	金杨精密	38,412,645.59	36.16
94	600183	生益科技	38,211,840.00	35.98
95	300083	创世纪	38,176,120.00	35.94
96	300887	谱尼测试	38,054,221.70	35.83
97	300145	南方泵业	38,010,457.00	35.79
98	300861	美畅股份	37,985,181.98	35.76
99	605277	新亚电子	37,961,411.00	35.74
100	300850	新强联	37,819,784.68	35.61
101	300230	永利股份	37,427,118.00	35.24
102	688700	东威科技	37,316,566.68	35.13
103	600643	爱建集团	37,102,906.65	34.93
104	002314	南山控股	37,067,783.00	34.90
105	300158	振东制药	37,027,317.63	34.86
106	300041	回天新材	36,987,118.20	34.82
107	301082	久盛电气	36,612,096.00	34.47
108	688609	九联科技	36,561,876.79	34.42
109	300363	博腾股份	36,256,066.60	34.13
110	600100	同方股份	36,208,514.00	34.09
111	000513	丽珠集团	36,131,763.60	34.02
112	688387	信科移动-U	36,120,216.25	34.01
113	688201	信安世纪	35,924,115.81	33.82
114	002048	宁波华翔	35,856,897.57	33.76
115	300219	鸿利智汇	35,763,452.00	33.67
116	300702	天宇股份	35,678,934.21	33.59
117	000586	汇源通信	35,668,713.00	33.58
118	300662	科锐国际	35,550,482.00	33.47
119	600428	中远海特	35,110,788.00	33.06
120	301095	广立微	34,947,063.32	32.90
121	002946	新乳业	34,860,386.33	32.82
122	688556	高测股份	34,826,723.69	32.79
123	300988	津荣天宇	34,803,225.00	32.77
124	002209	达意隆	34,685,449.12	32.66
125	605066	天正电气	34,664,273.00	32.64
126	603236	移远通信	34,594,889.22	32.57
127	300900	广联航空	34,560,395.60	32.54
128	300231	银信科技	34,520,890.00	32.50
129	688772	珠海冠宇	34,499,895.09	32.48

130	000676	智度股份	34,478,211.00	32.46
131	300866	安克创新	34,416,077.00	32.40
132	300667	必创科技	34,341,212.00	32.33
133	688779	五矿新能	34,237,358.83	32.23
134	300497	富祥药业	33,757,290.00	31.78
135	300787	海能实业	33,749,002.84	31.77
136	300407	凯发电气	33,720,255.00	31.75
137	002419	天虹股份	33,446,692.00	31.49
138	300552	万集科技	33,289,914.74	31.34
139	002455	百川股份	33,236,178.54	31.29
140	300531	优博讯	33,204,534.00	31.26
141	002675	东诚药业	33,183,224.00	31.24
142	300637	扬帆新材	33,140,025.00	31.20
143	300559	佳发教育	32,972,715.43	31.04
144	300681	英搏尔	32,912,517.50	30.99
145	603185	弘元绿能	32,846,575.67	30.92
146	002522	浙江众成	32,798,397.98	30.88
147	301239	普瑞眼科	32,651,517.78	30.74
148	002334	英威腾	32,411,188.00	30.51
149	000862	银星能源	32,117,525.00	30.24
150	601311	骆驼股份	31,978,377.00	30.11
151	002391	长青股份	31,966,850.00	30.10
152	603678	火炬电子	31,900,577.00	30.03
153	300138	晨光生物	31,880,271.83	30.01
154	300888	稳健医疗	31,730,356.60	29.87
155	002011	盾安环境	31,480,352.72	29.64
156	000733	振华科技	31,455,361.00	29.61
157	002324	普利特	31,267,523.61	29.44
158	300119	瑞普生物	31,253,281.00	29.42
159	002344	海宁皮城	31,159,747.00	29.34
160	002004	华邦健康	31,154,831.00	29.33
161	300022	吉峰科技	31,138,484.00	29.32
162	002645	华宏科技	31,113,764.00	29.29
163	300972	万辰集团	31,096,633.00	29.28
164	002997	瑞鹄模具	31,040,277.49	29.22
165	600125	铁龙物流	30,972,908.00	29.16
166	002643	万润股份	30,962,473.50	29.15
167	600166	福田汽车	30,762,064.00	28.96
168	000100	TCL 科技	30,707,822.00	28.91
169	002452	长高电新	30,353,271.00	28.58
170	600710	苏美达	30,349,070.00	28.57
171	300040	九洲集团	30,320,768.00	28.55
172	600552	凯盛科技	30,287,693.00	28.51
173	002016	世荣兆业	30,262,363.00	28.49

174	301316	慧博云通	30,035,157.00	28.28
175	603112	华翔股份	30,010,319.00	28.25
176	002121	科陆电子	29,905,482.77	28.15
177	600725	云维股份	29,803,822.80	28.06
178	002244	滨江集团	29,792,498.36	28.05
179	603089	正裕工业	29,684,128.96	27.95
180	300420	五洋自控	29,634,057.00	27.90
181	300973	立高食品	29,538,382.00	27.81
182	300735	光弘科技	29,532,752.00	27.80
183	603915	国茂股份	29,514,433.28	27.79
184	002860	星帅尔	29,382,532.46	27.66
185	002815	崇达技术	29,347,600.00	27.63
186	002027	分众传媒	29,331,259.00	27.61
187	002561	徐家汇	29,317,250.00	27.60
188	601096	宏盛华源	29,300,871.00	27.59
189	301103	何氏眼科	28,898,286.60	27.21
190	002127	南极电商	28,828,480.00	27.14
191	300048	合康新能	28,782,647.00	27.10
192	300101	振芯科技	28,726,070.00	27.04
193	301026	浩通科技	28,681,145.62	27.00
194	600732	爱旭股份	28,616,078.60	26.94
195	603466	风语筑	28,377,849.70	26.72
196	002558	巨人网络	28,373,065.00	26.71
197	600482	中国动力	28,280,666.01	26.63
198	600429	三元股份	28,151,232.00	26.50
199	300643	万通智控	28,044,039.00	26.40
200	600547	山东黄金	27,948,566.00	26.31
201	600266	城建发展	27,921,357.00	26.29
202	300017	网宿科技	27,872,490.00	26.24
203	002486	嘉麟杰	27,855,624.43	26.23
204	002090	金智科技	27,739,426.00	26.12
205	000036	华联控股	27,732,843.49	26.11
206	002056	横店东磁	27,732,401.00	26.11
207	605020	永和股份	27,624,149.92	26.01
208	603901	永创智能	27,579,740.68	25.97
209	000050	深天马 A	27,571,943.00	25.96
210	300872	天阳科技	27,476,748.00	25.87
211	600050	中国联通	27,397,458.00	25.79
212	600802	福建水泥	27,383,484.60	25.78
213	002649	博彦科技	27,358,676.08	25.76
214	301248	杰创智能	27,327,709.14	25.73
215	002358	森源电气	27,294,371.00	25.70
216	000988	华工科技	27,172,714.00	25.58
217	300504	天邑股份	27,112,440.00	25.53

218	002511	中顺洁柔	27,062,353.00	25.48
219	601975	招商南油	27,053,831.00	25.47
220	301060	兰卫医学	27,036,608.00	25.45
221	002225	濮耐股份	27,022,722.35	25.44
222	601233	桐昆股份	27,006,320.00	25.43
223	002906	华阳集团	26,941,184.58	25.36
224	603687	大胜达	26,880,596.90	25.31
225	300221	银禧科技	26,856,726.00	25.28
226	300940	南极光	26,734,447.47	25.17
227	300393	中来股份	26,372,577.00	24.83
228	002296	辉煌科技	26,363,755.00	24.82
229	002953	日丰股份	26,326,312.05	24.79
230	300133	华策影视	26,241,494.00	24.71
231	300244	迪安诊断	26,098,580.00	24.57
232	300987	川网传媒	26,032,986.50	24.51
233	600795	国电电力	25,734,891.00	24.23
234	002895	川恒股份	25,704,813.87	24.20
235	603855	华荣股份	25,645,706.00	24.14
236	002010	传化智联	25,591,106.00	24.09
237	600522	中天科技	25,529,928.46	24.04
238	002454	松芝股份	25,520,390.00	24.03
239	603859	能科科技	25,519,220.00	24.03
240	300871	回盛生物	25,517,003.00	24.02
241	300257	开山股份	25,479,908.00	23.99
242	603085	天成自控	25,435,668.00	23.95
243	300494	盛天网络	25,412,962.80	23.93
244	300296	利亚德	25,391,517.00	23.91
245	002405	四维图新	25,381,351.58	23.90
246	603659	璞泰来	25,380,210.00	23.89
247	601456	国联民生	25,363,294.00	23.88
248	600595	中孚实业	25,312,877.94	23.83
249	301063	海锅股份	25,261,573.99	23.78
250	301282	金禄电子	24,939,317.00	23.48
251	000686	东北证券	24,925,024.00	23.47
252	688381	帝奥微	24,816,300.42	23.36
253	300214	日科化学	24,771,497.00	23.32
254	300433	蓝思科技	24,691,559.00	23.25
255	002803	吉宏股份	24,586,326.00	23.15
256	300006	莱美药业	24,560,277.00	23.12
257	002967	广电计量	24,451,744.00	23.02
258	301606	绿联科技	24,370,409.70	22.94
259	300345	华民股份	24,339,697.00	22.91
260	600278	东方创业	24,335,555.00	22.91
261	601360	三六零	24,314,320.00	22.89

262	600906	财达证券	24,313,676.00	22.89
263	301031	中熔电气	24,297,492.36	22.88
264	000729	燕京啤酒	24,287,791.00	22.87
265	002474	榕基软件	24,101,751.00	22.69
266	002616	长青集团	24,075,076.87	22.67
267	300696	爱乐达	24,029,760.14	22.62
268	002655	共达电声	23,910,315.00	22.51
269	688469	芯联集成-U	23,866,050.12	22.47
270	301328	维峰电子	23,845,390.00	22.45
271	300416	苏试试验	23,811,845.12	22.42
272	300634	彩讯股份	23,722,762.00	22.33
273	002038	双鹭药业	23,621,652.00	22.24
274	300177	中海达	23,524,171.00	22.15
275	301099	雅创电子	23,429,066.60	22.06
276	300129	泰胜风能	23,158,502.00	21.80
277	300401	花园生物	23,145,234.00	21.79
278	000938	紫光股份	23,105,460.40	21.75
279	301320	豪江智能	23,054,869.00	21.71
280	600029	南方航空	23,011,990.00	21.66
281	002129	TCL 中环	22,925,983.50	21.58
282	301123	奕东电子	22,876,112.00	21.54
283	300567	精测电子	22,873,962.22	21.54
284	002448	中原内配	22,724,662.00	21.39
285	688509	正元地信	22,714,738.45	21.39
286	601668	中国建筑	22,707,610.00	21.38
287	603335	迪生力	22,572,559.00	21.25
288	301002	崧盛股份	22,507,596.00	21.19
289	603966	法兰泰克	22,498,792.49	21.18
290	002440	闰土股份	22,429,192.00	21.12
291	002015	协鑫能科	22,356,670.00	21.05
292	300496	中科创达	22,291,779.82	20.99
293	603325	博隆技术	22,257,823.20	20.95
294	603505	金石资源	22,166,715.40	20.87
295	301266	宇邦新材	22,064,785.52	20.77
296	301029	怡合达	21,920,719.00	20.64
297	605168	三人行	21,881,720.20	20.60
298	600958	东方证券	21,881,355.24	20.60
299	002835	同为股份	21,803,896.00	20.53
300	603890	春秋电子	21,787,099.00	20.51
301	300777	中简科技	21,781,016.00	20.51
302	300593	新雷能	21,691,547.00	20.42
303	300691	联合光电	21,638,376.49	20.37
304	603717	天域生物	21,455,474.00	20.20
305	002493	荣盛石化	21,442,922.00	20.19

306	002527	新时达	21,434,581.52	20.18
307	002241	歌尔股份	21,392,322.40	20.14
308	301232	飞沃科技	21,263,099.60	20.02
309	000531	德恒运 A	21,234,916.80	19.99
310	301307	美利信	21,154,170.57	19.92
311	002469	三维化学	21,130,229.00	19.89
312	000031	大悦城	21,095,427.88	19.86
313	002091	江苏国泰	21,067,835.00	19.83
314	300206	理邦仪器	21,061,135.00	19.83
315	000157	中联重科	21,012,394.00	19.78
316	301419	阿莱德	20,914,226.40	19.69
317	300560	中富通	20,890,589.00	19.67
318	300693	盛弘股份	20,793,796.53	19.58
319	300409	道氏技术	20,724,267.00	19.51
320	300079	数码视讯	20,716,609.00	19.50
321	600736	苏州高新	20,700,307.04	19.49
322	600664	哈药股份	20,577,423.00	19.37
323	000788	北大医药	20,477,996.83	19.28
324	300571	平治信息	20,425,264.00	19.23
325	301370	国科恒泰	20,406,507.00	19.21
326	000906	浙商中拓	20,386,590.00	19.19
327	600222	太龙药业	20,315,756.00	19.13
328	002406	远东传动	20,312,210.00	19.12
329	603520	司太立	20,293,237.33	19.11
330	600803	新奥股份	20,265,587.00	19.08
331	300921	南凌科技	20,261,529.40	19.08
332	301439	泓淋电力	20,190,532.00	19.01
333	600361	创新新材	20,167,232.00	18.99
334	000498	山东路桥	20,079,033.00	18.90
335	002054	德美化工	19,804,133.00	18.64
336	300645	正元智慧	19,800,818.70	18.64
337	301516	中远通	19,703,310.00	18.55
338	601126	四方股份	19,690,372.00	18.54
339	000960	锡业股份	19,687,036.40	18.53
340	002842	翔鹭钨业	19,671,535.88	18.52
341	000717	中南股份	19,631,313.00	18.48
342	002376	新北洋	19,615,130.00	18.47
343	301381	赛维时代	19,566,842.00	18.42
344	000708	中信特钢	19,465,766.00	18.33
345	603979	金诚信	19,462,290.00	18.32
346	000811	冰轮环境	19,382,123.00	18.25
347	002585	双星新材	19,296,311.00	18.17
348	600425	青松建化	19,284,176.00	18.16
349	002593	日上集团	19,265,142.00	18.14

350	600748	上实发展	19,215,829.00	18.09
351	600459	贵研铂业	19,211,480.19	18.09
352	601083	锦江航运	19,183,752.12	18.06
353	301200	大族数控	19,128,607.00	18.01
354	600885	宏发股份	19,098,810.00	17.98
355	301305	朗坤科技	19,062,562.00	17.95
356	603982	泉峰汽车	19,035,224.00	17.92
357	002683	广东宏大	19,015,685.00	17.90
358	688098	申联生物	18,982,086.35	17.87
359	300624	万兴科技	18,953,007.01	17.84
360	600533	栖霞建设	18,940,871.00	17.83
361	300357	我武生物	18,940,019.00	17.83
362	002138	顺络电子	18,926,577.00	17.82
363	300999	金龙鱼	18,917,641.00	17.81
364	300811	铂科新材	18,729,244.00	17.63
365	301078	孩子王	18,709,010.00	17.61
366	000728	国元证券	18,672,959.00	17.58
367	600968	海油发展	18,662,975.00	17.57
368	300938	信测标准	18,661,260.44	17.57
369	600909	华安证券	18,644,716.00	17.55
370	002479	富春环保	18,623,099.00	17.53
371	002396	星网锐捷	18,621,580.00	17.53
372	600743	华远控股	18,594,861.00	17.51
373	688498	源杰科技	18,500,205.77	17.42
374	600060	海信视像	18,421,570.00	17.34
375	300615	欣天科技	18,407,024.00	17.33
376	603682	锦和商管	18,276,850.00	17.21
377	301511	德福科技	18,170,381.00	17.11
378	601857	中国石油	18,022,409.00	16.97
379	600724	宁波富达	18,016,598.00	16.96
380	600109	国金证券	17,966,300.00	16.91
381	002434	万里扬	17,936,306.00	16.89
382	002073	软控股份	17,927,277.00	16.88
383	600131	国网信通	17,919,498.00	16.87
384	002755	奥赛康	17,812,134.80	16.77
385	688048	长光华芯	17,749,897.38	16.71
386	300510	金冠股份	17,672,594.24	16.64
387	000419	通程控股	17,624,312.73	16.59
388	600814	杭州解百	17,598,185.00	16.57
389	300740	水羊股份	17,577,009.00	16.55
390	600526	菲达环保	17,552,964.00	16.53
391	301603	乔锋智能	17,523,082.00	16.50
392	000090	天健集团	17,491,018.00	16.47
393	603331	百达精工	17,469,514.00	16.45

394	300438	鹏辉能源	17,463,455.00	16.44
395	688208	道通科技	17,245,075.69	16.24
396	300546	雄帝科技	17,208,699.95	16.20
397	300835	龙磁科技	17,167,625.00	16.16
398	300873	海晨股份	17,071,791.80	16.07
399	301118	恒光股份	17,028,104.00	16.03
400	603606	东方电缆	16,997,070.00	16.00
401	688786	悦安新材	16,975,263.94	15.98
402	002020	京新药业	16,837,166.69	15.85
403	002468	申通快递	16,835,606.00	15.85
404	600067	冠城新材	16,816,536.00	15.83
405	603035	常熟汽饰	16,811,090.62	15.83
406	600380	健康元	16,773,637.00	15.79
407	002871	伟隆股份	16,761,226.00	15.78
408	301216	万凯新材	16,689,860.88	15.71
409	300499	高澜股份	16,634,969.00	15.66
410	600692	亚通股份	16,633,652.00	15.66
411	600027	华电国际	16,616,752.00	15.64
412	301548	崇德科技	16,582,347.00	15.61
413	002283	天润工业	16,558,870.00	15.59
414	000421	南京公用	16,539,815.00	15.57
415	600733	北汽蓝谷	16,533,256.00	15.57
416	301165	锐捷网络	16,512,261.00	15.55
417	000009	中国宝安	16,508,586.09	15.54
418	300812	易天股份	16,466,925.00	15.50
419	601003	柳钢股份	16,394,862.00	15.44
420	002708	光洋股份	16,337,877.00	15.38
421	300036	超图软件	16,269,688.88	15.32
422	300509	新美星	16,267,144.00	15.31
423	300636	同和药业	16,221,496.00	15.27
424	301101	明月镜片	16,123,802.83	15.18
425	002552	宝鼎科技	15,982,949.00	15.05
426	600824	益民集团	15,916,084.00	14.98
427	000807	云铝股份	15,827,202.89	14.90
428	000990	诚志股份	15,820,577.00	14.89
429	300726	宏达电子	15,738,777.00	14.82
430	000422	湖北宜化	15,737,876.00	14.82
431	301568	思泰克	15,703,657.00	14.78
432	300076	GQY 视讯	15,657,507.00	14.74
433	301363	美好医疗	15,619,016.68	14.70
434	300596	利安隆	15,484,778.00	14.58
435	002688	金河生物	15,483,653.00	14.58
436	002772	众兴菌业	15,457,847.00	14.55
437	600438	通威股份	15,423,864.00	14.52

438	600496	精工钢构	15,413,769.00	14.51
439	002935	天奥电子	15,324,950.00	14.43
440	301339	通行宝	15,277,332.64	14.38
441	688678	福立旺	15,264,438.98	14.37
442	600990	四创电子	15,209,935.59	14.32
443	000895	双汇发展	15,091,723.00	14.21
444	002170	芭田股份	15,066,350.00	14.18
445	002866	传艺科技	15,061,132.00	14.18
446	002893	京能热力	14,994,753.00	14.12
447	689009	九号公司-WD	14,971,485.36	14.10
448	300659	中孚信息	14,956,874.44	14.08
449	600160	巨化股份	14,936,725.00	14.06
450	603997	继峰股份	14,928,956.00	14.06
451	002671	龙泉股份	14,875,433.12	14.00
452	688119	中钢洛耐	14,871,887.47	14.00
453	301555	惠柏新材	14,840,849.00	13.97
454	301349	信德新材	14,835,710.50	13.97
455	600057	厦门象屿	14,809,527.00	13.94
456	603126	中材节能	14,807,882.00	13.94
457	300980	祥源新材	14,799,311.00	13.93
458	600039	四川路桥	14,737,183.94	13.87
459	002587	奥拓电子	14,733,215.63	13.87
460	603186	华正新材	14,625,005.00	13.77
461	002920	德赛西威	14,601,165.22	13.75
462	300739	明阳电路	14,597,862.00	13.74
463	601388	怡球资源	14,582,627.00	13.73
464	002668	TCL 智家	14,514,664.00	13.67
465	300444	双杰电气	14,477,747.00	13.63
466	688207	格灵深瞳	14,383,435.54	13.54
467	002081	金螳螂	14,329,524.50	13.49
468	603999	读者传媒	14,272,083.00	13.44
469	301175	中科环保	14,264,426.00	13.43
470	600531	豫光金铅	14,232,668.00	13.40
471	600628	新世界	14,160,177.00	13.33
472	002380	科远智慧	14,100,814.00	13.28
473	600478	科力远	14,035,213.00	13.21
474	688333	铂力特	14,014,544.89	13.19
475	300466	赛摩智能	14,014,176.00	13.19
476	688313	仕佳光子	13,994,373.86	13.18
477	002759	天际股份	13,951,110.00	13.13
478	002843	泰嘉股份	13,908,996.00	13.09
479	688512	慧智微-U	13,787,141.98	12.98
480	600210	紫江企业	13,743,792.00	12.94
481	600082	海泰发展	13,742,832.00	12.94

482	688199	久日新材	13,613,016.55	12.82
483	000987	越秀资本	13,610,206.20	12.81
484	300451	创业慧康	13,601,829.00	12.81
485	600004	白云机场	13,586,733.00	12.79
486	600738	丽尚国潮	13,578,093.00	12.78
487	688636	智明达	13,512,131.66	12.72
488	601108	财通证券	13,490,296.00	12.70
489	300271	华宇软件	13,456,160.00	12.67
490	300852	四会富仕	13,355,102.55	12.57
491	002340	格林美	13,340,784.00	12.56
492	688030	山石网科	13,326,440.07	12.55
493	601333	广深铁路	13,325,544.00	12.55
494	002606	大连电瓷	13,309,624.00	12.53
495	603808	歌力思	13,280,173.05	12.50
496	300404	博济医药	13,246,480.00	12.47
497	600320	振华重工	13,243,287.00	12.47
498	002398	垒知集团	13,230,302.00	12.46
499	300707	威唐工业	13,199,275.00	12.43
500	601116	三江购物	13,145,912.00	12.38
501	600981	苏豪汇鸿	13,143,946.00	12.37
502	002008	大族激光	12,982,518.00	12.22
503	300171	东富龙	12,982,512.00	12.22
504	002345	潮宏基	12,963,779.00	12.20
505	603191	望变电气	12,957,131.00	12.20
506	688561	奇安信-U	12,954,333.29	12.20
507	600523	贵航股份	12,885,307.00	12.13
508	688209	英集芯	12,871,245.73	12.12
509	301382	蜂助手	12,859,057.91	12.11
510	300248	新开普	12,850,952.32	12.10
511	300187	永清环保	12,823,788.00	12.07
512	601226	华电科工	12,800,146.00	12.05
513	301283	聚胶股份	12,780,249.00	12.03
514	600882	妙可蓝多	12,772,688.00	12.03
515	300011	鼎汉技术	12,772,070.78	12.02
516	301589	诺瓦星云	12,722,555.40	11.98
517	300942	易瑞生物	12,690,886.86	11.95
518	002392	北京利尔	12,664,692.00	11.92
519	000949	新乡化纤	12,605,742.00	11.87
520	002279	久其软件	12,579,763.00	11.84
521	002174	游族网络	12,574,346.00	11.84
522	002793	罗欣药业	12,547,612.00	11.81
523	300414	中光防雷	12,496,758.00	11.77
524	002281	光迅科技	12,496,060.00	11.76
525	300443	金雷股份	12,489,915.41	11.76

526	301190	善水科技	12,486,209.50	11.76
527	601991	大唐发电	12,484,052.00	11.75
528	002727	一心堂	12,396,213.00	11.67
529	603583	捷昌驱动	12,340,978.00	11.62
530	688689	银河微电	12,314,411.16	11.59
531	600682	南京新百	12,314,318.00	11.59
532	000402	金融街	12,276,155.00	11.56
533	002838	道恩股份	12,260,185.00	11.54
534	600808	马钢股份	12,246,223.00	11.53
535	300994	久祺股份	12,225,678.40	11.51
536	300490	华自科技	12,223,245.00	11.51
537	300548	长芯博创	12,198,579.78	11.48
538	600271	航天信息	12,146,108.13	11.44
539	600406	国电南瑞	12,133,191.00	11.42
540	603063	禾望电气	12,103,795.00	11.40
541	688590	新致软件	12,095,475.11	11.39
542	600298	安琪酵母	12,066,001.00	11.36
543	300886	华业香料	11,980,118.80	11.28
544	002975	博杰股份	11,963,826.00	11.26
545	001328	登康口腔	11,928,951.00	11.23
546	300639	凯普生物	11,880,863.40	11.19
547	301387	光大同创	11,860,769.55	11.17
548	002664	信质集团	11,829,654.00	11.14
549	000166	申万宏源	11,825,042.00	11.13
550	600239	云南城投	11,817,260.00	11.13
551	301308	江波龙	11,814,183.30	11.12
552	300319	麦捷科技	11,811,518.00	11.12
553	002373	千方科技	11,782,051.00	11.09
554	002905	金逸影视	11,755,362.06	11.07
555	600163	中闽能源	11,752,285.80	11.06
556	300956	英力股份	11,748,811.55	11.06
557	002939	长城证券	11,733,530.00	11.05
558	300302	同有科技	11,723,710.00	11.04
559	000534	万泽股份	11,712,339.00	11.03
560	002139	拓邦股份	11,612,629.00	10.93
561	300592	华凯易佰	11,523,903.00	10.85
562	002384	东山精密	11,460,185.00	10.79
563	300428	立中集团	11,459,906.07	10.79
564	600237	铜峰电子	11,440,781.00	10.77
565	002867	周大生	11,412,616.00	10.74
566	301112	信邦智能	11,399,273.00	10.73
567	300146	汤臣倍健	11,341,259.00	10.68
568	000925	众合科技	11,321,805.00	10.66
569	002317	众生药业	11,256,448.00	10.60

570	002416	爱施德	11,238,431.00	10.58
571	600232	金鹰股份	11,224,187.00	10.57
572	301256	华融化学	11,171,722.00	10.52
573	688602	康鹏科技	11,116,976.74	10.47
574	603083	剑桥科技	11,108,614.00	10.46
575	002786	银宝山新	11,077,324.00	10.43
576	000059	华锦股份	11,072,229.00	10.42
577	600690	海尔智家	11,011,270.00	10.37
578	688519	南亚新材	11,001,914.99	10.36
579	301107	瑜欣电子	10,997,096.60	10.35
580	000404	长虹华意	10,984,950.00	10.34
581	301396	宏景科技	10,966,465.00	10.32
582	603712	七一二	10,940,006.32	10.30
583	000967	盈峰环境	10,935,497.00	10.30
584	300243	瑞丰高材	10,911,982.00	10.27
585	603602	纵横通信	10,895,267.00	10.26
586	301115	联检科技	10,844,111.00	10.21
587	603766	隆鑫通用	10,824,744.00	10.19
588	301220	亚香股份	10,811,872.00	10.18
589	300909	汇创达	10,807,241.00	10.17
590	300590	移为通信	10,776,637.00	10.15
591	000058	深赛格	10,770,681.00	10.14
592	301319	唯特偶	10,718,701.35	10.09
593	002250	联化科技	10,650,631.00	10.03
594	001258	立新能源	10,581,753.00	9.96
595	300889	爱克股份	10,545,687.00	9.93
596	002760	凤形股份	10,509,545.00	9.89
597	300259	新天科技	10,490,089.00	9.88
598	301018	申菱环境	10,477,016.51	9.86
599	600790	轻纺城	10,463,412.00	9.85
600	000800	一汽解放	10,438,599.58	9.83
601	688235	百济神州-U	10,437,598.83	9.83
602	603313	梦百合	10,423,523.00	9.81
603	002521	齐峰新材	10,421,150.00	9.81
604	002430	杭氧股份	10,398,238.00	9.79
605	600741	华域汽车	10,388,332.00	9.78
606	002698	博实股份	10,343,693.00	9.74
607	300771	智莱科技	10,330,247.00	9.73
608	600073	光明肉业	10,308,392.00	9.70
609	002622	皓宸医疗	10,304,385.00	9.70
610	600395	盘江股份	10,303,974.00	9.70
611	002039	黔源电力	10,294,843.00	9.69
612	600716	凤凰股份	10,284,389.76	9.68
613	601898	中煤能源	10,264,096.00	9.66

614	002293	罗莱生活	10,243,735.00	9.64
615	300532	今天国际	10,231,304.74	9.63
616	600207	安彩高科	10,199,378.00	9.60
617	600718	东软集团	10,195,188.00	9.60
618	601002	晋亿实业	10,159,926.00	9.57
619	002375	亚厦股份	10,092,448.58	9.50
620	002353	杰瑞股份	10,072,307.00	9.48
621	300410	正业科技	10,047,489.19	9.46
622	002695	煌上煌	10,028,240.00	9.44
623	301058	中粮科工	10,026,517.00	9.44
624	001319	铭科精技	9,997,400.00	9.41
625	300373	扬杰科技	9,970,370.00	9.39
626	688072	拓荆科技	9,953,680.99	9.37
627	601111	中国国航	9,935,646.00	9.35
628	002544	普天科技	9,889,793.00	9.31
629	600961	株冶集团	9,862,550.00	9.29
630	603308	应流股份	9,850,608.00	9.27
631	000928	中钢国际	9,824,419.00	9.25
632	600728	佳都科技	9,814,097.00	9.24
633	300415	伊之密	9,793,545.00	9.22
634	300768	迪普科技	9,785,322.00	9.21
635	002404	嘉欣丝绸	9,752,649.00	9.18
636	301226	祥明智能	9,717,830.00	9.15
637	603939	益丰药房	9,705,249.48	9.14
638	002169	智光电气	9,682,611.00	9.12
639	600780	通宝能源	9,675,908.00	9.11
640	600576	祥源文旅	9,661,450.00	9.10
641	002608	江苏国信	9,640,429.00	9.08
642	600596	新安股份	9,623,633.00	9.06
643	600037	歌华有线	9,565,990.00	9.01
644	300003	乐普医疗	9,545,026.00	8.99
645	300649	杭州园林	9,539,848.00	8.98
646	301196	唯科科技	9,523,461.00	8.97
647	301571	国科天成	9,513,617.69	8.96
648	600662	外服控股	9,487,992.60	8.93
649	002335	科华数据	9,483,343.39	8.93
650	600203	福日电子	9,455,954.00	8.90
651	002876	三利谱	9,378,088.00	8.83
652	000931	中关村	9,364,863.00	8.82
653	002556	辉隆股份	9,339,169.00	8.79
654	688690	纳微科技	9,292,830.46	8.75
655	300082	奥克股份	9,291,682.00	8.75
656	300968	格林精密	9,287,711.00	8.74
657	002461	珠江啤酒	9,278,862.00	8.74

658	002917	金奥博	9,260,446.00	8.72
659	603500	祥和实业	9,241,691.00	8.70
660	603708	家家悦	9,233,262.00	8.69
661	000030	富奥股份	9,226,586.00	8.69
662	300990	同飞股份	9,180,862.00	8.64
663	300853	申昊科技	9,171,538.00	8.63
664	300619	金银河	9,168,737.00	8.63
665	000923	河钢资源	9,083,689.00	8.55
666	002285	世联行	9,077,741.00	8.55
667	688372	伟测科技	9,039,585.76	8.51
668	603566	普莱柯	8,990,118.00	8.46
669	688711	宏微科技	8,957,567.47	8.43
670	000603	盛达资源	8,937,992.00	8.41
671	300086	康芝药业	8,934,476.00	8.41
672	688518	联赢激光	8,933,495.26	8.41
673	301108	洁雅股份	8,805,020.00	8.29
674	688621	阳光诺和	8,764,660.81	8.25
675	002487	大金重工	8,761,940.00	8.25
676	300525	博思软件	8,756,476.96	8.24
677	002126	银轮股份	8,731,051.00	8.22
678	300566	激智科技	8,696,754.00	8.19
679	300762	上海瀚讯	8,677,946.00	8.17
680	688334	西高院	8,650,109.08	8.14
681	688717	艾罗能源	8,644,483.71	8.14
682	300348	长亮科技	8,596,644.00	8.09
683	301268	铭利达	8,576,820.00	8.07
684	603565	中谷物流	8,569,850.00	8.07
685	300846	首都在线	8,561,944.00	8.06
686	300996	普联软件	8,532,003.60	8.03
687	300539	横河精密	8,453,348.00	7.96
688	600683	京投发展	8,443,869.00	7.95
689	301358	湖南裕能	8,406,548.00	7.91
690	301291	明阳电气	8,405,393.00	7.91
691	002795	永和智控	8,395,647.72	7.90
692	688728	格科微	8,392,624.48	7.90
693	002080	中材科技	8,367,934.00	7.88
694	688685	迈信林	8,331,384.46	7.84
695	300155	安居宝	8,274,338.00	7.79
696	603629	利通电子	8,208,215.00	7.73
697	002922	伊戈尔	8,157,882.00	7.68
698	600660	福耀玻璃	8,155,083.00	7.68
699	002215	诺普信	8,105,478.00	7.63
700	301380	挖金客	8,090,601.60	7.62
701	300073	当升科技	8,087,849.00	7.61

702	002095	生意宝	8,085,385.00	7.61
703	300922	天秦装备	8,080,566.00	7.61
704	300654	世纪天鸿	8,077,460.00	7.60
705	688403	汇成股份	8,053,191.73	7.58
706	603916	苏博特	8,051,220.00	7.58
707	600094	大名城	8,033,445.00	7.56
708	002352	顺丰控股	8,024,703.00	7.55
709	600674	川投能源	8,004,860.00	7.54
710	000750	国海证券	7,986,698.00	7.52
711	603065	宿迁联盛	7,913,327.00	7.45
712	002916	深南电路	7,895,425.27	7.43
713	300658	延江股份	7,894,068.00	7.43
714	688459	哈铁科技	7,893,722.36	7.43
715	002918	蒙娜丽莎	7,869,326.00	7.41
716	603529	爱玛科技	7,865,221.00	7.40
717	000975	山金国际	7,815,334.00	7.36
718	000930	中粮科技	7,737,433.00	7.28
719	688382	益方生物-U	7,727,479.46	7.28
720	300298	三诺生物	7,708,770.60	7.26
721	603660	苏州科达	7,704,782.60	7.25
722	600778	友好集团	7,694,538.00	7.24
723	300786	国林科技	7,656,390.00	7.21
724	601901	方正证券	7,609,303.00	7.16
725	300405	科隆股份	7,580,023.00	7.14
726	300582	英飞特	7,555,093.00	7.11
727	301257	普蕊斯	7,548,757.86	7.11
728	300953	震裕科技	7,540,798.00	7.10
729	600848	上海临港	7,525,878.00	7.09
730	002824	和胜股份	7,517,194.00	7.08
731	600179	安通控股	7,499,713.00	7.06
732	603160	汇顶科技	7,499,008.89	7.06
733	002099	海翔药业	7,498,153.00	7.06
734	600658	电子城	7,489,333.00	7.05
735	300656	民德电子	7,481,142.20	7.04
736	603012	创力集团	7,409,709.00	6.98
737	000156	华数传媒	7,395,527.00	6.96
738	600419	天润乳业	7,355,943.69	6.93
739	300903	科翔股份	7,345,912.00	6.92
740	600315	上海家化	7,334,923.00	6.91
741	002627	三峡旅游	7,333,653.00	6.90
742	300772	运达股份	7,332,912.70	6.90
743	688148	芳源股份	7,298,237.93	6.87
744	301172	君逸数码	7,284,297.00	6.86
745	301096	百诚医药	7,269,807.00	6.84

746	002739	万达电影	7,260,662.00	6.84
747	301329	信音电子	7,248,608.31	6.82
748	301230	泓博医药	7,241,372.00	6.82
749	603386	骏亚科技	7,219,567.00	6.80
750	600483	福能股份	7,196,012.60	6.77
751	301395	仁信新材	7,152,347.18	6.73
752	300448	浩云科技	7,146,844.00	6.73
753	600219	南山铝业	7,143,561.00	6.73
754	002886	沃特股份	7,130,284.00	6.71
755	002669	康达新材	7,128,728.00	6.71
756	002782	可立克	7,123,727.00	6.71
757	603183	建研院	7,122,974.00	6.71
758	000551	创元科技	7,110,959.20	6.69
759	600195	中牧股份	7,100,565.00	6.68
760	000600	建投能源	7,081,064.00	6.67
761	002576	通达动力	7,075,342.00	6.66
762	603278	大业股份	7,073,799.00	6.66
763	002947	恒铭达	7,030,575.88	6.62
764	002315	焦点科技	7,019,891.00	6.61
765	601865	福莱特	7,014,852.00	6.60
766	002030	达安基因	7,010,994.00	6.60
767	603527	众源新材	7,010,040.00	6.60
768	301298	东利机械	7,003,025.00	6.59
769	603170	宝立食品	6,969,611.00	6.56
770	600699	均胜电子	6,966,875.00	6.56
771	002993	奥海科技	6,947,709.50	6.54
772	603818	曲美家居	6,906,810.00	6.50
773	301098	金埔园林	6,892,857.00	6.49
774	600661	昂立教育	6,878,024.00	6.48
775	000002	万科 A	6,874,182.00	6.47
776	605166	聚合顺	6,866,458.00	6.46
777	002985	北摩高科	6,859,228.00	6.46
778	300113	顺网科技	6,856,443.00	6.46
779	605499	东鹏饮料	6,831,710.00	6.43
780	601086	国芳集团	6,809,607.00	6.41
781	600867	通化东宝	6,808,072.00	6.41
782	603045	福达合金	6,797,891.20	6.40
783	600339	中油工程	6,780,117.00	6.38
784	300700	岱勒新材	6,764,760.00	6.37
785	601678	滨化股份	6,762,290.50	6.37
786	002811	郑中设计	6,755,147.00	6.36
787	300869	康泰医学	6,749,553.80	6.35
788	000838	财信发展	6,741,746.00	6.35
789	300599	雄塑科技	6,736,670.00	6.34

790	603076	乐惠国际	6,733,380.59	6.34
791	603633	徕木股份	6,691,376.72	6.30
792	301587	中瑞股份	6,682,942.34	6.29
793	002931	锋龙股份	6,676,267.00	6.29
794	601168	西部矿业	6,668,499.00	6.28
795	300578	会畅科技	6,666,144.40	6.28
796	300042	朗科科技	6,662,280.00	6.27
797	300652	雷迪克	6,628,100.20	6.24
798	600639	浦东金桥	6,620,059.00	6.23
799	688258	卓易信息	6,617,280.21	6.23
800	600386	北巴传媒	6,610,977.00	6.22
801	605058	澳弘电子	6,572,155.00	6.19
802	001239	永达股份	6,533,979.00	6.15
803	603206	嘉环科技	6,466,997.00	6.09
804	600887	伊利股份	6,438,012.00	6.06
805	603968	醋化股份	6,433,666.00	6.06
806	603858	步长制药	6,412,065.42	6.04
807	300925	法本信息	6,403,223.00	6.03
808	001330	博纳影业	6,387,698.00	6.01
809	600353	旭光电子	6,386,553.00	6.01
810	605123	派克新材	6,384,885.00	6.01
811	000598	兴蓉环境	6,383,320.00	6.01
812	300272	开能健康	6,381,782.00	6.01
813	000657	中钨高新	6,368,600.88	6.00
814	600135	乐凯胶片	6,342,639.00	5.97
815	301035	润丰股份	6,313,062.00	5.94
816	000852	石化机械	6,302,939.00	5.93
817	688668	鼎通科技	6,270,798.57	5.90
818	301069	凯盛新材	6,270,797.00	5.90
819	600398	海澜之家	6,230,114.00	5.87
820	002026	山东威达	6,195,520.00	5.83
821	603111	康尼机电	6,176,745.00	5.82
822	603316	诚邦股份	6,157,271.00	5.80
823	301518	长华化学	6,137,380.99	5.78
824	300465	高伟达	6,136,849.00	5.78
825	301265	华新环保	6,113,206.00	5.76
826	601900	南方传媒	6,082,981.00	5.73
827	600180	瑞茂通	6,062,087.00	5.71
828	002350	北京科锐	6,057,017.90	5.70
829	600218	全柴动力	6,020,803.00	5.67
830	600549	厦门钨业	6,004,759.00	5.65
831	000682	东方电子	6,002,394.00	5.65
832	688222	成都先导	5,996,979.06	5.65
833	600986	浙文互联	5,977,279.00	5.63

834	002957	科瑞技术	5,955,528.00	5.61
835	605167	利柏特	5,954,814.00	5.61
836	301110	青木科技	5,933,474.00	5.59
837	301345	涛涛车业	5,898,422.97	5.55
838	300810	中科海讯	5,887,177.00	5.54
839	688307	中润光学	5,881,639.06	5.54
840	601908	京运通	5,868,202.00	5.52
841	688081	兴图新科	5,841,763.20	5.50
842	300062	中能电气	5,783,824.00	5.45
843	300255	常山药业	5,783,520.00	5.44
844	301199	迈赫股份	5,776,994.20	5.44
845	601700	风范股份	5,754,711.00	5.42
846	688612	威迈斯	5,715,108.70	5.38
847	603998	方盛制药	5,683,032.00	5.35
848	300170	汉得信息	5,670,088.00	5.34
849	301090	华润材料	5,657,187.00	5.33
850	301102	兆讯传媒	5,652,940.04	5.32
851	300203	聚光科技	5,644,223.00	5.31
852	000962	东方钨业	5,643,338.00	5.31
853	301251	威尔高	5,633,817.00	5.30
854	600959	江苏有线	5,633,522.00	5.30
855	000589	贵州轮胎	5,625,256.00	5.30
856	600866	星湖科技	5,620,694.00	5.29
857	002307	北新路桥	5,613,966.00	5.29
858	002550	千红制药	5,526,358.00	5.20
859	603060	国检集团	5,519,382.00	5.20
860	301529	福赛科技	5,507,396.00	5.19
861	603590	康辰药业	5,496,255.00	5.17
862	000801	四川九洲	5,494,356.00	5.17
863	600062	华润双鹤	5,489,746.00	5.17
864	600927	永安期货	5,483,939.00	5.16
865	601968	宝钢包装	5,474,947.00	5.15
866	001286	陕西能源	5,431,240.00	5.11
867	000089	深圳机场	5,411,676.00	5.09
868	688246	嘉和美康	5,398,724.32	5.08
869	300335	迪森股份	5,397,544.00	5.08
870	601377	兴业证券	5,390,489.00	5.07
871	002286	保龄宝	5,388,238.00	5.07
872	002841	视源股份	5,347,831.00	5.03
873	000593	德龙汇能	5,306,227.00	5.00
874	605080	浙江自然	5,302,536.00	4.99
875	600096	云天化	5,284,143.00	4.97
876	300627	华测导航	5,281,685.00	4.97
877	603230	内蒙新华	5,271,170.00	4.96

878	600578	京能电力	5,260,476.00	4.95
879	300573	兴齐眼药	5,259,621.00	4.95
880	601633	长城汽车	5,247,069.00	4.94
881	301332	德尔玛	5,200,141.00	4.90
882	301161	唯万密封	5,199,864.00	4.90
883	002746	仙坛股份	5,196,096.00	4.89
884	603816	顾家家居	5,176,523.00	4.87
885	688177	百奥泰	5,167,180.68	4.86
886	300489	光智科技	5,159,985.00	4.86
887	301303	真兰仪表	5,156,380.60	4.85
888	002025	航天电器	5,151,612.00	4.85
889	601113	华鼎股份	5,142,217.00	4.84
890	301158	德石股份	5,135,489.00	4.83
891	603225	新凤鸣	5,129,546.00	4.83
892	600575	淮河能源	5,122,431.00	4.82
893	300986	志特新材	5,100,486.00	4.80
894	002676	顺威股份	5,088,752.00	4.79
895	002367	康力电梯	5,060,603.92	4.76
896	688018	乐鑫科技	5,050,417.05	4.75
897	600785	新华百货	5,050,144.00	4.75
898	002517	恺英网络	5,049,843.00	4.75
899	300476	胜宏科技	5,020,805.42	4.73
900	688720	艾森股份	5,014,141.82	4.72
901	002741	光华科技	4,990,896.00	4.70
902	603601	再升科技	4,990,779.22	4.70
903	002961	瑞达期货	4,986,520.00	4.69
904	000563	陕国投 A	4,980,665.00	4.69
905	603903	中持股份	4,978,504.00	4.69
906	301577	美信科技	4,977,779.00	4.69
907	301366	一博科技	4,970,055.00	4.68
908	002009	天奇股份	4,965,723.00	4.68
909	001322	箭牌家居	4,956,342.00	4.67
910	600487	亨通光电	4,943,343.00	4.65
911	300323	华灿光电	4,932,832.00	4.64
912	300174	元力股份	4,930,234.00	4.64
913	300603	立昂技术	4,926,039.00	4.64
914	688475	萤石网络	4,919,097.16	4.63
915	600369	西南证券	4,900,209.00	4.61
916	300776	帝尔激光	4,859,038.60	4.57
917	300945	曼卡龙	4,828,341.00	4.55
918	301252	同星科技	4,795,609.00	4.51
919	600970	中材国际	4,789,939.00	4.51
920	300830	金现代	4,771,469.00	4.49
921	002171	楚江新材	4,739,612.00	4.46

922	000803	山高环能	4,734,268.00	4.46
923	001299	美能能源	4,728,206.90	4.45
924	300491	通合科技	4,721,293.00	4.44
925	605162	新中港	4,701,291.00	4.43
926	300188	国投智能	4,698,497.00	4.42
927	688630	芯碁微装	4,691,832.57	4.42
928	000425	徐工机械	4,690,330.38	4.42
929	002238	天威视讯	4,687,990.00	4.41
930	003038	鑫铂股份	4,646,670.00	4.37
931	301017	漱玉平民	4,636,719.00	4.37
932	603173	福斯达	4,631,285.00	4.36
933	688291	金橙子	4,628,269.23	4.36
934	301149	隆华新材	4,617,930.00	4.35
935	002864	盘龙药业	4,614,544.00	4.34
936	002484	江海股份	4,610,776.00	4.34
937	300932	三友联众	4,606,692.20	4.34
938	300570	太辰光	4,604,311.00	4.33
939	301508	中机认检	4,598,179.00	4.33
940	600742	富维股份	4,570,840.00	4.30
941	603330	天洋新材	4,568,905.00	4.30
942	688613	奥精医疗	4,558,795.06	4.29
943	002508	老板电器	4,554,952.00	4.29
944	300315	掌趣科技	4,545,770.00	4.28
945	603699	纽威股份	4,512,492.00	4.25
946	002524	光正眼科	4,508,792.00	4.24
947	603381	永臻股份	4,502,260.00	4.24
948	000997	新大陆	4,480,280.00	4.22
949	002497	雅化集团	4,473,854.00	4.21
950	300014	亿纬锂能	4,456,119.00	4.20
951	688299	长阳科技	4,454,406.07	4.19
952	605196	华通线缆	4,443,831.00	4.18
953	300685	艾德生物	4,443,125.00	4.18
954	002976	瑞玛精密	4,439,120.40	4.18
955	300484	蓝海华腾	4,433,636.00	4.17
956	002382	蓝帆医疗	4,431,122.00	4.17
957	600435	北方导航	4,430,140.00	4.17
958	301378	通达海	4,414,667.80	4.16
959	000915	华特达因	4,410,213.00	4.15
960	000926	福星股份	4,377,363.00	4.12
961	600579	中化装备	4,367,289.00	4.11
962	300533	冰川网络	4,348,324.00	4.09
963	688288	鸿泉技术	4,329,021.10	4.08
964	688315	诺禾致源	4,299,411.08	4.05
965	300616	尚品宅配	4,294,028.00	4.04

966	000501	武商集团	4,290,278.00	4.04
967	300196	长海股份	4,289,530.00	4.04
968	002483	润邦股份	4,258,112.00	4.01
969	688238	和元生物	4,256,173.77	4.01
970	300453	三鑫医疗	4,240,341.00	3.99
971	688183	生益电子	4,198,660.76	3.95
972	300597	吉大通信	4,194,467.00	3.95
973	600731	湖南海利	4,186,252.00	3.94
974	300207	欣旺达	4,183,745.00	3.94
975	000783	长江证券	4,144,529.00	3.90
976	300795	米奥会展	4,105,714.80	3.87
977	001314	亿道信息	4,103,902.00	3.86
978	600348	华阳股份	4,103,133.00	3.86
979	688579	山大地纬	4,097,911.38	3.86
980	601808	中海油服	4,095,565.00	3.86
981	600858	银座股份	4,079,704.00	3.84
982	300723	一品红	4,066,639.00	3.83
983	002507	涪陵榨菜	4,065,780.40	3.83
984	002731	萃华珠宝	4,064,052.00	3.83
985	300752	隆利科技	4,044,041.00	3.81
986	002555	三七互娱	4,040,884.00	3.80
987	603936	博敏电子	4,023,287.00	3.79
988	300421	力星股份	4,014,813.00	3.78
989	301040	中环海陆	4,007,343.00	3.77
990	002546	新联电子	3,999,589.00	3.77
991	300295	三六五网	3,968,717.00	3.74
992	601699	潞安环能	3,953,294.00	3.72
993	600389	江山股份	3,944,387.00	3.71
994	002662	峰璟股份	3,938,792.00	3.71
995	000555	神州信息	3,938,596.00	3.71
996	002407	多氟多	3,902,794.00	3.67
997	300738	奥飞数据	3,898,953.00	3.67
998	600644	乐山电力	3,893,354.00	3.67
999	300554	三超新材	3,889,291.00	3.66
1,000	603098	森特股份	3,883,181.00	3.66
1,001	301223	中荣股份	3,867,581.75	3.64
1,002	603115	海星股份	3,863,472.00	3.64
1,003	000959	首钢股份	3,854,291.00	3.63
1,004	300674	宇信科技	3,848,384.00	3.62
1,005	300927	江天化学	3,844,431.00	3.62
1,006	300845	捷安高科	3,801,733.60	3.58
1,007	002728	特一药业	3,797,449.24	3.58
1,008	600372	中航机载	3,770,488.00	3.55
1,009	301212	联盛化学	3,769,266.00	3.55

1,010	600846	同济科技	3,761,570.00	3.54
1,011	688068	热景生物	3,759,028.76	3.54
1,012	600199	金种子酒	3,747,604.00	3.53
1,013	002743	富煌钢构	3,741,433.00	3.52
1,014	601619	嘉泽新能	3,740,021.00	3.52
1,015	300475	香农芯创	3,739,587.00	3.52
1,016	300426	华智数媒	3,735,217.00	3.52
1,017	688011	新光光电	3,726,512.41	3.51
1,018	688501	青达环保	3,707,979.40	3.49
1,019	300468	四方精创	3,700,031.00	3.48
1,020	002202	金风科技	3,686,774.00	3.47
1,021	002626	金达威	3,647,722.00	3.43
1,022	603105	芯能科技	3,640,230.00	3.43
1,023	603876	鼎胜新材	3,638,835.00	3.43
1,024	300775	三角防务	3,629,634.80	3.42
1,025	002881	美格智能	3,624,520.00	3.41
1,026	688233	神工股份	3,617,781.96	3.41
1,027	002006	精工科技	3,617,330.00	3.41
1,028	300692	中环环保	3,613,217.00	3.40
1,029	002948	青岛银行	3,610,515.72	3.40
1,030	002133	广宇集团	3,598,351.00	3.39
1,031	603507	振江股份	3,594,324.00	3.38
1,032	603259	药明康德	3,589,333.00	3.38
1,033	300469	信息发展	3,584,938.00	3.38
1,034	301170	锡南科技	3,574,706.00	3.37
1,035	300797	钢研纳克	3,565,925.00	3.36
1,036	300288	朗玛信息	3,557,863.00	3.35
1,037	601179	中国西电	3,548,591.00	3.34
1,038	301150	中一科技	3,540,267.00	3.33
1,039	300528	幸福蓝海	3,529,746.00	3.32
1,040	688536	思瑞浦	3,527,160.88	3.32
1,041	300084	海默科技	3,520,094.00	3.31
1,042	603051	鹿山新材	3,513,097.40	3.31
1,043	002017	东信和平	3,509,640.50	3.30
1,044	688131	皓元医药	3,495,623.89	3.29
1,045	002826	易明医药	3,487,871.00	3.28
1,046	002249	大洋电机	3,473,140.00	3.27
1,047	688551	科威尔	3,471,770.59	3.27
1,048	301015	百洋医药	3,467,981.00	3.26
1,049	300481	濮阳惠成	3,465,758.00	3.26
1,050	601606	长城军工	3,464,635.00	3.26
1,051	300303	聚飞光电	3,461,311.00	3.26
1,052	002463	沪电股份	3,451,722.00	3.25
1,053	603167	渤海轮渡	3,447,018.00	3.25

1,054	001316	润贝航科	3,439,949.40	3.24
1,055	600827	百联股份	3,422,229.24	3.22
1,056	002910	庄园牧场	3,415,881.00	3.22
1,057	300556	丝路视觉	3,403,809.00	3.20
1,058	600556	天下秀	3,392,464.00	3.19
1,059	300657	弘信电子	3,389,670.00	3.19
1,060	603700	宁水集团	3,386,207.00	3.19
1,061	601118	海南橡胶	3,384,702.00	3.19
1,062	000719	中原传媒	3,376,660.00	3.18
1,063	300978	东箭科技	3,371,472.00	3.17
1,064	600335	国机汽车	3,355,021.00	3.16
1,065	603231	索宝蛋白	3,340,545.00	3.15
1,066	603318	水发燃气	3,338,766.00	3.14
1,067	300767	震安科技	3,327,361.00	3.13
1,068	001914	招商积余	3,326,294.00	3.13
1,069	002155	湖南黄金	3,315,821.00	3.12
1,070	603679	华体科技	3,313,051.00	3.12
1,071	603113	金能科技	3,308,418.00	3.11
1,072	688319	欧林生物	3,304,076.06	3.11
1,073	000639	西王食品	3,261,331.00	3.07
1,074	688591	泰凌微	3,249,636.04	3.06
1,075	601369	陕鼓动力	3,225,877.00	3.04
1,076	000690	宝新能源	3,208,211.00	3.02
1,077	603153	上海建科	3,199,464.00	3.01
1,078	002472	双环传动	3,198,205.00	3.01
1,079	002299	圣农发展	3,196,688.00	3.01
1,080	600354	敦煌种业	3,191,480.00	3.00
1,081	000519	中兵红箭	3,188,577.00	3.00
1,082	603970	中农立华	3,170,303.20	2.98
1,083	603103	横店影视	3,153,248.00	2.97
1,084	301367	瑞迈特	3,134,767.00	2.95
1,085	300267	尔康制药	3,131,422.00	2.95
1,086	300825	阿尔特	3,129,399.00	2.95
1,087	002109	兴化股份	3,123,246.00	2.94
1,088	688639	华恒生物	3,122,449.82	2.94
1,089	002263	大东南	3,113,255.00	2.93
1,090	601999	出版传媒	3,099,773.00	2.92
1,091	600901	江苏金租	3,093,367.00	2.91
1,092	300176	鸿特科技	3,092,923.00	2.91
1,093	301510	固高科技	3,091,374.00	2.91
1,094	000823	超声电子	3,088,952.00	2.91
1,095	301379	天山电子	3,078,808.00	2.90
1,096	002612	朗姿股份	3,071,698.00	2.89
1,097	603618	杭电股份	3,070,429.00	2.89

1,098	688109	品茗科技	3,069,981.16	2.89
1,099	300442	润泽科技	3,066,466.00	2.89
1,100	601339	百隆东方	3,065,575.00	2.89
1,101	600640	国脉文化	3,060,893.00	2.88
1,102	002262	恩华药业	3,060,489.00	2.88
1,103	301578	辰奕智能	3,058,188.00	2.88
1,104	603300	海南华铁	3,055,238.00	2.88
1,105	600170	上海建工	3,041,514.00	2.86
1,106	002082	万邦德	3,040,152.00	2.86
1,107	601033	永兴股份	3,035,166.00	2.86
1,108	300227	光韵达	3,033,527.00	2.86
1,109	688158	优刻得-W	3,032,040.77	2.85
1,110	603255	鼎际得	3,021,682.94	2.84
1,111	300120	经纬辉开	3,013,510.00	2.84
1,112	000597	东北制药	3,012,790.00	2.84
1,113	002266	浙富控股	3,008,786.00	2.83
1,114	002701	奥瑞金	3,007,206.00	2.83
1,115	002588	史丹利	2,999,656.00	2.82
1,116	600120	浙江东方	2,990,691.00	2.82
1,117	600262	北方股份	2,986,997.00	2.81
1,118	600601	方正科技	2,984,327.00	2.81
1,119	600583	海油工程	2,979,129.00	2.80
1,120	300621	维业股份	2,976,045.00	2.80
1,121	002541	鸿路钢构	2,945,725.00	2.77
1,122	688189	南新制药	2,922,057.57	2.75
1,123	603163	圣晖集成	2,918,516.00	2.75
1,124	603090	宏盛股份	2,912,693.00	2.74
1,125	002625	光启技术	2,904,495.00	2.73
1,126	301195	北路智控	2,904,385.00	2.73
1,127	002161	远望谷	2,899,462.00	2.73
1,128	000415	渤海租赁	2,896,495.00	2.73
1,129	605138	盛泰集团	2,894,245.00	2.72
1,130	001324	长青科技	2,891,849.00	2.72
1,131	300620	光库科技	2,882,166.99	2.71
1,132	600143	金发科技	2,880,086.00	2.71
1,133	300877	金春股份	2,864,000.00	2.70
1,134	300867	圣元环保	2,861,657.00	2.69
1,135	002212	天融信	2,850,184.00	2.68
1,136	601600	中国铝业	2,848,068.00	2.68
1,137	002705	新宝股份	2,847,370.00	2.68
1,138	603799	华友钴业	2,847,308.98	2.68
1,139	688108	赛诺医疗	2,843,931.65	2.68
1,140	300975	商络电子	2,842,287.00	2.68
1,141	002845	同兴达	2,838,280.34	2.67

1,142	600758	辽宁能源	2,831,266.00	2.67
1,143	603269	海鸥股份	2,808,890.00	2.64
1,144	601555	东吴证券	2,789,888.00	2.63
1,145	600186	莲花控股	2,789,018.00	2.63
1,146	002042	华孚时尚	2,784,308.00	2.62
1,147	600480	凌云股份	2,780,662.00	2.62
1,148	688521	芯原股份	2,780,098.78	2.62
1,149	002222	福晶科技	2,770,876.00	2.61
1,150	300149	睿智医药	2,763,084.00	2.60
1,151	603081	大丰实业	2,759,999.00	2.60
1,152	002328	新朋股份	2,754,656.00	2.59
1,153	002686	亿利达	2,753,930.00	2.59
1,154	603266	天龙股份	2,753,406.00	2.59
1,155	002603	以岭药业	2,725,284.00	2.57
1,156	688132	邦彦技术	2,724,152.80	2.56
1,157	000078	海王生物	2,723,793.00	2.56
1,158	600115	中国东航	2,718,827.00	2.56
1,159	688110	东芯股份	2,700,155.85	2.54
1,160	603238	诺邦股份	2,690,115.00	2.53
1,161	300521	爱司凯	2,686,895.00	2.53
1,162	300558	贝达药业	2,684,821.00	2.53
1,163	002885	京泉华	2,683,327.00	2.53
1,164	601616	广电电气	2,681,506.00	2.52
1,165	300160	秀强股份	2,677,062.00	2.52
1,166	600469	风神股份	2,675,754.00	2.52
1,167	300572	安车检测	2,672,269.00	2.52
1,168	600784	鲁银投资	2,663,348.00	2.51
1,169	300408	三环集团	2,650,972.00	2.50
1,170	688472	阿特斯	2,646,116.23	2.49
1,171	301085	亚康股份	2,643,970.00	2.49
1,172	300502	新易盛	2,641,025.00	2.49
1,173	002156	通富微电	2,638,852.00	2.48
1,174	000797	中国武夷	2,621,793.00	2.47
1,175	603239	浙江仙通	2,620,603.00	2.47
1,176	300184	力源信息	2,612,454.00	2.46
1,177	603758	秦安股份	2,609,291.00	2.46
1,178	603636	南威软件	2,600,026.00	2.45
1,179	688692	达梦数据	2,599,609.12	2.45
1,180	600248	陕建股份	2,596,849.00	2.44
1,181	300111	向日葵	2,594,857.00	2.44
1,182	688166	博瑞医药	2,594,707.27	2.44
1,183	002255	海陆重工	2,588,624.00	2.44
1,184	300498	温氏股份	2,587,721.00	2.44
1,185	600448	华纺股份	2,571,433.00	2.42

1,186	001331	胜通能源	2,562,333.00	2.41
1,187	688599	天合光能	2,560,014.89	2.41
1,188	002234	民和股份	2,548,112.00	2.40
1,189	600684	珠江股份	2,546,216.00	2.40
1,190	300447	全信股份	2,545,959.00	2.40
1,191	300759	康龙化成	2,545,100.00	2.40
1,192	000338	潍柴动力	2,526,981.00	2.38
1,193	600196	复星医药	2,517,660.00	2.37
1,194	300890	翔丰华	2,512,812.00	2.37
1,195	002968	新大正	2,512,529.20	2.37
1,196	688311	盟升电子	2,512,127.53	2.37
1,197	600884	杉杉股份	2,498,335.00	2.35
1,198	600782	新钢股份	2,494,659.00	2.35
1,199	600308	华泰股份	2,492,318.00	2.35
1,200	600497	驰宏锌锗	2,481,088.00	2.34
1,201	600279	重庆港	2,474,819.00	2.33
1,202	000068	华控赛格	2,474,791.00	2.33
1,203	601137	博威合金	2,473,002.00	2.33
1,204	603605	珀莱雅	2,460,404.00	2.32
1,205	603309	维力医疗	2,457,103.00	2.31
1,206	002413	雷科防务	2,452,082.00	2.31
1,207	605259	绿田机械	2,451,756.00	2.31
1,208	688345	博力威	2,446,015.17	2.30
1,209	603569	长久物流	2,443,541.00	2.30
1,210	300694	蠡湖股份	2,440,666.00	2.30
1,211	688025	杰普特	2,433,047.00	2.29
1,212	002362	汉王科技	2,427,056.00	2.28
1,213	002532	天山铝业	2,424,515.00	2.28
1,214	603538	美诺华	2,419,658.00	2.28
1,215	688588	凌志软件	2,415,646.78	2.27
1,216	601515	衢州东峰	2,412,007.80	2.27
1,217	688526	科前生物	2,402,663.71	2.26
1,218	000601	韶能股份	2,401,531.00	2.26
1,219	600562	国睿科技	2,401,493.00	2.26
1,220	002061	浙江交科	2,383,450.16	2.24
1,221	002696	百洋股份	2,380,160.00	2.24
1,222	300164	通源石油	2,374,553.00	2.24
1,223	688080	映翰通	2,374,390.59	2.24
1,224	601828	美凯龙	2,369,366.00	2.23
1,225	001896	豫能控股	2,365,091.00	2.23
1,226	601636	旗滨集团	2,359,455.00	2.22
1,227	601019	山东出版	2,354,700.00	2.22
1,228	300608	思特奇	2,353,236.00	2.22
1,229	301080	百普赛斯	2,344,683.80	2.21

1,230	002111	威海广泰	2,338,280.00	2.20
1,231	688553	汇宇制药-W	2,326,093.46	2.19
1,232	600330	天通股份	2,325,515.00	2.19
1,233	002273	水晶光电	2,324,397.00	2.19
1,234	300731	科创新源	2,318,407.00	2.18
1,235	603344	星德胜	2,315,340.00	2.18
1,236	300575	中旗股份	2,308,976.00	2.17
1,237	300541	先进数通	2,304,937.00	2.17
1,238	688328	深科达	2,302,661.77	2.17
1,239	300418	昆仑万维	2,264,755.00	2.13
1,240	000612	焦作万方	2,262,451.00	2.13
1,241	300679	电连技术	2,260,077.00	2.13
1,242	600059	古越龙山	2,251,419.00	2.12
1,243	300423	昇辉科技	2,249,828.00	2.12
1,244	300105	龙源技术	2,247,176.00	2.12
1,245	300049	福瑞医科	2,244,108.00	2.11
1,246	002921	联诚精密	2,242,848.00	2.11
1,247	002295	精艺股份	2,227,000.00	2.10
1,248	600535	天士力	2,222,865.00	2.09
1,249	002641	公元股份	2,220,788.00	2.09
1,250	001230	劲旅环境	2,215,117.00	2.09
1,251	002294	信立泰	2,215,093.00	2.09
1,252	002268	电科网安	2,210,750.00	2.08
1,253	300383	光环新网	2,207,747.00	2.08
1,254	003019	宸展光电	2,199,324.00	2.07
1,255	001301	尚太科技	2,191,032.00	2.06
1,256	600982	宁波能源	2,185,833.00	2.06
1,257	603697	有友食品	2,174,474.00	2.05
1,258	300765	新诺威	2,172,489.00	2.05
1,259	002543	万和电气	2,169,779.00	2.04
1,260	000060	中金岭南	2,169,617.00	2.04
1,261	600546	山煤国际	2,168,035.00	2.04
1,262	300314	戴维医疗	2,164,776.00	2.04
1,263	001378	德冠新材	2,158,878.00	2.03
1,264	002292	奥飞娱乐	2,156,290.00	2.03
1,265	600363	联创光电	2,153,841.00	2.03
1,266	002849	威星智能	2,151,481.00	2.03
1,267	002276	万马股份	2,146,024.00	2.02
1,268	300130	新国都	2,145,221.00	2.02
1,269	000530	冰山冷热	2,140,975.00	2.02
1,270	301386	未来电器	2,137,404.00	2.01
1,271	601801	皖新传媒	2,133,759.00	2.01
1,272	300727	润禾材料	2,132,789.00	2.01
1,273	600184	光电股份	2,126,589.00	2.00

注：本项及下项 8.4.2、8.4.3 的买入包括基金二级市场上主动的买入、新股、配股、债转股、换股及行权等获得的股票，卖出主要指二级市场上主动的卖出、换股、要约收购、发行人回购及行权等减少的股票，此外，“买入金额”（或“买入股票成本”）、“卖出金额”（或“卖出股票收入”）均按买卖成交金额（成交单价乘以成交数量）填列，不考虑相关交易费用。

8.4.2 累计卖出金额超出期初基金资产净值 2%或前 20 名的股票明细

金额单位：人民币元

序号	股票代码	股票名称	本期累计卖出金额	占期初基金资产净值比例 (%)
1	603296	华勤技术	95,610,701.81	90.01
2	300098	高新兴	91,063,995.16	85.73
3	300291	百纳千成	81,853,080.25	77.06
4	688182	灿勤科技	73,700,046.83	69.39
5	002938	鹏鼎控股	70,234,449.69	66.12
6	300043	星辉娱乐	69,829,374.05	65.74
7	002436	兴森科技	64,501,876.67	60.73
8	300369	绿盟科技	62,493,676.00	58.84
9	000917	电广传媒	61,536,899.26	57.93
10	002206	海利得	60,867,226.68	57.30
11	300454	深信服	60,137,566.52	56.62
12	600973	宝胜股份	59,934,341.40	56.43
13	002560	通达股份	59,728,223.75	56.23
14	300602	飞荣达	59,423,648.00	55.95
15	300232	洲明科技	57,037,774.68	53.70
16	300435	中泰股份	56,581,959.00	53.27
17	300565	科信技术	56,157,207.60	52.87
18	002446	盛路通信	56,060,526.76	52.78
19	603267	鸿远电子	53,957,296.00	50.80
20	688365	光云科技	53,552,361.78	50.42
21	603588	高能环境	53,494,771.41	50.36
22	601061	中信金属	52,272,982.74	49.21
23	002339	积成电子	51,642,362.10	48.62
24	600063	皖维高新	51,490,087.18	48.48
25	300320	海达股份	51,361,362.00	48.35
26	002284	亚太股份	49,281,553.36	46.40
27	688321	微芯生物	49,039,410.87	46.17
28	300395	菲利华	47,855,014.00	45.05
29	301338	凯格精机	47,687,994.96	44.90

30	300355	蒙草生态	47,402,679.52	44.63
31	300081	恒信东方	47,342,172.00	44.57
32	301219	腾远钴业	47,202,759.00	44.44
33	600176	中国巨石	47,141,834.83	44.38
34	300168	万达信息	47,034,969.00	44.28
35	300057	万顺新材	46,335,208.00	43.62
36	002258	利尔化学	46,314,707.00	43.60
37	300984	金沃股份	46,159,903.80	43.46
38	300358	楚天科技	45,991,464.00	43.30
39	300648	星云股份	45,785,025.00	43.10
40	002036	联创电子	44,828,458.00	42.20
41	002203	海亮股份	44,617,913.22	42.01
42	688280	精进电动-UW	44,456,690.96	41.85
43	603379	三美股份	44,279,848.38	41.69
44	600499	科达制造	44,100,021.00	41.52
45	605305	中际联合	43,693,300.00	41.14
46	605589	圣泉集团	43,516,629.64	40.97
47	002624	完美世界	43,303,961.62	40.77
48	600588	用友网络	43,208,588.00	40.68
49	002706	良信股份	43,056,649.00	40.54
50	000936	华西股份	42,637,364.00	40.14
51	600446	金证股份	41,470,904.53	39.04
52	600183	生益科技	41,267,149.00	38.85
53	600019	宝钢股份	41,169,215.92	38.76
54	600704	物产中大	40,527,693.00	38.16
55	300887	谱尼测试	40,131,588.21	37.78
56	000715	中兴商业	39,994,414.38	37.65
57	603236	移远通信	39,720,376.00	37.40
58	600989	宝丰能源	39,623,447.66	37.30
59	301313	凡拓数创	39,332,974.47	37.03
60	603270	金帝股份	39,310,209.00	37.01
61	002049	紫光国微	39,209,730.44	36.91
62	600230	沧州大化	38,879,134.68	36.60
63	300317	珈伟新能	38,830,656.00	36.56
64	603118	共进股份	38,659,144.24	36.40
65	002414	高德红外	38,439,548.86	36.19
66	688201	信安世纪	38,360,171.38	36.11
67	300083	创世纪	37,922,042.00	35.70
68	001979	招商蛇口	37,757,313.00	35.55
69	000988	华工科技	37,373,734.04	35.19
70	002048	宁波华翔	36,958,427.52	34.80
71	300988	津荣天宇	36,891,004.00	34.73
72	300363	博腾股份	36,640,832.20	34.50
73	300145	南方泵业	36,314,833.44	34.19

74	002121	科陆电子	36,266,000.80	34.14
75	300850	新强联	35,922,715.91	33.82
76	688387	信科移动-U	35,858,688.53	33.76
77	600155	华创云信	35,814,853.00	33.72
78	300552	万集科技	35,742,464.24	33.65
79	601311	骆驼股份	35,710,479.80	33.62
80	600933	爱柯迪	35,527,611.00	33.45
81	000586	汇源通信	35,502,924.90	33.42
82	300365	恒华科技	35,261,780.00	33.20
83	002897	意华股份	35,166,815.92	33.11
84	300709	精研科技	34,654,664.59	32.63
85	600428	中远海特	34,493,234.14	32.47
86	300420	五洋自控	34,388,563.00	32.38
87	300866	安克创新	34,272,491.20	32.27
88	000676	智度股份	34,249,689.00	32.24
89	300497	富祥药业	34,236,076.00	32.23
90	000862	银星能源	34,233,904.00	32.23
91	002522	浙江众成	34,068,912.00	32.07
92	600429	三元股份	33,728,041.92	31.75
93	002324	普利特	33,637,325.94	31.67
94	600114	东睦股份	33,629,617.52	31.66
95	300667	必创科技	33,338,342.00	31.39
96	002953	日丰股份	33,335,018.15	31.38
97	000513	丽珠集团	33,333,740.84	31.38
98	002209	达意隆	33,264,920.00	31.32
99	600288	大恒科技	33,193,511.83	31.25
100	300900	广联航空	33,168,443.00	31.23
101	300972	万辰集团	33,144,588.00	31.20
102	600547	山东黄金	33,078,745.72	31.14
103	688779	五矿新能	32,893,004.18	30.97
104	002455	百川股份	32,890,875.00	30.97
105	600643	爱建集团	32,863,151.30	30.94
106	603678	火炬电子	32,862,691.89	30.94
107	300637	扬帆新材	32,848,019.90	30.93
108	603341	龙旗科技	32,842,324.56	30.92
109	002344	海宁皮城	32,546,356.00	30.64
110	300263	隆华科技	32,423,417.00	30.53
111	301239	普瑞眼科	32,267,512.59	30.38
112	300231	银信科技	32,034,188.76	30.16
113	300382	斯莱克	31,566,775.00	29.72
114	002391	长青股份	31,506,671.00	29.66
115	002946	新乳业	31,329,994.00	29.50
116	603659	璞泰来	31,205,370.35	29.38
117	300022	吉峰科技	31,011,646.59	29.20

118	002609	捷顺科技	31,003,299.00	29.19
119	002860	星帅尔	31,001,918.72	29.19
120	000036	华联控股	30,982,125.51	29.17
121	300012	华测检测	30,940,542.17	29.13
122	600104	上汽集团	30,918,770.00	29.11
123	300790	宇瞳光学	30,771,990.50	28.97
124	002056	横店东磁	30,752,129.00	28.95
125	688556	高测股份	30,734,865.38	28.94
126	603089	正裕工业	30,642,051.48	28.85
127	002244	滨江集团	30,607,906.42	28.82
128	600732	爱旭股份	30,598,346.00	28.81
129	002063	远光软件	30,569,890.00	28.78
130	600166	福田汽车	30,513,480.00	28.73
131	603185	弘元绿能	30,442,542.00	28.66
132	603112	华翔股份	30,438,155.32	28.66
133	002643	万润股份	30,344,093.04	28.57
134	301026	浩通科技	30,179,700.22	28.41
135	002558	巨人网络	30,147,387.00	28.38
136	300973	立高食品	29,953,741.94	28.20
137	300133	华策影视	29,892,205.00	28.14
138	002997	瑞鹄模具	29,866,014.01	28.12
139	600266	城建发展	29,699,331.74	27.96
140	000100	TCL 科技	29,635,230.30	27.90
141	603901	永创智能	29,564,937.52	27.83
142	002246	北化股份	29,560,876.75	27.83
143	300747	锐科激光	29,468,790.04	27.74
144	300101	振芯科技	29,307,563.25	27.59
145	601233	桐昆股份	29,276,685.00	27.56
146	300702	天宇股份	29,244,164.20	27.53
147	300682	朗新集团	29,091,837.00	27.39
148	300017	网宿科技	29,084,708.08	27.38
149	300787	海能实业	29,045,497.40	27.35
150	600802	福建水泥	28,904,539.12	27.21
151	300230	永利股份	28,806,012.00	27.12
152	002236	大华股份	28,782,130.00	27.10
153	002419	天虹股份	28,770,922.00	27.09
154	300393	中来股份	28,606,342.99	26.93
155	300048	合康新能	28,534,448.78	26.86
156	002225	濮耐股份	28,480,261.42	26.81
157	688381	帝奥微	28,353,231.65	26.69
158	600482	中国动力	28,239,147.80	26.59
159	002405	四维图新	28,120,599.50	26.47
160	002895	川恒股份	28,061,318.00	26.42
161	300221	银禧科技	28,016,365.00	26.38

162	300416	苏试试验	27,919,948.13	26.29
163	002027	分众传媒	27,894,377.00	26.26
164	002410	广联达	27,859,167.60	26.23
165	301060	兰卫医学	27,721,992.00	26.10
166	600050	中国联通	27,698,432.00	26.08
167	301248	杰创智能	27,653,743.88	26.04
168	300006	莱美药业	27,367,970.00	25.77
169	600595	中孚实业	27,350,654.00	25.75
170	688653	康希通信	27,334,100.16	25.73
171	301123	奕东电子	27,257,387.00	25.66
172	301082	久盛电气	27,250,591.00	25.66
173	300696	爱乐达	27,204,721.74	25.61
174	300681	英搏尔	27,079,617.84	25.49
175	002334	英威腾	27,073,302.00	25.49
176	300871	回盛生物	26,991,513.52	25.41
177	603687	大胜达	26,883,242.00	25.31
178	600125	铁龙物流	26,870,258.00	25.30
179	002010	传化智联	26,861,245.00	25.29
180	002906	华阳集团	26,789,830.88	25.22
181	605020	永和股份	26,659,694.40	25.10
182	688469	芯联集成-U	26,442,201.82	24.89
183	300593	新雷能	26,243,998.40	24.71
184	002561	徐家汇	26,221,525.40	24.69
185	688173	希荻微	26,093,565.90	24.57
186	300940	南极光	26,000,861.00	24.48
187	002296	辉煌科技	25,947,260.00	24.43
188	301031	中熔电气	25,932,401.24	24.41
189	603466	风语筑	25,816,386.36	24.31
190	300872	天阳科技	25,716,084.00	24.21
191	300433	蓝思科技	25,698,647.00	24.19
192	301282	金禄电子	25,688,595.00	24.18
193	603855	华荣股份	25,521,989.00	24.03
194	301103	何氏眼科	25,429,148.90	23.94
195	301232	飞沃科技	25,362,329.00	23.88
196	000686	东北证券	25,335,681.00	23.85
197	002474	榕基软件	25,270,769.07	23.79
198	600725	云维股份	25,251,533.90	23.77
199	600906	财达证券	25,126,813.98	23.66
200	002655	共达电声	25,109,651.00	23.64
201	603859	能科科技	25,003,970.16	23.54
202	301063	海锅股份	24,924,759.00	23.47
203	601456	国联民生	24,836,684.00	23.38
204	605066	天正电气	24,746,747.25	23.30
205	300643	万通智控	24,716,526.00	23.27

206	002448	中原内配	24,656,395.00	23.21
207	603085	天成自控	24,605,634.00	23.17
208	002129	TCL 中环	24,512,904.00	23.08
209	002585	双星新材	24,489,356.00	23.06
210	603325	博隆技术	24,454,854.16	23.02
211	603717	天域生物	24,331,799.00	22.91
212	300559	佳发教育	24,231,279.33	22.81
213	601096	宏盛华源	24,177,751.37	22.76
214	000729	燕京啤酒	24,054,439.00	22.65
215	002486	嘉麟杰	24,040,542.00	22.63
216	002815	崇达技术	23,998,259.00	22.59
217	300129	泰胜风能	23,991,614.00	22.59
218	601360	三六零	23,905,670.00	22.51
219	002675	东诚药业	23,890,427.00	22.49
220	600011	华能国际	23,688,000.00	22.30
221	300504	天邑股份	23,647,274.10	22.26
222	603890	春秋电子	23,561,036.24	22.18
223	300401	花园生物	23,387,278.50	22.02
224	301307	美利信	23,184,234.46	21.83
225	002454	松芝股份	23,179,557.47	21.82
226	600522	中天科技	23,114,118.74	21.76
227	300494	盛天网络	23,020,022.20	21.67
228	300214	日科化学	23,002,147.00	21.66
229	300177	中海达	22,893,387.00	21.55
230	002649	博彦科技	22,885,474.00	21.55
231	000938	紫光股份	22,864,543.30	21.53
232	002015	协鑫能科	22,851,833.19	21.51
233	002038	双鹭药业	22,743,187.00	21.41
234	300345	华民股份	22,681,941.62	21.35
235	002842	翔鹭钨业	22,673,802.00	21.35
236	002057	中钢天源	22,647,230.00	21.32
237	300777	中简科技	22,641,059.00	21.32
238	300634	彩讯股份	22,609,479.00	21.29
239	301266	宇邦新材	22,574,225.08	21.25
240	600222	太龙药业	22,571,200.00	21.25
241	300496	中科创达	22,507,716.67	21.19
242	603966	法兰泰克	22,495,512.76	21.18
243	300206	理邦仪器	22,401,412.12	21.09
244	603520	司太立	22,382,914.98	21.07
245	601668	中国建筑	22,234,398.00	20.93
246	600958	东方证券	22,152,795.12	20.86
247	002090	金智科技	22,062,767.00	20.77
248	000960	锡业股份	21,776,277.44	20.50
249	300571	平治信息	21,732,902.00	20.46

250	002835	同为股份	21,712,537.00	20.44
251	600795	国电电力	21,669,682.00	20.40
252	002469	三维化学	21,622,961.00	20.36
253	002967	广电计量	21,578,767.60	20.32
254	300560	中富通	21,507,123.00	20.25
255	002593	日上集团	21,471,466.00	20.21
256	600803	新奥股份	21,451,350.00	20.20
257	301419	阿莱德	21,273,906.20	20.03
258	605277	新亚电子	21,270,622.80	20.03
259	301320	豪江智能	21,022,911.00	19.79
260	301200	大族数控	20,747,254.00	19.53
261	301002	崧盛股份	20,666,877.00	19.46
262	300735	光弘科技	20,558,681.00	19.36
263	600459	贵研铂业	20,493,050.90	19.29
264	301328	维峰电子	20,465,479.00	19.27
265	600415	小商品城	20,363,238.00	19.17
266	002434	万里扬	20,360,137.18	19.17
267	002527	新时达	20,327,127.00	19.14
268	002683	广东宏大	20,296,191.00	19.11
269	600029	南方航空	20,278,840.00	19.09
270	605168	三人行	20,272,302.69	19.09
271	000031	大悦城	20,250,816.79	19.07
272	000811	冰轮环境	20,228,105.80	19.04
273	601126	四方股份	20,192,791.00	19.01
274	002138	顺络电子	20,164,017.61	18.98
275	600736	苏州高新	20,163,476.60	18.98
276	000531	穗恒运 A	20,119,138.20	18.94
277	600664	哈药股份	20,052,603.00	18.88
278	000906	浙商中拓	19,751,172.27	18.60
279	000728	国元证券	19,668,689.30	18.52
280	301370	国科恒泰	19,665,639.71	18.51
281	300079	数码视讯	19,644,937.00	18.50
282	600743	华远控股	19,634,964.95	18.49
283	603979	金诚信	19,571,831.00	18.43
284	000708	中信特钢	19,523,705.00	18.38
285	601083	锦江航运	19,501,332.00	18.36
286	600885	宏发股份	19,494,708.00	18.35
287	600724	宁波富达	19,464,892.00	18.33
288	600109	国金证券	19,405,038.00	18.27
289	601117	中国化学	19,289,124.21	18.16
290	000788	北大医药	19,243,991.00	18.12
291	301078	孩子王	19,182,563.00	18.06
292	301558	三态股份	19,134,241.00	18.01
293	000717	中南股份	19,062,646.00	17.95

294	603682	锦和商管	18,992,656.00	17.88
295	301118	恒光股份	18,988,630.00	17.88
296	600968	海油发展	18,937,774.00	17.83
297	002440	闰土股份	18,929,821.00	17.82
298	301210	金杨精密	18,896,696.19	17.79
299	300138	晨光生物	18,878,274.00	17.77
300	300938	信测标准	18,873,736.72	17.77
301	301511	德福科技	18,853,102.60	17.75
302	300499	高澜股份	18,691,195.68	17.60
303	002708	光洋股份	18,636,063.00	17.55
304	600909	华安证券	18,503,652.00	17.42
305	600526	菲达环保	18,178,719.00	17.11
306	603331	百达精工	18,144,534.40	17.08
307	300740	水羊股份	18,131,408.00	17.07
308	300861	美畅股份	18,124,533.40	17.06
309	000498	山东路桥	18,120,230.00	17.06
310	002283	天润工业	18,087,076.00	17.03
311	000009	中国宝安	18,085,739.22	17.03
312	300812	易天股份	18,075,855.80	17.02
313	000419	通程控股	18,032,969.00	16.98
314	300509	新美星	17,973,748.91	16.92
315	002803	吉宏股份	17,937,022.91	16.89
316	300546	雄帝科技	17,923,823.60	16.87
317	300835	龙磁科技	17,878,842.58	16.83
318	002511	中顺洁柔	17,847,670.00	16.80
319	000807	云铝股份	17,819,217.26	16.78
320	002020	京新药业	17,736,386.78	16.70
321	300888	稳健医疗	17,722,717.34	16.69
322	600131	国网信通	17,685,448.70	16.65
323	000050	深天马 A	17,500,655.98	16.48
324	688498	源杰科技	17,410,219.18	16.39
325	300615	欣天科技	17,248,383.00	16.24
326	301316	慧博云通	17,148,120.66	16.14
327	002920	德赛西威	17,129,495.31	16.13
328	688048	长光华芯	17,115,153.74	16.11
329	300567	精测电子	17,114,697.00	16.11
330	301349	信德新材	16,980,059.41	15.99
331	002493	荣盛石化	16,838,262.00	15.85
332	300726	宏达电子	16,763,857.00	15.78
333	300036	超图软件	16,718,435.75	15.74
334	002935	天奥电子	16,677,857.00	15.70
335	002772	众兴菌业	16,666,394.00	15.69
336	300510	金冠股份	16,666,122.68	15.69
337	301548	崇德科技	16,657,281.00	15.68

338	002755	奥赛康	16,589,367.80	15.62
339	600824	益民集团	16,577,396.00	15.61
340	301568	思泰克	16,547,353.00	15.58
341	600060	海信视像	16,535,906.75	15.57
342	601857	中国石油	16,519,916.00	15.55
343	600160	巨化股份	16,513,620.00	15.55
344	600438	通威股份	16,498,846.82	15.53
345	600814	杭州解百	16,497,609.00	15.53
346	301363	美好医疗	16,452,239.04	15.49
347	301099	雅创电子	16,429,551.56	15.47
348	002939	长城证券	16,389,931.00	15.43
349	603186	华正新材	16,344,715.00	15.39
350	002054	德美化工	16,325,529.00	15.37
351	301165	锐捷网络	16,323,394.20	15.37
352	600990	四创电子	16,305,630.52	15.35
353	689009	九号公司-WD	16,284,471.35	15.33
354	600733	北汽蓝谷	16,265,042.00	15.31
355	600981	苏豪汇鸿	16,188,737.88	15.24
356	300596	利安隆	16,151,633.50	15.21
357	002893	京能热力	16,149,290.95	15.20
358	000990	诚志股份	16,135,232.00	15.19
359	002688	金河生物	16,025,303.00	15.09
360	300811	铂科新材	15,997,078.40	15.06
361	600380	健康元	15,965,307.00	15.03
362	002011	盾安环境	15,892,019.00	14.96
363	601975	招商南油	15,866,841.00	14.94
364	603606	东方电缆	15,831,340.00	14.90
365	300444	双杰电气	15,796,385.00	14.87
366	600531	豫光金铅	15,788,813.00	14.86
367	002671	龙泉股份	15,752,926.64	14.83
368	002170	芭田股份	15,729,105.00	14.81
369	002241	歌尔股份	15,622,226.00	14.71
370	002871	伟隆股份	15,601,592.00	14.69
371	300980	祥源新材	15,486,185.00	14.58
372	600533	栖霞建设	15,459,048.00	14.55
373	002587	奥拓电子	15,326,288.00	14.43
374	603997	继峰股份	15,292,250.00	14.40
375	300659	中孚信息	15,259,492.00	14.37
376	300873	海晨股份	15,226,520.00	14.34
377	002396	星网锐捷	15,155,311.00	14.27
378	688786	悦安新材	15,148,801.17	14.26
379	600278	东方创业	15,140,627.00	14.25
380	301308	江波龙	15,132,225.00	14.25
381	600057	厦门象屿	15,108,383.00	14.22

382	603505	金石资源	15,092,913.82	14.21
383	002380	科远智慧	15,040,015.00	14.16
384	301516	中远通	14,999,895.00	14.12
385	688119	中钢洛耐	14,986,278.18	14.11
386	300407	凯发电气	14,935,808.00	14.06
387	300548	长芯博创	14,928,613.00	14.05
388	002759	天际股份	14,920,272.00	14.05
389	688509	正元地信	14,883,768.79	14.01
390	300076	GQY 视讯	14,857,575.00	13.99
391	002127	南极电商	14,823,464.00	13.96
392	603999	读者传媒	14,794,858.00	13.93
393	002340	格林美	14,789,846.00	13.92
394	002668	TCL 智家	14,724,086.00	13.86
395	603808	歌力思	14,708,846.25	13.85
396	600628	新世界	14,687,974.00	13.83
397	600710	苏美达	14,672,659.41	13.81
398	301175	中科环保	14,595,974.00	13.74
399	600682	南京新百	14,590,345.00	13.74
400	603915	国茂股份	14,449,023.00	13.60
401	688700	东威科技	14,266,860.21	13.43
402	300271	华宇软件	14,173,909.80	13.34
403	601116	三江购物	14,163,720.66	13.33
404	002281	光迅科技	14,158,221.00	13.33
405	000157	中联重科	14,097,654.00	13.27
406	301256	华融化学	14,024,505.00	13.20
407	600004	白云机场	13,990,788.00	13.17
408	688519	南亚新材	13,911,519.90	13.10
409	601226	华电科工	13,908,618.00	13.09
410	600552	凯盛科技	13,822,234.00	13.01
411	002479	富春环保	13,805,482.00	13.00
412	601108	财通证券	13,748,583.00	12.94
413	688199	久日新材	13,706,414.95	12.90
414	002843	泰嘉股份	13,676,860.08	12.88
415	688208	道通科技	13,676,397.47	12.88
416	000987	越秀资本	13,639,422.72	12.84
417	688333	铂力特	13,634,224.10	12.84
418	002081	金螳螂	13,615,959.00	12.82
419	301112	信邦智能	13,567,551.00	12.77
420	300414	中光防雷	13,538,729.40	12.75
421	002386	天原股份	13,535,919.00	12.74
422	002905	金逸影视	13,519,318.76	12.73
423	002398	垒知集团	13,446,038.00	12.66
424	300443	金雷股份	13,437,508.00	12.65
425	301382	蜂助手	13,431,413.60	12.65

426	603063	禾望电气	13,350,628.48	12.57
427	688207	格灵深瞳	13,341,140.92	12.56
428	300187	永清环保	13,323,414.00	12.54
429	300404	博济医药	13,317,852.00	12.54
430	300490	华自科技	13,228,430.00	12.45
431	002345	潮宏基	13,224,682.00	12.45
432	000949	新乡化纤	13,206,605.00	12.43
433	300011	鼎汉技术	13,174,557.96	12.40
434	600882	妙可蓝多	13,145,787.00	12.38
435	300707	威唐工业	13,145,246.00	12.38
436	600320	振华重工	13,090,084.76	12.32
437	688313	仕佳光子	13,083,720.63	12.32
438	002250	联化科技	13,077,021.00	12.31
439	600649	城投控股	13,056,382.00	12.29
440	301603	乔锋智能	13,001,597.00	12.24
441	688590	新致软件	12,989,286.86	12.23
442	301387	光大同创	12,962,705.61	12.20
443	002373	千方科技	12,919,048.00	12.16
444	688561	奇安信-U	12,911,968.30	12.16
445	301589	诺瓦星云	12,887,041.00	12.13
446	603583	捷昌驱动	12,843,196.00	12.09
447	000422	湖北宜化	12,831,343.00	12.08
448	601003	柳钢股份	12,801,920.00	12.05
449	688512	慧智微-U	12,753,540.15	12.01
450	300451	创业慧康	12,736,379.00	11.99
451	300994	久祺股份	12,679,663.60	11.94
452	301283	聚胶股份	12,619,651.00	11.88
453	000534	万泽股份	12,593,491.00	11.86
454	002838	道恩股份	12,589,235.08	11.85
455	300691	联合光电	12,470,023.58	11.74
456	600523	贵航股份	12,463,727.80	11.73
457	600406	国电南瑞	12,447,682.48	11.72
458	300886	华业香料	12,429,061.20	11.70
459	688689	银河微电	12,424,464.99	11.70
460	002727	一心堂	12,349,847.03	11.63
461	600239	云南城投	12,326,018.00	11.60
462	300739	明阳电路	12,289,822.70	11.57
463	002384	东山精密	12,282,160.00	11.56
464	600298	安琪酵母	12,263,740.00	11.55
465	002139	拓邦股份	12,244,503.50	11.53
466	601333	广深铁路	12,153,875.00	11.44
467	600232	金鹰股份	12,102,998.00	11.39
468	600728	佳都科技	12,088,582.32	11.38
469	002786	银宝山新	12,028,729.00	11.32

470	300158	振东制药	11,933,133.00	11.23
471	002645	华宏科技	11,900,465.00	11.20
472	601991	大唐发电	11,827,005.00	11.13
473	600237	铜峰电子	11,811,389.00	11.12
474	600163	中闽能源	11,804,051.00	11.11
475	300592	华凯易佰	11,713,009.00	11.03
476	688772	珠海冠宇	11,699,473.19	11.01
477	301107	瑜欣电子	11,646,007.40	10.96
478	688235	百济神州-U	11,630,232.82	10.95
479	603083	剑桥科技	11,585,087.00	10.91
480	603766	隆鑫通用	11,566,793.00	10.89
481	601002	晋亿实业	11,564,668.00	10.89
482	000925	众合科技	11,552,909.00	10.88
483	600690	海尔智家	11,546,833.00	10.87
484	002430	杭氧股份	11,522,869.00	10.85
485	300909	汇创达	11,500,059.50	10.83
486	002760	凤形股份	11,443,830.00	10.77
487	000402	金融街	11,412,452.00	10.74
488	000895	双汇发展	11,411,383.00	10.74
489	600271	航天信息	11,382,933.00	10.72
490	000059	华锦股份	11,373,879.00	10.71
491	002867	周大生	11,346,210.00	10.68
492	600596	新安股份	11,332,892.60	10.67
493	300889	爱克股份	11,322,802.00	10.66
494	300257	开山股份	11,315,697.00	10.65
495	600100	同方股份	11,292,208.00	10.63
496	301216	万凯新材	11,259,651.48	10.60
497	000967	盈峰环境	11,239,033.00	10.58
498	300244	迪安诊断	11,177,132.00	10.52
499	688072	拓荆科技	11,120,040.03	10.47
500	688602	康鹏科技	11,088,226.74	10.44
501	601898	中煤能源	11,075,713.00	10.43
502	688609	九联科技	11,065,320.91	10.42
503	301095	广立微	11,006,216.00	10.36
504	603313	梦百合	10,936,732.28	10.30
505	002695	煌上煌	10,924,180.00	10.28
506	600203	福日电子	10,891,783.00	10.25
507	603308	应流股份	10,859,010.00	10.22
508	688030	山石网科	10,829,958.16	10.20
509	301319	唯特偶	10,825,530.17	10.19
510	300531	优博讯	10,801,555.00	10.17
511	300771	智莱科技	10,779,461.50	10.15
512	600718	东软集团	10,752,827.00	10.12
513	600808	马钢股份	10,702,814.00	10.08

514	002353	杰瑞股份	10,693,104.00	10.07
515	600039	四川路桥	10,634,843.00	10.01
516	301220	亚香股份	10,583,493.20	9.96
517	600741	华域汽车	10,517,843.00	9.90
518	002169	智光电气	10,516,804.00	9.90
519	002293	罗莱生活	10,493,305.40	9.88
520	600790	轻纺城	10,478,795.00	9.87
521	002039	黔源电力	10,471,705.00	9.86
522	600073	光明肉业	10,404,164.00	9.80
523	301018	申菱环境	10,379,529.04	9.77
524	301439	泓淋电力	10,378,839.66	9.77
525	301058	中粮科工	10,323,064.00	9.72
526	002404	嘉欣丝绸	10,322,262.00	9.72
527	603500	祥和实业	10,322,197.50	9.72
528	002544	普天科技	10,281,203.00	9.68
529	300662	科锐国际	10,266,045.00	9.67
530	002698	博实股份	10,250,004.00	9.65
531	300086	康芝药业	10,244,862.00	9.65
532	000603	盛达资源	10,234,479.00	9.64
533	300768	迪普科技	10,166,629.00	9.57
534	300003	乐普医疗	10,132,982.00	9.54
535	301196	唯科科技	10,102,107.00	9.51
536	601111	中国国航	10,091,363.00	9.50
537	001328	登康口腔	10,070,345.00	9.48
538	002317	众生药业	10,033,757.00	9.45
539	001319	铭科精技	9,957,624.00	9.37
540	000928	中钢国际	9,937,901.00	9.36
541	002608	江苏国信	9,924,228.00	9.34
542	300532	今天国际	9,909,963.58	9.33
543	688711	宏微科技	9,879,953.59	9.30
544	300082	奥克股份	9,840,264.00	9.26
545	002876	三利谱	9,797,508.00	9.22
546	301226	祥明智能	9,774,469.00	9.20
547	300990	同飞股份	9,762,477.00	9.19
548	600961	株冶集团	9,746,823.00	9.18
549	301396	宏景科技	9,740,576.00	9.17
550	000166	申万宏源	9,733,515.00	9.16
551	300539	横河精密	9,728,369.00	9.16
552	688372	伟测科技	9,720,697.41	9.15
553	002487	大金重工	9,719,867.87	9.15
554	002922	伊戈尔	9,649,268.00	9.08
555	603708	家家悦	9,620,632.00	9.06
556	688334	西高院	9,610,305.77	9.05
557	301571	国科天成	9,522,162.64	8.96

558	300410	正业科技	9,516,114.31	8.96
559	301115	联检科技	9,486,530.60	8.93
560	002314	南山控股	9,416,262.20	8.87
561	300987	川网传媒	9,402,937.00	8.85
562	600395	盘江股份	9,396,805.00	8.85
563	688403	汇成股份	9,344,321.26	8.80
564	300296	利亚德	9,308,183.00	8.76
565	300853	申昊科技	9,288,047.00	8.74
566	603565	中谷物流	9,267,329.60	8.72
567	300852	四会富仕	9,213,312.96	8.67
568	301291	明阳电气	9,178,947.00	8.64
569	300968	格林精密	9,174,022.00	8.64
570	300409	道氏技术	9,171,797.00	8.63
571	688717	艾罗能源	9,131,601.45	8.60
572	300903	科翔股份	9,110,068.80	8.58
573	300762	上海瀚讯	9,109,316.00	8.58
574	300846	首都在线	9,074,627.00	8.54
575	300525	博思软件	9,030,975.00	8.50
576	000923	河钢资源	9,005,515.00	8.48
577	002917	金奥博	9,005,345.00	8.48
578	300566	激智科技	9,004,563.00	8.48
579	002215	诺普信	9,001,333.00	8.47
580	002285	世联行	8,992,478.00	8.47
581	300219	鸿利智汇	8,923,723.00	8.40
582	002126	银轮股份	8,853,983.00	8.34
583	002452	长高电新	8,804,617.00	8.29
584	002461	珠江啤酒	8,786,719.00	8.27
585	000030	富奥股份	8,772,626.00	8.26
586	000404	长虹华意	8,766,453.00	8.25
587	300155	安居宝	8,732,670.00	8.22
588	301380	挖金客	8,713,789.05	8.20
589	002335	科华数据	8,709,529.86	8.20
590	300658	延江股份	8,682,496.20	8.17
591	300624	万兴科技	8,649,941.00	8.14
592	600094	大名城	8,643,055.00	8.14
593	600692	亚通股份	8,636,287.00	8.13
594	000600	建投能源	8,621,999.00	8.12
595	603629	利通电子	8,614,762.80	8.11
596	300041	回天新材	8,586,549.50	8.08
597	688728	格科微	8,515,767.46	8.02
598	301096	百诚医药	8,474,261.00	7.98
599	600179	安通控股	8,453,339.00	7.96
600	688685	迈信林	8,451,765.24	7.96
601	600658	电子城	8,428,499.00	7.94

602	002627	三峡旅游	8,425,222.00	7.93
603	300772	运达股份	8,423,134.10	7.93
604	603660	苏州科达	8,370,712.40	7.88
605	002080	中材科技	8,338,737.00	7.85
606	600778	友好集团	8,313,010.00	7.83
607	688690	纳微科技	8,274,865.59	7.79
608	002556	辉隆股份	8,246,304.00	7.76
609	002916	深南电路	8,241,237.30	7.76
610	000750	国海证券	8,235,609.00	7.75
611	603566	普莱柯	8,221,924.00	7.74
612	300786	国林科技	8,178,864.00	7.70
613	300405	科隆股份	8,172,765.00	7.69
614	600660	福耀玻璃	8,140,932.00	7.66
615	300348	长亮科技	8,112,233.00	7.64
616	600496	精工钢构	8,065,590.00	7.59
617	300996	普联软件	8,042,214.90	7.57
618	603065	宿迁联盛	7,995,523.00	7.53
619	603529	爱玛科技	7,966,718.00	7.50
620	603386	骏亚科技	7,947,741.60	7.48
621	002664	信质集团	7,941,212.00	7.48
622	300869	康泰医学	7,931,255.90	7.47
623	300953	震裕科技	7,919,364.40	7.46
624	600027	华电国际	7,910,997.00	7.45
625	600683	京投发展	7,902,540.00	7.44
626	002993	奥海科技	7,902,058.20	7.44
627	300619	金银河	7,894,614.64	7.43
628	002811	郑中设计	7,810,298.00	7.35
629	688258	卓易信息	7,801,916.62	7.35
630	688382	益方生物-U	7,778,593.74	7.32
631	600674	川投能源	7,772,424.00	7.32
632	603160	汇顶科技	7,763,540.00	7.31
633	603183	建研院	7,734,745.26	7.28
634	002669	康达新材	7,711,017.00	7.26
635	600662	外服控股	7,697,012.71	7.25
636	000551	创元科技	7,687,580.60	7.24
637	301339	通行宝	7,677,421.00	7.23
638	000852	石化机械	7,658,512.00	7.21
639	000930	中粮科技	7,653,982.00	7.21
640	301305	朗坤科技	7,642,730.41	7.20
641	002782	可立克	7,610,057.00	7.16
642	301172	君逸数码	7,604,510.60	7.16
643	603916	苏博特	7,596,360.44	7.15
644	688621	阳光诺和	7,594,058.92	7.15
645	002795	永和智控	7,511,697.52	7.07

646	002352	顺丰控股	7,466,070.00	7.03
647	605166	聚合顺	7,455,285.00	7.02
648	688459	哈铁科技	7,432,741.72	7.00
649	600386	北巴传媒	7,430,331.00	7.00
650	300373	扬杰科技	7,427,066.08	6.99
651	002099	海翔药业	7,408,496.00	6.97
652	000975	山金国际	7,394,954.00	6.96
653	000657	中钨高新	7,393,025.28	6.96
654	603012	创力集团	7,388,438.00	6.96
655	002931	锋龙股份	7,361,496.00	6.93
656	603278	大业股份	7,359,265.00	6.93
657	300448	浩云科技	7,358,605.00	6.93
658	688636	智明达	7,352,154.54	6.92
659	600780	通宝能源	7,350,862.00	6.92
660	300298	三诺生物	7,344,659.40	6.91
661	000156	华数传媒	7,343,452.00	6.91
662	601168	西部矿业	7,315,049.00	6.89
663	002095	生意宝	7,310,398.00	6.88
664	002739	万达电影	7,288,285.00	6.86
665	300042	朗科科技	7,280,216.00	6.85
666	301329	信音电子	7,267,903.82	6.84
667	300656	民德电子	7,264,043.31	6.84
668	600699	均胜电子	7,231,052.00	6.81
669	301298	东利机械	7,162,613.00	6.74
670	600219	南山铝业	7,160,201.00	6.74
671	001330	博纳影业	7,129,665.00	6.71
672	002947	恒铭达	7,108,735.00	6.69
673	301395	仁信新材	7,107,797.60	6.69
674	603633	徕木股份	7,075,753.99	6.66
675	002985	北摩高科	7,067,829.00	6.65
676	600576	祥源文旅	7,061,185.00	6.65
677	002030	达安基因	7,021,679.40	6.61
678	600339	中油工程	6,985,543.00	6.58
679	300652	雷迪克	6,975,539.00	6.57
680	603527	众源新材	6,964,344.00	6.56
681	600483	福能股份	6,952,985.50	6.55
682	000002	万科 A	6,950,208.00	6.54
683	300636	同和药业	6,888,219.00	6.49
684	301257	普蕊斯	6,867,067.77	6.47
685	000838	财信发展	6,860,649.00	6.46
686	002824	和胜股份	6,852,558.00	6.45
687	688081	兴图新科	6,850,312.26	6.45
688	301268	铭利达	6,845,252.00	6.44
689	001239	永达股份	6,833,045.00	6.43

690	301587	中瑞股份	6,832,719.17	6.43
691	002793	罗欣药业	6,829,744.00	6.43
692	688307	中润光学	6,782,650.19	6.39
693	688678	福立旺	6,771,167.51	6.37
694	300203	聚光科技	6,752,280.00	6.36
695	600037	歌华有线	6,738,089.00	6.34
696	600218	全柴动力	6,716,453.00	6.32
697	301069	凯盛新材	6,700,999.00	6.31
698	600887	伊利股份	6,663,479.00	6.27
699	600135	乐凯胶片	6,655,637.00	6.27
700	605058	澳弘电子	6,649,934.00	6.26
701	300582	英飞特	6,613,416.00	6.23
702	300272	开能健康	6,612,053.00	6.23
703	601908	京运通	6,604,078.00	6.22
704	603968	醋化股份	6,601,925.00	6.22
705	603076	乐惠国际	6,579,157.88	6.19
706	688668	鼎通科技	6,566,615.66	6.18
707	002174	游族网络	6,528,811.00	6.15
708	605499	东鹏饮料	6,515,631.00	6.13
709	601865	福莱特	6,493,341.00	6.11
710	301098	金埔园林	6,447,916.50	6.07
711	300578	会畅科技	6,440,187.48	6.06
712	002026	山东威达	6,418,727.00	6.04
713	601700	风范股份	6,413,942.00	6.04
714	300599	雄塑科技	6,391,984.00	6.02
715	301265	华新环保	6,372,608.00	6.00
716	300119	瑞普生物	6,367,743.00	6.00
717	002392	北京利尔	6,365,983.00	5.99
718	605123	派克新材	6,348,796.00	5.98
719	002350	北京科锐	6,337,851.00	5.97
720	300700	岱勒新材	6,326,888.80	5.96
721	600549	厦门钨业	6,301,544.00	5.93
722	000962	东方钨业	6,288,651.00	5.92
723	301199	迈赫股份	6,228,476.40	5.86
724	002315	焦点科技	6,224,252.00	5.86
725	002957	科瑞技术	6,217,286.20	5.85
726	301035	润丰股份	6,181,604.00	5.82
727	600180	瑞茂通	6,155,992.00	5.80
728	300062	中能电气	6,136,443.60	5.78
729	688518	联赢激光	6,134,644.70	5.78
730	605167	利柏特	6,123,888.00	5.77
731	000593	德龙汇能	6,108,802.00	5.75
732	600210	紫江企业	6,060,273.00	5.71
733	300465	高伟达	6,034,270.00	5.68

734	600398	海澜之家	6,031,436.90	5.68
735	002550	千红制药	5,939,583.00	5.59
736	603230	内蒙新华	5,936,494.71	5.59
737	300335	迪森股份	5,848,550.00	5.51
738	300248	新开普	5,829,374.00	5.49
739	300255	常山药业	5,814,811.00	5.47
740	002676	顺威股份	5,810,165.80	5.47
741	300415	伊之密	5,767,047.00	5.43
742	300945	曼卡龙	5,755,944.00	5.42
743	605080	浙江自然	5,753,539.00	5.42
744	301529	福赛科技	5,740,677.00	5.40
745	002376	新北洋	5,729,771.00	5.39
746	000733	振华科技	5,705,994.00	5.37
747	000589	贵州轮胎	5,688,113.00	5.36
748	688720	艾森股份	5,668,954.70	5.34
749	001286	陕西能源	5,665,582.00	5.33
750	002961	瑞达期货	5,647,927.00	5.32
751	300942	易瑞生物	5,645,865.00	5.32
752	300693	盛弘股份	5,635,047.00	5.31
753	301102	兆讯传媒	5,634,332.00	5.30
754	600959	江苏有线	5,626,168.00	5.30
755	301332	德尔玛	5,612,818.06	5.28
756	000803	山高环能	5,606,824.85	5.28
757	000931	中关村	5,589,141.00	5.26
758	002866	传艺科技	5,588,150.00	5.26
759	603045	福达合金	5,586,592.00	5.26
760	600578	京能电力	5,579,246.00	5.25
761	600419	天润乳业	5,575,653.61	5.25
762	300170	汉得信息	5,554,592.00	5.23
763	603225	新凤鸣	5,551,753.20	5.23
764	002886	沃特股份	5,543,286.18	5.22
765	301161	唯万密封	5,535,845.00	5.21
766	002367	康力电梯	5,534,824.56	5.21
767	000801	四川九洲	5,528,325.00	5.20
768	688246	嘉和美康	5,516,773.08	5.19
769	603816	顾家家居	5,498,952.00	5.18
770	300627	华测导航	5,486,533.80	5.17
771	601901	方正证券	5,473,974.00	5.15
772	300654	世纪天鸿	5,457,507.00	5.14
773	300986	志特新材	5,452,222.60	5.13
774	603818	曲美家居	5,424,724.00	5.11
775	000089	深圳机场	5,401,357.00	5.09
776	601377	兴业证券	5,395,993.00	5.08
777	301029	怡合达	5,360,763.00	5.05

778	600435	北方导航	5,347,173.00	5.03
779	002307	北新路桥	5,331,384.00	5.02
780	300573	兴齐眼药	5,330,776.00	5.02
781	600096	云天化	5,328,645.00	5.02
782	601633	长城汽车	5,325,257.00	5.01
783	688177	百奥泰	5,318,842.46	5.01
784	600866	星湖科技	5,302,865.00	4.99
785	002009	天奇股份	5,271,974.00	4.96
786	300489	光智科技	5,257,497.00	4.95
787	000421	南京公用	5,218,805.00	4.91
788	603206	嘉环科技	5,216,755.00	4.91
789	300476	胜宏科技	5,215,611.00	4.91
790	300776	帝尔激光	5,193,783.40	4.89
791	603601	再升科技	5,192,454.00	4.89
792	603173	福斯达	5,187,811.00	4.88
793	002171	楚江新材	5,178,245.00	4.88
794	002746	仙坛股份	5,176,863.00	4.87
795	002616	长青集团	5,158,125.00	4.86
796	600062	华润双鹤	5,149,862.00	4.85
797	601699	潞安环能	5,144,438.30	4.84
798	688612	威迈斯	5,139,195.93	4.84
799	301303	真兰仪表	5,139,148.00	4.84
800	688018	乐鑫科技	5,134,453.19	4.83
801	601113	华鼎股份	5,131,420.00	4.83
802	300533	冰川网络	5,126,079.00	4.83
803	600848	上海临港	5,103,871.00	4.81
804	002025	航天电器	5,067,234.00	4.77
805	600369	西南证券	4,992,798.00	4.70
806	300174	元力股份	4,985,439.00	4.69
807	300752	隆利科技	4,976,092.00	4.68
808	001299	美能能源	4,972,030.50	4.68
809	002864	盘龙药业	4,962,442.00	4.67
810	000425	徐工机械	4,941,400.00	4.65
811	000563	陕国投 A	4,938,746.00	4.65
812	001322	箭牌家居	4,928,476.00	4.64
813	600487	亨通光电	4,921,799.00	4.63
814	301381	赛维时代	4,917,525.00	4.63
815	300830	金现代	4,888,017.00	4.60
816	688475	萤石网络	4,887,603.94	4.60
817	301577	美信科技	4,885,721.40	4.60
818	600315	上海家化	4,885,211.00	4.60
819	300570	太辰光	4,879,916.00	4.59
820	301230	泓博医药	4,805,903.33	4.52
821	002375	亚厦股份	4,799,423.00	4.52

822	600742	富维股份	4,795,547.00	4.51
823	002286	保龄宝	4,793,210.00	4.51
824	002546	新联电子	4,781,346.00	4.50
825	002576	通达动力	4,770,720.00	4.49
826	002483	润邦股份	4,770,009.00	4.49
827	300932	三友联众	4,752,888.12	4.47
828	000501	武商集团	4,714,049.56	4.44
829	688098	申联生物	4,709,160.98	4.43
830	603936	博敏电子	4,674,749.00	4.40
831	301252	同星科技	4,673,769.75	4.40
832	300685	艾德生物	4,660,897.00	4.39
833	300484	蓝海华腾	4,652,181.00	4.38
834	000783	长江证券	4,652,093.00	4.38
835	603998	方盛制药	4,639,676.00	4.37
836	000682	东方电子	4,630,156.00	4.36
837	300014	亿纬锂能	4,626,133.00	4.36
838	000598	兴蓉环境	4,592,347.00	4.32
839	688315	诺禾致源	4,590,771.91	4.32
840	002382	蓝帆医疗	4,573,206.00	4.31
841	600067	冠城新材	4,540,603.00	4.27
842	002484	江海股份	4,533,574.00	4.27
843	688288	鸿泉技术	4,500,474.06	4.24
844	300639	凯普生物	4,500,396.25	4.24
845	000959	首钢股份	4,486,961.00	4.22
846	300453	三鑫医疗	4,486,545.00	4.22
847	002016	世荣兆业	4,477,646.00	4.22
848	300469	信息发展	4,453,999.00	4.19
849	600353	旭光电子	4,451,391.00	4.19
850	300188	国投智能	4,432,559.00	4.17
851	002731	萃华珠宝	4,416,833.80	4.16
852	603098	森特股份	4,405,803.62	4.15
853	300528	幸福蓝海	4,395,612.00	4.14
854	300196	长海股份	4,390,508.00	4.13
855	600867	通化东宝	4,388,251.00	4.13
856	300323	华灿光电	4,384,216.00	4.13
857	003038	鑫铂股份	4,382,876.00	4.13
858	688630	芯碁微装	4,379,751.54	4.12
859	688291	金橙子	4,372,604.83	4.12
860	688233	神工股份	4,362,131.40	4.11
861	688183	生益电子	4,338,846.15	4.08
862	002524	光正眼科	4,323,761.00	4.07
863	688299	长阳科技	4,311,728.19	4.06
864	600731	湖南海利	4,298,097.00	4.05
865	002497	雅化集团	4,296,281.00	4.04

866	300421	力星股份	4,290,546.00	4.04
867	600207	安彩高科	4,279,150.00	4.03
868	603115	海星股份	4,265,784.00	4.02
869	002555	三七互娱	4,252,255.00	4.00
870	001314	亿道信息	4,237,104.00	3.99
871	300207	欣旺达	4,236,298.00	3.99
872	603858	步长制药	4,233,378.80	3.99
873	600858	银座股份	4,227,578.00	3.98
874	603381	永臻股份	4,227,217.00	3.98
875	688613	奥精医疗	4,226,292.13	3.98
876	300113	顺网科技	4,220,898.00	3.97
877	301017	漱玉平民	4,212,591.00	3.97
878	600579	中化装备	4,211,979.00	3.97
879	300738	奥飞数据	4,202,768.39	3.96
880	300616	尚品宅配	4,176,672.00	3.93
881	002006	精工科技	4,168,782.00	3.92
882	301508	中机认检	4,166,318.00	3.92
883	002507	涪陵榨菜	4,157,008.00	3.91
884	600348	华阳股份	4,153,058.00	3.91
885	002407	多氟多	4,148,642.00	3.91
886	002976	瑞玛精密	4,139,733.45	3.90
887	002279	久其软件	4,125,737.00	3.88
888	000915	华特达因	4,117,531.00	3.88
889	601619	嘉泽新能	4,115,489.00	3.87
890	688131	皓元医药	4,087,179.55	3.85
891	300590	移为通信	4,075,132.00	3.84
892	300845	捷安高科	4,066,955.40	3.83
893	300597	吉大通信	4,055,814.00	3.82
894	300767	震安科技	4,038,748.00	3.80
895	002728	特一药业	4,032,864.00	3.80
896	300674	宇信科技	4,029,496.00	3.79
897	002662	峰璟股份	4,023,821.00	3.79
898	002468	申通快递	4,017,977.68	3.78
899	301379	天山电子	4,015,913.10	3.78
900	000997	新大陆	4,007,581.00	3.77
901	603316	诚邦股份	4,002,323.00	3.77
902	300723	一品红	3,992,415.00	3.76
903	002881	美格智能	3,979,126.00	3.75
904	301108	洁雅股份	3,964,539.00	3.73
905	603618	杭电股份	3,962,155.00	3.73
906	300795	米奥会展	3,939,430.30	3.71
907	688536	思瑞浦	3,933,153.21	3.70
908	301040	中环海陆	3,929,741.63	3.70
909	002133	广宇集团	3,926,959.00	3.70

910	002008	大族激光	3,923,000.00	3.69
911	603113	金能科技	3,921,902.00	3.69
912	601900	南方传媒	3,920,957.00	3.69
913	002975	博杰股份	3,902,842.00	3.67
914	603590	康辰药业	3,892,883.00	3.67
915	601968	宝钢包装	3,882,788.00	3.66
916	688011	新光光电	3,856,803.82	3.63
917	000926	福星股份	3,845,935.00	3.62
918	002109	兴化股份	3,841,124.50	3.62
919	300491	通合科技	3,820,036.00	3.60
920	002626	金达威	3,808,197.60	3.59
921	002017	东信和平	3,798,657.10	3.58
922	688319	欧林生物	3,759,010.11	3.54
923	603259	药明康德	3,750,381.00	3.53
924	688501	青达环保	3,747,785.14	3.53
925	600758	辽宁能源	3,737,995.00	3.52
926	600372	中航机载	3,737,652.00	3.52
927	603876	鼎胜新材	3,734,984.00	3.52
928	002202	金风科技	3,734,556.73	3.52
929	300288	朗玛信息	3,714,410.22	3.50
930	603700	宁水集团	3,714,309.00	3.50
931	002910	庄园牧场	3,712,073.00	3.49
932	002743	富煌钢构	3,688,274.00	3.47
933	688068	热景生物	3,682,409.44	3.47
934	600846	同济科技	3,670,022.00	3.46
935	603051	鹿山新材	3,666,011.73	3.45
936	002463	沪电股份	3,665,575.00	3.45
937	301212	联盛化学	3,658,499.00	3.44
938	301555	惠柏新材	3,653,924.00	3.44
939	603330	天洋新材	3,615,724.00	3.40
940	603507	振江股份	3,608,262.00	3.40
941	600199	金种子酒	3,605,870.00	3.39
942	001316	润贝航科	3,603,957.00	3.39
943	002249	大洋电机	3,587,348.00	3.38
944	600927	永安期货	3,585,173.00	3.38
945	688222	成都先导	3,575,913.08	3.37
946	601606	长城军工	3,534,847.00	3.33
947	601999	出版传媒	3,531,620.34	3.32
948	002255	海陆重工	3,526,886.00	3.32
949	000058	深赛格	3,517,177.00	3.31
950	300426	华智数媒	3,504,304.00	3.30
951	300468	四方精创	3,495,650.00	3.29
952	601369	陕鼓动力	3,480,803.00	3.28
953	300657	弘信电子	3,473,592.00	3.27

954	600640	国脉文化	3,462,417.00	3.26
955	002472	双环传动	3,459,272.00	3.26
956	600335	国机汽车	3,452,368.00	3.25
957	300825	阿尔特	3,449,597.00	3.25
958	600389	江山股份	3,444,135.00	3.24
959	601388	怡球资源	3,441,557.00	3.24
960	688591	泰凌微	3,429,036.07	3.23
961	301510	固高科技	3,428,227.00	3.23
962	601179	中国西电	3,412,253.00	3.21
963	300481	濮阳惠成	3,412,101.00	3.21
964	002606	大连电瓷	3,409,501.00	3.21
965	688238	和元生物	3,405,048.20	3.21
966	603679	华体科技	3,399,345.00	3.20
967	600970	中材国际	3,399,241.00	3.20
968	600639	浦东金桥	3,394,249.00	3.20
969	300692	中环环保	3,393,635.00	3.19
970	600143	金发科技	3,367,231.00	3.17
971	300295	三六五网	3,364,588.00	3.17
972	601118	海南橡胶	3,359,373.00	3.16
973	002004	华邦健康	3,358,937.00	3.16
974	300084	海默科技	3,358,169.00	3.16
975	000719	中原传媒	3,358,116.00	3.16
976	002299	圣农发展	3,355,066.00	3.16
977	300227	光韵达	3,352,534.97	3.16
978	600354	敦煌种业	3,348,686.00	3.15
979	603090	宏盛股份	3,337,473.00	3.14
980	688639	华恒生物	3,328,408.36	3.13
981	603318	水发燃气	3,327,304.00	3.13
982	002622	皓宸医疗	3,323,099.00	3.13
983	600262	北方股份	3,322,521.00	3.13
984	600556	天下秀	3,319,223.00	3.12
985	605138	盛泰集团	3,318,062.00	3.12
986	300267	尔康制药	3,316,208.00	3.12
987	603103	横店影视	3,314,964.00	3.12
988	001914	招商积余	3,314,409.00	3.12
989	300978	东箭科技	3,280,908.00	3.09
990	300408	三环集团	3,272,388.70	3.08
991	603602	纵横通信	3,271,041.10	3.08
992	300867	圣元环保	3,259,981.00	3.07
993	603335	迪生力	3,247,484.00	3.06
994	600601	方正科技	3,246,697.00	3.06
995	000639	西王食品	3,243,976.00	3.05
996	603163	圣晖集成	3,223,814.24	3.04
997	002212	天融信	3,202,921.00	3.02

998	002262	恩华药业	3,180,950.00	2.99
999	600827	百联股份	3,176,188.00	2.99
1,000	002266	浙富控股	3,165,133.00	2.98
1,001	688109	品茗科技	3,161,097.98	2.98
1,002	600784	鲁银投资	3,154,962.00	2.97
1,003	688158	优刻得-W	3,144,667.43	2.96
1,004	600583	海油工程	3,143,186.00	2.96
1,005	603970	中农立华	3,138,736.00	2.96
1,006	002358	森源电气	3,134,173.00	2.95
1,007	603300	海南华铁	3,123,323.00	2.94
1,008	603081	大丰实业	3,116,727.00	2.93
1,009	002701	奥瑞金	3,103,726.00	2.92
1,010	688579	山大地纬	3,086,752.40	2.91
1,011	300442	润泽科技	3,075,075.00	2.90
1,012	300176	鸿特科技	3,068,402.00	2.89
1,013	301195	北路智控	3,067,902.00	2.89
1,014	300556	丝路视觉	3,065,267.00	2.89
1,015	300975	商络电子	3,063,780.00	2.88
1,016	300120	经纬辉开	3,061,566.00	2.88
1,017	301150	中一科技	3,050,981.84	2.87
1,018	002588	史丹利	3,047,816.00	2.87
1,019	301578	辰奕智能	3,036,940.85	2.86
1,020	601678	滨化股份	3,020,768.00	2.84
1,021	300621	维业股份	3,018,541.00	2.84
1,022	000823	超声电子	3,016,292.00	2.84
1,023	002406	远东传动	3,012,274.00	2.84
1,024	001331	胜通能源	2,996,238.40	2.82
1,025	605162	新中港	2,995,950.00	2.82
1,026	300877	金春股份	2,991,516.00	2.82
1,027	300447	全信股份	2,990,564.00	2.82
1,028	301367	瑞迈特	2,980,340.00	2.81
1,029	600170	上海建工	2,967,337.00	2.79
1,030	300149	睿智医药	2,962,039.00	2.79
1,031	300160	秀强股份	2,956,023.00	2.78
1,032	600248	陕建股份	2,954,243.00	2.78
1,033	301606	绿联科技	2,946,958.00	2.77
1,034	600901	江苏金租	2,939,944.00	2.77
1,035	603269	海鸥股份	2,931,502.20	2.76
1,036	002416	爱施德	2,930,189.00	2.76
1,037	688521	芯原股份	2,925,212.17	2.75
1,038	600115	中国东航	2,924,436.00	2.75
1,039	002885	京泉华	2,924,368.00	2.75
1,040	002845	同兴达	2,910,624.00	2.74
1,041	605259	绿田机械	2,901,824.80	2.73

1,042	301149	隆华新材	2,891,878.00	2.72
1,043	300521	爱司凯	2,886,460.00	2.72
1,044	601555	东吴证券	2,857,198.00	2.69
1,045	000797	中国武夷	2,854,849.00	2.69
1,046	688472	阿特斯	2,854,478.72	2.69
1,047	603231	索宝蛋白	2,852,935.00	2.69
1,048	301085	亚康股份	2,849,143.00	2.68
1,049	603758	秦安股份	2,847,526.00	2.68
1,050	688328	深科达	2,846,992.52	2.68
1,051	688132	邦彦技术	2,845,456.05	2.68
1,052	301170	锡南科技	2,844,615.00	2.68
1,053	601339	百隆东方	2,827,959.00	2.66
1,054	600661	昂立教育	2,826,638.00	2.66
1,055	001324	长青科技	2,817,171.00	2.65
1,056	002686	亿利达	2,811,586.00	2.65
1,057	688110	东芯股份	2,810,335.75	2.65
1,058	300466	赛摩智能	2,808,673.00	2.64
1,059	600186	莲花控股	2,791,672.00	2.63
1,060	300731	科创新源	2,783,056.00	2.62
1,061	002532	天山铝业	2,778,884.00	2.62
1,062	002413	雷科防务	2,774,231.00	2.61
1,063	603105	芯能科技	2,773,853.00	2.61
1,064	603538	美诺华	2,771,581.56	2.61
1,065	688108	赛诺医疗	2,770,553.95	2.61
1,066	300111	向日葵	2,768,173.60	2.61
1,067	002705	新宝股份	2,766,871.00	2.60
1,068	603636	南威软件	2,749,782.00	2.59
1,069	600497	驰宏锌锗	2,747,720.00	2.59
1,070	000090	天健集团	2,746,417.00	2.59
1,071	002328	新朋股份	2,744,146.00	2.58
1,072	000415	渤海租赁	2,739,964.00	2.58
1,073	603238	诺邦股份	2,728,265.00	2.57
1,074	688588	凌志软件	2,724,008.40	2.56
1,075	002073	软控股份	2,722,662.00	2.56
1,076	002948	青岛银行	2,716,164.42	2.56
1,077	002238	天威视讯	2,712,312.00	2.55
1,078	603799	华友钴业	2,711,373.00	2.55
1,079	601515	衢州东峰	2,701,590.00	2.54
1,080	002263	大东南	2,698,059.00	2.54
1,081	600884	杉杉股份	2,695,506.00	2.54
1,082	300925	法本信息	2,689,723.00	2.53
1,083	600120	浙江东方	2,683,295.00	2.53
1,084	688166	博瑞医药	2,672,011.35	2.52
1,085	601600	中国铝业	2,662,023.00	2.51

1,086	300040	九洲集团	2,659,834.14	2.50
1,087	300956	英力股份	2,658,012.00	2.50
1,088	688345	博力威	2,649,519.17	2.49
1,089	000078	海王生物	2,644,270.32	2.49
1,090	300303	聚飞光电	2,644,153.00	2.49
1,091	300259	新天科技	2,637,609.00	2.48
1,092	300498	温氏股份	2,625,007.00	2.47
1,093	300515	三德科技	2,621,652.00	2.47
1,094	300502	新易盛	2,620,948.00	2.47
1,095	600480	凌云股份	2,616,013.80	2.46
1,096	002082	万邦德	2,608,585.00	2.46
1,097	300423	昇辉科技	2,604,341.00	2.45
1,098	601616	广电电气	2,602,578.00	2.45
1,099	600216	浙江医药	2,582,772.00	2.43
1,100	600279	重庆港	2,576,584.00	2.43
1,101	603266	天龙股份	2,563,074.00	2.41
1,102	688080	映翰通	2,547,265.85	2.40
1,103	600684	珠江股份	2,530,613.00	2.38
1,104	002541	鸿路钢构	2,529,904.00	2.38
1,105	603111	康尼机电	2,523,407.00	2.38
1,106	002161	远望谷	2,521,297.00	2.37
1,107	002362	汉王科技	2,517,004.00	2.37
1,108	688025	杰普特	2,515,160.60	2.37
1,109	300759	康龙化成	2,499,414.00	2.35
1,110	603697	有友食品	2,496,968.00	2.35
1,111	688550	瑞联新材	2,492,081.14	2.35
1,112	600330	天通股份	2,491,770.00	2.35
1,113	000068	华控赛格	2,477,982.00	2.33
1,114	603239	浙江仙通	2,460,816.00	2.32
1,115	600363	联创光电	2,459,996.00	2.32
1,116	300541	先进数通	2,457,355.00	2.31
1,117	603987	康德莱	2,455,745.00	2.31
1,118	600196	复星医药	2,453,017.00	2.31
1,119	300164	通源石油	2,441,684.00	2.30
1,120	300890	翔丰华	2,439,609.00	2.30
1,121	601137	博威合金	2,434,425.00	2.29
1,122	300105	龙源技术	2,431,772.00	2.29
1,123	600716	凤凰股份	2,418,829.00	2.28
1,124	600562	国睿科技	2,410,371.00	2.27
1,125	688692	达梦数据	2,405,826.57	2.27
1,126	002543	万和电气	2,397,286.00	2.26
1,127	001896	豫能控股	2,392,672.00	2.25
1,128	301080	百普赛斯	2,391,093.00	2.25
1,129	601636	旗滨集团	2,388,432.00	2.25

1,130	600635	大众公用	2,386,419.00	2.25
1,131	002921	联诚精密	2,376,666.00	2.24
1,132	603153	上海建科	2,368,550.00	2.23
1,133	000612	焦作万方	2,364,961.00	2.23
1,134	603605	珀莱雅	2,364,039.00	2.23
1,135	002273	水晶光电	2,361,150.00	2.22
1,136	003019	宸展光电	2,350,520.00	2.21
1,137	300132	青松股份	2,347,359.00	2.21
1,138	603344	星德胜	2,330,197.00	2.19
1,139	600082	海泰发展	2,329,318.00	2.19
1,140	600782	新钢股份	2,327,486.00	2.19
1,141	603228	景旺电子	2,322,627.00	2.19
1,142	002111	威海广泰	2,315,597.00	2.18
1,143	300383	光环新网	2,311,648.00	2.18
1,144	300475	香农芯创	2,298,810.00	2.16
1,145	300575	中旗股份	2,293,075.00	2.16
1,146	601828	美凯龙	2,292,988.00	2.16
1,147	000060	中金岭南	2,290,050.00	2.16
1,148	300921	南凌科技	2,287,681.80	2.15
1,149	688311	盟升电子	2,286,649.85	2.15
1,150	002849	威星智能	2,282,364.00	2.15
1,151	300418	昆仑万维	2,276,706.00	2.14
1,152	000530	冰山冷热	2,272,857.00	2.14
1,153	002295	精艺股份	2,263,239.00	2.13
1,154	002276	万马股份	2,254,556.00	2.12
1,155	688508	芯朋微	2,251,662.67	2.12
1,156	688551	科威尔	2,248,663.83	2.12
1,157	300016	北陆药业	2,246,163.00	2.11
1,158	600064	南京高科	2,242,413.00	2.11
1,159	603926	铁流股份	2,235,155.00	2.10
1,160	300608	思特奇	2,228,987.00	2.10
1,161	301386	未来电器	2,228,493.00	2.10
1,162	300485	赛升药业	2,223,633.00	2.09
1,163	600828	茂业商业	2,223,609.00	2.09
1,164	002696	百洋股份	2,218,086.00	2.09
1,165	002641	公元股份	2,206,642.00	2.08
1,166	001301	尚太科技	2,192,150.00	2.06
1,167	600448	华纺股份	2,178,029.00	2.05
1,168	600059	古越龙山	2,176,879.00	2.05
1,169	300999	金龙鱼	2,170,946.00	2.04
1,170	688026	洁特生物	2,167,657.36	2.04
1,171	600410	华胜天成	2,166,476.00	2.04
1,172	600826	兰生股份	2,151,116.00	2.03
1,173	002637	赞宇科技	2,147,856.00	2.02

1,174	600546	山煤国际	2,136,513.00	2.01
1,175	600535	天士力	2,134,224.00	2.01

8.4.3 买入股票的成本总额及卖出股票的收入总额

单位：人民币元

买入股票成本（成交）总额	19,577,241,859.41
卖出股票收入（成交）总额	16,859,520,803.90

8.5 期末按债券品种分类的债券投资组合

金额单位：人民币元

序号	债券品种	公允价值	占基金资产净值比例(%)
1	国家债券	16,364,303.35	0.43
2	央行票据	-	-
3	金融债券	-	-
	其中：政策性金融债	-	-
4	企业债券	-	-
5	企业短期融资券	-	-
6	中期票据	-	-
7	可转债（可交换债）	35,973.77	0.00
8	同业存单	-	-
9	其他	-	-
10	合计	16,400,277.12	0.43

8.6 期末按公允价值占基金资产净值比例大小排序的前五名债券投资明细

金额单位：人民币元

序号	债券代码	债券名称	数量(张)	公允价值	占基金资产净值比例(%)
1	019773.SH	25 国债 08	155,000	15,656,494.80	0.41
2	019766.SH	25 国债 01	7,000	707,808.55	0.02
3	110099.SH	福能转债	250	35,973.77	0.00

8.7 期末按公允价值占基金资产净值比例大小排序的所有资产支持证券投资明细

本基金本报告期末未持有资产支持证券。

8.8 报告期末按公允价值占基金资产净值比例大小排序的前五名贵金属投资明细

本基金本报告期末未持有贵金属。

8.9 期末按公允价值占基金资产净值比例大小排序的前五名权证投资明细

本基金本报告期末未持有权证。

8.10 本基金投资股指期货的投资政策

本基金可投资股指期货和其他经中国证监会允许的衍生金融产品。本基金投资股指期货根据风险管理的原则，以套期保值为目的，主要选择流动性好、交易活跃的股指期货合约。本基金力争利用股指期货的杠杆作用，降低股票仓位频繁调整的交易成本。本报告期内，本基金投资股指期货符合既定的投资政策和投资目的。

8.11 报告期末本基金投资的国债期货交易情况说明

8.11.1 本期国债期货投资政策

本基金本报告期末投资国债期货。

8.11.2 本期国债期货投资评价

本基金本报告期末投资国债期货。

8.12 投资组合报告附注

8.12.1 本报告期内，本基金投资的前十名证券的发行主体未被监管部门立案调查，报告编制日前一年内未受到公开谴责、处罚。

8.12.2 本报告期内，本基金不存在投资的前十名股票超出基金合同规定的备选股票库的情况。

8.12.3 期末其他各项资产构成

单位：人民币元

序号	名称	金额
1	存出保证金	995,996.69
2	应收清算款	-
3	应收股利	-

4	应收利息	-
5	应收申购款	21,151,474.81
6	其他应收款	-
7	待摊费用	-
8	其他	-
9	合计	22,147,471.50

8.12.4 期末持有的处于转股期的可转换债券明细

本基金本报告期末未持有处于转股期的可转换债券。

8.12.5 期末前十名股票中存在流通受限情况的说明

本基金本报告期末前十名股票中不存在流通受限情况。

§9 基金份额持有人信息

9.1 期末基金份额持有人户数及持有人结构

份额单位：份

份额级别	持有人户数(户)	户均持有的基金份额	持有人结构			
			机构投资者		个人投资者	
			持有份额	占总份额比例	持有份额	占总份额比例
广发量化多因子混合 A	73,326	20,862.63	304,856,562.98	19.93%	1,224,916,451.34	80.07%
广发量化多因子混合 C	3,459	29,808.29	70,114,818.04	68.00%	32,992,069.35	32.00%
合计	76,785	21,265.61	374,971,381.02	22.96%	1,257,908,520.69	77.04%

9.2 期末基金管理人的从业人员持有本基金的情况

项目	份额级别	持有份额总数（份）	占基金总份额比例
----	------	-----------	----------

基金管理人所有从业人员持有本基金	广发量化多因子混合 A	10,451,777.26	0.6832%
	广发量化多因子混合 C	1,833.05	0.0018%
	合计	10,453,610.31	0.6402%

9.3 期末基金管理人的从业人员持有本开放式基金份额总量区间情况

项目	份额级别	持有基金份额总量的数量区间（万份）
本公司高级管理人员、基金投资和研究部门负责人持有本开放式基金	广发量化多因子混合 A	>100
	广发量化多因子混合 C	0
	合计	>100
本基金基金经理持有本开放式基金	广发量化多因子混合 A	>100
	广发量化多因子混合 C	0
	合计	>100

§10 开放式基金份额变动

单位：份

项目	广发量化多因子混合 A	广发量化多因子混合 C
基金合同生效日（2018 年 3 月 21 日）基金份额总额	237,368,420.96	-
本报告期期初基金份额总额	69,205,099.59	-
本报告期基金总申购份额	3,449,448,373.08	130,283,873.35
减：本报告期基金总赎回份额	1,988,880,458.35	27,176,985.96
本报告期基金拆分变动份额	-	-
本报告期期末基金份额总额	1,529,773,014.32	103,106,887.39

注：广发量化多因子灵活配置混合型证券投资基金自 2025 年 10 月 9 日起增设 C 类份额类别，本报告期的相关数据按实际存续期计算。

§11 重大事件揭示

11.1 基金份额持有人大会决议

本报告期内本基金未召开基金份额持有人大会。

11.2 基金管理人、基金托管人的专门基金托管部门的重大人事变动

本报告期内，本基金管理人未发生重大人事变动。

中国建设银行股份有限公司（以下简称“中国建设银行”）研究决定，聘任陈颖钰为中国建设银行资产托管业务部总经理。

陈颖钰女士曾先后在中国建设银行财务会计、重组改制、资产负债、同业业务、金融科技等领域工作，并在中国建设银行总行同业业务中心、财务会计部、资产托管业务部以及山东省分行、建信金融科技有限责任公司等机构担任领导职务，具有丰富的财会、科技和资金资产管理经验。

11.3 涉及基金管理人、基金财产、基金托管业务的诉讼

本报告期内无涉及本基金管理人、基金财产、基金托管业务的诉讼事项。

11.4 基金投资策略的改变

本报告期内本基金投资策略未发生改变。

11.5 为基金进行审计的会计师事务所情况

本报告期内本基金聘请的会计师事务所未发生变更。截至本报告期末，安永华明会计师事务所（特殊普通合伙）已连续 8 年为本基金提供审计服务，本报告年度的审计费用为 56,000 元。

11.6 管理人、托管人及相关从业人员受调查或处罚等情况

11.6.1 管理人受调查或处罚等情况

本报告期内，本基金管理人无受调查或处罚等情况。

11.6.2 管理人相关从业人员受调查或处罚等情况

本报告期内，本基金管理人相关从业人员无受调查或处罚等情况。

11.6.3 托管人受调查或处罚等情况

本报告期内，本基金托管人无受调查或处罚等情况。

11.6.4 托管人相关从业人员受调查或处罚等情况

本报告期内，本基金托管人相关从业人员无受调查或处罚等情况。

11.7 基金租用证券公司交易单元的有关情况

11.7.1 基金租用证券公司交易单元进行股票投资及佣金支付情况

金额单位：人民币元

券商名称	交易单元数量	股票交易		应支付该券商的佣金		备注
		成交金额	占当期股票成交总额的比例	佣金	占当期佣金总量的比例	
中信证券	5	5,986,234,952.60	16.43%	2,610,031.82	16.43%	新增 1 个
天风证券	2	4,692,022,850.12	12.88%	2,045,738.62	12.88%	-
开源证券	2	4,420,541,283.32	12.13%	1,927,381.87	12.13%	-
广发证券	6	3,998,896,458.26	10.98%	1,743,518.92	10.98%	-

申万宏源证券	1	3,617,256,171.79	9.93%	1,577,135.05	9.93%	-
招商证券	2	3,344,108,487.47	9.18%	1,458,042.17	9.18%	-
国投证券	4	2,903,528,197.15	7.97%	1,265,961.41	7.97%	-
中信建投证券	2	1,737,045,313.76	4.77%	757,358.72	4.77%	-
国泰海通	3	1,543,176,129.34	4.24%	672,786.42	4.24%	-
中金公司	2	1,214,062,189.90	3.33%	529,330.94	3.33%	-
方正证券	1	900,047,826.92	2.47%	392,420.79	2.47%	-
东方证券	1	870,575,223.71	2.39%	379,570.63	2.39%	-
华西证券	2	569,170,792.35	1.56%	248,161.96	1.56%	-
光大证券	4	327,288,465.59	0.90%	142,703.13	0.90%	-
国海证券	2	309,074,793.89	0.85%	134,756.95	0.85%	减少 2 个
万和证券	2	-	-	-	-	-
金元证券	2	-	-	-	-	减少 2 个
中航证券	1	-	-	-	-	-
粤开证券	2	-	-	-	-	-
华安证券	1	-	-	-	-	新增 1 个
江海证券	1	-	-	-	-	-
野村东方国际 证券	2	-	-	-	-	-

注：1、选择标准

- (1) 财务状况良好，经营行为稳健规范，在业内具有良好声誉；
- (2) 内控与合规体系健全，相关制度和流程持续完善，风险控制能力较强；
- (3) 具备基金运作所需的高效、安全的通讯条件，交易设施满足基金证券交易需要；
- (4) 具有较强的综合研究能力，有完善的研究报告质量保障机制，能及时提供宏观、行业及市场走向、个股分析报告；
- (5) 具有广泛的信息网络，能及时提供准确的信息资讯和服务；
- (6) 中国证监会要求的或公司认为应当具备的其他条件。

2、选择流程

(1) 对拟合作券商进行准入评估。本基金管理人根据上述标准对拟合作券商是否符合准入条件进行评估并确定合作券商。

(2) 协议签署及通知托管人。本基金管理人与被选择的券商签订交易单元租用协议并通知基金托管人。

11.7.2 基金租用证券公司交易单元进行其他证券投资的情况

金额单位：人民币元

券商名称	债券交易	债券回购交易	权证交易
------	------	--------	------

	成交金额	占当期债券成交总额的比例	成交金额	占当期债券回购成交总额的比例	成交金额	占当期权证成交总额的比例
中信证券	-	-	-	-	-	-
天风证券	-	-	-	-	-	-
开源证券	25,000.00	0.12%	-	-	-	-
广发证券	16,855,820.30	79.74%	23,828,000.00	85.63%	-	-
申万宏源证券	-	-	-	-	-	-
招商证券	-	-	-	-	-	-
国投证券	-	-	-	-	-	-
中信建投证券	4,257,859.87	20.14%	4,000,000.00	14.37%	-	-
国泰海通	-	-	-	-	-	-
中金公司	-	-	-	-	-	-
方正证券	-	-	-	-	-	-
东方证券	-	-	-	-	-	-
华西证券	-	-	-	-	-	-
光大证券	-	-	-	-	-	-
国海证券	-	-	-	-	-	-
万和证券	-	-	-	-	-	-
金元证券	-	-	-	-	-	-
中航证券	-	-	-	-	-	-
粤开证券	-	-	-	-	-	-
华安证券	-	-	-	-	-	-
江海证券	-	-	-	-	-	-
野村东方国际证券	-	-	-	-	-	-

11.8 其他重大事件

序号	公告事项	法定披露方式	法定披露日期
1	广发基金管理有限公司关于旗下基金 2024 年第 4 季度报告提示性公告	中国证监会规定报刊及网站	2025-01-21
2	广发基金管理有限公司关于旗下基金 2024 年年度报告提示性公告	中国证监会规定报刊及网站	2025-03-29
3	广发基金管理有限公司关于旗下基金 2025 年第 1 季度报告提示性公告	中国证监会规定报刊及网站	2025-04-21
4	广发基金管理有限公司关于调整直销柜台转换费率优惠活动的公告	中国证监会规定报刊及网站	2025-06-14
5	广发基金管理有限公司关于旗下基金 2025 年	中国证监会规定报刊及	2025-07-18

	第 2 季度报告提示性公告	网站	
6	广发基金管理有限公司关于旗下基金 2025 年中期报告提示性公告	中国证监会规定报刊及网站	2025-08-30
7	关于广发量化多因子灵活配置混合型证券投资基金 C 类基金份额开放日常申购、赎回、转换和定期定额投资业务的公告	中国证监会规定报刊及网站	2025-09-30
8	关于广发量化多因子灵活配置混合型证券投资基金开通同一基金不同类别基金份额相互转换业务的公告	中国证监会规定报刊及网站	2025-09-30
9	关于广发量化多因子灵活配置混合型证券投资基金新增 C 类基金份额并修订基金合同等法律文件的公告	中国证监会规定报刊及网站	2025-09-30
10	广发基金管理有限公司关于旗下基金 2025 年第 3 季度报告提示性公告	中国证监会规定报刊及网站	2025-10-28

§ 12 影响投资者决策的其他重要信息

12.1 报告期内单一投资者持有基金份额比例达到或超过 20%的情况

投资者类别	报告期内持有基金份额变化情况					报告期末持有基金情况	
	序号	持有基金份额比例达到或者超过20%的时间区间	期初份额	申购份额	赎回份额	持有份额	份额占比
机构	1	20250101-20250218	22,434,938.68	-	22,434,938.68	-	-
	2	20250205-20250211	-	42,868,194.19	8,440,874.85	34,427,319.34	2.11%

产品特有风险

报告期内，本基金存在单一投资者持有份额比例达到或超过20%的情况，由此可能导致的特有风险主要包括：

- 1、当投资者持有份额占比较为集中时，个别投资者的大额赎回可能会对基金资产运作及净值表现产生较大影响；
- 2、在极端情况下，基金管理人可能无法以合理价格及时变现基金资产以应对投资者的赎回申请，可能带来流动性风险；
- 3、当个别投资者大额赎回引发巨额赎回，基金管理人可能根据基金合同约定决定部分延期赎回或暂停接受基金的赎回申请，可能影响投资者赎回业务办理；
- 4、在特定情况下，当个别投资者大额赎回，可能导致本基金资产规模和基金份额持有人数量未能满足合同约定，基金还可能面临转换运作方式、与其他基金合并或者终止基金合同等情形；
- 5、在召开持有人大会并对审议事项进行投票表决时，持有基金份额占比较高的投资者可能拥有较大话语权。

本基金管理人将对基金的大额申赎进行审慎评估并合理应对，完善流动性风险管控机制，切实保护持有人利益。

12.2 影响投资者决策的其他重要信息

为了更好地满足投资者的投资需求，本基金管理人经与基金托管人协商一致，自 2025 年 10 月 9 日起，在本基金现有份额的基础上增设 C 类基金份额（基金代码：025645），原份额转为 A 类基金份额，并开通同一基金不同类别基金份额之间的转换业务。本基金管理人已根据最新法律法规对《广发量化多因子灵活配置混合型证券投资基金基金合同》进行了修订。详情可见本基金管理人网站（www.gffunds.com.cn）刊登的《关于广发量化多因子灵活配置混合型证券投资基金新增 C 类基金份额并修订基金合同等法律文件的公告》《关于广发量化多因子灵活配置混合型证券投资基金开通同一基金不同类别基金份额相互转换业务的公告》。

§13 备查文件目录

13.1 备查文件目录

1. 中国证监会注册广发量化多因子灵活配置混合型证券投资基金募集的文件
2. 《广发量化多因子灵活配置混合型证券投资基金基金合同》
3. 《广发基金管理有限公司开放式基金业务规则》
4. 《广发量化多因子灵活配置混合型证券投资基金托管协议》
5. 法律意见书

13.2 存放地点

广东省广州市海珠区琶洲大道东 1 号保利国际广场南塔 31-33 楼

13.3 查阅方式

1. 书面查阅：投资者可在营业时间免费查阅，也可按工本费购买复印件；
2. 网站查阅：基金管理人网址 www.gffunds.com.cn。

广发基金管理有限公司

二〇二六年三月三十日