

国泰君安量化选股混合型发起式证券投资基金

2023 年年度报告

2023 年 12 月 31 日

基金管理人:上海国泰君安证券资产管理有限公司

基金托管人:中国邮政储蓄银行股份有限公司

报告送出日期:2024 年 03 月 29 日

§ 1 重要提示及目录

1.1 重要提示

基金管理人的董事会、董事保证本报告所载资料不存在虚假记载、误导性陈述或重大遗漏，并对其内容的真实性、准确性和完整性承担个别及连带的法律责任。本年度报告已经三分之二以上董事签字同意，并由董事长签发。

基金托管人中国邮政储蓄银行股份有限公司根据本基金合同规定，于2024年03月15日复核了本报告中的财务指标、净值表现、利润分配情况、财务会计报告、投资组合报告等内容，保证复核内容不存在虚假记载、误导性陈述或者重大遗漏。

基金管理人承诺以诚实信用、勤勉尽责的原则管理和运用基金资产，但不保证基金一定盈利。

基金的过往业绩并不代表其未来表现。投资有风险，投资者在作出投资决策前应仔细阅读本基金的招募说明书及其更新。

本报告期自2023年01月01日起至2023年12月31日止。

1.2 目录

§ 1 重要提示及目录	2
1.1 重要提示	2
1.2 目录	3
§ 2 基金简介	7
2.1 基金基本情况	7
2.2 基金产品说明	7
2.3 基金管理人和基金托管人	7
2.4 信息披露方式	8
2.5 其他相关资料	8
§ 3 主要财务指标、基金净值表现及利润分配情况	8
3.1 主要会计数据和财务指标	8
3.2 基金净值表现	10
3.3 过去三年基金的利润分配情况	14
§ 4 管理人报告	14
4.1 基金管理人及基金经理情况	14
4.2 管理人对报告期内本基金运作合规守信情况的说明	15
4.3 管理人对报告期内公平交易情况的专项说明	15
4.4 管理人对报告期内基金的投资策略和业绩表现的说明	16
4.5 管理人对宏观经济、证券市场及行业走势的简要展望	17
4.6 管理人内部有关本基金的监察稽核工作情况	18
4.7 管理人对报告期内基金估值程序等事项的说明	19

4.8 管理人对报告期内基金利润分配情况的说明	19
4.9 报告期内管理人对本基金持有人数或基金资产净值预警情形的说明	19
§ 5 托管人报告	19
5.1 报告期内本基金托管人遵规守信情况声明	19
5.2 托管人对报告期内本基金投资运作遵规守信、净值计算、利润分配等情况的说明	19
5.3 托管人对本年度报告中财务信息等内容的真实、准确和完整发表意见	19
§ 6 审计报告	20
6.1 审计报告基本信息	20
6.2 审计报告的基本内容	20
§ 7 年度财务报表	22
7.1 资产负债表	22
7.2 利润表	24
7.3 净资产变动表	25
7.4 报表附注	26
§ 8 投资组合报告	58
8.1 期末基金资产组合情况	58
8.2 报告期末按行业分类的股票投资组合	58
8.3 期末按公允价值占基金资产净值比例大小排序的所有股票投资明细	59
8.4 报告期内股票投资组合的重大变动	84
8.5 期末按债券品种分类的债券投资组合	210
8.6 期末按公允价值占基金资产净值比例大小排序的前五名债券投资明细	210
8.7 期末按公允价值占基金资产净值比例大小排序的所有资产支持证券投资明细	210

8.8 报告期末按公允价值占基金资产净值比例大小排序的前五名贵金属投资明细	210
8.9 期末按公允价值占基金资产净值比例大小排序的前五名权证投资明细	210
8.10 本基金投资股指期货的投资政策	211
8.11 报告期末本基金投资的国债期货交易情况说明	211
8.12 投资组合报告附注	211
§ 9 基金份额持有人信息	212
9.1 期末基金份额持有人户数及持有人结构	212
9.2 期末基金管理人的从业人员持有本基金的情况	212
9.3 期末基金管理人的从业人员持有本开放式基金份额总量区间情况	213
9.4 发起式基金发起资金持有份额情况	213
§ 10 开放式基金份额变动	214
§ 11 重大事件揭示	214
11.1 基金份额持有人大会决议	214
11.2 基金管理人、基金托管人的专门基金托管部门的重大人事变动	214
11.3 涉及基金管理人、基金财产、基金托管业务的诉讼	214
11.4 基金投资策略的改变	214
11.5 为基金进行审计的会计师事务所情况	215
11.6 管理人、托管人及其高级管理人员受稽查或处罚等情况	215
11.7 基金租用证券公司交易单元的有关情况	215
11.8 其他重大事件	215
§ 12 影响投资者决策的其他重要信息	218
12.1 报告期内单一投资者持有基金份额比例达到或超过 20%的情况	218

12.2 影响投资者决策的其他重要信息	218
§ 13 备查文件目录	218
13.1 备查文件目录	218
13.2 存放地点	219
13.3 查阅方式	219

§ 2 基金简介

2.1 基金基本情况

基金名称	国泰君安量化选股混合型发起式证券投资基金		
基金简称	国泰君安量化选股混合发起		
基金主代码	016466		
基金运作方式	契约型开放式		
基金合同生效日	2022 年 08 月 18 日		
基金管理人	上海国泰君安证券资产管理有限公司		
基金托管人	中国邮政储蓄银行股份有限公司		
报告期末基金份额总额	2,554,263,232.70 份		
基金合同存续期	不定期		
下属分级基金的基金简称	国泰君安量化选股混合发起 A	国泰君安量化选股混合发起 C	国泰君安量化选股混合发起 D
下属分级基金的交易代码	016466	016467	018963
报告期末下属分级基金的份额总额	1,006,563,351.58 份	716,584,193.27 份	831,115,687.85 份

注：本基金从 2023 年 8 月 1 日起新增 D 类份额，该类份额首次确认日为 2023 年 8 月 7 日。

2.2 基金产品说明

投资目标	本基金通过数量化模型，合理配置资产权重，精选个股，在充分控制投资风险的前提下，力求实现基金资产的长期、稳定增值。
投资策略	<p>本基金依据宏观和金融数据以及投资部门对于宏观经济、股市政策、市场趋势的综合分析，重点关注包括 GDP 增速、固定资产投资增速、净出口增速、通胀率、货币供应、利率等宏观指标的变化趋势，同时强调金融市场投资者行为分析，关注资本市场资金供求关系变化等因素，在深入分析基础上评估宏观经济运行及政策对资本市场的影响方向和力度，形成资产配置方案。</p> <p>本基金的投资策略还包括股票投资策略、债券投资策略、可转换债券（包括可交换债券、可分离交易债券）投资策略、股指期货投资策略、国债期货投资策略、资产支持证券投资策略。</p>
业绩比较基准	中证全指指数收益率*80%+中债综合全价指数收益率*20%
风险收益特征	本基金属于混合型基金，其预期风险和预期收益高于货币市场基金、债券型基金，低于股票型基金。

2.3 基金管理人和基金托管人

项目		基金管理人	基金托管人
名称		上海国泰君安证券资产管理有限公司	中国邮政储蓄银行股份有限公司
信息披露负责人	姓名	吕巍	张立学
	联系电话	021-38676022	010-68858113
	电子邮箱	zgxxpl@gtjas.com	zhanglixue@psbcoa.com.cn
客户服务电话		95521	95580
传真		021-38871190	010-68858120
注册地址		上海市黄浦区南苏州路 381 号 409A10 室	北京市西城区金融大街 3 号
办公地址		上海市静安区新闻路 669 号博华广场 22-23 层及 25 层	北京市西城区金融大街 3 号 A 座
邮政编码		200120	100808
法定代表人		陶耿	刘建军

2.4 信息披露方式

本基金选定的信息披露报纸名称	《中国证券报》
登载基金年度报告正文的管理人互联网网址	www.gtjazg.com
基金年度报告备置地点	上海市静安区新闻路 669 号博华广场 22-23 层及 25 层

2.5 其他相关资料

项目	名称	办公地址
会计师事务所	普华永道中天会计师事务所（特殊普通合伙）	中国上海市浦东新区东育路 588 号前滩中心 42 楼
注册登记机构	上海国泰君安证券资产管理有限公司	上海市静安区新闻路 669 号博华广场 22-23 层及 25 层

§ 3 主要财务指标、基金净值表现及利润分配情况

3.1 主要会计数据和财务指标

金额单位：人民币元

3.1.1 期间数据和指标	2023 年			2022 年 08 月 18 日（基金合同生效日）-2022 年 12 月 31 日		
	国泰君安量化选股混合发起 A	国泰君安量化选股混合发起 C	国泰君安量化选股混合发起 D	国泰君安量化选股混合发起 A	国泰君安量化选股混合发起 C	国泰君安

						安 量 化 选 股 混 合 发 起 D
本期已实现收益	-49,107,520.72	-42,276,982.73	-24,976,346.14	-163,370.41	-84,663.47	-
本期利润	-55,705,190.31	-52,073,956.82	-23,517,422.04	-504,822.53	-283,799.57	-
加权平均基金份额本期利润	-0.1209	-0.1214	-0.0512	-0.0500	-0.0499	-
本期加权平均净值利润率	-11.51%	-11.58%	-4.94%	-5.12%	-5.12%	-
本期基金份额净值增长率	8.33%	7.91%	-6.89%	-4.95%	-5.09%	-
3.1.2 期末数据和指标	2023 年末			2022 年末		
期末可供分配利润	29,935,652.75	17,356,816.53	23,389,986.89	-506,763.54	-317,969.07	-
期末	0.0297	0.0242	0.0281	-0.0495	-0.0509	-

可供分配基金份额利润						
期末基金资产净值	1,036,499,004.33	733,941,009.80	854,505,674.74	9,723,190.01	5,924,384.99	-
期末基金份额净值	1.0297	1.0242	1.0281	0.9505	0.9491	-
3.1.3 累计期末指标	2023 年末			2022 年末		
基金份额累计净值增长率	2.97%	2.42%	-6.89%	-4.95%	-5.09%	-

注：（1）所述基金业绩指标不包括持有人认购或交易基金的各项费用，计入费用后实际收益水平要低于所列数字。

（2）本期已实现收益指基金本期利息收入、投资收益、其他收入（不含公允价值变动收益）扣除相关费用和信用减值损失后的余额，本期利润为本期已实现收益加上本期公允价值变动收益。

（3）期末可供分配利润采用期末资产负债表中未分配利润与未分配利润中已实现部分的孰低数（为期末余额，不是当期发生数）。

3.2 基金净值表现

3.2.1 基金份额净值增长率及其与同期业绩比较基准收益率的比较

国泰君安量化选股混合发起 A 净值表现

阶段	份额净值增长率①	份额净值增长率标准差②	业绩比较基准收益率③	业绩比较基准收益率标准差④	①-③	②-④
过去三个月	-1.57%	0.90%	-3.28%	0.66%	1.71%	0.24%
过去六个月	-6.06%	0.90%	-7.05%	0.67%	0.99%	0.23%
过去一年	8.33%	0.88%	-5.16%	0.65%	13.49%	0.23%
自基金合同	2.97%	0.93%	-12.88%	0.72%	15.85%	0.21%

生效起至今						
-------	--	--	--	--	--	--

国泰君安量化选股混合发起 C 净值表现

阶段	份额净值增长率①	份额净值增长率标准差②	业绩比较基准收益率③	业绩比较基准收益率标准差④	①—③	②—④
过去三个月	-1.67%	0.90%	-3.28%	0.66%	1.61%	0.24%
过去六个月	-6.24%	0.90%	-7.05%	0.67%	0.81%	0.23%
过去一年	7.91%	0.88%	-5.16%	0.65%	13.07%	0.23%
自基金合同生效起至今	2.42%	0.93%	-12.88%	0.72%	15.30%	0.21%

国泰君安量化选股混合发起 D 净值表现

阶段	份额净值增长率①	份额净值增长率标准差②	业绩比较基准收益率③	业绩比较基准收益率标准差④	①—③	②—④
过去三个月	-1.66%	0.90%	-3.28%	0.66%	1.62%	0.24%
自基金合同生效起至今	-6.89%	0.93%	-8.73%	0.68%	1.84%	0.25%

3.2.2 自基金合同生效以来基金份额累计净值增长率变动及其与同期业绩比较基准收益率变动的比较

国泰君安量化选股混合发起A累计净值增长率与业绩比较基准收益率历史走势对比图
(2022年08月18日-2023年12月31日)



注：本基金于 2022 年 8 月 18 日成立，A 类份额当期的相关数据和指标按实际存续期（即 2022 年 8 月 18 日至 2023 年 12 月 31 日）计算。

国泰君安量化选股混合发起C累计净值增长率与业绩比较基准收益率历史走势对比图
(2022年08月18日-2023年12月31日)



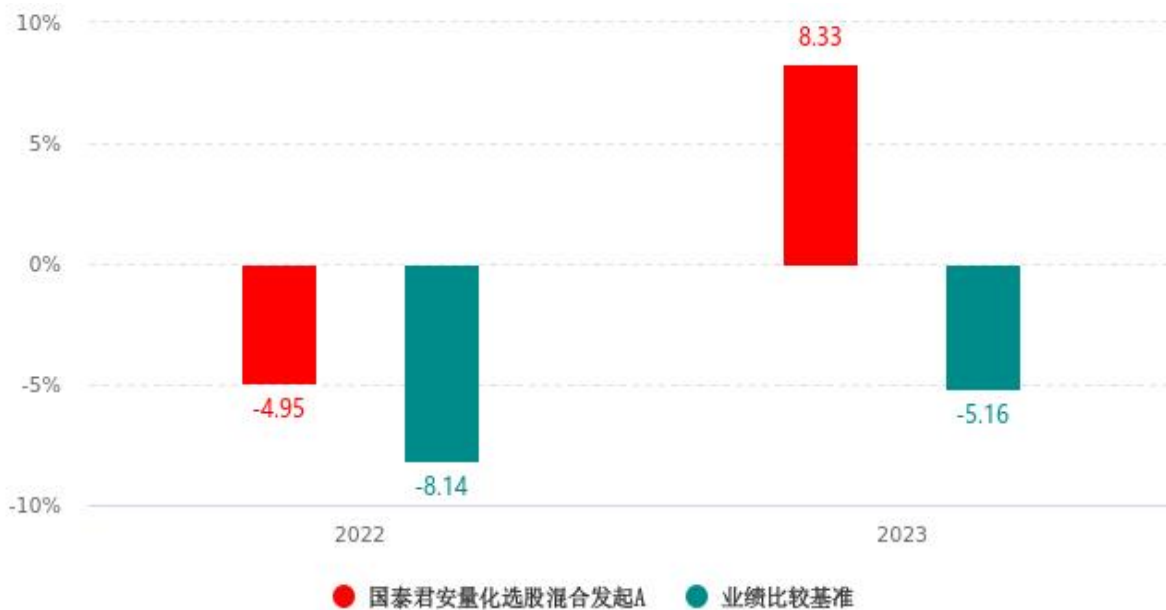
注：本基金于 2022 年 8 月 18 日成立，C 类份额当期的相关数据和指标按实际存续期（即 2022 年 8 月 18 日至 2023 年 12 月 31 日）计算。

国泰君安量化选股混合发起D累计净值增长率与业绩比较基准收益率历史走势对比图
(2023年08月07日-2023年12月31日)

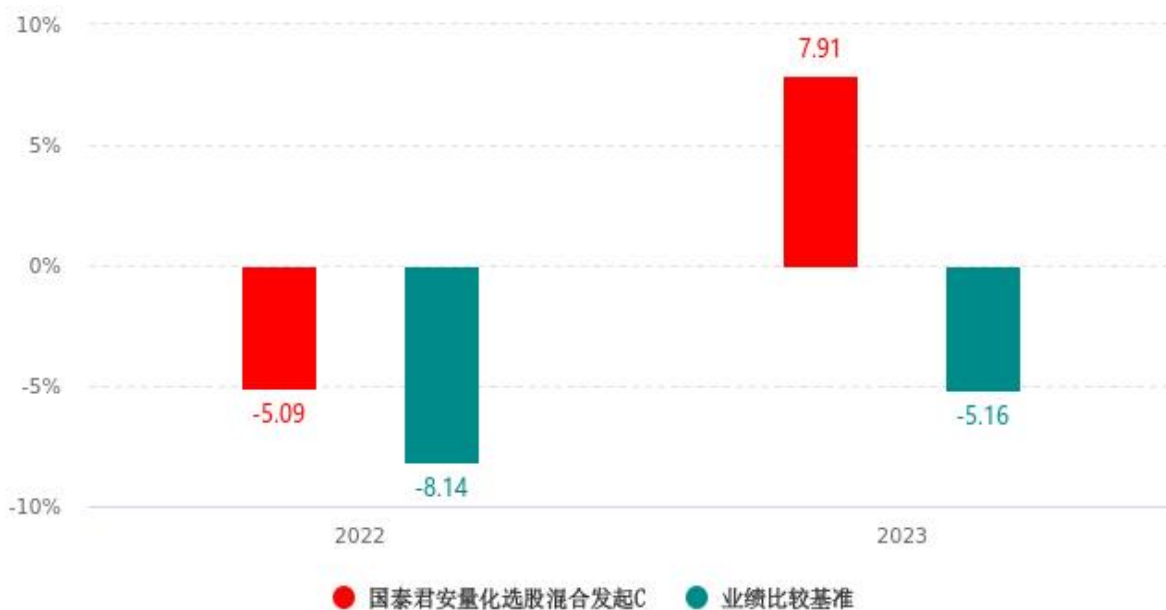


注：本基金于 2022 年 8 月 18 日成立，D 类份额于 2023 年 8 月 7 日首次申购确认，D 类份额当期的相关数据和指标按实际存续期（即 2023 年 8 月 7 日至 2023 年 12 月 31 日）计算。

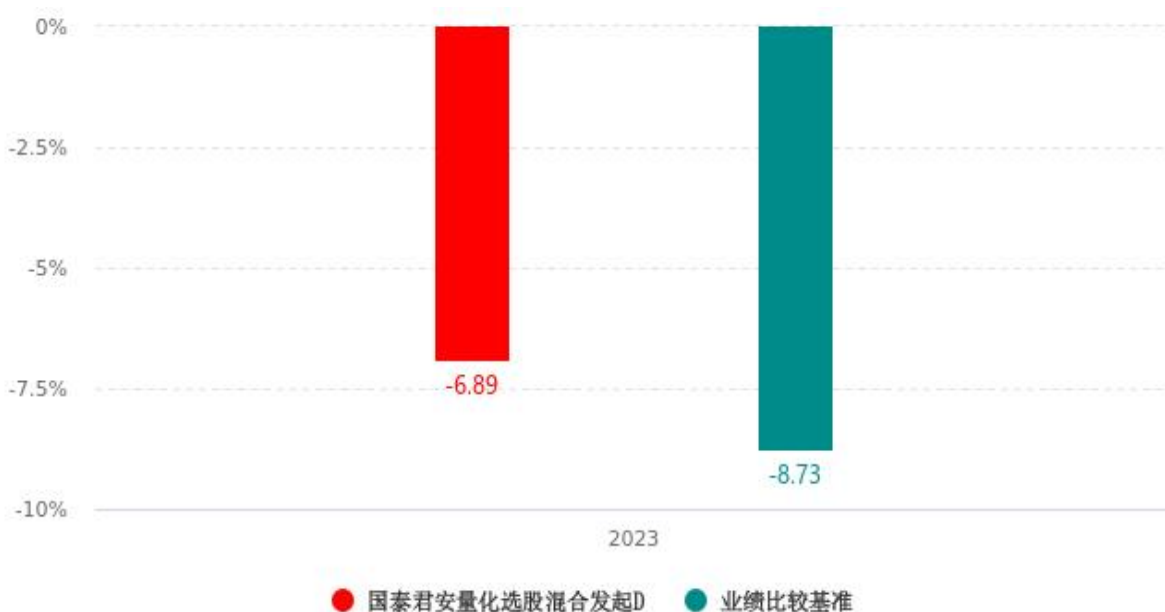
3.2.3 自基金合同生效以来基金每年净值增长率及其与同期业绩比较基准收益率的比较



注：本基金于 2022 年 08 月 18 日成立，A 类份额合同生效当年期间的相关数据和指标按实际存续期计算。



注：本基金于 2022 年 08 月 18 日成立，C 类份额合同生效当年期间的相关数据和指标按实际存续期计算。



注：本基金于 2022 年 8 月 18 日成立，D 类份额于 2023 年 8 月 7 日首次申购确认，D 类份额确认当期的相关数据和指标按实际存续期计算。

3.3 过去三年基金的利润分配情况

无

§ 4 管理人报告

4.1 基金管理人及基金经理情况

4.1.1 基金管理人及其管理基金的经验

上海国泰君安证券资产管理有限公司正式成立于 2010 年 10 月 18 日，经中国证监会证监许可【2010】631 号文批准，是业内首批券商系资产管理公司。公司注册资本金 20 亿元，注册地上海。

截至 2023 年 12 月 31 日，本基金管理人共管理国泰君安现金管家货币市场基金、国泰君安 1 年定期开放债券型发起式证券投资基金、国泰君安君得鑫两年持有期混合型证券投资基金、国泰君安中债 1-3 年政策性金融债指数证券投资基金、国泰君安中证 500 指数增强型证券投资基金、国泰君安量化选股混合型发起式证券投资基金、国泰君安君得明混合型证券投资基金、国泰君安东久新经济产业园封闭式基础设施证券投资基金、国泰君安君得利短债债券型证券投资基金、国泰君安君得益三个月持有期混合型基金中基金 (FOF)、国泰君安 30 天滚动持有中短债债券型证券投资基金、国泰君安安弘六个月定期开放债券型证券投资基金、国泰君安中证 1000 指数增强型证券投资基金等 48 只公开募集证券投资基金。

4.1.2 基金经理（或基金经理小组）及基金经理助理简介

姓名	职务	任本基金的基金经理（助理）期限		证券从业年限	说明
		任职日期	离任日期		
胡崇海	国泰君安中证 500 指数增强型证券投资基金基金经理，国泰君安中证 1000 指数增强型证券投资基金基金经理，国泰君安量化选股混合型发起式证券投资基金基金经理，国泰君安科技创新精选三个月持有期股票型发起式证券投资基金基金经理，国泰君安沪深 300 指数增强型发起式证券投资基金基金经理，国泰君安中证 1000 优选股票型发起式证券投资基金基金经理。现任量化投资部总经理，兼任量化投资部（公募）总经理。	2022-08-18	-	12 年	胡崇海，浙江大学数学系运筹学与控制论专业博士，12 年证券从业经验，具备基金从业资格。曾任香港科技大学人工智能实验室访问学者，其后加盟方正证券研究所、国泰君安证券咨询部及研究所从事量化对冲模型的研发工作，2014 年加入上海国泰君安证券资产管理有限公司，先后在量化投资部、权益与衍生品部担任高级投资经理，从事量化投资和策略研发工作，在 Alpha 量化策略以及基于机器学习的投资方面有独到且深入的研究。现任上海国泰君安证券资产管理有限公司量化投资部总经理，兼任量化投资部（公募）总经理。

注：1、上述“任职日期”和“离任日期”为根据公司决定确定的聘任日期和解聘日期。首任基金经理的，其“任职日期”为基金合同生效日。

2、证券从业的含义遵从行业协会《证券业从业人员资格管理办法》的相关规定。

4.2 管理人对报告期内本基金运作遵规守信情况的说明

本报告期内，管理人严格遵守《中华人民共和国证券投资基金法》等法律法规、相关规定以及基金合同、招募说明书约定，本着诚实守信、勤勉尽责的原则管理和运用基金资产，在控制风险的基础上，为基金份额持有人谋求最大利益。本报告期内，本基金无重大违法违规行为及违反基金合同、招募说明书约定的行为，无侵害基金份额持有人利益的行为。

4.3 管理人对报告期内公平交易情况的专项说明

4.3.1 公平交易制度和控制方法

本基金管理人根据《证券投资基金管理公司公平交易制度指导意见》等法规制定了《上海国泰君安证券资产管理有限公司公平交易制度》。公司通过科学、制衡的投资决策体系，加强交易分配环

节的内部控制，并通过工作制度、流程和技术手段保证公平交易原则的实现。同时，通过监察稽核、事后分析和信息披露来保证公平交易过程和结果的监督。

4.3.2 公平交易制度的执行情况

本报告期内，管理人严格遵守《证券投资基金管理公司公平交易制度指导意见》的相关规定，通过严格的内部风险控制制度和流程，对各环节的投资风险和管理风险进行有效控制，严格控制不同投资组合之间的同日反向交易，严格禁止可能导致不公平交易和利益输送的同日反向交易，确保公平对待所有的投资组合，切实防范利益输送行为。

4.3.3 异常交易行为的专项说明

本报告期内，未发现本基金有可能导致不公平交易和利益输送的异常交易。

本报告期内，本管理人因组合投资策略需要，除指数基金投资指数成份券以外的所有投资组合参与的交易公开竞价交易中，同日反向交易成交较少的单边交易量超过该证券当日成交量的 5% 的次数为 27 次。本基金与本公司管理的其他组合在不同时间窗下(如日内、3 日内、5 日内)同向交易的交易价差未出现异常。

4.4 管理人对报告期内基金的投资策略和业绩表现的说明

4.4.1 报告期内基金投资策略和运作分析

2023 年在国内经济弱复苏、美联储加息和全球避险情绪高涨的背景下，A 股市场经历了年初冲高后长期的震荡下行。年初市场因超预期的宏观经济数据以及宽松的政策环境而表现出乐观，但随着经济复苏放缓和宏观数据回落，市场进入震荡下行期。三、四季度，尽管有强力的政策支持，但中美关系紧张和地缘政治因素使市场持续低迷。我们对 2024 年 A 股市场持乐观态度，2023 年开年至今，经济已显现见底回升的积极态势且政策呵护有力，同时 A 股市场的估值优势愈发显著，在美元降息周期中，A 股将更加有配置价值。

A 股全年波动较大，且行业轮动频繁，主题投资机会也快速切换。以中特估和人工智能为代表的结构性投资机会贯穿全年，为投资者提供了一定的收益贡献。2023 年行业表现分化明显，其中 TMT 板块尤其是通信行业以超过 20% 的收益率领跑，而在经济复苏不达预期的背景下，消费板块表现疲软。房地产行业在 2023 年获得显著的政策支持，但是由于实际的去化和债务问题，行业表现不及预期。展望 2024 年，科技成长板块和高技术制造业估值已经处于低位，加上持续的政策支持，有不错的成长机会。政策的发力方向仍然会持续在地产和科创上，同时以大宗消费、文旅消费为抓手的扩内需政策将继续推进。

从主要风险因子的走势来看，全年部分风险因子的收益表现较为持续，整体而言，小盘、低波和价值风格是 2023 年的主题。从大小盘风格来看，从一季度开始小盘风格在 ChatGPT 引发的 TMT 板块强势表现的带动下涨幅较好，除二季度受国内经济数据低于预期的影响下大盘风格占优，其他时间小盘风格相对占优。从成长价值风格来看，在国内经济复苏不及预期和外部因素扰动下，受风险

情绪拖累，资金偏好投资较稳健的价值和红利风格，价值股在 2023 年相对成长股表现更佳。此外，成长因子和分析师情绪因子全年持续表现弱势。Alpha 表现方面，全年整体基本面因子表现较好，同时，实时量价因子的整体表现受制于缩量下行的低波行情，整体也有所减弱。展望 2024 年，随着经济进一步复苏以及政策进一步发力，资本市场信心和活跃度有望逐步恢复，我们认为基本面和量价模型会有较好的发挥空间，同时我们也将根据市场的演化过程不断引入新的因子和改良原有的模型，并强化选股模型对不同风格的适应能力，在保持稳重求胜的风格下追求更好的超额收益率。

随着 A 股盈利预期改善，美债利率高位回落，中央经济工作会议定调积极，未来稳增长政策进一步推动，近期市场已接近底部，2024 年具备回升条件。我们预计，未来一年市场依然会保持风格切换较快的特点，相对于主观选股来说，量化投资仍具有很高的性价比。尽管市场风格和行业走势会发生变化，但我们仍将坚持一贯的投资理念和投资组合管理体系。在本基金中，我们通过挖掘有投资逻辑的 Alpha 因子，不断改进底层量化模型以及定期监控策略的表现等方式来增强策略表现。我们一直坚守一贯的投资体系和理念，并尽可能以此来稳定投资者对我们超额收益率的预期。在量化增强层面，我们将结合财务数据为基础的基本面信号和高频量价信号，通过机器学习模型来有效选择因子，在全市场选股的基础上，通过投资组合管理的方式在控制投资组合整体风险的同时最大化 Alpha 能力的输出。由于基本面量化和高频量价在信号层面较低的相关性，我们相信能够在兼顾两者的情况下追求稳健的 Alpha。作为全市场选股的量化基金，相比于通过控制仓位来做择时操作，我们更倾向于通过较稳定的仓位运行来最大程度的兑现我们稳定的 Alpha 能力。我们的投资策略是通过积少成多、以概率取胜的方式增厚投资收益，因此更需要投资者长期持有。我们认为当前市场整体估值依然处于历史低估阶段，未来上涨的空间依然远大于下跌的空间，我们将努力通过科学的手段强化量化模型的超额收益率水平，以此不断为客户增厚投资收益。

4.4.2 报告期内基金的业绩表现

截至报告期末国泰君安量化选股混合发起 A 基金份额净值为 1.0297 元，本报告期内，该类基金份额净值增长率为 8.33%，同期业绩比较基准收益率为-5.16%；截至报告期末国泰君安量化选股混合发起 C 基金份额净值为 1.0242 元，本报告期内，该类基金份额净值增长率为 7.91%，同期业绩比较基准收益率为-5.16%；截至报告期末国泰君安量化选股混合发起 D 基金份额净值为 1.0281 元，本报告期内，该类基金份额净值增长率为-6.89%，同期业绩比较基准收益率为-8.73%。

4.5 管理人对宏观经济、证券市场及行业走势的简要展望

A 股已经经历了接近 3 年的下行走势，大部分宽基指数的估值来到了历史的下轨附近，充分体现了市场对未来经济下行以及经济转型阵痛的预期。2023 年是资本市场全面深化改革的关键年，围绕全面注册制改革、防范化解风险和提振市场信心，资本市场进行一系列重大改革，从投资端、融资端、交易端等方面制定了一揽子措施。我们认为全面降低交易费率、强化上市公司监管、提升上市公司分红和回购意识、规范化大股东减持制度等等，均是对资本市场长期痼疾的治本之策，扎扎实实提升了 A 股长期投资价值。展望 2024 年，货币政策有望延续宽松格局，资本市场资金迎来新结

构和新均衡，资金面有望温和净流入。随着美联储结束加息以及进入降息，美元指数和美债收益率迎来“双降”，叠加国内经济和盈利预期改善的提振作用，外资有望回流。在货币宽松的市场环境下，市场风险偏好回暖，资金供给端的规模有望较 2023 年明显改善，成长股有望迎来显著的修复性行情。以沪深 300、中证 500 和中证 1000 为主的主要宽基指数，经过几年的调整，不管是相对和绝对估值，均已具备长期投资价值，而 2023 年新推出的中证 2000 指数，给量化开辟了一个新的战场。从量化模型的 Alpha 角度来看，诚然过去几年随着公私募量化行业以及场外衍生品的快速发展，主要宽基指数的波动率变得越来越低，博取超额收益的难度也越来越受到挑战。但是我们也要看到，以雪球为主的场外衍生品、融券 T0 和 DMA 的出清和规范化监管，反而一定程度上缓解了主要宽基指数成分股内的拥挤程度，有利于量化行业的长期有序发展。另一方面在投研过程中，我们也逐步强化另类因子的挖掘、异质化思维建模、提升实盘模型的逻辑性、加强全方位的综合 Alpha 解决能力以及策略配置能力等，从而巩固通过量化的投资方法在各种不同的风格下博取超额收益的能力。

4.6 管理人内部有关本基金的监察稽核工作情况

本报告期内，本基金管理人从维护基金份额持有人利益、保障基金合规运作角度出发，在合规文化建设、制度体系建设、合规审查及检查、反洗钱、员工执业行为规范等角度开展工作，不断深化员工的合规意识，推动公司合规文化和内部风险控制机制的完善和优化。

内部监察工作重点包括以下几个方面：

1、合规文化建设。管理人通过内外部合规培训、合规考试、法规解读、法律法规库维护更新、监管会议精神传达等多种形式推动公司合规文化建设，不断提高全体员工合规意识，为公司业务健康发展提供良好的文化土壤。

2、制度体系建设和完善。管理人根据法律法规变化，结合行业新动态，围绕新业务需要，不断优化和健全公司制度体系，并注重相关制度体系的落实和执行。通过制度体系的建设和完善，不断提升了业务管理流程的健全性、规范性、精细化和可操作性，为公司业务规范运营和合规管理进一步夯实了制度基础。

3、合规审查和检查。根据法律法规、监管要求和公司制度规定，做好对公司新业务、新产品、新投资品种及其他创新业务的法律合规及风险控制支持，定期对产品销售、投资、研究及交易等相关业务活动的日常合规性进行检查，查漏补缺。合规检查工作促进了内部控制管理的完善，防范了合规风险的进一步发生。

4、员工执业与投资行为管理。根据法律法规和公司制度要求，管理人不断加强员工执业行为管理。管理人要求新员工入职时需提供和完善个人信息并完成相关投资的申报工作，对投资、交易人员的通讯工具实行交易时间段集中管理，并对监控摄像、电子邮件、电话录音和即时通讯工具聊天记录定期进行合规检查。通过一系列常态化的员工执业和投资行为管理，促进员工执业和投资行为持续符合监管要求。

5、反洗钱合规管理。本报告期内，管理人持续加强反洗钱合规管理，制定反洗钱工作方案，并在年度内推进落实。持续做好日常可疑交易监控排查、客户风险等级划分、修订反洗钱内部控制管理制度、跟进反洗钱系统改造、完成各类反洗钱工作报告、反洗钱金融机构分类评级自评工作等。

管理人承诺将一如既往地本着诚实信用、勤勉尽责的原则管理和运用基金资产，不断提高内部合规风控工作的科学性和有效性，努力防范和控制各类风险，保障基金份额持有人的合法权益。

4.7 管理人对报告期内基金估值程序等事项的说明

报告期内，本基金管理人严格遵守《企业会计准则》、中国证券投资基金业协会修订并发布的《证券投资基金会计核算业务指引》、中国证监会制定的《中国证券监督管理委员会关于证券投资基金估值业务的指导意见》等法律法规、估值指引的相关规定，以及基金合同对估值程序的相关约定，对基金所持有的投资品种进行估值。日常估值的账务处理、基金份额净值的计算由基金管理人独立完成，并与基金托管人进行账务核对，经基金托管人复核无误后，由基金管理人对外公布。

4.8 管理人对报告期内基金利润分配情况的说明

根据相关法律法规、本基金《基金合同》的约定以及基金的实际运作情况，本报告期内本基金未进行收益分配。本基金将严格按照法律法规及基金合同的约定进行收益分配。

4.9 报告期内管理人对本基金持有人数或基金资产净值预警情形的说明

本基金为发起式基金，且截至本报告期末，本基金基金合同生效未满 3 年，暂不适用。

§ 5 托管人报告

5.1 报告期内本基金托管人遵规守信情况声明

本报告期内，中国邮政储蓄银行股份有限公司（以下称“本托管人”）在国泰君安量化选股混合型发起式证券投资基金（以下称“本基金”）的托管过程中，严格遵守《证券投资基金法》及其他有关法律法规、基金合同和托管协议的有关规定，不存在损害基金份额持有人利益的行为，完全尽职尽责地履行了应尽的义务。中国邮政储蓄银行股份有限公司具备完善的公司治理结构、内部稽核监控制度和风险控制制度，中国邮政储蓄银行股份有限公司在履行托管职责中，严格遵守有关法律法规、托管协议的规定，尽职尽责地履行托管义务并安全保管托管资产。

5.2 托管人对报告期内本基金投资运作遵规守信、净值计算、利润分配等情况的说明

本报告期内，本托管人根据《证券投资基金法》及其他有关法律法规、基金合同和托管协议的规定，对本基金管理人的投资运作进行了必要的监督，对基金资产净值的计算、基金份额申购赎回价格的计算以及基金费用开支等方面进行了认真地复核，未发现本基金管理人存在损害基金份额持有人利益的行为。

本报告期内，本基金未进行利润分配。

5.3 托管人对本年度报告中财务信息等内容真实、准确和完整发表意见

本报告中的财务指标、净值表现、收益分配情况、财务会计报告、投资组合报告等数据真实、准确和完整。

§ 6 审计报告

6.1 审计报告基本信息

财务报表是否经过审计	是
审计意见类型	标准无保留意见
审计报告编号	普华永道中天审字(2024)第 21337 号

6.2 审计报告的基本内容

审计报告标题	审计报告
审计报告收件人	国泰君安量化选股混合型发起式证券投资基金全体基金份额持有人
审计意见	<p>(一)我们审计的内容</p> <p>我们审计了国泰君安量化选股混合型发起式证券投资基金(以下简称“国泰君安量化选股混合发起基金”)的财务报表,包括 2023 年 12 月 31 日的资产负债表,2023 年度的利润表和净资产变动表以及财务报表附注。</p> <p>(二)我们的意见</p> <p>我们认为,后附的财务报表在所有重大方面按照企业会计准则和在财务报表附注中所列示的中国证券监督管理委员会(以下简称“中国证监会”)、中国证券投资基金业协会(以下简称“中国基金业协会”)发布的有关规定及允许的基金行业实务操作编制,公允反映了国泰君安量化选股混合发起基金 2023 年 12 月 31 日的财务状况以及 2023 年度的经营成果和净资产变动情况。</p>
形成审计意见的基础	<p>我们按照中国注册会计师审计准则的规定执行了审计工作。审计报告的“注册会计师对财务报表审计的责任”部分进一步阐述了我们在这些准则下的责任。我们相信,我们获取的审计证据是充分、适当的,为发表审计意见提供了基础。</p> <p>按照中国注册会计师职业道德守则,我们独立于国泰君安量化选股混合发起基金,并履行了职业道德方面的其他责任。</p>
强调事项	-
其他事项	-
其他信息	-
管理层和治理层对财务报表的责任	<p>国泰君安量化选股混合发起基金的基金管理人上海国泰君安证券资产管理有限公司(以下简称“基金管理人”)管理层负责按照企业会计准则和中国证监会、中国基金业协会发布的有关规定及允许的基金行业实务操作编制财务报表,使其实现公允反</p>

	<p>映，并设计、执行和维护必要的内部控制，以使财务报表不存在由于舞弊或错误导致的重大错报。</p> <p>在编制财务报表时，基金管理人管理层负责评估国泰君安量化选股混合发起基金的持续经营能力，披露与持续经营相关的事项(如适用)，并运用持续经营假设，除非基金管理人管理层计划清算国泰君安量化选股混合发起基金、终止运营或别无其他现实的选择。</p> <p>基金管理人治理层负责监督国泰君安量化选股混合发起基金的财务报告过程。</p>
<p>注册会计师对财务报表审计的责任</p>	<p>我们的目标是对财务报表整体是否不存在由于舞弊或错误导致的重大错报获取合理保证，并出具包含审计意见的审计报告。合理保证是高水平的保证，但并不能保证按照审计准则执行的审计在某一重大错报存在时总能发现。错报可能由于舞弊或错误导致，如果合理预期错报单独或汇总起来可能影响财务报表使用者依据财务报表作出的经济决策，则通常认为错报是重大的。</p> <p>在按照审计准则执行审计工作的过程中，我们运用职业判断，并保持职业怀疑。同时，我们也执行以下工作：</p> <p>(一) 识别和评估由于舞弊或错误导致的财务报表重大错报风险；设计和实施审计程序以应对这些风险，并获取充分、适当的审计证据，作为发表审计意见的基础。由于舞弊可能涉及串通、伪造、故意遗漏、虚假陈述或凌驾于内部控制之上，未能发现由于舞弊导致的重大错报的风险高于未能发现由于错误导致的重大错报的风险。</p> <p>(二) 了解与审计相关的内部控制，以设计恰当的审计程序，但目的并非对内部控制的有效性发表意见。</p> <p>(三) 评价基金管理人管理层选用会计政策的恰当性和作出会计估计及相关披露的合理性。</p> <p>(四) 对基金管理人管理层使用持续经营假设的恰当性得出结论。同时，根据获取的审计证据，就可能对导致对国泰君安量化选股混合发起基金持续经营能力产生重大疑虑的事项或情况是否存在重大不确定性得出结论。如果我们得出结论认为存在重大不确定性，审计准则要求我们在审计报告中提请报表使用者注意财务报表中的相关披露；如果披露不充分，我们应当发表非无保留意见。我们的结论基于截至审计报告日可获得的信息。然而，未来的事项或情况可能导致国泰君安量化选股混合发起基金不能持续经营。</p> <p>(五) 评价财务报表的总体列报(包括披露)、结构和内容，并评价财务报表是否公允反映相关交易和事项。</p> <p>我们与基金管理人治理层就计划的审计范围、时间安排和重大审计发现等事项进行沟通，包括沟通我们在审计中识别出的值得关注的内部控制缺陷。</p>
<p>会计师事务所的名称</p>	<p>普华永道中天会计师事务所（特殊普通合伙）</p>

注册会计师的姓名	薛竞	段黄霖
会计师事务所的地址	中国上海市浦东新区东育路 588 号前滩中心 42 楼	
审计报告日期	2024-03-25	

§ 7 年度财务报表

7.1 资产负债表

会计主体：国泰君安量化选股混合型发起式证券投资基金

报告截止日：2023 年 12 月 31 日

单位：人民币元

资产	附注号	本期末 2023 年 12 月 31 日	上年度末 2022 年 12 月 31 日
资产：			
货币资金	7.4.7.1	178,682,778.20	1,506,951.86
结算备付金		16,193,213.38	-
存出保证金		-	-
交易性金融资产	7.4.7.2	2,444,062,227.49	14,183,782.27
其中：股票投资		2,444,062,227.49	14,183,782.27
基金投资		-	-
债券投资		-	-
资产支持证券投资		-	-
贵金属投资		-	-
其他投资		-	-
衍生金融资产		-	-
买入返售金融资产	7.4.7.3	-	-
应收清算款		-	-
应收股利		-	-
应收申购款		16,823,492.21	50.00

递延所得税资产		-	-
其他资产	7.4.7.4	-	-
资产总计		2,655,761,711.28	15,690,784.13
负债和净资产	附注号	本期末 2023 年 12 月 31 日	上年度末 2022 年 12 月 31 日
负 债:			
短期借款		-	-
交易性金融负债		-	-
衍生金融负债		-	-
卖出回购金融资产款		-	-
应付清算款		-	-
应付赎回款		27,588,252.46	406.56
应付管理人报酬		2,194,652.52	13,679.22
应付托管费		329,197.86	2,051.88
应付销售服务费		536,577.83	2,070.70
应付投资顾问费		-	-
应交税费		-	-
应付利润		-	-
递延所得税负债		-	-
其他负债	7.4.7.5	167,341.74	25,000.77
负债合计		30,816,022.41	43,209.13
净资产:			
实收基金	7.4.7.6	2,554,263,232.70	16,472,307.61
未分配利润	7.4.7.7	70,682,456.17	-824,732.61

净资产合计		2,624,945,688.87	15,647,575.00
负债和净资产总计		2,655,761,711.28	15,690,784.13

注：报告截止日 2023 年 12 月 31 日，基金份额总额 2,554,263,232.70 份。其中国泰君安量化选股混合发起 A 基金份额净值 1.0297 元，基金份额总额 1,006,563,351.58 份；国泰君安量化选股混合发起 C 基金份额净值 1.0242 元，基金份额总额 716,584,193.27 份；国泰君安量化选股混合发起 D 基金份额净值 1.0281 元，基金份额总额 831,115,687.85 份。

7.2 利润表

会计主体：国泰君安量化选股混合型发起式证券投资基金

本报告期：2023 年 01 月 01 日至 2023 年 12 月 31 日

单位：人民币元

项目	附注号	本期 2023 年 01 月 01 日至 2023 年 12 月 31 日	上年度可比期间 2022 年 08 月 18 日（基金合同生效日）至 2022 年 12 月 31 日
一、营业总收入		-115,854,592.61	-690,344.99
1. 利息收入		453,129.51	6,841.89
其中：存款利息收入	7.4.7.8	453,129.51	6,841.89
债券利息收入		-	-
资产支持证券利息收入		-	-
买入返售金融资产收入		-	-
其他利息收入		-	-
2. 投资收益（损失以“-”填列）		-106,240,830.35	-156,613.45
其中：股票投资收益	7.4.7.9	-108,892,116.75	-163,507.55
基金投资收益		-	-
债券投资收益		-	-
资产支持证券投资收益		-	-
贵金属投资收益		-	-

衍生工具收益	7.4.7.10	-5,390,467.52	-
股利收益	7.4.7.11	8,041,753.92	6,894.10
其他投资收益		-	-
3. 公允价值变动收益（损失以“-”号填列）	7.4.7.12	-14,935,719.58	-540,588.22
4. 汇兑收益（损失以“-”号填列）		-	-
5. 其他收入（损失以“-”号填列）	7.4.7.13	4,868,827.81	14.79
减：二、营业总支出		15,441,976.56	98,277.11
1. 管理人报酬	7.4.10.2.1	11,082,010.73	56,638.57
2. 托管费	7.4.10.2.2	1,662,301.66	8,495.74
3. 销售服务费	7.4.10.2.3	2,532,264.17	8,142.80
4. 投资顾问费		-	-
5. 利息支出		-	-
其中：卖出回购金融资产支出		-	-
6. 信用减值损失		-	-
7. 税金及附加		-	-
8. 其他费用	7.4.7.14	165,400.00	25,000.00
三、利润总额（亏损总额以“-”号填列）		-131,296,569.17	-788,622.10
减：所得税费用		-	-
四、净利润（净亏损以“-”号填列）		-131,296,569.17	-788,622.10
五、其他综合收益的税后净额		-	-
六、综合收益总额		-131,296,569.17	-788,622.10

7.3 净资产变动表

会计主体：国泰君安量化选股混合型发起式证券投资基金

本报告期：2023 年 01 月 01 日至 2023 年 12 月 31 日

单位：人民币元

项目	本期 2023 年 01 月 01 日至 2023 年 12 月 31 日
----	---------------------------------------

	实收基金	未分配利润	净资产合计
一、上期期末净资产	16,472,307.61	-824,732.61	15,647,575.00
二、本期期初净资产	16,472,307.61	-824,732.61	15,647,575.00
三、本期增减变动额(减少以“-”号填列)	2,537,790,925.09	71,507,188.78	2,609,298,113.87
(一)、综合收益总额	-	-131,296,569.17	-131,296,569.17
(二)、本期基金份额交易产生的净资产变动数(净资产减少以“-”号填列)	2,537,790,925.09	202,803,757.95	2,740,594,683.04
其中: 1. 基金申购款	3,603,754,601.32	240,780,847.62	3,844,535,448.94
2. 基金赎回款	-1,065,963,676.23	-37,977,089.67	-1,103,940,765.90
(三)、本期向基金份额持有人分配利润产生的净资产变动(净资产减少以“-”号填列)	-	-	-
四、本期期末净资产	2,554,263,232.70	70,682,456.17	2,624,945,688.87
项 目	上年度可比期间 2022 年 08 月 18 日(基金合同生效日)至 2022 年 12 月 31 日		
	实收基金	未分配利润	净资产合计
一、上期期末净资产	-	-	-
二、本期期初净资产	15,019,990.10	-	15,019,990.10
三、本期增减变动额(减少以“-”号填列)	1,452,317.51	-824,732.61	627,584.90
(一)、综合收益总额	-	-788,622.10	-788,622.10
(二)、本期基金份额交易产生的净资产变动数(净资产减少以“-”号填列)	1,452,317.51	-36,110.51	1,416,207.00
其中: 1. 基金申购款	1,454,426.46	-36,124.12	1,418,302.34
2. 基金赎回款	-2,108.95	13.61	-2,095.34
(三)、本期向基金份额持有人分配利润产生的净资产变动(净资产减少以“-”号填列)	-	-	-
四、本期期末净资产	16,472,307.61	-824,732.61	15,647,575.00

报表附注为财务报表的组成部分。

本报告 7.1 至 7.4 财务报表由下列负责人签署:

陶耿

庄严

茹建江

基金管理人负责人

主管会计工作负责人

会计机构负责人

7.4 报表附注

7.4.1 基金基本情况

国泰君安量化选股混合型发起式证券投资基金(以下简称“本基金”)经中国证券监督管理委员会

会(以下简称“中国证监会”)证监许可[2022]1607号《关于准予国泰君安量化选股混合型发起式证券投资基金注册的批复》注册,由上海国泰君安证券资产管理有限公司依照《中华人民共和国证券投资基金法》和《国泰君安量化选股混合型发起式证券投资基金基金合同》负责公开募集。本基金为契约型开放式,存续期限不定,首次设立募集不包括认购资金利息共募集人民币15,019,990.10元,业经普华永道中天会计师事务所(特殊普通合伙)普华永道中天验字(2022)第0716号验资报告予以验证。经向中国证监会备案,《国泰君安量化选股混合型发起式证券投资基金基金合同》于2022年8月18日正式生效,基金合同生效日的基金份额总额为15,019,990.10份基金份额,无认购资金利息折合基金份额。本基金的基金管理人为上海国泰君安证券资产管理有限公司,基金托管人为中国邮政储蓄银行股份有限公司。

本基金为发起式基金,发起资金认购部分为15,019,000.00份基金份额,发起资金认购方承诺使用发起资金认购的基金份额持有期限不少于3年。

根据《关于国泰君安量化选股混合型发起式证券投资基金增加D类基金份额并修改法律文件的公告》,本基金自2023年8月1日起在原有A类基金份额和C类基金份额的基础上增加D类份额,并对本基金的基金合同作相应修改。本基金增加D类基金份额后,三类基金份额分别设置对应的基金代码并分别计算基金份额净值。投资者申购时可以自主选择与A类基金份额、C类基金份额或D类基金份额相对应的基金代码进行申购。

根据《国泰君安量化选股混合型发起式证券投资基金基金合同》,本基金根据认购/申购费用与销售服务费收取方式的不同,将基金份额分为不同的类别。在投资人认购/申购基金时收取认购/申购费用,并不再从本类别基金资产中计提销售服务费的基金份额,称为A类基金份额;从本类别基金资产中计提销售服务费,并不收取认购/申购费用的基金份额,称为C类基金份额;从本类别基金资产中计提销售服务费,并不收取申购费用的基金份额,称为D类基金份额。

根据《中华人民共和国证券投资基金法》和《国泰君安量化选股混合型发起式证券投资基金基金合同》的有关规定,本基金的投资范围主要为具有良好流动性的金融工具,包括国内依法发行上市的股票(含主板、创业板及其他经中国证监会允许上市的股票、存托凭证)、债券(包括国债、央行票据、金融债券、企业债券、公司债券、中期票据、短期融资券、超短期融资券、证券公司短期公司债券、公开发行的次级债券、政府支持债券、政府支持机构债券、地方政府债券、可转换债券(含分离交易可转债)、可交换债券及其他经中国证监会允许投资的债券)、资产支持证券、债券回购、同业存单、银行存款(包括协议存款、定期存款及其他银行存款)、货币市场工具、股指期货、国债期货以及法律法规或中国证监会允许基金投资的其他金融工具(但须符合中国证监会相关规定)。如法律法规或监管机构以后允许基金投资其他品种,基金管理人在履行适当程序后,本基金可以将其纳入投资范围。基金的投资组合比例为:股票(含存托凭证)资产占基金资产的60%-95%;每个交易日日终在扣除股指期货、国债期货合约需缴纳的交易保证金后,应当保持不低于基金资产净值5%的现金或者到期日在一年以内的政府债券;其中现金不包括结算备付金、存出保证金和应收申购款等。

本基金的业绩比较基准为:中证全指指数收益率 \times 80%+中债综合全价指数收益率 \times 20%。

本财务报表由本基金的基金管理人上海国泰君安证券资产管理有限公司于2024年3月25日批准报出。

7.4.2 会计报表的编制基础

本基金的财务报表按照财政部于 2006 年 2 月 15 日及以后期间颁布的《企业会计准则—基本准则》、各项具体会计准则、《资产管理产品相关会计处理规定》及其他相关规定(以下合称“企业会计准则”)、中国证监会颁布的《证券投资基金信息披露 XBRL 模板第 3 号<年度报告和中期报告>》、中国证券投资基金业协会(以下简称“中国基金业协会”)颁布的《证券投资基金会计核算业务指引》、《国泰君安量化选股混合型发起式证券投资基金基金合同》和在财务报表附注 7.4.4 所列示的中国证监会、中国基金业协会发布的有关规定及允许的基金行业实务操作编制。

本财务报表以持续经营为基础编制。

7.4.3 遵循企业会计准则及其他有关规定的声明

本基金 2023 年 01 月 01 日至 2023 年 12 月 31 日止期间的财务报表符合企业会计准则的要求,真实、完整地反映了本基金 2023 年 12 月 31 日的财务状况以及 2023 年 01 月 01 日至 2023 年 12 月 31 日止期间的经营成果和净资产变动情况等有关信息。

7.4.4 重要会计政策和会计估计

本基金财务报表所载财务信息依照企业会计准则、《证券投资基金会计核算业务指引》和其他相关规定所厘定的主要会计政策和会计估计编制。

7.4.4.1 会计年度

本基金会计年度为公历 1 月 1 日起至 12 月 31 日止。本期财务报表的实际编制期间为 2023 年 01 月 01 日至 2023 年 12 月 31 日。

7.4.4.2 记账本位币

本基金的记账本位币为人民币。

7.4.4.3 金融资产和金融负债的分类

金融工具,是指形成一方的金融资产并形成其他方的金融负债或权益工具的合同。当本基金成为金融工具合同的一方时,确认相关的金融资产、金融负债或权益工具。

(1) 金融资产

金融资产于初始确认时分类为:以摊余成本计量的金融资产、以公允价值计量且其变动计入其他综合收益的金融资产及以公允价值计量且其变动计入当期损益的金融资产。金融资产的分类取决于本基金管理金融资产的业务模式和金融资产的合同现金流量特征。本基金现无金融资产分类为以公允价值计量且其变动计入其他综合收益的金融资产。

债务工具

本基金持有的债务工具是指从发行方角度分析符合金融负债定义的工具，分别采用以下两种方式进行计量：

以摊余成本计量：

本基金管理以摊余成本计量的金融资产的业务模式为以收取合同现金流量为目标，且以摊余成本计量的金融资产的合同现金流量特征与基本借贷安排相一致，即在特定日期产生的现金流量，仅为对本金和以未偿付本金金额为基础的利息的支付。本基金持有的以摊余成本计量的金融资产主要为银行存款、买入返售金融资产和其他各类应收款项等。

以公允价值计量且其变动计入当期损益：

本基金将持有的未划分为以摊余成本计量的债务工具，以公允价值计量且其变动计入当期损益。本基金持有的以公允价值计量且其变动计入当期损益的金融资产主要为债券投资和资产支持证券投资，在资产负债表中以交易性金融资产列示。

权益工具

权益工具是指从发行方角度分析符合权益定义的工具。本基金将对其没有控制、共同控制和重大影响的权益工具(主要为股票投资)按照公允价值计量且其变动计入当期损益，在资产负债表中列示为交易性金融资产。

(2) 金融负债

金融负债于初始确认时分类为以摊余成本计量的金融负债和以公允价值计量且其变动计入当期损益的金融负债。本基金目前暂无金融负债分类为以公允价值计量且其变动计入当期损益的金融负债。本基金持有的以摊余成本计量的金融负债包括卖出回购金融资产款和其他各类应付款项等。

(3) 衍生金融工具

本基金将持有的衍生金融工具以公允价值计量且其变动计入当期损益，在资产负债表中列示为衍生金融资产/负债。

7.4.4.4 金融资产和金融负债的初始确认、后续计量和终止确认

金融资产或金融负债在初始确认时以公允价值计量。对于以公允价值计量且其变动计入当期损益的金融资产和金融负债，相关交易费用计入当期损益；对于支付的价款中包含的债券或资产支持证券起息日或上次除息日至购买日止的利息，确认为应计利息，包含在交易性金融资产的账面价值中。对于其他类别的金融资产和金融负债，相关交易费用计入初始确认金额。

对于以公允价值计量且其变动计入当期损益的金融资产，按照公允价值进行后续计量；对于应收款项和其他金融负债采用实际利率法，以摊余成本进行后续计量。

本基金对于以摊余成本计量的金融资产，以预期信用损失为基础确认损失准备。

本基金考虑有关过去事项、当前状况以及对未来经济状况的预测等合理且有依据的信息，以发生违约的风险为权重，计算合同应收的现金流量与预期能收到的现金流量之间差额的现值的概率加权金额，确认预期信用损失。

于每个资产负债表日，本基金对于处于不同阶段的金融工具的预期信用损失分别进行计量。金融工具自初始确认后信用风险未显著增加的，处于第一阶段，本基金按照未来 12 个月内的预期信用

损失计量损失准备；金融工具自初始确认后信用风险已显著增加但尚未发生信用减值的，处于第二阶段，本基金按照该工具整个存续期的预期信用损失计量损失准备；金融工具自初始确认后已经发生信用减值的，处于第三阶段，本基金按照该工具整个存续期的预期信用损失计量损失准备。

对于在资产负债表日具有较低信用风险的金融工具，本基金假设其信用风险自初始确认后并未显著增加，认定为处于第一阶段的金融工具，按照未来 12 个月内的预期信用损失计量损失准备。

本基金对于处于第一阶段和第二阶段的金融工具，按照其未扣除减值准备的账面余额和实际利率计算利息收入。对于处于第三阶段的金融工具，按照其账面余额减已计提减值准备后的摊余成本和实际利率计算利息收入。

本基金将计提或转回的损失准备计入当期损益。

金融资产满足下列条件之一的，予以终止确认：(1) 收取该金融资产现金流量的合同权利终止；(2) 该金融资产已转移，且本基金将金融资产所有权上几乎所有的风险和报酬转移给转入方；或者(3) 该金融资产已转移，虽然本基金既没有转移也没有保留金融资产所有权上几乎所有的风险和报酬，但是放弃了对该金融资产控制。

金融资产终止确认时，其账面价值与收到的对价的差额，计入当期损益。

当金融负债的现时义务全部或部分已经解除时，终止确认该金融负债或义务已解除的部分。终止确认部分的账面价值与支付的对价之间的差额，计入当期损益。

7.4.4.5 金融资产和金融负债的估值原则

本基金持有的股票投资、债券投资、资产支持证券投资和衍生工具按如下原则确定公允价值并进行估值：

(1) 存在活跃市场的金融工具按其估值日的市场交易价格确定公允价值；估值日无交易且最近交易日后未发生影响公允价值计量的重大事件的，按最近交易日的市场交易价格确定公允价值。有充足证据表明估值日或最近交易日的市场交易价格不能真实反映公允价值的，应对市场交易价格进行调整，确定公允价值。与上述投资品种相同，但具有不同特征的，应以相同资产或负债的公允价值为基础，并在估值技术中考虑不同特征因素的影响。特征是指对资产出售或使用的限制等，如果该限制是针对资产持有者的，那么在估值技术中不应将该限制作为特征考虑。此外，基金管理人不应考虑因大量持有相关资产或负债所产生的溢价或折价。

(2) 当金融工具不存在活跃市场，采用在当前情况下适用并且有足够可利用数据和其他信息支持的估值技术确定公允价值。采用估值技术时，优先使用可观察输入值，只有在无法取得相关资产或负债可观察输入值或取得不切实可行的情况下，才可以使用不可观察输入值。

(3) 如经济环境发生重大变化或证券发行人发生影响金融工具价格的重大事件，应对估值进行调整并确定公允价值。

7.4.4.6 金融资产和金融负债的抵销

本基金持有的资产和承担的负债基本为金融资产和金融负债。当本基金 1) 具有抵销已确认金额的法定权利且该种法定权利现在是可执行的；且 2) 交易双方准备按净额结算时，金融资产与金

融负债按抵销后的净额在资产负债表中列示。

7.4.4.7 实收基金

实收基金为对外发行基金份额所募集的总金额在扣除损益平准金分摊部分后的余额。由于申购和赎回引起的实收基金变动分别于基金申购确认日及基金赎回确认日认列。

上述申购和赎回分别包括基金转换所引起的转入基金的实收基金增加和转出基金的实收基金减少。

7.4.4.8 损益平准金

损益平准金包括已实现平准金和未实现平准金。已实现平准金指在申购或赎回基金份额时，申购或赎回款项中包含的按累计未分配的已实现损益占净资产比例计算的金额。未实现平准金指在申购或赎回基金份额时，申购或赎回款项中包含的按累计未实现损益占净资产比例计算的金额。损益平准金于基金申购确认日或基金赎回确认日认列，并于期末全额转入未分配利润/(累计亏损)。

7.4.4.9 收入/（损失）的确认和计量

股票投资在持有期间应取得的现金股利扣除由上市公司代扣代缴的个人所得税后的净额确认为投资收益。债券投资和资产支持证券投资在持有期间应取得的按票面利率(对于贴现债为按发行价计算的利率)或合同利率计算的利息扣除在适用情况下由债券和资产支持证券发行企业代扣代缴的个人所得税及由基金管理人缴纳的增值税后的净额确认为投资收益。

以公允价值计量且其变动计入当期损益的金融资产在持有期间的公允价值变动扣除按票面利率(对于贴现债为按发行价计算的利率)或合同利率计算的利息及在适用情况下公允价值变动产生的预估增值税后的净额确认为公允价值变动损益；于处置时，其处置价格与初始确认金额之间的差额扣除相关交易费用及在适用情况下由基金管理人缴纳的增值税后的净额确认为投资收益，其中包括从公允价值变动损益结转的公允价值累计变动额。

应收款项在持有期间确认的利息收入按实际利率法计算，实际利率法与直线法差异较小的则按直线法计算。

7.4.4.10 费用的确认和计量

本基金的管理人报酬、托管费和销售服务费在费用涵盖期间按基金合同约定的费率和计算方法确认。

以摊余成本计量的金融负债在持有期间确认的利息支出按实际利率法计算，实际利率法与直线法差异较小的则按直线法计算。

7.4.4.11 基金的收益分配政策

本基金同一类别的每一基金份额享有同等分配权。本基金收益以现金形式分配，但基金份额持有人可选择现金红利或将现金红利按分红除权日的基金份额净值自动转为基金份额进行再投资。若期末未分配利润中的未实现部分为正数，包括基金经营活动产生的未实现损益以及基金份额交易产生的未实现平准金等，则期末可供分配利润的金额为期末未分配利润中的已实现部分；若期末未分配利润的未实现部分为负数，则期末可供分配利润的金额为期末未分配利润，即已实现部分相抵未实现部分后的余额。

经宣告的拟分配基金收益于分红除权日从净资产转出。

7.4.4.12 分部报告

本基金以内部组织结构、管理要求、内部报告制度为依据确定经营分部，以经营分部为基础确定报告分部并披露分部信息。经营分部是指本基金内同时满足下列条件的组成部分：(1) 该组成部分能够在日常活动中产生收入、发生费用；(2) 本基金的基金管理人能够定期评价该组成部分的经营成果，以决定向其配置资源、评价其业绩；(3) 本基金能够取得该组成部分的财务状况、经营成果和现金流量等有关会计信息。如果两个或多个经营分部具有相似的经济特征，并且满足一定条件的，则合并为一个经营分部。

本基金目前以一个单一的经营分部运作，不需要披露分部信息。

7.4.4.13 其他重要的会计政策和会计估计

根据本基金的估值原则和中国证监会允许的基金行业估值实务操作，本基金确定以下类别股票投资、债券投资和资产支持证券投资的公允价值时采用的估值方法及其关键假设如下：(1) 对于证券交易所上市的股票和债券，若出现重大事项停牌或交易不活跃(包括涨跌停时的交易不活跃)等情况，本基金根据中国证监会公告[2017]13号《中国证监会关于证券投资基金估值业务的指导意见》，根据具体情况采用《关于发布中基协(AMAC)基金行业股票估值指数的通知》提供的指数收益法、市盈率法、现金流量折现法等估值技术进行估值。(2) 对于在锁定期内的非公开发行股票、首次公开发行股票时公司股东公开发售股份、通过大宗交易取得的带限售期的股票等流通受限股票，根据中国基金业协会中基协发[2017]6号《关于发布〈证券投资基金投资流通受限股票估值指引(试行)〉的通知》之附件《证券投资基金投资流通受限股票估值指引(试行)》(以下简称“指引”)，按估值日在证券交易所上市交易的同一股票的公允价值扣除中证指数有限公司根据指引所独立提供的该流通受限股票剩余限售期对应的流动性折扣后的价值进行估值。(3) 对于在证券交易所上市或挂牌转让的固定收益品种(可转换债券除外)及在银行间同业市场交易的固定收益品种，根据中国证监会公告[2017]13号《中国证监会关于证券投资基金估值业务的指导意见》及中国基金业协会中基协字[2022]566号《关于发布〈关于固定收益品种的估值处理标准〉的通知》之附件《关于固定收益品种的估值处理标准》采用估值技术确定公允价值。本基金持有的证券交易所上市或挂牌转让的固定收益品种(可转换债券除外)，按照中证指数有限公司所独立提供的估值结果确定公允价值。本基金持有的银行间同业市场固定收益品种按照中债金融估值中心有限公司所独立提供的估值结果确定公允价值。

7.4.5 会计政策和会计估计变更以及差错更正的说明

7.4.5.1 会计政策变更的说明

本基金本报告期未发生会计政策变更。

7.4.5.2 会计估计变更的说明

本基金本报告期未发生会计估计变更。

7.4.5.3 差错更正的说明

本基金在本报告期间无须说明的会计差错更正。

7.4.6 税项

根据财政部、国家税务总局财税[2002]128号《关于开放式证券投资基金有关税收问题的通知》、财税[2008]1号《关于企业所得税若干优惠政策的通知》、财税[2012]85号《关于实施上市公司股息红利差别化个人所得税政策有关问题的通知》、财税[2015]101号《关于上市公司股息红利差别化个人所得税政策有关问题的通知》、财税[2016]36号《关于全面推开营业税改征增值税试点的通知》、财税[2016]46号《关于进一步明确全面推开营改增试点金融业有关政策的通知》、财税[2016]70号《关于金融机构同业往来等增值税政策的补充通知》、财税[2016]140号《关于明确金融房地产开发教育辅助服务等增值税政策的通知》、财税[2017]2号《关于资管产品增值税政策有关问题的补充通知》、财税[2017]56号《关于资管产品增值税有关问题的通知》、财税[2017]90号《关于租入固定资产进项税额抵扣等增值税政策的通知》及其他相关财税法规和实务操作，主要税项列示如下：(1) 资管产品运营过程中发生的增值税应税行为，以资管产品管理人为增值税纳税人。资管产品管理人运营资管产品过程中发生的增值税应税行为，暂适用简易计税方法，按照3%的征收率缴纳增值税。对证券投资基金管理人运用基金买卖股票、债券的转让收入免征增值税，对国债、地方政府债以及金融同业往来利息收入亦免征增值税。资管产品管理人运营资管产品提供的贷款服务，以产生的利息及利息性质的收入为销售额。(2) 对基金从证券市场中取得的收入，包括买卖股票、债券的差价收入，股票的股息、红利收入，债券的利息收入及其他收入，暂不征收企业所得税。(3) 对基金取得的企业债券利息收入，应由发行债券的企业在向基金支付利息时代扣代缴20%的个人所得税。对基金从上市公司取得的股息红利所得，持股期限在1个月以内(含1个月)的，其股息红利所得全额计入应纳税所得额；持股期限在1个月以上至1年(含1年)的，暂减按50%计入应纳税所得额；持股期限超过1年的，暂免征收个人所得税。对基金持有的上市公司限售股，解禁后取得的股息、红利收入，按照上述规定计算纳税，持股时间自解禁日起计算；解禁前取得的股息、红利收入继续暂减按50%计入应纳税所得额。上述所得统一适用20%的税率计征个人所得税。(4) 基金卖出股票按0.1%的税率缴纳股票交易印花税，买入股票不征收股票交易印花税。根据财政部、国家税务总局公告2023

年第 39 号《关于减半征收证券交易印花税的公告》，自 2023 年 8 月 28 日起，证券交易印花税实施减半征收。(5)本基金的城市维护建设税、教育费附加和地方教育附加等税费按照实际缴纳增值税额的适用比例计算缴纳。

7.4.7 重要财务报表项目的说明

7.4.7.1 货币资金

单位：人民币元

项目	本期末 2023 年 12 月 31 日	上年度末 2022 年 12 月 31 日
活期存款	48,750,967.45	785,037.61
等于：本金	48,734,777.63	784,865.73
加：应计利息	16,189.82	171.88
减：坏账准备	-	-
定期存款	-	-
等于：本金	-	-
加：应计利息	-	-
减：坏账准备	-	-
其中：存款期限 1 个月以内	-	-
存款期限 1-3 个月	-	-
存款期限 3 个月以上	-	-
其他存款	129,931,810.75	721,914.25
等于：本金	129,924,012.99	721,823.69
加：应计利息	7,797.76	90.56
减：坏账准备	-	-
合计	178,682,778.20	1,506,951.86

注：其他存款本期末余额为存放在证券经纪商基金专用证券账户的证券交易结算资金。

7.4.7.2 交易性金融资产

单位：人民币元

项目	本期末 2023 年 12 月 31 日			
	成本	应计利息	公允价值	公允价值变动
股票	2,459,538,535.29	-	2,444,062,227.49	-15,476,307.80
贵金属投资-金交所黄金合约	-	-	-	-
债券	交易所市场	-	-	-
	银行间市场	-	-	-
	合计	-	-	-
资产支持证券	-	-	-	-
基金	-	-	-	-
其他	-	-	-	-

合计	2,459,538,535.29	-	2,444,062,227.49	-15,476,307.80
项目	上年度末 2022 年 12 月 31 日			
	成本	应计利息	公允价值	公允价值变动
股票	14,724,370.49	-	14,183,782.27	-540,588.22
贵金属投资-金交所黄金合约	-	-	-	-
债券	交易所市场	-	-	-
	银行间市场	-	-	-
	合计	-	-	-
资产支持证券	-	-	-	-
基金	-	-	-	-
其他	-	-	-	-
合计	14,724,370.49	-	14,183,782.27	-540,588.22

7.4.7.3 买入返售金融资产

7.4.7.3.1 各项买入返售金融资产期末余额

本基金本报告期末及上年度末未持有买入返售金融资产。

7.4.7.3.2 期末买断式逆回购交易中取得的债券

本基金本报告期末及上年度末未持有从买断式逆回购交易中取得的债券。

7.4.7.4 其他资产

本基金本报告期末及上年度末未持有其他资产。

7.4.7.5 其他负债

单位：人民币元

项目	本期末 2023 年 12 月 31 日	上年度末 2022 年 12 月 31 日
应付券商交易单元保证金	-	-
应付赎回费	2,341.74	0.77
应付证券出借违约金	-	-
应付交易费用	-	-
其中：交易所市场	-	-
银行间市场	-	-
应付利息	-	-
预提信息披露费	120,000.00	-
预提审计费	45,000.00	25,000.00
合计	167,341.74	25,000.77

7.4.7.6 实收基金

国泰君安量化选股混合发起 A

金额单位：人民币元

项目	本期 2023 年 01 月 01 日至 2023 年 12 月 31 日	
	基金份额（份）	账面金额
上年度末	10,229,953.55	10,229,953.55
本期申购	1,445,832,769.59	1,445,832,769.59
本期赎回（以“-”号填列）	-449,499,371.56	-449,499,371.56
本期末	1,006,563,351.58	1,006,563,351.58

国泰君安量化选股混合发起 C

金额单位：人民币元

项目	本期 2023 年 01 月 01 日至 2023 年 12 月 31 日	
	基金份额（份）	账面金额
上年度末	6,242,354.06	6,242,354.06
本期申购	1,182,529,913.13	1,182,529,913.13
本期赎回（以“-”号填列）	-472,188,073.92	-472,188,073.92
本期末	716,584,193.27	716,584,193.27

国泰君安量化选股混合发起 D

金额单位：人民币元

项目	本期 2023 年 01 月 01 日至 2023 年 12 月 31 日	
	基金份额（份）	账面金额
上年度末	-	-
本期申购	975,391,918.60	975,391,918.60
本期赎回（以“-”号填列）	-144,276,230.75	-144,276,230.75
本期末	831,115,687.85	831,115,687.85

注：申购含红利再投、转换入份额，赎回含转换出份额。

7.4.7.7 未分配利润

国泰君安量化选股混合发起 A

单位：人民币元

项目	已实现部分	未实现部分	未分配利润合计
上年度末	-167,464.02	-339,299.52	-506,763.54
本期期初	-167,464.02	-339,299.52	-506,763.54
本期利润	-49,107,520.72	-6,597,669.59	-55,705,190.31
本期基	103,499,486.00	-17,351,879.40	86,147,606.60

基金份额交易产生的变动数			
其中：基金申购款	134,682,994.74	-29,643,768.02	105,039,226.72
基金赎回款	-31,183,508.74	12,291,888.62	-18,891,620.12
本期已分配利润	-	-	-
本期末	54,224,501.26	-24,288,848.51	29,935,652.75

国泰君安量化选股混合发起 C

单位：人民币元

项目	已实现部分	未实现部分	未分配利润合计
上年度末	-111,076.55	-206,892.52	-317,969.07
本期期初	-111,076.55	-206,892.52	-317,969.07
本期利润	-42,276,982.73	-9,796,974.09	-52,073,956.82
本期基金份额交易产生的变动数	77,010,836.61	-7,262,094.19	69,748,742.42
其中：基金申购款	114,065,584.78	-25,842,871.14	88,222,713.64
基金赎回款	-37,054,748.17	18,580,776.95	-18,473,971.22
本期已分配利润	-	-	-
本期末	34,622,777.33	-17,265,960.80	17,356,816.53

国泰君安量化选股混合发起 D

单位：人民币元

项目	已实现部分	未实现部分	未分配利润合计
上年度末	-	-	-

本期期初	-	-	-
本期利润	-24,976,346.14	1,458,924.10	-23,517,422.04
本期基金份额交易产生的变动数	68,432,590.43	-21,525,181.50	46,907,408.93
其中：基金申购款	76,806,595.35	-29,287,688.09	47,518,907.26
基金赎回款	-8,374,004.92	7,762,506.59	-611,498.33
本期已分配利润	-	-	-
本期末	43,456,244.29	-20,066,257.40	23,389,986.89

7.4.7.8 存款利息收入

单位：人民币元

项目	本期 2023 年 01 月 01 日至 2023 年 12 月 31 日	上年度可比期间 2022 年 08 月 18 日(基金合同生效日)至 2022 年 12 月 31 日
活期存款利息收入	205,560.39	3,943.70
定期存款利息收入	-	-
其他存款利息收入	163,888.22	2,898.19
结算备付金利息收入	83,680.90	-
其他	-	-
合计	453,129.51	6,841.89

7.4.7.9 股票投资收益——买卖股票差价收入

单位：人民币元

项目	本期 2023 年 01 月 01 日至 2023 年 12 月 31 日	上年度可比期间 2022 年 08 月 18 日(基金合同生效日)至 2022 年 12 月 31 日
卖出股票成交总额	22,018,073,925.87	100,251,724.14
减：卖出股票成本总额	22,105,996,995.40	100,282,663.62
减：交易费用	20,969,047.22	132,568.07
买卖股票差价收入	-108,892,116.75	-163,507.55

7.4.7.10 衍生工具收益

7.4.7.10.1 衍生工具收益——其他投资收益

单位：人民币元

项目	本期 2023 年 01 月 01 日至 2023 年 12 月 31 日	上年度可比期间 2022 年 08 月 18 日(基金合同生效日)至 2022 年 12 月 31 日
股指期货投资收益	-5,155,300.00	-
减：交易费用	235,167.52	-
合计	-5,390,467.52	-

7.4.7.11 股利收益

单位：人民币元

项目	本期 2023 年 01 月 01 日至 2023 年 12 月 31 日	上年度可比期间 2022 年 08 月 18 日(基金合同生效日)至 2022 年 12 月 31 日
股票投资产生的股利收益	8,041,753.92	6,894.10
其中：证券出借权益补偿收入	-	-
基金投资产生的股利收益	-	-
合计	8,041,753.92	6,894.10

7.4.7.12 公允价值变动收益

单位：人民币元

项目名称	本期 2023 年 01 月 01 日至 2023 年 12 月 31 日	上年度可比期间 2022 年 08 月 18 日(基金合同生效日)至 2022 年 12 月 31 日
1. 交易性金融资产	-14,935,719.58	-540,588.22
——股票投资	-14,935,719.58	-540,588.22
——债券投资	-	-
——资产支持证券投资	-	-
——基金投资	-	-
——贵金属投资	-	-
——其他	-	-
2. 衍生工具	-	-
——权证投资	-	-
3. 其他	-	-
减：应税金融商品公允价值变动产生的预估增值税	-	-
合计	-14,935,719.58	-540,588.22

7.4.7.13 其他收入

单位：人民币元

项目	本期 2023 年 01 月 01 日至 2023 年 12 月 31 日	上年度可比期间 2022 年 08 月 18 日(基金合同生效日)至 2022 年 12 月 31 日
基金赎回费收入	4,868,827.81	14.79
合计	4,868,827.81	14.79

7.4.7.14 其他费用

单位：人民币元

项目	本期 2023 年 01 月 01 日至 2023 年 12 月 31 日	上年度可比期间 2022 年 08 月 18 日(基金合同生效日)至 2022 年 12 月 31 日
审计费用	45,000.00	25,000.00
信息披露费	120,000.00	-
证券出借违约金	-	-
其他	400.00	-
合计	165,400.00	25,000.00

7.4.8 或有事项、资产负债表日后事项的说明

7.4.8.1 或有事项

截至资产负债表日，本基金无需要说明的重大或有事项。

7.4.8.2 资产负债表日后事项

截至财务报表批准日，本基金无其他需要披露的资产负债表日后事项。

7.4.9 关联方关系

7.4.9.1 本报告期存在控制关系或其他重大利害关系的关联方发生变化的情况

本报告期内与本基金存在控制关系或其他重大利害关系的关联方未发生变化。

7.4.9.2 本报告期与基金发生关联交易的各关联方

关联方名称	与本基金的关系
上海国泰君安证券资产管理有限公司(以下简称“国泰君安资管”)	基金管理人
中国邮政储蓄银行股份有限公司(以下简称“中国邮政储蓄银行”)	基金托管人

国泰君安证券股份有限公司(以下简称“国泰君安证券”)	基金管理人的股东、代销机构
----------------------------	---------------

注：下述关联交易均在正常业务范围内按一般商业条款订立。

7.4.10 本报告期及上年度可比期间的关联方交易

7.4.10.1 通过关联方交易单元进行的交易

7.4.10.1.1 股票交易

金额单位：人民币元

关联方名称	本期 2023 年 01 月 01 日至 2023 年 12 月 31 日		上年度可比期间 2022 年 08 月 18 日 (基金合同生效日) 至 2022 年 12 月 31 日	
	成交金额	占当期股票成交总额的比例	成交金额	占当期股票成交总额的比例
国泰君安证券	46,560,639,527.76	100.00%	215,258,758.25	100.00%

7.4.10.1.2 权证交易

本基金本报告期内及上年度可比期间未有通过关联方交易单元进行的权证交易。

7.4.10.1.3 债券交易

本基金本报告期内及上年度可比期间未有通过关联方交易单元进行的债券交易。

7.4.10.1.4 债券回购交易

本基金报告期及上年度可比期间未有通过关联方单元进行的债券回购交易。

7.4.10.1.5 基金交易

本基金本报告期内及上年度可比期间未有通过关联方交易单元进行的基金交易。

7.4.10.1.6 应支付关联方的佣金

金额单位：人民币元

关联方名称	本期 2023 年 01 月 01 日至 2023 年 12 月 31 日			
	当期佣金	占当期佣金总量的比例	期末应付佣金余额	占期末应付佣金总额的比例
国泰君安证券	3,319,055.58	100.00%	0.00	0.00%
关联方名称	上年度可比期间 2022 年 08 月 18 日 (基金合同生效日) 至 2022 年 12 月 31 日			

	当期佣金	占当期佣金总量的比例	期末应付佣金余额	占期末应付佣金总额的比例
国泰君安证券	15,314.05	100.00%	0.00	0.00%

注：上述佣金按市场佣金率计算，以扣除由中国证券登记结算有限责任公司收取证管费、经手费和由券商承担的证券结算风险基金后的净额列示。

7.4.10.2 关联方报酬

7.4.10.2.1 基金管理费

单位：人民币元

项目	本期 2023 年 01 月 01 日至 2023 年 12 月 31 日	上年度可比期间 2022 年 08 月 18 日(基金合同生效日)至 2022 年 12 月 31 日
当期发生的基金应支付的管理费	11,082,010.73	56,638.57
其中：应支付销售机构的客户维护费	3,288,472.98	720.07
应支付基金管理人的净管理费	7,793,537.75	55,918.50

注：本基金的管理费按前一日基金资产净值的 1.00% 年费率计提。管理费的计算方法如下：

$$H = E \times 1.00\% \div \text{当年实际天数}$$

H 为每日应计提的基金管理费

E 为前一日的基金资产净值

基金管理费每日计提，逐日累计至每个月月末，按月支付。

7.4.10.2.2 基金托管费

单位：人民币元

项目	本期 2023 年 01 月 01 日至 2023 年 12 月 31 日	上年度可比期间 2022 年 08 月 18 日(基金合同生效日)至 2022 年 12 月 31 日
当期发生的基金应支付的托管费	1,662,301.66	8,495.74

注：本基金的托管费按前一日基金资产净值的 0.15% 年费率计提。托管费的计算方法如下：

$$H = E \times 0.15\% \div \text{当年实际天数}$$

H 为每日应计提的基金托管费

E 为前一日的基金资产净值

基金托管费每日计提，逐日累计至每个月月末，按月支付。

7.4.10.2.3 销售服务费

单位：人民币元

获得销售服务费的各关联方名称	本期 2023 年 01 月 01 日至 2023 年 12 月 31 日			
	当期发生的基金应支付的销售服务费			
	国泰君安量化选股混合发起 A	国泰君安量化选股混合发起 C	国泰君安量化选股混合发起 D	合计
国泰君安证券	-	412,067.42	0.00	412,067.42
国泰君安资管	-	268,548.97	438,257.98	706,806.95
合计	-	680,616.39	438,257.98	1,118,874.37
获得销售服务费的各关联方名称	上年度可比期间 2022 年 08 月 18 日（基金合同生效日）至 2022 年 12 月 31 日			
	当期发生的基金应支付的销售服务费			
	国泰君安量化选股混合发起 A	国泰君安量化选股混合发起 C	国泰君安量化选股混合发起 D	合计
国泰君安资管	-	6,740.11	-	6,740.11
合计	-	6,740.11	-	6,740.11

注：本基金 A 类份额不收取销售服务费，C/D 类份额的销售服务费年费率为 0.40%，销售服务费按前一日 C/D 类份额的基金资产净值的 0.40% 年费率计提。计算方法如下：

$$H = E \times 0.40\% \div \text{当年天数}$$

H 为 C/D 类份额每日应计提的销售服务费

E 为 C/D 类份额前一日基金资产净值

销售服务费每日计提，逐日累计至每月月末，按月支付。

7.4.10.3 与关联方进行银行间同业市场的债券(含回购)交易

本基金本报告期内及上年度可比期间未与关联方进行银行间同业市场的债券（含回购）交易。

7.4.10.4 各关联方投资本基金的情况

7.4.10.4.1 报告期内基金管理人运用自有资金投资本基金的情况

国泰君安量化选股混合发起 A

份额单位：份

项目	本期 2023 年 01 月 01 日至 2023 年 12 月 31 日	上年度可比期间 2022 年 08 月 18 日（基金合同生效日）至 2022 年 12 月 31 日
基金合同生效日（2022 年 08 月 18 日）持有的基金份额	-	10,009,000.00
报告期初持有的基金份额	10,009,000.00	-
报告期间申购/买入总份额	-	-
报告期间因拆分变动份额	-	-
减：报告期间赎回/卖出总份额	-	-

报告期末持有的基金份额	10,009,000.00	10,009,000.00
报告期末持有的基金份额占基金总份额比例	0.99%	97.84%

国泰君安量化选股混合发起 C

份额单位：份

项目	本期 2023 年 01 月 01 日至 2023 年 12 月 31 日	上年度可比期间 2022 年 08 月 18 日(基金合同生效日)至 2022 年 12 月 31 日
基金合同生效日(2022 年 08 月 18 日)持有的基金份额	-	5,010,000.00
报告期初持有的基金份额	5,010,000.00	-
报告期间申购/买入总份额	-	-
报告期间因拆分变动份额	-	-
减: 报告期间赎回/卖出总份额	-	-
报告期末持有的基金份额	5,010,000.00	5,010,000.00
报告期末持有的基金份额占基金总份额比例	0.70%	80.26%

国泰君安量化选股混合发起 D

份额单位：份

项目	本期 2023 年 01 月 01 日至 2023 年 12 月 31 日	上年度可比期间 2022 年 08 月 18 日(基金合同生效日)至 2022 年 12 月 31 日
基金合同生效日(2022 年 08 月 18 日)持有的基金份额	-	-
报告期初持有的基金份额	-	-
报告期间申购/买入总份额	35,071,750.28	-
报告期间因拆分变动份额	-	-
减: 报告期间赎回/卖出总份额	-	-
报告期末持有的基金份额	35,071,750.28	-
报告期末持有的基金份额占基金总份额比例	4.22%	-

注：分类基金基金管理人持有本基金份额占总份额比例的计算中，对下属分类基金，比例的分母采用各自类别的份额，对合计数，比例的分母采用下属分类基金份额的合计数（即期末基金份额总额）。

7.4.10.4.2 报告期末除基金管理人之外的其他关联方投资本基金的情况

除基金管理人之外的其他关联方投资本基金费率按基金合同公布的费率执行，本基金本报告期末及上年度末无除基金管理人之外的其他关联方投资本基金的情况。

7.4.10.5 由关联方保管的银行存款余额及当期产生的利息收入

单位：人民币元

关联方名称	本期 2023 年 01 月 01 日至 2023 年 12 月 31 日		上年度可比期间 2022 年 08 月 18 日（基金合同生效日）至 2022 年 12 月 31 日	
	期末余额	当期利息收入	期末余额	当期利息收入
中国邮政储蓄银行	48,750,967.45	205,560.39	785,037.61	3,943.70
国泰君安证券	129,931,810.75	163,888.22	721,914.25	2,898.19

注：本基金的部分银行存款由基金托管人中国邮政储蓄银行保管，按银行同业利率计息。本基金的其他存款由基金结算机构国泰君安证券保管，按协议约定利率计息。

7.4.10.6 本基金在承销期内参与关联方承销证券的情况

金额单位：人民币元

本期 2023 年 01 月 01 日至 2023 年 12 月 31 日					
关联方名称	证券代码	证券名称	发行方式	基金在承销期内买入	
				数量（单位：张）	总金额
国泰君安证券	301456	盘古智能	网下询价	4,061.00	154,155.56
上年度可比期间 2022 年 08 月 18 日（基金合同生效日）至 2022 年 12 月 31 日					
关联方名称	证券代码	证券名称	发行方式	基金在承销期内买入	
				数量（单位：张）	总金额

注：本基金上年度可比期间未在承销期内直接购入关联方承销的证券。

7.4.10.7 其他关联交易事项的说明

本基金本报告期及上年度可比期间无须做说明的其他关联方交易事项。

7.4.11 利润分配情况——固定净值型货币市场基金之外的基金

本基金本报告期内未进行利润分配。

7.4.12 期末（2023 年 12 月 31 日）本基金持有的流通受限证券

7.4.12.1 因认购新发/增发证券而于期末持有的流通受限证券

金额单位：人民币元

7.4.12.1.1 受限证券类别：股票										
证券代码	证券名称	成功认购日	受限期	流通受限类型	认购价格	期末估值单价	数量（单位：股）	期末成本总额	期末估值总额	备注

688717	艾罗能源	2023 年 12 月 26 日	5 个交易日	新股未上市	55.66	55.66	16,147	898,742.02	898,742.02	-
688702	盛科通信	2023 年 09 月 06 日	1-6 个月(含)	网下新股限售	42.66	48.18	549	23,420.34	26,450.82	-
301559	中集环科	2023 年 09 月 26 日	1-6 个月(含)	网下新股限售	24.22	18.24	1,315	31,849.30	23,985.60	-
301525	儒竞科技	2023 年 08 月 23 日	1-6 个月(含)	网下新股限售	99.57	81.46	266	26,485.62	21,668.36	-
688627	精智达技术	2023 年 07 月 11 日	1-6 个月(含)	网下新股限售	46.77	87.72	222	10,382.94	19,473.84	-
301468	博盈特焊	2023 年 07 月 12 日	1-6 个月(含)	网下新股限售	47.58	30.22	582	27,691.56	17,588.04	-
603062	麦加芯彩	2023 年 10 月 31 日	1-6 个月(含)	网下新股限售	58.08	57.81	291	16,901.28	16,822.71	-
301509	金凯生科	2023 年 07 月 26 日	1-6 个月(含)	网下新股限售	56.56	62.23	266	15,044.96	16,553.18	-
601096	宏盛华源铁塔集团	2023 年 12 月 15 日	1-6 个月(含)	网下新股限售	1.70	4.06	3,918	6,660.60	15,907.08	-
688610	埃科光	2023 年 07 月 10 日	1-6 个月(含)	网下新股限售	73.33	51.00	275	20,165.75	14,025.00	-

	电									
301566	达利凯普	2023年12月22日	1-6个月(含)	网下新股限售	8.90	22.14	576	5,126.40	12,752.64	-
301456	盘古智能	2023年07月06日	1-6个月(含)	网下新股限售	37.96	30.39	407	15,449.72	12,368.73	-
688602	康鹏科技	2023年07月13日	1-6个月(含)	网下新股限售	8.66	11.06	1,066	9,231.56	11,789.96	-
688719	爱科赛博	2023年09月20日	1-6个月(含)	网下新股限售	69.98	60.10	194	13,576.12	11,659.40	-
301508	中机认检	2023年11月23日	1-6个月(含)	网下新股限售	16.82	26.68	419	7,047.58	11,178.92	-
301251	威尔高	2023年08月30日	1-6个月(含)	网下新股限售	28.88	34.59	321	9,270.48	11,103.39	-
688592	司南导航	2023年08月07日	1-6个月(含)	网下新股限售	50.50	50.53	216	10,908.00	10,914.48	-
688603	天承科技	2023年06月30日	1-6个月(含)	网下新股限售	55.00	74.14	140	7,700.00	10,379.60	-
688653	康希通信	2023年11月10日	1-6个月(含)	网下新股限售	10.50	15.99	648	6,804.00	10,361.52	-
688716	中研股份	2023年09月13日	1-6个月(含)	网下新股限售	29.66	36.39	267	7,919.22	9,716.13	-
301413	安培龙	2023年12月11日	1-6个月(含)	网下新股限售	33.25	58.19	164	5,453.00	9,543.16	-
301418	协	2023年	1-6个月	网下	51.88	50.20	189	9,805.32	9,487.80	-

	昌科技	08月10日	月(含)	新股限售							
301516	中远通	2023年12月01日	1-6个月(含)	网下新股限售	6.87	15.51	604	4,149.48	9,368.04	-	
301272	英华特	2023年07月06日	1-6个月(含)	网下新股限售	51.39	53.38	173	8,890.47	9,234.74	-	
301469	恒达新材	2023年08月10日	1-6个月(含)	网下新股限售	36.58	33.09	275	10,059.50	9,099.75	-	
301518	长华化学	2023年07月26日	1-6个月(含)	网下新股限售	25.75	23.01	385	9,913.75	8,858.85	-	
301568	思泰克	2023年11月21日	1-6个月(含)	网下新股限售	23.23	35.58	246	5,714.58	8,752.68	-	
301520	万邦医药	2023年09月18日	1-6个月(含)	网下新股限售	67.88	52.74	160	10,860.80	8,438.40	-	
688638	誉辰智能	2023年07月04日	1-6个月(含)	网下新股限售	83.90	59.68	141	11,829.90	8,414.88	-	
301459	丰茂股份	2023年12月06日	1-6个月(含)	网下新股限售	31.90	39.84	208	6,635.20	8,286.72	-	
688720	艾森股份	2023年11月29日	1-6个月(含)	网下新股限售	28.03	49.84	165	4,624.95	8,223.60	-	
301517	陕西华达	2023年10月09日	1-6个月(含)	网下新股限售	26.87	43.69	185	4,970.95	8,082.65	-	
301578	辰奕智能	2023年12月21日	1-6个月(含)	网下新股限售	48.94	68.32	118	5,774.92	8,061.76	-	

301548	崇德科技	2023年09月11日	1-6个月(含)	网下新股限售	66.80	58.99	136	9,084.80	8,022.64	-
688657	浩辰软件	2023年09月25日	1-6个月(含)	网下新股限售	103.40	78.23	101	10,443.40	7,901.23	-
688646	逸飞激光	2023年07月21日	1-6个月(含)	网下新股限售	46.80	36.07	219	10,249.20	7,899.33	-
688693	锆威特	2023年08月10日	1-6个月(含)	网下新股限售	40.83	43.41	178	7,267.74	7,726.98	-
301555	惠柏新材	2023年10月24日	1-6个月(含)	网下新股限售	22.88	32.44	224	5,125.12	7,266.56	-
301505	苏州规划	2023年07月12日	1-6个月(含)	网下新股限售	26.35	35.81	194	5,111.90	6,947.14	-
301529	福赛科技	2023年08月31日	1-6个月(含)	网下新股限售	36.60	37.88	182	6,661.20	6,894.16	-
688648	中邮科技	2023年11月06日	1-6个月(含)	网下新股限售	15.18	21.43	303	4,599.54	6,493.29	-
603004	鼎龙科技	2023年12月20日	1-6个月(含)	网下新股限售	16.80	31.19	195	3,276.00	6,082.05	-
603107	上海汽配	2023年10月25日	1-6个月(含)	网下新股限售	14.23	18.19	292	4,155.16	5,311.48	-
603193	润本生物	2023年10月09日	1-6个月(含)	网下新股限售	17.38	16.66	303	5,266.14	5,047.98	-

	术股份									
001306	夏厦精密	2023 年 11 月 09 日	1-6 个月 (含)	网下新股限售	53.63	75.36	64	3,432.32	4,823.04	-
603075	热威科技股份	2023 年 09 月 01 日	1-6 个月 (含)	网下新股限售	23.10	23.31	182	4,204.20	4,242.42	-
603231	索宝蛋白	2023 年 12 月 06 日	1-6 个月 (含)	网下新股限售	21.29	21.53	182	3,874.78	3,918.46	-
001358	兴欣新材	2023 年 12 月 14 日	1-6 个月 (含)	网下新股限售	41.00	44.16	87	3,567.00	3,841.92	-
603373	安邦护卫集团股份	2023 年 12 月 13 日	1-6 个月 (含)	网下新股限售	19.10	34.75	88	1,680.80	3,058.00	-

注：1、基金可使用以基金名义开设的股票账户，选择网上或者网下一种方式进行新股申购。其中基金参与网下申购获得的新股中需要限售的部分或作为战略投资者参与配售获得的新股，在新股上市后的约定期限内不能自由转让；基金参与网上申购获配的新股，从新股获配日至新股上市日之间不能自由转让。

2、基金参与上市公司向特定对象发行股票所获得的股票，自发行结束之日起 6 个月内不得转让。

3、基金作为特定投资者，认购首次公开发行股票时公司股东公开发售股份，所认购的股份自发行结束之日起 12 个月内不得转让。

4、基金通过询价转让受让的科创板股份，在受让后 6 个月内不得转让。

7.4.12.2 期末持有的暂时停牌等流通受限股票

本基金本报告期末未持有暂时停牌等流通受限股票。

7.4.12.3 期末债券正回购交易中作为抵押的债券

7.4.12.3.1 银行间市场债券正回购

截至本报告期末，本基金无因从事银行间市场债券正回购交易形成的卖出回购证券款余额。

7.4.12.3.2 交易所市场债券正回购

本基金本报告期末无从事交易所债券正回购交易形成的卖出回购证券款余额。

7.4.13 金融工具风险及管理

7.4.13.1 风险管理政策和组织架构

本基金在日常经营活动中涉及的风险主要包括信用风险、流动性风险及市场风险。本基金管理人制定了政策和程序来识别及分析这些风险，并设定适当的风险限额及内部控制流程，通过可靠的管理及信息系统持续监控上述各类风险。

本基金管理人建立了由董事会（含内部控制委员会）、经营管理层（含风险控制委员会、首席风险官）、风险管理部门，以及业务部门构成的四级风险管理架构体系。

7.4.13.2 信用风险

信用风险是指基金在交易过程中因交易对手未履行合约责任，或者基金所投资证券之发行人出现违约、拒绝支付到期本息等情况，导致基金资产损失和收益变化的风险。

本基金的基金管理人在交易前对交易对手的资信状况进行了充分的评估。本基金的活期存款存放在本基金的托管行中国邮政储蓄银行股份有限公司，其他银行存款为国泰君安证券券商保证金，与银行存款相关的信用风险不重大。本基金在交易所进行的交易均以中国证券登记结算有限责任公司为交易对手完成证券交收和款项清算，违约风险可能性很小；在银行间同业市场进行交易前均对交易对手进行信用评估并对证券交割方式进行限制以控制相应的信用风险。

本基金的基金管理人建立了信用风险管理流程，通过对投资品种信用等级评估来控制证券发行人的信用风险，且通过分散化投资以分散信用风险。

于 2023 年 12 月 31 日，本基金未持有信用类债券（2022 年 12 月 31 日：本基金未持有信用类债券）。

7.4.13.3 流动性风险

流动性风险是指基金在履行与金融负债有关的义务时遇到资金短缺的风险。本基金的流动性风险一方面来自于基金份额持有人可随时要求赎回其持有的基金份额，另一方面来自于投资品种所处的交易市场不活跃而带来的变现困难或因投资集中而无法在市场出现剧烈波动的情况下以合理的价格变现。

针对兑付赎回资金的流动性风险，本基金的基金管理人每日对本基金的申购赎回情况进行严密监控并预测流动性需求，保持基金投资组合中的可用现金头寸与之相匹配。本基金的基金管理人在基金合同中设计了巨额赎回条款，约定在非常情况下赎回申请的处理方式，控制因开放申购赎回模式带来的流动性风险，有效保障基金持有人利益。

于 2023 年 12 月 31 日，本基金所承担的全部金融负债的合约约定到期日均为一个月以内且不计息，可赎回基金份额净值(所有者权益)无固定到期日且不计息，因此账面余额即为未折现的合约到期现金流量。

7.4.13.3.1 报告期内本基金组合资产的流动性风险分析

本基金的基金管理人在基金运作过程中严格按照《公开募集证券投资基金运作管理办法》及《公开募集开放式证券投资基金流动性风险管理规定》等法规的要求对本基金组合资产的流动性风险进行管理，通过独立的风险管理部门对本基金的组合持仓集中度指标、流通受限制的投资品种比例以及组合在短期内变现能力的综合指标等流动性指标进行持续的监测和分析。

本基金投资于一家公司发行的证券市值不超过基金资产净值的 10%，且本基金与由本基金的基金管理人管理的其他基金共同持有一家发行的证券不得超过该证券的 10%。本基金与由本基金的基金管理人管理的其他开放式基金共同持有一家上市公司发行的可流通股票不得超过该上市公司可流通股票的 15%，本基金与由本基金的基金管理人管理的全部投资组合持有一家上市公司发行的可流通股票，不得超过该上市公司可流通股票的 30%。

本基金所持证券均在证券交易所交易，部分基金资产流通暂时受限制不能自由转让的情况参见附注 7.4.12。此外，本基金可通过卖出回购金融资产方式借入短期资金应对流动性需求，其上限一般不超过基金持有的债券投资的公允价值。本基金主动投资于流动性受限资产的市值合计不得超过基金资产净值的 15%。

本基金的基金管理人每日对基金组合资产中 7 个工作日可变现资产的可变现价值进行审慎评估与测算，确保每日确认的净赎回申请不得超过 7 个工作日可变现资产的可变现价值。

同时，本基金的基金管理人通过合理分散逆回购交易的到期日与交易对手的集中度；按照穿透原则对交易对手的财务状况、偿付能力及杠杆水平等进行必要的尽职调查与严格的准入管理，以及对不同的交易对手实施交易额度管理并进行动态调整等措施严格管理本基金从事逆回购交易的流动性风险和交易对手风险。此外，本基金的基金管理人建立了逆回购交易质押品管理制度：根据质押品的资质确定质押率水平；持续监测质押品的风险状况与价值变动以确保质押品按公允价值计算足额；并在与私募类证券资管产品及中国证监会认定的其他主体为交易对手开展逆回购交易时，可接受质押品的资质要求与基金合同约定的投资范围保持一致。

综合上述各项流动性指标的监测结果及流动性风险管理措施的实施，本基金在本报告期内流动性情况良好。

7.4.13.4 市场风险

市场风险是指基金所持金融工具的公允价值或未来现金流量因所处市场各类价格因素的变动而发生波动的风险，包括利率风险、外汇风险和其他价格风险。

7.4.13.4.1 利率风险

利率风险是指金融工具的公允价值或现金流量受市场利率变动而发生波动的风险。利率敏感性金融工具均面临由于市场利率上升而导致公允价值下降的风险，其中浮动利率类金融工具还面临每个付息期间结束根据市场利率重新定价时对于未来现金流影响的风险。

本基金的基金管理人定期对本基金面临的利率敏感性缺口进行监控，并通过调整投资组合的久期等方法对上述利率风险进行管理。本基金持有及承担的大部分金融资产和金融负债不计息，因此本基金的收入及经营活动的现金流量在很大程度上独立于市场利率变化。本基金持有的利率敏感性资产主要为银行存款、结算备付金等。

7.4.13.4.1.1 利率风险敞口

单位：人民币元

本期末 2023 年 12 月 31 日	1 年以内	1-5 年	5 年以上	不计息	合计
资产					
货币资金	178,682,778.20	-	-	-	178,682,778.20
结算备付金	16,193,213.38	-	-	-	16,193,213.38
交易性金融资产	-	-	-	2,444,062,227.49	2,444,062,227.49
应收申购款	-	-	-	16,823,492.21	16,823,492.21
资产总计	194,875,991.58	-	-	2,460,885,719.70	2,655,761,711.28
负债					
应付赎回款	-	-	-	27,588,252.46	27,588,252.46
应付管理人报酬	-	-	-	2,194,652.52	2,194,652.52
应付托管费	-	-	-	329,197.86	329,197.86
应付销售服务费	-	-	-	536,577.83	536,577.83
其他负债	-	-	-	167,341.74	167,341.74
负债总计	-	-	-	30,816,022.41	30,816,022.41
利率敏感度缺口	194,875,991.58	-	-	2,430,069,697.29	2,624,945,688.87
上年度末 2022 年 12 月 31 日	1 年以内	1-5 年	5 年以上	不计息	合计
资产					
货币资金	1,506,951.86	-	-	-	1,506,951.86
交易性金融资产	-	-	-	14,183,782.27	14,183,782.27
应收申购款	-	-	-	50.00	50.00

资产总计	1,506,951.86	-	-	14,183,832.27	15,690,784.13
负债					
应付赎回款	-	-	-	406.56	406.56
应付管理人报酬	-	-	-	13,679.22	13,679.22
应付托管费	-	-	-	2,051.88	2,051.88
应付销售服务费	-	-	-	2,070.70	2,070.70
其他负债	-	-	-	25,000.77	25,000.77
负债总计	-	-	-	43,209.13	43,209.13
利率敏感度缺口	1,506,951.86	-	-	14,140,623.14	15,647,575.00

注：表中所示为本基金资产及负债的账面价值，并按照合约规定的利率重新定价日或到期日或行权日孰早者予以分类。

7.4.13.4.1.2 利率风险的敏感性分析

于 2023 年 12 月 31 日，本基金持有的交易性债券投资公允价值占基金资产净值的比例 0.00% (2022 年 12 月 31 日: 0.00%)，因此市场利率的变动对于本基金资产净值无重大影响 (2022 年 12 月 31 日: 同)。

7.4.13.4.2 外汇风险

外汇风险是指金融工具的公允价值或未来现金流量因外汇汇率变动而发生波动的风险。本基金的所有资产及负债以人民币计价，因此无重大外汇风险。

7.4.13.4.3 其他价格风险

其他价格风险是指基金所持金融工具的公允价值或未来现金流量因除市场利率和外汇汇率以外的市场价格因素变动而发生波动的风险。本基金主要投资于上市交易的证券，所面临的其他价格风险来源于单个证券发行主体自身经营情况或特殊事项的影响，也可能来源于证券市场整体波动的影响。

本基金的基金管理人每日对本基金所持有的证券价格实施监控，定期运用多种定量方法对基金进行风险度量，来测试本基金面临的潜在价格风险，及时可靠地对风险进行跟踪和控制。

7.4.13.4.3.1 其他价格风险敞口

金额单位：人民币元

项目	本期末 2023 年 12 月 31 日		上年度末 2022 年 12 月 31 日	
	公允价值	占基金资产净值比例 (%)	公允价值	占基金资产净值比例 (%)
交易性金融资产—股票投资	2,444,062,227.49	93.11	14,183,782.27	90.65
交易性金融资产—基金投资	-	-	-	-

交易性金融资产—债券投资	-	-	-	-
交易性金融资产—贵金属投资	-	-	-	-
衍生金融资产—权证投资	-	-	-	-
其他	-	-	-	-
合计	2,444,062,227.49	93.11	14,183,782.27	90.65

7.4.13.4.3.2 其他价格风险的敏感性分析

假设	除业绩比较基准（附注 7.4.1）以外的其他市场变量保持不变		
分析	相关风险变量的变动	对资产负债表日基金资产净值的影响金额（单位：人民币元）	
		本期末 2023 年 12 月 31 日	上年度末 2022 年 12 月 31 日
	业绩比较基准（附注 7.4.1）上升 5%	161,363,203.06	-
	业绩比较基准（附注 7.4.1）下降 5%	-161,363,203.06	-

注：于 2022 年 12 月 31 日，本基金成立尚未满一年，无足够历史经验计算其他价格风险对基金资产净值的影响。

7.4.14 公允价值

7.4.14.1 金融工具公允价值计量的方法

公允价值计量结果所属的层次，由对公允价值计量整体而言具有重要意义的输入值所属的最低层次决定：

第一层次：相同资产或负债在活跃市场上未经调整的报价。

第二层次：除第一层次输入值外相关资产或负债直接或间接可观察的输入值。

第三层次：相关资产或负债的不可观察输入值。

7.4.14.2 持续的以公允价值计量的金融工具

7.4.14.2.1 各层次金融工具的公允价值

单位：人民币元

公允价值计量结果所属的层次	本期末 2023 年 12 月 31 日	上年度末 2022 年 12 月 31 日
第一层次	2,442,669,456.36	14,183,782.27
第二层次	898,742.02	-
第三层次	494,029.11	-
合计	2,444,062,227.49	14,183,782.27

7.4.14.2.2 公允价值所属层次间的重大变动

本基金以导致各层次之间转换的事项发生日为确认各层次之间转换的时点。

对于证券交易所上市的股票和债券，若出现重大事项停牌、交易不活跃(包括涨跌停时的交易不活跃)、或属于非公开发行等情况，本基金不会于停牌日至交易恢复活跃日期间、交易不活跃期间及限售期间将相关股票和债券的公允价值列入第一层次；并根据估值调整中采用的不可观察输入值对于公允价值的影响程度，确定相关股票和债券的公允价值应属第二层次还是第三层次。

7.4.14.2.3 第三层次公允价值余额及变动情况

7.4.14.2.3.1 第三层次公允价值余额及变动情况

单位：人民币元

项目	本期 2023 年 01 月 01 日至 2023 年 12 月 31 日		
	交易性金融资产		合计
	债券投资	股票投资	
期初余额	-	0.00	-
当期购买	-	-	-
当期出售/结算	-	-	-
转入第三层次	-	621,978.55	621,978.55
转出第三层次	-	155,432.80	155,432.80
当期利得或损失总额	-	27,483.36	27,483.36
其中：计入损益的利得或损失	-	27,483.36	27,483.36
计入其他综合收益的利得或损失	-	-	-
期末余额	-	494,029.11	494,029.11
期末仍持有的第三层次金融资产计入本期损益的未实现利得或损失的变动——公允价值变动损益	-	35,711.56	35,711.56
项目	上年度可比期间 2022 年 08 月 18 日（基金合同生效日）至 2022 年 12 月 31 日		
	交易性金融资产		合计
	债券投资	股票投资	
期初余额	-	-	-
当期购买	-	-	-
当期出售/结算	-	-	-
转入第三层次	-	-	-
转出第三层次	-	-	-
当期利得或损失总额	-	-	-
其中：计入损益的利得或损失	-	-	-
计入其他综合收益的利得或损失	-	-	-

期末余额	-	-	-
期末仍持有的第三层次金融资产计入本期损益的未实现利得或损失的变动——公允价值变动损益	-	-	-

注：于 2023 年 12 月 31 日，本基金持有的第三层次的交易性金融资产均为证券交易所上市交易但尚在限售期内的股票投资。于 2023 年度，本基金从第三层次转出的交易性金融资产均为限售期结束可正常交易的股票投资。计入损益的利得或损失分别计入利润表中的公允价值变动损益、投资收益等项目。

7.4.14.2.3.2 使用重要不可观察输入值的第三层次公允价值计量的情况

单位：人民币元

项目	本期末公允价值	采用的估值技术	不可观察输入值		
			名称	范围/加权平均值	与公允价值之间的关系
流动性折扣估值处于限售期的股票投资	494,029.11	亚式期权模型	预期年化波动率	14.62%~217.75%	负相关
项目	上年度末公允价值	采用的估值技术	不可观察输入值		
			名称	范围/加权平均值	与公允价值之间的关系

7.4.14.3 非持续的以公允价值计量的金融工具的说明

于 2023 年 12 月 31 日，本基金未持有非持续的以公允价值计量的金融资产（2022 年 12 月 31 日：同）

7.4.14.4 不以公允价值计量的金融工具的相关说明

不以公允价值计量的金融资产和负债主要包括应收款项和其他金融负债，其账面价值与公允价值相差很小。

7.4.15 有助于理解和分析会计报表需要说明的其他事项

截至资产负债表日本基金无需要说明的其他重要事项。

§ 8 投资组合报告

8.1 期末基金资产组合情况

金额单位：人民币元

序号	项目	金额	占基金总资产的比例(%)
1	权益投资	2,444,062,227.49	92.03
	其中：股票	2,444,062,227.49	92.03
2	基金投资	-	-
3	固定收益投资	-	-
	其中：债券	-	-
	资产支持证券	-	-
4	贵金属投资	-	-
5	金融衍生品投资	-	-
6	买入返售金融资产	-	-
	其中：买断式回购的买入返售金融资产	-	-
7	银行存款和结算备付金合计	194,875,991.58	7.34
8	其他各项资产	16,823,492.21	0.63
9	合计	2,655,761,711.28	100.00

注：本基金本报告期末通过港股通交易机制投资的港股公允价值为人民币 0.00 元，占期末净值的比例为 0.00%；通过转融通证券出借业务的证券公允价值为 0.00 元，占资产净值的比例为 0.00%。

8.2 报告期末按行业分类的股票投资组合

8.2.1 报告期末按行业分类的境内股票投资组合

代码	行业类别	公允价值（元）	占基金资产净值比例(%)
A	农、林、牧、渔业	11,208,752.62	0.43
B	采矿业	48,616,355.00	1.85
C	制造业	1,696,348,598.60	64.62
D	电力、热力、燃气及水生产和供应业	39,992,991.10	1.52
E	建筑业	56,536,471.08	2.15
F	批发和零售业	59,974,616.93	2.28
G	交通运输、仓储和邮政业	89,313,491.69	3.40
H	住宿和餐饮业	5,889,658.00	0.22
I	信息传输、软件和信息技术服务业	244,757,395.20	9.32

J	金融业	42,420,542.62	1.62
K	房地产业	4,959,103.42	0.19
L	租赁和商务服务业	13,952,366.72	0.53
M	科学研究和技术服务业	18,041,460.59	0.69
N	水利、环境和公共设施管理业	1,798,873.00	0.07
O	居民服务、修理和其他服务业	-	-
P	教育	-	-
Q	卫生和社会工作	4,685,167.00	0.18
R	文化、体育和娱乐业	102,794,442.92	3.92
S	综合	2,771,941.00	0.11
	合计	2,444,062,227.49	93.11

8.2.2 报告期末按行业分类的港股通投资股票投资组合

本基金本报告期末未持有港股通股票。

8.3 期末按公允价值占基金资产净值比例大小排序的所有股票投资明细

金额单位：人民币元

序号	股票代码	股票名称	数量（股）	公允价值（元）	占基金资产净值比例（%）
1	002916	深南电路	265,600	18,854,944.00	0.72
2	002913	奥士康	602,800	18,475,820.00	0.70
3	300709	精研科技	564,300	17,600,517.00	0.67
4	601949	中国出版	2,065,800	16,691,664.00	0.64
5	600623	华谊集团	2,544,100	16,384,004.00	0.62
6	002152	广电运通	1,315,500	16,128,030.00	0.61
7	300102	乾照光电	2,193,800	16,124,430.00	0.61
8	002204	大连重工	3,496,000	15,976,720.00	0.61
9	002745	木林森	1,679,900	14,547,934.00	0.55
10	600757	长江传媒	1,905,600	14,196,720.00	0.54
11	600867	通化东宝	1,299,000	14,068,170.00	0.54
12	600584	长电科技	461,000	13,765,460.00	0.52
13	000338	潍柴动力	986,100	13,460,265.00	0.51
14	603583	捷昌驱动	669,600	13,412,088.00	0.51
15	000582	北部湾港	1,769,435	13,288,456.85	0.51
16	600798	宁波海运	3,603,900	13,190,274.00	0.50
17	002662	京威股份	3,593,800	12,614,238.00	0.48
18	603317	天味食品	947,800	12,596,262.00	0.48
19	300558	贝达药业	244,000	12,578,200.00	0.48
20	002274	华昌化工	1,643,993	12,412,147.15	0.47

21	600825	新华传媒	2,729,600	12,201,312.00	0.46
22	600582	天地科技	2,241,200	12,192,128.00	0.46
23	601857	中国石油	1,705,000	12,037,300.00	0.46
24	002415	海康威视	342,800	11,902,016.00	0.45
25	600096	云天化	758,700	11,835,720.00	0.45
26	300319	麦捷科技	1,217,300	11,734,772.00	0.45
27	002546	新联电子	2,320,000	11,600,000.00	0.44
28	688095	福昕软件开发	163,697	11,434,235.45	0.44
29	000597	东北制药	2,082,700	11,142,445.00	0.42
30	600664	哈药股份	3,261,100	10,924,685.00	0.42
31	600132	重庆啤酒	162,700	10,811,415.00	0.41
32	600789	鲁抗医药	1,509,000	10,774,260.00	0.41
33	603429	集友股份	1,293,440	10,761,420.80	0.41
34	300303	聚飞光电	1,790,800	10,619,444.00	0.40
35	002284	亚太股份	1,206,400	10,580,128.00	0.40
36	601018	宁波港	2,956,000	10,523,360.00	0.40
37	601801	皖新传媒	1,514,000	10,522,300.00	0.40
38	601366	利群股份	1,915,700	10,459,722.00	0.40
39	600966	博汇纸业	1,682,900	10,450,809.00	0.40
40	600479	千金药业	959,200	10,330,584.00	0.39
41	002041	登海种业	773,194	10,229,356.62	0.39
42	601633	长城汽车	405,344	10,222,775.68	0.39
43	600812	华北制药	1,792,800	10,218,960.00	0.39
44	000959	首钢股份	2,922,800	10,112,888.00	0.39
45	000650	仁和药业	1,503,900	9,970,857.00	0.38
46	603993	洛阳钼业	1,901,100	9,885,720.00	0.38
47	601600	中国铝业	1,743,400	9,832,776.00	0.37
48	002701	奥瑞金	2,366,700	9,798,138.00	0.37
49	002537	海联金汇	1,468,398	9,779,530.68	0.37
50	000100	TCL 科技	2,270,800	9,764,440.00	0.37
51	002298	中电兴发	1,690,500	9,737,280.00	0.37
52	600696	岩石股份	539,000	9,696,610.00	0.37
53	300628	亿联网络	326,960	9,661,668.00	0.37
54	600637	东方明珠	1,281,800	9,639,136.00	0.37
55	300861	美畅股份	288,399	9,600,802.71	0.37
56	603833	欧派家居	137,300	9,557,453.00	0.36
57	600489	中金黄金	954,200	9,503,832.00	0.36
58	002467	二六三	2,035,274	9,443,671.36	0.36
59	600939	重庆建工	2,872,100	9,420,488.00	0.36
60	600498	烽火通信	564,000	9,384,960.00	0.36
61	002563	森马服饰	1,618,600	9,339,322.00	0.36
62	000568	泸州老窖	51,900	9,311,898.00	0.35
63	300292	吴通控股	2,492,400	9,271,728.00	0.35

64	000987	越秀资本	1,527,291	9,194,291.82	0.35
65	600028	中国石化	1,642,300	9,164,034.00	0.35
66	000049	德赛电池	333,076	9,033,021.12	0.34
67	301339	通行宝	445,500	8,990,190.00	0.34
68	002558	巨人网络	806,400	8,983,296.00	0.34
69	000800	一汽解放	1,056,152	8,977,292.00	0.34
70	002766	索菱股份	1,646,000	8,970,700.00	0.34
71	002600	领益智造	1,326,600	8,967,816.00	0.34
72	002614	奥佳华	1,191,500	8,936,250.00	0.34
73	002611	东方精工	1,790,700	8,881,872.00	0.34
74	601399	国机重装	3,137,700	8,879,691.00	0.34
75	002390	信邦制药	1,978,400	8,784,096.00	0.33
76	600362	江西铜业	487,400	8,704,964.00	0.33
77	002007	华兰生物	390,200	8,635,126.00	0.33
78	002555	三七互娱	454,700	8,552,907.00	0.33
79	000507	珠海港	1,606,600	8,450,716.00	0.32
80	000519	中兵红箭	600,400	8,429,616.00	0.32
81	301071	力量钻石	260,880	8,426,424.00	0.32
82	002029	七匹狼	1,465,900	8,399,607.00	0.32
83	300682	朗新集团	507,300	8,314,647.00	0.32
84	002073	软控股份	1,262,900	8,297,253.00	0.32
85	300219	鸿利智汇	983,100	8,277,702.00	0.32
86	002454	松芝股份	1,098,500	8,249,735.00	0.31
87	603166	福达股份	1,191,375	8,232,401.25	0.31
88	601921	浙版传媒	1,061,900	8,112,916.00	0.31
89	601968	宝钢包装	1,539,200	7,896,096.00	0.30
90	002303	美盈森	2,203,500	7,734,285.00	0.29
91	600618	氯碱化工	835,501	7,603,059.10	0.29
92	002636	金安国纪	849,700	7,570,827.00	0.29
93	002373	千方科技	672,700	7,540,967.00	0.29
94	000060	中金岭南	1,741,900	7,525,008.00	0.29
95	002228	合兴包装	2,177,700	7,469,511.00	0.28
96	300193	佳士科技	958,900	7,450,653.00	0.28
97	300441	鲍斯股份	1,080,500	7,444,645.00	0.28
98	000852	石化机械	1,207,564	7,426,518.60	0.28
99	002946	新乳业	642,519	7,376,118.12	0.28
100	600351	亚宝药业	1,063,100	7,335,390.00	0.28
101	000850	华茂股份	1,924,300	7,331,583.00	0.28
102	601888	中国中免	87,488	7,321,870.72	0.28
103	600488	津药药业	1,494,200	7,321,580.00	0.28
104	300468	四方精创	666,702	7,233,716.70	0.28
105	600586	金晶科技	1,080,900	7,220,412.00	0.28
106	002673	西部证券	1,133,440	7,220,012.80	0.28

107	600409	三友化工	1,313,831	7,212,932.19	0.27
108	601952	苏垦农发	699,400	7,161,856.00	0.27
109	002522	浙江众成	1,443,838	6,944,860.78	0.26
110	300724	捷佳伟创	92,900	6,875,529.00	0.26
111	600929	雪天盐业	1,060,500	6,840,225.00	0.26
112	601019	山东出版	726,600	6,815,508.00	0.26
113	601606	长城军工	558,400	6,801,312.00	0.26
114	000045	深纺织 A	571,100	6,738,980.00	0.26
115	300253	卫宁健康	935,900	6,729,121.00	0.26
116	002083	孚日股份	1,316,400	6,634,656.00	0.25
117	002516	旷达科技	1,345,600	6,633,808.00	0.25
118	002376	新北洋	858,600	6,542,532.00	0.25
119	603766	隆鑫通用	1,267,700	6,541,332.00	0.25
120	002276	万马股份	634,400	6,483,568.00	0.25
121	601878	浙商证券	621,100	6,478,073.00	0.25
122	600828	茂业商业	1,774,191	6,475,797.15	0.25
123	002364	中恒电气	839,100	6,461,070.00	0.25
124	002380	科远智慧	379,200	6,457,776.00	0.25
125	688468	科美诊断	596,669	6,438,058.51	0.25
126	603788	宁波高发	430,800	6,431,844.00	0.25
127	002960	青鸟消防	458,651	6,347,729.84	0.24
128	000960	锡业股份	442,300	6,333,736.00	0.24
129	688138	清溢光电	279,890	6,331,111.80	0.24
130	000617	中油资本	1,170,600	6,321,240.00	0.24
131	601566	九牧王	625,700	6,238,229.00	0.24
132	002062	宏润建设	1,408,080	6,237,794.40	0.24
133	002206	海利得	1,241,200	6,230,824.00	0.24
134	000880	潍柴重机	584,840	6,216,849.20	0.24
135	601369	陕鼓动力	777,500	6,204,450.00	0.24
136	600105	永鼎股份	1,114,800	6,175,992.00	0.24
137	601608	中信重工	1,597,120	6,164,883.20	0.23
138	000969	安泰科技	681,800	6,129,382.00	0.23
139	601900	南方传媒	469,200	6,094,908.00	0.23
140	600578	京能电力	2,053,900	6,079,544.00	0.23
141	600035	楚天高速	1,580,800	6,038,656.00	0.23
142	300127	银河磁体	346,300	5,994,453.00	0.23
143	300922	天秦装备	350,660	5,985,766.20	0.23
144	002109	兴化股份	1,245,700	5,904,618.00	0.22
145	300307	慈星股份	917,500	5,890,350.00	0.22
146	600368	五洲交通	1,482,600	5,856,270.00	0.22
147	300066	三川智慧	1,157,700	5,846,385.00	0.22
148	300046	台基股份	362,600	5,768,966.00	0.22
149	600050	中国联通	1,311,100	5,742,618.00	0.22

150	000019	深粮控股	759,100	5,723,614.00	0.22
151	000719	中原传媒	587,500	5,716,375.00	0.22
152	600271	航天信息	530,155	5,640,849.20	0.21
153	600829	人民同泰	718,501	5,618,677.82	0.21
154	300891	惠云钛业	577,800	5,604,660.00	0.21
155	603010	万盛股份	517,060	5,579,077.40	0.21
156	000026	飞亚达	507,701	5,564,402.96	0.21
157	002367	康力电梯	737,700	5,547,504.00	0.21
158	600797	浙大网新	839,200	5,505,152.00	0.21
159	688049	炬芯科技	144,306	5,493,729.42	0.21
160	601390	中国中铁	959,000	5,447,120.00	0.21
161	002046	国机精工	471,300	5,443,515.00	0.21
162	601811	新华文轩	398,300	5,440,778.00	0.21
163	002057	中钢天源	675,900	5,434,236.00	0.21
164	601908	京运通	1,183,302	5,407,690.14	0.21
165	002773	康弘药业	291,500	5,375,260.00	0.20
166	603989	艾华集团	249,000	5,358,480.00	0.20
167	600754	锦江酒店	179,100	5,355,090.00	0.20
168	601728	中国电信	986,900	5,339,129.00	0.20
169	600551	时代出版	487,800	5,312,142.00	0.20
170	600523	贵航股份	384,700	5,297,319.00	0.20
171	603881	数据港	266,080	5,273,705.60	0.20
172	600776	东方通信	466,108	5,262,359.32	0.20
173	600113	浙江东日	635,600	5,224,632.00	0.20
174	002232	启明信息	308,200	5,223,990.00	0.20
175	688006	浙江杭可科技	219,698	5,158,509.04	0.20
176	601107	四川成渝	1,169,400	5,133,666.00	0.20
177	603933	睿能科技	328,560	5,109,108.00	0.19
178	600745	闻泰科技	119,600	5,060,276.00	0.19
179	300019	硅宝科技	305,900	5,050,409.00	0.19
180	688503	聚和材料股份 公司	93,619	5,017,978.40	0.19
181	000030	富奥股份	936,100	4,998,774.00	0.19
182	002838	道恩股份	388,800	4,980,528.00	0.19
183	002479	富春环保	1,034,100	4,932,657.00	0.19
184	002268	电科网安	218,900	4,916,494.00	0.19
185	600141	兴发集团	268,300	4,896,475.00	0.19
186	688252	天德钰科技	245,199	4,894,172.04	0.19
187	002730	电光科技	515,000	4,882,200.00	0.19
188	600531	豫光金铅	797,200	4,823,060.00	0.18
189	000607	华媒控股	1,053,000	4,822,740.00	0.18
190	600206	有研新材	389,200	4,822,188.00	0.18
191	601139	深圳燃气	698,100	4,809,909.00	0.18

192	002688	金河生物	995,300	4,787,393.00	0.18
193	003035	南网能源	902,900	4,749,254.00	0.18
194	300550	和仁科技	316,200	4,739,838.00	0.18
195	600310	广西能源	1,260,165	4,713,017.10	0.18
196	300263	隆华科技	669,100	4,710,464.00	0.18
197	600667	太极实业	669,500	4,706,585.00	0.18
198	600872	中炬高新	165,400	4,647,740.00	0.18
199	002061	浙江交科	1,270,000	4,635,500.00	0.18
200	300357	我武生物	158,800	4,605,200.00	0.18
201	603112	华翔股份	373,900	4,542,885.00	0.17
202	300383	光环新网	466,400	4,533,408.00	0.17
203	002212	天融信	463,300	4,531,074.00	0.17
204	601789	宁波建工	1,093,810	4,528,373.40	0.17
205	600497	驰宏锌锗	892,800	4,508,640.00	0.17
206	002644	佛慈制药	460,700	4,491,825.00	0.17
207	600810	神马股份	600,590	4,468,389.60	0.17
208	600979	广安爱众	1,275,800	4,414,268.00	0.17
209	603015	弘讯科技	450,600	4,397,856.00	0.17
210	002375	亚厦股份	965,100	4,371,903.00	0.17
211	600595	中孚实业	1,256,100	4,371,228.00	0.17
212	002196	方正电机	608,000	4,365,440.00	0.17
213	600784	鲁银投资	700,500	4,308,075.00	0.16
214	300770	新媒股份	111,100	4,297,348.00	0.16
215	300145	中金环境	1,419,200	4,285,984.00	0.16
216	002866	传艺科技	199,100	4,224,902.00	0.16
217	601238	广汽集团	482,301	4,220,133.75	0.16
218	603659	璞泰来	201,600	4,219,488.00	0.16
219	600737	中粮糖业	506,300	4,171,912.00	0.16
220	002116	中国海诚	401,800	4,134,522.00	0.16
221	600288	大恒科技	362,700	4,127,526.00	0.16
222	300439	美康生物	355,000	4,121,550.00	0.16
223	002757	南兴股份	262,500	4,105,500.00	0.16
224	300480	光力科技	191,563	4,089,870.05	0.16
225	300259	新天科技	1,125,400	4,085,202.00	0.16
226	600438	通威股份	163,200	4,084,896.00	0.16
227	601766	中国中车	776,200	4,082,812.00	0.16
228	002224	三力士	798,600	4,064,874.00	0.15
229	601368	绿城水务	753,300	4,030,155.00	0.15
230	603259	药明康德	55,280	4,022,172.80	0.15
231	600062	华润双鹤	214,200	3,984,120.00	0.15
232	000050	深天马 A	371,300	3,954,345.00	0.15
233	688292	浩瀚深度信息 技术	143,050	3,936,736.00	0.15

234	601113	华鼎股份	1,139,300	3,907,799.00	0.15
235	300460	惠伦晶体	317,200	3,888,872.00	0.15
236	002088	鲁阳节能	272,300	3,880,275.00	0.15
237	300120	经纬辉开	534,000	3,876,840.00	0.15
238	600717	天津港	942,464	3,873,527.04	0.15
239	603618	杭电股份	602,400	3,855,360.00	0.15
240	600613	神奇制药	503,800	3,833,918.00	0.15
241	002923	润都股份	309,400	3,817,996.00	0.15
242	600572	康恩贝	755,400	3,814,770.00	0.15
243	002054	德美化工	555,973	3,780,616.40	0.14
244	300999	金龙鱼	111,800	3,731,884.00	0.14
245	000788	北大医药	552,000	3,703,920.00	0.14
246	000887	中鼎股份	298,800	3,696,156.00	0.14
247	000559	万向钱潮	695,152	3,607,838.88	0.14
248	301078	孩子王	438,100	3,596,801.00	0.14
249	300349	金卡智能	289,200	3,591,864.00	0.14
250	002067	景兴纸业	1,058,700	3,588,993.00	0.14
251	603283	赛腾股份	48,900	3,548,184.00	0.14
252	002190	成飞集成	186,900	3,545,493.00	0.14
253	300289	利德曼	572,200	3,519,030.00	0.13
254	000919	金陵药业	436,200	3,432,894.00	0.13
255	300376	易事特	537,804	3,425,811.48	0.13
256	000550	江铃汽车	179,700	3,419,691.00	0.13
257	000088	盐田港	695,300	3,393,064.00	0.13
258	002125	湘潭电化	316,900	3,387,661.00	0.13
259	002469	三维化学	558,000	3,381,480.00	0.13
260	002425	凯撒文化	750,600	3,355,182.00	0.13
261	000738	航发控制	167,937	3,341,946.30	0.13
262	301267	华夏眼科	103,100	3,308,479.00	0.13
263	600033	福建高速	1,059,700	3,285,070.00	0.13
264	002404	嘉欣丝绸	538,400	3,251,936.00	0.12
265	301047	义翘神州	39,451	3,250,762.40	0.12
266	603689	皖天然气	372,000	3,232,680.00	0.12
267	300113	顺网科技	230,000	3,220,000.00	0.12
268	603156	养元饮品	151,242	3,215,404.92	0.12
269	600959	江苏有线	1,018,300	3,197,462.00	0.12
270	002534	西子洁能	253,500	3,166,215.00	0.12
271	601000	唐山港	895,700	3,134,950.00	0.12
272	603387	基蛋生物	284,800	3,132,800.00	0.12
273	688018	乐鑫科技	30,296	3,118,973.20	0.12
274	002602	世纪华通	600,900	3,100,644.00	0.12
275	301122	采纳股份	91,500	3,098,190.00	0.12
276	000417	合肥百货	619,400	3,090,806.00	0.12

277	603601	再升科技	718,000	3,087,400.00	0.12
278	601928	凤凰传媒	348,700	3,072,047.00	0.12
279	600577	精达股份	741,800	3,071,052.00	0.12
280	002705	新宝股份	209,700	3,055,329.00	0.12
281	600063	皖维高新	697,900	3,000,970.00	0.11
282	301199	迈赫股份	113,700	2,984,625.00	0.11
283	600229	城市传媒	392,000	2,959,600.00	0.11
284	002585	双星新材	364,400	2,955,284.00	0.11
285	300634	彩讯股份	143,700	2,941,539.00	0.11
286	600787	中储股份	576,700	2,941,170.00	0.11
287	002043	兔宝宝	328,701	2,912,290.86	0.11
288	002056	横店东磁	211,300	2,861,002.00	0.11
289	600713	南京医药	589,700	2,854,148.00	0.11
290	002598	山东章鼓	272,400	2,832,960.00	0.11
291	000948	南天信息	187,000	2,818,090.00	0.11
292	603927	中科软	93,000	2,788,140.00	0.11
293	603806	福斯特	114,800	2,786,196.00	0.11
294	300306	远方信息	228,300	2,757,864.00	0.11
295	002255	海陆重工	520,301	2,752,392.29	0.10
296	600594	益佰制药	482,900	2,747,701.00	0.10
297	603416	信捷电气	71,800	2,696,808.00	0.10
298	002970	锐明技术	87,900	2,690,619.00	0.10
299	002493	荣盛石化	259,026	2,680,919.10	0.10
300	600718	东软集团	285,900	2,644,575.00	0.10
301	002448	中原内配	396,200	2,630,768.00	0.10
302	603013	亚普股份	151,305	2,614,550.40	0.10
303	000551	创元科技	248,900	2,605,983.00	0.10
304	000823	超声电子	270,900	2,592,513.00	0.10
305	600269	赣粤高速	623,000	2,560,530.00	0.10
306	600955	维远股份	142,500	2,557,875.00	0.10
307	300476	胜宏科技	138,400	2,553,480.00	0.10
308	688247	宣泰医药	232,378	2,551,510.44	0.10
309	002646	天佑德酒	186,963	2,544,566.43	0.10
310	600150	中国船舶	86,000	2,531,840.00	0.10
311	002423	中粮资本	377,800	2,523,704.00	0.10
312	603328	依顿电子	308,400	2,513,460.00	0.10
313	301207	华兰疫苗	90,300	2,510,340.00	0.10
314	688484	南芯科技	62,800	2,502,580.00	0.10
315	600262	北方股份	129,700	2,496,725.00	0.10
316	600176	中国巨石	253,100	2,487,973.00	0.09
317	688389	深圳普门科技	110,055	2,477,338.05	0.09
318	601998	中信银行	467,200	2,471,488.00	0.09
319	002491	通鼎互联	468,400	2,454,416.00	0.09

320	000652	泰达股份	624,540	2,429,460.60	0.09
321	002179	中航光电	61,700	2,406,300.00	0.09
322	300227	光韵达	302,500	2,371,600.00	0.09
323	300750	宁德时代	14,500	2,367,270.00	0.09
324	600172	黄河旋风	629,800	2,355,452.00	0.09
325	000910	大亚圣象	294,400	2,355,200.00	0.09
326	002609	捷顺科技	204,900	2,339,958.00	0.09
327	688111	金山办公	7,381	2,333,872.20	0.09
328	300161	华中数控	64,400	2,311,960.00	0.09
329	601068	中铝国际	500,000	2,310,000.00	0.09
330	603360	百傲化学	217,960	2,303,837.20	0.09
331	603861	白云电器	234,200	2,290,476.00	0.09
332	605005	合兴股份	127,300	2,232,842.00	0.09
333	002117	东港股份	260,600	2,228,130.00	0.08
334	002527	新时达	225,200	2,209,212.00	0.08
335	002869	金溢科技	109,100	2,208,184.00	0.08
336	000858	五粮液	15,600	2,188,836.00	0.08
337	002993	奥海科技	57,100	2,175,510.00	0.08
338	002815	崇达技术	224,200	2,147,836.00	0.08
339	600562	国睿科技	154,200	2,134,128.00	0.08
340	603006	黎明股份	165,000	2,131,800.00	0.08
341	688128	中国电器研究院	103,821	2,130,406.92	0.08
342	002129	TCL 中环	135,300	2,116,092.00	0.08
343	600691	阳煤化工	657,257	2,109,794.97	0.08
344	002736	国信证券	243,000	2,075,220.00	0.08
345	301270	汉仪股份	51,800	2,059,050.00	0.08
346	000651	格力电器	63,300	2,036,361.00	0.08
347	688036	传音控股	14,711	2,036,002.40	0.08
348	300943	春晖智控	140,700	2,017,638.00	0.08
349	002001	新 和 成	118,900	2,016,544.00	0.08
350	688003	天准科技	53,141	1,993,850.32	0.08
351	300433	蓝思科技	148,500	1,960,200.00	0.07
352	601319	中国人保	405,000	1,960,200.00	0.07
353	688306	均普智能制造	349,683	1,947,734.31	0.07
354	000715	中兴商业	264,600	1,934,226.00	0.07
355	002202	金风科技	241,000	1,928,000.00	0.07
356	600037	歌华有线	247,500	1,913,175.00	0.07
357	000598	兴蓉环境	335,200	1,907,288.00	0.07
358	300239	东宝生物	305,700	1,904,511.00	0.07
359	688385	复旦微电	49,275	1,903,493.25	0.07
360	601877	正泰电器	87,200	1,875,672.00	0.07
361	600875	东方电气	127,600	1,865,512.00	0.07

362	600609	金杯汽车	381,400	1,853,604.00	0.07
363	601086	国芳集团	349,700	1,839,422.00	0.07
364	301439	泓淋电力	125,000	1,827,500.00	0.07
365	600528	中铁工业	244,900	1,822,056.00	0.07
366	688396	华润微电子	39,972	1,786,348.68	0.07
367	300346	南大光电	63,900	1,764,279.00	0.07
368	300095	华伍股份	214,100	1,762,043.00	0.07
369	688187	时代电气	48,164	1,749,798.12	0.07
370	301165	锐捷网络	45,800	1,735,362.00	0.07
371	601216	君正集团	462,400	1,729,376.00	0.07
372	688575	XD 亚辉龙生物	75,459	1,725,747.33	0.07
373	000661	长春高新	11,800	1,720,440.00	0.07
374	001323	慕思股份	55,000	1,677,500.00	0.06
375	600188	兖矿能源	84,500	1,673,945.00	0.06
376	002980	华盛昌	61,000	1,671,400.00	0.06
377	300447	全信股份	115,100	1,668,950.00	0.06
378	001213	中铁特货	395,900	1,662,780.00	0.06
379	603078	江化微	102,450	1,641,249.00	0.06
380	300880	迦南智能	82,300	1,639,416.00	0.06
381	000912	泸天化	350,800	1,627,712.00	0.06
382	300154	瑞凌股份	219,800	1,626,520.00	0.06
383	688569	铁科轨道	58,275	1,608,972.75	0.06
384	600581	八一钢铁	444,600	1,596,114.00	0.06
385	002880	卫光生物	45,000	1,580,850.00	0.06
386	000404	长虹华意	266,100	1,567,329.00	0.06
387	300919	中伟股份	31,700	1,557,421.00	0.06
388	688588	凌志软件	130,866	1,557,305.40	0.06
389	300111	向日葵	511,000	1,553,440.00	0.06
390	301408	华人健康	97,300	1,551,935.00	0.06
391	000543	皖能电力	247,400	1,548,724.00	0.06
392	002449	国星光电	162,700	1,540,769.00	0.06
393	600973	宝胜股份	324,800	1,529,808.00	0.06
394	002401	中远海科	84,100	1,523,892.00	0.06
395	301138	华研精机	51,700	1,499,300.00	0.06
396	603456	九洲药业	61,700	1,493,757.00	0.06
397	301179	泽宇智能	57,500	1,492,125.00	0.06
398	600893	航发动力	38,700	1,446,606.00	0.06
399	600372	中航机载	109,300	1,440,574.00	0.05
400	300172	中电环保	265,200	1,424,124.00	0.05
401	002988	豪美新材	59,600	1,422,652.00	0.05
402	002304	洋河股份	12,900	1,417,710.00	0.05
403	301373	凌玮科技	47,600	1,411,340.00	0.05

404	688231	隆达超合金股份	63,228	1,391,648.28	0.05
405	603029	天鹅股份	68,200	1,391,280.00	0.05
406	600835	上海机电	117,204	1,391,211.48	0.05
407	300228	富瑞特装	193,700	1,375,270.00	0.05
408	002187	广百股份	217,100	1,369,901.00	0.05
409	600237	铜峰电子	175,600	1,359,144.00	0.05
410	301223	中荣股份	75,000	1,359,000.00	0.05
411	301386	未来电器	53,200	1,352,876.00	0.05
412	301082	久盛电气	73,700	1,337,655.00	0.05
413	688475	萤石网络	29,779	1,337,077.10	0.05
414	002064	华峰化学	197,300	1,323,883.00	0.05
415	600748	上实发展	379,000	1,322,710.00	0.05
416	601298	青岛港	213,600	1,320,048.00	0.05
417	300231	银信科技	127,900	1,316,091.00	0.05
418	002863	今飞凯达	211,400	1,312,794.00	0.05
419	601138	工业富联	86,600	1,309,392.00	0.05
420	301399	英特科技	33,989	1,300,759.03	0.05
421	603131	上海沪工	88,000	1,298,880.00	0.05
422	601311	骆驼股份	159,500	1,277,595.00	0.05
423	002538	司尔特	210,000	1,268,400.00	0.05
424	601158	重庆水务	221,400	1,255,338.00	0.05
425	600662	外服控股	260,701	1,251,364.80	0.05
426	600619	海立股份	183,600	1,250,316.00	0.05
427	600081	东风科技	111,000	1,246,530.00	0.05
428	002833	弘亚数控	70,200	1,245,348.00	0.05
429	688366	昊海生物科技	11,495	1,244,793.55	0.05
430	300884	狄耐克	94,600	1,237,368.00	0.05
431	002301	齐心集团	171,745	1,221,106.95	0.05
432	002681	奋达科技	245,900	1,217,205.00	0.05
433	300529	健帆生物	54,600	1,213,758.00	0.05
434	000672	上峰水泥	150,180	1,210,450.80	0.05
435	600519	贵州茅台	700	1,208,200.00	0.05
436	300918	南山智尚	116,400	1,202,412.00	0.05
437	301086	鸿富瀚	25,750	1,190,165.00	0.05
438	688088	虹软科技	28,864	1,184,578.56	0.05
439	600746	江苏索普	160,900	1,177,788.00	0.04
440	300595	欧普康视	52,000	1,174,160.00	0.04
441	603638	艾迪精密	72,200	1,173,250.00	0.04
442	600420	国药现代	119,300	1,167,947.00	0.04
443	600501	航天晨光	83,700	1,145,016.00	0.04
444	000565	渝三峡 A	181,350	1,144,318.50	0.04
445	600558	大西洋	279,300	1,136,751.00	0.04

446	600580	卧龙电驱	96,900	1,136,637.00	0.04
447	300241	瑞丰光电	201,700	1,135,571.00	0.04
448	300560	中富通	64,100	1,135,211.00	0.04
449	300687	赛意信息	51,000	1,110,780.00	0.04
450	002053	云南能投	115,300	1,109,186.00	0.04
451	600386	北巴传媒	242,800	1,087,744.00	0.04
452	301256	华融化学	131,300	1,080,599.00	0.04
453	000951	中国重汽	80,400	1,074,144.00	0.04
454	600019	宝钢股份	179,700	1,065,621.00	0.04
455	600850	电科数字	48,900	1,063,575.00	0.04
456	601326	秦港股份	370,400	1,055,640.00	0.04
457	300711	广哈通信	78,400	1,046,640.00	0.04
458	300412	迦南科技	182,800	1,040,132.00	0.04
459	605199	葫芦娃	68,300	1,035,428.00	0.04
460	002895	川恒股份	54,100	1,027,900.00	0.04
461	603018	华设集团	134,752	1,024,115.20	0.04
462	603130	云中马股份	47,500	1,023,625.00	0.04
463	603258	电魂网络	44,200	1,015,716.00	0.04
464	600965	福成股份	160,900	1,015,279.00	0.04
465	603278	大业股份	80,000	1,008,000.00	0.04
466	000682	东方电子	123,800	996,590.00	0.04
467	688798	艾为电子	14,429	996,033.87	0.04
468	002158	汉钟精机	44,500	990,570.00	0.04
469	300317	珈伟新能	192,900	981,861.00	0.04
470	600750	江中药业	46,600	973,008.00	0.04
471	300378	鼎捷软件	45,500	969,605.00	0.04
472	603948	建业股份	42,600	968,724.00	0.04
473	605188	国光连锁	113,800	968,438.00	0.04
474	300030	阳普医疗	124,800	967,200.00	0.04
475	002249	大洋电机	194,500	966,665.00	0.04
476	300048	合康新能	190,200	962,412.00	0.04
477	603758	秦安股份	84,100	962,104.00	0.04
478	301119	正强股份	37,100	960,148.00	0.04
479	688234	天岳先进	14,500	958,015.00	0.04
480	301296	新巨丰	91,900	946,570.00	0.04
481	301301	川宁生物	112,500	945,000.00	0.04
482	002608	江苏国信	142,900	938,853.00	0.04
483	603115	海星股份	64,100	938,424.00	0.04
484	600918	中泰证券	136,300	935,018.00	0.04
485	600547	山东黄金	40,600	928,522.00	0.04
486	688135	利扬芯片	41,513	926,155.03	0.04
487	300921	南凌科技	37,500	921,750.00	0.04
488	603508	思维列控	57,900	909,030.00	0.03

489	000631	顺发恒业	273,000	906,360.00	0.03
490	603033	三维股份	57,300	905,913.00	0.03
491	688717	艾罗能源	16,147	898,742.02	0.03
492	688459	哈铁科技	95,369	892,653.84	0.03
493	601126	四方股份	62,300	882,168.00	0.03
494	688037	芯源微电子	6,600	881,826.00	0.03
495	301218	华是科技	27,300	880,971.00	0.03
496	600390	五矿资本	188,200	880,776.00	0.03
497	688183	生益电子	77,219	877,980.03	0.03
498	688516	奥特维科技	9,600	868,800.00	0.03
499	000636	风华高科	63,400	866,044.00	0.03
500	300718	长盛轴承	46,000	853,300.00	0.03
501	300429	强力新材	66,000	848,760.00	0.03
502	300993	玉马遮阳	77,300	848,754.00	0.03
503	300016	北陆药业	118,100	840,872.00	0.03
504	600391	航发科技	43,680	835,161.60	0.03
505	603070	万控智造	51,900	833,514.00	0.03
506	000925	众合科技	96,200	833,092.00	0.03
507	601222	林洋能源	128,900	823,671.00	0.03
508	688023	安恒信息	7,332	813,045.48	0.03
509	688772	珠海冠宇电池	36,740	808,647.40	0.03
510	688711	江苏宏微科技	19,396	804,740.04	0.03
511	300337	银邦股份	99,300	803,337.00	0.03
512	002090	金智科技	79,800	796,404.00	0.03
513	300206	理邦仪器	77,200	788,212.00	0.03
514	000544	中原环保	113,300	786,302.00	0.03
515	300493	润欣科技	92,300	785,473.00	0.03
516	605268	王力安防	79,700	776,278.00	0.03
517	000058	深赛格	107,700	772,209.00	0.03
518	300451	创业慧康	117,000	766,350.00	0.03
519	300732	设研院	86,000	759,380.00	0.03
520	600997	开滦股份	98,700	753,081.00	0.03
521	002044	美年健康	124,700	749,447.00	0.03
522	300667	必创科技	43,500	746,460.00	0.03
523	688625	呈和科技	18,834	738,669.48	0.03
524	603327	福蓉科技	55,000	733,150.00	0.03
525	300454	深信服	10,100	730,129.00	0.03
526	300963	中洲特材	55,600	729,472.00	0.03
527	603676	卫信康	69,500	724,885.00	0.03
528	002026	山东威达	71,400	724,710.00	0.03
529	301033	迈普医学	16,600	722,764.00	0.03
530	002154	报喜鸟	126,800	720,224.00	0.03
531	600012	皖通高速	65,300	719,606.00	0.03

532	002897	意华股份	19,300	717,188.00	0.03
533	688099	晶晨半导体	11,290	707,092.70	0.03
534	002145	中核钛白	156,500	701,120.00	0.03
535	002686	亿利达	102,600	694,602.00	0.03
536	601956	东贝集团	116,160	693,475.20	0.03
537	300236	上海新阳	19,500	686,790.00	0.03
538	603528	多伦科技	74,800	679,184.00	0.03
539	002517	恺英网络	60,700	678,019.00	0.03
540	002017	东信和平	65,014	676,795.74	0.03
541	002065	东华软件	109,100	673,147.00	0.03
542	688439	振华风光	7,480	666,542.80	0.03
543	300843	胜蓝股份	29,000	666,420.00	0.03
544	688287	观典防务	67,300	664,251.00	0.03
545	300710	万隆光电	27,100	659,072.00	0.03
546	603260	合盛硅业	12,900	657,900.00	0.03
547	300695	兆丰股份	12,400	656,704.00	0.03
548	002245	蔚蓝锂芯	76,600	652,632.00	0.02
549	603538	美诺华	34,000	650,080.00	0.02
550	603002	宏昌电子	103,000	646,840.00	0.02
551	688205	德科立光电子	13,009	643,685.32	0.02
552	603339	四方科技	53,500	636,115.00	0.02
553	600300	维维股份	201,600	626,976.00	0.02
554	002322	理工能科	48,800	624,640.00	0.02
555	300962	中金辐照	40,200	623,904.00	0.02
556	301297	富乐德	22,900	617,384.00	0.02
557	688223	晶科能源	69,442	615,256.12	0.02
558	603630	拉芳家化	40,200	615,060.00	0.02
559	603369	今世缘	12,600	614,250.00	0.02
560	603949	雪龙集团	32,700	612,471.00	0.02
561	605007	五洲特纸	41,600	611,936.00	0.02
562	688072	拓荆科技	2,638	610,169.40	0.02
563	605338	巴比食品	28,200	605,736.00	0.02
564	301257	普蕊斯	9,500	603,250.00	0.02
565	600130	波导股份	124,700	599,807.00	0.02
566	688166	博瑞生物医药	16,923	592,305.00	0.02
567	600824	益民集团	154,200	590,586.00	0.02
568	002351	漫步者	33,400	590,178.00	0.02
569	002338	奥普光电	17,500	588,875.00	0.02
570	603915	国茂股份	35,700	588,336.00	0.02
571	300109	新开源	32,100	579,084.00	0.02
572	002148	北纬科技	95,000	573,800.00	0.02
573	688336	三生国健	25,347	570,560.97	0.02
574	002398	垒知集团	117,400	559,998.00	0.02

575	300158	振东制药	82,000	553,500.00	0.02
576	002631	德尔未来	89,800	548,678.00	0.02
577	605009	豪悦护理	14,300	545,831.00	0.02
578	688819	天能电池集团 股份	19,445	542,904.40	0.02
579	300830	金现代	66,900	539,883.00	0.02
580	002419	天虹股份	97,500	539,175.00	0.02
581	002849	威星智能	28,700	535,542.00	0.02
582	688182	灿勤科技	29,942	532,368.76	0.02
583	002791	坚朗五金	13,100	530,419.00	0.02
584	300310	宜通世纪	120,000	530,400.00	0.02
585	301323	新莱福	14,339	530,399.61	0.02
586	000726	鲁泰 A	81,300	526,824.00	0.02
587	000042	中洲控股	91,300	524,062.00	0.02
588	002550	千红制药	88,100	518,028.00	0.02
589	600729	重庆百货	18,300	516,060.00	0.02
590	300721	怡达股份	33,900	506,127.00	0.02
591	601985	中国核电	67,200	504,000.00	0.02
592	603085	天成自控	49,400	503,880.00	0.02
593	600742	一汽富维	52,500	501,375.00	0.02
594	603186	华正新材	14,400	499,680.00	0.02
595	603331	百达精工	38,000	497,800.00	0.02
596	600710	苏美达	69,700	494,173.00	0.02
597	300951	博硕科技	7,600	492,328.00	0.02
598	300277	海联讯	56,700	490,455.00	0.02
599	000521	长虹美菱	87,100	490,373.00	0.02
600	002378	章源钨业	86,100	487,326.00	0.02
601	002265	建设工业	42,700	485,072.00	0.02
602	603976	正川股份	24,600	484,866.00	0.02
603	300025	华星创业	50,500	484,295.00	0.02
604	000639	西王食品	109,400	483,548.00	0.02
605	000429	粤高速 A	56,800	480,528.00	0.02
606	002178	延华智能	92,100	475,236.00	0.02
607	603698	航天工程	32,763	470,804.31	0.02
608	603214	爱婴室	28,600	467,896.00	0.02
609	002093	国脉科技	61,900	465,488.00	0.02
610	600030	中信证券	22,600	460,362.00	0.02
611	301239	普瑞眼科	5,300	455,800.00	0.02
612	601899	紫金矿业	36,200	451,052.00	0.02
613	600522	中天科技	36,000	449,640.00	0.02
614	002971	和远气体	16,200	449,064.00	0.02
615	000419	通程控股	79,900	449,038.00	0.02
616	301018	申菱环境	17,000	447,780.00	0.02

617	000863	三湘印象	113,000	446,350.00	0.02
618	000949	新乡化纤	138,100	446,063.00	0.02
619	600502	安徽建工	95,500	444,075.00	0.02
620	300620	光库科技	9,800	443,940.00	0.02
621	300681	英搏尔	22,950	442,246.50	0.02
622	603755	日辰股份	16,600	441,228.00	0.02
623	601199	江南水务	88,600	439,456.00	0.02
624	000735	罗牛山	75,700	436,789.00	0.02
625	300082	奥克股份	62,300	434,231.00	0.02
626	603008	喜临门	25,500	433,755.00	0.02
627	603866	桃李面包	55,995	428,921.70	0.02
628	600513	联环药业	38,300	426,662.00	0.02
629	301303	真兰仪表	21,600	425,304.00	0.02
630	301048	金鹰重工	40,300	424,762.00	0.02
631	300368	汇金股份	61,500	419,430.00	0.02
632	002371	北方华创	1,700	417,707.00	0.02
633	002488	金固股份	57,800	415,004.00	0.02
634	688368	晶丰明源半导 体	3,810	411,251.40	0.02
635	300114	中航电测	9,400	411,250.00	0.02
636	600104	上汽集团	30,000	405,900.00	0.02
637	002208	合肥城建	63,100	404,471.00	0.02
638	300393	中来股份	38,300	396,022.00	0.02
639	002261	拓维信息	25,900	389,536.00	0.01
640	300618	寒锐钴业	13,600	384,744.00	0.01
641	002697	红旗连锁	76,500	380,970.00	0.01
642	300686	智动力	36,000	380,880.00	0.01
643	000006	深振业 A	82,900	380,511.00	0.01
644	600602	云赛智联	32,800	379,496.00	0.01
645	300702	天宇股份	17,478	379,447.38	0.01
646	601688	华泰证券	27,200	379,440.00	0.01
647	301039	中集车辆	40,300	378,014.00	0.01
648	600225	卓朗科技	99,400	377,720.00	0.01
649	301070	开勒股份	8,400	376,824.00	0.01
650	601360	三六零	41,700	375,717.00	0.01
651	002275	桂林三金	25,800	373,842.00	0.01
652	002040	南京港	52,200	372,186.00	0.01
653	300039	上海凯宝	55,700	370,405.00	0.01
654	301087	可孚医疗	9,700	367,630.00	0.01
655	605288	凯迪股份	7,800	367,536.00	0.01
656	002683	广东宏大	18,300	367,464.00	0.01
657	301337	亚华电子	11,983	366,799.63	0.01
658	603197	保隆科技	6,500	366,600.00	0.01

659	000733	振华科技	6,200	364,808.00	0.01
660	603198	迎驾贡酒	5,500	364,595.00	0.01
661	688002	睿创微纳	8,200	362,604.00	0.01
662	600161	天坛生物	11,600	358,904.00	0.01
663	300741	华宝股份	16,700	357,547.00	0.01
664	688210	泛海统联精密 制造	13,659	357,182.85	0.01
665	688007	光峰科技	13,800	357,144.00	0.01
666	600576	祥源文旅	47,100	350,424.00	0.01
667	600760	中航沈飞	8,300	350,094.00	0.01
668	300034	钢研高纳	17,200	350,020.00	0.01
669	601615	明阳智能	27,300	342,342.00	0.01
670	688012	中微半导体设 备	2,223	341,452.80	0.01
671	000962	东方钨业	27,400	339,486.00	0.01
672	002938	鹏鼎控股	15,200	339,264.00	0.01
673	000529	广弘控股	49,500	336,105.00	0.01
674	002540	亚太科技	50,800	335,788.00	0.01
675	603267	鸿远电子	6,600	331,320.00	0.01
676	000025	特力A	20,800	330,928.00	0.01
677	000034	神州数码	10,900	326,019.00	0.01
678	002462	嘉事堂	22,900	325,409.00	0.01
679	000928	中钢国际	55,700	324,731.00	0.01
680	000932	华菱钢铁	63,000	324,450.00	0.01
681	603181	皇马科技	29,600	323,528.00	0.01
682	002226	江南化工	73,700	322,806.00	0.01
683	603093	南华期货	26,800	321,600.00	0.01
684	688191	智洋创新科技	17,023	314,925.50	0.01
685	688787	海天瑞声	4,315	311,111.50	0.01
686	301215	中汽股份	50,200	309,734.00	0.01
687	688599	天合光能	10,800	308,124.00	0.01
688	688586	江航飞机装备	27,619	306,294.71	0.01
689	000718	苏宁环球	118,000	305,620.00	0.01
690	600108	亚盛集团	109,800	305,244.00	0.01
691	688700	东威科技	5,000	305,100.00	0.01
692	603650	彤程新材	9,000	299,700.00	0.01
693	001380	华纬科技	8,600	299,624.00	0.01
694	600469	风神股份	48,500	299,245.00	0.01
695	002051	中工国际	36,769	298,564.28	0.01
696	002953	日丰股份	23,500	298,450.00	0.01
697	600629	华建集团	57,500	296,700.00	0.01
698	300072	海新能科	84,300	295,893.00	0.01
699	300758	七彩化学	29,200	295,212.00	0.01

700	300071	福石控股	85,000	294,100.00	0.01
701	300925	法本信息	24,900	292,575.00	0.01
702	600507	方大特钢	63,200	291,352.00	0.01
703	300394	天孚通信	3,100	283,712.00	0.01
704	603823	百合花	28,710	282,506.40	0.01
705	688619	罗普特科技	20,059	282,029.54	0.01
706	603282	亚光科技股份	10,900	281,656.00	0.01
707	002236	大华股份	15,200	280,440.00	0.01
708	601007	金陵饭店	34,600	279,568.00	0.01
709	600061	国投资本	41,400	279,036.00	0.01
710	002409	雅克科技	5,000	278,650.00	0.01
711	688160	步科自动化	4,765	277,227.70	0.01
712	301290	东星医疗	10,000	275,900.00	0.01
713	000153	丰原药业	29,400	275,478.00	0.01
714	688276	长春百克生物 科技	5,025	275,420.25	0.01
715	002342	巨力索具	63,300	272,823.00	0.01
716	603190	烟台亚通精工 机械	9,300	272,304.00	0.01
717	002901	大博医疗	6,700	271,953.00	0.01
718	301066	万事利	21,100	271,768.00	0.01
719	601339	百隆东方	55,400	269,798.00	0.01
720	002969	嘉美包装	65,300	269,036.00	0.01
721	600309	万华化学	3,500	268,870.00	0.01
722	300942	易瑞生物	22,800	266,532.00	0.01
723	000541	佛山照明	40,000	266,000.00	0.01
724	600267	海正药业	28,300	264,888.00	0.01
725	002539	云图控股	32,100	264,825.00	0.01
726	002393	力生制药	10,100	263,610.00	0.01
727	601698	中国卫通	15,200	263,112.00	0.01
728	603368	柳药集团	13,900	262,988.00	0.01
729	300696	爱乐达	15,100	262,891.00	0.01
730	603396	金辰股份	4,800	262,320.00	0.01
731	300773	拉卡拉	16,200	259,848.00	0.01
732	301317	鑫磊股份	13,200	259,512.00	0.01
733	600570	恒生电子	9,000	258,840.00	0.01
734	603128	华贸物流	35,000	258,650.00	0.01
735	688300	联瑞新材	4,855	257,072.25	0.01
736	002917	金奥博	26,000	256,620.00	0.01
737	000428	华天酒店	62,500	255,000.00	0.01
738	603931	格林达	9,900	253,341.00	0.01
739	688403	汇成股份	23,833	251,438.15	0.01
740	300566	激智科技	13,400	250,312.00	0.01

741	600894	广日股份	33,900	249,165.00	0.01
742	300496	中科创达	3,100	248,186.00	0.01
743	601133	柏诚系统股份 公司	18,800	247,596.00	0.01
744	301170	锡南科技	8,100	246,483.00	0.01
745	002950	奥美医疗	26,000	246,480.00	0.01
746	688255	凯尔达机器人	10,046	245,624.70	0.01
747	688332	中科蓝讯	3,256	245,567.52	0.01
748	600308	华泰股份	70,700	244,622.00	0.01
749	600201	生物股份	22,600	243,402.00	0.01
750	688092	爱科科技股份	7,800	239,928.00	0.01
751	688230	芯导科技	5,730	239,743.20	0.01
752	301310	鑫宏业	4,900	238,385.00	0.01
753	300136	信维通信	10,100	238,360.00	0.01
754	000798	中水渔业	26,700	237,363.00	0.01
755	002498	汉缆股份	59,267	237,068.00	0.01
756	603160	汇顶科技	3,400	234,940.00	0.01
757	603906	龙蟠科技	18,800	234,248.00	0.01
758	300964	本川智能	5,900	232,578.00	0.01
759	001328	登康口腔	8,200	232,142.00	0.01
760	002459	晶澳科技	11,200	232,064.00	0.01
761	002084	海鸥住工	58,299	232,030.02	0.01
762	603421	鼎信通讯	24,400	229,360.00	0.01
763	002181	粤传媒	49,100	225,860.00	0.01
764	002106	莱宝高科	21,200	225,568.00	0.01
765	603366	日出东方	36,000	224,280.00	0.01
766	603556	海兴电力	7,650	222,079.50	0.01
767	300450	先导智能	8,600	220,160.00	0.01
768	600320	振华重工	65,200	216,464.00	0.01
769	300788	中信出版	7,200	209,520.00	0.01
770	002623	亚玛顿	7,800	208,650.00	0.01
771	002577	雷柏科技	11,700	206,271.00	0.01
772	301183	东田微	4,800	206,112.00	0.01
773	002930	宏川智慧	10,600	205,534.00	0.01
774	600410	华胜天成	30,300	203,616.00	0.01
775	002327	富安娜	22,600	202,270.00	0.01
776	301059	金三江	16,500	199,980.00	0.01
777	300177	中海达	27,800	199,882.00	0.01
778	600970	中材国际	20,800	194,272.00	0.01
779	002441	众业达	20,400	193,188.00	0.01
780	688315	诺禾致源科技	8,213	191,691.42	0.01
781	300491	通合科技	8,600	191,608.00	0.01
782	300768	迪普科技	12,900	190,662.00	0.01

783	300396	迪瑞医疗	6,400	188,480.00	0.01
784	600644	乐山电力	26,700	185,832.00	0.01
785	688244	永信至诚	3,329	185,724.91	0.01
786	600183	生益科技	10,100	184,931.00	0.01
787	003022	联泓新科	10,000	183,100.00	0.01
788	300110	华仁药业	43,300	182,726.00	0.01
789	301197	工大科雅	9,700	182,263.00	0.01
790	688238	和元生物	20,200	181,598.00	0.01
791	688699	明微电子	4,500	181,575.00	0.01
792	002927	泰永长征	11,500	181,010.00	0.01
793	603116	红蜻蜓	28,800	180,288.00	0.01
794	601116	三江购物	16,500	179,190.00	0.01
795	301428	世纪恒通	4,600	177,790.00	0.01
796	688208	道通科技	7,484	177,745.00	0.01
797	300660	江苏雷利	5,700	172,482.00	0.01
798	301060	兰卫医学	12,900	171,441.00	0.01
799	001965	招商公路	17,500	170,975.00	0.01
800	300446	航天智造	10,800	169,236.00	0.01
801	300238	冠昊生物	12,300	166,788.00	0.01
802	600770	综艺股份	33,800	165,958.00	0.01
803	002334	英威腾	18,700	163,251.00	0.01
804	301333	诺思格	2,500	161,200.00	0.01
805	600879	航天电子	20,900	161,139.00	0.01
806	601788	光大证券	10,400	160,368.00	0.01
807	600475	华光环能	15,300	159,120.00	0.01
808	600446	金证股份	13,600	157,352.00	0.01
809	002997	瑞鹄模具	4,650	154,938.00	0.01
810	603185	弘元绿能	4,600	153,088.00	0.01
811	000783	长江证券	28,200	151,716.00	0.01
812	002519	银河电子	24,100	148,697.00	0.01
813	688216	气派科技	5,315	147,066.05	0.01
814	300424	航新科技	11,100	145,410.00	0.01
815	688009	中国通号	33,039	144,710.82	0.01
816	601881	中国银河	12,000	144,600.00	0.01
817	300624	万兴科技	1,500	141,900.00	0.01
818	688579	山大地纬软件	11,167	141,820.90	0.01
819	300771	智莱科技	13,000	141,310.00	0.01
820	300666	江丰电子	2,400	140,592.00	0.01
821	301130	西点药业	4,900	136,612.00	0.01
822	300288	朗玛信息	8,300	136,535.00	0.01
823	001979	招商蛇口	14,200	135,326.00	0.01
824	688297	中航无人机	3,500	134,155.00	0.01
825	300457	赢合科技	7,200	132,768.00	0.01

826	300872	天阳科技	9,700	132,696.00	0.01
827	002023	海特高新	14,400	131,040.00	0.00
828	605006	山东玻纤	18,900	130,410.00	0.00
829	603100	川仪股份	4,700	130,284.00	0.00
830	002941	新疆交建	9,800	127,596.00	0.00
831	600167	联美控股	22,200	125,874.00	0.00
832	300531	优博讯	8,200	125,706.00	0.00
833	688310	迈得医疗	4,187	125,191.30	0.00
834	601668	中国建筑	26,000	125,060.00	0.00
835	603768	常青股份	6,700	124,218.00	0.00
836	002787	华源控股	13,461	123,437.37	0.00
837	002601	龙佰集团	7,200	123,336.00	0.00
838	600546	山煤国际	7,000	122,570.00	0.00
839	688371	菲沃泰纳米科技	6,933	122,090.13	0.00
840	688268	广东华特气体	1,800	121,284.00	0.00
841	002483	润邦股份	23,100	120,582.00	0.00
842	601518	吉林高速	47,000	119,850.00	0.00
843	000729	燕京啤酒	13,602	117,385.26	0.00
844	688556	高测科技股份	3,000	116,970.00	0.00
845	301229	纽泰格	3,500	116,375.00	0.00
846	601628	中国人寿	4,100	116,235.00	0.00
847	603730	岱美股份	7,900	114,471.00	0.00
848	000902	新洋丰	9,900	112,761.00	0.00
849	000061	农产品	17,100	110,637.00	0.00
850	603228	景旺电子	4,800	108,288.00	0.00
851	300211	亿通科技	10,700	108,177.00	0.00
852	301285	鸿日达	6,700	107,066.00	0.00
853	002358	森源电气	24,600	107,010.00	0.00
854	688227	品高股份	5,600	106,792.00	0.00
855	002947	恒铭达	3,300	106,194.00	0.00
856	600276	恒瑞医药	2,300	104,029.00	0.00
857	688258	江苏卓易信息科技	2,100	103,950.00	0.00
858	601800	中国交建	13,500	102,600.00	0.00
859	002293	罗莱生活	11,000	102,190.00	0.00
860	603917	合力科技	5,700	101,232.00	0.00
861	688083	中望软件	1,010	100,535.40	0.00
862	300651	金陵体育	5,000	99,900.00	0.00
863	300774	倍杰特	9,700	99,813.00	0.00
864	300800	力合科技	7,100	97,057.00	0.00
865	688678	福立旺精密	5,253	96,707.73	0.00
866	002896	中大力德	2,600	94,510.00	0.00

867	301192	泰祥股份	4,100	94,136.00	0.00
868	688568	中科星图公司	1,900	93,214.00	0.00
869	300012	华测检测	6,500	92,300.00	0.00
870	301085	亚康股份	1,600	91,856.00	0.00
871	688533	上声电子股份	2,408	91,792.96	0.00
872	002792	通宇通讯	5,400	90,504.00	0.00
873	603520	司太立	6,400	90,112.00	0.00
874	301315	威士顿	1,700	89,862.00	0.00
875	002544	普天科技	4,400	89,408.00	0.00
876	002137	实益达	12,800	88,832.00	0.00
877	603135	中重科技	5,400	88,344.00	0.00
878	002271	东方雨虹	4,600	88,320.00	0.00
879	000728	国元证券	12,900	88,107.00	0.00
880	002165	红宝丽	20,700	87,561.00	0.00
881	600560	金自天正	5,900	87,320.00	0.00
882	002075	沙钢股份	22,700	86,714.00	0.00
883	603192	汇得科技	4,400	86,460.00	0.00
884	603726	朗迪集团	5,600	85,344.00	0.00
885	301349	信德新材	1,800	84,744.00	0.00
886	600869	远东股份	18,800	82,532.00	0.00
887	603110	东方材料	3,400	81,940.00	0.00
888	300900	广联航空	3,300	81,444.00	0.00
889	300131	英唐智控	13,500	81,135.00	0.00
890	300730	科创信息	5,900	80,240.00	0.00
891	688132	邦彦技术股份	3,741	80,169.63	0.00
892	601636	旗滨集团	11,600	79,344.00	0.00
893	300584	海辰药业	3,400	79,152.00	0.00
894	301121	紫建电子	1,900	78,964.00	0.00
895	002437	誉衡药业	31,400	78,814.00	0.00
896	688098	申联生物医药	10,500	78,540.00	0.00
897	300404	博济医药	8,700	77,865.00	0.00
898	300903	科翔股份	7,500	75,450.00	0.00
899	300957	贝泰妮	1,100	74,987.00	0.00
900	002575	群兴玩具	13,200	74,448.00	0.00
901	300605	恒锋信息	4,900	73,353.00	0.00
902	300585	奥联电子	4,300	72,068.00	0.00
903	301175	中科环保	14,400	71,856.00	0.00
904	601988	中国银行	17,700	70,623.00	0.00
905	600909	华安证券	14,400	70,272.00	0.00
906	300291	百纳千成	10,700	68,908.00	0.00
907	603738	泰晶科技	4,200	68,670.00	0.00
908	000822	山东海化	9,800	67,032.00	0.00
909	300420	五洋停车	22,000	66,880.00	0.00

910	600495	晋西车轴	15,500	66,340.00	0.00
911	603678	火炬电子	2,500	66,175.00	0.00
912	002406	远东传动	10,300	65,714.00	0.00
913	002142	宁波银行	3,200	64,352.00	0.00
914	001212	中旗新材	2,600	61,776.00	0.00
915	000681	视觉中国	4,200	61,740.00	0.00
916	001203	大中矿业	6,000	61,020.00	0.00
917	601999	出版传媒	8,200	61,008.00	0.00
918	600487	亨通光电	5,100	60,894.00	0.00
919	603180	金牌厨柜	2,400	60,216.00	0.00
920	002225	濮耐股份	15,800	59,724.00	0.00
921	603803	瑞斯康达	7,200	58,680.00	0.00
922	300817	双飞集团	3,400	57,562.00	0.00
923	601098	中南传媒	5,600	56,952.00	0.00
924	300035	中科电气	5,400	56,916.00	0.00
925	000517	荣安地产	23,100	56,595.00	0.00
926	603655	朗博科技	2,700	56,214.00	0.00
927	600075	新疆天业	12,900	55,728.00	0.00
928	002015	协鑫能科	4,500	55,710.00	0.00
929	300150	世纪瑞尔	11,400	55,290.00	0.00
930	600379	宝光股份	5,500	55,275.00	0.00
931	600716	凤凰股份	15,000	55,200.00	0.00
932	300344	立方数科	9,700	55,193.00	0.00
933	002407	多氟多	3,600	54,792.00	0.00
934	300250	初灵信息	3,100	54,033.00	0.00
935	000563	陕国投 A	17,700	53,808.00	0.00
936	300265	通光线缆	5,700	52,782.00	0.00
937	002909	集泰股份	6,900	52,647.00	0.00
938	301283	聚胶股份	1,600	52,608.00	0.00
939	002394	联发股份	6,300	52,353.00	0.00
940	301213	观想科技	1,276	51,626.96	0.00
941	002574	明牌珠宝	8,300	49,800.00	0.00
942	300882	万胜智能	2,000	48,720.00	0.00
943	002559	亚威股份	4,200	48,426.00	0.00
944	000938	紫光股份	2,500	48,375.00	0.00
945	603335	迪生力	7,200	48,312.00	0.00
946	603239	浙江仙通	3,100	47,337.00	0.00
947	300790	宇瞳光学	2,800	45,556.00	0.00
948	600556	天下秀	7,700	45,507.00	0.00
949	301322	绿通科技	1,100	45,276.00	0.00
950	300414	中光防雷	4,600	44,298.00	0.00
951	300870	欧陆通	1,000	44,270.00	0.00
952	600510	黑牡丹	7,800	44,070.00	0.00

953	301127	天源环保	4,000	43,960.00	0.00
954	300797	钢研纳克	3,400	43,622.00	0.00
955	301515	港通医疗	1,500	42,930.00	0.00
956	002094	青岛金王	11,300	42,827.00	0.00
957	603171	税友股份	1,200	42,456.00	0.00
958	002956	西麦食品	2,900	41,557.00	0.00
959	600535	天士力	2,400	40,848.00	0.00
960	002774	快意电梯	4,800	39,840.00	0.00
961	002111	威海广泰	4,300	38,958.00	0.00
962	603587	地素时尚	2,800	36,708.00	0.00
963	300643	万通智控	2,900	36,134.00	0.00
964	300484	蓝海华腾	2,800	35,364.00	0.00
965	603517	绝味食品	1,300	34,918.00	0.00
966	002978	安宁股份	1,100	34,826.00	0.00
967	300501	海顺新材	2,400	34,632.00	0.00
968	600222	太龙药业	5,600	34,328.00	0.00
969	300283	温州宏丰	5,300	33,708.00	0.00
970	600642	申能股份	5,200	33,384.00	0.00
971	000725	京东方 A	8,500	33,150.00	0.00
972	300473	德尔股份	1,800	32,904.00	0.00
973	601100	恒立液压	600	32,808.00	0.00
974	002112	三变科技	3,100	32,488.00	0.00
975	000530	冰山冷热	6,000	32,040.00	0.00
976	000753	漳州发展	7,600	31,920.00	0.00
977	300042	朗科科技	900	31,500.00	0.00
978	300678	中科信息	1,000	29,980.00	0.00
979	000635	英力特	3,300	29,601.00	0.00
980	000505	京粮控股	4,300	29,412.00	0.00
981	301234	五洲医疗	800	27,104.00	0.00
982	300512	中亚股份	3,200	26,912.00	0.00
983	301052	果麦文化	614	26,880.92	0.00
984	300088	长信科技	4,000	26,760.00	0.00
985	600125	铁龙物流	4,400	26,620.00	0.00
986	688702	盛科通信	549	26,450.82	0.00
987	601989	中国重工	6,400	26,432.00	0.00
988	603708	家家悦	2,000	26,140.00	0.00
989	300213	佳讯飞鸿	3,600	25,920.00	0.00
990	603633	徕木股份	2,700	25,866.00	0.00
991	001319	铭科精技	1,000	25,570.00	0.00
992	300787	海能实业	1,500	25,230.00	0.00
993	301559	中集环科	1,315	23,985.60	0.00
994	301080	百普赛斯	400	23,576.00	0.00
995	002553	南方精工	1,900	23,180.00	0.00

996	300245	天玑科技	2,500	22,050.00	0.00
997	301525	儒竞科技	266	21,668.36	0.00
998	301075	多瑞医药	800	21,336.00	0.00
999	301112	信邦智能	700	20,979.00	0.00
1000	002593	日上集团	5,200	20,852.00	0.00
1001	688627	精智达技术	222	19,473.84	0.00
1002	301468	博盈特焊	582	17,588.04	0.00
1003	603062	麦加芯彩	291	16,822.71	0.00
1004	301509	金凯生科	266	16,553.18	0.00
1005	601096	宏盛华源铁塔集团	3,918	15,907.08	0.00
1006	688610	埃科光电	275	14,025.00	0.00
1007	301566	达利凯普	576	12,752.64	0.00
1008	301456	盘古智能	407	12,368.73	0.00
1009	688602	康鹏科技	1,066	11,789.96	0.00
1010	688719	爱科赛博	194	11,659.40	0.00
1011	301508	中机认检	419	11,178.92	0.00
1012	301251	威尔高	321	11,103.39	0.00
1013	688592	司南导航	216	10,914.48	0.00
1014	688603	天承科技	140	10,379.60	0.00
1015	688653	康希通信	648	10,361.52	0.00
1016	688716	中研股份	267	9,716.13	0.00
1017	301413	安培龙	164	9,543.16	0.00
1018	301418	协昌科技	189	9,487.80	0.00
1019	301516	中远通	604	9,368.04	0.00
1020	301272	英华特	173	9,234.74	0.00
1021	301469	恒达新材	275	9,099.75	0.00
1022	301518	长华化学	385	8,858.85	0.00
1023	301568	思泰克	246	8,752.68	0.00
1024	301520	万邦医药	160	8,438.40	0.00
1025	688638	誉辰智能	141	8,414.88	0.00
1026	301459	丰茂股份	208	8,286.72	0.00
1027	688720	艾森股份	165	8,223.60	0.00
1028	301517	陕西华达	185	8,082.65	0.00
1029	301578	辰奕智能	118	8,061.76	0.00
1030	301548	崇德科技	136	8,022.64	0.00
1031	688657	浩辰软件	101	7,901.23	0.00
1032	688646	逸飞激光	219	7,899.33	0.00
1033	688693	锆威特	178	7,726.98	0.00
1034	301555	惠柏新材	224	7,266.56	0.00
1035	688120	华海清科	38	7,132.60	0.00
1036	301505	苏州规划	194	6,947.14	0.00
1037	301529	福赛科技	182	6,894.16	0.00

1038	688648	中邮科技	303	6,493.29	0.00
1039	603004	鼎龙科技	195	6,082.05	0.00
1040	688170	德龙激光	146	5,701.30	0.00
1041	603107	上海汽配	292	5,311.48	0.00
1042	603193	润本生物技术 股份	303	5,047.98	0.00
1043	688045	必易微电子	115	4,925.45	0.00
1044	001306	夏厦精密	64	4,823.04	0.00
1045	603075	热威科技股份	182	4,242.42	0.00
1046	603231	索宝蛋白	182	3,918.46	0.00
1047	001358	兴欣新材	87	3,841.92	0.00
1048	688507	索辰科技	25	3,418.75	0.00
1049	603373	安邦护卫集团 股份	88	3,058.00	0.00
1050	688028	沃尔德金刚石	114	2,837.46	0.00
1051	688718	唯赛勃科技	142	2,121.48	0.00
1052	301252	同星科技	43	1,773.32	0.00
1053	688269	西安凯立新材	40	1,480.40	0.00
1054	688351	微创电生理股 份	38	974.70	0.00
1055	688633	星球石墨	31	968.13	0.00
1056	688410	山外山血液净 化	33	963.60	0.00
1057	688799	华纳大药厂	18	880.92	0.00
1058	688317	上海之江生物	36	755.28	0.00
1059	002884	凌霄泵业	39	677.04	0.00
1060	688521	芯原微电子	12	599.52	0.00
1061	688101	三达膜环境技 术	37	498.02	0.00
1062	603385	惠达卫浴	50	400.50	0.00
1063	600998	九州通	40	280.40	0.00
1064	000926	福星股份	26	108.42	0.00

8.4 报告期内股票投资组合的重大变动

8.4.1 累计买入金额超出期初基金资产净值 2%或前 20 名的股票明细

金额单位：人民币元

序号	股票代码	股票名称	本期累计买入金额	占期初基金资产净值比例(%)
1	601801	皖新传媒	75,918,807.00	485.18
2	002600	领益智造	69,603,856.00	444.82
3	603228	景旺电子	62,855,470.48	401.69
4	600558	大西洋	60,598,625.42	387.27

5	600825	新华传媒	60,123,030.61	384.23
6	000045	深纺织 A	59,938,370.00	383.05
7	002916	深南电路	58,107,803.03	371.35
8	000559	万向钱潮	57,883,020.95	369.92
9	002107	沃华医药	57,565,774.60	367.89
10	000960	锡业股份	57,277,637.13	366.05
11	000852	石化机械	57,014,773.59	364.37
12	600050	中国联通	56,300,009.00	359.80
13	601921	浙版传媒	55,164,826.00	352.55
14	601728	中国电信	54,411,570.00	347.73
15	600362	江西铜业	54,026,111.43	345.27
16	002913	奥士康	53,621,552.82	342.68
17	600572	康恩贝	52,034,397.00	332.54
18	600642	申能股份	51,736,492.18	330.64
19	002454	松芝股份	51,140,007.00	326.82
20	002284	亚太股份	50,487,892.13	322.66
21	603166	福达股份	50,097,494.68	320.16
22	600031	三一重工	50,043,490.00	319.82
23	600667	太极实业	49,932,036.62	319.10
24	300768	迪普科技	48,988,705.70	313.08
25	600582	天地科技	48,735,057.86	311.45
26	300219	鸿利智汇	48,363,383.65	309.08
27	000528	柳 工	48,059,230.83	307.14
28	002701	奥瑞金	47,879,137.80	305.98
29	601369	陕鼓动力	47,707,996.00	304.89
30	000030	富奥股份	47,561,245.00	303.95
31	300671	富满微	47,549,871.54	303.88
32	600229	城市传媒	46,908,342.43	299.78
33	002152	广电运通	46,776,900.00	298.94
34	601600	中国铝业	46,753,308.49	298.79
35	601566	九牧王	46,625,589.89	297.97
36	600754	锦江酒店	46,363,933.01	296.30
37	000551	创元科技	46,222,945.00	295.40
38	000729	燕京啤酒	46,005,546.06	294.01
39	002745	木林森	45,413,401.37	290.23
40	601019	山东出版	45,202,765.00	288.88
41	601999	出版传媒	45,176,861.38	288.71
42	000507	珠海港	44,311,125.20	283.18
43	000061	农 产 品	44,253,085.20	282.81
44	600789	鲁抗医药	43,332,718.64	276.93
45	002373	千方科技	43,198,250.00	276.07
46	603171	税友股份	43,110,101.00	275.51
47	002367	康力电梯	43,101,232.00	275.45

48	000404	长虹华意	43,022,629.00	274.95
49	688049	炬芯科技	42,897,752.88	274.15
50	001696	宗申动力	42,725,474.45	273.05
51	000672	上峰水泥	42,587,731.20	272.17
52	002419	天虹股份	42,538,754.00	271.86
53	002461	珠江啤酒	42,126,440.00	269.22
54	000725	京东方 A	41,487,408.00	265.14
55	000997	新大陆	41,422,958.90	264.72
56	000919	金陵药业	41,421,509.76	264.72
57	600498	烽火通信	41,389,679.54	264.51
58	600488	津药药业	41,325,630.50	264.10
59	300228	富瑞特装	41,234,373.00	263.52
60	002448	中原内配	41,139,895.00	262.92
61	603328	依顿电子	40,866,681.22	261.17
62	000060	中金岭南	40,680,562.00	259.98
63	002611	东方精工	40,514,346.00	258.92
64	601107	四川成渝	40,341,657.16	257.81
65	002646	天佑德酒	40,246,584.26	257.21
66	002249	大洋电机	40,151,074.10	256.60
67	601163	三角轮胎	40,005,613.00	255.67
68	002376	新北洋	39,997,205.50	255.61
69	300319	麦捷科技	39,891,988.39	254.94
70	300441	鲍斯股份	39,691,101.56	253.66
71	000582	北部湾港	39,659,031.90	253.45
72	600812	华北制药	39,658,143.00	253.45
73	300383	光环新网	39,564,428.00	252.85
74	002644	佛慈制药	39,513,988.40	252.52
75	603858	步长制药	39,367,170.84	251.59
76	601177	杭齿前进	39,315,015.50	251.25
77	002522	浙江众成	39,267,495.86	250.95
78	002757	南兴股份	39,136,136.73	250.11
79	000100	TCL 科技	39,127,631.50	250.06
80	600062	华润双鹤	38,958,205.00	248.97
81	600310	广西能源	38,922,155.20	248.74
82	000597	东北制药	38,813,777.48	248.05
83	601186	中国铁建	38,646,888.00	246.98
84	000338	潍柴动力	38,495,575.00	246.02
85	000800	一汽解放	38,451,530.96	245.73
86	601633	长城汽车	38,390,115.26	245.34
87	600894	广日股份	38,329,911.26	244.96
88	600271	航天信息	38,259,415.00	244.51
89	600531	豫光金铅	38,110,901.00	243.56
90	600798	宁波海运	38,059,514.84	243.23

91	002636	金安国纪	38,055,913.00	243.21
92	300457	赢合科技	38,046,566.00	243.15
93	601608	中信重工	38,023,450.90	243.00
94	603920	世运电路	38,015,617.00	242.95
95	000639	西王食品	37,883,019.80	242.10
96	601800	中国交建	37,871,144.00	242.03
97	601928	凤凰传媒	37,842,529.00	241.84
98	600966	博汇纸业	37,695,084.86	240.90
99	000951	中国重汽	37,620,293.76	240.42
100	600757	长江传媒	37,549,088.00	239.97
101	002688	金河生物	37,369,195.44	238.82
102	600939	重庆建工	37,354,140.00	238.72
103	600594	益佰制药	37,205,628.00	237.77
104	002990	盛视科技	37,205,390.02	237.77
105	002206	海利得	37,140,652.00	237.36
106	000550	江铃汽车	36,774,143.31	235.01
107	002255	海陆重工	36,342,885.27	232.26
108	688009	中国通号	36,061,299.63	230.46
109	600829	人民同泰	35,994,518.88	230.03
110	000950	重药控股	35,653,141.00	227.85
111	601139	深圳燃气	35,463,186.98	226.64
112	600571	信雅达	35,331,476.63	225.80
113	002423	中粮资本	35,286,014.00	225.50
114	002773	康弘药业	35,265,811.48	225.38
115	002062	宏润建设	35,163,921.20	224.72
116	603218	日月股份	35,124,627.56	224.47
117	603015	弘讯科技	35,063,017.00	224.08
118	601007	金陵饭店	35,020,028.00	223.80
119	002449	国星光电	34,920,756.00	223.17
120	600580	卧龙电驱	34,908,230.69	223.09
121	300102	乾照光电	34,856,206.00	222.76
122	300894	火星人	34,854,124.00	222.74
123	600409	三友化工	34,704,591.00	221.79
124	002275	桂林三金	34,590,105.00	221.06
125	000050	深天马A	34,502,220.00	220.50
126	300433	蓝思科技	34,487,855.88	220.40
127	002197	证通电子	34,325,149.27	219.36
128	600828	茂业商业	34,192,076.35	218.51
129	603020	爱普股份	34,044,766.66	217.57
130	002730	电光科技	34,040,747.40	217.55
131	002046	国机精工	34,035,449.00	217.51
132	300276	三丰智能	33,971,134.24	217.10
133	688468	科美诊断	33,885,885.19	216.56

134	000026	飞亚达	33,862,282.88	216.41
135	000969	安泰科技	33,350,083.34	213.13
136	600623	华谊集团	33,293,008.00	212.77
137	600756	浪潮软件	33,288,160.70	212.74
138	002706	良信股份	33,164,536.68	211.95
139	002574	明牌珠宝	33,150,676.14	211.86
140	601952	苏垦农发	32,958,882.00	210.63
141	002204	大连重工	32,917,446.21	210.37
142	301039	中集车辆	32,597,606.82	208.32
143	600218	全柴动力	32,504,807.00	207.73
144	002064	华峰化学	32,352,295.80	206.76
145	002274	华昌化工	32,325,870.41	206.59
146	603367	辰欣药业	32,318,338.60	206.54
147	002467	二六三	32,291,475.00	206.37
148	600480	凌云股份	32,222,118.60	205.92
149	002598	山东章鼓	32,206,361.72	205.82
150	600664	哈药股份	32,181,586.20	205.67
151	601319	中国人保	32,109,477.00	205.20
152	002546	新联电子	32,106,338.00	205.18
153	300088	长信科技	32,059,457.00	204.88
154	603993	洛阳钼业	32,017,479.35	204.62
155	300232	洲明科技	31,961,862.00	204.26
156	002160	常铝股份	31,770,976.00	203.04
157	002563	森马服饰	31,481,670.00	201.19
158	600268	国电南自	31,075,943.84	198.60
159	600258	首旅酒店	30,993,388.00	198.07
160	601390	中国中铁	30,992,235.00	198.06
161	600824	益民集团	30,973,126.18	197.94
162	603766	隆鑫通用	30,926,588.00	197.64
163	600351	亚宝药业	30,919,378.00	197.60
164	603915	国茂股份	30,827,698.00	197.01
165	688036	传音控股	30,538,420.65	195.16
166	600707	彩虹股份	30,526,200.00	195.09
167	002299	圣农发展	30,498,003.00	194.91
168	000850	华茂股份	30,444,317.00	194.56
169	300739	明阳电路	30,248,812.93	193.31
170	600765	中航重机	30,226,282.18	193.17
171	000078	海王生物	30,181,233.00	192.88
172	000823	超声电子	30,003,697.45	191.75
173	300349	金卡智能	29,927,628.00	191.26
174	600688	上海石化	29,746,424.00	190.10
175	688590	新致软件	29,648,311.89	189.48
176	600373	中文传媒	29,646,189.75	189.46

177	000417	合肥百货	29,590,251.00	189.10
178	600502	安徽建工	29,532,068.44	188.73
179	601366	利群股份	29,466,182.00	188.31
180	600716	凤凰股份	29,350,340.00	187.57
181	600035	楚天高速	29,151,691.85	186.30
182	601811	新华文轩	29,131,109.38	186.17
183	300709	精研科技	29,108,579.00	186.03
184	600479	千金药业	29,031,861.49	185.54
185	002901	大博医疗	28,970,881.00	185.15
186	300870	欧陆通	28,912,170.98	184.77
187	601618	中国中冶	28,887,233.00	184.61
188	688173	希荻微电子	28,832,907.40	184.26
189	688095	福昕软件开发	28,772,119.77	183.88
190	002531	天顺风能	28,694,881.00	183.38
191	600183	生益科技	28,659,680.00	183.16
192	603933	睿能科技	28,557,218.20	182.50
193	601888	中国中免	28,506,885.77	182.18
194	603758	秦安股份	28,359,944.00	181.24
195	603003	龙宇股份	28,218,316.00	180.34
196	000028	国药一致	28,185,228.70	180.13
197	603708	家家悦	28,043,837.00	179.22
198	002170	芭田股份	27,971,992.00	178.76
199	603989	艾华集团	27,807,536.00	177.71
200	002238	天威视讯	27,732,410.00	177.23
201	603012	创力集团	27,680,249.30	176.90
202	300158	振东制药	27,596,020.00	176.36
203	002635	安洁科技	27,562,545.52	176.15
204	600489	中金黄金	27,451,027.28	175.43
205	603808	歌力思	27,259,930.76	174.21
206	603158	腾龙股份	27,175,320.80	173.67
207	002479	富春环保	27,107,409.90	173.24
208	600578	京能电力	27,010,122.61	172.62
209	600637	东方明珠	26,936,619.90	172.15
210	601038	一拖股份	26,896,411.00	171.89
211	002148	北纬科技	26,878,739.00	171.78
212	002415	海康威视	26,866,285.00	171.70
213	000719	中原传媒	26,767,730.00	171.07
214	601399	国机重装	26,716,939.00	170.74
215	600618	氯碱化工	26,665,175.54	170.41
216	300271	华宇软件	26,631,777.87	170.20
217	603999	读者传媒	26,626,629.00	170.16
218	300292	吴通控股	26,612,888.00	170.08
219	300520	科大国创	26,589,547.58	169.93

220	000949	新乡化纤	26,578,286.20	169.86
221	603698	航天工程	26,534,989.87	169.58
222	601179	中国西电	26,524,617.84	169.51
223	600469	风神股份	26,458,967.15	169.09
224	600028	中国石化	26,443,105.00	168.99
225	002378	章源钨业	26,439,578.90	168.97
226	000607	华媒控股	26,435,318.00	168.94
227	300468	四方精创	26,393,034.06	168.67
228	600166	福田汽车	26,357,428.00	168.44
229	002026	山东威达	26,334,839.00	168.30
230	000521	长虹美菱	26,257,652.00	167.81
231	688772	珠海冠宇电池	26,257,446.23	167.81
232	601766	中国中车	26,118,876.34	166.92
233	603660	苏州科达	26,053,204.00	166.50
234	600984	建设机械	25,894,866.80	165.49
235	600827	百联股份	25,877,153.00	165.37
236	000301	东方盛虹	25,849,365.00	165.20
237	603658	安图生物	25,813,042.80	164.97
238	600741	华域汽车	25,647,776.00	163.91
239	300046	台基股份	25,614,700.00	163.70
240	600597	光明乳业	25,600,899.00	163.61
241	002537	海联金汇	25,580,191.00	163.48
242	688006	浙江杭可科技	25,491,096.94	162.91
243	002917	金奥博	25,437,940.00	162.57
244	600717	天津港	25,426,788.86	162.50
245	601789	宁波建工	25,301,493.88	161.70
246	300476	胜宏科技	25,299,051.00	161.68
247	301339	通行宝	25,227,215.03	161.22
248	000862	银星能源	24,950,138.40	159.45
249	002772	众兴菌业	24,933,267.86	159.34
250	603556	海兴电力	24,857,749.72	158.86
251	600132	重庆啤酒	24,814,105.00	158.58
252	600737	中粮糖业	24,790,287.00	158.43
253	600320	振华重工	24,702,035.20	157.86
254	002787	华源控股	24,638,408.99	157.46
255	603317	天味食品	24,590,907.20	157.15
256	300735	光弘科技	24,589,422.86	157.15
257	300303	聚飞光电	24,577,751.80	157.07
258	000768	中航西飞	24,556,463.26	156.93
259	603528	多伦科技	24,482,741.84	156.46
260	000166	申万宏源	24,362,633.00	155.70
261	002073	软控股份	24,299,363.64	155.29
262	000031	大悦城	24,295,781.68	155.27

263	002273	水晶光电	24,241,996.00	154.92
264	600528	中铁工业	24,207,684.16	154.71
265	600020	中原高速	24,167,511.60	154.45
266	603386	骏亚科技	24,049,363.00	153.69
267	603788	宁波高发	24,040,573.00	153.64
268	601311	骆驼股份	23,986,156.25	153.29
269	000568	泸州老窖	23,941,697.00	153.01
270	300566	激智科技	23,931,443.60	152.94
271	601500	通用股份	23,899,792.23	152.74
272	000519	中兵红箭	23,891,560.00	152.69
273	603088	宁波精达	23,702,342.20	151.48
274	603380	易德龙	23,692,501.12	151.41
275	002483	润邦股份	23,605,188.00	150.86
276	600327	大东方	23,584,953.80	150.73
277	600497	驰宏锌锗	23,577,218.17	150.68
278	002712	思美传媒	23,409,463.60	149.60
279	600206	有研新材	23,336,523.95	149.14
280	000959	首钢股份	23,140,295.00	147.88
281	600696	岩石股份	23,136,618.00	147.86
282	600967	内蒙一机	23,098,024.00	147.61
283	600267	海正药业	22,979,079.00	146.85
284	300026	红日药业	22,902,916.00	146.37
285	002029	七匹狼	22,830,366.00	145.90
286	002228	合兴包装	22,745,650.00	145.36
287	600386	北巴传媒	22,675,939.60	144.92
288	600315	上海家化	22,671,421.00	144.89
289	300082	奥克股份	22,669,039.00	144.87
290	300724	捷佳伟创	22,596,065.02	144.41
291	603028	赛福天	22,574,548.10	144.27
292	603339	四方科技	22,519,144.84	143.91
293	002815	崇达技术	22,495,489.97	143.76
294	600801	华新水泥	22,460,304.62	143.54
295	601966	玲珑轮胎	22,454,176.00	143.50
296	002017	东信和平	22,401,383.52	143.16
297	600380	健康元	22,369,812.00	142.96
298	603299	苏盐井神	22,365,876.44	142.94
299	600875	东方电气	22,363,572.99	142.92
300	300747	锐科激光	22,359,845.72	142.90
301	600562	国睿科技	22,243,619.00	142.15
302	601949	中国出版	22,215,279.00	141.97
303	601098	中南传媒	22,195,662.03	141.85
304	601126	四方股份	22,193,268.00	141.83
305	601968	宝钢包装	22,192,600.92	141.83

306	300738	奥飞数据	22,185,787.88	141.78
307	601238	广汽集团	22,174,175.39	141.71
308	603897	长城科技	22,069,461.32	141.04
309	300550	和仁科技	21,986,855.00	140.51
310	601326	秦港股份	21,977,701.80	140.45
311	601606	长城军工	21,963,214.70	140.36
312	600628	新世界	21,952,965.10	140.30
313	000938	紫光股份	21,950,355.52	140.28
314	300016	北陆药业	21,933,542.00	140.17
315	002869	金溢科技	21,928,439.00	140.14
316	301103	何氏眼科	21,905,861.96	140.00
317	601000	唐山港	21,891,980.00	139.91
318	002697	红旗连锁	21,859,425.00	139.70
319	300853	申昊科技	21,781,415.60	139.20
320	688187	时代电气	21,693,399.27	138.64
321	600337	美克家居	21,688,445.00	138.61
322	603823	百合花	21,627,946.74	138.22
323	000717	中南股份	21,620,591.00	138.17
324	688252	天德钰科技	21,577,570.19	137.90
325	002632	道明光学	21,539,479.00	137.65
326	002538	司尔特	21,490,922.64	137.34
327	000555	神州信息	21,490,637.92	137.34
328	300435	中泰股份	21,467,458.00	137.19
329	601857	中国石油	21,421,059.00	136.90
330	000967	盈峰环境	21,355,264.46	136.48
331	002350	北京科锐	21,292,648.13	136.08
332	600592	龙溪股份	21,249,042.00	135.80
333	000738	航发控制	21,232,273.70	135.69
334	603855	华荣股份	21,172,065.57	135.31
335	300857	协创数据	21,167,382.25	135.28
336	603881	数据港	21,148,417.68	135.15
337	300376	易事特	21,086,603.44	134.76
338	600475	华光环能	21,077,780.40	134.70
339	600748	上实发展	21,053,434.80	134.55
340	688138	清溢光电	21,000,039.49	134.21
341	002061	浙江交科	20,957,115.37	133.93
342	002158	汉钟精机	20,947,713.94	133.87
343	601898	中煤能源	20,935,297.00	133.79
344	002608	江苏国信	20,925,443.00	133.73
345	603169	兰石重装	20,910,774.00	133.64
346	688223	晶科能源	20,884,273.30	133.47
347	600316	洪都航空	20,842,405.00	133.20
348	603189	网达软件	20,801,301.00	132.94

349	002288	超华科技	20,772,490.92	132.75
350	300872	天阳科技	20,756,246.60	132.65
351	002282	博深股份	20,713,980.00	132.38
352	002215	诺普信	20,684,670.38	132.19
353	002662	京威股份	20,578,290.00	131.51
354	300154	瑞凌股份	20,547,721.00	131.32
355	688368	晶丰明源半导体	20,514,549.21	131.10
356	603416	信捷电气	20,423,294.37	130.52
357	601101	昊华能源	20,354,341.40	130.08
358	600197	伊力特	20,312,693.00	129.81
359	301030	仕净科技	20,312,307.27	129.81
360	600063	皖维高新	20,278,148.25	129.59
361	000419	通程控股	20,271,084.00	129.55
362	600977	中国电影	20,262,511.00	129.49
363	601222	林洋能源	20,251,703.00	129.42
364	002686	亿利达	20,213,032.00	129.18
365	002027	分众传媒	20,185,153.00	129.00
366	000517	荣安地产	20,096,254.00	128.43
367	002398	垒知集团	20,064,074.80	128.22
368	300414	中光防雷	20,062,668.00	128.22
369	600968	海油发展	20,041,709.00	128.08
370	000926	福星股份	19,950,261.00	127.50
371	002788	鹭燕医药	19,943,313.64	127.45
372	000912	泸天化	19,889,369.00	127.11
373	002283	天润工业	19,883,024.00	127.07
374	688299	长阳科技	19,867,803.41	126.97
375	603806	福斯特	19,847,941.20	126.84
376	000617	中油资本	19,832,749.00	126.75
377	002241	歌尔股份	19,825,015.00	126.70
378	002041	登海种业	19,780,863.18	126.41
379	002859	洁美科技	19,745,999.52	126.19
380	600893	航发动力	19,686,374.00	125.81
381	002946	新乳业	19,639,874.66	125.51
382	002960	青鸟消防	19,606,999.97	125.30
383	688150	莱特光电股份	19,561,177.45	125.01
384	002570	贝因美	19,532,141.98	124.83
385	300307	慈星股份	19,528,682.00	124.80
386	601900	南方传媒	19,493,151.00	124.58
387	601360	三六零	19,492,104.00	124.57
388	601138	工业富联	19,475,604.00	124.46
389	600775	南京熊猫	19,384,776.00	123.88
390	603916	苏博特	19,342,478.80	123.61

391	688135	利扬芯片	19,334,427.51	123.56
392	000682	东方电子	19,327,892.00	123.52
393	000049	德赛电池	19,292,305.69	123.29
394	002609	捷顺科技	19,278,487.00	123.20
395	002435	长江健康	19,253,897.00	123.05
396	600718	东软集团	19,225,317.84	122.86
397	603116	红蜻蜓	19,130,110.00	122.26
398	002534	西子洁能	19,096,169.00	122.04
399	688510	航亚科技	19,082,271.83	121.95
400	002739	万达电影	19,080,787.00	121.94
401	300763	锦浪科技	19,073,386.49	121.89
402	002129	TCL 中环	19,062,371.25	121.82
403	000680	山推股份	19,045,816.00	121.72
404	600987	航民股份	18,970,548.00	121.24
405	000541	佛山照明	18,908,208.70	120.84
406	601068	中铝国际	18,844,297.88	120.43
407	300326	凯利泰	18,838,851.68	120.39
408	002766	索菱股份	18,765,038.52	119.92
409	000039	中集集团	18,748,080.90	119.81
410	603606	东方电缆	18,745,431.71	119.80
411	601113	华鼎股份	18,688,432.00	119.43
412	002380	科远智慧	18,679,924.00	119.38
413	601298	青岛港	18,561,483.00	118.62
414	002298	中电兴发	18,508,054.00	118.28
415	688588	凌志软件	18,496,781.03	118.21
416	002109	兴化股份	18,463,103.00	117.99
417	000428	华天酒店	18,447,107.37	117.89
418	000830	鲁西化工	18,437,688.00	117.83
419	600965	福成股份	18,341,254.44	117.21
420	603948	建业股份	18,317,281.00	117.06
421	300558	贝达药业	18,299,303.00	116.95
422	000534	万泽股份	18,287,737.07	116.87
423	601086	国芳集团	18,244,693.00	116.60
424	300628	亿联网络	18,236,743.35	116.55
425	002533	金杯电工	18,218,965.00	116.43
426	000810	创维数字	18,218,827.00	116.43
427	601607	上海医药	18,200,427.82	116.31
428	600867	通化东宝	18,181,399.00	116.19
429	600216	浙江医药	18,181,372.00	116.19
430	002422	科伦药业	18,154,183.04	116.02
431	300702	天宇股份	18,134,485.00	115.89
432	002083	孚日股份	18,077,755.00	115.53
433	603583	捷昌驱动	18,061,071.89	115.42

434	600596	新安股份	18,036,130.00	115.26
435	002150	通润装备	18,026,498.00	115.20
436	002863	今飞凯达	18,025,949.00	115.20
437	688403	汇成股份	17,881,281.03	114.28
438	000973	佛塑科技	17,835,186.14	113.98
439	000650	仁和药业	17,829,296.00	113.94
440	300493	润欣科技	17,823,343.97	113.90
441	300193	佳士科技	17,801,751.00	113.77
442	300310	宜通世纪	17,776,767.00	113.61
443	300200	高盟新材	17,743,235.10	113.39
444	002614	奥佳华	17,739,236.00	113.37
445	600583	海油工程	17,723,711.00	113.27
446	600810	神马股份	17,683,857.70	113.01
447	000531	穗恒运 A	17,635,953.00	112.71
448	600794	保税科技	17,616,550.61	112.58
449	600613	神奇制药	17,607,693.00	112.53
450	300884	狄耐克	17,599,895.20	112.48
451	300699	光威复材	17,580,139.80	112.35
452	002065	东华软件	17,579,508.00	112.35
453	003016	欣贺股份	17,577,616.00	112.33
454	002130	沃尔核材	17,567,377.00	112.27
455	600843	上工申贝	17,546,833.00	112.14
456	600584	长电科技	17,497,951.00	111.83
457	000987	越秀资本	17,491,577.50	111.78
458	603068	博通集成	17,419,711.55	111.33
459	002342	巨力索具	17,408,328.00	111.25
460	300368	汇金股份	17,334,124.00	110.78
461	600130	波导股份	17,298,545.00	110.55
462	600979	广安爱众	17,278,547.00	110.42
463	002938	鹏鼎控股	17,270,600.00	110.37
464	601878	浙商证券	17,266,423.00	110.35
465	600033	福建高速	17,250,861.80	110.25
466	300048	合康新能	17,208,105.40	109.97
467	600745	闻泰科技	17,151,352.00	109.61
468	600468	百利电气	17,089,935.00	109.22
469	603106	恒银科技	17,052,693.00	108.98
470	002314	南山控股	17,040,166.80	108.90
471	600269	赣粤高速	17,005,428.00	108.68
472	002475	立讯精密	16,998,273.00	108.63
473	002677	浙江美大	16,992,017.00	108.59
474	000888	峨眉山 A	16,973,191.58	108.47
475	600098	广州发展	16,938,815.00	108.25
476	002935	天奥电子	16,920,122.40	108.13

477	002097	山河智能	16,908,751.00	108.06
478	603508	思维列控	16,888,907.44	107.93
479	600929	雪天盐业	16,879,806.08	107.87
480	000816	智慧农业	16,850,522.40	107.69
481	300357	我武生物	16,845,243.00	107.65
482	600292	远达环保	16,811,484.00	107.44
483	600835	上海机电	16,763,950.73	107.13
484	601619	嘉泽新能	16,739,151.00	106.98
485	002555	三七互娱	16,726,130.00	106.89
486	002090	金智科技	16,716,155.00	106.83
487	002067	景兴纸业	16,705,260.00	106.76
488	688292	浩瀚深度信息 技术	16,687,410.94	106.65
489	603618	杭电股份	16,602,670.00	106.10
490	002545	东方铁塔	16,595,136.04	106.06
491	002190	成飞集成	16,565,923.00	105.87
492	000601	韶能股份	16,563,077.90	105.85
493	603567	珍宝岛	16,563,011.00	105.85
494	002493	荣盛石化	16,536,207.12	105.68
495	300460	惠伦晶体	16,510,007.00	105.51
496	603338	浙江鼎力	16,476,372.97	105.30
497	300145	中金环境	16,467,513.80	105.24
498	002724	海洋王	16,427,668.00	104.99
499	002841	视源股份	16,426,509.90	104.98
500	603076	乐惠国际	16,412,302.32	104.89
501	002462	嘉事堂	16,411,776.00	104.88
502	601567	三星医疗	16,322,315.00	104.31
503	603360	百傲化学	16,312,512.40	104.25
504	300667	必创科技	16,274,030.00	104.00
505	301239	普瑞眼科	16,245,316.89	103.82
506	000589	贵州轮胎	16,231,864.20	103.73
507	600523	贵航股份	16,134,718.80	103.11
508	300380	安硕信息	16,121,703.00	103.03
509	603977	国泰集团	16,108,046.00	102.94
510	002919	名臣健康	16,102,561.92	102.91
511	601231	环旭电子	15,928,764.91	101.80
512	300590	移为通信	15,901,943.00	101.63
513	688010	福光股份	15,891,138.22	101.56
514	600595	中孚实业	15,844,011.00	101.26
515	603115	海星股份	15,829,611.00	101.16
516	600774	汉商集团	15,826,236.61	101.14
517	000561	烽火电子	15,798,207.00	100.96
518	000731	四川美丰	15,785,983.78	100.88

519	002971	和远气体	15,711,892.00	100.41
520	603112	华翔股份	15,699,922.00	100.33
521	002412	汉森制药	15,672,699.00	100.16
522	603303	得邦照明	15,657,919.80	100.07
523	300272	开能健康	15,593,259.40	99.65
524	000880	潍柴重机	15,509,673.00	99.12
525	002390	信邦制药	15,471,302.00	98.87
526	601018	宁波港	15,467,983.00	98.85
527	000636	风华高科	15,393,230.10	98.37
528	300578	会畅通讯	15,393,155.00	98.37
529	300900	广联航空	15,375,560.00	98.26
530	600909	华安证券	15,343,663.00	98.06
531	300086	康芝药业	15,338,015.00	98.02
532	002303	美盈森	15,287,851.00	97.70
533	600959	江苏有线	15,281,067.00	97.66
534	002169	智光电气	15,277,681.00	97.64
535	002335	科华数据	15,276,515.05	97.63
536	000887	中鼎股份	15,188,922.00	97.07
537	000422	湖北宜化	15,141,063.00	96.76
538	002137	实益达	15,140,987.00	96.76
539	002554	惠博普	15,080,726.92	96.38
540	688509	正元地信	15,078,029.11	96.36
541	600570	恒生电子	15,078,003.96	96.36
542	600586	金晶科技	15,059,210.00	96.24
543	603739	蔚蓝生物	15,051,327.20	96.19
544	002651	利君股份	15,046,751.00	96.16
545	002866	传艺科技	15,035,299.00	96.09
546	002322	理工能科	15,017,173.12	95.97
547	601003	柳钢股份	15,008,993.00	95.92
548	688018	乐鑫科技	14,980,184.80	95.73
549	300718	长盛轴承	14,979,723.50	95.73
550	000576	甘化科工	14,967,774.00	95.66
551	300316	晶盛机电	14,946,601.00	95.52
552	000063	中兴通讯	14,927,039.12	95.40
553	000006	深振业A	14,923,020.76	95.37
554	300719	安达维尔	14,921,212.00	95.36
555	002616	长青集团	14,918,924.00	95.34
556	300402	宝色股份	14,889,086.00	95.15
557	300280	紫天科技	14,849,738.00	94.90
558	603217	元利科技	14,833,058.12	94.79
559	600075	新疆天业	14,820,451.97	94.71
560	003035	南网能源	14,802,140.00	94.60
561	688248	南方电网电力	14,790,666.73	94.52

		科技		
562	000910	大亚圣象	14,770,262.54	94.39
563	600104	上汽集团	14,762,649.00	94.34
564	688111	金山办公	14,756,225.84	94.30
565	603628	清源股份	14,732,657.00	94.15
566	603520	司太立	14,704,768.60	93.97
567	601668	中国建筑	14,699,185.00	93.94
568	000920	沃顿科技	14,670,111.00	93.75
569	002664	信质集团	14,663,747.00	93.71
570	603011	合锻智能	14,659,429.52	93.68
571	600519	贵州茅台	14,562,418.00	93.07
572	603260	合盛硅业	14,556,188.00	93.03
573	002085	万丰奥威	14,493,500.00	92.62
574	603515	欧普照明	14,380,456.00	91.90
575	000822	山东海化	14,376,499.00	91.88
576	300770	新媒股份	14,374,053.90	91.86
577	600728	佳都科技	14,359,448.00	91.77
578	603358	华达科技	14,352,464.31	91.72
579	603587	地素时尚	14,291,721.24	91.34
580	002912	中新赛克	14,262,027.00	91.15
581	300439	美康生物	14,256,456.00	91.11
582	000032	深桑达 A	14,249,188.00	91.06
583	300119	瑞普生物	14,243,470.00	91.03
584	601117	中国化学	14,198,096.00	90.74
585	603577	汇金通	14,153,336.20	90.45
586	300465	高伟达	14,142,160.00	90.38
587	000027	深圳能源	14,124,302.00	90.27
588	300880	迦南智能	14,116,011.68	90.21
589	000727	冠捷科技	14,112,900.00	90.19
590	002117	东港股份	14,066,266.12	89.89
591	300033	同花顺	13,975,648.86	89.32
592	688425	铁建重工	13,949,535.45	89.15
593	300003	乐普医疗	13,925,709.00	89.00
594	000157	中联重科	13,918,199.40	88.95
595	002364	中恒电气	13,875,544.69	88.68
596	002048	宁波华翔	13,831,125.00	88.39
597	601137	博威合金	13,802,589.92	88.21
598	600309	万华化学	13,747,378.40	87.86
599	300317	珈伟新能	13,744,950.00	87.84
600	603258	电魂网络	13,716,549.00	87.66
601	300759	康龙化成	13,700,993.00	87.56
602	603429	集友股份	13,695,947.40	87.53
603	600973	宝胜股份	13,693,932.00	87.51

604	300183	东软载波	13,664,895.30	87.33
605	603118	共进股份	13,663,357.90	87.32
606	600391	航发科技	13,663,218.07	87.32
607	603776	永安行	13,662,212.00	87.31
608	300861	美畅股份	13,657,205.47	87.28
609	600746	江苏索普	13,633,892.00	87.13
610	603278	大业股份	13,632,390.58	87.12
611	603507	振江股份	13,623,298.00	87.06
612	002516	旷达科技	13,622,886.00	87.06
613	688287	观典防务	13,595,007.51	86.88
614	603010	万盛股份	13,577,166.00	86.77
615	600096	云天化	13,560,648.26	86.66
616	002970	锐明技术	13,554,223.00	86.62
617	300289	利德曼	13,535,540.00	86.50
618	002165	红宝丽	13,495,202.00	86.24
619	002559	亚威股份	13,493,743.00	86.24
620	603103	横店影视	13,453,311.34	85.98
621	688099	晶晨半导体	13,394,274.56	85.60
622	600141	兴发集团	13,378,565.00	85.50
623	601677	明泰铝业	13,315,831.39	85.10
624	002568	百润股份	13,286,157.00	84.91
625	000685	中山公用	13,264,403.00	84.77
626	300025	华星创业	13,247,083.38	84.66
627	600390	五矿资本	13,194,037.00	84.32
628	600379	宝光股份	13,190,492.00	84.30
629	000767	晋控电力	13,173,498.00	84.19
630	600325	华发股份	13,159,496.00	84.10
631	002425	凯撒文化	13,154,901.00	84.07
632	002277	友阿股份	13,148,359.00	84.03
633	688183	生益电子	13,142,686.39	83.99
634	300616	尚品宅配	13,127,050.00	83.89
635	300585	奥联电子	13,115,942.00	83.82
636	601989	中国重工	13,073,660.00	83.55
637	000755	山西路桥	13,055,045.00	83.43
638	600855	航天长峰	13,016,549.16	83.19
639	000858	五粮液	12,966,456.00	82.87
640	002189	中光学	12,955,401.54	82.79
641	000788	北大医药	12,918,707.00	82.56
642	000066	中国长城	12,907,679.00	82.49
643	002606	大连电瓷	12,906,954.00	82.49
644	002518	科士达	12,858,742.00	82.18
645	000565	渝三峡A	12,848,542.55	82.11
646	002969	嘉美包装	12,807,871.00	81.85

647	600501	航天晨光	12,806,100.00	81.84
648	000513	丽珠集团	12,804,878.28	81.83
649	603366	日出东方	12,796,860.00	81.78
650	002498	汉缆股份	12,773,712.66	81.63
651	000402	金融街	12,730,722.00	81.36
652	300413	芒果超媒	12,704,337.00	81.19
653	002054	德美化工	12,691,283.61	81.11
654	603869	新智认知	12,661,695.40	80.92
655	600533	栖霞建设	12,636,566.00	80.76
656	600113	浙江东日	12,594,937.00	80.49
657	002393	力生制药	12,580,310.60	80.40
658	688569	铁科轨道	12,561,171.01	80.28
659	002301	齐心集团	12,544,419.20	80.17
660	300120	经纬辉开	12,537,182.00	80.12
661	002351	漫步者	12,529,494.00	80.07
662	688332	中科蓝讯	12,468,296.56	79.68
663	600691	阳煤化工	12,443,969.39	79.53
664	300951	博硕科技	12,442,903.51	79.52
665	603551	奥普家居	12,423,402.96	79.40
666	600858	银座股份	12,413,328.00	79.33
667	603063	禾望电气	12,401,743.60	79.26
668	000657	中钨高新	12,384,256.00	79.14
669	300560	中富通	12,348,798.00	78.92
670	600535	天士力	12,325,419.00	78.77
671	002909	集泰股份	12,229,744.38	78.16
672	002527	新时达	12,222,412.00	78.11
673	300408	三环集团	12,217,838.00	78.08
674	688318	财富趋势	12,214,076.77	78.06
675	300098	高新兴	12,177,113.00	77.82
676	300136	信维通信	12,147,709.00	77.63
677	603803	瑞斯康达	12,144,136.00	77.61
678	300559	佳发教育	12,118,792.00	77.45
679	600724	宁波富达	12,108,983.00	77.39
680	600676	交运股份	12,089,670.00	77.26
681	000757	浩物股份	12,078,538.00	77.19
682	601168	西部矿业	12,073,273.00	77.16
683	600105	永鼎股份	12,072,588.00	77.15
684	600525	长园集团	12,043,631.00	76.97
685	002583	海能达	12,011,254.00	76.76
686	301199	迈赫股份	12,009,438.00	76.75
687	688209	英集芯科技	12,002,151.22	76.70
688	600563	法拉电子	11,993,109.00	76.65
689	300572	安车检测	11,956,555.00	76.41

690	600551	时代出版	11,942,918.00	76.32
691	301047	义翘神州	11,941,411.90	76.31
692	300956	英力股份	11,919,099.00	76.17
693	603950	长源东谷	11,907,603.20	76.10
694	301185	鸥玛软件	11,878,381.00	75.91
695	603833	欧派家居	11,871,057.00	75.87
696	300480	光力科技	11,856,861.21	75.77
697	300686	智动力	11,845,877.00	75.70
698	300253	卫宁健康	11,842,116.12	75.68
699	600017	日照港	11,840,325.00	75.67
700	002338	奥普光电	11,805,780.00	75.45
701	600346	恒力石化	11,792,852.00	75.37
702	300039	上海凯宝	11,768,082.60	75.21
703	002673	西部证券	11,746,630.37	75.07
704	002558	巨人网络	11,725,131.98	74.93
705	300259	新天科技	11,717,200.00	74.88
706	600635	大众公用	11,714,125.00	74.86
707	301211	亨迪药业	11,709,154.00	74.83
708	001217	华尔泰	11,709,062.80	74.83
709	002138	顺络电子	11,663,110.00	74.54
710	002648	卫星化学	11,642,841.88	74.41
711	301207	华兰疫苗	11,638,039.00	74.38
712	600711	盛屯矿业	11,624,942.00	74.29
713	002401	中远海科	11,600,379.64	74.14
714	002354	天娱数科	11,579,301.00	74.00
715	000989	九芝堂	11,578,388.00	73.99
716	601908	京运通	11,576,565.00	73.98
717	002491	通鼎互联	11,571,857.00	73.95
718	002164	宁波东力	11,559,064.00	73.87
719	600201	生物股份	11,558,867.00	73.87
720	002053	云南能投	11,558,131.00	73.87
721	600826	兰生股份	11,536,111.00	73.72
722	002987	京北方	11,500,564.19	73.50
723	000661	长春高新	11,490,557.00	73.43
724	600787	中储股份	11,489,223.00	73.42
725	002308	威创股份	11,486,837.81	73.41
726	600027	华电国际	11,469,532.05	73.30
727	688311	盟升电子	11,467,230.51	73.28
728	002550	千红制药	11,441,705.00	73.12
729	600784	鲁银投资	11,425,961.00	73.02
730	002999	天禾股份	11,425,736.00	73.02
731	002602	世纪华通	11,402,862.00	72.87
732	600727	鲁北化工	11,400,677.02	72.86

733	300296	利亚德	11,387,919.00	72.78
734	600368	五洲交通	11,366,022.90	72.64
735	688231	隆达超合金股份	11,341,817.08	72.48
736	601595	上海电影	11,338,036.40	72.46
737	601615	明阳智能	11,334,195.00	72.43
738	601212	白银有色	11,328,826.50	72.40
739	000400	许继电气	11,308,055.71	72.27
740	603866	桃李面包	11,305,724.49	72.25
741	603186	华正新材	11,303,369.00	72.24
742	300066	三川智慧	11,284,608.50	72.12
743	688107	安路科技	11,249,008.89	71.89
744	300241	瑞丰光电	11,243,611.00	71.86
745	600872	中炬高新	11,232,945.00	71.79
746	688088	虹软科技	11,221,928.94	71.72
747	000965	天保基建	11,202,551.13	71.59
748	300760	迈瑞医疗	11,202,532.00	71.59
749	688579	山大地纬软件	11,167,972.48	71.37
750	688609	广东九联科技	11,129,652.68	71.13
751	000058	深赛格	11,086,994.00	70.85
752	002681	奋达科技	11,080,439.65	70.81
753	300922	天秦装备	11,062,247.36	70.70
754	300685	艾德生物	11,053,794.61	70.64
755	600917	重庆燃气	11,009,492.00	70.36
756	002405	四维图新	10,989,102.25	70.23
757	002532	天山铝业	10,987,682.00	70.22
758	300127	银河磁体	10,958,458.00	70.03
759	000530	冰山冷热	10,956,773.00	70.02
760	002007	华兰生物	10,948,410.00	69.97
761	300019	硅宝科技	10,944,257.80	69.94
762	300788	中信出版	10,938,730.60	69.91
763	600054	黄山旅游	10,912,291.00	69.74
764	002736	国信证券	10,878,967.00	69.52
765	300423	昇辉科技	10,859,223.00	69.40
766	000533	顺钠股份	10,842,462.88	69.29
767	600713	南京医药	10,836,973.00	69.26
768	301183	东田微	10,816,304.00	69.12
769	300239	东宝生物	10,815,861.24	69.12
770	688566	吉贝尔药业	10,799,120.78	69.01
771	300213	佳讯飞鸿	10,791,771.00	68.97
772	002985	北摩高科	10,781,112.59	68.90
773	002236	大华股份	10,745,593.62	68.67
774	300512	中亚股份	10,727,332.00	68.56

775	301386	未来电器	10,715,894.70	68.48
776	300263	隆华科技	10,713,891.00	68.47
777	603638	艾迪精密	10,710,277.40	68.45
778	300412	迦南科技	10,698,213.00	68.37
779	688208	道通科技	10,663,290.32	68.15
780	600262	北方股份	10,660,102.00	68.13
781	002578	闽发铝业	10,623,772.00	67.89
782	002519	银河电子	10,619,446.00	67.87
783	002388	新亚制程	10,523,342.00	67.25
784	002051	中工国际	10,522,082.00	67.24
785	000545	金浦钛业	10,495,280.00	67.07
786	002362	汉王科技	10,474,401.00	66.94
787	600470	六国化工	10,466,544.74	66.89
788	605009	豪悦护理	10,460,499.04	66.85
789	603601	再升科技	10,457,674.00	66.83
790	000581	威孚高科	10,442,385.00	66.73
791	301082	久盛电气	10,437,616.00	66.70
792	002818	富森美	10,419,669.00	66.59
793	003029	吉大正元	10,417,409.00	66.58
794	000860	顺鑫农业	10,416,744.00	66.57
795	600279	重庆港	10,396,245.50	66.44
796	300750	宁德时代	10,392,863.20	66.42
797	002187	广百股份	10,376,439.00	66.31
798	600797	浙大网新	10,358,538.00	66.20
799	002224	三力士	10,350,586.00	66.15
800	000901	航天科技	10,340,240.00	66.08
801	600237	铜峰电子	10,320,214.00	65.95
802	603029	天鹅股份	10,314,845.00	65.92
803	600629	华建集团	10,303,422.00	65.85
804	300194	福安药业	10,280,514.00	65.70
805	600332	白云山	10,277,565.99	65.68
806	301257	普蕊斯	10,274,236.00	65.66
807	300306	远方信息	10,248,676.00	65.50
808	600869	远东股份	10,226,919.64	65.36
809	603259	药明康德	10,226,084.40	65.35
810	002180	纳思达	10,216,465.00	65.29
811	300999	金龙鱼	10,215,530.00	65.29
812	002154	报喜鸟	10,201,151.00	65.19
813	002081	金螳螂	10,113,879.00	64.64
814	002312	川发龙蟒	10,110,146.00	64.61
815	300030	阳普医疗	10,106,086.00	64.59
816	002094	青岛金王	10,080,129.00	64.42
817	600150	中国船舶	10,055,283.00	64.26

818	002276	万马股份	10,042,500.00	64.18
819	600892	大晟文化	10,005,116.00	63.94
820	603516	淳中科技	9,990,401.50	63.85
821	300903	科翔股份	9,966,261.21	63.69
822	002384	东山精密	9,959,776.00	63.65
823	300869	康泰医学	9,946,071.00	63.56
824	688032	禾迈股份	9,928,326.33	63.45
825	002245	蔚蓝锂芯	9,920,471.00	63.40
826	300682	朗新集团	9,812,036.00	62.71
827	002429	兆驰股份	9,802,266.00	62.64
828	600336	澳柯玛	9,800,963.60	62.64
829	300014	亿纬锂能	9,794,449.00	62.59
830	603236	移远通信	9,781,596.20	62.51
831	600776	东方通信	9,774,765.24	62.47
832	000544	中原环保	9,769,429.00	62.43
833	002469	三维化学	9,768,722.00	62.43
834	603289	泰瑞机器	9,768,558.60	62.43
835	002250	联化科技	9,747,403.00	62.29
836	688658	悦康药业	9,729,967.73	62.18
837	601998	中信银行	9,722,274.00	62.13
838	600820	隧道股份	9,704,652.00	62.02
839	000966	长源电力	9,689,362.30	61.92
840	600495	晋西车轴	9,677,530.00	61.85
841	000021	深科技	9,657,833.00	61.72
842	688234	天岳先进	9,655,277.78	61.70
843	600862	中航高科	9,639,241.00	61.60
844	688185	康希诺生物	9,616,245.93	61.46
845	688238	和元生物	9,608,333.46	61.40
846	300071	福石控股	9,596,473.00	61.33
847	600970	中材国际	9,583,733.00	61.25
848	002813	路畅科技	9,557,039.00	61.08
849	300710	万隆光电	9,520,276.75	60.84
850	301071	力量钻石	9,520,069.00	60.84
851	000875	吉电股份	9,514,164.00	60.80
852	300529	健帆生物	9,507,743.00	60.76
853	002452	长高电新	9,496,966.78	60.69
854	002033	丽江股份	9,490,858.00	60.65
855	300277	海联讯	9,485,652.00	60.62
856	601100	恒立液压	9,485,202.00	60.62
857	603005	晶方科技	9,466,209.04	60.50
858	600706	曲江文旅	9,455,437.00	60.43
859	002649	博彦科技	9,438,582.08	60.32
860	000019	深粮控股	9,434,104.00	60.29

861	688315	诺禾致源科技	9,410,267.44	60.14
862	000626	远大控股	9,400,168.00	60.07
863	688003	天准科技	9,392,351.56	60.02
864	300021	大禹节水	9,378,231.00	59.93
865	000932	华菱钢铁	9,335,629.00	59.66
866	300101	振芯科技	9,332,307.00	59.64
867	600598	北大荒	9,323,467.00	59.58
868	600679	上海凤凰	9,323,176.00	59.58
869	003019	宸展光电	9,287,438.35	59.35
870	300891	惠云钛业	9,284,584.00	59.34
871	603288	海天味业	9,270,975.68	59.25
872	000922	佳电股份	9,262,471.00	59.19
873	002098	浔兴股份	9,253,025.00	59.13
874	000690	宝新能源	9,234,969.00	59.02
875	002179	中航光电	9,234,905.00	59.02
876	000883	湖北能源	9,215,146.00	58.89
877	000783	长江证券	9,213,039.00	58.88
878	688676	海南金盘智能 科技	9,172,637.40	58.62
879	002035	华帝股份	9,170,643.04	58.61
880	300638	广和通	9,162,135.20	58.55
881	600458	时代新材	9,148,849.00	58.47
882	002732	燕塘乳业	9,141,367.00	58.42
883	002997	瑞鹄模具	9,118,877.00	58.28
884	600577	精达股份	9,093,796.00	58.12
885	603611	诺力股份	9,088,626.37	58.08
886	600222	太龙药业	9,086,632.00	58.07
887	002623	亚玛顿	9,053,562.00	57.86
888	300782	卓胜微	9,046,987.00	57.82
889	600961	株冶集团	9,038,814.00	57.76
890	000739	普洛药业	9,035,537.00	57.74
891	000505	京粮控股	9,018,180.50	57.63
892	000600	建投能源	9,016,056.44	57.62
893	603856	东宏股份	9,002,804.00	57.53
894	002571	德力股份	8,961,750.00	57.27
895	000825	太钢不锈	8,953,649.96	57.22
896	300172	中电环保	8,941,988.80	57.15
897	002520	日发精机	8,929,609.00	57.07
898	300751	迈为股份	8,922,734.64	57.02
899	688663	新风光科技	8,877,930.55	56.74
900	688030	山石网科	8,847,190.27	56.54
901	000700	模塑科技	8,844,913.00	56.53
902	300040	九洲集团	8,841,857.60	56.51

903	300527	中船应急	8,840,953.75	56.50
904	300415	伊之密	8,828,580.00	56.42
905	600211	西藏药业	8,820,870.00	56.37
906	002637	赞宇科技	8,807,078.89	56.28
907	600213	亚星客车	8,803,783.00	56.26
908	002923	润都股份	8,793,974.80	56.20
909	601611	中国核建	8,771,495.00	56.06
910	002593	日上集团	8,756,285.00	55.96
911	688247	宣泰医药	8,750,930.94	55.93
912	601188	龙江交通	8,746,826.00	55.90
913	603486	科沃斯	8,738,352.00	55.84
914	300972	万辰集团	8,737,928.00	55.84
915	600556	天下秀	8,728,593.15	55.78
916	601218	吉鑫科技	8,722,936.00	55.75
917	688599	天合光能	8,719,216.67	55.72
918	002196	方正电机	8,668,321.55	55.40
919	300378	鼎捷软件	8,634,687.19	55.18
920	300701	森霸传感	8,630,892.00	55.16
921	300245	天玑科技	8,624,549.00	55.12
922	600335	国机汽车	8,615,380.00	55.06
923	603893	瑞芯微	8,602,521.16	54.98
924	300539	横河精密	8,595,053.00	54.93
925	002746	仙坛股份	8,593,278.50	54.92
926	000917	电广传媒	8,592,884.00	54.92
927	002139	拓邦股份	8,586,349.00	54.87
928	600300	维维股份	8,585,124.00	54.87
929	000409	云鼎科技	8,572,166.00	54.78
930	601956	东贝集团	8,570,986.16	54.78
931	600037	歌华有线	8,529,269.00	54.51
932	002668	奥马电器	8,518,435.00	54.44
933	600588	用友网络	8,517,190.00	54.43
934	600248	陕建股份	8,516,995.00	54.43
935	600819	耀皮玻璃	8,506,811.00	54.37
936	300847	中船汉光	8,471,162.00	54.14
937	300381	溢多利	8,449,910.29	54.00
938	600611	大众交通	8,440,787.56	53.94
939	301218	华是科技	8,435,681.00	53.91
940	300698	万马科技	8,424,238.00	53.84
941	002212	天融信	8,416,937.00	53.79
942	603396	金辰股份	8,414,303.21	53.77
943	688207	格灵深瞳	8,413,506.93	53.77
944	600818	中路股份	8,381,625.00	53.57
945	300674	宇信科技	8,364,931.00	53.46

946	300790	宇瞳光学	8,352,680.00	53.38
947	300320	海达股份	8,303,276.25	53.06
948	600354	敦煌种业	8,298,207.00	53.03
949	603331	百达精工	8,271,406.00	52.86
950	300161	华中数控	8,254,666.00	52.75
951	600167	联美控股	8,246,316.00	52.70
952	600610	中毅达	8,235,824.00	52.63
953	002171	楚江新材	8,227,865.22	52.58
954	002540	亚太科技	8,227,693.00	52.58
955	603060	国检集团	8,195,452.54	52.38
956	603689	皖天然气	8,188,413.00	52.33
957	603530	神马电力	8,180,533.00	52.28
958	688687	北京凯因科技	8,150,434.72	52.09
959	688357	建龙微纳	8,149,458.40	52.08
960	002145	中核钛白	8,135,622.00	51.99
961	301122	采纳股份	8,077,969.50	51.62
962	002043	兔宝宝	8,076,446.51	51.61
963	688079	美迪凯股份	8,073,642.17	51.60
964	301389	隆扬电子	8,071,382.40	51.58
965	301215	中汽股份	8,069,747.00	51.57
966	601828	美凯龙	8,060,964.00	51.52
967	002174	游族网络	8,060,904.80	51.52
968	600863	内蒙华电	8,055,477.00	51.48
969	300150	世纪瑞尔	8,051,075.00	51.45
970	003816	中国广核	8,049,368.00	51.44
971	002395	双象股份	8,019,979.00	51.25
972	600955	维远股份	8,017,178.00	51.24
973	301017	漱玉平民	8,010,792.00	51.20
974	300233	金城医药	8,005,358.84	51.16
975	603956	威派格	7,998,632.24	51.12
976	600019	宝钢股份	7,994,079.00	51.09
977	603085	天成自控	7,991,603.00	51.07
978	600273	嘉化能源	7,976,322.65	50.97
979	603100	川仪股份	7,945,022.73	50.77
980	002645	华宏科技	7,912,464.00	50.57
981	002612	朗姿股份	7,909,362.00	50.55
982	301330	熵基科技	7,899,302.00	50.48
983	600030	中信证券	7,892,120.00	50.44
984	301078	孩子王	7,881,238.00	50.37
985	600038	中直股份	7,875,214.00	50.33
986	600435	北方导航	7,859,947.00	50.23
987	603444	吉比特	7,858,213.00	50.22
988	300017	网宿科技	7,854,077.00	50.19

989	300473	德尔股份	7,828,000.00	50.03
990	603315	福鞍股份	7,827,547.00	50.02
991	603013	亚普股份	7,818,168.45	49.96
992	300463	迈克生物	7,806,465.00	49.89
993	603156	养元饮品	7,799,108.16	49.84
994	600517	国网英大	7,788,894.00	49.78
995	002838	道恩股份	7,715,551.00	49.31
996	600350	山东高速	7,683,147.00	49.10
997	600764	中国海防	7,681,734.00	49.09
998	300632	光莆股份	7,669,780.00	49.02
999	300034	钢研高纳	7,663,390.36	48.97
1000	600793	宜宾纸业	7,661,753.00	48.96
1001	300015	爱尔眼科	7,642,270.70	48.84
1002	601226	华电重工	7,636,963.00	48.81
1003	002884	凌霄泵业	7,636,890.20	48.81
1004	600865	百大集团	7,616,104.00	48.67
1005	300942	易瑞生物	7,607,066.95	48.61
1006	002897	意华股份	7,605,202.34	48.60
1007	000999	华润三九	7,590,755.00	48.51
1008	002594	比亚迪	7,582,273.00	48.46
1009	600681	百川能源	7,571,315.00	48.39
1010	600785	新华百货	7,570,434.00	48.38
1011	601669	中国电建	7,558,520.00	48.30
1012	002203	海亮股份	7,526,240.00	48.10
1013	600186	莲花健康	7,497,274.00	47.91
1014	300448	浩云科技	7,487,023.49	47.85
1015	300466	赛摩智能	7,477,781.00	47.79
1016	000715	中兴商业	7,476,225.00	47.78
1017	301075	多瑞医药	7,474,316.00	47.77
1018	600698	湖南天雁	7,471,670.70	47.75
1019	300771	智莱科技	7,440,529.00	47.55
1020	002106	莱宝高科	7,435,786.00	47.52
1021	301121	紫建电子	7,435,096.74	47.52
1022	300774	倍杰特	7,421,105.00	47.43
1023	300288	朗玛信息	7,420,773.00	47.42
1024	600500	中化国际	7,418,573.00	47.41
1025	600612	老凤祥	7,416,042.28	47.39
1026	600308	华泰股份	7,395,819.64	47.26
1027	002368	太极股份	7,385,683.00	47.20
1028	002293	罗莱生活	7,365,369.00	47.07
1029	688575	XD 亚辉龙生物	7,361,998.35	47.05
1030	002063	远光软件	7,327,014.00	46.83
1031	600151	航天机电	7,320,893.00	46.79

1032	000042	中洲控股	7,307,433.00	46.70
1033	002344	海宁皮城	7,288,996.00	46.58
1034	300641	正丹股份	7,278,837.50	46.52
1035	688503	聚和材料股份 公司	7,263,904.12	46.42
1036	002185	华天科技	7,259,898.00	46.40
1037	002201	正威新材	7,258,250.51	46.39
1038	300488	恒锋工具	7,245,849.00	46.31
1039	603768	常青股份	7,240,774.00	46.27
1040	688083	中望软件	7,239,317.98	46.26
1041	300348	长亮科技	7,236,257.36	46.25
1042	000429	粤高速 A	7,185,532.00	45.92
1043	688205	德科立光电子	7,182,978.47	45.90
1044	002010	传化智联	7,176,783.91	45.87
1045	603168	莎普爱思	7,175,034.00	45.85
1046	002116	中国海诚	7,169,979.00	45.82
1047	603057	上海紫燕食品	7,160,240.51	45.76
1048	002333	罗普斯金	7,158,876.00	45.75
1049	000407	胜利股份	7,144,180.00	45.66
1050	600210	紫江企业	7,142,752.00	45.65
1051	300562	乐心医疗	7,136,885.00	45.61
1052	300337	银邦股份	7,134,952.00	45.60
1053	601388	怡球资源	7,121,724.00	45.51
1054	688306	均普智能制造	7,117,409.59	45.49
1055	301151	冠龙节能	7,092,435.00	45.33
1056	688127	蓝特光学	7,079,610.28	45.24
1057	300976	达瑞电子	7,076,732.00	45.23
1058	603369	今世缘	7,075,462.00	45.22
1059	600760	中航沈飞	7,070,781.80	45.19
1060	600998	九州通	7,061,944.10	45.13
1061	300100	双林股份	7,057,912.00	45.11
1062	002056	横店东磁	7,026,225.00	44.90
1063	600423	柳化股份	7,014,566.00	44.83
1064	300365	恒华科技	7,012,567.00	44.82
1065	600184	光电股份	7,012,537.00	44.82
1066	603676	卫信康	7,001,420.26	44.74
1067	603983	丸美股份	7,001,234.00	44.74
1068	603196	日播时尚	6,983,224.00	44.63
1069	002641	公元股份	6,971,355.00	44.55
1070	002774	快意电梯	6,965,298.00	44.51
1071	300589	江龙船艇	6,954,903.80	44.45
1072	300547	川环科技	6,954,452.00	44.44
1073	301301	川宁生物	6,930,865.00	44.29

1074	000921	海信家电	6,899,677.92	44.09
1075	688662	广东富信科技	6,898,144.10	44.08
1076	300113	顺网科技	6,887,034.00	44.01
1077	600172	黄河旋风	6,863,433.00	43.86
1078	002553	南方精工	6,848,427.00	43.77
1079	603199	九华旅游	6,843,903.00	43.74
1080	600853	龙建股份	6,839,419.00	43.71
1081	300327	中颖电子	6,837,438.00	43.70
1082	002237	恒邦股份	6,830,450.00	43.65
1083	002915	中欣氟材	6,829,146.12	43.64
1084	300095	华伍股份	6,827,714.00	43.63
1085	300957	贝泰妮	6,822,230.78	43.60
1086	002459	晶澳科技	6,822,123.00	43.60
1087	002084	海鸥住工	6,814,595.00	43.55
1088	002268	电科网安	6,814,150.34	43.55
1089	688787	海天瑞声	6,812,855.92	43.54
1090	002566	益盛药业	6,771,581.00	43.28
1091	300404	博济医药	6,767,762.00	43.25
1092	300925	法本信息	6,759,499.00	43.20
1093	301123	奕东电子	6,752,665.00	43.15
1094	603335	迪生力	6,736,371.00	43.05
1095	301155	海力风电	6,699,952.56	42.82
1096	300453	三鑫医疗	6,688,860.00	42.75
1097	688169	石头科技	6,683,661.99	42.71
1098	301159	三维天地	6,682,104.00	42.70
1099	605337	李子园	6,672,482.13	42.64
1100	000718	苏宁环球	6,666,285.00	42.60
1101	603256	宏和科技	6,666,085.00	42.60
1102	600456	宝钛股份	6,648,103.00	42.49
1103	603917	合力科技	6,639,459.00	42.43
1104	603990	麦迪科技	6,631,265.87	42.38
1105	002191	劲嘉股份	6,627,744.00	42.36
1106	600619	海立股份	6,600,861.00	42.18
1107	601200	上海环境	6,598,895.20	42.17
1108	300846	首都在线	6,589,351.00	42.11
1109	002705	新宝股份	6,576,333.83	42.03
1110	688711	江苏宏微科技	6,558,718.89	41.92
1111	688526	武汉科前生物	6,550,931.86	41.87
1112	002287	奇正藏药	6,548,810.00	41.85
1113	300047	天源迪科	6,534,483.00	41.76
1114	002455	百川股份	6,487,782.00	41.46
1115	688206	概伦电子	6,478,338.60	41.40
1116	688580	伟思医疗	6,472,889.35	41.37

1117	002382	蓝帆医疗	6,462,650.59	41.30
1118	000801	四川九洲	6,459,874.00	41.28
1119	002713	东易日盛	6,443,256.00	41.18
1120	601006	大秦铁路	6,436,736.00	41.14
1121	601336	新华保险	6,432,655.00	41.11
1122	301066	万事利	6,429,361.00	41.09
1123	603203	快克智能	6,429,162.43	41.09
1124	000962	东方钨业	6,419,254.00	41.02
1125	000705	浙江震元	6,418,785.00	41.02
1126	600188	兖矿能源	6,414,035.00	40.99
1127	301137	哈焊华通	6,413,612.00	40.99
1128	603899	晨光股份	6,412,631.00	40.98
1129	002091	江苏国泰	6,407,798.60	40.95
1130	688258	江苏卓易信息 科技	6,397,158.05	40.88
1131	603378	亚士创能	6,383,189.55	40.79
1132	002410	广联达	6,381,817.20	40.78
1133	600376	首开股份	6,379,397.00	40.77
1134	688359	三孚新材料科 技	6,370,487.42	40.71
1135	002880	卫光生物	6,360,141.40	40.65
1136	000510	新金路	6,355,966.00	40.62
1137	600353	旭光电子	6,352,568.80	40.60
1138	600195	中牧股份	6,332,351.00	40.47
1139	600061	国投资本	6,330,493.00	40.46
1140	002585	双星新材	6,266,635.00	40.05
1141	300285	国瓷材料	6,251,957.00	39.95
1142	002389	航天彩虹	6,248,088.18	39.93
1143	000532	华金资本	6,242,799.00	39.90
1144	688519	南亚新材料	6,225,657.04	39.79
1145	000153	丰原药业	6,224,476.00	39.78
1146	603818	曲美家居	6,222,764.00	39.77
1147	601199	江南水务	6,214,426.00	39.71
1148	603809	豪能股份	6,210,180.20	39.69
1149	603123	翠微股份	6,204,637.71	39.65
1150	600735	新华锦	6,195,226.00	39.59
1151	001965	招商公路	6,184,325.00	39.52
1152	002601	龙佰集团	6,176,812.00	39.47
1153	300042	朗科科技	6,162,361.00	39.38
1154	300231	银信科技	6,155,951.20	39.34
1155	001338	永顺泰	6,148,209.06	39.29
1156	600446	金证股份	6,140,870.00	39.24
1157	300111	向日葵	6,136,709.00	39.22

1158	002925	盈趣科技	6,133,485.50	39.20
1159	301280	珠城科技	6,127,562.50	39.16
1160	300827	上能电气	6,113,785.88	39.07
1161	300261	雅本化学	6,111,650.24	39.06
1162	603861	白云电器	6,109,335.00	39.04
1163	603160	汇顶科技	6,091,940.70	38.93
1164	605183	确成股份	6,079,675.00	38.85
1165	300531	优博讯	6,079,477.80	38.85
1166	600831	广电网络	6,076,379.00	38.83
1167	300454	深信服	6,075,270.00	38.83
1168	603711	香飘飘	6,075,099.00	38.82
1169	002404	嘉欣丝绸	6,073,673.00	38.82
1170	002511	中顺洁柔	6,061,130.00	38.74
1171	002371	北方华创	6,049,765.24	38.66
1172	300830	金现代	6,046,346.00	38.64
1173	600779	水井坊	6,044,726.00	38.63
1174	000401	冀东水泥	6,042,173.40	38.61
1175	601965	中国汽研	6,038,536.40	38.59
1176	002140	东华科技	6,034,704.89	38.57
1177	300510	金冠股份	6,029,011.00	38.53
1178	001208	华菱线缆	6,019,882.00	38.47
1179	600107	美尔雅	6,003,541.00	38.37
1180	688012	中微半导体设备	6,001,228.96	38.35
1181	000782	美达股份	5,997,527.67	38.33
1182	003039	顺控发展	5,992,290.00	38.30
1183	002111	威海广泰	5,988,869.37	38.27
1184	688216	气派科技	5,982,398.22	38.23
1185	002695	煌上煌	5,978,545.00	38.21
1186	300943	春晖智控	5,977,280.50	38.20
1187	605111	新洁能	5,973,100.20	38.17
1188	603655	朗博科技	5,956,369.00	38.07
1189	603283	赛腾股份	5,928,508.00	37.89
1190	603517	绝味食品	5,927,094.44	37.88
1191	301052	果麦文化	5,921,587.00	37.84
1192	300622	博士眼镜	5,899,412.00	37.70
1193	600143	金发科技	5,893,845.00	37.67
1194	600790	轻纺城	5,893,717.00	37.67
1195	603309	维力医疗	5,892,914.00	37.66
1196	300708	聚灿光电	5,882,513.00	37.59
1197	600513	联环药业	5,848,511.42	37.38
1198	601700	风范股份	5,843,382.00	37.34
1199	603279	景津装备	5,826,700.00	37.24

1200	002088	鲁阳节能	5,822,201.00	37.21
1201	603701	德宏股份	5,810,936.49	37.14
1202	600266	城建发展	5,806,767.00	37.11
1203	600483	福能股份	5,804,701.20	37.10
1204	603868	飞科电器	5,804,248.00	37.09
1205	000333	美的集团	5,792,487.14	37.02
1206	300896	爱美客	5,788,173.00	36.99
1207	603050	科林电气	5,783,674.20	36.96
1208	300227	光韵达	5,777,806.00	36.92
1209	300787	海能实业	5,776,125.00	36.91
1210	603421	鼎信通讯	5,773,104.00	36.89
1211	688191	智洋创新科技	5,766,388.17	36.85
1212	301029	怡合达	5,765,639.40	36.85
1213	603359	东珠生态	5,764,173.04	36.84
1214	688023	安恒信息	5,760,913.05	36.82
1215	301112	信邦智能	5,760,016.67	36.81
1216	601208	东材科技	5,759,073.00	36.80
1217	600763	通策医疗	5,758,403.00	36.80
1218	301229	纽泰格	5,757,241.00	36.79
1219	000651	格力电器	5,745,734.00	36.72
1220	603327	福蓉科技	5,743,153.00	36.70
1221	002703	浙江世宝	5,739,721.00	36.68
1222	603659	璞泰来	5,734,798.00	36.65
1223	300776	帝尔激光	5,728,840.00	36.61
1224	001323	慕思股份	5,724,620.22	36.58
1225	688170	德龙激光	5,716,882.93	36.54
1226	300409	道氏技术	5,710,576.00	36.49
1227	002324	普利特	5,706,708.00	36.47
1228	688678	福立旺精密	5,692,844.63	36.38
1229	002057	中钢天源	5,692,784.00	36.38
1230	600219	南山铝业	5,684,479.40	36.33
1231	300624	万兴科技	5,681,859.00	36.31
1232	300252	金信诺	5,671,943.00	36.25
1233	603067	振华股份	5,671,395.52	36.24
1234	600066	宇通客车	5,670,718.00	36.24
1235	300195	长荣股份	5,666,081.00	36.21
1236	600215	派斯林	5,648,984.00	36.10
1237	601368	绿城水务	5,639,768.00	36.04
1238	603239	浙江仙通	5,628,952.33	35.97
1239	605299	舒华体育	5,622,830.00	35.93
1240	002104	恒宝股份	5,617,003.00	35.90
1241	688132	邦彦技术股份	5,615,626.20	35.89
1242	603633	徕木股份	5,611,931.00	35.86

1243	300347	泰格医药	5,611,569.00	35.86
1244	603096	新经典	5,606,493.00	35.83
1245	000790	华神科技	5,603,225.44	35.81
1246	002582	好想你	5,596,382.00	35.77
1247	688459	哈铁科技	5,585,700.91	35.70
1248	600587	新华医疗	5,584,633.00	35.69
1249	600438	通威股份	5,583,870.00	35.69
1250	688091	上海谊众药业	5,571,219.70	35.60
1251	301165	锐捷网络	5,570,652.00	35.60
1252	603733	仙鹤股份	5,559,174.00	35.53
1253	300134	大富科技	5,543,063.00	35.42
1254	300496	中科创达	5,517,988.00	35.26
1255	300620	光库科技	5,509,093.00	35.21
1256	002628	成都路桥	5,504,869.00	35.18
1257	601568	北元集团	5,503,148.60	35.17
1258	300206	理邦仪器	5,489,790.00	35.08
1259	600418	江淮汽车	5,489,355.00	35.08
1260	000596	古井贡酒	5,475,232.00	34.99
1261	603697	有友食品	5,463,520.80	34.92
1262	603533	掌阅科技	5,463,084.00	34.91
1263	002042	华孚时尚	5,450,506.00	34.83
1264	603927	中科软	5,449,439.00	34.83
1265	300211	亿通科技	5,444,382.00	34.79
1266	300715	凯伦股份	5,437,860.50	34.75
1267	600636	国新文化	5,434,325.00	34.73
1268	600886	国投电力	5,415,221.00	34.61
1269	000553	安道麦 A	5,407,581.00	34.56
1270	002683	广东宏大	5,386,306.69	34.42
1271	688128	中国电器研究院	5,381,775.20	34.39
1272	600200	江苏吴中	5,381,026.00	34.39
1273	300713	英可瑞	5,380,507.00	34.39
1274	688029	南微医学科技	5,359,130.12	34.25
1275	300314	戴维医疗	5,348,497.00	34.18
1276	605358	立昂微	5,340,998.00	34.13
1277	002208	合肥城建	5,339,034.00	34.12
1278	002408	齐翔腾达	5,335,956.00	34.10
1279	000963	华东医药	5,311,570.00	33.95
1280	003040	楚天龙	5,295,718.78	33.84
1281	600714	金瑞矿业	5,276,388.00	33.72
1282	301051	信濠光电	5,265,379.50	33.65
1283	600997	开滦股份	5,253,634.00	33.57
1284	603500	祥和实业	5,250,083.00	33.55

1285	603496	恒为科技	5,249,541.00	33.55
1286	600301	华锡有色	5,249,233.12	33.55
1287	301363	美好医疗	5,231,200.10	33.43
1288	600962	国投中鲁	5,221,902.08	33.37
1289	002232	启明信息	5,220,086.00	33.36
1290	301380	挖金客	5,214,844.00	33.33
1291	003042	中农联合	5,210,957.90	33.30
1292	600288	大恒科技	5,210,059.00	33.30
1293	300192	科德教育	5,209,749.00	33.29
1294	300144	宋城演艺	5,209,521.00	33.29
1295	002328	新朋股份	5,202,651.00	33.25
1296	002803	吉宏股份	5,202,402.76	33.25
1297	600276	恒瑞医药	5,190,239.18	33.17
1298	603121	华培动力	5,181,684.00	33.11
1299	002488	金固股份	5,167,920.00	33.03
1300	600918	中泰证券	5,162,928.00	33.00
1301	000798	中水渔业	5,161,032.00	32.98
1302	688261	东微半导体	5,157,807.72	32.96
1303	002135	东南网架	5,151,527.00	32.92
1304	300305	裕兴股份	5,149,242.00	32.91
1305	600933	爱柯迪	5,149,063.00	32.91
1306	603839	安正时尚	5,134,399.00	32.81
1307	600685	中船防务	5,127,048.00	32.77
1308	300437	清水源	5,124,379.00	32.75
1309	301179	泽宇智能	5,118,170.60	32.71
1310	601628	中国人寿	5,116,022.67	32.70
1311	603368	柳药集团	5,106,137.00	32.63
1312	002229	鸿博股份	5,105,628.51	32.63
1313	300109	新开源	5,099,945.00	32.59
1314	002589	瑞康医药	5,091,845.00	32.54
1315	688055	昆山龙腾光电	5,088,103.44	32.52
1316	688381	帝奥微电子	5,050,636.77	32.28
1317	600761	安徽合力	5,036,778.00	32.19
1318	002845	同兴达	5,036,548.00	32.19
1319	300124	汇川技术	5,034,014.00	32.17
1320	301119	正强股份	5,022,938.00	32.10
1321	600477	杭萧钢构	5,016,321.00	32.06
1322	002690	美亚光电	5,010,282.00	32.02
1323	600644	乐山电力	5,008,793.00	32.01
1324	002521	齐峰新材	4,996,041.00	31.93
1325	002124	天邦食品	4,992,233.00	31.90
1326	000758	中色股份	4,992,209.00	31.90
1327	600056	中国医药	4,960,415.88	31.70

1328	300695	兆丰股份	4,960,092.00	31.70
1329	600990	四创电子	4,954,927.12	31.67
1330	600482	中国动力	4,935,039.00	31.54
1331	002375	亚厦股份	4,928,994.00	31.50
1332	600363	联创光电	4,914,805.00	31.41
1333	300458	全志科技	4,904,936.00	31.35
1334	300549	优德精密	4,888,111.00	31.24
1335	300257	开山股份	4,879,689.00	31.18
1336	600261	阳光照明	4,875,689.00	31.16
1337	002125	湘潭电化	4,872,334.00	31.14
1338	600694	大商股份	4,871,361.00	31.13
1339	300133	华策影视	4,867,444.00	31.11
1340	688613	奥精医疗	4,858,009.68	31.05
1341	300226	上海钢联	4,850,437.00	31.00
1342	603002	宏昌电子	4,841,051.00	30.94
1343	002016	世荣兆业	4,837,261.00	30.91
1344	000425	徐工机械	4,832,754.00	30.89
1345	002950	奥美医疗	4,825,975.50	30.84
1346	000598	兴蓉环境	4,824,672.00	30.83
1347	300964	本川智能	4,821,476.00	30.81
1348	000797	中国武夷	4,807,061.00	30.72
1349	300265	通光线缆	4,802,141.00	30.69
1350	603730	岱美股份	4,801,795.00	30.69
1351	603895	天永智能	4,790,935.00	30.62
1352	300129	泰胜风能	4,785,587.00	30.58
1353	688126	上海硅产业集团	4,769,499.19	30.48
1354	002038	双鹭药业	4,738,941.00	30.29
1355	300822	贝仕达克	4,736,077.00	30.27
1356	600550	保变电气	4,735,671.80	30.26
1357	603960	克来机电	4,729,729.00	30.23
1358	600795	国电电力	4,726,733.00	30.21
1359	603685	晨丰科技	4,719,245.60	30.16
1360	000948	南天信息	4,700,791.50	30.04
1361	688508	芯朋微电子	4,676,617.46	29.89
1362	688401	路维光电	4,669,630.41	29.84
1363	002132	恒星科技	4,668,225.50	29.83
1364	603138	海量数据	4,662,800.00	29.80
1365	300634	彩讯股份	4,647,418.11	29.70
1366	600420	国药现代	4,646,977.00	29.70
1367	688182	灿勤科技	4,646,007.66	29.69
1368	300162	雷曼光电	4,644,948.00	29.68
1369	601077	渝农商行	4,644,795.00	29.68

1370	301379	天山电子	4,636,993.00	29.63
1371	603392	万泰生物	4,625,334.12	29.56
1372	002315	焦点科技	4,614,298.00	29.49
1373	002993	奥海科技	4,609,836.00	29.46
1374	300447	全信股份	4,593,199.00	29.35
1375	688039	当虹科技	4,593,066.85	29.35
1376	002481	双塔食品	4,591,167.00	29.34
1377	605123	派克新材	4,575,333.58	29.24
1378	002967	广电计量	4,570,876.00	29.21
1379	688366	昊海生物科技	4,569,437.34	29.20
1380	600198	大唐电信	4,559,675.00	29.14
1381	603109	神驰机电	4,550,862.60	29.08
1382	002737	葵花药业	4,529,417.00	28.95
1383	300584	海辰药业	4,526,312.00	28.93
1384	600476	湘邮科技	4,523,228.00	28.91
1385	300177	中海达	4,515,150.00	28.86
1386	603181	皇马科技	4,510,525.60	28.83
1387	603719	良品铺子	4,507,722.00	28.81
1388	601929	吉视传媒	4,499,626.00	28.76
1389	600547	山东黄金	4,490,381.00	28.70
1390	300758	七彩化学	4,487,614.60	28.68
1391	300246	宝莱特	4,481,121.00	28.64
1392	002044	美年健康	4,480,592.00	28.63
1393	002458	益生股份	4,478,748.00	28.62
1394	002233	塔牌集团	4,478,569.00	28.62
1395	601992	金隅集团	4,477,738.00	28.62
1396	603566	普莱柯	4,467,043.00	28.55
1397	300711	广哈通信	4,464,793.00	28.53
1398	002631	德尔未来	4,457,339.00	28.49
1399	002242	九阳股份	4,446,318.00	28.42
1400	605136	丽人丽妆	4,437,527.41	28.36
1401	688371	菲沃泰纳米科技	4,416,811.71	28.23
1402	600722	金牛化工	4,413,279.00	28.20
1403	300569	天能重工	4,403,138.10	28.14
1404	601216	君正集团	4,387,007.00	28.04
1405	301313	凡拓数创	4,367,543.00	27.91
1406	600851	海欣股份	4,366,335.53	27.90
1407	600161	天坛生物	4,348,608.00	27.79
1408	301162	国能日新	4,343,596.80	27.76
1409	000935	四川双马	4,337,738.00	27.72
1410	002580	圣阳股份	4,336,086.00	27.71
1411	600080	金花股份	4,328,027.00	27.66

1412	300036	超图软件	4,328,012.00	27.66
1413	603636	南威软件	4,325,140.00	27.64
1414	002231	奥维通信	4,317,954.00	27.60
1415	601882	海天精工	4,308,525.20	27.53
1416	600371	万向德农	4,304,341.09	27.51
1417	603726	朗迪集团	4,299,812.00	27.48
1418	600016	民生银行	4,292,550.00	27.43
1419	002748	世龙实业	4,284,566.00	27.38
1420	688389	深圳普门科技	4,274,225.48	27.32
1421	603387	基蛋生物	4,273,840.20	27.31
1422	002833	弘亚数控	4,254,125.00	27.19
1423	603501	韦尔股份	4,252,999.00	27.18
1424	603877	太平鸟	4,252,970.00	27.18
1425	000423	东阿阿胶	4,247,201.00	27.14
1426	002579	中京电子	4,246,864.00	27.14
1427	000011	深物业 A	4,239,803.00	27.10
1428	603208	江山欧派	4,229,861.50	27.03
1429	301138	华研精机	4,229,776.96	27.03
1430	002660	茂硕电源	4,221,766.74	26.98
1431	301267	华夏眼科	4,217,293.00	26.95
1432	300114	中航电测	4,213,898.85	26.93
1433	000572	海马汽车	4,210,941.00	26.91
1434	600460	士兰微	4,210,123.00	26.91
1435	300274	阳光电源	4,203,729.00	26.87
1436	601609	金田股份	4,184,679.80	26.74
1437	300504	天邑股份	4,184,482.00	26.74
1438	601985	中国核电	4,181,196.00	26.72
1439	002133	广宇集团	4,178,300.00	26.70
1440	601225	陕西煤业	4,177,113.00	26.69
1441	600429	三元股份	4,176,255.00	26.69
1442	000703	恒逸石化	4,149,277.34	26.52
1443	600196	复星医药	4,138,547.00	26.45
1444	002119	康强电子	4,136,049.00	26.43
1445	600982	宁波能源	4,109,400.00	26.26
1446	300342	天银机电	4,101,184.06	26.21
1447	603883	老百姓	4,099,273.00	26.20
1448	603610	麒盛科技	4,095,562.00	26.17
1449	603130	云中马股份	4,091,510.00	26.15
1450	000088	盐田港	4,079,332.00	26.07
1451	600738	丽尚国潮	4,074,608.00	26.04
1452	301048	金鹰重工	4,070,338.00	26.01
1453	605589	圣泉集团	4,061,674.00	25.96
1454	002543	万和电气	4,054,858.48	25.91

1455	688300	联瑞新材	4,053,747.39	25.91
1456	300642	透景生命	4,043,466.00	25.84
1457	600339	中油工程	4,043,171.00	25.84
1458	605399	晨光新材	4,023,393.70	25.71
1459	300146	汤臣倍健	4,012,439.00	25.64
1460	300551	古鳌科技	4,011,419.00	25.64
1461	688408	中信博新能源	4,010,784.85	25.63
1462	300817	双飞集团	4,010,172.00	25.63
1463	600690	海尔智家	4,006,493.00	25.60
1464	603192	汇得科技	4,001,303.60	25.57
1465	688521	芯原微电子	3,999,962.91	25.56
1466	002226	江南化工	3,990,553.00	25.50
1467	300998	宁波方正	3,986,341.00	25.48
1468	688275	万润新能源	3,981,152.18	25.44
1469	301285	鸿日达	3,960,812.00	25.31
1470	600114	东睦股份	3,956,226.00	25.28
1471	000612	焦作万方	3,954,227.80	25.27
1472	600602	云赛智联	3,951,249.00	25.25
1473	301069	凯盛新材	3,942,100.00	25.19
1474	605507	国邦医药	3,936,207.00	25.16
1475	002978	安宁股份	3,935,626.00	25.15
1476	601579	会稽山	3,930,232.00	25.12
1477	000895	双汇发展	3,925,497.00	25.09
1478	603163	圣晖系统集成 集团	3,919,351.00	25.05
1479	300333	兆日科技	3,917,140.00	25.03
1480	603330	天洋新材	3,916,493.40	25.03
1481	301320	豪江智能	3,916,303.93	25.03
1482	600639	浦东金桥	3,913,475.08	25.01
1483	600573	惠泉啤酒	3,907,301.40	24.97
1484	301408	华人健康	3,904,296.00	24.95
1485	300440	运达科技	3,896,760.00	24.90
1486	603906	龙蟠科技	3,895,762.00	24.90
1487	000836	富通信息	3,894,127.00	24.89
1488	605577	龙版传媒	3,877,630.00	24.78
1489	002587	奥拓电子	3,864,120.00	24.69
1490	603661	恒林股份	3,858,993.00	24.66
1491	688331	荣昌生物	3,858,331.84	24.66
1492	600352	浙江龙盛	3,851,988.00	24.62
1493	688228	开普云信息科 技	3,845,018.44	24.57
1494	002747	埃斯顿	3,839,828.00	24.54
1495	600736	苏州高新	3,831,571.87	24.49

1496	002617	露笑科技	3,821,763.00	24.42
1497	000628	高新发展	3,821,493.00	24.42
1498	000751	锌业股份	3,818,640.00	24.40
1499	600874	创业环保	3,818,239.00	24.40
1500	002296	辉煌科技	3,813,363.00	24.37
1501	603313	梦百合	3,807,025.00	24.33
1502	300918	南山智尚	3,801,033.50	24.29
1503	002234	民和股份	3,799,488.00	24.28
1504	301221	光庭信息	3,797,434.00	24.27
1505	000151	中成股份	3,797,323.02	24.27
1506	603980	吉华集团	3,794,405.00	24.25
1507	301187	欧圣电气	3,790,211.00	24.22
1508	300308	中际旭创	3,781,255.00	24.17
1509	688798	艾为电子	3,770,016.17	24.09
1510	002347	泰尔股份	3,769,219.00	24.09
1511	603687	大胜达	3,759,680.00	24.03
1512	002810	山东赫达	3,758,186.00	24.02
1513	603787	新日股份	3,747,212.00	23.95
1514	002922	伊戈尔	3,737,825.00	23.89
1515	603266	天龙股份	3,733,700.00	23.86
1516	002304	洋河股份	3,730,014.00	23.84
1517	603886	元祖股份	3,719,247.00	23.77
1518	301197	工大科雅	3,710,974.00	23.72
1519	000983	山西焦煤	3,709,507.00	23.71
1520	603229	奥翔药业	3,683,385.10	23.54
1521	301223	中荣股份	3,681,230.25	23.53
1522	300919	中伟股份	3,680,990.00	23.52
1523	300561	汇金科技	3,678,627.90	23.51
1524	603970	中农立华	3,673,410.00	23.48
1525	300279	和晶科技	3,670,110.00	23.45
1526	002075	沙钢股份	3,669,646.00	23.45
1527	688819	天能电池集团 股份	3,667,488.05	23.44
1528	000928	中钢国际	3,661,493.00	23.40
1529	002074	国轩高科	3,658,267.00	23.38
1530	300706	阿石创	3,654,881.00	23.36
1531	603718	海利生物	3,631,634.00	23.21
1532	600537	亿晶光电	3,629,722.00	23.20
1533	688136	科兴生物制药	3,622,580.69	23.15
1534	600655	豫园股份	3,615,963.00	23.11
1535	600329	达仁堂	3,591,537.00	22.95
1536	600178	东安动力	3,587,310.00	22.93
1537	300563	神宇股份	3,577,568.00	22.86

1538	600617	国新能源	3,574,300.00	22.84
1539	002068	黑猫股份	3,573,947.00	22.84
1540	002693	双成药业	3,573,683.00	22.84
1541	600850	电科数字	3,564,054.00	22.78
1542	300110	华仁药业	3,561,557.00	22.76
1543	300394	天孚通信	3,558,572.34	22.74
1544	301268	铭利达	3,554,858.60	22.72
1545	002463	沪电股份	3,550,641.00	22.69
1546	300128	锦富技术	3,531,739.00	22.57
1547	688484	南芯科技	3,531,076.15	22.57
1548	688626	翔宇医疗	3,530,526.71	22.56
1549	603206	嘉环科技	3,522,456.00	22.51
1550	300636	同和药业	3,517,543.22	22.48
1551	300149	睿智医药	3,517,075.00	22.48
1552	605007	五洲特纸	3,516,869.00	22.48
1553	601890	亚星锚链	3,513,876.00	22.46
1554	603040	新坐标	3,506,704.00	22.41
1555	300813	泰林生物	3,505,645.50	22.40
1556	603306	华懋科技	3,501,869.00	22.38
1557	601318	中国平安	3,498,743.00	22.36
1558	603630	拉芳家化	3,491,579.00	22.31
1559	603712	七一二	3,481,160.00	22.25
1560	300032	金龙机电	3,475,974.00	22.21
1561	600755	厦门国贸	3,473,264.00	22.20
1562	300848	美瑞新材	3,461,595.50	22.12
1563	002508	老板电器	3,458,577.00	22.10
1564	002178	延华智能	3,457,699.00	22.10
1565	002851	麦格米特	3,455,612.00	22.08
1566	301256	华融化学	3,445,512.00	22.02
1567	002112	三变科技	3,438,997.00	21.98
1568	601899	紫金矿业	3,423,162.00	21.88
1569	601816	京沪高铁	3,402,744.79	21.75
1570	688660	电气风电	3,398,637.16	21.72
1571	688072	拓荆科技	3,398,258.31	21.72
1572	600169	太原重工	3,388,346.00	21.65
1573	000623	吉林敖东	3,386,513.00	21.64
1574	605499	东鹏饮料	3,380,622.00	21.60
1575	600866	星湖科技	3,376,521.00	21.58
1576	300180	华峰超纤	3,374,247.00	21.56
1577	300868	杰美特	3,370,777.00	21.54
1578	600839	四川长虹	3,368,961.00	21.53
1579	002195	岩山科技	3,364,750.00	21.50
1580	605117	德业股份	3,356,711.00	21.45

1581	002244	滨江集团	3,356,691.00	21.45
1582	301130	西点药业	3,349,235.00	21.40
1583	688020	方邦股份	3,346,732.48	21.39
1584	300618	寒锐钴业	3,346,396.00	21.39
1585	600081	东风科技	3,340,198.49	21.35
1586	000526	学大教育	3,340,073.00	21.35
1587	688157	松井新材料	3,338,978.19	21.34
1588	300190	维尔利	3,336,814.00	21.32
1589	688668	鼎通科技	3,331,739.40	21.29
1590	601827	三峰环境	3,326,627.00	21.26
1591	300852	四会富仕	3,323,604.00	21.24
1592	600730	中国高科	3,319,032.32	21.21
1593	001213	中铁特货	3,318,055.00	21.20
1594	300304	云意电气	3,314,814.00	21.18
1595	300341	麦克奥迪	3,311,298.00	21.16
1596	603939	益丰药房	3,299,015.00	21.08
1597	000701	厦门信达	3,298,875.00	21.08
1598	300451	创业慧康	3,298,225.00	21.08
1599	601616	广电电气	3,290,772.00	21.03
1600	601601	中国太保	3,289,889.00	21.02
1601	600071	凤凰光学	3,285,097.00	20.99
1602	688608	恒玄科技	3,273,586.70	20.92
1603	603131	上海沪工	3,270,730.00	20.90
1604	300800	力合科技	3,269,748.00	20.90
1605	300803	指南针	3,266,529.00	20.88
1606	001328	登康口腔	3,261,147.00	20.84
1607	002438	江苏神通	3,257,363.00	20.82
1608	300434	金石亚药	3,251,949.00	20.78
1609	601002	晋亿实业	3,250,703.00	20.77
1610	002876	三利谱	3,250,028.00	20.77
1611	000631	顺发恒业	3,248,718.00	20.76
1612	002218	拓日新能	3,248,635.00	20.76
1613	300248	新开普	3,242,549.00	20.72
1614	002093	国脉科技	3,241,940.00	20.72
1615	301011	华立科技	3,237,436.24	20.69
1616	600935	华塑股份	3,234,827.00	20.67
1617	603538	美诺华	3,233,982.04	20.67
1618	301083	百胜智能	3,231,038.94	20.65
1619	600328	中盐化工	3,213,973.00	20.54
1620	300741	华宝股份	3,208,151.94	20.50
1621	688586	江航飞机装备	3,208,140.28	20.50
1622	688082	盛美上海半导体	3,205,225.02	20.48

1623	001309	德明利	3,199,135.00	20.44
1624	001289	龙源电力	3,193,202.00	20.41
1625	300832	新产业	3,184,874.03	20.35
1626	002096	易普力	3,179,176.00	20.32
1627	688499	广东利元亨	3,178,379.55	20.31
1628	300608	思特奇	3,176,850.00	20.30
1629	603817	海峡环保	3,175,601.65	20.29
1630	688320	禾川科技	3,164,560.29	20.22
1631	002161	远望谷	3,156,797.00	20.17
1632	688037	芯源微电子	3,153,058.23	20.15
1633	600640	国脉文化	3,136,083.00	20.04
1634	002891	中宠股份	3,133,565.00	20.03
1635	300024	机器人	3,132,503.00	20.02
1636	688259	创耀通信科技	3,128,358.98	19.99
1637	600742	一汽富维	3,125,239.00	19.97
1638	603816	顾家家居	3,099,169.00	19.81
1639	688551	科威尔股份	3,096,535.25	19.79
1640	001979	招商蛇口	3,094,848.36	19.78
1641	300215	电科院	3,093,383.00	19.77
1642	300508	维宏股份	3,093,101.60	19.77
1643	300696	爱乐达	3,090,741.00	19.75
1644	300074	华平股份	3,089,710.00	19.75
1645	688385	复旦微电	3,089,554.13	19.74
1646	301373	凌玮科技	3,089,190.01	19.74
1647	000652	泰达股份	3,089,107.60	19.74
1648	002270	华明装备	3,088,645.00	19.74
1649	688800	瑞可达连接系统	3,087,352.11	19.73
1650	300230	永利股份	3,085,920.00	19.72
1651	300346	南大光电	3,083,485.00	19.71
1652	600682	南京新百	3,080,843.00	19.69
1653	002396	星网锐捷	3,080,402.00	19.69
1654	600661	昂立教育	3,080,394.00	19.69
1655	002927	泰永长征	3,074,192.00	19.65
1656	300218	安利股份	3,071,927.00	19.63
1657	688533	上声电子股份	3,064,511.08	19.58
1658	600490	鹏欣资源	3,061,654.00	19.57
1659	601808	中海油服	3,058,933.00	19.55
1660	002391	长青股份	3,055,877.00	19.53
1661	600372	中航机载	3,053,836.00	19.52
1662	301169	零点有数	3,053,426.00	19.51
1663	300672	国科微	3,053,179.00	19.51
1664	600511	国药股份	3,050,991.00	19.50

1665	300229	拓尔思	3,047,292.00	19.47
1666	688380	中微半导	3,047,255.28	19.47
1667	000735	罗牛山	3,032,474.00	19.38
1668	002682	龙洲股份	3,012,474.00	19.25
1669	002437	誉衡药业	3,009,987.56	19.24
1670	002265	建设工业	3,009,528.00	19.23
1671	601118	海南橡胶	3,005,964.50	19.21
1672	001236	弘业期货	2,999,551.00	19.17
1673	600377	宁沪高速	2,997,102.00	19.15
1674	003028	振邦智能	2,992,552.50	19.12
1675	688100	威胜信息	2,992,269.96	19.12
1676	600919	江苏银行	2,984,811.00	19.08
1677	603267	鸿远电子	2,982,979.00	19.06
1678	601328	交通银行	2,982,039.00	19.06
1679	600426	华鲁恒升	2,980,004.00	19.04
1680	002004	华邦健康	2,975,156.00	19.01
1681	301087	可孚医疗	2,973,534.00	19.00
1682	688121	卓然技术	2,968,337.05	18.97
1683	300721	怡达股份	2,968,309.80	18.97
1684	002506	协鑫集成	2,967,650.00	18.97
1685	600879	航天电子	2,961,602.00	18.93
1686	603214	爱婴室	2,956,630.00	18.90
1687	603305	旭升集团	2,956,290.00	18.89
1688	002114	罗平锌电	2,948,674.00	18.84
1689	601089	福元医药	2,947,627.00	18.84
1690	600662	外服控股	2,944,810.88	18.82
1691	000898	鞍钢股份	2,944,576.00	18.82
1692	600600	青岛啤酒	2,944,448.80	18.82
1693	600817	宇通重工	2,935,197.00	18.76
1694	600410	华胜天成	2,935,119.80	18.76
1695	600225	卓朗科技	2,930,860.00	18.73
1696	600333	长春燃气	2,919,549.00	18.66
1697	688195	腾景科技	2,919,340.43	18.66
1698	605167	利柏特	2,909,312.00	18.59
1699	688179	阿拉丁科技	2,907,997.99	18.58
1700	001229	魅视科技	2,902,091.00	18.55
1701	000625	长安汽车	2,898,626.00	18.52
1702	600885	宏发股份	2,895,538.00	18.50
1703	688148	芳源股份	2,895,060.06	18.50
1704	002167	东方锆业	2,887,356.00	18.45
1705	600887	伊利股份	2,883,953.00	18.43
1706	300745	欣锐科技	2,883,594.00	18.43
1707	603261	立航科技	2,883,243.00	18.43

1708	300482	万孚生物	2,862,942.00	18.30
1709	603790	雅运股份	2,856,062.00	18.25
1710	003021	兆威机电	2,855,022.00	18.25
1711	002948	青岛银行	2,852,356.00	18.23
1712	603045	福达合金	2,850,947.00	18.22
1713	603227	雪峰科技	2,848,035.00	18.20
1714	603696	安记食品	2,844,619.00	18.18
1715	300959	线上线下	2,841,255.00	18.16
1716	000998	隆平高科	2,834,790.00	18.12
1717	605288	凯迪股份	2,830,951.00	18.09
1718	603466	风语筑	2,825,437.30	18.06
1719	600814	杭州解百	2,809,891.00	17.96
1720	300825	阿尔特	2,809,287.50	17.95
1721	300058	蓝色光标	2,807,130.00	17.94
1722	002749	国光股份	2,805,681.00	17.93
1723	688002	睿创微纳	2,805,245.34	17.93
1724	601958	金钼股份	2,803,882.00	17.92
1725	688305	科德数控	2,795,812.07	17.87
1726	603308	应流股份	2,794,009.00	17.86
1727	002032	苏泊尔	2,792,917.00	17.85
1728	002988	豪美新材	2,792,834.19	17.85
1729	002852	道道全	2,785,407.00	17.80
1730	600170	上海建工	2,784,065.00	17.79
1731	300497	富祥药业	2,770,225.00	17.70
1732	600864	哈投股份	2,767,718.00	17.69
1733	301073	君亭酒店	2,767,519.00	17.69
1734	000501	武商集团	2,766,853.00	17.68
1735	688595	芯海科技	2,766,369.20	17.68
1736	600981	汇鸿集团	2,760,761.00	17.64
1737	600838	上海九百	2,758,860.00	17.63
1738	300424	航新科技	2,756,001.00	17.61
1739	002849	威星智能	2,753,849.00	17.60
1740	301176	逸豪新材	2,751,693.65	17.59
1741	600116	三峡水利	2,748,119.00	17.56
1742	002626	金达威	2,747,788.00	17.56
1743	603663	三祥新材	2,743,689.00	17.53
1744	301195	北路智控	2,741,434.50	17.52
1745	600249	两面针	2,741,372.00	17.52
1746	605006	山东玻纤	2,739,472.80	17.51
1747	002783	凯龙股份	2,734,854.00	17.48
1748	603667	五洲新春	2,730,712.00	17.45
1749	601228	广州港	2,728,788.00	17.44
1750	688475	萤石网络	2,726,480.80	17.42

1751	002040	南京港	2,726,169.00	17.42
1752	600176	中国巨石	2,717,472.00	17.37
1753	601198	东兴证券	2,716,778.00	17.36
1754	688779	长远锂科	2,716,424.00	17.36
1755	603006	联明股份	2,711,660.00	17.33
1756	300077	国民技术	2,709,883.00	17.32
1757	603987	康德莱	2,701,653.00	17.27
1758	603985	恒润股份	2,693,254.20	17.21
1759	000877	天山股份	2,689,693.00	17.19
1760	600369	西南证券	2,683,261.00	17.15
1761	603383	顶点软件	2,667,862.00	17.05
1762	603688	石英股份	2,662,035.00	17.01
1763	300651	金陵体育	2,659,506.00	17.00
1764	000659	珠海中富	2,656,959.00	16.98
1765	300344	立方数科	2,650,343.00	16.94
1766	601158	重庆水务	2,650,174.00	16.94
1767	603237	五芳斋实业	2,635,798.80	16.84
1768	603222	济民医疗	2,635,582.20	16.84
1769	603815	交建股份	2,633,716.00	16.83
1770	000548	湖南投资	2,631,806.00	16.82
1771	000635	英力特	2,626,994.00	16.79
1772	301192	泰祥股份	2,626,111.00	16.78
1773	300459	汤姆猫	2,622,651.00	16.76
1774	002823	凯中精密	2,621,914.00	16.76
1775	605011	杭州热电	2,615,693.00	16.72
1776	301050	雷电微力	2,610,490.00	16.68
1777	300697	电工合金	2,610,082.00	16.68
1778	000953	河化股份	2,600,552.00	16.62
1779	600032	浙江新能	2,595,576.00	16.59
1780	300153	科泰电源	2,595,470.00	16.59
1781	300829	金丹科技	2,586,784.00	16.53
1782	002136	安纳达	2,584,587.00	16.52
1783	300221	银禧科技	2,580,663.00	16.49
1784	002001	新和成	2,572,073.00	16.44
1785	600160	巨化股份	2,567,221.00	16.41
1786	301191	菲菱科思	2,565,695.96	16.40
1787	688218	江苏北人	2,564,122.34	16.39
1788	603036	如通股份	2,562,281.00	16.37
1789	600259	广晟有色	2,560,399.00	16.36
1790	002105	信隆健康	2,554,650.00	16.33
1791	000863	三湘印象	2,545,013.00	16.26
1792	603811	诚意药业	2,536,330.24	16.21
1793	002962	五方光电	2,536,262.00	16.21

1794	603355	莱克电气	2,521,858.00	16.12
1795	600085	同仁堂	2,513,628.00	16.06
1796	688166	博瑞生物医药	2,510,380.89	16.04
1797	600897	厦门空港	2,506,598.00	16.02
1798	000737	北方铜业	2,506,544.00	16.02
1799	300677	英科医疗	2,504,055.60	16.00
1800	300446	航天智造	2,502,914.00	16.00
1801	002414	高德红外	2,497,631.00	15.96
1802	002385	大北农	2,479,652.00	15.85
1803	002421	达实智能	2,475,680.00	15.82
1804	300420	五洋停车	2,475,116.00	15.82
1805	002409	雅克科技	2,474,871.00	15.82
1806	601008	连云港	2,455,780.00	15.69
1807	601665	齐鲁银行	2,450,049.00	15.66
1808	601598	中国外运	2,450,023.00	15.66
1809	301318	维海德	2,450,007.00	15.66
1810	300359	全通教育	2,449,881.00	15.66
1811	301270	汉仪股份	2,447,403.00	15.64
1812	002465	海格通信	2,445,659.00	15.63
1813	300443	金雷股份	2,444,820.00	15.62
1814	002012	凯恩股份	2,439,326.00	15.59
1815	603682	锦和商管	2,435,680.00	15.57
1816	603810	丰山集团	2,428,893.00	15.52
1817	300909	汇创达	2,418,852.00	15.46
1818	301231	荣信文化	2,418,375.00	15.46
1819	002666	德联集团	2,410,374.00	15.40
1820	300207	欣旺达	2,409,590.00	15.40
1821	688160	步科自动化	2,409,210.25	15.40
1822	002727	一心堂	2,408,755.00	15.39
1823	601877	正泰电器	2,390,713.00	15.28
1824	603042	华脉科技	2,390,581.34	15.28
1825	603070	万控智造	2,388,549.00	15.26
1826	301217	铜冠铜箔	2,371,648.00	15.16
1827	603018	华设集团	2,366,487.00	15.12
1828	301439	泓淋电力	2,365,944.00	15.12
1829	002976	瑞玛精密	2,363,320.00	15.10
1830	603230	内蒙新华	2,362,501.00	15.10
1831	002561	徐家汇	2,359,134.00	15.08
1832	002895	川恒股份	2,346,282.00	14.99
1833	605108	同庆楼	2,339,746.00	14.95
1834	600603	广汇物流	2,333,642.00	14.91
1835	603586	金麒麟	2,333,277.00	14.91
1836	002577	雷柏科技	2,332,526.00	14.91

1837	600521	华海药业	2,330,053.00	14.89
1838	603052	可川科技	2,329,181.00	14.89
1839	300985	致远新能	2,327,306.00	14.87
1840	002239	奥特佳	2,320,997.00	14.83
1841	300377	赢时胜	2,320,117.00	14.83
1842	603008	喜临门	2,315,986.00	14.80
1843	601699	潞安环能	2,313,655.00	14.79
1844	300643	万通智控	2,309,561.00	14.76
1845	300065	海兰信	2,304,744.00	14.73
1846	603198	迎驾贡酒	2,300,699.00	14.70
1847	688351	微创电生理股份	2,297,484.86	14.68
1848	600731	湖南海利	2,297,087.00	14.68
1849	300515	三德科技	2,296,524.00	14.68
1850	600138	中青旅	2,296,330.00	14.68
1851	001298	好上好	2,291,317.00	14.64
1852	300112	万讯自控	2,284,709.00	14.60
1853	600860	京城股份	2,275,613.00	14.54
1854	002246	北化股份	2,275,014.00	14.54
1855	688392	骄成超声波	2,273,354.98	14.53
1856	600252	中恒集团	2,270,743.00	14.51
1857	002406	远东传动	2,269,117.00	14.50
1858	002352	顺丰控股	2,261,371.00	14.45
1859	002714	牧原股份	2,259,915.00	14.44
1860	605005	合兴股份	2,251,512.00	14.39
1861	605066	天正电气	2,248,333.00	14.37
1862	002474	榕基软件	2,245,398.00	14.35
1863	600189	泉阳泉	2,242,620.00	14.33
1864	300963	中洲特材	2,236,800.00	14.29
1865	300625	三雄极光	2,235,699.00	14.29
1866	603333	尚纬股份	2,234,550.00	14.28
1867	600055	万东医疗	2,233,432.00	14.27
1868	688269	西安凯立新材	2,233,163.63	14.27
1869	601339	百隆东方	2,228,568.00	14.24
1870	600383	金地集团	2,228,372.00	14.24
1871	000927	中国铁物	2,207,832.00	14.11
1872	601901	方正证券	2,200,292.00	14.06
1873	603755	日辰股份	2,195,992.00	14.03
1874	600808	马钢股份	2,191,271.00	14.00
1875	002445	中南文化	2,188,917.00	13.99
1876	600845	宝信软件	2,185,996.00	13.97
1877	605196	华通线缆	2,185,729.00	13.97
1878	300595	欧普康视	2,183,957.00	13.96

1879	600135	乐凯胶片	2,180,701.00	13.94
1880	301205	联特科技	2,178,868.00	13.92
1881	601717	郑煤机	2,176,773.00	13.91
1882	603290	斯达半导	2,176,049.00	13.91
1883	301111	粤万年青	2,166,989.00	13.85
1884	603626	科森科技	2,165,754.80	13.84
1885	603609	禾丰股份	2,162,831.00	13.82
1886	300842	帝科股份	2,160,529.00	13.81
1887	000811	冰轮环境	2,159,330.00	13.80
1888	002957	科瑞技术	2,158,836.00	13.80
1889	600833	第一医药	2,154,095.00	13.77
1890	000055	方大集团	2,151,607.00	13.75
1891	600665	天地源	2,150,206.00	13.74
1892	000750	国海证券	2,148,419.00	13.73
1893	688046	药康生物	2,141,043.95	13.68
1894	002722	物产金轮	2,140,153.00	13.68
1895	300205	ST 天喻	2,131,678.00	13.62
1896	603122	合富中国	2,129,486.00	13.61
1897	601689	拓普集团	2,128,373.00	13.60
1898	603232	格尔软件	2,125,070.00	13.58
1899	301263	泰恩康	2,124,729.00	13.58
1900	002020	京新药业	2,119,665.80	13.55
1901	000902	新洋丰	2,117,386.00	13.53
1902	603998	方盛制药	2,117,277.00	13.53
1903	000925	众合科技	2,115,940.00	13.52
1904	600162	香江控股	2,113,106.00	13.50
1905	000726	鲁泰 A	2,113,011.00	13.50
1906	688667	菱电电控	2,105,682.67	13.46
1907	603093	南华期货	2,104,492.00	13.45
1908	002765	蓝黛科技	2,101,286.00	13.43
1909	603136	天目湖	2,099,830.00	13.42
1910	002266	浙富控股	2,099,491.00	13.42
1911	301302	华如科技	2,096,064.00	13.40
1912	688561	奇安信集团	2,093,575.63	13.38
1913	301010	晶雪节能	2,088,490.00	13.35
1914	002360	同德化工	2,081,238.00	13.30
1915	300645	正元智慧	2,076,765.82	13.27
1916	601116	三江购物	2,076,038.00	13.27
1917	300892	品渥食品	2,051,380.50	13.11
1918	603919	金徽酒	2,047,796.00	13.09
1919	605116	奥锐特	2,046,342.00	13.08
1920	300615	欣天科技	2,042,305.00	13.05
1921	301117	佳缘科技	2,036,062.00	13.01

1922	300002	神州泰岳	2,035,981.60	13.01
1923	603605	珀莱雅	2,035,706.00	13.01
1924	605389	长龄液压	2,034,450.00	13.00
1925	300730	科创信息	2,033,357.00	12.99
1926	002334	英威腾	2,025,933.00	12.95
1927	300843	胜蓝股份	2,025,323.00	12.94
1928	300866	安克创新	2,025,186.00	12.94
1929	301175	中科环保	2,024,829.00	12.94
1930	688630	芯碁微装	2,020,401.37	12.91
1931	601012	隆基绿能	2,018,389.00	12.90
1932	000570	苏常柴A	2,015,768.00	12.88
1933	300732	设研院	2,009,018.00	12.84
1934	300518	新讯达	2,004,054.00	12.81
1935	002434	万里扬	2,001,864.00	12.79
1936	000547	航天发展	1,995,511.00	12.75
1937	600980	北矿科技	1,992,495.60	12.73
1938	002025	航天电器	1,991,799.00	12.73
1939	002272	川润股份	1,988,253.00	12.71
1940	300921	南凌科技	1,986,831.00	12.70
1941	301102	兆讯传媒	1,982,434.65	12.67
1942	000069	华侨城A	1,979,480.00	12.65
1943	688516	奥特维科技	1,978,991.53	12.65
1944	601398	工商银行	1,977,507.00	12.64
1945	003022	联泓新科	1,977,120.00	12.64
1946	301153	中科江南	1,969,104.00	12.58
1947	002036	联创电子	1,967,167.00	12.57
1948	600609	金杯汽车	1,964,169.00	12.55
1949	002092	中泰化学	1,958,308.00	12.52
1950	300871	回盛生物	1,957,455.50	12.51
1951	688601	力芯微股份	1,952,061.22	12.48
1952	688125	安达智能	1,948,043.00	12.45
1953	000543	皖能电力	1,948,000.00	12.45
1954	300522	世名科技	1,946,923.00	12.44
1955	603297	永新光学	1,945,437.00	12.43
1956	301128	强瑞技术	1,944,333.00	12.43
1957	600567	山鹰国际	1,944,146.00	12.42
1958	300322	硕贝德	1,934,833.00	12.37
1959	600048	保利发展	1,932,658.00	12.35
1960	300238	冠昊生物	1,919,891.00	12.27
1961	300131	英唐智控	1,917,596.00	12.25
1962	300421	力星股份	1,910,575.00	12.21
1963	002202	金风科技	1,910,515.00	12.21
1964	300720	海川智能	1,906,846.00	12.19

1965	603197	保隆科技	1,906,063.00	12.18
1966	688016	心脉医疗	1,901,461.51	12.15
1967	000789	万年青	1,883,575.00	12.04
1968	605338	巴比食品	1,872,478.00	11.97
1969	600461	洪城环境	1,868,929.12	11.94
1970	300188	国投智能	1,868,887.00	11.94
1971	301086	鸿富瀚	1,863,329.00	11.91
1972	600359	新农开发	1,861,635.00	11.90
1973	300532	今天国际	1,861,623.00	11.90
1974	603126	中材节能	1,842,722.00	11.78
1975	002014	永新股份	1,839,480.00	11.76
1976	300403	汉字集团	1,838,810.00	11.75
1977	603949	雪龙集团	1,837,447.00	11.74
1978	002991	甘源食品	1,836,832.00	11.74
1979	002995	天地在线	1,833,400.00	11.72
1980	688625	呈和科技	1,832,474.07	11.71
1981	301366	一博科技	1,831,806.00	11.71
1982	002983	芯瑞达	1,830,534.00	11.70
1983	002817	黄山胶囊	1,828,912.09	11.69
1984	600876	凯盛新能	1,827,079.68	11.68
1985	600906	财达证券	1,826,355.00	11.67
1986	603767	中马传动	1,821,134.00	11.64
1987	300670	大烨智能	1,811,378.00	11.58
1988	300660	江苏雷利	1,810,747.00	11.57
1989	300793	佳禾智能	1,808,363.00	11.56
1990	300543	朗科智能	1,804,374.00	11.53
1991	002361	神剑股份	1,801,344.00	11.51
1992	301033	迈普医学	1,794,471.00	11.47
1993	002687	乔治白	1,794,295.00	11.47
1994	301070	开勒股份	1,792,512.00	11.46
1995	301120	新特电气	1,790,339.50	11.44
1996	300388	节能国祯	1,788,904.00	11.43
1997	603456	九洲药业	1,786,949.00	11.42
1998	300767	震安科技	1,784,909.00	11.41
1999	300824	北鼎股份	1,783,032.00	11.39
2000	300130	新国都	1,778,497.00	11.37
2001	688600	皖仪科技	1,778,270.21	11.36
2002	000538	云南白药	1,778,232.00	11.36
2003	002782	可立克	1,777,021.00	11.36
2004	600900	长江电力	1,776,640.00	11.35
2005	002667	威领股份	1,775,795.00	11.35
2006	600036	招商银行	1,774,159.32	11.34
2007	603078	江化微	1,773,238.10	11.33

2008	688396	华润微电子	1,771,172.90	11.32
2009	600657	信达地产	1,769,849.00	11.31
2010	688556	高测科技股份	1,764,443.19	11.28
2011	002103	广博股份	1,763,257.00	11.27
2012	688329	苏州艾隆科技	1,754,664.14	11.21
2013	688578	艾力斯医药科技	1,751,909.38	11.20
2014	301290	东星医疗	1,751,028.00	11.19
2015	600006	东风汽车	1,746,637.00	11.16
2016	300893	松原股份	1,746,002.00	11.16
2017	600581	八一钢铁	1,745,737.00	11.16
2018	002878	元隆雅图	1,744,691.00	11.15
2019	605088	冠盛股份	1,743,895.00	11.14
2020	688153	唯捷创芯	1,738,663.23	11.11
2021	000514	渝开发	1,738,582.00	11.11
2022	000688	国城矿业	1,730,780.00	11.06
2023	002066	瑞泰科技	1,728,905.00	11.05
2024	300678	中科信息	1,725,680.00	11.03
2025	003025	思进智能	1,724,853.35	11.02
2026	002253	川大智胜	1,721,505.00	11.00
2027	603178	圣龙股份	1,718,768.00	10.98
2028	600436	片仔癀	1,716,772.00	10.97
2029	605319	无锡振华	1,715,022.00	10.96
2030	688568	中科星图公司	1,711,011.90	10.93
2031	300653	正海生物	1,709,370.00	10.92
2032	603997	继峰股份	1,708,762.00	10.92
2033	300428	立中集团	1,704,244.40	10.89
2034	603728	鸣志电器	1,692,804.00	10.82
2035	300582	英飞特	1,682,411.00	10.75
2036	603128	华贸物流	1,681,207.00	10.74
2037	300712	永福股份	1,680,156.00	10.74
2038	002669	康达新材	1,671,564.00	10.68
2039	002980	华盛昌	1,669,223.00	10.67
2040	600986	浙文互联	1,666,308.00	10.65
2041	688358	祥生医疗科技	1,662,150.76	10.62
2042	002442	龙星化工	1,659,179.00	10.60
2043	600171	上海贝岭	1,655,076.00	10.58
2044	002011	盾安环境	1,653,646.00	10.57
2045	002937	兴瑞科技	1,653,414.00	10.57
2046	601636	旗滨集团	1,650,247.00	10.55
2047	002100	天康生物	1,647,858.00	10.53
2048	603616	韩建河山	1,641,750.00	10.49
2049	000936	华西股份	1,637,071.00	10.46

2050	601939	建设银行	1,635,655.00	10.45
2051	603280	南方路面机械	1,631,284.00	10.43
2052	300962	中金辐照	1,621,411.00	10.36
2053	600131	国网信通	1,618,738.00	10.34
2054	000426	兴业银锡	1,618,333.00	10.34
2055	603220	中贝通信	1,613,368.00	10.31
2056	300534	陇神戎发	1,600,433.00	10.23
2057	300396	迪瑞医疗	1,594,624.00	10.19
2058	002219	新里程	1,593,768.00	10.19
2059	600356	恒丰纸业	1,590,834.00	10.17
2060	600358	国旅联合	1,577,322.00	10.08
2061	600992	贵绳股份	1,573,865.00	10.06
2062	603639	海利尔	1,570,423.00	10.04
2063	002286	保龄宝	1,569,551.00	10.03
2064	601058	赛轮轮胎	1,568,070.00	10.02
2065	002911	佛燃能源	1,565,371.00	10.00
2066	601515	东峰集团	1,562,582.00	9.99
2067	600705	中航产融	1,562,037.00	9.98
2068	300687	赛意信息	1,561,878.00	9.98
2069	600712	南宁百货	1,558,478.00	9.96
2070	600605	汇通能源	1,551,932.60	9.92
2071	300975	商络电子	1,550,935.00	9.91
2072	603183	建研院	1,550,769.40	9.91
2073	002562	兄弟科技	1,550,537.00	9.91
2074	002567	唐人神	1,545,679.00	9.88
2075	600585	海螺水泥	1,545,481.00	9.88
2076	600837	海通证券	1,539,212.00	9.84
2077	300895	铜牛信息	1,537,930.00	9.83
2078	603982	泉峰汽车	1,531,200.00	9.79
2079	300141	和顺电气	1,530,932.00	9.78
2080	300360	炬华科技	1,526,376.00	9.75
2081	688276	长春百克生物 科技	1,522,277.20	9.73
2082	600710	苏美达	1,521,679.00	9.72
2083	001914	招商积余	1,515,243.00	9.68
2084	600650	锦江在线	1,509,699.00	9.65
2085	002885	京泉华	1,505,660.00	9.62
2086	600057	厦门象屿	1,504,803.00	9.62
2087	605188	国光连锁	1,500,164.00	9.59
2088	301399	英特科技	1,497,730.19	9.57
2089	000002	万 科A	1,494,974.00	9.55
2090	002252	上海莱士	1,492,684.00	9.54
2091	000590	启迪药业	1,492,067.00	9.54

2092	688120	华海清科	1,490,268.83	9.52
2093	301337	亚华电子	1,484,730.41	9.49
2094	000886	海南高速	1,477,002.40	9.44
2095	002544	普天科技	1,475,619.00	9.43
2096	605166	聚合顺	1,471,730.00	9.41
2097	300623	捷捷微电	1,471,513.00	9.40
2098	002605	姚记科技	1,471,453.00	9.40
2099	688073	毕得医药科技 股份	1,470,951.49	9.40
2100	600025	华能水电	1,469,143.33	9.39
2101	300707	威唐工业	1,467,658.00	9.38
2102	300993	玉马遮阳	1,465,437.00	9.37
2103	603686	福龙马	1,460,830.00	9.34
2104	600941	中国移动	1,459,993.00	9.33
2105	600101	明星电力	1,458,652.00	9.32
2106	002306	中科云网	1,456,981.00	9.31
2107	000677	恒天海龙	1,453,755.00	9.29
2108	300364	中文在线	1,448,990.00	9.26
2109	605266	健之佳	1,448,384.00	9.26
2110	603890	春秋电子	1,444,935.00	9.23
2111	601688	华泰证券	1,438,289.00	9.19
2112	002230	科大讯飞	1,436,392.00	9.18
2113	600805	悦达投资	1,434,893.00	9.17
2114	000586	汇源通信	1,433,934.00	9.16
2115	003012	东鹏控股	1,430,664.00	9.14
2116	002920	德赛西威	1,427,807.00	9.12
2117	600956	新天绿能	1,426,546.00	9.12
2118	301323	新莱福	1,423,783.85	9.10
2119	000573	粤宏远 A	1,421,207.00	9.08
2120	300018	中元股份	1,416,730.00	9.05
2121	600684	珠江股份	1,414,769.00	9.04
2122	300604	长川科技	1,413,352.00	9.03
2123	002734	利民股份	1,390,059.00	8.88
2124	002877	智能自控	1,389,823.00	8.88
2125	600590	泰豪科技	1,385,918.00	8.86
2126	601288	农业银行	1,384,933.00	8.85
2127	688552	航天南湖	1,380,716.09	8.82
2128	002873	新天药业	1,378,749.00	8.81
2129	600616	金枫酒业	1,377,173.00	8.80
2130	688310	迈得医疗	1,372,295.75	8.77
2131	003032	传智教育	1,369,227.00	8.75
2132	600999	招商证券	1,362,500.00	8.71
2133	600072	中船科技	1,362,204.00	8.71

2134	301296	新巨丰	1,358,486.00	8.68
2135	601588	北辰实业	1,358,004.00	8.68
2136	002248	华东数控	1,355,875.00	8.67
2137	688117	圣诺生物	1,353,106.08	8.65
2138	300648	星云股份	1,348,650.00	8.62
2139	000048	京基智农	1,344,644.00	8.59
2140	002446	盛路通信	1,344,363.00	8.59
2141	600750	江中药业	1,340,554.00	8.57
2142	688244	永信至诚	1,339,455.26	8.56
2143	600023	浙能电力	1,337,802.00	8.55
2144	301093	华兰股份	1,336,981.00	8.54
2145	603901	永创智能	1,336,313.00	8.54
2146	301297	富乐德	1,336,239.00	8.54
2147	301213	观想科技	1,331,105.00	8.51
2148	002317	众生药业	1,329,268.00	8.50
2149	688733	壹石通	1,326,940.55	8.48
2150	300258	精锻科技	1,320,161.00	8.44
2151	688665	四方光电股份	1,315,375.28	8.41
2152	300970	华绿生物	1,310,162.00	8.37
2153	600012	皖通高速	1,309,595.00	8.37
2154	300236	上海新阳	1,296,686.00	8.29
2155	300429	强力新材	1,293,813.00	8.27
2156	002181	粤传媒	1,289,963.00	8.24
2157	002060	粤水电	1,287,782.00	8.23
2158	603211	晋拓科技股份	1,287,646.00	8.23
2159	688439	振华风光	1,284,592.40	8.21
2160	603988	中电电机	1,281,432.00	8.19
2161	300212	易华录	1,279,071.00	8.17
2162	300552	万集科技	1,270,884.00	8.12
2163	300170	汉得信息	1,268,545.00	8.11
2164	002679	福建金森	1,256,249.00	8.03
2165	002515	金字火腿	1,254,176.00	8.02
2166	300398	飞凯材料	1,252,266.00	8.00
2167	300249	依米康	1,250,518.37	7.99
2168	601599	浙文影业	1,249,062.00	7.98
2169	300689	澄天伟业	1,248,082.00	7.98
2170	002548	金新农	1,242,862.00	7.94
2171	002261	拓维信息	1,242,258.00	7.94
2172	300679	电连技术	1,239,897.00	7.92
2173	000593	德龙汇能	1,238,008.00	7.91
2174	601818	光大银行	1,233,480.00	7.88
2175	002676	顺威股份	1,230,567.00	7.86
2176	000993	闽东电力	1,226,642.00	7.84

2177	002595	豪迈科技	1,225,977.00	7.83
2178	300490	华自科技	1,223,246.00	7.82
2179	002235	安妮股份	1,223,108.00	7.82
2180	002871	伟隆股份	1,220,911.00	7.80
2181	002981	朝阳科技	1,218,039.00	7.78
2182	600673	东阳光	1,211,821.00	7.74
2183	601778	晶科科技	1,211,334.00	7.74
2184	600133	东湖高新	1,210,173.04	7.73
2185	605056	咸亨国际	1,207,027.00	7.71
2186	688390	固德威电源	1,200,367.14	7.67
2187	002956	西麦食品	1,191,087.00	7.61
2188	301317	鑫磊股份	1,190,158.00	7.61
2189	600345	长江通信	1,188,917.00	7.60
2190	603458	勘设股份	1,184,177.00	7.57
2191	300323	华灿光电	1,182,877.90	7.56
2192	301168	通灵股份	1,180,855.00	7.55
2193	001256	炜冈科技	1,177,269.00	7.52
2194	300191	潜能恒信	1,175,563.00	7.51
2195	600361	创新新材	1,170,077.00	7.48
2196	603489	八方股份	1,166,921.00	7.46
2197	603179	新泉股份	1,162,762.00	7.43
2198	603385	惠达卫浴	1,162,464.50	7.43
2199	301234	五洲医疗	1,161,013.00	7.42
2200	601166	兴业银行	1,155,264.00	7.38
2201	600620	天宸股份	1,152,558.00	7.37
2202	688035	德邦科技股份	1,152,232.92	7.36
2203	002858	力盛体育	1,149,659.00	7.35
2204	605599	菜百股份	1,140,369.00	7.29
2205	688776	国光电气	1,135,509.00	7.26
2206	300291	百纳千成	1,134,033.00	7.25
2207	002214	大立科技	1,133,941.95	7.25
2208	688697	纽威数控装备	1,133,092.02	7.24
2209	688278	特宝生物	1,130,626.24	7.23
2210	300455	航天智装	1,127,264.00	7.20
2211	002539	云图控股	1,127,248.00	7.20
2212	001268	联合精密	1,122,253.00	7.17
2213	301227	森鹰窗业	1,119,156.00	7.15
2214	603613	国联股份	1,117,737.00	7.14
2215	300389	艾比森	1,116,795.00	7.14
2216	002961	瑞达期货	1,114,108.00	7.12
2217	603043	广州酒家	1,110,117.00	7.09
2218	300762	上海瀚讯	1,109,081.00	7.09
2219	002643	万润股份	1,107,901.00	7.08

2220	688337	普源精电	1,105,767.40	7.07
2221	002827	高争民爆	1,104,846.00	7.06
2222	002573	清新环境	1,103,416.00	7.05
2223	300250	初灵信息	1,103,240.00	7.05
2224	000001	平安银行	1,102,864.00	7.05
2225	688045	必易微电子	1,101,966.83	7.04
2226	002900	哈三联	1,100,855.00	7.04
2227	600067	冠城大通	1,099,115.00	7.02
2228	300481	濮阳惠成	1,098,939.00	7.02
2229	002115	三维通信	1,096,074.00	7.00
2230	688052	纳芯微电子	1,095,701.41	7.00
2231	002416	爱施德	1,091,919.00	6.98
2232	001258	立新能源	1,087,879.00	6.95
2233	605199	葫芦娃	1,083,578.00	6.92
2234	300176	派生科技	1,081,523.00	6.91
2235	002517	恺英网络	1,080,717.00	6.91
2236	600015	华夏银行	1,079,320.00	6.90
2237	600566	济川药业	1,078,804.00	6.89
2238	600508	上海能源	1,077,037.00	6.88
2239	603819	神力股份	1,076,278.90	6.88
2240	600729	重庆百货	1,075,918.00	6.88
2241	002973	侨银股份	1,073,923.00	6.86
2242	003000	劲仔食品	1,073,609.00	6.86
2243	688336	三生国健	1,072,157.35	6.85
2244	600207	安彩高科	1,068,796.00	6.83
2245	688047	龙芯中科	1,068,391.08	6.83
2246	300772	运达股份	1,063,430.00	6.80
2247	300617	安靠智电	1,062,882.00	6.79
2248	688168	北京安博通	1,056,654.90	6.75
2249	603388	元成股份	1,054,381.00	6.74
2250	002552	宝鼎科技	1,053,190.00	6.73
2251	300810	中科海讯	1,049,053.00	6.70
2252	300315	掌趣科技	1,048,872.00	6.70
2253	688456	有研粉材	1,048,119.34	6.70
2254	603277	银都股份	1,047,566.00	6.69
2255	603033	三维股份	1,047,416.00	6.69
2256	002418	康盛股份	1,045,915.00	6.68
2257	688222	成都先导	1,036,044.17	6.62
2258	002432	九安医疗	1,034,811.70	6.61
2259	301085	亚康股份	1,034,366.00	6.61
2260	600576	祥源文旅	1,029,079.00	6.58
2261	002940	昂利康	1,028,935.50	6.58
2262	002653	海思科	1,028,036.00	6.57

2263	688799	华纳大药厂	1,027,758.81	6.57
2264	688793	倍轻松科技	1,027,050.64	6.56
2265	603926	铁流股份	1,026,966.00	6.56
2266	688313	仕佳光子	1,023,979.46	6.54
2267	301396	宏景科技	1,023,930.00	6.54
2268	300937	药易购	1,023,557.00	6.54
2269	301060	兰卫医学	1,020,994.00	6.52
2270	002441	众业达	1,017,620.00	6.50
2271	002947	恒铭达	1,017,550.00	6.50
2272	003023	彩虹集团	1,015,109.00	6.49
2273	301013	利和兴	1,014,630.00	6.48
2274	603173	福斯达深冷	1,011,409.00	6.46
2275	688101	三达膜环境技术	1,006,282.01	6.43
2276	688330	宏力达信息	1,005,879.65	6.43
2277	002466	天齐锂业	1,003,343.00	6.41
2278	002184	海得控制	996,593.00	6.37
2279	000683	远兴能源	995,835.00	6.36
2280	003036	泰坦股份	993,086.00	6.35
2281	002330	得利斯	992,850.00	6.35
2282	601001	晋控煤业	990,989.00	6.33
2283	603612	索通发展	990,427.00	6.33
2284	300856	科思股份	987,973.00	6.31
2285	000159	国际实业	987,818.00	6.31
2286	600675	中华企业	978,340.00	6.25
2287	300978	东箭科技	974,661.92	6.23
2288	300882	万胜智能	972,547.00	6.22
2289	600548	深高速	970,184.00	6.20
2290	300941	创识科技	969,806.00	6.20
2291	300063	天龙集团	968,191.00	6.19
2292	601858	中国科传	967,452.00	6.18
2293	600285	羚锐制药	966,052.00	6.17
2294	300746	汉嘉设计	964,546.66	6.16
2295	603707	健友股份	964,089.00	6.16
2296	600403	大有能源	960,372.00	6.14
2297	002979	雷赛智能	957,887.00	6.12
2298	300609	汇纳科技	956,193.00	6.11
2299	601872	招商轮船	955,859.00	6.11
2300	600507	方大特钢	955,328.00	6.11
2301	002213	大为股份	950,056.00	6.07
2302	688152	麒麟信安	948,724.47	6.06
2303	600989	宝丰能源	948,440.00	6.06
2304	300179	四方达	948,128.00	6.06

2305	600958	东方证券	944,763.00	6.04
2306	603379	三美股份	944,719.00	6.04
2307	300607	拓斯达	943,800.80	6.03
2308	002892	科力尔	942,792.00	6.03
2309	600880	博瑞传播	942,404.00	6.02
2310	603296	华勤技术	941,151.00	6.01
2311	600546	山煤国际	940,373.00	6.01
2312	603859	能科科技	928,481.00	5.93
2313	000975	银泰黄金	927,332.00	5.93
2314	603027	千禾味业	922,414.00	5.89
2315	300879	大叶股份	920,379.00	5.88
2316	300020	银江技术	916,633.00	5.86
2317	002439	启明星辰	909,839.00	5.81
2318	688700	东威科技	907,805.40	5.80
2319	600510	黑牡丹	907,667.00	5.80
2320	002131	利欧股份	906,705.00	5.79
2321	300072	海新能科	906,175.00	5.79
2322	603319	湘油泵	906,028.00	5.79
2323	600193	创兴资源	900,009.00	5.75
2324	688717	艾罗能源	898,742.02	5.74
2325	600503	华丽家族	894,350.00	5.72
2326	300647	超频三	894,299.00	5.72
2327	603318	水发燃气	892,687.00	5.70
2328	002134	天津普林	892,106.00	5.70
2329	603195	公牛集团	888,572.85	5.68
2330	002642	荣联科技	886,557.00	5.67
2331	300041	回天新材	885,451.00	5.66
2332	300939	秋田微	884,449.00	5.65
2333	688400	凌云光技术	882,121.38	5.64
2334	605268	王力安防	881,482.00	5.63
2335	605388	均瑶健康	879,343.00	5.62
2336	603648	畅联股份	876,501.00	5.60
2337	605138	盛泰集团	876,480.00	5.60
2338	688172	燕东微电子股份	876,366.00	5.60
2339	688628	优利德科技	875,152.82	5.59
2340	688089	嘉必优生物	875,094.99	5.59
2341	600560	金自天正	871,346.00	5.57
2342	000785	居然之家	870,872.00	5.57
2343	688225	亚信安全	868,111.07	5.55
2344	301136	招标股份	865,227.00	5.53
2345	002267	陕天然气	864,316.00	5.52
2346	000698	沈阳化工	854,329.00	5.46

2347	688410	山外山血液净化	854,028.70	5.46
2348	002126	银轮股份	853,968.00	5.46
2349	600059	古越龙山	848,131.00	5.42
2350	300099	尤洛卡	845,151.00	5.40
2351	603039	泛微网络	842,555.00	5.38
2352	600415	小商品城	841,645.00	5.38
2353	301041	金百泽	841,346.00	5.38
2354	301260	格力博	840,275.00	5.37
2355	300267	尔康制药	838,800.00	5.36
2356	603337	杰克股份	836,922.00	5.35
2357	605208	永茂泰	833,140.00	5.32
2358	300729	乐歌股份	831,692.00	5.32
2359	600496	精工钢构	826,006.00	5.28
2360	002523	天桥起重	823,239.00	5.26
2361	603176	汇通集团	823,126.00	5.26
2362	600751	海航科技	820,270.00	5.24
2363	605305	中际联合	818,664.20	5.23
2364	600703	三安光电	815,094.00	5.21
2365	002430	杭氧股份	813,064.00	5.20
2366	300247	融捷健康	812,876.00	5.19
2367	002867	周大生	809,221.00	5.17
2368	688777	中控技术	808,536.80	5.17
2369	600770	综艺股份	803,697.00	5.14
2370	601108	财通证券	801,682.00	5.12
2371	600392	盛和资源	796,483.00	5.09
2372	600732	爱旭股份	794,541.00	5.08
2373	601988	中国银行	794,028.00	5.07
2374	002931	锋龙股份	793,495.00	5.07
2375	000421	南京公用	792,752.00	5.07
2376	002399	海普瑞	791,056.58	5.06
2377	301206	三元生物	789,252.00	5.04
2378	000776	广发证券	786,990.00	5.03
2379	300986	志特新材	786,866.00	5.03
2380	300214	日科化学	780,362.00	4.99
2381	300740	水羊股份	779,422.00	4.98
2382	600297	广汇汽车	776,375.00	4.96
2383	000733	振华科技	773,468.00	4.94
2384	002795	永和智控	772,578.00	4.94
2385	300597	吉大通信	766,893.00	4.90
2386	688267	中触媒股份	766,790.79	4.90
2387	603399	吉翔股份	764,238.93	4.88
2388	603097	江苏华辰	755,493.00	4.83

2389	603786	科博达	754,460.00	4.82
2390	300933	中辰股份	748,985.00	4.79
2391	002294	信立泰	748,776.00	4.79
2392	603693	江苏新能	742,936.00	4.75
2393	300155	安居宝	742,865.00	4.75
2394	603650	彤程新材	741,939.00	4.74
2395	600097	开创国际	740,326.00	4.73
2396	300693	盛弘股份	739,830.00	4.73
2397	688619	罗普特科技	739,821.76	4.73
2398	002955	鸿合科技	739,286.00	4.72
2399	688048	长光华芯	737,574.60	4.71
2400	002560	通达股份	736,155.00	4.70
2401	688788	科思科技	734,938.67	4.70
2402	300009	安科生物	733,742.00	4.69
2403	002022	科华生物	733,585.00	4.69
2404	688416	恒烁股份	733,338.28	4.69
2405	301246	宏源药业	730,854.00	4.67
2406	002279	久其软件	726,186.00	4.64
2407	603777	来伊份	725,549.00	4.64
2408	600526	菲达环保	725,220.00	4.63
2409	603681	永冠新材	724,511.00	4.63
2410	603505	金石资源	723,887.00	4.63
2411	603185	弘元绿能	723,873.45	4.63
2412	688386	泛亚微透	721,531.06	4.61
2413	603191	望变电气	719,669.00	4.60
2414	001318	阳光乳业	716,084.00	4.58
2415	600704	物产中大	714,266.00	4.56
2416	002468	申通快递	712,345.00	4.55
2417	300491	通合科技	712,016.00	4.55
2418	002822	中装建设	710,152.00	4.54
2419	002500	山西证券	710,007.00	4.54
2420	300777	中简科技	708,003.00	4.52
2421	301116	益客食品	707,329.00	4.52
2422	688699	明微电子	705,257.55	4.51
2423	688007	光峰科技	704,506.04	4.50
2424	601377	兴业证券	699,770.00	4.47
2425	300650	太龙股份	699,615.00	4.47
2426	603602	纵横通信	697,764.00	4.46
2427	601066	中信建投	696,606.00	4.45
2428	688217	上海睿昂基因	695,687.32	4.45
2429	603086	先达股份	694,827.00	4.44
2430	300775	三角防务	694,413.00	4.44
2431	002762	金发拉比	694,323.00	4.44

2432	301135	瑞德智能	694,264.00	4.44
2433	002394	联发股份	693,847.00	4.43
2434	601519	大智慧	692,567.00	4.43
2435	002323	雅博股份	691,162.00	4.42
2436	600822	上海物贸	689,963.00	4.41
2437	301152	天力锂能	689,475.00	4.41
2438	600360	华微电子	685,745.00	4.38
2439	300990	同飞股份	685,526.00	4.38
2440	000736	中交地产	684,786.00	4.38
2441	002685	华东重机	684,703.00	4.38
2442	688680	海优新材	684,110.41	4.37
2443	002400	省广集团	684,025.00	4.37
2444	002194	武汉凡谷	683,776.00	4.37
2445	301310	鑫宏业	683,381.40	4.37
2446	002790	瑞尔特	680,920.00	4.35
2447	688063	派能科技	680,841.00	4.35
2448	300819	聚杰微纤	674,716.00	4.31
2449	002372	伟星新材	674,514.00	4.31
2450	000529	广弘控股	674,284.00	4.31
2451	603051	鹿山新材	669,369.00	4.28
2452	600283	钱江水利	668,777.00	4.27
2453	600836	上海易连	667,463.00	4.27
2454	603345	安井食品	661,869.00	4.23
2455	300888	稳健医疗	661,723.00	4.23
2456	688188	上海柏楚电子 科技	659,784.00	4.22
2457	300883	龙利得	659,033.00	4.21
2458	300500	启迪设计	658,826.74	4.21
2459	002243	力合科创	654,708.00	4.18
2460	603668	天马科技	654,472.00	4.18
2461	300199	翰宇药业	648,457.00	4.14
2462	300407	凯发电气	640,909.00	4.10
2463	000807	云铝股份	639,119.00	4.08
2464	300587	天铁股份	637,602.00	4.07
2465	300062	中能电气	637,431.00	4.07
2466	300278	华昌达	634,551.00	4.06
2467	300486	东杰智能	633,572.75	4.05
2468	601162	天风证券	631,866.00	4.04
2469	603976	正川股份	629,582.00	4.02
2470	688226	威腾电气集团 股份	628,237.95	4.01
2471	301208	中亦科技	627,210.00	4.01
2472	300602	飞荣达	626,973.00	4.01

2473	300401	花园生物	619,677.00	3.96
2474	002768	国恩股份	619,585.00	3.96
2475	600191	华资实业	618,105.00	3.95
2476	002659	凯文教育	616,747.00	3.94
2477	300242	佳云科技	616,222.00	3.94
2478	603569	长久物流	615,925.00	3.94
2479	688198	佰仁医疗科技	614,104.00	3.92
2480	000786	北新建材	605,907.37	3.87
2481	002760	凤形股份	603,247.00	3.86
2482	603282	亚光科技股份	599,788.00	3.83
2483	003031	中瓷电子	598,828.00	3.83
2484	002675	东诚药业	597,972.00	3.82
2485	603365	水星家纺	597,744.00	3.82
2486	603579	荣泰健康	596,712.00	3.81
2487	001332	锡装股份	595,346.00	3.80
2488	688321	微芯生物	595,071.66	3.80
2489	300012	华测检测	594,479.00	3.80
2490	600305	恒顺醋业	593,096.00	3.79
2491	301230	泓博医药	588,689.00	3.76
2492	603190	烟台亚通精工机械	588,442.00	3.76
2493	300484	蓝海华腾	586,139.00	3.75
2494	688505	复旦张江股份	584,309.33	3.73
2495	605222	起帆电缆	579,771.00	3.71
2496	600699	均胜电子	578,203.00	3.70
2497	600277	亿利洁能	576,601.00	3.68
2498	002806	华锋股份	576,125.00	3.68
2499	300182	捷成股份	575,166.00	3.68
2500	000627	天茂集团	573,994.00	3.67
2501	603863	松炆资源	571,615.00	3.65
2502	002771	真视通	570,856.00	3.65
2503	301059	金三江	570,566.00	3.65
2504	600633	浙数文化	570,277.00	3.64
2505	300875	捷强装备	567,799.00	3.63
2506	301170	锡南科技	566,926.00	3.62
2507	300080	易成新能	565,103.00	3.61
2508	688019	安集科技	562,756.79	3.60
2509	300966	共同药业	561,928.00	3.59
2510	300652	雷迪克	560,439.00	3.58
2511	001319	铭科精技	556,486.00	3.56
2512	300260	新莱应材	555,113.00	3.55
2513	000676	智度股份	554,039.00	3.54
2514	002977	火箭科技	551,855.00	3.53

2515	603081	大丰实业	551,267.00	3.52
2516	300801	泰和科技	549,050.00	3.51
2517	002812	恩捷股份	548,847.00	3.51
2518	300425	中建环能	546,466.00	3.49
2519	688356	键凯科技	545,884.60	3.49
2520	688696	极米科技	544,803.80	3.48
2521	000728	国元证券	541,791.00	3.46
2522	301319	唯特偶	541,272.00	3.46
2523	002801	微光股份	540,907.00	3.46
2524	002855	捷荣技术	539,161.00	3.45
2525	301049	超越科技	531,788.00	3.40
2526	600512	腾达建设	531,770.00	3.40
2527	605098	行动教育	531,413.00	3.40
2528	300571	平治信息	531,177.00	3.39
2529	605128	上海沿浦	531,146.00	3.39
2530	603826	坤彩科技	529,452.00	3.38
2531	002975	博杰股份	527,453.00	3.37
2532	300681	英搏尔	525,311.00	3.36
2533	300533	冰川网络	524,838.00	3.35
2534	300723	一品红	523,975.00	3.35
2535	600129	太极集团	521,977.00	3.34
2536	300004	南风股份	518,397.00	3.31
2537	002489	浙江永强	515,555.00	3.29
2538	002791	坚朗五金	514,625.00	3.29
2539	603301	振德医疗	513,175.00	3.28
2540	600834	申通地铁	512,349.00	3.27
2541	301333	诺思格	510,007.00	3.26
2542	600888	新疆众和	508,973.00	3.25
2543	301288	清研环境	508,390.00	3.25
2544	600125	铁龙物流	507,942.00	3.25
2545	600467	好当家	505,639.00	3.23
2546	600370	三房巷	503,946.00	3.22
2547	603617	君禾股份	500,033.00	3.20
2548	301377	鼎泰高科	499,377.00	3.19
2549	600782	新钢股份	498,720.00	3.19
2550	603678	火炬电子	498,523.00	3.19
2551	300927	江天化学	498,120.00	3.18
2552	600233	圆通速递	496,462.00	3.17
2553	600236	桂冠电力	496,101.00	3.17
2554	601799	星宇股份	495,707.00	3.17
2555	600278	东方创业	495,438.00	3.17
2556	000812	陕西金叶	495,328.00	3.17
2557	301042	安联锐视	495,162.00	3.16

2558	688227	品高股份	493,062.64	3.15
2559	603759	海天股份	489,810.00	3.13
2560	300633	开立医疗	488,182.00	3.12
2561	601918	新集能源	485,898.00	3.11
2562	600026	中远海能	485,007.00	3.10
2563	603929	亚翔集成	482,452.00	3.08
2564	603439	贵州三力	476,457.00	3.04
2565	688255	凯尔达机器人	475,466.51	3.04
2566	300950	德固特	473,419.00	3.03
2567	301080	百普赛斯	471,767.00	3.01
2568	603669	灵康药业	471,686.00	3.01
2569	002661	克明食品	471,481.00	3.01
2570	301269	华大九天	469,801.00	3.00
2571	001267	汇绿生态	468,332.00	2.99
2572	300726	宏达电子	468,081.00	2.99
2573	600645	中源协和	464,842.00	2.97
2574	002436	兴森科技	463,965.00	2.97
2575	688262	苏州国芯科技	462,430.69	2.96
2576	603213	镇洋发展	457,262.00	2.92
2577	301018	申菱环境	454,031.00	2.90
2578	600791	京能置业	453,758.00	2.90
2579	003005	竞业达	450,107.00	2.88
2580	600522	中天科技	448,609.00	2.87
2581	002386	天原股份	448,140.00	2.86
2582	300887	谱尼测试	447,722.00	2.86
2583	600622	光大嘉宝	447,604.00	2.86
2584	002958	青农商行	447,218.00	2.86
2585	002575	群兴玩具	446,121.00	2.85
2586	002929	润建股份	445,611.00	2.85
2587	600481	双良节能	443,730.46	2.84
2588	688517	金冠电气	442,800.91	2.83
2589	002223	鱼跃医疗	442,553.00	2.83
2590	603061	金海通股份	439,292.00	2.81
2591	601133	柏诚系统股份 公司	436,994.00	2.79
2592	605060	联德股份	436,244.00	2.79
2593	601698	中国卫通	435,933.00	2.79
2594	001270	铖昌科技	434,942.00	2.78
2595	300502	新易盛	430,200.00	2.75
2596	002327	富安娜	429,320.00	2.74
2597	688559	海目星激光	424,728.49	2.71
2598	301303	真兰仪表	424,628.00	2.71
2599	300556	丝路视觉	424,523.00	2.71

2600	000070	特发信息	424,364.00	2.71
2601	002320	海峡股份	423,808.00	2.71
2602	002332	仙琚制药	423,772.00	2.71
2603	688239	贵州航宇科技	423,413.00	2.71
2604	300223	北京君正	422,951.00	2.70
2605	688041	海光信息	421,358.00	2.69
2606	603578	三星新材	420,024.00	2.68
2607	301283	聚胶股份	418,066.00	2.67
2608	300755	华致酒行	414,637.00	2.65
2609	601088	中国神华	414,572.00	2.65
2610	600039	四川路桥	413,158.00	2.64
2611	300629	新劲刚	412,370.30	2.64
2612	000821	京山轻机	408,946.00	2.61
2613	002819	东方中科	407,565.00	2.60
2614	301100	风光股份	406,149.00	2.60
2615	000034	神州数码	403,231.00	2.58
2616	002337	赛象科技	402,567.00	2.57
2617	002696	百洋股份	401,401.00	2.57
2618	003002	壶化股份	394,545.32	2.52
2619	300137	先河环保	393,347.80	2.51
2620	600284	浦东建设	392,102.00	2.51
2621	300393	中来股份	391,128.00	2.50
2622	301149	隆华新材	390,035.00	2.49
2623	600398	海澜之家	388,414.00	2.48
2624	688539	高华科技	387,927.26	2.48
2625	300031	宝通科技	385,394.00	2.46
2626	600109	国金证券	385,298.00	2.46
2627	603931	格林达	383,927.00	2.45
2628	300234	开尔新材	383,832.00	2.45
2629	002099	海翔药业	382,658.00	2.45
2630	300716	泉为科技	382,635.00	2.45
2631	300669	沪宁股份	382,113.00	2.44
2632	300351	永贵电器	380,783.00	2.43
2633	300613	富瀚微	378,014.00	2.42
2634	603322	超讯通信	373,333.00	2.39
2635	300910	瑞丰新材	373,312.00	2.39
2636	001339	智微智能	370,390.00	2.37
2637	688236	春立正达医疗	368,727.00	2.36
2638	301248	杰创智能	365,823.00	2.34
2639	000885	城发环境	363,596.00	2.32
2640	601106	中国一重	361,993.00	2.31
2641	000753	漳州发展	361,778.00	2.31
2642	002205	国统股份	361,570.00	2.31

2643	300487	蓝晓科技	359,819.00	2.30
2644	300115	长盈精密	359,360.00	2.30
2645	003007	直真科技	357,998.00	2.29
2646	600089	特变电工	357,037.00	2.28
2647	688123	聚辰半导体	357,003.71	2.28
2648	605168	三人行	354,548.00	2.27
2649	603779	威龙股份	354,300.00	2.26
2650	600422	昆药集团	354,067.00	2.26
2651	001226	拓山重工	352,518.00	2.25
2652	688210	泛海统联精密 制造	352,337.43	2.25
2653	603009	北特科技	351,690.00	2.25
2654	601169	北京银行	351,524.00	2.25
2655	301115	建科股份	350,802.00	2.24
2656	300450	先导智能	348,539.00	2.23
2657	603589	口子窖	346,884.00	2.22
2658	300795	米奥会展	346,431.00	2.21
2659	300981	中红医疗	345,548.96	2.21
2660	600433	冠豪高新	344,227.00	2.20
2661	605018	长华集团	340,784.00	2.18
2662	688598	金博碳素股份	340,037.00	2.17
2663	300068	南都电源	339,791.00	2.17
2664	600343	航天动力	339,013.00	2.17
2665	603843	正平股份	338,840.00	2.17
2666	601997	贵阳银行	337,046.00	2.15
2667	603596	伯特利	335,726.00	2.15
2668	002792	通宇通讯	333,278.00	2.13
2669	600419	天润乳业	332,358.00	2.12
2670	600110	诺德股份	331,710.00	2.12
2671	000795	英洛华	329,563.00	2.11
2672	000025	特力A	326,340.00	2.09
2673	600108	亚盛集团	326,244.00	2.08
2674	600299	安迪苏	324,671.00	2.07
2675	002484	江海股份	323,519.00	2.07
2676	605162	新中港	322,459.00	2.06
2677	301559	中集环科	318,347.68	2.03
2678	000833	粤桂股份	317,349.00	2.03
2679	300059	东方财富	317,289.00	2.03
2680	603876	鼎胜新材	314,641.00	2.01

注：买入金额按买卖成交金额（成交单价乘以成交数量）填列，不考虑相关费用。

8.4.2 累计卖出金额超出期初基金资产净值 2%或前 20 名的股票明细

金额单位：人民币元

序号	股票代码	股票名称	本期累计卖出金额	占期初基金资产净值比例(%)
1	601801	皖新传媒	63,812,312.32	407.81
2	603228	景旺电子	62,731,602.47	400.90
3	600558	大西洋	60,686,612.21	387.83
4	002600	领益智造	60,674,240.41	387.75
5	002107	沃华医药	56,660,479.35	362.10
6	000045	深纺织 A	54,349,942.00	347.34
7	000559	万向钱潮	53,415,398.29	341.37
8	600642	申能股份	51,346,927.11	328.15
9	000960	锡业股份	50,814,566.84	324.74
10	601728	中国电信	49,293,268.00	315.02
11	600031	三一重工	48,327,426.88	308.85
12	000852	石化机械	48,299,784.22	308.67
13	600050	中国联通	48,245,344.00	308.32
14	300768	迪普科技	47,887,115.00	306.04
15	600572	康恩贝	47,033,624.50	300.58
16	600825	新华传媒	46,674,144.49	298.28
17	601921	浙版传媒	46,570,894.00	297.62
18	601999	出版传媒	46,473,186.44	297.00
19	000528	柳 工	46,375,922.00	296.38
20	600667	太极实业	44,973,458.40	287.41
21	300671	富满微	44,526,729.33	284.56
22	000061	农 产 品	44,507,662.61	284.44
23	000551	创元科技	44,266,393.50	282.90
24	000729	燕京啤酒	44,123,654.80	281.98
25	600362	江西铜业	43,741,591.72	279.54
26	603166	福达股份	43,179,545.80	275.95
27	600229	城市传媒	43,130,117.74	275.63
28	000030	富奥股份	42,643,507.00	272.52
29	300219	鸿利智汇	42,609,505.52	272.31
30	002284	亚太股份	42,563,464.23	272.01
31	002454	松芝股份	41,998,196.00	268.40
32	001696	宗申动力	41,944,425.30	268.06
33	000997	新 大 陆	41,246,625.60	263.60
34	000404	长虹华意	41,176,817.63	263.15
35	002461	珠江啤酒	41,071,521.00	262.48
36	000672	上峰水泥	40,747,376.40	260.41
37	002419	天虹股份	40,615,368.00	259.56
38	601566	九牧王	40,481,866.62	258.71
39	601369	陕鼓动力	40,468,101.00	258.62
40	000725	京东方 A	40,386,989.00	258.10
41	601163	三角轮胎	40,325,114.45	257.71

42	002916	深南电路	40,056,021.34	255.99
43	300228	富瑞特装	40,038,678.56	255.88
44	000919	金陵药业	40,034,933.72	255.85
45	002448	中原内配	39,826,140.50	254.52
46	601019	山东出版	39,514,404.20	252.53
47	603171	税友股份	39,338,901.00	251.41
48	600754	锦江酒店	39,253,466.71	250.86
49	002249	大洋电机	39,016,380.65	249.34
50	603328	依顿电子	38,968,066.06	249.04
51	300457	赢合科技	38,821,279.00	248.10
52	603920	世运电路	38,766,818.51	247.75
53	688049	炬芯科技	38,461,400.02	245.80
54	002990	盛视科技	38,127,691.02	243.67
55	603858	步长制药	38,085,705.28	243.40
56	600894	广日股份	37,916,769.64	242.32
57	601600	中国铝业	37,904,248.00	242.24
58	002701	奥瑞金	37,848,106.98	241.88
59	601177	杭齿前进	37,585,606.61	240.20
60	000639	西王食品	37,546,202.00	239.95
61	600571	信雅达	37,188,890.37	237.67
62	002646	天佑德酒	37,130,463.45	237.29
63	600582	天地科技	36,996,074.04	236.43
64	601186	中国铁建	36,818,584.90	235.30
65	002757	南兴股份	36,680,624.00	234.42
66	002367	康力电梯	36,593,662.96	233.86
67	000950	重药控股	36,101,817.00	230.72
68	600062	华润双鹤	35,898,719.72	229.42
69	002913	奥士康	35,797,852.38	228.78
70	002373	千方科技	35,688,248.90	228.08
71	000951	中国重汽	35,422,295.06	226.38
72	600310	广西能源	35,419,535.40	226.36
73	601107	四川成渝	35,212,369.07	225.03
74	600594	益佰制药	35,182,317.00	224.84
75	000550	江铃汽车	35,119,744.38	224.44
76	601800	中国交建	35,109,805.00	224.38
77	000507	珠海港	34,939,655.60	223.29
78	601007	金陵饭店	34,529,273.30	220.67
79	002644	佛慈制药	34,466,429.79	220.27
80	688009	中国通号	34,266,068.36	218.99
81	300383	光环新网	34,207,464.00	218.61
82	300276	三丰智能	33,992,217.88	217.24
83	002449	国星光电	33,988,485.21	217.21
84	002376	新北洋	33,948,392.99	216.96

85	002255	海陆重工	33,876,244.00	216.50
86	603020	爱普股份	33,756,785.92	215.73
87	002275	桂林三金	33,435,409.00	213.68
88	002197	证通电子	33,397,762.20	213.44
89	300894	火星人	33,253,593.00	212.52
90	600789	鲁抗医药	33,233,812.12	212.39
91	300433	蓝思科技	33,200,914.08	212.18
92	002574	明牌珠宝	32,999,807.92	210.89
93	600531	豫光金铅	32,974,336.00	210.73
94	600218	全柴动力	32,796,250.12	209.59
95	603218	日月股份	32,776,855.00	209.47
96	600580	卧龙电驱	32,768,994.39	209.42
97	300441	鲍斯股份	32,717,639.68	209.09
98	002688	金河生物	32,664,676.92	208.75
99	601928	凤凰传媒	32,635,736.00	208.57
100	002706	良信股份	32,613,737.12	208.43
101	600488	津药药业	32,387,293.00	206.98
102	002522	浙江众成	32,363,874.25	206.83
103	600756	浪潮软件	32,295,800.99	206.39
104	603367	辰欣药业	32,150,346.75	205.47
105	600480	凌云股份	32,117,010.00	205.25
106	300088	长信科技	31,993,378.00	204.46
107	603015	弘讯科技	31,720,406.00	202.72
108	000060	中金岭南	31,485,668.00	201.22
109	601608	中信重工	31,465,011.00	201.09
110	301039	中集车辆	31,447,113.75	200.97
111	000050	深天马A	31,390,312.79	200.61
112	002160	常铝股份	31,254,960.00	199.74
113	600707	彩虹股份	31,235,558.00	199.62
114	002152	广电运通	31,194,375.00	199.36
115	002773	康弘药业	31,163,887.85	199.16
116	600268	国电南自	31,119,995.98	198.88
117	002745	木林森	31,091,153.13	198.70
118	600271	航天信息	30,965,268.36	197.89
119	002064	华峰化学	30,951,997.12	197.81
120	600829	人民同泰	30,806,555.00	196.88
121	600498	烽火通信	30,686,795.08	196.11
122	002423	中粮资本	30,589,920.00	195.49
123	300739	明阳电路	30,520,196.22	195.05
124	002206	海利得	30,476,940.00	194.77
125	300319	麦捷科技	30,396,964.96	194.26
126	002901	大博医疗	30,347,229.00	193.94
127	600824	益民集团	30,272,930.72	193.47

128	002636	金安国纪	30,173,704.00	192.83
129	601139	深圳燃气	30,159,763.40	192.74
130	002611	东方精工	30,151,805.00	192.69
131	603915	国茂股份	29,906,674.20	191.13
132	000100	TCL 科技	29,791,033.30	190.39
133	600373	中文传媒	29,778,148.75	190.31
134	002299	圣农发展	29,752,473.36	190.14
135	000800	一汽解放	29,718,330.00	189.92
136	601319	中国人保	29,639,846.00	189.42
137	002730	电光科技	29,509,838.60	188.59
138	002598	山东章鼓	29,412,786.24	187.97
139	300232	洲明科技	29,240,552.00	186.87
140	600258	首旅酒店	29,106,161.00	186.01
141	688036	传音控股	29,085,455.38	185.88
142	000078	海王生物	29,044,894.44	185.62
143	603158	腾龙股份	29,020,534.00	185.46
144	300870	欧陆通	28,959,162.31	185.07
145	600716	凤凰股份	28,936,252.60	184.92
146	600502	安徽建工	28,701,553.30	183.42
147	600688	上海石化	28,557,840.88	182.51
148	002238	天威视讯	28,362,145.00	181.26
149	603003	龙宇股份	28,316,851.00	180.97
150	600812	华北制药	28,316,268.00	180.96
151	601633	长城汽车	28,226,831.79	180.39
152	603999	读者传媒	28,121,758.00	179.72
153	002531	天顺风能	28,020,559.00	179.07
154	603708	家家悦	28,020,300.32	179.07
155	002635	安洁科技	27,931,988.32	178.51
156	601618	中国中冶	27,925,501.10	178.47
157	603012	创力集团	27,851,452.51	177.99
158	002062	宏润建设	27,850,788.40	177.99
159	603758	秦安股份	27,793,678.00	177.62
160	603660	苏州科达	27,765,906.76	177.45
161	688590	新致软件	27,716,283.69	177.13
162	600828	茂业商业	27,544,149.72	176.03
163	000823	超声电子	27,476,130.40	175.59
164	600765	中航重机	27,455,713.00	175.46
165	000969	安泰科技	27,437,602.00	175.35
166	002046	国机精工	27,368,253.00	174.90
167	300520	科大国创	27,355,569.00	174.82
168	600409	三友化工	27,341,280.64	174.73
169	000417	合肥百货	27,333,690.65	174.68
170	600469	风神股份	27,328,425.95	174.65

171	600939	重庆建工	27,319,010.00	174.59
172	300158	振东制药	27,307,542.10	174.52
173	600183	生益科技	27,276,747.20	174.32
174	688468	科美诊断	27,273,586.51	174.30
175	000026	飞亚达	27,224,743.00	173.99
176	002170	芭田股份	27,204,074.00	173.85
177	000597	东北制药	27,079,563.11	173.06
178	002148	北纬科技	26,812,960.00	171.36
179	002026	山东威达	26,737,191.20	170.87
180	000028	国药一致	26,717,592.79	170.75
181	688173	希荻微电子	26,686,325.61	170.55
182	300349	金卡智能	26,633,854.00	170.21
183	601038	一拖股份	26,625,929.00	170.16
184	600966	博汇纸业	26,553,150.61	169.69
185	603808	歌力思	26,322,359.04	168.22
186	600984	建设机械	26,311,956.40	168.15
187	000582	北部湾港	26,269,695.94	167.88
188	600827	百联股份	26,238,565.00	167.68
189	000949	新乡化纤	26,152,932.60	167.14
190	300735	光弘科技	26,111,616.52	166.87
191	603658	安图生物	26,068,082.00	166.60
192	600166	福田汽车	25,984,952.00	166.06
193	688772	珠海冠宇电池	25,844,720.52	165.17
194	603698	航天工程	25,817,871.20	165.00
195	002787	华源控股	25,635,742.50	163.83
196	601179	中国西电	25,624,834.75	163.76
197	601952	苏垦农发	25,412,782.90	162.41
198	002378	章源钨业	25,364,093.38	162.10
199	000301	东方盛虹	25,342,401.42	161.96
200	600798	宁波海运	25,252,663.72	161.38
201	000338	潍柴动力	25,072,279.00	160.23
202	600741	华域汽车	24,930,921.00	159.33
203	300271	华宇软件	24,904,292.00	159.16
204	000521	长虹美菱	24,741,640.00	158.12
205	603556	海兴电力	24,709,500.86	157.91
206	601390	中国中铁	24,604,367.00	157.24
207	600597	光明乳业	24,602,680.00	157.23
208	603386	骏亚科技	24,582,945.80	157.10
209	002772	众兴菌业	24,519,722.66	156.70
210	603528	多伦科技	24,421,447.78	156.07
211	603380	易德龙	24,321,446.40	155.43
212	600320	振华重工	24,310,954.69	155.37
213	603766	隆鑫通用	24,306,943.00	155.34

214	600020	中原高速	24,160,123.20	154.40
215	002917	金奥博	24,152,781.00	154.35
216	601500	通用股份	24,146,032.18	154.31
217	600327	大东方	23,975,496.40	153.22
218	300566	激智科技	23,813,285.63	152.19
219	000862	银星能源	23,803,262.20	152.12
220	000768	中航西飞	23,755,860.71	151.82
221	002273	水晶光电	23,748,336.88	151.77
222	300476	胜宏科技	23,729,863.26	151.65
223	603088	宁波精达	23,725,062.54	151.62
224	000166	申万宏源	23,288,206.00	148.83
225	601811	新华文轩	23,252,646.74	148.60
226	300857	协创数据	23,215,999.50	148.37
227	300738	奥飞数据	23,190,040.48	148.20
228	000850	华茂股份	23,017,952.79	147.10
229	600801	华新水泥	22,932,699.89	146.56
230	000031	大悦城	22,898,961.04	146.34
231	600351	亚宝药业	22,881,592.00	146.23
232	300026	红日药业	22,702,062.00	145.08
233	600380	健康元	22,653,438.00	144.77
234	601966	玲珑轮胎	22,652,783.00	144.77
235	601311	骆驼股份	22,600,302.30	144.43
236	601098	中南传媒	22,594,904.33	144.40
237	002712	思美传媒	22,519,563.20	143.92
238	002483	润邦股份	22,462,306.00	143.55
239	002479	富春环保	22,358,805.94	142.89
240	600035	楚天高速	22,329,591.75	142.70
241	603989	艾华集团	22,303,126.00	142.53
242	600267	海正药业	22,253,523.50	142.22
243	600967	内蒙一机	22,248,128.80	142.18
244	603897	长城科技	22,238,483.00	142.12
245	600628	新世界	22,233,311.64	142.09
246	603933	睿能科技	22,221,427.00	142.01
247	002467	二六三	22,220,949.54	142.01
248	600757	长江传媒	22,144,300.00	141.52
249	300747	锐科激光	22,113,112.76	141.32
250	600315	上海家化	22,110,248.00	141.30
251	002563	森马服饰	22,055,334.26	140.95
252	000719	中原传媒	22,025,904.90	140.76
253	603028	赛福天	22,018,211.20	140.71
254	600592	龙溪股份	22,000,352.80	140.60
255	301103	何氏眼科	21,956,644.19	140.32
256	000555	神州信息	21,905,735.16	139.99

257	300016	北陆药业	21,882,867.52	139.85
258	002632	道明光学	21,816,700.00	139.43
259	600528	中铁工业	21,736,610.50	138.91
260	002017	东信和平	21,721,587.90	138.82
261	002697	红旗连锁	21,694,954.48	138.65
262	603993	洛阳钼业	21,687,212.71	138.60
263	603299	苏盐井神	21,611,180.18	138.11
264	600386	北巴传媒	21,507,089.54	137.45
265	601766	中国中车	21,503,514.41	137.42
266	603189	网达软件	21,442,395.00	137.03
267	603339	四方科技	21,431,221.72	136.96
268	300082	奥克股份	21,368,443.12	136.56
269	300435	中泰股份	21,298,961.00	136.12
270	000967	盈峰环境	21,259,763.00	135.87
271	603823	百合花	21,238,999.08	135.73
272	601888	中国中免	21,215,467.56	135.58
273	000607	华媒控股	21,204,071.57	135.51
274	600337	美克家居	21,186,904.00	135.40
275	601126	四方股份	21,178,773.00	135.35
276	000717	中南股份	21,139,065.00	135.09
277	002350	北京科锐	21,131,419.41	135.05
278	600717	天津港	21,096,480.55	134.82
279	002546	新联电子	21,065,528.00	134.62
280	601898	中煤能源	20,986,628.82	134.12
281	002288	超华科技	20,982,790.00	134.10
282	603169	兰石重装	20,949,190.83	133.88
283	002282	博深股份	20,911,336.00	133.64
284	000938	紫光股份	20,744,337.00	132.57
285	688006	浙江杭可科技	20,715,343.11	132.39
286	600737	中粮糖业	20,700,519.00	132.29
287	600316	洪都航空	20,607,773.00	131.70
288	601326	秦港股份	20,592,187.25	131.60
289	688368	晶丰明源半导 体	20,585,630.23	131.56
290	600578	京能电力	20,565,104.48	131.43
291	002027	分众传媒	20,469,041.70	130.81
292	600664	哈药股份	20,428,697.80	130.56
293	600748	上实发展	20,405,123.50	130.40
294	002788	鹭燕医药	20,399,611.92	130.37
295	600475	华光环能	20,282,839.68	129.62
296	002608	江苏国信	20,212,365.00	129.17
297	002283	天润工业	20,211,314.00	129.17
298	600197	伊力特	20,137,228.70	128.69

299	600977	中国电影	20,121,879.00	128.59
300	000926	福星股份	20,108,200.16	128.51
301	002686	亿利达	19,997,829.00	127.80
302	600562	国睿科技	19,989,538.00	127.75
303	300414	中光防雷	19,981,029.00	127.69
304	603855	华荣股份	19,967,681.72	127.61
305	601789	宁波建工	19,963,471.15	127.58
306	002274	华昌化工	19,958,263.74	127.55
307	300853	申昊科技	19,933,890.36	127.39
308	002538	司尔特	19,918,571.96	127.29
309	300046	台基股份	19,876,647.50	127.03
310	600618	氯碱化工	19,829,084.39	126.72
311	300872	天阳科技	19,820,820.20	126.67
312	002158	汉钟精机	19,807,398.50	126.58
313	002570	贝因美	19,706,988.67	125.94
314	688187	时代电气	19,694,135.44	125.86
315	688299	长阳科技	19,683,865.19	125.79
316	601101	昊华能源	19,658,955.60	125.64
317	600968	海油发展	19,604,236.00	125.29
318	600497	驰宏锌锗	19,580,191.08	125.13
319	000517	荣安地产	19,572,691.00	125.08
320	002859	洁美科技	19,544,143.32	124.90
321	002815	崇达技术	19,472,240.47	124.44
322	000419	通程控股	19,470,358.00	124.43
323	300468	四方精创	19,438,489.00	124.23
324	002215	诺普信	19,420,100.92	124.11
325	600775	南京熊猫	19,413,912.25	124.07
326	603116	红蜻蜓	19,302,978.00	123.36
327	600875	东方电气	19,291,133.36	123.29
328	002241	歌尔股份	19,276,675.81	123.19
329	300102	乾照光电	19,251,838.66	123.03
330	002398	垒知集团	19,237,889.60	122.94
331	000680	山推股份	19,226,855.00	122.87
332	688223	晶科能源	19,190,656.48	122.64
333	002533	金杯电工	19,184,645.60	122.60
334	300200	高盟新材	18,996,023.59	121.40
335	300154	瑞凌股份	18,982,621.00	121.31
336	000039	中集集团	18,941,330.10	121.05
337	603416	信捷电气	18,808,805.00	120.20
338	603606	东方电缆	18,757,277.81	119.87
339	002869	金溢科技	18,752,890.00	119.85
340	000541	佛山照明	18,730,475.04	119.70
341	601000	唐山港	18,709,674.24	119.57

342	688150	莱特光电股份	18,690,858.82	119.45
343	002435	长江健康	18,679,086.00	119.37
344	601360	三六零	18,676,465.96	119.36
345	601222	林洋能源	18,663,302.00	119.27
346	601366	利群股份	18,640,541.00	119.13
347	601138	工业富联	18,573,385.00	118.70
348	000428	华天酒店	18,571,417.23	118.69
349	600987	航民股份	18,480,921.44	118.11
350	603916	苏博特	18,452,156.38	117.92
351	000912	泸天化	18,422,052.00	117.73
352	300326	凯利泰	18,373,620.03	117.42
353	002739	万达电影	18,371,857.00	117.41
354	688510	航亚科技	18,338,258.59	117.20
355	000534	万泽股份	18,281,153.83	116.83
356	301030	仕净科技	18,245,741.52	116.60
357	000682	东方电子	18,221,905.00	116.45
358	600479	千金药业	18,218,161.82	116.43
359	002150	通润装备	18,180,277.00	116.19
360	600893	航发动力	18,094,959.28	115.64
361	600206	有研新材	18,073,020.00	115.50
362	603106	恒银科技	18,068,110.90	115.47
363	600489	中金黄金	17,963,937.00	114.80
364	688135	利扬芯片	17,951,745.97	114.73
365	000973	佛塑科技	17,936,554.61	114.63
366	000531	穗恒运 A	17,934,505.80	114.62
367	601238	广汽集团	17,909,142.00	114.45
368	601607	上海医药	17,908,789.90	114.45
369	300550	和仁科技	17,795,885.00	113.73
370	600583	海油工程	17,789,890.00	113.69
371	688403	汇成股份	17,786,125.39	113.67
372	600216	浙江医药	17,763,789.00	113.52
373	300368	汇金股份	17,701,680.00	113.13
374	002422	科伦药业	17,682,334.00	113.00
375	300763	锦浪科技	17,677,890.68	112.98
376	003016	欣贺股份	17,628,235.00	112.66
377	300702	天宇股份	17,532,854.02	112.05
378	300376	易事特	17,527,394.00	112.01
379	002475	立讯精密	17,511,427.00	111.91
380	000810	创维数字	17,483,822.00	111.74
381	000830	鲁西化工	17,447,650.00	111.50
382	300699	光威复材	17,439,586.10	111.45
383	600028	中国石化	17,430,237.00	111.39
384	601298	青岛港	17,398,214.00	111.19

385	601399	国机重装	17,376,388.00	111.05
386	600794	保税科技	17,310,087.39	110.62
387	688252	天德钰科技	17,295,457.00	110.53
388	603806	福斯特	17,294,981.38	110.53
389	600843	上工申贝	17,271,300.00	110.38
390	002342	巨力索具	17,260,345.00	110.31
391	002065	东华软件	17,226,137.63	110.09
392	600637	东方明珠	17,203,510.10	109.94
393	002609	捷顺科技	17,193,688.00	109.88
394	600596	新安股份	17,158,875.80	109.66
395	600965	福成股份	17,157,615.60	109.65
396	000738	航发控制	17,084,860.00	109.19
397	603068	博通集成	17,073,018.45	109.11
398	600468	百利电气	17,066,862.00	109.07
399	600130	波导股份	17,053,607.00	108.99
400	688588	凌志软件	17,029,177.96	108.83
401	002204	大连重工	17,012,343.84	108.72
402	603788	宁波高发	17,011,920.00	108.72
403	600292	远达环保	17,001,926.09	108.66
404	300493	润欣科技	16,987,765.68	108.56
405	603948	建业股份	16,965,210.00	108.42
406	600098	广州发展	16,868,425.00	107.80
407	002919	名臣健康	16,844,693.00	107.65
408	000816	智慧农业	16,813,083.60	107.45
409	601567	三星医疗	16,767,386.00	107.16
410	000888	峨眉山A	16,701,369.12	106.73
411	002677	浙江美大	16,686,286.80	106.64
412	601619	嘉泽新能	16,646,186.00	106.38
413	002545	东方铁塔	16,644,243.25	106.37
414	000589	贵州轮胎	16,625,285.40	106.25
415	300272	开能健康	16,599,753.41	106.09
416	002130	沃尔核材	16,569,202.57	105.89
417	002724	海洋王	16,559,554.00	105.83
418	002314	南山控股	16,508,640.00	105.50
419	002863	今飞凯达	16,504,762.00	105.48
420	300310	宜通世纪	16,451,118.00	105.14
421	600623	华谊集团	16,430,711.00	105.00
422	002462	嘉事堂	16,422,092.00	104.95
423	002097	山河智能	16,415,327.00	104.91
424	300292	吴通控股	16,403,019.20	104.83
425	600063	皖维高新	16,389,228.85	104.74
426	603338	浙江鼎力	16,363,904.22	104.58
427	603567	珍宝岛	16,349,633.86	104.49

428	002938	鹏鼎控股	16,340,103.00	104.43
429	000601	韶能股份	16,332,385.70	104.38
430	600718	东软集团	16,296,749.76	104.15
431	603508	思维列控	16,232,552.77	103.74
432	601068	中铝国际	16,228,269.00	103.71
433	300724	捷佳伟创	16,135,632.00	103.12
434	601231	环旭电子	16,104,907.06	102.92
435	002534	西子洁能	16,102,224.28	102.91
436	002537	海联金汇	16,084,080.20	102.79
437	300884	狄耐克	16,043,823.74	102.53
438	002935	天奥电子	16,023,754.94	102.40
439	601086	国芳集团	15,985,347.00	102.16
440	301339	通行宝	15,959,032.00	101.99
441	300380	安硕信息	15,935,316.00	101.84
442	300086	康芝药业	15,929,343.00	101.80
443	000519	中兵红箭	15,929,139.00	101.80
444	002061	浙江交科	15,900,320.67	101.62
445	300048	合康新能	15,899,219.60	101.61
446	002073	软控股份	15,892,962.33	101.57
447	301239	普瑞眼科	15,857,867.82	101.34
448	002841	视源股份	15,842,943.00	101.25
449	002412	汉森制药	15,832,307.00	101.18
450	603076	乐惠国际	15,826,556.42	101.14
451	603977	国泰集团	15,799,931.00	100.97
452	688010	福光股份	15,752,768.81	100.67
453	002971	和远气体	15,752,536.40	100.67
454	603011	合锻智能	15,703,149.72	100.36
455	002090	金智科技	15,679,718.00	100.21
456	000731	四川美丰	15,647,671.40	100.00
457	300590	移为通信	15,647,307.50	100.00
458	002415	海康威视	15,581,664.00	99.58
459	002228	合兴包装	15,576,352.00	99.54
460	002335	科华数据	15,534,477.40	99.28
461	603303	得邦照明	15,532,227.60	99.26
462	600774	汉商集团	15,410,502.41	98.48
463	688095	福昕软件开发	15,401,669.07	98.43
464	000561	烽火电子	15,393,304.00	98.38
465	300667	必创科技	15,378,109.00	98.28
466	601113	华鼎股份	15,339,836.50	98.03
467	688138	清溢光电	15,339,647.61	98.03
468	002129	TCL 中环	15,254,857.25	97.49
469	300303	聚飞光电	15,242,916.08	97.41
470	000422	湖北宜化	15,235,107.00	97.36

471	002169	智光电气	15,230,984.00	97.34
472	002616	长青集团	15,209,151.00	97.20
473	300900	广联航空	15,207,019.00	97.18
474	002651	利君股份	15,164,084.00	96.91
475	603881	数据港	15,119,522.72	96.63
476	603739	蔚蓝生物	15,095,714.20	96.47
477	002664	信质集团	15,053,159.00	96.20
478	002137	实益达	15,035,754.00	96.09
479	600909	华安证券	14,960,339.00	95.61
480	688509	正元地信	14,945,121.50	95.51
481	601003	柳钢股份	14,933,602.00	95.44
482	000568	泸州老窖	14,900,285.00	95.22
483	000576	甘化科工	14,895,441.00	95.19
484	603628	清源股份	14,889,073.56	95.15
485	300402	宝色股份	14,888,885.00	95.15
486	300578	会畅通讯	14,864,530.00	95.00
487	300719	安达维尔	14,837,353.50	94.82
488	603115	海星股份	14,769,570.00	94.39
489	600613	神奇制药	14,751,678.00	94.27
490	603217	元利科技	14,749,243.28	94.26
491	002554	惠博普	14,718,985.20	94.07
492	000920	沃顿科技	14,634,133.00	93.52
493	601606	长城军工	14,612,589.00	93.39
494	002085	万丰奥威	14,599,414.80	93.30
495	688248	南方电网电力 科技	14,551,149.91	92.99
496	601968	宝钢包装	14,541,997.98	92.93
497	000822	山东海化	14,501,826.00	92.68
498	603360	百傲化学	14,489,939.00	92.60
499	000636	风华高科	14,459,806.10	92.41
500	000006	深振业 A	14,451,480.48	92.36
501	300280	紫天科技	14,398,637.00	92.02
502	600075	新疆天业	14,376,912.79	91.88
503	601668	中国建筑	14,357,516.00	91.76
504	600835	上海机电	14,345,979.00	91.68
505	603577	汇金通	14,336,651.60	91.62
506	601117	中国化学	14,328,491.00	91.57
507	600269	赣粤高速	14,309,153.00	91.45
508	002029	七匹狼	14,262,703.00	91.15
509	000727	冠捷科技	14,258,650.00	91.12
510	002048	宁波华翔	14,242,896.24	91.02
511	000032	深桑达 A	14,188,040.00	90.67
512	002912	中新赛克	14,184,931.00	90.65

513	300033	同花顺	14,130,500.00	90.30
514	300718	长盛轴承	14,111,718.18	90.18
515	000027	深圳能源	14,093,984.00	90.07
516	603587	地素时尚	14,026,791.00	89.64
517	600033	福建高速	14,015,849.42	89.57
518	002559	亚威股份	13,974,934.07	89.31
519	600570	恒生电子	13,971,316.00	89.29
520	600132	重庆啤酒	13,958,408.97	89.20
521	600104	上汽集团	13,938,125.00	89.08
522	603507	振江股份	13,832,680.00	88.40
523	600728	佳都科技	13,827,531.00	88.37
524	002493	荣盛石化	13,816,198.00	88.30
525	300465	高伟达	13,812,876.00	88.27
526	603358	华达科技	13,810,955.77	88.26
527	300119	瑞普生物	13,806,286.00	88.23
528	002165	红宝丽	13,797,403.00	88.18
529	603776	永安行	13,786,058.00	88.10
530	002322	理工能科	13,782,021.28	88.08
531	002189	中光学	13,750,513.90	87.88
532	601137	博威合金	13,703,934.94	87.58
533	603520	司太立	13,681,342.00	87.43
534	300316	晶盛机电	13,664,585.00	87.33
535	603515	欧普照明	13,663,389.68	87.32
536	300759	康龙化成	13,606,806.00	86.96
537	000157	中联重科	13,605,895.80	86.95
538	603103	横店影视	13,589,251.00	86.85
539	688425	铁建重工	13,578,148.21	86.77
540	300183	东软载波	13,540,566.24	86.53
541	603869	新智认知	13,506,095.65	86.31
542	600309	万华化学	13,492,545.00	86.23
543	603260	合盛硅业	13,488,229.00	86.20
544	600519	贵州茅台	13,404,553.00	85.67
545	300616	尚品宅配	13,387,320.00	85.56
546	000685	中山公用	13,368,665.00	85.44
547	000063	中兴通讯	13,336,884.71	85.23
548	000513	丽珠集团	13,198,428.40	84.35
549	603118	共进股份	13,183,617.00	84.25
550	600379	宝光股份	13,171,157.10	84.17
551	600810	神马股份	13,130,005.70	83.91
552	000755	山西路桥	13,129,794.30	83.91
553	000617	中油资本	13,109,881.00	83.78
554	603618	杭电股份	13,101,496.00	83.73
555	600325	华发股份	13,100,098.00	83.72

556	600533	栖霞建设	13,099,209.00	83.71
557	002067	景兴纸业	13,053,256.10	83.42
558	300307	慈星股份	13,036,042.00	83.31
559	000767	晋控电力	13,033,216.00	83.29
560	603366	日出东方	12,970,450.00	82.89
561	002277	友阿股份	12,916,946.00	82.55
562	688287	观典防务	12,914,186.70	82.53
563	601989	中国重工	12,864,723.00	82.22
564	000757	浩物股份	12,864,558.00	82.21
565	300880	迦南智能	12,857,665.66	82.17
566	601677	明泰铝业	12,841,933.85	82.07
567	300413	芒果超媒	12,822,972.00	81.95
568	300460	惠伦晶体	12,811,607.00	81.88
569	601900	南方传媒	12,809,329.00	81.86
570	300585	奥联电子	12,796,472.00	81.78
571	600979	广安爱众	12,792,914.00	81.76
572	600696	岩石股份	12,791,904.78	81.75
573	001217	华尔泰	12,787,425.80	81.72
574	600501	航天晨光	12,786,365.72	81.71
575	600746	江苏索普	12,773,628.00	81.63
576	603278	大业股份	12,718,522.00	81.28
577	600391	航发科技	12,678,564.00	81.03
578	601168	西部矿业	12,672,438.00	80.99
579	002498	汉缆股份	12,669,108.00	80.97
580	300003	乐普医疗	12,659,023.51	80.90
581	300357	我武生物	12,656,107.60	80.88
582	000657	中钨高新	12,656,013.10	80.88
583	603551	奥普家居	12,650,266.50	80.84
584	002969	嘉美包装	12,640,159.00	80.78
585	301211	亨迪药业	12,566,355.80	80.31
586	002351	漫步者	12,564,611.00	80.30
587	600959	江苏有线	12,563,357.52	80.29
588	300408	三环集团	12,561,482.00	80.28
589	002606	大连电瓷	12,558,079.00	80.26
590	300025	华星创业	12,556,417.00	80.25
591	300317	珈伟新能	12,530,248.00	80.08
592	600855	航天长峰	12,530,075.09	80.08
593	300136	信维通信	12,526,817.00	80.06
594	300572	安车检测	12,523,046.00	80.03
595	002190	成飞集成	12,515,744.26	79.99
596	000910	大亚圣象	12,513,386.96	79.97
597	300145	中金环境	12,505,782.40	79.92
598	688332	中科蓝讯	12,458,047.00	79.62

599	300098	高新兴	12,417,146.00	79.36
600	002109	兴化股份	12,413,685.00	79.33
601	600973	宝胜股份	12,413,661.75	79.33
602	000959	首钢股份	12,387,388.00	79.16
603	002568	百润股份	12,347,315.62	78.91
604	002393	力生制药	12,328,977.00	78.79
605	603063	禾望电气	12,298,715.96	78.60
606	603317	天味食品	12,298,520.62	78.60
607	600858	银座股份	12,277,601.00	78.46
608	688183	生益电子	12,276,799.90	78.46
609	002960	青鸟消防	12,275,579.30	78.45
610	688318	财富趋势	12,269,989.29	78.41
611	600745	闻泰科技	12,224,891.00	78.13
612	002648	卫星化学	12,204,492.72	78.00
613	600676	交运股份	12,202,653.00	77.98
614	600535	天士力	12,198,046.00	77.95
615	688099	晶晨半导体	12,197,100.38	77.95
616	600525	长园集团	12,159,600.00	77.71
617	000402	金融街	12,155,521.67	77.68
618	600635	大众公用	12,107,155.40	77.37
619	603803	瑞斯康达	12,093,154.00	77.28
620	002164	宁波东力	12,085,219.00	77.23
621	000066	中国长城	12,075,612.00	77.17
622	002909	集泰股份	12,073,108.65	77.16
623	600390	五矿资本	12,025,565.00	76.85
624	002354	天娱数科	12,000,801.00	76.69
625	002518	科士达	11,993,582.00	76.65
626	688209	英集芯科技	11,983,371.72	76.58
627	300559	佳发教育	11,983,331.00	76.58
628	300956	英力股份	11,971,038.00	76.50
629	600724	宁波富达	11,951,294.00	76.38
630	002308	威创股份	11,947,375.00	76.35
631	002583	海能达	11,932,254.60	76.26
632	300560	中富通	11,922,292.50	76.19
633	688609	广东九联科技	11,912,082.22	76.13
634	002380	科远智慧	11,900,113.00	76.05
635	002117	东港股份	11,895,679.64	76.02
636	002946	新乳业	11,895,527.00	76.02
637	688311	盟升电子	11,878,061.39	75.91
638	601595	上海电影	11,802,071.56	75.42
639	600595	中孚实业	11,796,413.00	75.39
640	688018	乐鑫科技	11,778,328.18	75.27
641	600017	日照港	11,755,309.00	75.13

642	300951	博硕科技	11,754,807.65	75.12
643	000565	渝三峡A	11,747,422.25	75.08
644	688111	金山办公	11,731,070.53	74.97
645	300039	上海凯宝	11,698,398.40	74.76
646	600826	兰生股份	11,672,866.00	74.60
647	600727	鲁北化工	11,651,306.02	74.46
648	301185	鸥玛软件	11,642,553.05	74.40
649	688292	浩瀚深度信息 技术	11,635,714.34	74.36
650	002236	大华股份	11,631,431.00	74.33
651	600201	生物股份	11,625,255.00	74.29
652	300685	艾德生物	11,601,796.56	74.14
653	002999	天禾股份	11,567,524.74	73.93
654	000887	中鼎股份	11,532,097.00	73.70
655	600523	贵航股份	11,525,401.49	73.66
656	603258	电魂网络	11,446,236.00	73.15
657	600027	华电国际	11,439,374.40	73.11
658	000989	九芝堂	11,426,280.00	73.02
659	002866	传艺科技	11,423,750.00	73.01
660	002138	顺络电子	11,403,132.00	72.87
661	002301	齐心集团	11,353,409.65	72.56
662	300788	中信出版	11,324,464.40	72.37
663	600711	盛屯矿业	11,301,156.00	72.22
664	603112	华翔股份	11,292,548.00	72.17
665	002083	孚日股份	11,290,760.00	72.16
666	000965	天保基建	11,281,851.00	72.10
667	300709	精研科技	11,256,149.00	71.94
668	603950	长源东谷	11,226,229.00	71.74
669	300686	智动力	11,193,085.00	71.53
670	300760	迈瑞医疗	11,187,250.00	71.50
671	600346	恒力石化	11,176,587.00	71.43
672	002987	京北方	11,170,620.52	71.39
673	002519	银河电子	11,135,492.48	71.16
674	000530	冰山冷热	11,116,726.00	71.04
675	000400	许继电气	11,104,010.41	70.96
676	688579	山大地纬软件	11,080,152.78	70.81
677	300296	利亚德	11,078,857.00	70.80
678	000533	顺钠股份	11,068,419.78	70.74
679	002550	千红制药	11,044,391.00	70.58
680	600917	重庆燃气	11,034,142.14	70.52
681	002338	奥普光电	11,016,133.00	70.40
682	300213	佳讯飞鸿	10,990,342.00	70.24
683	601212	白银有色	10,969,046.00	70.10

684	600563	法拉电子	10,928,098.00	69.84
685	601615	明阳智能	10,908,920.00	69.72
686	688107	安路科技	10,876,131.20	69.51
687	002970	锐明技术	10,874,352.00	69.50
688	688569	铁科轨道	10,835,663.15	69.25
689	603186	华正新材	10,824,351.00	69.18
690	300241	瑞丰光电	10,809,918.00	69.08
691	600054	黄山旅游	10,792,482.50	68.97
692	002985	北摩高科	10,754,496.37	68.73
693	600892	大晟文化	10,754,371.00	68.73
694	600470	六国化工	10,751,717.08	68.71
695	002405	四维图新	10,745,686.50	68.67
696	603866	桃李面包	10,733,943.28	68.60
697	301183	东田微	10,725,410.00	68.54
698	300512	中亚股份	10,716,367.50	68.49
699	002578	闽发铝业	10,661,654.00	68.14
700	002362	汉王科技	10,655,625.00	68.10
701	600929	雪天盐业	10,654,925.29	68.09
702	688238	和元生物	10,627,166.91	67.92
703	300193	佳士科技	10,590,923.81	67.68
704	002532	天山铝业	10,553,125.00	67.44
705	601878	浙商证券	10,549,250.00	67.42
706	688208	道通科技	10,530,882.59	67.30
707	688566	吉贝尔药业	10,512,193.43	67.18
708	002053	云南能投	10,486,136.52	67.01
709	300770	新媒股份	10,470,624.30	66.92
710	003029	吉大正元	10,464,666.00	66.88
711	002180	纳思达	10,432,354.00	66.67
712	600279	重庆港	10,423,621.00	66.61
713	300194	福安药业	10,401,892.00	66.48
714	000545	金浦钛业	10,393,727.00	66.42
715	000058	深赛格	10,390,578.00	66.40
716	600691	阳煤化工	10,373,684.00	66.30
717	000049	德赛电池	10,270,568.40	65.64
718	002429	兆驰股份	10,183,334.00	65.08
719	600629	华建集团	10,176,937.00	65.04
720	002818	富森美	10,175,512.00	65.03
721	600332	白云山	10,170,377.00	65.00
722	002094	青岛金王	10,170,099.50	64.99
723	000581	威孚高科	10,127,039.00	64.72
724	300423	昇辉科技	10,127,009.00	64.72
725	300903	科翔股份	10,120,643.40	64.68
726	000901	航天科技	10,115,618.52	64.65

727	000860	顺鑫农业	10,113,978.42	64.64
728	000858	五粮液	10,111,234.00	64.62
729	002527	新时达	10,090,055.42	64.48
730	002813	路畅科技	10,052,070.00	64.24
731	003035	南网能源	10,010,193.00	63.97
732	002766	索菱股份	10,008,898.37	63.96
733	688658	悦康药业	10,000,769.06	63.91
734	300869	康泰医学	9,989,959.03	63.84
735	603516	淳中科技	9,976,464.57	63.76
736	605009	豪悦护理	9,933,596.08	63.48
737	300439	美康生物	9,889,217.00	63.20
738	688088	虹软科技	9,887,384.15	63.19
739	603289	泰瑞机器	9,871,497.80	63.09
740	688231	隆达超合金股份	9,859,958.98	63.01
741	002154	报喜鸟	9,842,565.00	62.90
742	002401	中远海科	9,840,433.16	62.89
743	600706	曲江文旅	9,832,802.00	62.84
744	601857	中国石油	9,828,883.22	62.81
745	002051	中工国际	9,816,940.78	62.74
746	600869	远东股份	9,803,102.04	62.65
747	002388	新亚制程	9,800,024.00	62.63
748	002081	金螳螂	9,760,138.00	62.37
749	600862	中航高科	9,757,926.00	62.36
750	300412	迦南科技	9,755,982.00	62.35
751	600495	晋西车轴	9,732,920.00	62.20
752	002312	川发龙蟒	9,731,854.00	62.19
753	002681	奋达科技	9,721,860.00	62.13
754	000966	长源电力	9,711,728.70	62.07
755	300289	利德曼	9,704,720.00	62.02
756	688185	康希诺生物	9,659,926.80	61.73
757	600336	澳柯玛	9,651,904.20	61.68
758	300014	亿纬锂能	9,649,454.00	61.67
759	000661	长春高新	9,647,380.96	61.65
760	603638	艾迪精密	9,609,360.20	61.41
761	601100	恒立液压	9,593,561.13	61.31
762	688032	禾迈股份	9,555,874.71	61.07
763	300021	大禹节水	9,540,259.00	60.97
764	002997	瑞鹄模具	9,538,980.00	60.96
765	002452	长高电新	9,531,054.56	60.91
766	300751	迈为股份	9,517,954.60	60.83
767	002035	华帝股份	9,507,097.85	60.76
768	300071	福石控股	9,493,721.00	60.67

769	003019	宸展光电	9,486,177.54	60.62
770	002098	浔兴股份	9,461,784.00	60.47
771	002033	丽江股份	9,451,294.00	60.40
772	688676	海南金盘智能科技	9,436,109.48	60.30
773	600679	上海凤凰	9,428,042.00	60.25
774	002384	东山精密	9,411,033.00	60.14
775	301386	未来电器	9,387,754.10	59.99
776	301257	普蕊斯	9,365,364.00	59.85
777	600970	中材国际	9,357,700.00	59.80
778	002250	联化科技	9,356,052.00	59.79
779	002649	博彦科技	9,339,553.00	59.69
780	000021	深科技	9,304,843.00	59.47
781	000880	潍柴重机	9,283,763.40	59.33
782	002491	通鼎互联	9,281,348.00	59.31
783	600820	隧道股份	9,263,264.00	59.20
784	000875	吉电股份	9,260,050.00	59.18
785	300638	广和通	9,255,149.32	59.15
786	000788	北大医药	9,233,715.00	59.01
787	002520	日发精机	9,231,104.50	58.99
788	301199	迈赫股份	9,216,058.47	58.90
789	002571	德力股份	9,215,818.00	58.90
790	600598	北大荒	9,208,503.00	58.85
791	600458	时代新材	9,207,997.90	58.85
792	603236	移远通信	9,201,891.60	58.81
793	300539	横河精密	9,191,830.60	58.74
794	603288	海天味业	9,187,775.80	58.72
795	603029	天鹅股份	9,185,106.00	58.70
796	000883	湖北能源	9,179,173.00	58.66
797	000690	宝新能源	9,172,240.00	58.62
798	600237	铜峰电子	9,152,109.00	58.49
799	301207	华兰疫苗	9,125,182.50	58.32
800	002245	蔚蓝锂芯	9,115,688.00	58.26
801	301082	久盛电气	9,107,760.00	58.21
802	600213	亚星客车	9,097,881.70	58.14
803	300782	卓胜微	9,067,342.58	57.95
804	000700	模塑科技	9,064,784.00	57.93
805	688315	诺禾致源科技	9,058,551.10	57.89
806	601188	龙江交通	9,055,606.00	57.87
807	000626	远大控股	9,053,380.00	57.86
808	002732	燕塘乳业	9,040,600.00	57.78
809	603005	晶方科技	9,012,974.00	57.60
810	300120	经纬辉开	8,981,336.00	57.40

811	600222	太龙药业	8,964,141.60	57.29
812	002054	德美化工	8,959,079.00	57.26
813	603893	瑞芯微	8,956,927.00	57.24
814	000409	云鼎科技	8,921,805.00	57.02
815	000932	华菱钢铁	8,907,377.00	56.92
816	601611	中国核建	8,896,400.00	56.85
817	603856	东宏股份	8,890,198.00	56.82
818	002593	日上集团	8,885,323.00	56.78
819	688207	格灵深瞳	8,865,964.29	56.66
820	300527	中船应急	8,862,367.85	56.64
821	300030	阳普医疗	8,860,465.00	56.63
822	002637	赞宇科技	8,858,933.63	56.62
823	002614	奥佳华	8,858,333.00	56.61
824	000739	普洛药业	8,853,318.00	56.58
825	603611	诺力股份	8,851,434.57	56.57
826	002425	凯撒文化	8,847,706.00	56.54
827	601218	吉鑫科技	8,847,083.00	56.54
828	300415	伊之密	8,845,763.75	56.53
829	000505	京粮控股	8,841,452.00	56.50
830	301047	义翘神州	8,839,721.27	56.49
831	300277	海联讯	8,832,010.00	56.44
832	000922	佳电股份	8,829,114.44	56.42
833	688030	山石网科	8,828,686.13	56.42
834	600211	西藏药业	8,825,333.00	56.40
835	002187	广百股份	8,819,717.00	56.36
836	300710	万隆光电	8,816,377.00	56.34
837	000600	建投能源	8,801,588.93	56.25
838	002746	仙坛股份	8,794,225.00	56.20
839	000544	中原环保	8,764,828.00	56.01
840	688234	天岳先进	8,763,072.05	56.00
841	600556	天下秀	8,751,738.65	55.93
842	688599	天合光能	8,750,127.30	55.92
843	600819	耀皮玻璃	8,743,491.00	55.88
844	002623	亚玛顿	8,741,988.00	55.87
845	000783	长江证券	8,717,990.00	55.71
846	002736	国信证券	8,712,111.00	55.68
847	600961	株冶集团	8,698,104.00	55.59
848	300245	天玑科技	8,657,915.00	55.33
849	000825	太钢不锈	8,614,358.06	55.05
850	600610	中毅达	8,611,415.00	55.03
851	300628	亿联网络	8,580,094.45	54.83
852	600787	中储股份	8,576,702.00	54.81
853	688663	新风光科技	8,565,578.40	54.74

854	002139	拓邦股份	8,563,446.00	54.73
855	300040	九洲集团	8,552,961.08	54.66
856	300972	万辰集团	8,530,170.61	54.51
857	300381	溢多利	8,520,985.00	54.46
858	002395	双象股份	8,483,665.00	54.22
859	300101	振芯科技	8,446,772.00	53.98
860	002298	中电兴发	8,432,243.00	53.89
861	600354	敦煌种业	8,431,580.00	53.88
862	000917	电广传媒	8,416,760.00	53.79
863	600335	国机汽车	8,412,130.00	53.76
864	002668	奥马电器	8,411,318.00	53.75
865	603396	金辰股份	8,387,580.00	53.60
866	301389	隆扬电子	8,366,131.80	53.47
867	300674	宇信科技	8,352,760.00	53.38
868	600141	兴发集团	8,342,325.00	53.31
869	300847	中船汉光	8,332,032.00	53.25
870	300701	森霸传感	8,324,703.00	53.20
871	600611	大众交通	8,311,187.00	53.11
872	688079	美迪凯股份	8,292,145.62	52.99
873	300239	东宝生物	8,281,830.40	52.93
874	002602	世纪华通	8,275,239.00	52.89
875	600818	中路股份	8,265,617.00	52.82
876	603530	神马电力	8,256,559.00	52.77
877	300529	健帆生物	8,227,758.00	52.58
878	600588	用友网络	8,220,020.00	52.53
879	300790	宇瞳光学	8,210,529.70	52.47
880	002174	游族网络	8,193,354.00	52.36
881	603486	科沃斯	8,176,497.00	52.25
882	300320	海达股份	8,152,108.00	52.10
883	600167	联美控股	8,150,023.00	52.08
884	300750	宁德时代	8,117,838.00	51.88
885	301017	漱玉平民	8,105,022.00	51.80
886	600248	陕建股份	8,097,576.00	51.75
887	000987	越秀资本	8,070,094.43	51.57
888	600262	北方股份	8,059,998.00	51.51
889	603956	威派格	8,033,564.76	51.34
890	300017	网宿科技	8,030,431.50	51.32
891	003816	中国广核	8,025,480.52	51.29
892	300473	德尔股份	8,021,172.00	51.26
893	002041	登海种业	8,019,076.00	51.25
894	600273	嘉化能源	7,994,402.60	51.09
895	600300	维维股份	7,990,696.00	51.07
896	300698	万马科技	7,990,353.00	51.06

897	600435	北方导航	7,981,892.00	51.01
898	688687	北京凯因科技	7,968,452.00	50.92
899	600713	南京医药	7,963,920.00	50.90
900	002884	凌霄泵业	7,949,435.00	50.80
901	301330	熵基科技	7,944,403.00	50.77
902	601828	美凯龙	7,926,310.60	50.66
903	301215	中汽股份	7,922,366.00	50.63
904	603100	川仪股份	7,921,140.65	50.62
905	300463	迈克生物	7,919,923.00	50.61
906	300150	世纪瑞尔	7,918,646.00	50.61
907	002171	楚江新材	7,901,880.70	50.50
908	603060	国检集团	7,881,430.12	50.37
909	600698	湖南天雁	7,880,018.00	50.36
910	601956	东贝集团	7,873,051.00	50.31
911	688357	建龙微纳	7,864,890.96	50.26
912	600586	金晶科技	7,848,487.00	50.16
913	600517	国网英大	7,842,081.00	50.12
914	603010	万盛股份	7,837,559.00	50.09
915	600863	内蒙华电	7,837,176.00	50.09
916	600793	宜宾纸业	7,835,012.00	50.07
917	002201	正威新材	7,818,614.00	49.97
918	603315	福鞍股份	7,811,370.00	49.92
919	002612	朗姿股份	7,805,670.00	49.88
920	601226	华电重工	7,803,048.00	49.87
921	002555	三七互娱	7,798,036.00	49.84
922	300448	浩云科技	7,796,032.39	49.82
923	300233	金城医药	7,788,757.36	49.78
924	301218	华是科技	7,770,492.00	49.66
925	300632	光莆股份	7,733,350.79	49.42
926	002645	华宏科技	7,719,859.00	49.34
927	600150	中国船舶	7,717,939.00	49.32
928	600038	中直股份	7,691,405.00	49.15
929	603444	吉比特	7,683,050.00	49.10
930	603331	百达精工	7,673,165.00	49.04
931	300378	鼎捷软件	7,666,723.00	49.00
932	002540	亚太科技	7,658,351.00	48.94
933	600350	山东高速	7,649,978.00	48.89
934	600764	中国海防	7,626,749.55	48.74
935	601669	中国电建	7,621,429.00	48.71
936	300288	朗玛信息	7,610,892.00	48.64
937	002203	海亮股份	7,588,579.00	48.50
938	300306	远方信息	7,585,151.00	48.47
939	600030	中信证券	7,574,786.00	48.41

940	002364	中恒电气	7,566,488.00	48.36
941	600681	百川能源	7,556,779.00	48.29
942	600865	百大集团	7,543,731.00	48.21
943	002303	美盈森	7,539,790.00	48.19
944	300259	新天科技	7,538,995.00	48.18
945	300100	双林股份	7,535,145.00	48.16
946	600785	新华百货	7,530,533.94	48.13
947	000999	华润三九	7,516,954.00	48.04
948	000650	仁和药业	7,516,102.00	48.03
949	300348	长亮科技	7,513,740.19	48.02
950	002594	比亚迪	7,504,418.00	47.96
951	603085	天成自控	7,474,645.00	47.77
952	300976	达瑞电子	7,468,825.60	47.73
953	002145	中核钛白	7,453,265.50	47.63
954	300466	赛摩智能	7,453,044.00	47.63
955	300015	爱尔眼科	7,441,177.00	47.55
956	002344	海宁皮城	7,429,346.00	47.48
957	300488	恒锋工具	7,416,447.00	47.40
958	002293	罗莱生活	7,399,306.00	47.29
959	300942	易瑞生物	7,395,273.00	47.26
960	300480	光力科技	7,383,648.02	47.19
961	600151	航天机电	7,374,982.00	47.13
962	600784	鲁银投资	7,364,625.00	47.07
963	603768	常青股份	7,360,238.00	47.04
964	600186	莲花健康	7,346,732.00	46.95
965	301121	紫建电子	7,345,889.00	46.95
966	002662	京威股份	7,340,514.00	46.91
967	603601	再升科技	7,331,390.80	46.85
968	002106	莱宝高科	7,330,998.00	46.85
969	600019	宝钢股份	7,288,990.00	46.58
970	603168	莎普爱思	7,286,156.00	46.56
971	600612	老凤祥	7,276,642.16	46.50
972	600210	紫江企业	7,254,327.00	46.36
973	300771	智莱科技	7,254,186.00	46.36
974	601998	中信银行	7,250,888.00	46.34
975	603057	上海紫燕食品	7,233,336.42	46.23
976	600113	浙江东日	7,216,697.00	46.12
977	300172	中电环保	7,213,374.70	46.10
978	300562	乐心医疗	7,183,178.00	45.91
979	301159	三维天地	7,172,402.90	45.84
980	300547	川环科技	7,166,744.00	45.80
981	002641	公元股份	7,165,312.00	45.79
982	300042	朗科科技	7,156,877.00	45.74

983	002063	远光软件	7,153,891.40	45.72
984	600423	柳化股份	7,153,024.00	45.71
985	600308	华泰股份	7,146,700.02	45.67
986	002333	罗普斯金	7,142,991.22	45.65
987	601336	新华保险	7,142,769.00	45.65
988	600184	光电股份	7,142,225.00	45.64
989	600998	九州通	7,116,581.40	45.48
990	301075	多瑞医药	7,110,251.00	45.44
991	002237	恒邦股份	7,098,188.00	45.36
992	002185	华天科技	7,082,812.00	45.26
993	600853	龙建股份	7,080,412.00	45.25
994	002010	传化智联	7,072,862.64	45.20
995	600500	中化国际	7,069,398.00	45.18
996	000407	胜利股份	7,067,405.00	45.17
997	002179	中航光电	7,061,317.20	45.13
998	000921	海信家电	7,048,767.56	45.05
999	300774	倍杰特	7,048,741.00	45.05
1000	002897	意华股份	7,040,683.49	45.00
1001	002516	旷达科技	7,032,276.00	44.94
1002	300365	恒华科技	7,025,249.00	44.90
1003	301151	冠龙节能	7,009,969.00	44.80
1004	688003	天准科技	6,997,997.07	44.72
1005	300641	正丹股份	6,989,035.50	44.67
1006	002553	南方精工	6,976,114.00	44.58
1007	603983	丸美股份	6,970,011.00	44.54
1008	002566	益盛药业	6,949,922.00	44.42
1009	300846	首都在线	6,933,365.00	44.31
1010	605337	李子园	6,894,675.41	44.06
1011	300034	钢研高纳	6,854,904.40	43.81
1012	603196	日播时尚	6,844,395.00	43.74
1013	601388	怡球资源	6,834,624.75	43.68
1014	688169	石头科技	6,822,624.23	43.60
1015	603199	九华旅游	6,818,205.00	43.57
1016	002774	快意电梯	6,808,506.00	43.51
1017	688662	广东富信科技	6,807,904.84	43.51
1018	688206	概伦电子	6,791,788.15	43.40
1019	300957	贝泰妮	6,781,714.00	43.34
1020	600760	中航沈飞	6,770,753.16	43.27
1021	300453	三鑫医疗	6,761,150.50	43.21
1022	000042	中洲控股	6,733,230.00	43.03
1023	300589	江龙船艇	6,728,821.00	43.00
1024	300047	天源迪科	6,714,293.00	42.91
1025	603990	麦迪科技	6,704,881.04	42.85

1026	002368	太极股份	6,702,834.00	42.84
1027	600551	时代出版	6,692,951.00	42.77
1028	603256	宏和科技	6,684,890.22	42.72
1029	000429	粤高速 A	6,682,187.14	42.70
1030	688083	中望软件	6,680,636.29	42.69
1031	688127	蓝特光学	6,678,278.89	42.68
1032	688258	江苏卓易信息 科技	6,677,584.48	42.67
1033	600456	宝钛股份	6,671,329.20	42.63
1034	300327	中颖电子	6,667,410.00	42.61
1035	300999	金龙鱼	6,659,534.00	42.56
1036	300925	法本信息	6,628,807.70	42.36
1037	002287	奇正藏药	6,624,503.00	42.34
1038	301123	奕东电子	6,617,609.88	42.29
1039	603203	快克智能	6,610,150.13	42.24
1040	688787	海天瑞声	6,583,405.38	42.07
1041	603899	晨光股份	6,563,962.00	41.95
1042	301155	海力风电	6,562,117.00	41.94
1043	000801	四川九洲	6,518,477.00	41.66
1044	601200	上海环境	6,512,031.30	41.62
1045	603335	迪生力	6,492,850.00	41.49
1046	002469	三维化学	6,471,531.00	41.36
1047	002915	中欣氟材	6,464,709.00	41.31
1048	300404	博济医药	6,464,106.75	41.31
1049	603711	香飘飘	6,458,999.59	41.28
1050	002459	晶澳科技	6,456,654.60	41.26
1051	601006	大秦铁路	6,456,167.00	41.26
1052	600195	中牧股份	6,451,378.00	41.23
1053	688526	武汉科前生物	6,449,075.46	41.21
1054	000705	浙江震元	6,433,608.00	41.12
1055	002091	江苏国泰	6,424,018.68	41.05
1056	603369	今世缘	6,417,873.00	41.02
1057	002191	劲嘉股份	6,417,831.00	41.01
1058	002703	浙江世宝	6,415,922.00	41.00
1059	002713	东易日盛	6,414,312.00	40.99
1060	603676	卫信康	6,413,235.90	40.99
1061	603818	曲美家居	6,387,308.00	40.82
1062	301137	哈焊华通	6,385,086.00	40.81
1063	002084	海鸥住工	6,384,167.61	40.80
1064	300827	上能电气	6,373,607.72	40.73
1065	000532	华金资本	6,362,651.00	40.66
1066	600037	歌华有线	6,354,520.00	40.61
1067	002382	蓝帆医疗	6,343,478.41	40.54

1068	688205	德科立光电子	6,318,652.62	40.38
1069	600735	新华锦	6,315,732.00	40.36
1070	688580	伟思医疗	6,311,001.94	40.33
1071	600831	广电网络	6,294,000.00	40.22
1072	000782	美达股份	6,287,482.10	40.18
1073	600215	派斯林	6,285,795.00	40.17
1074	300337	银邦股份	6,280,078.00	40.13
1075	600872	中炬高新	6,279,614.00	40.13
1076	300019	硅宝科技	6,265,464.75	40.04
1077	000510	新金路	6,252,884.00	39.96
1078	300510	金冠股份	6,218,559.00	39.74
1079	603533	掌阅科技	6,213,817.00	39.71
1080	603259	药明康德	6,205,245.00	39.66
1081	301280	珠城科技	6,204,125.00	39.65
1082	605111	新洁能	6,179,967.28	39.49
1083	601908	京运通	6,171,467.82	39.44
1084	002224	三力士	6,169,149.00	39.43
1085	000718	苏宁环球	6,163,287.00	39.39
1086	601965	中国汽研	6,139,505.40	39.24
1087	002925	盈趣科技	6,138,986.12	39.23
1088	600577	精达股份	6,127,432.00	39.16
1089	600107	美尔雅	6,116,371.00	39.09
1090	603809	豪能股份	6,113,434.44	39.07
1091	603917	合力科技	6,094,030.00	38.95
1092	000962	东方钨业	6,089,024.00	38.91
1093	603655	朗博科技	6,085,004.00	38.89
1094	300708	聚灿光电	6,078,805.80	38.85
1095	603378	亚士创能	6,068,953.65	38.79
1096	002455	百川股份	6,052,298.00	38.68
1097	002389	航天彩虹	6,045,546.21	38.64
1098	300285	国瓷材料	6,044,627.00	38.63
1099	001965	招商公路	6,026,204.00	38.51
1100	600353	旭光电子	6,024,751.40	38.50
1101	300531	优博讯	6,019,566.80	38.47
1102	688247	宣泰医药	6,012,594.48	38.43
1103	000153	丰原药业	5,994,512.40	38.31
1104	600779	水井坊	5,985,185.14	38.25
1105	605183	确成股份	5,978,533.00	38.21
1106	002695	煌上煌	5,971,114.00	38.16
1107	001338	永顺泰	5,961,772.70	38.10
1108	001208	华菱线缆	5,961,363.00	38.10
1109	000401	冀东水泥	5,949,103.60	38.02
1110	003040	楚天龙	5,937,202.80	37.94

1111	003039	顺控发展	5,936,276.00	37.94
1112	600790	轻纺城	5,930,895.16	37.90
1113	600376	首开股份	5,930,215.00	37.90
1114	301066	万事利	5,926,832.40	37.88
1115	688359	三孚新材料科技	5,923,706.25	37.86
1116	002410	广联达	5,923,525.20	37.86
1117	300261	雅本化学	5,923,188.28	37.85
1118	300896	爱美客	5,921,010.00	37.84
1119	600061	国投资本	5,912,868.00	37.79
1120	603050	科林电气	5,891,348.00	37.65
1121	300161	华中数控	5,888,660.00	37.63
1122	688216	气派科技	5,865,124.61	37.48
1123	300622	博士眼镜	5,855,599.00	37.42
1124	600266	城建发展	5,855,230.00	37.42
1125	002390	信邦制药	5,852,622.00	37.40
1126	002601	龙佰集团	5,852,032.00	37.40
1127	601700	风范股份	5,846,673.00	37.36
1128	688519	南亚新材料	5,825,128.89	37.23
1129	300624	万兴科技	5,824,964.00	37.23
1130	603517	绝味食品	5,818,813.00	37.19
1131	301112	信邦智能	5,818,765.90	37.19
1132	300195	长荣股份	5,815,453.00	37.17
1133	603123	翠微股份	5,811,461.87	37.14
1134	603309	维力医疗	5,804,078.00	37.09
1135	300776	帝尔激光	5,803,404.60	37.09
1136	688711	江苏宏微科技	5,789,552.80	37.00
1137	301029	怡合达	5,777,749.60	36.92
1138	603359	东珠生态	5,773,299.44	36.90
1139	301363	美好医疗	5,769,348.95	36.87
1140	002324	普利特	5,748,668.00	36.74
1141	603279	景津装备	5,747,304.00	36.73
1142	300263	隆华科技	5,747,242.00	36.73
1143	300192	科德教育	5,734,491.00	36.65
1144	301301	川宁生物	5,730,356.00	36.62
1145	002582	好想你	5,726,324.00	36.60
1146	600763	通策医疗	5,723,248.00	36.58
1147	600143	金发科技	5,709,060.00	36.49
1148	600219	南山铝业	5,707,899.00	36.48
1149	600105	永鼎股份	5,706,372.00	36.47
1150	601208	东材科技	5,704,531.00	36.46
1151	601199	江南水务	5,697,581.00	36.41
1152	000333	美的集团	5,696,286.00	36.40

1153	300252	金信诺	5,682,999.00	36.32
1154	002140	东华科技	5,668,570.85	36.23
1155	600483	福能股份	5,663,689.10	36.20
1156	600446	金证股份	5,659,225.68	36.17
1157	605299	舒华体育	5,650,353.00	36.11
1158	603701	德宏股份	5,649,325.05	36.10
1159	300409	道氏技术	5,642,868.00	36.06
1160	688012	中微半导体设备	5,639,101.24	36.04
1161	603160	汇顶科技	5,630,113.00	35.98
1162	002104	恒宝股份	5,617,230.00	35.90
1163	603067	振华股份	5,612,952.76	35.87
1164	600066	宇通客车	5,611,055.00	35.86
1165	603868	飞科电器	5,610,988.00	35.86
1166	002371	北方华创	5,606,894.00	35.83
1167	300787	海能实业	5,606,050.00	35.83
1168	688575	XD 亚辉龙生物	5,601,518.46	35.80
1169	603239	浙江仙通	5,598,606.75	35.78
1170	688678	福立旺精密	5,592,661.39	35.74
1171	600418	江淮汽车	5,591,390.00	35.73
1172	300496	中科创达	5,588,725.59	35.72
1173	688191	智洋创新科技	5,580,456.40	35.66
1174	603421	鼎信通讯	5,575,945.00	35.63
1175	002511	中顺洁柔	5,565,626.00	35.57
1176	300134	大富科技	5,564,107.00	35.56
1177	688029	南微医学科技	5,556,451.06	35.51
1178	300713	英可瑞	5,555,954.00	35.51
1179	603697	有友食品	5,553,874.60	35.49
1180	301052	果麦文化	5,551,131.34	35.48
1181	600513	联环药业	5,549,642.72	35.47
1182	603733	仙鹤股份	5,547,002.00	35.45
1183	603496	恒为科技	5,545,604.00	35.44
1184	300620	光库科技	5,545,319.00	35.44
1185	300211	亿通科技	5,545,295.00	35.44
1186	688170	德龙激光	5,542,627.75	35.42
1187	002628	成都路桥	5,529,184.00	35.34
1188	600636	国新文化	5,509,828.00	35.21
1189	002111	威海广泰	5,508,105.16	35.20
1190	000553	安道麦 A	5,484,154.00	35.05
1191	002042	华孚时尚	5,472,909.00	34.98
1192	603096	新经典	5,465,043.00	34.93
1193	301051	信濠光电	5,463,524.00	34.92
1194	000963	华东医药	5,458,239.00	34.88

1195	300558	贝达药业	5,457,963.00	34.88
1196	688091	上海谊众药业	5,454,131.50	34.86
1197	300253	卫宁健康	5,446,404.54	34.81
1198	300314	戴维医疗	5,441,562.00	34.78
1199	600886	国投电力	5,436,462.00	34.74
1200	300715	凯伦股份	5,428,810.50	34.69
1201	003042	中农联合	5,420,709.00	34.64
1202	601568	北元集团	5,411,987.50	34.59
1203	000596	古井贡酒	5,410,854.00	34.58
1204	603633	徕木股份	5,408,417.00	34.56
1205	600714	金瑞矿业	5,391,983.00	34.46
1206	301380	挖金客	5,386,711.00	34.43
1207	600368	五洲交通	5,372,717.20	34.34
1208	301229	纽泰格	5,363,112.00	34.27
1209	688132	邦彦技术股份	5,353,883.77	34.22
1210	000790	华神科技	5,332,576.17	34.08
1211	603500	祥和实业	5,324,489.44	34.03
1212	605358	立昂微	5,324,408.00	34.03
1213	603013	亚普股份	5,314,106.00	33.96
1214	002328	新朋股份	5,313,029.08	33.95
1215	603839	安正时尚	5,306,974.00	33.92
1216	002408	齐翔腾达	5,302,740.00	33.89
1217	002043	兔宝宝	5,292,603.00	33.82
1218	000758	中色股份	5,291,249.00	33.82
1219	300347	泰格医药	5,289,783.00	33.81
1220	002521	齐峰新材	5,279,029.00	33.74
1221	002845	同兴达	5,277,233.00	33.73
1222	600955	维远股份	5,261,543.00	33.63
1223	600619	海立股份	5,246,386.00	33.53
1224	603121	华培动力	5,239,615.69	33.49
1225	688306	均普智能制造	5,227,576.59	33.41
1226	300830	金现代	5,222,464.00	33.38
1227	600301	华锡有色	5,214,115.96	33.32
1228	600276	恒瑞医药	5,189,928.00	33.17
1229	600933	爱柯迪	5,181,485.00	33.11
1230	603895	天永智能	5,180,018.00	33.10
1231	600685	中船防务	5,172,908.00	33.06
1232	000715	中兴商业	5,168,974.00	33.03
1233	600200	江苏吴中	5,137,715.30	32.83
1234	600587	新华医疗	5,120,009.00	32.72
1235	601628	中国人寿	5,116,457.00	32.70
1236	002803	吉宏股份	5,108,508.48	32.65
1237	002690	美亚光电	5,101,974.00	32.61

1238	603583	捷昌驱动	5,092,066.00	32.54
1239	600261	阳光照明	5,082,298.00	32.48
1240	300305	裕兴股份	5,077,685.00	32.45
1241	600172	黄河旋风	5,077,215.00	32.45
1242	600962	国投中鲁	5,075,056.44	32.43
1243	300066	三川智慧	5,059,075.04	32.33
1244	300133	华策影视	5,052,225.28	32.29
1245	603327	福蓉科技	5,050,940.60	32.28
1246	002683	广东宏大	5,041,588.55	32.22
1247	688055	昆山龙腾光电	5,033,377.84	32.17
1248	300454	深信服	5,028,467.00	32.14
1249	300231	银信科技	5,025,654.00	32.12
1250	603368	柳药集团	5,024,413.00	32.11
1251	600363	联创光电	5,021,043.00	32.09
1252	603960	克来机电	5,017,398.00	32.07
1253	300127	银河磁体	5,013,547.00	32.04
1254	688401	路维光电	5,008,829.67	32.01
1255	688261	东微半导体	5,006,745.66	32.00
1256	300144	宋城演艺	4,999,811.60	31.95
1257	600761	安徽合力	4,999,514.00	31.95
1258	603689	皖天然气	4,996,641.00	31.93
1259	688381	帝奥微电子	4,994,125.89	31.92
1260	000798	中水渔业	4,987,687.00	31.88
1261	002229	鸿博股份	4,978,779.00	31.82
1262	300124	汇川技术	4,976,952.00	31.81
1263	600482	中国动力	4,976,180.00	31.80
1264	300257	开山股份	4,957,887.00	31.68
1265	002016	世荣兆业	4,950,562.00	31.64
1266	300226	上海钢联	4,949,646.00	31.63
1267	300922	天秦装备	4,935,474.80	31.54
1268	000425	徐工机械	4,929,395.00	31.50
1269	301379	天山电子	4,899,634.00	31.31
1270	300095	华伍股份	4,895,362.00	31.29
1271	300162	雷曼光电	4,892,847.00	31.27
1272	600056	中国医药	4,889,220.00	31.25
1273	300265	通光线缆	4,888,439.00	31.24
1274	603138	海量数据	4,881,056.39	31.19
1275	300549	优德精密	4,877,989.00	31.17
1276	002135	东南网架	4,876,392.00	31.16
1277	002589	瑞康医药	4,871,688.48	31.13
1278	000797	中国武夷	4,869,938.00	31.12
1279	002124	天邦食品	4,865,793.00	31.10
1280	600990	四创电子	4,861,947.50	31.07

1281	600795	国电电力	4,861,378.00	31.07
1282	600644	乐山电力	4,844,488.00	30.96
1283	600188	兖矿能源	4,835,790.50	30.90
1284	601018	宁波港	4,835,081.00	30.90
1285	600694	大商股份	4,831,464.00	30.88
1286	688126	上海硅产业集团	4,822,115.74	30.82
1287	300584	海辰药业	4,805,530.00	30.71
1288	002208	合肥城建	4,805,469.97	30.71
1289	300437	清水源	4,805,030.00	30.71
1290	600477	杭萧钢构	4,803,811.00	30.70
1291	002315	焦点科技	4,791,981.00	30.62
1292	300458	全志科技	4,790,646.00	30.62
1293	603685	晨丰科技	4,787,479.40	30.60
1294	002038	双鹭药业	4,773,032.00	30.50
1295	002880	卫光生物	4,767,019.40	30.46
1296	688613	奥精医疗	4,753,936.31	30.38
1297	002488	金固股份	4,706,863.00	30.08
1298	600776	东方通信	4,694,391.00	30.00
1299	300129	泰胜风能	4,688,512.56	29.96
1300	300206	理邦仪器	4,681,422.12	29.92
1301	688459	哈铁科技	4,658,366.44	29.77
1302	300822	贝仕达克	4,651,326.50	29.73
1303	601077	渝农商行	4,649,666.00	29.71
1304	300246	宝莱特	4,642,163.00	29.67
1305	603392	万泰生物	4,631,968.64	29.60
1306	600797	浙大网新	4,628,610.00	29.58
1307	300111	向日葵	4,613,355.00	29.48
1308	300964	本川智能	4,598,392.00	29.39
1309	600476	湘邮科技	4,594,449.00	29.36
1310	600550	保变电气	4,584,514.32	29.30
1311	002673	西部证券	4,578,040.08	29.26
1312	603156	养元饮品	4,576,229.03	29.25
1313	002132	恒星科技	4,551,197.50	29.09
1314	300861	美畅股份	4,549,797.00	29.08
1315	605123	派克新材	4,521,055.00	28.89
1316	603730	岱美股份	4,517,629.00	28.87
1317	601992	金隅集团	4,502,091.00	28.77
1318	600997	开滦股份	4,493,358.00	28.72
1319	600198	大唐电信	4,487,728.00	28.68
1320	301122	采纳股份	4,478,223.10	28.62
1321	603109	神驰机电	4,476,634.00	28.61
1322	002580	圣阳股份	4,467,342.00	28.55

1323	300109	新开源	4,458,152.00	28.49
1324	002458	益生股份	4,456,851.80	28.48
1325	688039	当虹科技	4,443,728.75	28.40
1326	300036	超图软件	4,443,680.00	28.40
1327	300504	天邑股份	4,434,346.00	28.34
1328	688228	开普云信息科技	4,424,836.57	28.28
1329	301162	国能日新	4,412,540.42	28.20
1330	600080	金花股份	4,410,766.00	28.19
1331	002950	奥美医疗	4,409,192.00	28.18
1332	002737	葵花药业	4,403,346.00	28.14
1333	600722	金牛化工	4,399,957.00	28.12
1334	002481	双塔食品	4,398,681.67	28.11
1335	688508	芯朋微电子	4,392,067.64	28.07
1336	600851	海欣股份	4,375,623.00	27.96
1337	002233	塔牌集团	4,369,280.00	27.92
1338	002923	润都股份	4,367,207.60	27.91
1339	002196	方正电机	4,364,095.20	27.89
1340	300695	兆丰股份	4,357,560.00	27.85
1341	300177	中海达	4,350,189.00	27.80
1342	688408	中信博新能源	4,347,243.71	27.78
1343	301313	凡拓数创	4,345,124.00	27.77
1344	002242	九阳股份	4,341,804.00	27.75
1345	600584	长电科技	4,337,573.00	27.72
1346	002660	茂硕电源	4,335,729.28	27.71
1347	605136	丽人丽妆	4,335,074.00	27.70
1348	603719	良品铺子	4,333,534.00	27.69
1349	603726	朗迪集团	4,320,061.00	27.61
1350	603501	韦尔股份	4,318,646.00	27.60
1351	002748	世龙实业	4,306,464.00	27.52
1352	688023	安恒信息	4,290,361.17	27.42
1353	300569	天能重工	4,286,506.80	27.39
1354	002231	奥维通信	4,277,632.00	27.34
1355	600371	万向德农	4,274,703.70	27.32
1356	603566	普莱柯	4,273,273.00	27.31
1357	300758	七彩化学	4,267,166.00	27.27
1358	002967	广电计量	4,258,444.00	27.21
1359	600429	三元股份	4,249,682.00	27.16
1360	605589	圣泉集团	4,248,604.00	27.15
1361	000423	东阿阿胶	4,248,560.00	27.15
1362	000572	海马汽车	4,243,778.00	27.12
1363	688371	菲沃泰纳米科技	4,233,752.98	27.06

1364	603636	南威软件	4,229,579.00	27.03
1365	600016	民生银行	4,227,736.00	27.02
1366	002056	横店东磁	4,226,332.00	27.01
1367	301078	孩子王	4,225,245.00	27.00
1368	603877	太平鸟	4,222,525.00	26.99
1369	300551	古鳌科技	4,219,299.00	26.96
1370	002133	广宇集团	4,212,372.00	26.92
1371	601882	海天精工	4,212,154.00	26.92
1372	002119	康强电子	4,196,672.00	26.82
1373	000935	四川双马	4,189,009.00	26.77
1374	600918	中泰证券	4,186,409.00	26.75
1375	002631	德尔未来	4,178,086.00	26.70
1376	301221	光庭信息	4,172,801.00	26.67
1377	601225	陕西煤业	4,170,846.00	26.65
1378	002579	中京电子	4,159,371.00	26.58
1379	605577	龙版传媒	4,159,089.00	26.58
1380	603266	天龙股份	4,158,885.00	26.58
1381	000703	恒逸石化	4,130,232.28	26.40
1382	600196	复星医药	4,121,866.00	26.34
1383	300274	阳光电源	4,114,778.00	26.30
1384	603610	麒盛科技	4,114,599.64	26.30
1385	600867	通化东宝	4,111,828.00	26.28
1386	300998	宁波方正	4,103,911.00	26.23
1387	603181	皇马科技	4,100,973.40	26.21
1388	600982	宁波能源	4,100,891.00	26.21
1389	601609	金田股份	4,073,092.00	26.03
1390	300642	透景生命	4,066,158.70	25.99
1391	603883	老百姓	4,061,409.00	25.96
1392	000011	深物业 A	4,060,902.00	25.95
1393	600690	海尔智家	4,055,769.00	25.92
1394	001323	慕思股份	4,040,978.26	25.82
1395	603002	宏昌电子	4,040,347.00	25.82
1396	600738	丽尚国潮	4,038,765.00	25.81
1397	002543	万和电气	4,038,208.00	25.81
1398	603861	白云电器	4,037,790.00	25.80
1399	603208	江山欧派	4,036,667.85	25.80
1400	002922	伊戈尔	4,032,127.00	25.77
1401	600460	士兰微	4,028,306.00	25.74
1402	605399	晨光新材	4,019,933.98	25.69
1403	603163	圣晖系统集成 集团	4,017,982.50	25.68
1404	300342	天银机电	4,015,407.98	25.66
1405	300146	汤臣倍健	4,013,619.00	25.65

1406	000612	焦作万方	4,006,994.40	25.61
1407	300817	双飞集团	4,006,963.00	25.61
1408	601929	吉视传媒	4,000,402.00	25.57
1409	600161	天坛生物	4,000,280.80	25.56
1410	002347	泰尔股份	3,991,312.00	25.51
1411	300440	运达科技	3,985,947.00	25.47
1412	002276	万马股份	3,979,804.00	25.43
1413	000019	深粮控股	3,967,832.60	25.36
1414	301165	锐捷网络	3,952,559.00	25.26
1415	600339	中油工程	3,947,602.00	25.23
1416	000751	锌业股份	3,945,300.00	25.21
1417	688521	芯原微电子	3,942,892.02	25.20
1418	688275	万润新能源	3,940,167.11	25.18
1419	603192	汇得科技	3,938,671.40	25.17
1420	000983	山西焦煤	3,936,997.00	25.16
1421	002212	天融信	3,925,721.00	25.09
1422	300279	和晶科技	3,917,588.00	25.04
1423	301320	豪江智能	3,917,149.40	25.03
1424	301069	凯盛新材	3,907,713.06	24.97
1425	603330	天洋新材	3,906,784.60	24.97
1426	002978	安宁股份	3,900,552.00	24.93
1427	300706	阿石创	3,900,346.00	24.93
1428	603980	吉华集团	3,899,404.00	24.92
1429	300943	春晖智控	3,892,084.00	24.87
1430	603661	恒林股份	3,887,639.00	24.84
1431	000895	双汇发展	3,887,350.00	24.84
1432	301119	正强股份	3,884,755.50	24.83
1433	002234	民和股份	3,878,394.00	24.79
1434	600573	惠泉啤酒	3,871,046.84	24.74
1435	000151	中成股份	3,865,622.30	24.70
1436	000836	富通信息	3,863,650.00	24.69
1437	300333	兆日科技	3,863,559.00	24.69
1438	301285	鸿日达	3,863,224.00	24.69
1439	301187	欧圣电气	3,862,826.00	24.69
1440	688182	灿勤科技	3,846,046.54	24.58
1441	688331	荣昌生物	3,838,812.48	24.53
1442	600114	东睦股份	3,821,472.00	24.42
1443	300891	惠云钛业	3,818,821.00	24.41
1444	002044	美年健康	3,814,084.00	24.37
1445	601579	会稽山	3,813,554.00	24.37
1446	002587	奥拓电子	3,807,165.00	24.33
1447	300114	中航电测	3,803,121.42	24.30
1448	300308	中际旭创	3,799,456.00	24.28

1449	605507	国邦医药	3,795,541.00	24.26
1450	002296	辉煌科技	3,790,673.00	24.23
1451	600874	创业环保	3,787,757.00	24.21
1452	600602	云赛智联	3,787,239.00	24.20
1453	002617	露笑科技	3,775,587.00	24.13
1454	300032	金龙机电	3,767,219.32	24.08
1455	600639	浦东金桥	3,766,034.12	24.07
1456	688300	联瑞新材	3,759,533.07	24.03
1457	603687	大胜达	3,756,019.00	24.00
1458	603886	元祖股份	3,752,188.00	23.98
1459	601985	中国核电	3,733,225.00	23.86
1460	002810	山东赫达	3,724,474.00	23.80
1461	603313	梦百合	3,720,844.00	23.78
1462	301179	泽宇智能	3,685,816.40	23.56
1463	603229	奥翔药业	3,675,514.20	23.49
1464	000628	高新发展	3,665,917.00	23.43
1465	600178	东安动力	3,664,557.00	23.42
1466	600661	昂立教育	3,663,401.00	23.41
1467	002747	埃斯顿	3,660,479.00	23.39
1468	002068	黑猫股份	3,648,528.48	23.32
1469	600736	苏州高新	3,646,734.27	23.31
1470	300563	神宇股份	3,634,112.00	23.22
1471	002463	沪电股份	3,633,958.00	23.22
1472	600755	厦门国贸	3,620,590.00	23.14
1473	000651	格力电器	3,614,202.00	23.10
1474	688136	科兴生物制药	3,613,257.41	23.09
1475	002226	江南化工	3,604,485.00	23.04
1476	603206	嘉环科技	3,596,068.00	22.98
1477	002693	双成药业	3,587,411.00	22.93
1478	603040	新坐标	3,566,675.00	22.79
1479	600547	山东黄金	3,559,617.40	22.75
1480	603718	海利生物	3,556,264.00	22.73
1481	600655	豫园股份	3,543,308.00	22.64
1482	300561	汇金科技	3,536,183.95	22.60
1483	300341	麦克奥迪	3,535,284.00	22.59
1484	601890	亚星锚链	3,532,563.00	22.58
1485	301048	金鹰重工	3,530,639.00	22.56
1486	603787	新日股份	3,526,103.00	22.53
1487	600352	浙江龙盛	3,516,335.00	22.47
1488	600617	国新能源	3,507,164.00	22.41
1489	300304	云意电气	3,505,607.00	22.40
1490	688626	翔宇医疗	3,503,609.39	22.39
1491	603970	中农立华	3,498,371.40	22.36

1492	601949	中国出版	3,495,046.00	22.34
1493	600640	国脉文化	3,487,303.00	22.29
1494	300128	锦富技术	3,478,145.00	22.23
1495	300868	杰美特	3,474,741.00	22.21
1496	002851	麦格米特	3,467,188.00	22.16
1497	002705	新宝股份	3,464,164.44	22.14
1498	603906	龙蟠科技	3,450,153.68	22.05
1499	002075	沙钢股份	3,448,023.00	22.04
1500	688128	中国电器研究院	3,446,252.40	22.02
1501	000928	中钢国际	3,440,380.00	21.99
1502	603712	七一二	3,438,759.00	21.98
1503	300852	四会富仕	3,437,620.00	21.97
1504	600537	亿晶光电	3,426,382.00	21.90
1505	300113	顺网科技	3,424,318.00	21.88
1506	301197	工大科雅	3,421,371.00	21.87
1507	000701	厦门信达	3,418,596.00	21.85
1508	300813	泰林生物	3,418,142.90	21.84
1509	688668	鼎通科技	3,412,871.34	21.81
1510	300711	广哈通信	3,408,470.00	21.78
1511	601816	京沪高铁	3,403,633.70	21.75
1512	600420	国药现代	3,395,690.00	21.70
1513	300149	睿智医药	3,395,400.00	21.70
1514	002074	国轩高科	3,393,901.00	21.69
1515	601827	三峰环境	3,393,463.00	21.69
1516	301083	百胜智能	3,392,059.64	21.68
1517	300180	华峰超纤	3,387,305.00	21.65
1518	002438	江苏神通	3,385,738.00	21.64
1519	688366	昊海生物科技	3,381,594.72	21.61
1520	300110	华仁药业	3,379,087.00	21.59
1521	300636	同和药业	3,377,933.38	21.59
1522	688320	禾川科技	3,373,171.41	21.56
1523	000526	学大教育	3,370,078.00	21.54
1524	688259	创耀通信科技	3,362,826.08	21.49
1525	002508	老板电器	3,362,801.00	21.49
1526	000623	吉林敖东	3,354,702.00	21.44
1527	688660	电气风电	3,349,640.02	21.41
1528	300190	维尔利	3,346,939.00	21.39
1529	002112	三变科技	3,344,587.00	21.37
1530	688082	盛美上海半导体	3,343,859.91	21.37
1531	688020	方邦股份	3,342,718.92	21.36
1532	300848	美瑞新材	3,331,304.17	21.29

1533	600169	太原重工	3,329,701.00	21.28
1534	301169	零点有数	3,329,111.12	21.28
1535	601318	中国平安	3,325,189.00	21.25
1536	688608	恒玄科技	3,325,179.18	21.25
1537	600329	达仁堂	3,324,699.00	21.25
1538	300227	光韵达	3,318,294.00	21.21
1539	600071	凤凰光学	3,315,696.00	21.19
1540	300248	新开普	3,301,441.00	21.10
1541	001309	德明利	3,300,363.00	21.09
1542	002218	拓日新能	3,295,810.00	21.06
1543	603939	益丰药房	3,293,640.00	21.05
1544	001289	龙源电力	3,290,840.23	21.03
1545	002927	泰永长征	3,290,374.80	21.03
1546	605499	东鹏饮料	3,288,276.00	21.01
1547	300434	金石亚药	3,280,095.00	20.96
1548	002195	岩山科技	3,258,626.00	20.83
1549	600981	汇鸿集团	3,253,497.00	20.79
1550	600730	中国高科	3,252,570.62	20.79
1551	300394	天孚通信	3,248,322.00	20.76
1552	301268	铭利达	3,243,706.05	20.73
1553	601002	晋亿实业	3,240,389.00	20.71
1554	002244	滨江集团	3,233,887.00	20.67
1555	600839	四川长虹	3,225,583.00	20.61
1556	601601	中国太保	3,209,332.00	20.51
1557	601616	广电电气	3,208,815.00	20.51
1558	600935	华塑股份	3,207,642.00	20.50
1559	600328	中盐化工	3,200,086.00	20.45
1560	688157	松井新材料	3,196,593.14	20.43
1561	002096	易普力	3,190,380.00	20.39
1562	300745	欣锐科技	3,189,109.00	20.38
1563	002270	华明装备	3,188,687.00	20.38
1564	300608	思特奇	3,181,473.00	20.33
1565	300508	维宏股份	3,180,292.00	20.32
1566	002891	中宠股份	3,179,615.00	20.32
1567	300215	电科院	3,178,517.00	20.31
1568	301011	华立科技	3,177,082.80	20.30
1569	002585	双星新材	3,174,441.00	20.29
1570	603306	华懋科技	3,153,797.47	20.16
1571	300803	指南针	3,149,052.00	20.12
1572	300218	安利股份	3,146,245.00	20.11
1573	002391	长青股份	3,139,985.00	20.07
1574	300800	力合科技	3,132,478.00	20.02
1575	002161	远望谷	3,131,538.00	20.01

1576	300074	华平股份	3,131,313.00	20.01
1577	300832	新产业	3,130,074.29	20.00
1578	603130	云中马股份	3,128,873.00	20.00
1579	600866	星湖科技	3,124,350.00	19.97
1580	300229	拓尔思	3,122,876.00	19.96
1581	605117	德业股份	3,121,343.60	19.95
1582	002876	三利谱	3,118,900.00	19.93
1583	688586	江航飞机装备	3,108,650.21	19.87
1584	688551	科威尔股份	3,103,383.08	19.83
1585	001328	登康口腔	3,096,645.00	19.79
1586	300024	机器人	3,094,927.00	19.78
1587	002004	华邦健康	3,092,860.00	19.77
1588	600511	国药股份	3,092,039.00	19.76
1589	688819	天能电池集团 股份	3,081,723.14	19.69
1590	301130	西点药业	3,074,527.00	19.65
1591	601808	中海油服	3,070,335.00	19.62
1592	003028	振邦智能	3,070,171.50	19.62
1593	001979	招商蛇口	3,062,187.54	19.57
1594	001229	魅视科技	3,048,357.00	19.48
1595	688100	威胜信息	3,046,717.59	19.47
1596	603817	海峡环保	3,045,039.00	19.46
1597	603429	集友股份	3,039,437.00	19.42
1598	300672	国科微	3,029,511.00	19.36
1599	300230	永利股份	3,025,878.40	19.34
1600	001236	弘业期货	3,021,128.00	19.31
1601	603816	顾家家居	3,020,733.00	19.30
1602	688800	瑞可达连接系 统	3,012,003.08	19.25
1603	603630	拉芳家化	3,005,862.50	19.21
1604	002437	誉衡药业	2,988,471.52	19.10
1605	002167	东方锆业	2,980,291.00	19.05
1606	300618	寒锐钴业	2,979,184.00	19.04
1607	002833	弘亚数控	2,973,833.00	19.01
1608	000598	兴蓉环境	2,970,293.00	18.98
1609	601118	海南橡胶	2,963,787.47	18.94
1610	601328	交通银行	2,963,461.00	18.94
1611	603267	鸿远电子	2,962,336.00	18.93
1612	300482	万孚生物	2,960,802.00	18.92
1613	600879	航天电子	2,956,489.00	18.89
1614	601899	紫金矿业	2,954,293.00	18.88
1615	601089	福元医药	2,951,851.00	18.86
1616	002506	协鑫集成	2,950,291.00	18.85

1617	600919	江苏银行	2,950,071.00	18.85
1618	603305	旭升集团	2,949,851.00	18.85
1619	002682	龙洲股份	2,946,515.00	18.83
1620	600490	鹏欣资源	2,943,324.00	18.81
1621	600426	华鲁恒升	2,943,244.00	18.81
1622	603261	立航科技	2,942,381.00	18.80
1623	603663	三祥新材	2,939,782.00	18.79
1624	688595	芯海科技	2,939,720.35	18.79
1625	300959	线上线下	2,938,586.00	18.78
1626	603696	安记食品	2,935,433.00	18.76
1627	000898	鞍钢股份	2,934,389.00	18.75
1628	605007	五洲特纸	2,933,176.14	18.75
1629	600377	宁沪高速	2,932,727.00	18.74
1630	688499	广东利元亨	2,930,669.75	18.73
1631	600682	南京新百	2,929,445.00	18.72
1632	688380	中微半导	2,928,811.38	18.72
1633	600333	长春燃气	2,928,696.00	18.72
1634	300447	全信股份	2,922,728.00	18.68
1635	002114	罗平锌电	2,922,413.00	18.68
1636	688148	芳源股份	2,921,852.01	18.67
1637	000625	长安汽车	2,921,825.00	18.67
1638	688179	阿拉丁科技	2,918,077.88	18.65
1639	688121	卓然技术	2,915,200.51	18.63
1640	600249	两面针	2,905,425.00	18.57
1641	603227	雪峰科技	2,895,773.00	18.51
1642	605167	利柏特	2,894,952.00	18.50
1643	002948	青岛银行	2,893,649.50	18.49
1644	002116	中国海诚	2,884,360.00	18.43
1645	300741	华宝股份	2,883,370.13	18.43
1646	600814	杭州解百	2,879,989.00	18.41
1647	603045	福达合金	2,869,287.00	18.34
1648	300825	阿尔特	2,868,035.00	18.33
1649	600817	宇通重工	2,863,738.00	18.30
1650	600600	青岛啤酒	2,863,216.80	18.30
1651	002396	星网锐捷	2,861,323.00	18.29
1652	002749	国光股份	2,854,901.00	18.25
1653	688533	上声电子股份	2,846,551.52	18.19
1654	601958	金钼股份	2,845,275.00	18.18
1655	600170	上海建工	2,842,926.00	18.17
1656	002404	嘉欣丝绸	2,839,035.00	18.14
1657	300459	汤姆猫	2,838,622.00	18.14
1658	603790	雅运股份	2,826,998.00	18.07
1659	600887	伊利股份	2,820,137.00	18.02

1660	600864	哈投股份	2,816,255.00	18.00
1661	002093	国脉科技	2,815,424.00	17.99
1662	002783	凯龙股份	2,813,946.00	17.98
1663	002178	延华智能	2,811,522.00	17.97
1664	688072	拓荆科技	2,806,556.57	17.94
1665	003021	兆威机电	2,806,543.00	17.94
1666	600838	上海九百	2,805,648.44	17.93
1667	603466	风语筑	2,804,959.00	17.93
1668	000998	隆平高科	2,801,115.00	17.90
1669	600885	宏发股份	2,791,064.00	17.84
1670	002136	安纳达	2,790,479.00	17.83
1671	301195	北路智控	2,787,025.50	17.81
1672	600410	华胜天成	2,776,395.60	17.74
1673	002838	道恩股份	2,775,832.00	17.74
1674	300497	富祥药业	2,775,471.00	17.74
1675	002032	苏泊尔	2,773,340.00	17.72
1676	300058	蓝色光标	2,770,616.00	17.71
1677	688305	科德数控	2,763,917.93	17.66
1678	301073	君亭酒店	2,754,426.00	17.60
1679	301138	华研精机	2,735,118.00	17.48
1680	301176	逸豪新材	2,709,931.16	17.32
1681	000548	湖南投资	2,704,986.00	17.29
1682	300077	国民技术	2,703,434.00	17.28
1683	600116	三峡水利	2,697,291.00	17.24
1684	688503	聚和材料股份 公司	2,687,406.02	17.17
1685	002823	凯中精密	2,686,286.00	17.17
1686	301205	联特科技	2,684,474.28	17.16
1687	603383	顶点软件	2,676,926.00	17.11
1688	301191	菲菱科思	2,673,526.92	17.09
1689	000953	河化股份	2,672,343.00	17.08
1690	000501	武商集团	2,667,850.00	17.05
1691	603586	金麒麟	2,661,761.00	17.01
1692	605011	杭州热电	2,661,756.00	17.01
1693	601228	广州港	2,658,100.00	16.99
1694	688798	艾为电子	2,656,743.45	16.98
1695	603237	五芳斋实业	2,653,705.80	16.96
1696	002626	金达威	2,653,513.00	16.96
1697	002962	五方光电	2,650,832.00	16.94
1698	603036	如通股份	2,649,543.00	16.93
1699	002852	道道全	2,648,206.00	16.92
1700	300207	欣旺达	2,641,579.00	16.88
1701	600369	西南证券	2,639,570.00	16.87

1702	300677	英科医疗	2,637,533.60	16.86
1703	301050	雷电微力	2,637,468.00	16.86
1704	688195	腾景科技	2,633,524.11	16.83
1705	000659	珠海中富	2,631,023.00	16.81
1706	603927	中科软	2,630,643.00	16.81
1707	000877	天山股份	2,629,521.00	16.80
1708	603667	五洲新春	2,625,083.00	16.78
1709	300696	爱乐达	2,623,873.00	16.77
1710	603815	交建股份	2,619,244.00	16.74
1711	600742	一汽富维	2,617,087.00	16.73
1712	603987	康德莱	2,610,736.00	16.68
1713	000635	英力特	2,609,971.00	16.68
1714	601216	君正集团	2,605,673.00	16.65
1715	300424	航新科技	2,602,120.41	16.63
1716	600032	浙江新能	2,600,844.00	16.62
1717	603688	石英股份	2,599,922.00	16.62
1718	605006	山东玻纤	2,595,820.20	16.59
1719	603538	美诺华	2,593,553.00	16.57
1720	603308	应流股份	2,589,996.56	16.55
1721	301087	可孚医疗	2,589,540.00	16.55
1722	603833	欧派家居	2,589,406.00	16.55
1723	601198	东兴证券	2,583,740.00	16.51
1724	300829	金丹科技	2,583,221.00	16.51
1725	300651	金陵体育	2,571,409.00	16.43
1726	002265	建设工业	2,571,013.00	16.43
1727	300697	电工合金	2,566,266.00	16.40
1728	301231	荣信文化	2,565,796.00	16.40
1729	000735	罗牛山	2,558,959.00	16.35
1730	600225	卓朗科技	2,558,459.00	16.35
1731	600085	同仁堂	2,550,933.00	16.30
1732	002561	徐家汇	2,549,812.87	16.30
1733	688779	长远锂科	2,548,402.02	16.29
1734	002414	高德红外	2,547,259.98	16.28
1735	002105	信隆健康	2,546,536.00	16.27
1736	300221	银禧科技	2,544,200.00	16.26
1737	300918	南山智尚	2,538,941.75	16.23
1738	600850	电科数字	2,531,925.00	16.18
1739	002385	大北农	2,522,021.00	16.12
1740	603222	济民医疗	2,513,756.84	16.06
1741	300443	金雷股份	2,511,615.00	16.05
1742	301192	泰祥股份	2,509,924.00	16.04
1743	600897	厦门空港	2,509,567.00	16.04
1744	000737	北方铜业	2,508,331.00	16.03

1745	601598	中国外运	2,503,850.00	16.00
1746	002421	达实智能	2,500,606.00	15.98
1747	300359	全通教育	2,492,219.00	15.93
1748	300153	科泰电源	2,485,504.00	15.88
1749	301318	维海德	2,474,386.00	15.81
1750	600160	巨化股份	2,473,663.00	15.81
1751	603811	诚意药业	2,473,206.00	15.81
1752	603985	恒润股份	2,472,817.30	15.80
1753	601008	连云港	2,465,686.00	15.76
1754	605288	凯迪股份	2,465,310.00	15.76
1755	300344	立方数科	2,463,560.00	15.74
1756	603355	莱克电气	2,458,696.21	15.71
1757	600731	湖南海利	2,454,696.60	15.69
1758	603682	锦和商管	2,453,787.00	15.68
1759	688218	江苏北人	2,450,318.51	15.66
1760	688002	睿创微纳	2,446,706.99	15.64
1761	002727	一心堂	2,446,370.00	15.63
1762	002239	奥特佳	2,444,953.00	15.63
1763	002012	凯恩股份	2,440,951.00	15.60
1764	688037	芯源微电子	2,438,660.80	15.58
1765	300985	致远新能	2,434,579.00	15.56
1766	603283	赛腾股份	2,430,717.00	15.53
1767	688351	微创电生理股 份	2,424,128.32	15.49
1768	600860	京城股份	2,419,270.00	15.46
1769	603810	丰山集团	2,417,499.00	15.45
1770	002666	德联集团	2,415,546.00	15.44
1771	603214	爱婴室	2,399,721.00	15.34
1772	603042	华脉科技	2,393,245.46	15.29
1773	688392	骄成超声波	2,391,249.05	15.28
1774	002040	南京港	2,382,566.00	15.23
1775	603052	可川科技	2,379,503.60	15.21
1776	002007	华兰生物	2,374,612.00	15.18
1777	601699	潞安环能	2,374,477.00	15.17
1778	300451	创业慧康	2,363,444.00	15.10
1779	300420	五洋停车	2,359,707.00	15.08
1780	601665	齐鲁银行	2,358,378.00	15.07
1781	301263	泰恩康	2,356,744.00	15.06
1782	600603	广汇物流	2,350,982.00	15.02
1783	600259	广晟有色	2,349,865.00	15.02
1784	000055	方大集团	2,348,106.84	15.01
1785	002993	奥海科技	2,345,888.00	14.99
1786	301223	中荣股份	2,342,030.10	14.97

1787	605108	同庆楼	2,335,924.04	14.93
1788	002976	瑞玛精密	2,335,608.00	14.93
1789	601901	方正证券	2,334,318.00	14.92
1790	300643	万通智控	2,330,815.00	14.90
1791	300721	怡达股份	2,329,013.30	14.88
1792	301217	铜冠铜箔	2,320,237.00	14.83
1793	301256	华融化学	2,312,614.00	14.78
1794	300625	三雄极光	2,311,562.00	14.77
1795	600189	泉阳泉	2,311,391.00	14.77
1796	300909	汇创达	2,307,694.00	14.75
1797	603230	内蒙新华	2,307,253.00	14.75
1798	002246	北化股份	2,304,840.00	14.73
1799	603626	科森科技	2,304,171.10	14.73
1800	600521	华海药业	2,298,626.00	14.69
1801	300065	海兰信	2,294,233.00	14.66
1802	300377	赢时胜	2,289,176.00	14.63
1803	600138	中青旅	2,287,501.00	14.62
1804	002849	威星智能	2,284,785.00	14.60
1805	300112	万讯自控	2,281,192.00	14.58
1806	688160	步科自动化	2,281,152.99	14.58
1807	002465	海格通信	2,276,948.00	14.55
1808	002406	远东传动	2,274,794.00	14.54
1809	300919	中伟股份	2,272,163.00	14.52
1810	000631	顺发恒业	2,271,909.00	14.52
1811	002409	雅克科技	2,268,234.10	14.50
1812	600252	中恒集团	2,267,532.00	14.49
1813	002020	京新药业	2,266,763.00	14.49
1814	300515	三德科技	2,263,270.00	14.46
1815	600833	第一医药	2,260,608.00	14.45
1816	301408	华人健康	2,246,516.00	14.36
1817	300842	帝科股份	2,237,952.00	14.30
1818	001298	好上好	2,236,713.00	14.29
1819	603333	尚纬股份	2,234,509.00	14.28
1820	688046	药康生物	2,233,984.03	14.28
1821	300446	航天智造	2,231,052.00	14.26
1822	600055	万东医疗	2,231,016.00	14.26
1823	002304	洋河股份	2,230,102.00	14.25
1824	603998	方盛制药	2,228,977.00	14.24
1825	605066	天正电气	2,223,504.00	14.21
1826	002714	牧原股份	2,221,572.00	14.20
1827	600081	东风科技	2,221,254.95	14.20
1828	600845	宝信软件	2,219,357.60	14.18
1829	600665	天地源	2,207,759.00	14.11

1830	002445	中南文化	2,202,340.00	14.07
1831	600383	金地集团	2,202,240.00	14.07
1832	601689	拓普集团	2,201,513.00	14.07
1833	603136	天目湖	2,199,487.00	14.06
1834	300866	安克创新	2,198,527.00	14.05
1835	002722	物产金轮	2,198,090.00	14.05
1836	000927	中国铁物	2,196,921.00	14.04
1837	688269	西安凯立新材	2,189,136.77	13.99
1838	603232	格尔软件	2,180,830.00	13.94
1839	000811	冰轮环境	2,164,772.88	13.83
1840	002577	雷柏科技	2,161,178.00	13.81
1841	601717	郑煤机	2,151,580.00	13.75
1842	605196	华通线缆	2,150,675.00	13.74
1843	600135	乐凯胶片	2,147,471.00	13.72
1844	002352	顺丰控股	2,146,628.00	13.72
1845	002474	榕基软件	2,142,976.00	13.70
1846	301117	佳缘科技	2,142,852.00	13.69
1847	600808	马钢股份	2,142,353.00	13.69
1848	301111	粤万年青	2,129,517.00	13.61
1849	300421	力星股份	2,128,960.60	13.61
1850	603919	金徽酒	2,128,316.00	13.60
1851	300205	ST天喻	2,128,305.00	13.60
1852	603290	斯达半导	2,121,340.00	13.56
1853	300892	品渥食品	2,115,539.31	13.52
1854	301010	晶雪节能	2,112,341.00	13.50
1855	603122	合富中国	2,108,122.00	13.47
1856	000750	国海证券	2,106,620.00	13.46
1857	002765	蓝黛科技	2,091,456.00	13.37
1858	300645	正元智慧	2,081,542.70	13.30
1859	688667	菱电电控	2,079,730.67	13.29
1860	002266	浙富控股	2,078,032.54	13.28
1861	300518	新迅达	2,076,792.00	13.27
1862	002036	联创电子	2,068,464.00	13.22
1863	600096	云天化	2,067,603.00	13.21
1864	605116	奥锐特	2,065,179.00	13.20
1865	002360	同德化工	2,060,915.00	13.17
1866	002434	万里扬	2,055,053.00	13.13
1867	300522	世名科技	2,051,251.60	13.11
1868	603605	珀莱雅	2,047,026.00	13.08
1869	688125	安达智能	2,046,240.96	13.08
1870	605389	长龄液压	2,045,734.00	13.07
1871	000863	三湘印象	2,045,274.00	13.07
1872	688630	芯碁微装	2,042,854.34	13.06

1873	002957	科瑞技术	2,041,959.00	13.05
1874	688561	奇安信集团	2,041,762.14	13.05
1875	301302	华如科技	2,028,620.90	12.96
1876	002272	川润股份	2,022,231.00	12.92
1877	600980	北矿科技	2,018,049.37	12.90
1878	300615	欣天科技	2,010,471.00	12.85
1879	000902	新洋丰	2,007,495.00	12.83
1880	300730	科创信息	2,006,696.00	12.82
1881	002268	电科网安	2,003,358.00	12.80
1882	301153	中科江南	2,002,552.00	12.80
1883	002088	鲁阳节能	2,000,226.00	12.78
1884	002025	航天电器	1,998,755.00	12.77
1885	000570	苏常柴A	1,987,772.00	12.70
1886	600162	香江控股	1,972,288.00	12.60
1887	601398	工商银行	1,970,228.00	12.59
1888	300720	海川智能	1,965,026.00	12.56
1889	603198	迎驾贡酒	1,964,698.00	12.56
1890	301175	中科环保	1,961,987.00	12.54
1891	300871	回盛生物	1,957,932.00	12.51
1892	601012	隆基绿能	1,953,779.00	12.49
1893	301102	兆讯传媒	1,949,695.00	12.46
1894	603609	禾丰股份	1,949,566.00	12.46
1895	601116	三江购物	1,946,907.00	12.44
1896	300002	神州泰岳	1,940,287.05	12.40
1897	688601	力芯微股份	1,936,186.90	12.37
1898	601339	百隆东方	1,935,699.00	12.37
1899	300660	江苏雷利	1,933,845.00	12.36
1900	603131	上海沪工	1,932,841.00	12.35
1901	301366	一博科技	1,926,243.00	12.31
1902	002334	英威腾	1,920,374.00	12.27
1903	300403	汉宇集团	1,919,637.00	12.27
1904	300532	今天国际	1,919,599.00	12.27
1905	600048	保利发展	1,915,185.00	12.24
1906	002092	中泰化学	1,908,950.00	12.20
1907	000547	航天发展	1,904,979.00	12.17
1908	300322	硕贝德	1,895,737.00	12.12
1909	600359	新农开发	1,894,059.00	12.10
1910	002995	天地在线	1,889,698.00	12.08
1911	301128	强瑞技术	1,886,215.00	12.05
1912	003025	思进智能	1,885,479.45	12.05
1913	603767	中马传动	1,877,898.00	12.00
1914	600567	山鹰国际	1,871,399.00	11.96
1915	002103	广博股份	1,866,958.00	11.93

1916	002878	元隆雅图	1,861,786.00	11.90
1917	300678	中科信息	1,861,031.00	11.89
1918	000789	万年青	1,856,125.00	11.86
1919	600461	洪城环境	1,848,893.00	11.82
1920	300130	新国都	1,848,058.00	11.81
1921	300188	国投智能	1,847,621.00	11.81
1922	603297	永新光学	1,847,557.00	11.81
1923	002687	乔治白	1,843,709.45	11.78
1924	300388	节能国祯	1,840,462.00	11.76
1925	002991	甘源食品	1,840,312.00	11.76
1926	002817	黄山胶囊	1,837,082.62	11.74
1927	603126	中材节能	1,833,863.00	11.72
1928	600906	财达证券	1,831,517.00	11.70
1929	688166	博瑞生物医药	1,825,896.74	11.67
1930	002014	永新股份	1,825,136.00	11.66
1931	002983	芯瑞达	1,821,707.80	11.64
1932	688016	心脉医疗	1,819,150.05	11.63
1933	000538	云南白药	1,817,832.00	11.62
1934	000069	华侨城 A	1,814,987.00	11.60
1935	300131	英唐智控	1,813,641.00	11.59
1936	002442	龙星化工	1,813,449.00	11.59
1937	300543	朗科智能	1,806,833.00	11.55
1938	301120	新特电气	1,806,220.50	11.54
1939	300824	北鼎股份	1,802,720.00	11.52
1940	603008	喜临门	1,802,648.00	11.52
1941	603997	继峰股份	1,801,654.00	11.51
1942	000948	南天信息	1,799,388.40	11.50
1943	000936	华西股份	1,799,195.00	11.50
1944	300670	大烨智能	1,798,888.00	11.50
1945	603093	南华期货	1,798,065.00	11.49
1946	300793	佳禾智能	1,796,244.00	11.48
1947	688578	艾力斯医药科技	1,794,954.02	11.47
1948	605088	冠盛股份	1,794,370.00	11.47
1949	605319	无锡振华	1,791,936.00	11.45
1950	003022	联泓新科	1,788,361.24	11.43
1951	600900	长江电力	1,782,606.00	11.39
1952	688600	皖仪科技	1,779,838.26	11.37
1953	002361	神剑股份	1,777,288.00	11.36
1954	688389	深圳普门科技	1,764,656.62	11.28
1955	600876	凯盛新能	1,759,356.44	11.24
1956	300767	震安科技	1,756,105.00	11.22
1957	603728	鸣志电器	1,744,814.00	11.15

1958	300893	松原股份	1,742,218.00	11.13
1959	002782	可立克	1,741,130.00	11.13
1960	603280	南方路面机械	1,737,899.00	11.11
1961	002253	川大智胜	1,737,034.00	11.10
1962	600657	信达地产	1,735,567.00	11.09
1963	600372	中航机载	1,722,972.00	11.01
1964	600436	片仔癀	1,720,718.00	11.00
1965	688329	苏州艾隆科技	1,720,280.80	10.99
1966	600006	东风汽车	1,715,244.00	10.96
1967	300582	英飞特	1,709,063.00	10.92
1968	300428	立中集团	1,701,357.00	10.87
1969	000514	渝开发	1,697,598.00	10.85
1970	300653	正海生物	1,697,021.00	10.85
1971	688153	唯捷创芯	1,695,424.26	10.84
1972	688556	高测科技股份	1,686,681.98	10.78
1973	002011	盾安环境	1,678,084.00	10.72
1974	300238	冠昊生物	1,675,889.00	10.71
1975	002667	威领股份	1,675,179.00	10.71
1976	603220	中贝通信	1,666,983.00	10.65
1977	002558	巨人网络	1,665,199.00	10.64
1978	301373	凌玮科技	1,663,598.00	10.63
1979	688568	中科星图公司	1,661,425.08	10.62
1980	002937	兴瑞科技	1,660,021.00	10.61
1981	600438	通威股份	1,659,466.00	10.61
1982	600036	招商银行	1,657,052.00	10.59
1983	002100	天康生物	1,656,450.00	10.59
1984	600131	国网信通	1,654,379.00	10.57
1985	001213	中铁特货	1,651,667.00	10.56
1986	601939	建设银行	1,635,163.00	10.45
1987	300682	朗新集团	1,634,164.00	10.44
1988	000688	国城矿业	1,631,828.00	10.43
1989	002066	瑞泰科技	1,631,768.00	10.43
1990	603197	保隆科技	1,631,118.00	10.42
1991	600662	外服控股	1,628,456.00	10.41
1992	603755	日辰股份	1,627,015.00	10.40
1993	000426	兴业银锡	1,625,645.00	10.39
1994	600986	浙文互联	1,625,179.76	10.39
1995	600171	上海贝岭	1,624,857.00	10.38
1996	600712	南宁百货	1,620,115.00	10.35
1997	002669	康达新材	1,619,331.00	10.35
1998	300712	永福股份	1,617,874.00	10.34
1999	603890	春秋电子	1,614,700.00	10.32
2000	688358	祥生医疗科技	1,608,927.63	10.28

2001	300634	彩讯股份	1,607,641.24	10.27
2002	002125	湘潭电化	1,607,027.00	10.27
2003	603616	韩建河山	1,606,681.00	10.27
2004	600356	恒丰纸业	1,602,780.00	10.24
2005	601058	赛轮轮胎	1,600,105.00	10.23
2006	600358	国旅联合	1,599,600.00	10.22
2007	000726	鲁泰A	1,594,859.00	10.19
2008	002286	保龄宝	1,593,719.00	10.19
2009	300364	中文在线	1,592,178.00	10.18
2010	002219	新里程	1,591,988.00	10.17
2011	300534	陇神戎发	1,591,340.00	10.17
2012	600992	贵绳股份	1,591,026.00	10.17
2013	002567	唐人神	1,578,942.00	10.09
2014	300360	炬华科技	1,573,911.00	10.06
2015	002562	兄弟科技	1,571,583.00	10.04
2016	601368	绿城水务	1,570,806.00	10.04
2017	002911	佛燃能源	1,570,233.00	10.03
2018	600585	海螺水泥	1,569,059.00	10.03
2019	601636	旗滨集团	1,569,043.00	10.03
2020	300895	铜牛信息	1,567,274.00	10.02
2021	601515	东峰集团	1,564,620.00	10.00
2022	603659	璞泰来	1,554,265.00	9.93
2023	000590	启迪药业	1,549,143.00	9.90
2024	600101	明星电力	1,543,801.00	9.87
2025	688120	华海清科	1,537,452.40	9.83
2026	300963	中洲特材	1,530,415.25	9.78
2027	001914	招商积余	1,528,394.00	9.77
2028	603639	海利尔	1,527,878.00	9.76
2029	600837	海通证券	1,522,882.00	9.73
2030	000886	海南高速	1,517,907.70	9.70
2031	603183	建研院	1,516,604.60	9.69
2032	002605	姚记科技	1,515,670.00	9.69
2033	300141	和顺电气	1,512,201.00	9.66
2034	603070	万控智造	1,511,757.00	9.66
2035	600705	中航产融	1,508,423.00	9.64
2036	003012	东鹏控股	1,506,608.00	9.63
2037	600057	厦门象屿	1,504,342.00	9.61
2038	002252	上海莱士	1,502,525.00	9.60
2039	002895	川恒股份	1,498,110.00	9.57
2040	603982	泉峰汽车	1,497,117.00	9.57
2041	300975	商络电子	1,494,689.00	9.55
2042	300707	威唐工业	1,491,534.00	9.53
2043	600650	锦江在线	1,490,820.00	9.53

2044	002306	中科云网	1,490,527.00	9.53
2045	600025	华能水电	1,479,533.00	9.46
2046	300018	中元股份	1,479,357.00	9.45
2047	600941	中国移动	1,479,321.00	9.45
2048	603686	福龙马	1,475,416.00	9.43
2049	002920	德赛西威	1,469,867.00	9.39
2050	000002	万科A	1,467,547.00	9.38
2051	000677	恒天海龙	1,456,713.00	9.31
2052	000573	粤宏远A	1,454,524.00	9.30
2053	600805	悦达投资	1,450,306.00	9.27
2054	301070	开勒股份	1,448,832.00	9.26
2055	301290	东星医疗	1,447,818.00	9.25
2056	002734	利民股份	1,447,758.00	9.25
2057	603178	圣龙股份	1,447,492.00	9.25
2058	688073	毕得医药科技 股份	1,434,095.14	9.16
2059	300843	胜蓝股份	1,431,300.00	9.15
2060	300970	华绿生物	1,427,692.00	9.12
2061	600605	汇通能源	1,425,453.00	9.11
2062	603128	华贸物流	1,416,656.00	9.05
2063	300623	捷捷微电	1,415,381.00	9.05
2064	605166	聚合顺	1,411,926.00	9.02
2065	600956	新天绿能	1,407,199.00	8.99
2066	600616	金枫酒业	1,405,510.00	8.98
2067	002988	豪美新材	1,402,795.00	8.96
2068	605266	健之佳	1,402,253.00	8.96
2069	300604	长川科技	1,391,881.00	8.90
2070	601158	重庆水务	1,388,149.00	8.87
2071	000048	京基智农	1,387,837.00	8.87
2072	002317	众生药业	1,386,746.00	8.86
2073	002446	盛路通信	1,386,392.00	8.86
2074	002248	华东数控	1,381,376.00	8.83
2075	300212	易华录	1,380,906.00	8.83
2076	601288	农业银行	1,380,812.00	8.82
2077	600684	珠江股份	1,380,502.00	8.82
2078	002544	普天科技	1,379,763.00	8.82
2079	688552	航天南湖	1,379,195.83	8.81
2080	000586	汇源通信	1,375,002.00	8.79
2081	688475	萤石网络	1,374,558.49	8.78
2082	002877	智能自控	1,372,552.00	8.77
2083	600590	泰豪科技	1,370,819.00	8.76
2084	002885	京泉华	1,370,058.00	8.76
2085	603901	永创智能	1,367,201.00	8.74

2086	600023	浙能电力	1,366,660.00	8.73
2087	601588	北辰实业	1,363,359.00	8.71
2088	600133	东湖高新	1,361,338.32	8.70
2089	301071	力量钻石	1,359,339.00	8.69
2090	603211	晋拓科技股份	1,355,822.00	8.66
2091	603489	八方股份	1,353,978.00	8.65
2092	600999	招商证券	1,351,906.00	8.64
2093	002230	科大讯飞	1,347,765.00	8.61
2094	002676	顺威股份	1,346,185.00	8.60
2095	300648	星云股份	1,345,210.00	8.60
2096	600072	中船科技	1,342,254.00	8.58
2097	603018	华设集团	1,340,639.00	8.57
2098	300396	迪瑞医疗	1,335,852.00	8.54
2099	301093	华兰股份	1,332,880.00	8.52
2100	003032	传智教育	1,329,526.00	8.50
2101	300258	精锻科技	1,324,025.00	8.46
2102	300398	飞凯材料	1,317,486.00	8.42
2103	688665	四方光电股份	1,311,822.79	8.38
2104	300346	南大光电	1,311,772.00	8.38
2105	002873	新天药业	1,310,992.00	8.38
2106	688117	圣诺生物	1,304,714.48	8.34
2107	002515	金字火腿	1,304,503.00	8.34
2108	605056	咸亨国际	1,300,021.00	8.31
2109	002548	金新农	1,294,670.00	8.27
2110	002679	福建金森	1,287,824.30	8.23
2111	600345	长江通信	1,286,222.00	8.22
2112	603988	中电电机	1,280,608.00	8.18
2113	300609	汇纳科技	1,278,623.00	8.17
2114	002060	粤水电	1,277,489.00	8.16
2115	605338	巴比食品	1,276,665.00	8.16
2116	300679	电连技术	1,274,958.00	8.15
2117	688276	长春百克生物 科技	1,271,631.97	8.13
2118	002956	西麦食品	1,267,760.00	8.10
2119	688733	壹石通	1,267,750.65	8.10
2120	603949	雪龙集团	1,266,690.00	8.10
2121	000993	闽东电力	1,257,728.00	8.04
2122	605599	莱百股份	1,256,219.00	8.03
2123	300170	汉得信息	1,254,732.00	8.02
2124	601818	光大银行	1,238,809.00	7.92
2125	300689	澄天伟业	1,235,030.00	7.89
2126	301213	观想科技	1,233,774.32	7.88
2127	601599	浙文影业	1,228,510.00	7.85

2128	300732	设研院	1,225,829.00	7.83
2129	002595	豪迈科技	1,224,048.00	7.82
2130	000593	德龙汇能	1,222,234.00	7.81
2131	002981	朝阳科技	1,222,119.00	7.81
2132	688625	呈和科技	1,218,770.08	7.79
2133	601778	晶科科技	1,212,072.00	7.75
2134	300249	依米康	1,210,065.00	7.73
2135	603458	勘设股份	1,206,056.00	7.71
2136	300552	万集科技	1,201,565.00	7.68
2137	688310	迈得医疗	1,199,382.96	7.66
2138	300323	华灿光电	1,194,809.70	7.64
2139	002235	安妮股份	1,193,829.00	7.63
2140	603179	新泉股份	1,189,377.00	7.60
2141	000925	众合科技	1,188,185.00	7.59
2142	688516	奥特维科技	1,182,148.00	7.55
2143	600673	东阳光	1,181,824.00	7.55
2144	301168	通灵股份	1,175,731.00	7.51
2145	001256	炜冈科技	1,172,877.00	7.50
2146	002871	伟隆股份	1,170,662.00	7.48
2147	300191	潜能恒信	1,169,863.00	7.48
2148	300291	百纳千成	1,166,438.00	7.45
2149	688390	固德威电源	1,166,070.45	7.45
2150	688052	纳芯微电子	1,164,948.54	7.44
2151	002858	力盛体育	1,159,787.00	7.41
2152	603385	惠达卫浴	1,153,257.00	7.37
2153	600361	创新新材	1,147,032.00	7.33
2154	600620	天宸股份	1,146,112.00	7.32
2155	600710	苏美达	1,142,794.00	7.30
2156	002827	高争民爆	1,141,587.00	7.30
2157	300315	掌趣科技	1,139,921.00	7.28
2158	688244	永信至诚	1,134,953.27	7.25
2159	688337	普源精电	1,134,935.17	7.25
2160	601166	兴业银行	1,131,271.00	7.23
2161	688047	龙芯中科	1,129,705.72	7.22
2162	002214	大立科技	1,129,614.00	7.22
2163	688035	德邦科技股份	1,127,184.34	7.20
2164	300389	艾比森	1,126,873.00	7.20
2165	300455	航天智装	1,126,815.00	7.20
2166	688697	纽威数控装备	1,122,766.27	7.18
2167	600067	冠城大通	1,122,393.00	7.17
2168	300490	华自科技	1,121,104.00	7.16
2169	002961	瑞达期货	1,119,167.00	7.15
2170	002181	粤传媒	1,118,738.00	7.15

2171	002900	哈三联	1,116,177.00	7.13
2172	002643	万润股份	1,108,025.00	7.08
2173	300762	上海瀚讯	1,104,915.00	7.06
2174	603043	广州酒家	1,102,820.00	7.05
2175	003000	劲仔食品	1,102,768.00	7.05
2176	301337	亚华电子	1,102,441.00	7.05
2177	603388	元成股份	1,099,936.00	7.03
2178	688278	特宝生物	1,099,114.58	7.02
2179	688776	国光电气	1,098,242.99	7.02
2180	603613	国联股份	1,096,671.00	7.01
2181	001268	联合精密	1,096,368.00	7.01
2182	002573	清新环境	1,092,560.00	6.98
2183	300250	初灵信息	1,089,962.00	6.97
2184	600015	华夏银行	1,088,623.00	6.96
2185	603387	基蛋生物	1,088,142.00	6.95
2186	600566	济川药业	1,087,030.00	6.95
2187	300176	派生科技	1,082,886.00	6.92
2188	600508	上海能源	1,082,709.00	6.92
2189	001258	立新能源	1,081,984.00	6.91
2190	301227	森鹰窗业	1,080,455.00	6.90
2191	002115	三维通信	1,076,452.00	6.88
2192	002973	侨银股份	1,073,357.00	6.86
2193	603819	神力股份	1,073,280.00	6.86
2194	600207	安彩高科	1,072,614.48	6.85
2195	300772	运达股份	1,071,996.00	6.85
2196	603277	银都股份	1,069,358.00	6.83
2197	301234	五洲医疗	1,067,273.00	6.82
2198	688045	必易微电子	1,066,022.49	6.81
2199	002653	海思科	1,057,091.00	6.76
2200	000001	平安银行	1,055,202.00	6.74
2201	002552	宝鼎科技	1,053,945.00	6.74
2202	301033	迈普医学	1,052,130.00	6.72
2203	002940	昂利康	1,050,623.40	6.71
2204	300810	中科海讯	1,050,023.00	6.71
2205	002418	康盛股份	1,049,866.00	6.71
2206	601688	华泰证券	1,047,722.00	6.70
2207	300481	濮阳惠成	1,047,528.00	6.69
2208	003023	彩虹集团	1,046,856.00	6.69
2209	300937	药易购	1,046,020.00	6.68
2210	301013	利和兴	1,038,881.00	6.64
2211	002416	爱施德	1,037,462.00	6.63
2212	603173	福斯达深冷	1,036,836.00	6.63
2213	002432	九安医疗	1,035,767.00	6.62

2214	688222	成都先导	1,034,943.86	6.61
2215	301396	宏景科技	1,030,448.00	6.59
2216	688799	华纳大药厂	1,020,685.95	6.52
2217	688484	南芯科技	1,015,077.00	6.49
2218	688456	有研粉材	1,014,729.97	6.48
2219	002330	得利斯	1,013,810.00	6.48
2220	600285	羚锐制药	1,013,628.00	6.48
2221	688793	倍轻松科技	1,012,746.71	6.47
2222	600403	大有能源	1,011,080.00	6.46
2223	300856	科思股份	1,010,048.25	6.45
2224	688385	复旦微电	1,009,949.52	6.45
2225	688313	仕佳光子	1,007,731.37	6.44
2226	003036	泰坦股份	1,007,120.00	6.44
2227	300617	安靠智电	1,003,924.00	6.42
2228	002184	海得控制	1,002,394.00	6.41
2229	000683	远兴能源	1,000,939.00	6.40
2230	603707	健友股份	997,437.00	6.37
2231	688168	北京安博通	996,412.56	6.37
2232	300978	东箭科技	996,274.24	6.37
2233	601001	晋控煤业	996,127.00	6.37
2234	601858	中国科传	994,194.00	6.35
2235	605138	盛泰集团	993,859.00	6.35
2236	603926	铁流股份	990,338.00	6.33
2237	000159	国际实业	990,152.00	6.33
2238	688101	三达膜环境技术	987,286.71	6.31
2239	002466	天齐锂业	983,988.00	6.29
2240	600675	中华企业	983,026.00	6.28
2241	002979	雷赛智能	980,726.00	6.27
2242	603296	华勤技术	980,249.00	6.26
2243	002213	大为股份	972,476.00	6.21
2244	300020	银江技术	970,753.00	6.20
2245	300179	四方达	970,699.00	6.20
2246	600958	东方证券	969,656.00	6.20
2247	688330	宏力达信息	969,066.54	6.19
2248	300595	欧普康视	968,500.00	6.19
2249	603379	三美股份	966,579.00	6.18
2250	600989	宝丰能源	962,610.00	6.15
2251	301085	亚康股份	959,529.00	6.13
2252	300746	汉嘉设计	957,898.02	6.12
2253	600548	深高速	957,578.00	6.12
2254	688152	麒麟信安	952,255.39	6.09
2255	603859	能科科技	951,075.00	6.08

2256	300941	创识科技	950,232.00	6.07
2257	601872	招商轮船	949,328.00	6.07
2258	002892	科力尔	945,609.00	6.04
2259	300962	中金辐照	941,288.00	6.02
2260	600288	大恒科技	941,069.00	6.01
2261	300607	拓斯达	940,072.40	6.01
2262	300063	天龙集团	938,272.00	6.00
2263	300882	万胜智能	934,845.00	5.97
2264	002947	恒铭达	932,340.00	5.96
2265	300921	南凌科技	930,903.00	5.95
2266	002134	天津普林	929,024.00	5.94
2267	603027	千禾味业	928,256.00	5.93
2268	300939	秋田微	926,197.00	5.92
2269	600880	博瑞传播	922,348.00	5.89
2270	300647	超频三	922,008.00	5.89
2271	002131	利欧股份	919,899.00	5.88
2272	600503	华丽家族	917,185.00	5.86
2273	000975	银泰黄金	915,068.00	5.85
2274	600193	创兴资源	912,870.00	5.83
2275	605208	永茂泰	902,875.00	5.77
2276	301317	鑫磊股份	900,985.84	5.76
2277	603319	湘油泵	898,238.00	5.74
2278	002642	荣联科技	897,061.00	5.73
2279	603648	畅联股份	895,822.00	5.72
2280	002261	拓维信息	894,422.00	5.72
2281	688089	嘉必优生物	891,456.93	5.70
2282	301323	新莱福	890,321.56	5.69
2283	300879	大叶股份	887,874.00	5.67
2284	300041	回天新材	886,787.00	5.67
2285	688400	凌云光技术	885,755.82	5.66
2286	603612	索通发展	885,151.00	5.66
2287	000698	沈阳化工	883,010.00	5.64
2288	002539	云图控股	882,511.00	5.64
2289	603195	公牛集团	880,859.37	5.63
2290	605388	均瑶健康	879,738.00	5.62
2291	600510	黑牡丹	876,029.00	5.60
2292	002126	银轮股份	873,262.00	5.58
2293	688172	燕东微电子股份	872,289.63	5.57
2294	301260	格力博	872,036.00	5.57
2295	002439	启明星辰	867,967.00	5.55
2296	000785	居然之家	860,636.00	5.50
2297	600059	古越龙山	860,213.00	5.50

2298	603318	水发燃气	857,693.00	5.48
2299	688225	亚信安全	856,474.82	5.47
2300	002267	陕天然气	852,227.00	5.45
2301	688628	优利德科技	845,560.00	5.40
2302	603176	汇通集团	843,252.00	5.39
2303	002867	周大生	842,789.00	5.39
2304	301136	招标股份	842,294.00	5.38
2305	688410	山外山血液净化	837,311.42	5.35
2306	301041	金百泽	833,777.00	5.33
2307	603337	杰克股份	831,320.00	5.31
2308	300247	融捷健康	830,789.00	5.31
2309	002441	众业达	829,109.00	5.30
2310	600751	海航科技	827,829.00	5.29
2311	300099	尤洛卡	821,912.00	5.25
2312	300729	乐歌股份	816,687.00	5.22
2313	605305	中际联合	815,704.00	5.21
2314	600415	小商品城	815,353.00	5.21
2315	301267	华夏眼科	813,239.00	5.20
2316	600496	精工钢构	810,254.00	5.18
2317	002430	杭氧股份	809,003.00	5.17
2318	300267	尔康制药	807,341.00	5.16
2319	301206	三元生物	805,996.00	5.15
2320	600732	爱旭股份	805,124.00	5.15
2321	601108	财通证券	800,865.00	5.12
2322	002523	天桥起重	800,654.00	5.12
2323	603693	江苏新能	797,503.00	5.10
2324	600560	金自天正	796,508.00	5.09
2325	002795	永和智控	796,406.00	5.09
2326	300597	吉大通信	793,564.00	5.07
2327	600526	菲达环保	793,300.00	5.07
2328	002399	海普瑞	792,878.00	5.07
2329	600703	三安光电	792,730.00	5.07
2330	600546	山煤国际	790,859.00	5.05
2331	000421	南京公用	789,088.00	5.04
2332	002931	锋龙股份	788,235.00	5.04
2333	600392	盛和资源	786,947.00	5.03
2334	603097	江苏华辰	786,047.00	5.02
2335	300214	日科化学	782,919.00	5.00
2336	603039	泛微网络	780,815.00	4.99
2337	688777	中控技术	777,003.87	4.97
2338	300693	盛弘股份	774,405.04	4.95
2339	301060	兰卫医学	774,164.00	4.95

2340	300740	水羊股份	772,518.00	4.94
2341	300986	志特新材	761,439.00	4.87
2342	300933	中辰股份	760,300.00	4.86
2343	688788	科思科技	758,197.13	4.85
2344	300155	安居宝	753,940.00	4.82
2345	002022	科华生物	753,649.00	4.82
2346	000776	广发证券	751,928.00	4.81
2347	688048	长光华芯	750,905.96	4.80
2348	600297	广汇汽车	750,742.00	4.80
2349	301116	益客食品	748,374.00	4.78
2350	301297	富乐德	743,546.00	4.75
2351	603681	永冠新材	741,350.00	4.74
2352	603399	吉翔股份	740,537.00	4.73
2353	603786	科博达	739,772.00	4.73
2354	688416	恒烁股份	739,644.86	4.73
2355	603191	望变电气	738,590.00	4.72
2356	002294	信立泰	736,004.00	4.70
2357	300009	安科生物	734,878.00	4.70
2358	301246	宏源药业	732,119.96	4.68
2359	603505	金石资源	731,727.11	4.68
2360	002279	久其软件	730,390.00	4.67
2361	600097	开创国际	728,131.00	4.65
2362	603777	来伊份	727,129.00	4.65
2363	601988	中国银行	725,085.00	4.63
2364	002400	省广集团	724,061.00	4.63
2365	002822	中装建设	721,000.00	4.61
2366	001318	阳光乳业	716,943.00	4.58
2367	002955	鸿合科技	716,515.20	4.58
2368	688386	泛亚微透	711,681.72	4.55
2369	300777	中简科技	710,848.00	4.54
2370	601377	兴业证券	710,372.00	4.54
2371	301086	鸿富瀚	709,461.00	4.53
2372	002685	华东重机	707,234.00	4.52
2373	600704	物产中大	706,269.00	4.51
2374	002560	通达股份	705,114.00	4.51
2375	603345	安井食品	703,750.00	4.50
2376	002500	山西证券	703,294.00	4.49
2377	300819	聚杰微纤	701,755.00	4.48
2378	002468	申通快递	700,569.00	4.48
2379	600822	上海物贸	699,490.00	4.47
2380	301135	瑞德智能	692,203.00	4.42
2381	603086	先达股份	692,076.00	4.42
2382	000736	中交地产	688,428.00	4.40

2383	601519	大智慧	688,228.41	4.40
2384	600576	祥源文旅	686,744.00	4.39
2385	300650	太龙股份	686,105.00	4.38
2386	301152	天力锂能	685,830.00	4.38
2387	300990	同飞股份	685,385.00	4.38
2388	002372	伟星新材	684,912.00	4.38
2389	603668	天马科技	681,519.00	4.36
2390	002762	金发拉比	681,476.00	4.36
2391	002323	雅博股份	679,466.00	4.34
2392	002194	武汉凡谷	679,424.00	4.34
2393	300775	三角防务	677,378.00	4.33
2394	688063	派能科技	677,185.00	4.33
2395	600836	上海易连	676,809.00	4.33
2396	601066	中信建投	675,089.00	4.31
2397	600507	方大特钢	674,575.00	4.31
2398	300242	佳云科技	670,507.00	4.29
2399	688267	中触媒股份	669,222.59	4.28
2400	688680	海优新材	667,819.84	4.27
2401	600360	华微电子	667,734.00	4.27
2402	002243	力合科创	667,734.00	4.27
2403	600283	钱江水利	666,646.00	4.26
2404	688188	上海柏楚电子 科技	664,731.36	4.25
2405	300602	飞荣达	664,270.00	4.25
2406	600770	综艺股份	660,425.00	4.22
2407	000652	泰达股份	659,286.00	4.21
2408	003031	中瓷电子	657,160.00	4.20
2409	603602	纵横通信	653,903.00	4.18
2410	300888	稳健医疗	653,567.00	4.18
2411	300062	中能电气	650,613.00	4.16
2412	300500	启迪设计	649,145.32	4.15
2413	603051	鹿山新材	648,269.00	4.14
2414	600699	均胜电子	645,590.00	4.13
2415	301208	中亦科技	644,634.00	4.12
2416	300407	凯发电气	643,414.00	4.11
2417	002659	凯文教育	642,559.00	4.11
2418	300883	龙利得	637,441.00	4.07
2419	603006	黎明股份	636,991.00	4.07
2420	688019	安集科技	635,959.39	4.06
2421	688700	东威科技	632,711.06	4.04
2422	688439	振华风光	631,727.89	4.04
2423	300236	上海新阳	628,494.00	4.02
2424	000807	云铝股份	628,376.00	4.02

2425	002790	瑞尔特	627,675.00	4.01
2426	688217	上海睿昂基因	627,427.27	4.01
2427	300486	东杰智能	623,436.00	3.98
2428	688321	微芯生物	622,737.09	3.98
2429	601162	天风证券	622,720.00	3.98
2430	002394	联发股份	622,571.00	3.98
2431	600191	华资实业	619,612.00	3.96
2432	300993	玉马遮阳	618,270.00	3.95
2433	300401	花园生物	617,508.00	3.95
2434	603569	长久物流	617,079.00	3.94
2435	300072	海新能科	615,227.00	3.93
2436	300278	华昌达	612,418.00	3.91
2437	300587	天铁股份	612,088.00	3.91
2438	002768	国恩股份	605,695.00	3.87
2439	603365	水星家纺	604,722.00	3.86
2440	301230	泓博医药	598,452.00	3.82
2441	002675	东诚药业	595,656.00	3.81
2442	002806	华锋股份	594,924.00	3.80
2443	601877	正泰电器	594,098.00	3.80
2444	688505	复旦张江股份	592,800.32	3.79
2445	002760	凤形股份	592,573.00	3.79
2446	688198	佰仁医疗科技	592,400.60	3.79
2447	600305	恒顺醋业	591,275.00	3.78
2448	603579	荣泰健康	590,606.00	3.77
2449	600012	皖通高速	588,987.00	3.76
2450	001332	锡装股份	588,252.00	3.76
2451	000786	北新建材	587,304.00	3.75
2452	300533	冰川网络	582,738.00	3.72
2453	002975	博杰股份	581,499.00	3.72
2454	688226	威腾电气集团 股份	580,852.40	3.71
2455	600633	浙数文化	579,235.00	3.70
2456	600277	亿利洁能	577,523.00	3.69
2457	600729	重庆百货	577,402.00	3.69
2458	000676	智度股份	575,988.00	3.68
2459	002977	天箭科技	570,788.00	3.65
2460	300484	蓝海华腾	570,045.00	3.64
2461	300182	捷成股份	567,465.00	3.63
2462	603185	弘元绿能	566,145.67	3.62
2463	300199	翰宇药业	565,337.00	3.61
2464	688696	极米科技	563,282.96	3.60
2465	002801	微光股份	562,806.50	3.60
2466	603081	大丰实业	561,179.00	3.59

2467	000627	天茂集团	560,010.00	3.58
2468	603863	松炆资源	558,713.00	3.57
2469	300425	中建环能	558,695.00	3.57
2470	002812	恩捷股份	557,145.00	3.56
2471	300080	易成新能	554,643.00	3.54
2472	002001	新和成	554,547.00	3.54
2473	002855	捷荣技术	554,230.00	3.54
2474	300966	共同药业	552,882.00	3.53
2475	605222	起帆电缆	551,634.00	3.53
2476	300801	泰和科技	547,888.00	3.50
2477	002771	真视通	547,618.00	3.50
2478	300652	雷迪克	545,035.00	3.48
2479	000088	盐田港	543,824.00	3.48
2480	300260	新莱应材	542,886.00	3.47
2481	688699	明微电子	541,192.19	3.46
2482	300723	一品红	540,077.00	3.45
2483	300875	捷强装备	539,536.00	3.45
2484	603617	君禾股份	538,569.00	3.44
2485	301439	泓淋电力	535,787.00	3.42
2486	605098	行动教育	533,622.00	3.41
2487	301319	唯特偶	533,493.00	3.41
2488	300491	通合科技	532,151.00	3.40
2489	301049	超越科技	529,330.00	3.38
2490	605128	上海沿浦	528,288.00	3.38
2491	688336	三生国健	526,730.89	3.37
2492	002489	浙江永强	526,089.00	3.36
2493	603826	坤彩科技	524,446.00	3.35
2494	688356	键凯科技	524,305.11	3.35
2495	300012	华测检测	523,673.00	3.35
2496	688517	金冠电气	521,833.00	3.33
2497	300571	平治信息	514,592.00	3.29
2498	000812	陕西金叶	511,858.00	3.27
2499	301377	鼎泰高科	509,800.00	3.26
2500	600834	申通地铁	509,050.00	3.25
2501	600512	腾达建设	509,024.00	3.25
2502	600370	三房巷	508,779.00	3.25
2503	300004	南风股份	508,778.00	3.25
2504	002386	天原股份	508,198.00	3.25
2505	603301	振德医疗	504,919.00	3.23
2506	600129	太极集团	502,689.00	3.21
2507	600278	东方创业	502,307.00	3.21
2508	600888	新疆众和	501,505.00	3.21
2509	600233	圆通速递	501,016.00	3.20

2510	301288	清研环境	500,943.00	3.20
2511	600782	新钢股份	500,719.00	3.20
2512	001319	铭科精技	499,564.00	3.19
2513	601799	星宇股份	495,408.00	3.17
2514	600467	好当家	495,377.00	3.17
2515	002436	兴森科技	494,757.00	3.16
2516	300927	江天化学	494,602.00	3.16
2517	600236	桂冠电力	494,461.00	3.16
2518	601918	新集能源	493,382.00	3.15
2519	301042	安联锐视	490,237.00	3.13
2520	300726	宏达电子	485,816.00	3.10
2521	600026	中远海能	485,772.00	3.10
2522	603650	彤程新材	482,999.00	3.09
2523	600125	铁龙物流	482,410.00	3.08
2524	603929	亚翔集成	480,483.00	3.07
2525	603759	海天股份	477,918.00	3.05
2526	002375	亚厦股份	477,369.00	3.05
2527	002661	克明食品	471,179.00	3.01
2528	688262	苏州国芯科技	468,605.42	2.99
2529	000543	皖能电力	468,544.00	2.99
2530	603439	贵州三力	466,880.00	2.98
2531	300633	开立医疗	465,087.00	2.97
2532	600645	中源协和	464,603.00	2.97
2533	001267	汇绿生态	464,298.00	2.97
2534	603213	镇洋发展	462,223.00	2.95
2535	300115	长盈精密	460,308.00	2.94
2536	600791	京能置业	457,020.00	2.92
2537	301269	华大九天	456,837.00	2.92
2538	000728	国元证券	456,614.00	2.92
2539	300502	新易盛	454,706.00	2.91
2540	603669	灵康药业	454,549.00	2.90
2541	300950	德固特	453,517.00	2.90
2542	300556	丝路视觉	449,967.00	2.88
2543	001270	铖昌科技	447,138.00	2.86
2544	603061	金海通股份	447,114.00	2.86
2545	002958	青农商行	446,777.00	2.86
2546	603678	火炬电子	446,287.00	2.85
2547	688239	贵州航宇科技	445,707.86	2.85
2548	605188	国光连锁	445,440.00	2.85
2549	002929	润建股份	445,207.00	2.85
2550	688619	罗普特科技	445,013.00	2.84
2551	002223	鱼跃医疗	443,294.00	2.83
2552	300429	强力新材	441,996.00	2.82

2553	600481	双良节能	439,974.99	2.81
2554	603578	三星新材	439,698.00	2.81
2555	605060	联德股份	438,604.00	2.80
2556	600622	光大嘉宝	436,536.00	2.79
2557	301310	鑫宏业	432,038.77	2.76
2558	002819	东方中科	430,782.00	2.75
2559	000070	特发信息	429,083.00	2.74
2560	002320	海峡股份	428,486.00	2.74
2561	002332	仙琚制药	427,844.00	2.73
2562	688559	海目星激光	426,704.68	2.73
2563	688041	海光信息	426,018.29	2.72
2564	301080	百普赛斯	425,636.00	2.72
2565	002337	赛象科技	420,706.00	2.69
2566	003005	竞业达	420,009.00	2.68
2567	300887	谱尼测试	419,801.00	2.68
2568	600109	国金证券	416,921.00	2.66
2569	300629	新劲刚	415,001.00	2.65
2570	601088	中国神华	414,669.00	2.65
2571	300223	北京君正	411,639.00	2.63
2572	301296	新巨丰	410,346.00	2.62
2573	300755	华致酒行	408,482.64	2.61
2574	000733	振华科技	408,113.00	2.61
2575	300687	赛意信息	407,253.00	2.60
2576	600039	四川路桥	405,394.00	2.59
2577	002082	万邦德	403,079.00	2.58
2578	300137	先河环保	398,766.00	2.55
2579	600284	浦东建设	398,707.00	2.55
2580	300669	沪宁股份	397,420.00	2.54
2581	600398	海澜之家	397,370.00	2.54
2582	000821	京山轻机	397,274.00	2.54
2583	688539	高华科技	396,700.61	2.54
2584	301149	隆华新材	396,636.00	2.53
2585	301100	风光股份	396,027.00	2.53
2586	301270	汉仪股份	390,527.00	2.50
2587	300031	宝通科技	388,615.00	2.48
2588	002575	群兴玩具	388,167.00	2.48
2589	300716	泉为科技	386,633.00	2.47
2590	300234	开尔新材	385,440.00	2.46
2591	002696	百洋股份	384,344.00	2.46
2592	003002	壶化股份	380,099.00	2.43
2593	688227	品高股份	378,824.00	2.42
2594	603322	超讯通信	377,646.00	2.41
2595	002099	海翔药业	376,750.00	2.41

2596	688007	光峰科技	376,271.14	2.40
2597	300351	永贵电器	375,120.00	2.40
2598	001339	智微智能	374,324.00	2.39
2599	300613	富瀚微	374,276.00	2.39
2600	688236	春立正达医疗	371,023.92	2.37
2601	301333	诺思格	370,344.00	2.37
2602	603779	威龙股份	369,058.00	2.36
2603	000885	城发环境	368,961.00	2.36
2604	300487	蓝晓科技	368,550.00	2.36
2605	601106	中国一重	368,388.00	2.35
2606	003007	直真科技	365,561.00	2.34
2607	603009	北特科技	365,042.00	2.33
2608	301248	杰创智能	361,427.00	2.31
2609	600073	上海梅林	360,932.00	2.31
2610	603589	口子窖	360,058.00	2.30
2611	300545	联得装备	359,442.00	2.30
2612	301059	金三江	359,110.00	2.29
2613	600422	昆药集团	358,929.00	2.29
2614	002205	国统股份	356,182.00	2.28
2615	603596	伯特利	353,959.00	2.26
2616	301283	聚胶股份	353,734.00	2.26
2617	301115	建科股份	352,977.00	2.26
2618	001226	拓山重工	351,233.00	2.24
2619	300795	米奥会展	350,799.50	2.24
2620	605168	三人行	350,379.00	2.24
2621	000529	广弘控股	349,898.00	2.24
2622	300910	瑞丰新材	349,776.00	2.24
2623	601169	北京银行	349,342.00	2.23
2624	600433	冠豪高新	348,329.00	2.23
2625	300981	中红医疗	347,681.54	2.22
2626	002536	飞龙股份	345,461.00	2.21
2627	605018	长华集团	344,898.00	2.20
2628	600419	天润乳业	341,263.00	2.18
2629	600343	航天动力	337,934.00	2.16
2630	002484	江海股份	336,406.00	2.15
2631	600089	特变电工	336,212.00	2.15
2632	603843	正平股份	335,331.00	2.14
2633	603456	九洲药业	333,546.00	2.13
2634	600110	诺德股份	332,564.00	2.13
2635	601997	贵阳银行	331,237.00	2.12
2636	688598	金博碳素股份	330,293.97	2.11
2637	000753	漳州发展	330,080.00	2.11
2638	000795	英洛华	329,924.00	2.11

2639	301089	拓新药业	329,020.00	2.10
2640	301170	锡南科技	328,412.46	2.10
2641	605162	新中港	327,675.00	2.09
2642	300068	南都电源	327,011.00	2.09
2643	688472	阿特斯阳光电力	326,966.64	2.09
2644	600299	安迪苏	320,401.00	2.05
2645	600750	江中药业	320,294.00	2.05
2646	002599	盛通股份	318,463.00	2.04
2647	300567	精测电子	316,930.00	2.03
2648	300399	天利科技	316,785.00	2.02
2649	605020	永和股份	315,347.00	2.02

注：卖出金额按买卖成交金额（成交单价乘以成交数量）填列，不考虑相关费用。

8.4.3 买入股票的成本总额及卖出股票的收入总额

单位：人民币元

买入股票成本（成交）总额	24,550,811,160.20
卖出股票收入（成交）总额	22,018,073,925.87

注：买入股票成本（成交）总额和卖出股票收入（成交）总额按买卖成交金额（成交单价乘以成交数量）填列，不考虑相关费用。

8.5 期末按债券品种分类的债券投资组合

本基金本报告期末未持有债券。

8.6 期末按公允价值占基金资产净值比例大小排序的前五名债券投资明细

本基金本报告期末未持有债券。

8.7 期末按公允价值占基金资产净值比例大小排序的所有资产支持证券投资明细

本基金本报告期末未持有资产支持证券。

8.8 报告期末按公允价值占基金资产净值比例大小排序的前五名贵金属投资明细

本基金本报告期末未持有贵金属。

8.9 期末按公允价值占基金资产净值比例大小排序的前五名权证投资明细

本基金本报告期末未持有权证。

8.10 本基金投资股指期货的投资政策

本基金将按照风险管理原则，以套期保值为目的，依据审慎原则适当参与股指期货投资。本基金将分析股指期货的风险收益特征，主要选择流动性好、交易活跃的期货合约，利用股指期货的杠杆作用和流动性较好的特点，及时调整投资组合的仓位及风险暴露，以提高组合的运作效率，降低基金资产调整的频率和交易成本，并更好地应对大额申购赎回等流动性风险。

8.11 报告期末本基金投资的国债期货交易情况说明

8.11.1 本期国债期货投资政策

本基金将按照风险管理原则，以套期保值为目的，依据审慎原则适度参与国债期货投资。本基金运用国债期货对冲风险，利用国债期货的杠杆作用和流动性较好的特点，灵活运用多头或空头套期保值等策略进行套期保值操作，降低基金资产调整的频率和交易成本。

8.12 投资组合报告附注

8.12.1 本基金投资的前十名证券的发行主体本期受到监管部门立案调查或报告编制日前一年内受到公开谴责、处罚的情形说明

本基金持有的前十名证券发行主体没有被监管部门立案调查或在本报告编制日前一年内受到公开谴责、处罚的情况。

8.12.2 基金投资的前十名股票超出基金合同规定的备选股票库情况的说明

基金投资的前十名股票中，没有投资于超出基金合同规定备选股票库之外的情况。

8.12.3 期末其他各项资产构成

单位：人民币元

序号	名称	金额
1	存出保证金	-
2	应收清算款	-
3	应收股利	-
4	应收利息	-
5	应收申购款	16,823,492.21
6	其他应收款	-

7	待摊费用	-
8	其他	-
9	合计	16,823,492.21

8.12.4 期末持有的处于转股期的可转换债券明细

本基金本报告期末未持有处于转股期的可转换债券。

8.12.5 期末前十名股票中存在流通受限情况的说明

本基金本报告期末前十名股票中不存在流通受限情况。

§9 基金份额持有人信息

9.1 期末基金份额持有人户数及持有人结构

份额单位：份

份额级别	持有人户数（户）	户均持有的基金份额	持有人结构			
			机构投资者		个人投资者	
			持有份额	占总份额比例	持有份额	占总份额比例
国泰君安量化选股混合发起 A	84,173	11,958.27	534,747,508.47	53.13%	471,815,843.11	46.87%
国泰君安量化选股混合发起 C	21,037	34,063.04	384,331,831.22	53.63%	332,252,362.05	46.37%
国泰君安量化选股混合发起 D	38,282	21,710.35	751,678,067.46	90.44%	79,437,620.39	9.56%
合计	143,492	17,800.74	1,670,757,407.15	65.41%	883,505,825.55	34.59%

9.2 期末基金管理人的从业人员持有本基金的情况

项目	份额级别	持有份额总数（份）	占基金总份额比例
基金管理人所有从业人员持有本基金	国泰君安量化选股混合发起 A	3,645,275.21	0.3622%
	国泰君安量化选股混合	1,619,690.13	0.2260%

	发起 C		
	国泰君安量化选股混合发起 D	154,228.49	0.0186%
	合计	5,419,193.83	0.2122%

注：分类基金基金管理人所有从业人员持有本基金份额占总份额比例的计算中，对下属分类基金，比例的分母采用各自类别的份额，对合计数，比例的分母采用下属分类基金份额的合计数（即期末基金份额总额）。

9.3 期末基金管理人的从业人员持有本开放式基金份额总量区间情况

项目	份额级别	持有基金份额总量的数量区间（万份）
本公司高级管理人员、基金投资和研究部门负责人持有本开放式基金	国泰君安量化选股混合发起 A	10~50
	国泰君安量化选股混合发起 C	>100
	国泰君安量化选股混合发起 D	-
	合计	>100
本基金基金经理持有本开放式基金	国泰君安量化选股混合发起 A	10~50
	国泰君安量化选股混合发起 C	>100
	国泰君安量化选股混合发起 D	-
	合计	>100

注：同时为基金管理人高级管理人员（含基金投资和研究部门负责人）和基金经理的，其持有份额总量的数量区间分别计算在内。

9.4 发起式基金发起资金持有份额情况

项目	持有份额总数	持有份额占基金总份额比例	发起份额总数	发起份额占基金总份额比例	发起份额承诺持有期限
基金管理人固有资金	50,090,750.28	1.96%	15,019,000.00	0.59%	自基金合同生效日起不少于3年
基金管理人高级管理人员	267,159.84	0.01%	-	-	-
基金经理等人员	1,269,856.21	0.05%	-	-	-
基金管理人股东	-	-	-	-	-
其他	3,882,177.78	0.15%	-	-	-

合计	55,509,944.11	2.17%	15,019,000.00	0.59%	-
----	---------------	-------	---------------	-------	---

§ 10 开放式基金份额变动

单位：份

	国泰君安量化选股 混合发起 A	国泰君安量化选股 混合发起 C	国泰君安量化选股 混合发起 D
基金合同生效日（2022 年 08 月 18 日） 基金份额总额	10,009,990.10	5,010,000.00	-
本报告期期初基金份额总额	10,229,953.55	6,242,354.06	-
本报告期基金总申购份额	1,445,832,769.59	1,182,529,913.13	975,391,918.60
减：本报告期基金总赎回份额	449,499,371.56	472,188,073.92	144,276,230.75
本报告期基金拆分变动份额（份额减少 以“-”填列）	-	-	-
本报告期末基金份额总额	1,006,563,351.58	716,584,193.27	831,115,687.85

注：基金总申购份额含红利再投资及转换入份额，基金总赎回份额含转换出份额。

§ 11 重大事件揭示

11.1 基金份额持有人大会决议

报告期内无基金份额持有人大会决议。

11.2 基金管理人、基金托管人的专门基金托管部门的重大人事变动

1、本报告期内本基金管理人重大人事变动如下：

2023 年 4 月 8 日，本基金管理人发布了《上海国泰君安证券资产管理有限公司关于完成公司法定代表人变更登记的公告》，公司法定代表人变更为陶耿先生，相关工商变更手续已于 2023 年 4 月 6 日在上海市场监督管理局办理完毕。

2、本报告期内，基金托管人中国邮政储蓄银行任命张立学同志为托管业务部副总经理，向监管部门的相关报备手续正在办理中。

11.3 涉及基金管理人、基金财产、基金托管业务的诉讼

本基金本报告期无涉及基金管理人、基金财产、基金托管业务的诉讼。

11.4 基金投资策略的改变

报告期内，本基金投资策略无改变。

11.5 为基金进行审计的会计师事务所情况

本报告期内基金管理人没有改聘为其审计的会计师事务所。本基金本年度支付给审计机构普华永道中天会计师事务所（特殊普通合伙）的报酬为 4.5 万元人民币。其为本基金提供审计服务的连续年限为自 2022 年 08 月 18 日（基金合同生效日）至本报告期末。

11.6 管理人、托管人及其高级管理人员受稽查或处罚等情况

11.6.1 管理人及其高级管理人员受稽查或处罚等情况

本基金本报告期无涉及管理人及其高级管理人员受稽查或处罚等情况。

11.6.2 托管人及其高级管理人员受稽查或处罚等情况

本基金本报告期无涉及托管人及其高级管理人员受稽查或处罚等情况。

11.7 基金租用证券公司交易单元的有关情况

11.7.1 基金租用证券公司交易单元进行股票投资及佣金支付情况

金额单位：人民币元

券商名称	交易单元数量	股票交易		应支付该券商的佣金		备注
		成交金额	占当期股票成交总额的比例	佣金	占当期佣金总量的比例	
国泰君安证券股份有限公司	2	46,560,639,527.76	100.00%	3,319,055.58	100.00%	-

11.8 其他重大事件

序号	公告事项	法定披露方式	法定披露日期
1	国泰君安量化选股混合型发起式证券投资基金 2022 年第四季度报告	证监会指定网站、公司官网	2023-01-20
2	上海国泰君安证券资产管理有限公司旗下基金 2022 年 4 季度报告提示性公告	上海证券报、中国证券报、证券时报、证券日报	2023-01-20
3	国泰君安量化选股混合型发起	证监会指定网站、公司官网	2023-03-31

	式证券投资基金 2022 年年度报告		
4	上海国泰君安证券资产管理有限公司旗下基金 2022 年年度报告提示性公告	上海证券报、中国证券报、证券时报、证券日报	2023-03-31
5	上海国泰君安证券资产管理有限公司关于完成公司法定代表人变更登记的公告	上海证券报、中国证券报、证券时报、证券日报、证监会指定网站、公司官网	2023-04-08
6	上海国泰君安证券资产管理有限公司关于调整旗下产品参与直销 APP 费率优惠活动的公告	上海证券报、中国证券报、证券时报、证券日报、证监会指定网站、公司官网	2023-04-17
7	上海国泰君安证券资产管理有限公司关于旗下部分产品开展直销 APP 费率优惠活动的公告	上海证券报、中国证券报、证监会指定网站、公司官网	2023-04-17
8	上海国泰君安证券资产管理有限公司旗下基金 2023 年 1 季度报告提示性公告	上海证券报、中国证券报、证券时报、证券日报	2023-04-22
9	国泰君安量化选股混合型发起式证券投资基金 2023 年第 1 季度报告	证监会指定网站、公司官网	2023-04-23
10	上海国泰君安证券资产管理有限公司关于旗下部分基金在直销柜台开展赎回费率优惠活动的公告	中国证券报、证监会指定网站、公司官网	2023-04-28
11	上海国泰君安证券资产管理有限公司关于旗下公募基金投资管理关联方承销期内分销证券的公告	上海证券报、中国证券报、证监会指定网站、公司官网	2023-07-08
12	上海国泰君安证券资产管理有限公司旗下基金 2023 年 2 季度报告提示性公告	上海证券报、中国证券报、证券时报、证券日报	2023-07-21
13	国泰君安量化选股混合型发起式证券投资基金 2023 年第二季度报告	证监会指定网站、公司官网	2023-07-21
14	国泰君安量化选股混合型发起式证券投资基金招募说明书(更新)(2023 年第 1 号)	证监会指定网站、公司官网	2023-08-01
15	国泰君安量化选股混合型发起式证券投资基金(A 类份额)基金产品资料概要更新	证监会指定网站、公司官网	2023-08-01
16	国泰君安量化选股混合型发起式证券投资基金(C 类份额)基金产品资料概要更新	证监会指定网站、公司官网	2023-08-01
17	国泰君安量化选股混合型发起	证监会指定网站、公司官网	2023-08-01

	式证券投资基金(D类份额)基金产品资料概要更新		
18	国泰君安量化选股混合型发起式证券投资基金托管协议	证监会指定网站、公司官网	2023-08-01
19	国泰君安量化选股混合型发起式证券投资基金基金合同	证监会指定网站、公司官网	2023-08-01
20	关于国泰君安量化选股混合型发起式证券投资基金增加D类基金份额并修改法律文件的公告	中国证券报、证监会指定网站、公司官网	2023-08-01
21	关于国泰君安量化选股混合型发起式证券投资基金暂停通过直销柜台申购及定期定额投资业务的公告	中国证券报、证监会指定网站、公司官网	2023-08-01
22	国泰君安量化选股混合型发起式证券投资基金招募说明书(更新)(2023年第1号)	证监会指定网站、公司官网	2023-08-17
23	国泰君安量化选股混合型发起式证券投资基金(A类份额)基金产品资料概要更新	证监会指定网站、公司官网	2023-08-17
24	国泰君安量化选股混合型发起式证券投资基金(C类份额)基金产品资料概要更新	证监会指定网站、公司官网	2023-08-17
25	国泰君安量化选股混合型发起式证券投资基金(D类份额)基金产品资料概要更新	证监会指定网站、公司官网	2023-08-17
26	上海国泰君安证券资产管理有限公司关于运用公司自有资金投资旗下公募基金的公告	证监会指定网站、公司官网	2023-08-21
27	上海国泰君安证券资产管理有限公司关于运用公司自有资金投资旗下公募基金的公告	上海证券报、中国证券报、证券时报、证券日报	2023-08-22
28	上海国泰君安证券资产管理有限公司旗下基金2023年中期报告提示性公告	上海证券报、中国证券报、证券时报、证券日报	2023-08-31
29	国泰君安量化选股混合型发起式证券投资基金2023年中期报告	证监会指定网站、公司官网	2023-08-31
30	上海国泰君安证券资产管理有限公司旗下基金2023年第3季度报告提示性公告	上海证券报、中国证券报、证券时报、证券日报	2023-10-25
31	国泰君安量化选股混合型发起式证券投资基金2023年第三季度报告	证监会指定网站、公司官网	2023-10-25

§ 12 影响投资者决策的其他重要信息

12.1 报告期内单一投资者持有基金份额比例达到或超过 20%的情况

投资者类别	报告期内持有基金份额变化情况					报告期末持有基金情况	
	序号	持有基金份额比例达到或者超过 20%的时间区间	期初份额	申购份额	赎回份额	持有份额	份额占比
机构	1	20230101-20230329	15,019,000.00	35,071,750.28	-	50,090,750.28	1.96%
产品特有风险							
<p>本基金如果出现单一投资者持有基金份额比例达到或超过基金份额总份额的 20%，则面临大额赎回的情况，可能导致：</p> <p>(1) 基金在短时间内无法变现足够的资产予以应对，可能会产生基金仓位调整困难，导致流动性风险；如果持有基金份额比例达到或超过基金份额总额的 20% 的单一投资者大额赎回引发巨额赎回，基金管理人可能根据《基金合同》的约定决定部分延赎回，如果连续 2 个开放日以上(含本数)发生巨额赎回，基金管理人可能根据《基金合同》的约定暂停接受基金的赎回申请，对剩余投资者的赎回办理造成影响；</p> <p>(2) 基金管理人被迫抛售证券以应付基金赎回的现金需要，则可能使基金资产净值受到不利影响，影响基金的投资运作和收益水平；</p> <p>(3) 因基金净值精度计算问题，或因赎回费收入归基金资产，导致基金净值出现较大波动；</p> <p>(4) 基金资产规模过小，可能导致部分投资受限而不能实现基金合同约定的投资目的及投资策略；</p> <p>(5) 大额赎回导致基金资产规模过小，不能满足存续的条件，基金将根据基金合同的约定面临合同终止清算、转型等风险。</p>							

12.2 影响投资者决策的其他重要信息

无。

§ 13 备查文件目录

13.1 备查文件目录

- 1、关于准予国泰君安量化选股混合型发起式证券投资基金注册的批复；
- 2、《国泰君安量化选股混合型发起式证券投资基金基金合同》；
- 3、《国泰君安量化选股混合型发起式证券投资基金托管协议》；
- 4、《国泰君安量化选股混合型发起式证券投资基金招募说明书》；
- 5、法律意见书；

- 6、管理人业务资格批件、营业执照；
- 7、托管人业务资格批件、营业执照；
- 8、中国证监会要求的其他文件。

13.2 存放地点

备查文件存放于基金管理人和基金托管人的办公场所，并登载于基金管理人互联网站
<http://www.gtjazg.com>。

13.3 查阅方式

投资者可登录基金管理人互联网站查阅，或在营业时间内至基金管理人或基金托管人的办公场所免费查阅。

上海国泰君安证券资产管理有限公司
二〇二四年三月二十九日