

交银施罗德活期货币市场基金 2025 年年度报告

2025 年 12 月 31 日

基金管理人：交银施罗德基金管理有限公司

基金托管人：中信建投证券股份有限公司

送出日期：2026 年 3 月 28 日

§ 1 重要提示及目录

1.1 重要提示

基金管理人的董事会、董事保证本报告所载资料不存在虚假记载、误导性陈述或重大遗漏，并对其内容的真实性、准确性和完整性承担个别及连带的法律责任。本年度报告已经三分之二以上独立董事签字同意，并由董事长签发。

基金托管人中信建投证券股份有限公司根据本基金合同规定，于 2026 年 3 月 26 日复核了本报告中的财务指标、净值表现、利润分配情况、财务会计报告、投资组合报告等内容，保证复核内容不存在虚假记载、误导性陈述或者重大遗漏。

基金管理人承诺以诚实信用、勤勉尽责的原则管理和运用基金资产，但不保证基金一定盈利。

基金的过往业绩并不代表其未来表现。投资有风险，投资者在作出投资决策前应仔细阅读本基金的招募说明书及其更新。

本报告期自 2025 年 1 月 1 日起至 12 月 31 日止。

1.2 目录

§1 重要提示及目录	2
1.1 重要提示.....	2
1.2 目录.....	3
§2 基金简介	5
2.1 基金基本情况.....	5
2.2 基金产品说明.....	5
2.3 基金管理人和基金托管人.....	5
2.4 信息披露方式.....	6
2.5 其他相关资料.....	6
§3 主要财务指标、基金净值表现及利润分配情况	6
3.1 主要会计数据和财务指标.....	6
3.2 基金净值表现.....	7
3.3 过去三年基金的利润分配情况.....	10
§4 管理人报告	10
4.1 基金管理人及基金经理情况.....	10
4.2 管理人对报告期内本基金运作合规守信情况的说明.....	12
4.3 管理人对报告期内公平交易情况的专项说明.....	13
4.4 管理人对报告期内基金的投资策略和业绩表现的说明.....	14
4.5 管理人对宏观经济、证券市场及行业走势的简要展望.....	15
4.6 管理人内部有关本基金的监察稽核工作情况.....	15
4.7 管理人对报告期内基金估值程序等事项的说明.....	16
4.8 管理人对报告期内基金利润分配情况的说明.....	17
4.9 管理人对会计师事务所出具非标准审计报告所涉相关事项的说明.....	17
4.10 报告期内管理人对本基金持有人数或基金资产净值预警情形的说明.....	17
§5 托管人报告	17
5.1 报告期内本基金托管人合规守信情况声明.....	17
5.2 托管人对报告期内本基金投资运作合规守信、净值计算、利润分配等情况的说明.....	17
5.3 托管人对本年度报告中财务信息等内容的真实、准确和完整发表意见.....	17
§6 审计报告	18
6.1 审计报告基本信息.....	18
6.2 审计报告的基本内容.....	18
§7 年度财务报表	19
7.1 资产负债表.....	19
7.2 利润表.....	21
7.3 净资产变动表.....	22
7.4 报表附注.....	24
§8 投资组合报告	54
8.1 期末基金资产组合情况.....	54

8.2 债券回购融资情况.....	54
8.3 基金投资组合平均剩余期限.....	54
8.4 报告期内投资组合平均剩余存续期超过 240 天情况说明.....	55
8.5 期末按债券品种分类的债券投资组合.....	55
8.6 期末按实际利率计算账面价值占基金资产净值比例大小排名的前十名债券投资明细.....	56
8.7 “影子定价”与按实际利率计算账面价值确定的基金资产净值的偏离.....	56
8.8 期末按公允价值占基金资产净值比例大小排名的前十名资产支持证券投资明细.....	57
8.9 投资组合报告附注.....	57
§9 基金份额持有人信息.....	58
9.1 期末基金份额持有人户数及持有人结构.....	58
9.2 期末货币市场基金前十名份额持有人情况.....	59
9.3 期末基金管理人的从业人员持有本基金的情况.....	59
9.4 期末基金管理人的从业人员持有本开放式基金份额总量区间情况.....	59
§10 开放式基金份额变动.....	59
§11 重大事件揭示.....	60
11.1 基金份额持有人大会决议.....	60
11.2 基金管理人、基金托管人的专门基金托管部门的重大人事变动.....	60
11.3 涉及基金管理人、基金财产、基金托管业务的诉讼.....	60
11.4 基金投资策略的改变.....	60
11.5 为基金进行审计的会计师事务所情况.....	60
11.6 管理人、托管人及相关从业人员受调查或处罚等情况.....	60
11.7 基金租用证券公司交易单元的有关情况.....	61
11.8 偏离度绝对值超过 0.5%的情况.....	62
11.9 其他重大事件.....	62
§12 影响投资者决策的其他重要信息.....	63
12.1 报告期内单一投资者持有基金份额比例达到或超过 20%的情况.....	63
12.2 影响投资者决策的其他重要信息.....	63
§13 备查文件目录.....	63
13.1 备查文件目录.....	63
13.2 存放地点.....	64
13.3 查阅方式.....	64

§ 2 基金简介

2.1 基金基本情况

基金名称	交银施罗德活期货币市场基金	
基金简称	交银活期货币	
基金主代码	003042	
基金运作方式	契约型开放式	
基金合同生效日	2016年7月27日	
基金管理人	交银施罗德基金管理有限公司	
基金托管人	中信建投证券股份有限公司	
报告期末基金份额总额	128,984,185,270.15份	
基金合同存续期	不定期	
下属分级基金的基金简称	交银活期货币 A	交银活期货币 E
下属分级基金的交易代码	003042	003043
报告期末下属分级基金的份额总额	128,815,770,848.04份	168,414,422.11份

2.2 基金产品说明

投资目标	在力求本金安全性和资产充分流动性的前提下，追求超过业绩比较基准的投资收益。
投资策略	本基金在保持组合高度流动性的前提下，结合对国内外宏观经济运行、金融市场运行、资金流动格局、货币市场收益率曲线形态等方面的分析，合理安排组合期限结构，积极选择投资工具，采取主动性的投资策略和精细化的操作手法。
业绩比较基准	活期存款利率（税后）
风险收益特征	本基金属于货币市场基金，是证券投资基金中的低风险品种，长期风险收益水平低于股票型基金、混合型基金和债券型基金。

2.3 基金管理人和基金托管人

项目	基金管理人	基金托管人
名称	交银施罗德基金管理有限公司	中信建投证券股份有限公司
信息披露负责人	姓名	王晚婷
	联系电话	(021) 61055050
	电子邮箱	xxpl@jysld.com, disclosure@jysld.com
客户服务电话	400-700-5000, 021-61055000	95587
传真	(021) 61055054	010-56162085
注册地址	中国（上海）自由贸易试验区银城中路188号交通银行大楼二层（裙）	北京市朝阳区安立路66号4号楼
办公地址	上海市浦东新区世纪大道8号国金中心二期21-23楼	北京市朝阳区景辉街16号院1号楼泰康集团大厦8层/18层，北京市朝阳区光华

		路 10 号院中信大厦 82 层
邮政编码	200120	100020
法定代表人	张宏良	刘成

2.4 信息披露方式

本基金选定的信息披露报纸名称	《中国证券报》
登载基金年度报告正文的管理人互联网网址	www.fund001.com
基金年度报告备置地点	基金管理人的办公场所

2.5 其他相关资料

项目	名称	办公地址
会计师事务所	安永华明会计师事务所（特殊普通合伙）	北京市东城区东长安街 1 号东方广场安永大楼 17 层
注册登记机构	交银施罗德基金管理有限公司	上海浦东新区世纪大道 8 号国金中心二期 21-22 楼

§ 3 主要财务指标、基金净值表现及利润分配情况

3.1 主要会计数据和财务指标

金额单位：人民币元

3.1.1 期间数据和指标	2025 年		2024 年		2023 年	
	交银活期通货币 A	交银活期通货币 E	交银活期通货币 A	交银活期通货币 E	交银活期通货币 A	交银活期通货币 E
本期已实现收益	1,250,530.527.97	20,574,637.34	1,545,828.751.21	71,261,964.93	838,382,103.98	17,850,513.40
本期利润	1,250,530.527.97	20,574,637.34	1,545,828.751.21	71,261,964.93	838,382,103.98	17,850,513.40
本期净值收益率	1.1520%	1.3948%	1.6349%	1.8788%	1.8196%	2.0639%
3.1.2 期末数据和指标	2025 年末		2024 年末		2023 年末	
期末基金资产净值	128,815,770,848.04	168,414,422.11	121,345,575,145.02	6,864,296,796.86	71,166,572,890.77	558,513,901.19
期末基金份额净值	1.0000	1.0000	1.0000	1.0000	1.0000	1.0000
3.1.3 累计期末指标	2025 年末		2024 年末		2023 年末	
累计净值收益率	23.6847%	26.5054%	22.2760%	24.7652%	20.3091%	22.4643%

注：1、本基金申购赎回费为零。

2、本基金收益分配按日结转份额。

3、本基金实行销售服务费分类收费方式，分设各类份额。各类份额的管理费、托管费相同，按各

类份额对应的销售服务费年费率计提销售服务费。

4、本期已实现收益指基金本期利息收入、投资收益、其他收入（不含公允价值变动收益）扣除相关费用和信用减值损失后的余额，本期利润为本期已实现收益加上本期公允价值变动收益，由于货币市场基金采用摊余成本法核算，因此，公允价值变动收益为零，本期已实现收益和本期利润的金额相等。

3.2 基金净值表现

3.2.1 基金份额净值收益率及其与同期业绩比较基准收益率的比较

交银活期货币 A

阶段	份额净值收益率①	份额净值收益率标准差②	业绩比较基准收益率③	业绩比较基准收益率标准差④	①—③	②—④
过去三个月	0.2754%	0.0004%	0.0882%	0.0000%	0.1872%	0.0004%
过去六个月	0.5540%	0.0005%	0.1764%	0.0000%	0.3776%	0.0005%
过去一年	1.1520%	0.0007%	0.3500%	0.0000%	0.8020%	0.0007%
过去三年	4.6764%	0.0013%	1.0510%	0.0000%	3.6254%	0.0013%
过去五年	8.8546%	0.0015%	1.7510%	0.0000%	7.1036%	0.0015%
自基金合同生效起至今	23.6847%	0.0025%	3.3034%	0.0000%	20.3813%	0.0025%

交银活期货币 E

阶段	份额净值收益率①	份额净值收益率标准差②	业绩比较基准收益率③	业绩比较基准收益率标准差④	①—③	②—④
过去三个月	0.3359%	0.0004%	0.0882%	0.0000%	0.2477%	0.0004%
过去六个月	0.6754%	0.0005%	0.1764%	0.0000%	0.4990%	0.0005%

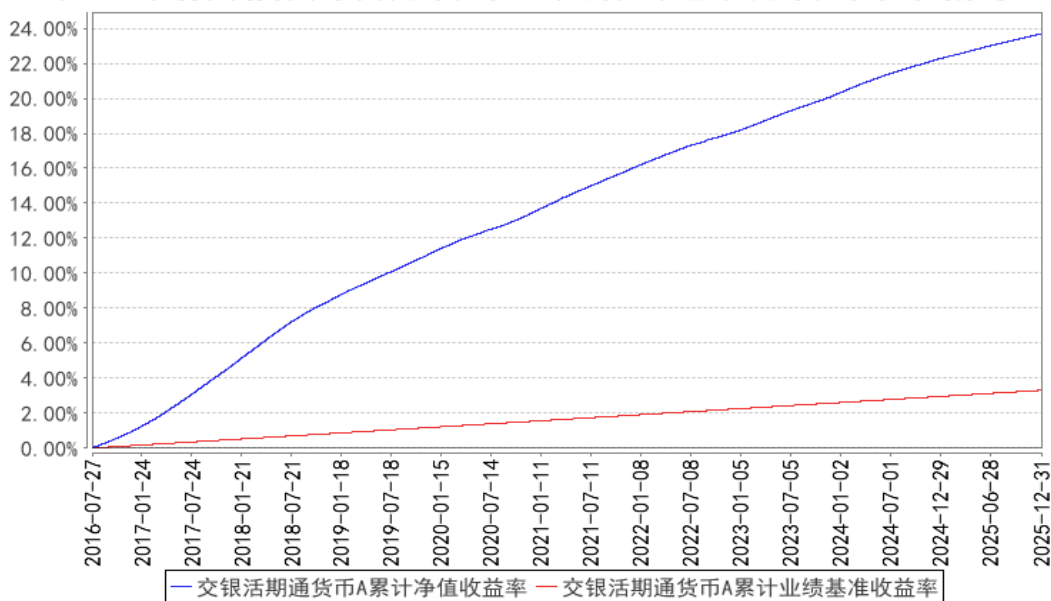
					%	%
过去一年	1.3948%	0.0007%	0.3500%	0.0000%	1.0448%	0.0007%
过去三年	5.4318%	0.0013%	1.0510%	0.0000%	4.3808%	0.0013%
过去五年	10.1672%	0.0015%	1.7510%	0.0000%	8.4162%	0.0015%
自基金合同生效起至今	26.5054%	0.0025%	3.3034%	0.0000%	23.2020%	0.0025%

注：1、本基金收益分配按日结转份额。

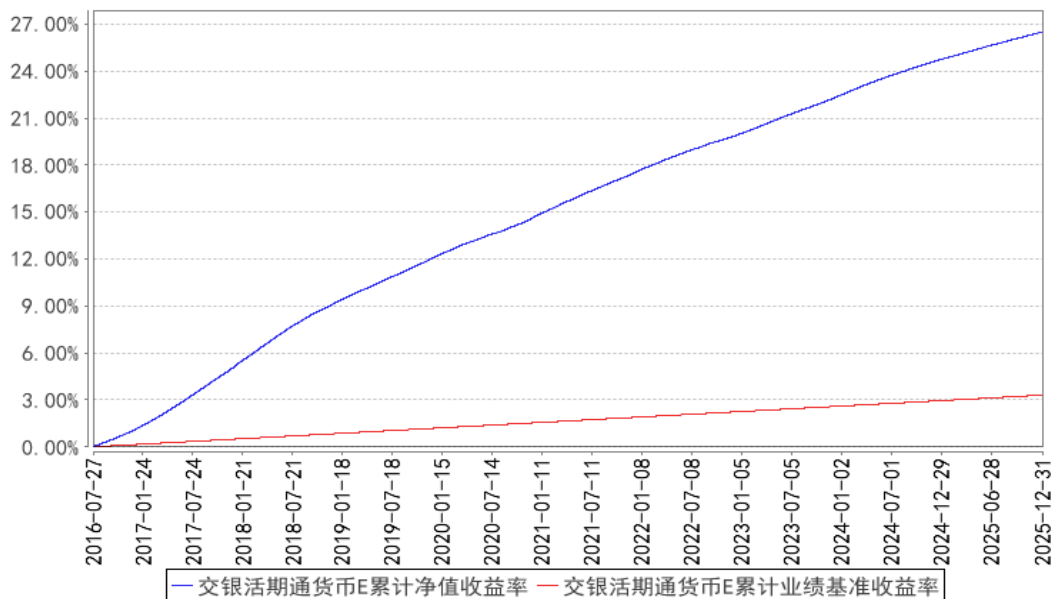
2、本基金的业绩比较基准为活期存款利率（税后）。

3.2.2 自基金合同生效以来基金份额累计净值收益率变动及其与同期业绩比较基准收益率变动的比较

交银活期货币A累计净值收益率与同期业绩比较基准收益率的历史走势对比图



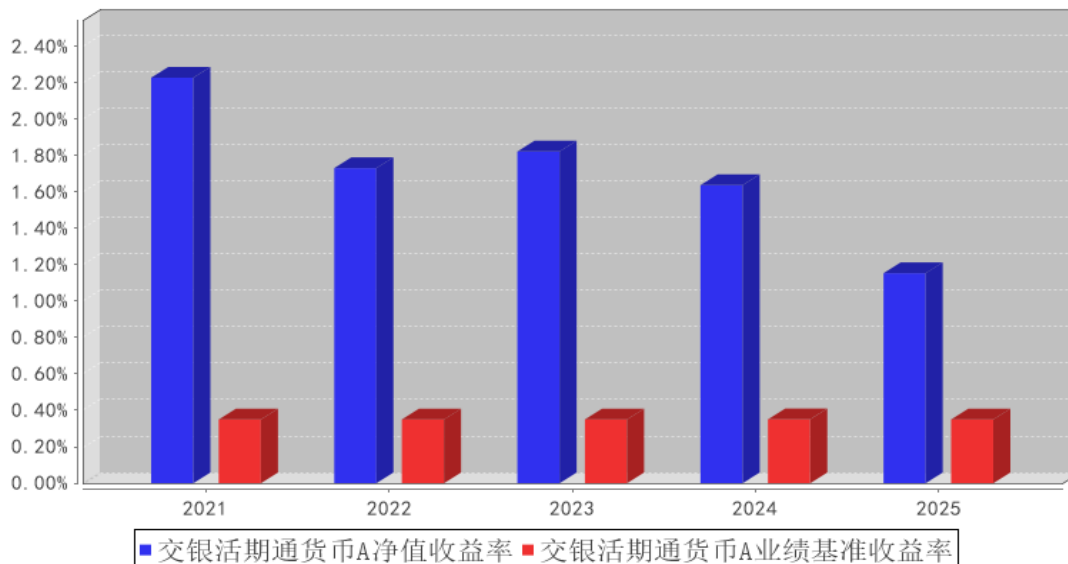
交银活期货币E累计净值收益率与同期业绩比较基准收益率的历史走势对比图



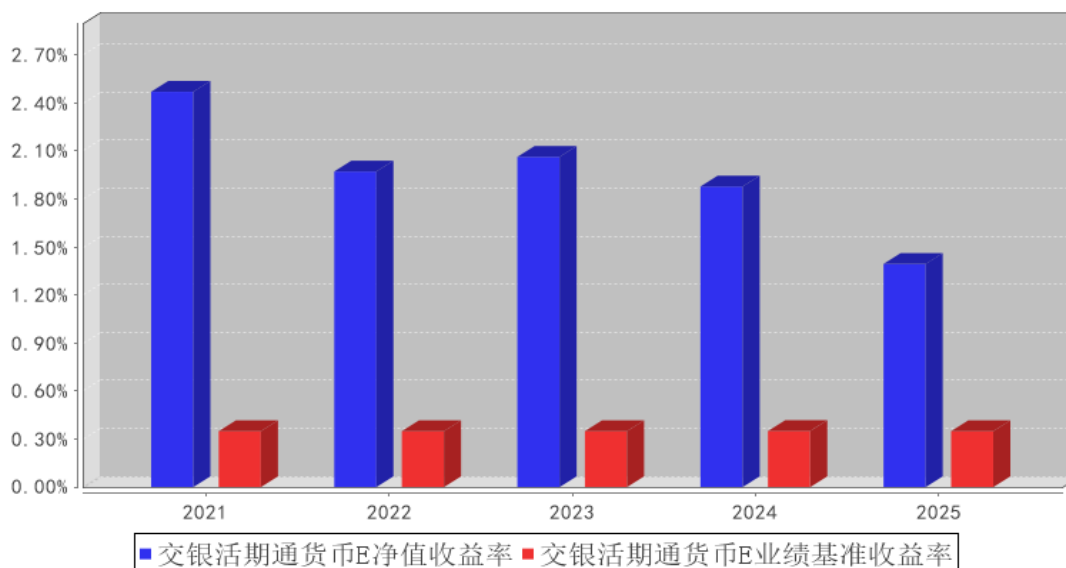
注：本基金建仓期为自基金合同生效日起的 6 个月。截至建仓期结束，本基金各项资产配置比例符合基金合同及招募说明书有关投资比例的约定。

3.2.3 过去五年基金每年净值收益率及其与同期业绩比较基准收益率的比较

交银活期货币A基金每年净值收益率与同期业绩比较基准收益率的对比图



交银活期货币E基金每年净值收益率与同期业绩比较基准收益率的对比图



3.3 过去三年基金的利润分配情况

单位：人民币元

交银活期货币 A

年度	已按再投资形式 转实收基金	直接通过应付 赎回款转出金额	应付利润 本年变动	年度利润 分配合计	备注
2025 年	1,251,778,825.73	-	-1,248,297.76	1,250,530,527.97	-
2024 年	1,545,093,707.79	-	735,043.42	1,545,828,751.21	-
2023 年	835,754,846.37	-	2,627,257.61	838,382,103.98	-
合计	3,632,627,379.89	-	2,114,003.27	3,634,741,383.16	-

交银活期货币 E

年度	已按再投资形式 转实收基金	直接通过应付 赎回款转出金额	应付利润 本年变动	年度利润 分配合计	备注
2025 年	20,894,219.31	-	-319,581.97	20,574,637.34	-
2024 年	70,972,883.80	-	289,081.13	71,261,964.93	-
2023 年	17,904,274.20	-	-53,760.80	17,850,513.40	-
合计	109,771,377.31	-	-84,261.64	109,687,115.67	-

§ 4 管理人报告

4.1 基金管理人及基金经理情况

4.1.1 基金管理人及其管理基金的经验

交银施罗德基金管理有限公司是经中国证监会证监基金字[2005]128 号文批准，由交通银行

股份有限公司、施罗德投资管理有限公司、中国国际海运集装箱（集团）股份有限公司共同发起设立。公司成立于 2005 年 8 月 4 日，注册地在中国上海，注册资本为 2 亿元人民币。其中，交通银行股份有限公司持有 65% 的股份，施罗德投资管理有限公司持有 30% 的股份，中国国际海运集装箱（集团）股份有限公司持有 5% 的股份。公司并下设交银施罗德资产管理有限公司。

截至报告期末，公司管理了包括货币型、债券型、混合型和股票型在内的 143 只基金，其中股票型涵盖普通指数型、交易型开放式（ETF）、QDII 等不同类型基金。

4.1.2 基金经理（或基金经理小组）及基金经理助理简介

姓名	职务	任本基金的基金经理（助理）期限		证券从业年限	说明
		任职日期	离任日期		
黄莹洁	交银丰享收益债券、交银活期货币、交银天利宝货币、交银裕隆纯债债券、交银天益宝货币、交银稳利中短债债券、交银稳益短债债券、交银稳安 30 天滚动持有债券、交银稳安 60 天滚动持有债券、交银双轮动债券的基金经理，公司固定收益（公募）投资助理总监	2016 年 7 月 27 日	-	17 年	硕士。历任中海基金管理有限公司交易员。2012 年加入交银施罗德基金管理有限公司，历任中央交易室交易员。
侯嘉	交银活期	2024 年	-	14 年	学士。历任申银万国证券股份有限公司财

仪	通货币、 交银天利 宝货币、 交银裕隆 纯债债券、 交银 稳利中短 债债券、 交银双轮 动债券的 基金经理 助理	11 月 12 日				富管理中心投资顾问助理。2013 年加入交银施罗德基金管理有限公司, 历任中央交易室助理交易员/交易员/高级交易员。
孙丹妮	交银天利 宝货币、 交银天益 宝货币、 交银活期 通货币、 交银裕隆 纯债债券、 交银 稳利中短 债债券、 交银丰享 收益债券、 交银 丰盈收益 债券、 交银稳益 短债债券、 交银稳安 30 天滚动 持有债券 的基金经 理助理	2023 年 8 月 10 日	2025 年 2 月 20 日	10 年		硕士。历任五矿证券有限责任公司交易员。2016 年加入交银施罗德基金管理有限公司, 历任中央交易室交易员、固定收益部研究员。

注：1、本表所列基金经理（助理）任职日期和离职日期均以基金合同生效日或公司作出决定并公告（如适用）之日为准；

2、本表所列基金经理（助理）证券从业年限中的“证券从业”的含义遵从中国证券业协会《证券业从业人员资格管理办法》的相关规定；

3、基金经理（或基金经理小组）期后变动（如有）敬请关注基金管理人发布的相关公告。

4.2 管理人对报告期内本基金运作遵规守信情况的说明

在报告期内，本基金管理人严格遵循了《中华人民共和国证券投资基金法》、基金合同和其他

相关法律法规的规定，并本着诚实信用、勤勉尽责的原则管理和运用基金资产，基金整体运作符合有关法律法规和基金合同的规定，为基金持有人谋求最大利益。

4.3 管理人对报告期内公平交易情况的专项说明

4.3.1 公平交易制度和控制方法

本公司制定了严格的投资控制制度和公平交易监控制度来保证旗下所管理的所有资产组合投资运作的公平。旗下所管理的所有资产组合，包括证券投资基金和特定客户资产管理专户均严格遵循制度进行公平交易。制度中包含的主要控制方法如下：

(1) 公司建立资源共享的投资研究信息平台，所有研究成果对所有投资组合公平开放，确保各投资组合在获得研究支持和实施投资决策方面享有公平的机会。

(2) 公司将投资管理职能和交易执行职能相隔离，实行集中交易制度，建立了合理且可操作的公平交易分配机制，确保各投资组合享有公平的交易执行机会。对于交易所公开竞价交易，遵循“时间优先、价格优先、比例分配”的原则，全部通过交易系统进行比例分配；对于非集中竞价交易、以公司名义进行的场外交易，遵循“价格优先、比例分配”的原则按事前独立确定的投资方案对交易结果进行分配。

(3) 公司建立了清晰的投资授权制度，明确各层级投资决策主体的职责和权限划分，组合投资经理充分发挥专业判断能力，不受他人干预，在授权范围内独立行使投资决策权，维护公平的投资管理环境，维护所管理投资组合的合法利益，保证各投资组合交易决策的客观性和独立性，防范不公平及异常交易的发生。

(4) 公司建立统一的投资对象备选库和交易对手备选库，制定明确的备选库建立、维护程序。在全公司适用股票、债券备选库的基础上，根据不同投资组合的投资目标、投资风格、投资范围和关联交易限制等，按需要建立不同投资组合的投资对象风格库和交易对手备选库，组合经理在此基础上根据投资授权构建投资组合。

(5) 公司中央交易室和风险管理部进行日常投资交易行为监控，风险管理部负责对各投资组合公平交易进行事后分析，于每季度和每年度分别对公司管理的不同投资组合的整体收益率差异、分投资类别的收益率差异以及不同时间窗口同向交易的交易价差进行分析，通过分析评估和信息披露来加强对公平交易过程和结果的监督。

4.3.2 公平交易制度的执行情况

本公司制定了严格的投资控制制度和公平交易监控制度来保证旗下基金运作的公平，旗下所管理的所有资产组合，包括证券投资基金和私募资产管理计划均严格遵循制度进行公平交易。

公司建立资源共享的投资研究信息平台，确保各投资组合在获得投资信息、投资建议和实施投资

决策方面享有公平的机会。公司在交易执行环节实行集中交易制度，建立公平的交易分配制度。对于交易所公开竞价交易，遵循“价格优先、时间优先”的原则，全部通过交易系统进行比例分配；对于非集中竞价交易、以公司名义进行的场外交易，遵循公平交易分配原则对交易结果进行分配。

公司中央交易室和风险管理部进行日常投资交易行为监控，风险管理部负责对各账户公平交易进行事后分析，于每季度和每年度分别对公司管理的不同投资组合的整体收益率差异、分投资类别的收益率差异以及不同时间窗口同向交易的交易价差进行分析，通过分析评估和信息披露来加强对公平交易过程和结果的监督。

报告期内本公司严格执行公平交易制度，公平对待旗下各投资组合，未发现任何违反公平交易的行为。

4.3.3 异常交易行为的专项说明

本基金于本报告期内不存在异常交易行为。本报告期内，本公司管理的所有投资组合参与的交易所公开竞价同日反向交易成交较少的单边交易量没有超过该证券当日总成交量 5% 的情形，本基金与本公司管理的其他投资组合在不同时间窗下（如日内、3 日内、5 日内）同向交易的交易价差未出现异常。

4.4 管理人对报告期内基金的投资策略和业绩表现的说明

4.4.1 报告期内基金投资策略和运作分析

本报告期内，债市经历了对“利率透支”的理性修复，打破单边下行行情，同时，宏观叙事乐观，贸易摩擦，政策思路及监管态度的变化等不可预测因素增多，债市全年呈现宽幅震荡、利率中枢上移、结构显著分化的特征。具体来看，1 月至 3 月中上旬，央行收紧资金打破利率下行惯性，同时，以 DeepSeek 为代表的科技叙事提振国内经济增长预期，债券市场在资金面和市场风险偏好的双重压力下大幅回调，十年国债收益率上行 29BP 至 1.90%，三十年国债收益率上行 27BP 至 2.11%。3 月下旬，配置盘入场，叠加央行对资金态度或有所软化，十年国债收益率下行至 1.8% 左右。4 月初，美国“对等关税”幅度超预期，在外需风险、避险情绪及国内宽货币预期升温的背景下，十年国债收益率于 4 月 7 日大幅下行至 1.63% 的低位。此后，关税预期反复、降息降准政策落地、央行买断式逆回购前置操作且月中二次询价释放“宽货币”信号，债市进入低位震荡期。进入三季度，中美经贸谈判短期落地，债市主线切换至“反内卷”，权益、商品市场交易基本面好转预期，股债跷板效应下债市承压明显。9 月，债券市场继续调整，尤其是长端收益率上行显著，债券收益率呈现陡峭化。10 月，市场赔率较高，叠加海外贸易政策扰动和月末央行重启国债买卖，债市迎来一轮修复行情，十年国债收益率下破 1.8%。11 至 12 月，央行买债落地不及预期，公募

新规预期反复，市场一致预期强化，债基赎回扰动不断出现，机构行为偏谨慎，债市低波震荡筑底后大幅上行，曲线进一步走陡。截至 12 月 31 日，一年国债较上年末上行 25BP 至 1.34%，十年国债上行 17BP 至 1.85%。同业存单方面，一年期 AAA 同业存单收益率较上年末上行 5BP 至 1.63%。信用债以一、三、五年 AA+ 中短期票据收益为例，一年 AA+ 中短期票据较上年末下行 1BP 至 1.77%，三、五年期 AA+ 中短期票据分别上行 8BP、12BP 至 1.99%、2.17%。

基金操作方面，年初开始，资金利率抬升，但债券利率整体处于低位，我们认为逆回购的风险收益比相对较好，因此，适当降低杠杆水平和剩余期限，以配置短期逆回购为主。二月中下旬开始，短端资产利率大幅上行，我们视组合流动性和市场情况，增配了高评级的同业存单及同业存款。二季度，央行持续释放“宽货币”信号，我们预计三季度流动性将延续宽松态势，短端资产收益率中枢会继续下行，适当增配了稍长期限高评级银行存款和同业存单，提升了组合久期。三季度，流动性整体平稳宽松，我们在每月资金面收敛时点，配置高评级的同业存单及同业存款。同时，随着信用债收益率持续上行，增配了部分收益较存款存单有一定优势的信用债。四季度，组合根据资产到期和市场情况，较为匀速地进行了稍长期限资产配置，同时，由于资金面整体偏宽松，组合在年末时点也适当运用杠杆增配资产以增厚组合收益，提高组合静态收益，为来年组合配置做提前布局。

4.4.2 报告期内基金的业绩表现

本基金（各类）份额净值及业绩表现请见“3.1 主要会计数据和财务指标”及“3.2.1 基金份额净值增长率及其与同期业绩比较基准收益率的比较”部分披露。

4.5 管理人对宏观经济、证券市场及行业走势的简要展望

展望 2026 年，作为“十五五”开局之年，国内经济结构转型继续深化，经济增长的核心驱动可能来自于：科技创新与产业升级、内需消费的渐进修复、财政与准财政发力、与新兴市场合作等外部环境的结构性机遇。潜在风险则一方面是房地产市场仍处于深度调整期，另一方面地缘政治冲突与贸易保护主义仍有较大不确定性，外贸对于经济的贡献或受到扰动。对于债券市场，我们认为国内基本面复苏弹性和政策的发力节奏将成为影响行情的主要因素，当前经济更强调韧性、政策交易较为充分，市场或延续震荡行情。本基金年初开始仍将适当增加逆回购配置，小幅降低组合的剩余期限。后续将根据不同资产收益率的动态变化，适时调整组合结构。同时根据期限利差动态调整组合杠杆率，通过对市场利率的前瞻性判断进行合理有效的剩余期限管理，严格控制信用风险、流动性风险和利率风险，努力为持有人创造稳健的收益。

4.6 管理人内部有关本基金的监察稽核工作情况

2025 年度，根据《证券投资基金法》等法律法规及有关要求，本基金管理人诚实守信、勤勉

尽责，依法履行基金管理人职责，落实风险控制，强化合规管理职能，确保基金管理业务运作的安全、规范，保护基金投资人的合法权益。

（一）加强全面风险管理能力建设，提升投资合规控制效能。

公司风险管理部门紧密跟踪法律法规要求，在严格管控基金日常投资运作风险的同时，持续完善全面风险管理体系，提升基金市场风险、信用风险、流动性风险、操作风险等关键风险的管控水平。坚持风控先行，审慎评估各类新产品与新业务方案，切实保护投资者合法权益。推动风险管理数字化转型，不断加强智能风控平台建设，提升系统监测预警能力。

（二）强化培训教育及重点领域合规提示，牢固树立全员风险合规防范意识。

公司牢固树立全员风险合规防范意识。公司围绕监管规定以及行业热点、重点、难点问题，组织开展了多场合规培训，加强重点领域合规提示，传递合规经营导向，营造公司合规文化，加深了员工对新法律法规的理解及强化其风险合规意识。加强案防管理，强化员工行为合规管控，提高了员工内部控制、风险管理的技能和水平，公司内控合规和风险管理体系得到进一步的夯实和优化。

（三）持续夯实公司合规管理体系，合规文化建设成效显著。

公司内控合规部门着力持续夯实合规管理体系，体系内“三道防线”各司其职、协同发力。公司积极践行中国特色金融文化，促进合规文化建设取得新实效；公司紧密跟进《推动公募基金高质量发展行动方案》，持续扎实推进监管新规定跟踪落实工作，全年加强建立全面、系统、规范的规章制度体系，以持续抓好制度建设及执行助推公司合规管理常态长效发展。

（四）全面开展内部监督检查，强化公司内部控制。

公司审计部门坚持以法律法规和公司各项制度为依据，按照监管机构的要求对基金运作和公司经营所涉及的各个环节实施严格的稽核监督。通过对投资研究、市场销售、运营、信息技术等业务条线内部控制关键点开展定期和不定期检查，有效促进公司内部控制制度规范、执行有效，内控管理水平不断提升。

4.7 管理人对报告期内基金估值程序等事项的说明

本基金管理人严格按照企业会计准则、中国证监会相关规定、中国证券投资基金业协会相关指引和基金合同关于估值的约定，对基金所持有的投资品种进行估值。保证基金估值的公平、合理，保持估值政策和程序的一贯性。本基金托管人根据法律法规要求履行估值及净值计算的复核责任。

本基金管理人制定了健全、有效的估值政策和程序，经公司管理层批准后实行，并成立了估值委员会，估值委员会成员具有多年的证券、基金从业经验，熟悉相关法律法规，具备投资、研

究、风险管理、法律合规或基金估值运作等方面的专业胜任能力。估值委员会定期对估值政策和程序进行评价，在发生了影响估值政策和程序的有效性、适用性的情况后，及时召开临时会议进行研究，及时修订估值方法，以保证其持续适用。基金经理可参与估值原则和方法的讨论，但不参与估值原则和方法的最终决策和日常估值的执行。

本基金管理人参与估值流程各方之间不存在任何重大利益冲突。

本基金管理人已与中债金融估值中心有限公司、中证指数有限公司签署服务协议，由其按约定提供相关债券品种、流通受限股票的估值参考数据。

4.8 管理人对报告期内基金利润分配情况的说明

遵照法律法规及基金合同的约定，本基金每日分配收益，按日结转份额。本基金本报告期内利润分配情况参见 7.4.7.12。

4.9 管理人对会计师事务所出具非标准审计报告所涉相关事项的说明

无。

4.10 报告期内管理人对本基金持有人数或基金资产净值预警情形的说明

本基金本报告期内无需预警说明。

§ 5 托管人报告

5.1 报告期内本基金托管人遵规守信情况声明

在本报告期内，本基金托管人在托管交银施罗德活期货币基金过程中，严格遵守了《中华人民共和国证券投资基金法》及其他有关法律法规和基金合同的有关规定，不存在损害基金份额持有人利益的行为，尽职尽责地履行了基金托管人应尽的义务。

5.2 托管人对报告期内本基金投资运作遵规守信、净值计算、利润分配等情况的说明

在本报告期内，本基金托管人按照相关法律法规、基金合同、托管协议和其他有关规定，对本基金的资产净值计算、基金费用开支方面进行了认真的复核，对本基金的投资运作进行了监督，未发现基金管理人有关损害基金份额持有人利益的行为。

5.3 托管人对本年度报告中财务信息等内容的真实、准确和完整发表意见

本报告中财务指标、净值收益表现、收益分配情况、财务会计报告、投资组合报告的数据真实、准确和完整（注：财务会计报告中的“金融工具风险及管理”部分，以及涉及关联方和基金份额持有人信息等相关数据未在托管人复核范围内）。

§ 6 审计报告

6.1 审计报告基本信息

财务报表是否经过审计	是
审计意见类型	标准无保留意见
审计报告编号	安永华明（2026）审字第 70066074_B01 号

6.2 审计报告的基本内容

审计报告标题	审计报告
审计报告收件人	交银施罗德活期货币市场基金全体基金份额持有人
审计意见	<p>我们审计了交银施罗德活期货币市场基金的财务报表，包括 2025 年 12 月 31 日的资产负债表，2025 年度的利润表、净资产变动表以及相关财务报表附注。</p> <p>我们认为，后附的交银施罗德活期货币市场基金的财务报表在所有重大方面按照企业会计准则的规定编制，公允反映了交银施罗德活期货币市场基金 2025 年 12 月 31 日的财务状况以及 2025 年度的经营成果和净资产变动情况。</p>
形成审计意见的基础	<p>我们按照中国注册会计师审计准则的规定执行了审计工作。审计报告的“注册会计师对财务报表审计的责任”部分进一步阐述了我们在这些准则下的责任。按照《中国注册会计师独立性准则第 1 号——财务报表审计和审阅业务对独立性的要求》和中国注册会计师职业道德守则，我们独立于交银施罗德活期货币市场基金，并履行了职业道德方面的其他责任。我们在审计中遵循了对公众利益实体审计的独立性要求。我们相信，我们获取的审计证据是充分、适当的，为发表审计意见提供了基础。</p>
其他信息	<p>交银施罗德活期货币市场基金管理层对其他信息负责。其他信息包括年度报告中涵盖的信息，但不包括财务报表和我们的审计报告。</p> <p>我们对财务报表发表的审计意见不涵盖其他信息，我们也不对其他信息发表任何形式的鉴证结论。</p> <p>结合我们对财务报表的审计，我们的责任是阅读其他信息，在此过程中，考虑其他信息是否与财务报表或我们在审计过程中了解到的情况存在重大不一致或者似乎存在重大错报。</p> <p>基于我们已执行的工作，如果我们确定其他信息存在重大错报，我们应当报告该事实。在这方面，我们无任何事项需要报告。</p>
管理层和治理层对财务报表的责任	<p>管理层负责按照企业会计准则的规定编制财务报表，使其实现公允反映，并设计、执行和维护必要的内部控制，以使财务报表不存在由于舞弊或错误导致的重大错报。</p> <p>在编制财务报表时，管理层负责评估交银施罗德活期货币市场基金的持续经营能力，披露与持续经营相关的事项（如适用），并运用持续经营假设，除非计划进行清算、终止运营或别无其他现实的选择。</p>

	治理层负责监督交银施罗德活期货币市场基金的财务报告过程。
注册会计师对财务报表审计的责任	<p>我们的目标是对财务报表整体是否不存在由于舞弊或错误导致的重大错报获取合理保证，并出具包含审计意见的审计报告。合理保证是高水平的保证，但并不能保证按照审计准则执行的审计在某一重大错报存在时总能发现。错报可能由于舞弊或错误导致，如果合理预期错报单独或汇总起来可能影响财务报表使用者依据财务报表作出的经济决策，则通常认为错报是重大的。</p> <p>在按照审计准则执行审计工作的过程中，我们运用职业判断，并保持职业怀疑。同时，我们也执行以下工作：</p> <p>(1) 识别和评估由于舞弊或错误导致的财务报表重大错报风险，设计和实施审计程序以应对这些风险，并获取充分、适当的审计证据，作为发表审计意见的基础。由于舞弊可能涉及串通、伪造、故意遗漏、虚假陈述或凌驾于内部控制之上，未能发现由于舞弊导致的重大错报的风险高于未能发现由于错误导致的重大错报的风险。</p> <p>(2) 了解与审计相关的内部控制，以设计恰当的审计程序，但目的并非对内部控制的有效性发表意见。</p> <p>(3) 评价管理层选用会计政策的恰当性和作出会计估计及相关披露的合理性。</p> <p>(4) 对管理层使用持续经营假设的恰当性得出结论。同时，根据获取的审计证据，就可能导致对交银施罗德活期货币市场基金持续经营能力产生重大疑虑的事项或情况是否存在重大不确定性得出结论。如果我们得出结论认为存在重大不确定性，审计准则要求我们在审计报告中提请报表使用者注意财务报表中的相关披露；如果披露不充分，我们应当发表非无保留意见。我们的结论基于截至审计报告日可获得的信息。然而，未来的事项或情况可能导致交银施罗德活期货币市场基金不能持续经营。</p> <p>(5) 评价财务报表的总体列报（包括披露）、结构和内容，并评价财务报表是否公允反映相关交易和事项。</p> <p>我们与治理层就计划的审计范围、时间安排和重大审计发现等事项进行沟通，包括沟通我们在审计中识别出的值得关注的内部控制缺陷。</p>
会计师事务所的名称	安永华明会计师事务所（特殊普通合伙）
注册会计师的姓名	费泽旭 赵梓云
会计师事务所的地址	北京市东城区东长安街1号东方广场安永大楼17层
审计报告日期	2026年3月26日

§ 7 年度财务报表

7.1 资产负债表

会计主体：交银施罗德活期货币市场基金

报告截止日：2025 年 12 月 31 日

单位：人民币元

资产	附注号	本期末 2025 年 12 月 31 日	上年度末 2024 年 12 月 31 日
资产：			
货币资金	7.4.7.1	53,095,870,179.08	23,666,593,634.30
结算备付金		73,671,370.09	7,144,053.55
存出保证金		16,914.60	-
交易性金融资产	7.4.7.2	75,012,029,534.42	62,648,046,208.46
其中：股票投资		-	-
基金投资		-	-
债券投资		75,012,029,534.42	62,648,046,208.46
资产支持证券投资		-	-
贵金属投资		-	-
其他投资		-	-
衍生金融资产	7.4.7.3	-	-
买入返售金融资产	7.4.7.4	14,660,098,513.34	40,661,424,908.06
应收清算款		149,678,000.00	1,184,821,143.84
应收股利		-	-
应收申购款		8,043,916.95	111,262,057.71
递延所得税资产		-	-
其他资产	7.4.7.8	-	-
资产总计		142,999,408,428.48	128,279,292,005.92
负债和净资产			
负债：			
短期借款		-	-
交易性金融负债		-	-
衍生金融负债	7.4.7.3	-	-
卖出回购金融资产款		13,941,801,634.64	-
应付清算款		-	-
应付赎回款		-	-
应付管理人报酬		34,279,095.49	30,853,628.35
应付托管费		5,713,182.57	5,142,271.37
应付销售服务费		28,524,749.52	24,181,359.41
应付投资顾问费		-	-
应交税费		540,756.84	2,632,653.85
应付利润		3,661,870.49	5,229,750.22
递延所得税负债		-	-
其他负债	7.4.7.9	701,868.78	1,380,400.84
负债合计		14,015,223,158.33	69,420,064.04
净资产：			
实收基金	7.4.7.10	128,984,185,270.15	128,209,871,941.88

未分配利润	7.4.7.12	-	-
净资产合计		128,984,185,270.15	128,209,871,941.88
负债和净资产总计		142,999,408,428.48	128,279,292,005.92

注：报告截止日 2025 年 12 月 31 日，基金份额总额 128,984,185,270.15 份，其中交银活期货币 A 基金份额总额 128,815,770,848.04 份，基金份额净值 1.0000 元；交银活期货币 E 基金份额总额 168,414,422.11 份，基金份额净值 1.0000 元。

7.2 利润表

会计主体：交银施罗德活期货币市场基金

本报告期：2025 年 1 月 1 日至 2025 年 12 月 31 日

单位：人民币元

项目	附注号	本期 2025 年 1 月 1 日至 2025 年 12 月 31 日	上年度可比期间 2024 年 1 月 1 日至 2024 年 12 月 31 日
一、营业总收入		1,960,390,017.91	2,226,915,504.52
1. 利息收入		1,008,894,882.81	1,325,391,006.64
其中：存款利息收入	7.4.7.13	816,193,128.65	1,012,480,142.68
债券利息收入		-	-
资产支持证券 利息收入		-	-
买入返售金融 资产收入		192,701,754.16	312,910,863.96
其他利息收入		-	-
2. 投资收益（损失以 “-”填列）		951,495,135.10	900,276,409.90
其中：股票投资收益	7.4.7.14	-	-
基金投资收益		-	-
债券投资收益	7.4.7.15	951,495,135.10	895,263,662.49
资产支持证券 投资收益	7.4.7.16	-	5,012,747.41
贵金属投资收 益	7.4.7.17	-	-
衍生工具收益	7.4.7.18	-	-
股利收益	7.4.7.19	-	-
以摊余成本计 量的金融资产终止确 认产生的收益		-	-
其他投资收益		-	-
3. 公允价值变动收益 （损失以“-”号填 列）	7.4.7.20	-	-

4. 汇兑收益（损失以“-”号填列）		-	-
5. 其他收入（损失以“-”号填列）	7.4.7.21	-	1,248,087.98
减：二、营业总支出		689,284,852.60	609,824,788.38
1. 管理人报酬	7.4.10.2.1	332,783,107.93	303,486,987.69
2. 托管费	7.4.10.2.2	55,463,851.35	50,581,164.59
3. 销售服务费	7.4.10.2.3	273,817,163.96	243,338,033.77
4. 投资顾问费		-	-
5. 利息支出		25,809,925.91	10,409,010.98
其中：卖出回购金融资产支出		25,809,925.91	10,409,010.98
6. 信用减值损失	7.4.7.22	-	-
7. 税金及附加		929,690.82	1,536,584.78
8. 其他费用	7.4.7.23	481,112.63	473,006.57
三、利润总额（亏损总额以“-”号填列）		1,271,105,165.31	1,617,090,716.14
减：所得税费用		-	-
四、净利润（净亏损以“-”号填列）		1,271,105,165.31	1,617,090,716.14
五、其他综合收益的税后净额		-	-
六、综合收益总额		1,271,105,165.31	1,617,090,716.14

7.3 净资产变动表

会计主体：交银施罗德活期货币基金

本报告期：2025 年 1 月 1 日至 2025 年 12 月 31 日

单位：人民币元

项目	本期 2025 年 1 月 1 日至 2025 年 12 月 31 日			
	实收基金	其他综合收益	未分配利润	净资产合计
一、上期期末净资产	128,209,871.94 1.88	-	-	128,209,871,941 .88
二、本期期初净资产	128,209,871.94 1.88	-	-	128,209,871,941 .88
三、本期增减变动额(减少以“-”号填列)	774,313,328.27	-	-	774,313,328.27
(一)、综合收益总额	-	-	1,271,105,165.31	1,271,105,165.31

(二)、本期基金份额交易产生的净资产变动数 (净资产减少以“-”号填列)	774,313,328.27	-	-	774,313,328.27
其中: 1. 基金申购款	2,076,602,076, 894.87	-	-	2,076,602,076,8 94.87
2. 基金赎回款	- 2,075,827,763, 566.60	-	-	- 2,075,827,763,5 66.60
(三)、本期向基金份额持有人分配利润产生的净资产变动(净资产减少以“-”号填列)	-	-	1,271,105,165. 31	- 1,271,105,165.3 1
四、本期期末净资产	128,984,185,27 0.15	-	-	128,984,185,270 .15
项目	上年度可比期间 2024年1月1日至2024年12月31日			
	实收基金	其他综合收益	未分配利润	净资产合计
一、上期期末净资产	71,725,086,791 .96	-	-	71,725,086,791. 96
二、本期期初净资产	71,725,086,791 .96	-	-	71,725,086,791. 96
三、本期增减变动额(减少以“-”号填列)	56,484,785,149 .92	-	-	56,484,785,149. 92
(一)、综合收益总额	-	-	1,617,090,716. 14	1,617,090,716.1 4
(二)、本期基金份额交易产生的净资产变动数 (净资产减少以“-”号填列)	56,484,785,149 .92	-	-	56,484,785,149. 92
其中: 1. 基金申购款	2,083,990,849, 656.60	-	-	2,083,990,849,6 56.60

2. 基金赎回款	- 2, 027, 506, 064, 506. 68	-	-	- 2, 027, 506, 064, 5 06. 68
(三)、本期向基金份额持有人分配利润产生的净资产变动（净资产减少以“-”号填列）	-	-	- 1, 617, 090, 716. 14	- 1, 617, 090, 716. 1 4
四、本期期末净资产	128, 209, 871, 94 1. 88	-	-	128, 209, 871, 941 . 88

报表附注为财务报表的组成部分。

本报告 7.1 至 7.4 财务报表由下列负责人签署：

袁庆伟

基金管理人负责人

周云康

主管会计工作负责人

许颖

会计机构负责人

7.4 报表附注

7.4.1 基金基本情况

交银施罗德活期货币基金（以下简称“本基金”）系经中国证券监督管理委员会（以下简称“中国证监会”）证监许可[2016]1570号《关于准予交银施罗德活期货币基金注册的批复》的准许，由基金管理人交银施罗德基金管理有限公司向社会公开发行募集，基金合同于2016年7月27日生效，首次设立募集规模为210,080,375.35份基金份额。本基金为契约型开放式，存续期限不定。本基金的基金管理人及注册登记机构为交银施罗德基金管理有限公司，基金托管人为中信建投证券股份有限公司。

根据《交银施罗德活期货币基金基金合同》和《交银施罗德活期货币基金招募说明书》的相关规定，本基金根据投资者认（申）购的金额等级，对投资者持有的基金份额按照不同的费率计提销售服务费用，因此形成不同的基金份额等级。本基金A类、E类基金份额单独设置基金代码，分别计算和公告基金份额净值和基金份额累计净值。

本基金的投资范围为法律法规及监管机构允许投资的金融工具，包括现金，期限在1年以内（含1年）的银行存款、债券回购、中央银行票据、同业存单，剩余期限在397天以内（含397天）的债券、非金融企业债务融资工具、资产支持证券，中国证监会、中国人民银行认可的其他具有良好流动性的货币市场工具。如法律法规或监管机构以后允许货币市场基金投资其他金融工

具，基金管理人在履行适当程序后，可以将其纳入投资范围，其投资比例遵循届时有效法律法规或相关规定。

本基金的业绩比较基准为活期存款利率（税后）。

本财务报表由本基金的基金管理人交银施罗德基金管理有限公司于 2026 年 3 月 26 日批准报出。

7.4.2 会计报表的编制基础

本基金的财务报表按照财政部于 2006 年 2 月 15 日及以后期间颁布的《企业会计准则—基本准则》、各项具体会计准则、《资产管理产品相关会计处理规定》及其他相关规定（以下合称“企业会计准则”）、中国证监会颁布的《证券投资基金信息披露 XBRL 模板第 3 号〈年度报告和中期报告〉》以及参考本基金的基金合同和在财务报表附注 7.4.4 所列示的中国证监会、中国证券投资基业协会（以下简称“中国基金业协会”）发布的有关规定及其允许的基金行业实务操作编制。

本财务报表以持续经营为基础编制。

7.4.3 遵循企业会计准则及其他有关规定的声明

本财务报表符合企业会计准则的要求，真实、完整地反映了本基金于 2025 年 12 月 31 日的财务状况以及 2025 年度的经营成果和净资产变动情况。

7.4.4 重要会计政策和会计估计

7.4.4.1 会计年度

本基金会计年度为公历 1 月 1 日起至 12 月 31 日止。

7.4.4.2 记账本位币

本基金的记账本位币为人民币。

7.4.4.3 金融资产和金融负债的分类

金融工具，是指形成一方的金融资产并形成其他方的金融负债或权益工具的合同。当本基金成为金融工具合同的一方时，确认相关的金融资产、金融负债或权益工具。

(1) 金融资产的分类

金融资产于初始确认时分类为：以摊余成本计量的金融资产、以公允价值计量且其变动计入其他综合收益的金融资产及以公允价值计量且其变动计入当期损益的金融资产。金融资产的分类取决于本基金管理金融资产的业务模式和金融资产的合同现金流量特征。本基金现无金融资产分类为以公允价值计量且其变动计入其他综合收益的金融资产。

债务工具

本基金持有的债务工具是指从发行方角度分析符合金融负债定义的工具，分别采用以下两种

方式进行计量：

以摊余成本计量：

本基金管理以摊余成本计量的金融资产的业务模式为以收取合同现金流量为目标，且以摊余成本计量的金融资产的合同现金流量特征与基本借贷安排相一致，即在特定日期产生的现金流量，仅为对本金和以未偿付本金金额为基础的利息的支付。本基金持有的以摊余成本计量的金融资产主要为银行存款、买入返售金融资产和其他各类应收款项等。

以公允价值计量且其变动计入当期损益：

本基金将持有的未划分为以摊余成本计量的债务工具，以公允价值计量且其变动计入当期损益。本基金持有的以公允价值计量且其变动计入当期损益的金融资产主要为债券投资和资产支持证券投资，在资产负债表中以交易性金融资产列示。

权益工具

权益工具是指从发行方角度分析符合权益定义的工具。本基金将对其没有控制、共同控制和重大影响的权益工具(主要为股票投资)按照公允价值计量且其变动计入当期损益，在资产负债表中列示为交易性金融资产。

(2) 金融负债

金融负债于初始确认时分类为以摊余成本计量的金融负债和以公允价值计量且其变动计入当期损益的金融负债。本基金目前暂无金融负债分类为以公允价值计量且其变动计入当期损益的金融负债。本基金持有的以摊余成本计量的金融负债包括卖出回购金融资产款和其他各类应付款项等。

(3) 衍生金融工具

本基金将持有的衍生金融工具以公允价值计量且其变动计入当期损益，在资产负债表中列示为衍生金融资产/负债。

7.4.4.4 金融资产和金融负债的初始确认、后续计量和终止确认

金融资产或金融负债在初始确认时，以公允价值计量。应收款项和其他金融负债的相关交易费用计入初始确认金额。

债券投资和资产支持证券投资按票面利率(对于贴现债为按发行价计算的利率)或合同利率每日计提应计利息，同时在其剩余期限内摊销其买入时的溢价或折价；同时于每一计价日计算影子价格，以避免债券投资和资产支持证券投资的账面价值与公允价值的差异导致基金资产净值发生重大偏离。对于应收款项和其他金融负债采用实际利率法，以摊余成本进行后续计量。

本基金对于以摊余成本计量的金融资产，以预期信用损失为基础确认损失准备。

本基金考虑有关过去事项、当前状况以及对未来经济状况的预测等合理且有依据的信息，以发生违约的风险为权重，计算合同应收的现金流量与预期能收到的现金流量之间差额的现值的概率加权金额，确认预期信用损失。

于每个资产负债表日，本基金对于处于不同阶段的金融工具的预期信用损失分别进行计量。金融工具自初始确认后信用风险未显著增加的，处于第一阶段，本基金按照未来 12 个月内的预期信用损失计量损失准备；金融工具自初始确认后信用风险已显著增加但尚未发生信用减值的，处于第二阶段，本基金按照该工具整个存续期的预期信用损失计量损失准备；金融工具自初始确认后已经发生信用减值的，处于第三阶段，本基金按照该工具整个存续期的预期信用损失计量损失准备。

对于在资产负债表日具有较低信用风险的金融工具，本基金假设其信用风险自初始确认后并未显著增加，认定为处于第一阶段的金融工具，按照未来 12 个月内的预期信用损失计量损失准备。

本基金对于处于第一阶段和第二阶段的金融工具，按照其未扣除减值准备的账面余额和实际利率计算利息收入。对于处于第三阶段的金融工具，按照其账面余额减已计提减值准备后的摊余成本和实际利率计算利息收入。

本基金将计提或转回的损失准备计入当期损益。

金融资产满足下列条件之一的，予以终止确认：(1) 收取该金融资产现金流量的合同权利终止；(2) 该金融资产已转移，且本基金将金融资产所有权上几乎所有的风险和报酬转移给转入方；或者(3) 该金融资产已转移，虽然本基金既没有转移也没有保留金融资产所有权上几乎所有的风险和报酬，但是放弃了对该金融资产控制。

金融资产终止确认时，其账面价值与收到的对价的差额，计入当期损益。

当金融负债的现时义务全部或部分已经解除时，终止确认该金融负债或义务已解除的部分。终止确认部分的账面价值与支付的对价之间的差额，计入当期损益。

7.4.4.5 金融资产和金融负债的估值原则

公允价值，是指市场参与者在计量日发生的有序交易中，出售一项资产所能收到或者转移一项负债所需支付的价格。

为了避免投资组合的账面价值与公允价值的差异导致基金资产净值发生重大偏离，从而对基金持有人的利益产生稀释或不公平的结果，基金管理人于每一计价日采用投资组合的公允价值计算影子价格。当影子价格确定的基金资产净值与摊余成本法计算的基金资产净值的偏离度绝对值达到或超过 0.25%时，基金管理人应根据相关法律法规采取相应措施，使基金资产净值更能公允

地反映基金投资组合价值。

按如下原则确定债券投资和资产支持证券投资的影子价格：

(1) 存在活跃市场的金融工具按其估值日的市场交易价格确定公允价值；估值日无交易且最近交易日后未发生影响公允价值计量的重大事件的，按最近交易日的市场交易价格确定公允价值。有充足证据表明估值日或最近交易日的市场交易价格不能真实反映公允价值的，应对市场交易价格进行调整，确定公允价值。与上述投资品种相同，但具有不同特征的，应以相同资产或负债的公允价值为基础，并在估值技术中考虑不同特征因素的影响。特征是指对资产出售或使用的限制等，如果该限制是针对资产持有者的，那么在估值技术中不应将该限制作为特征考虑。此外，基金管理人不应考虑因大量持有相关资产或负债所产生的溢价或折价。

(2) 当金融工具不存在活跃市场，采用在当前情况下适用并且有足够可利用数据和其他信息支持的估值技术确定公允价值。采用估值技术时，优先使用可观察输入值，只有在无法取得相关资产或负债可观察输入值或取得不切实可行的情况下，才可以使用不可观察输入值。

(3) 如经济环境发生重大变化或证券发行人发生影响金融工具价格的重大事件，应对估值进行调整并确定公允价值。

7.4.4.6 金融资产和金融负债的抵销

本基金持有的资产和承担的负债基本为金融资产和金融负债。当本基金 1) 具有抵销已确认金额的法定权利且该种法定权利现在是可执行的；且 2) 交易双方准备按净额结算时，金融资产与金融负债按抵销后的净额在资产负债表中列示。

7.4.4.7 实收基金

实收基金为对外发行基金份额所募集的总金额。每份基金份额面值为 1.00 元。由于申购和赎回引起的实收基金变动分别于基金申购确认日及基金赎回确认日确认。上述申购和赎回分别包括基金转换所引起的转入基金的实收基金增加和转出基金的实收基金减少。

7.4.4.8 收入/（损失）的确认和计量

债券投资和资产支持证券投资在持有期间按实际利率计算确定的金额扣除在适用情况下由债券发行企业代扣代缴的个人所得税及由基金管理人缴纳的增值税后的净额确认为投资收益。

债券投资和资产支持证券投资处置时其处置价格扣除相关交易费用后的净额与账面价值之间的差额确认为投资收益。

应收款项在持有期间确认的利息收入按实际利率法计算，实际利率法与直线法差异较小的则按直线法计算。

7.4.4.9 费用的确认和计量

本基金的管理人报酬、托管费和销售服务费（若有）在费用涵盖期间按基金合同约定的费率和计算方法逐日确认。

以摊余成本计量的金融负债在持有期间确认的利息支出按实际利率法计算，实际利率法与直线法差异较小的则按直线法计算。

7.4.4.10 基金的收益分配政策

本基金同一类别的每份基金份额享有同等分配权；本基金收益分配方式为红利再投资，免收再投资的费用；“每日分配、按日支付”。本基金根据每日基金收益情况，以每万份基金已实现收益为基准，为投资人每日计算当日收益并分配，且每日进行支付。投资人当日收益分配的计算保留到小数点后 2 位，小数点后第 3 位按去尾原则处理，因去尾形成的余额进行再次分配，直到分完为止；本基金根据每日收益情况，将当日收益全部分配，若当日已实现收益大于零时，为投资人记正收益；若当日已实现收益小于零时，为投资人记负收益；若当日已实现收益等于零时，当日投资人不记收益；本基金每日进行收益计算并分配时，每日收益支付方式只采用红利再投资（即红利转基金份额）方式。若当日净收益大于零时，则增加投资人基金份额，若当日净收益等于零时，则保持投资人基金份额不变；基金管理人将采取必要措施尽量避免基金净收益小于零，若当日净收益小于零时，缩减投资人基金份额；当日申购的基金份额自下一个工作日起，享有基金的收益分配权益；当日赎回的基金份额自下一个工作日起，不享有基金的收益分配权益；法律法规或监管机构另有规定的从其规定。在不违反法律法规且对基金份额持有人利益无实质不利影响的前提下，基金管理人可对基金收益分配原则进行调整，不需召开基金份额持有人大会。

7.4.4.11 分部报告

本基金以内部组织结构、管理要求、内部报告制度为依据确定经营分部，以经营分部为基础确定报告分部并披露分部信息。

经营分部是指本基金内同时满足下列条件的组成部分：

- (1) 该组成部分能够在日常活动中产生收入、发生费用；
- (2) 本基金的基金管理人能够定期评价该组成部分的经营成果，以决定向其配置资源、评价其业绩；
- (3) 本基金能够取得该组成部分的财务状况、经营成果和现金流量等有关会计信息。如果两个或多个经营分部具有相似的经济特征，并且满足一定条件的，则合并为一个经营分部。

本基金目前以一个单一的经营分部运作，不需要披露分部信息。

7.4.4.12 其他重要的会计政策和会计估计

根据本基金的估值原则和中国证监会允许的基金行业估值实务操作，本基金计算影子价格过程中确定债券投资的公允价值时采用的估值方法及其关键假设如下：

对于在证券交易所上市或挂牌转让的固定收益品种(可转换债券除外)及在银行间同业市场交易的固定收益品种，根据中国证监会公告[2017]13号《中国证监会关于证券投资基金估值业务的指导意见》及中国基金业协会中基协字[2022]566号《关于发布〈关于固定收益品种的估值处理标准〉的通知》之附件《关于固定收益品种的估值处理标准》采用估值技术确定公允价值。本基金持有的证券交易所上市或挂牌转让的固定收益品种(可转换债券除外)，按照中证指数有限公司所独立提供的估值结果确定公允价值。本基金持有的银行间同业市场固定收益品种按照中债金融估值中心有限公司所独立提供的估值结果确定公允价值。

7.4.5 会计政策和会计估计变更以及差错更正的说明

7.4.5.1 会计政策变更的说明

本基金本报告期未发生会计政策变更。

7.4.5.2 会计估计变更的说明

本基金本报告期未发生会计估计变更。

7.4.5.3 差错更正的说明

本基金在本报告期间无须说明的会计差错更正。

7.4.6 税项

7.4.6.1 增值税

根据财政部、国家税务总局财税[2016]36号文《关于全面推开营业税改征增值税试点的通知》的规定，经国务院批准，自2016年5月1日起在全国范围内全面推开营业税改征增值税试点，金融业纳入试点范围，由缴纳营业税改为缴纳增值税。对证券投资基金（封闭式证券投资基金，开放式证券投资基金）管理人运用基金买卖股票、债券的转让收入免征增值税；国债、地方政府债利息收入以及金融同业往来利息收入免征增值税；存款利息收入不征收增值税；

根据财政部、国家税务总局财税[2016]46号文《关于进一步明确全面推开营改增试点金融业有关政策的通知》的规定，金融机构开展的质押式买入返售金融商品业务及持有政策性金融债券取得的利息收入属于金融同业往来利息收入；

根据财政部、国家税务总局财税[2016]70号文《关于金融机构同业往来等增值税政策的补充通知》的规定，金融机构开展的买断式买入返售金融商品业务、同业存款、同业存单以及持有金

融债券取得的利息收入属于金融同业往来利息收入；

根据财政部、国家税务总局财税[2016]140 号文《关于明确金融、房地产开发、教育辅助服务等增值税政策的通知》的规定，本基金运营过程中发生的增值税应税行为，以本基金的基金管理人为增值税纳税人；

根据财政部、国家税务总局财税[2017]56 号文《关于资管产品增值税有关问题的通知》的规定，证券投资基金的基金管理人运营证券投资基金过程中发生的增值税应税行为，暂适用简易计税方法，按照 3% 的征收率缴纳增值税。对证券投资基金在 2018 年 1 月 1 日前运营过程中发生的增值税应税行为，未缴纳增值税的，不再缴纳；已缴纳增值税的，已纳税额从证券投资基金的基金管理人以后月份的增值税应纳税额中抵减。增值税应税行为的销售额根据财政部、国家税务总局财税[2017]90 号文《关于租入固定资产进项税额抵扣等增值税政策的通知》的规定确定；

根据财政部、国家税务总局公告 2025 年第 4 号《关于国债等债券利息收入增值税政策的公告》，自 2025 年 8 月 8 日起，对在该日期之后（含当日）新发行的国债、地方政府债券、金融债券的利息收入，恢复征收增值税。对在该日期之前已发行的国债、地方政府债券、金融债券（包含在 2025 年 8 月 8 日之后续发行的部分）的利息收入，继续免征增值税直至债券到期。

7.4.6.2 城市维护建设税、教育费附加、地方教育附加

根据《中华人民共和国城市维护建设税法》、《征收教育费附加的暂行规定（2011 年修订）》及相关地方教育附加的征收规定，凡缴纳消费税、增值税、营业税的单位和个人，都应当依照规定缴纳城市维护建设税、教育费附加（除按照相关规定缴纳农村教育事业费附加的单位外）及地方教育附加。

7.4.6.3 企业所得税

根据财政部、国家税务总局财税[2004]78 号文《关于证券投资基金税收政策的通知》的规定，自 2004 年 1 月 1 日起，对证券投资基金（封闭式证券投资基金，开放式证券投资基金）管理人运用基金买卖股票、债券的差价收入，继续免征企业所得税；

根据财政部、国家税务总局财税[2008]1 号文《关于企业所得税若干优惠政策的通知》的规定，对证券投资基金从证券市场中取得的收入，包括买卖股票、债券的差价收入，股权的股息、红利收入，债券的利息收入及其他收入，暂不征收企业所得税。

7.4.6.4 个人所得税

根据财政部、国家税务总局财税[2008]132 号文《财政部、国家税务总局关于储蓄存款利息所得有关个人所得税政策的通知》的规定，自 2008 年 10 月 9 日起，对储蓄存款利息所得暂免征收个人所得税。

7.4.7 重要财务报表项目的说明

7.4.7.1 货币资金

单位：人民币元

项目	本期末 2025 年 12 月 31 日	上年度末 2024 年 12 月 31 日
活期存款	1,910,147,830.24	6,378,316,564.76
等于：本金	1,905,815,856.12	6,371,074,457.46
加：应计利息	4,331,974.12	7,242,107.30
减：坏账准备	-	-
定期存款	51,185,722,348.84	17,288,277,069.54
等于：本金	51,100,000,000.00	17,270,000,000.00
加：应计利息	85,722,348.84	18,277,069.54
减：坏账准备	-	-
其中：存款期限 1 个月以内	4,000,366,666.68	-
存款期限 1-3 个月	5,502,604,444.32	520,130,000.00
存款期限 3 个月以上	41,682,751,237.84	16,768,147,069.54
-	-	-
其他存款	-	-
等于：本金	-	-
加：应计利息	-	-
减：坏账准备	-	-
合计	53,095,870,179.08	23,666,593,634.30

7.4.7.2 交易性金融资产

单位：人民币元

项目		本期末 2025 年 12 月 31 日			
		按实际利率计算的账面价值	影子定价	偏离金额	偏离度 (%)
债券	交易所市场	315,845,626.48	315,229,022.47	-616,604.01	-0.0005
	银行间市场	74,696,183,907.94	74,715,297,476.96	19,113,569.02	0.0148
	合计	75,012,029,534.42	75,030,526,499.43	18,496,965.01	0.0143
资产支持证券		-	-	-	-
合计		75,012,029,534.42	75,030,526,499.43	18,496,965.01	0.0143
项目		上年度末 2024 年 12 月 31 日			
		按实际利率计算的账面价值	影子定价	偏离金额	偏离度 (%)
债券	交易所市场	-	-	-	-

	银行间市场	62,648,046,208.46	62,677,531,220.25	29,485,011.79	0.0230
	合计	62,648,046,208.46	62,677,531,220.25	29,485,011.79	0.0230
	资产支持证券	-	-	-	-
	合计	62,648,046,208.46	62,677,531,220.25	29,485,011.79	0.0230

注：1、偏离金额=影子定价-摊余成本；

2、偏离度=偏离金额/摊余成本法确定的基金资产净值。

7.4.7.3 衍生金融资产/负债

7.4.7.3.1 衍生金融资产/负债期末余额

无。

7.4.7.3.2 期末基金持有的期货合约情况

无。

7.4.7.3.3 期末基金持有的黄金衍生品情况

无。

7.4.7.4 买入返售金融资产

7.4.7.4.1 各项买入返售金融资产期末余额

单位：人民币元

项目	本期末 2025年12月31日	
	账面余额	其中：买断式逆回购
交易所市场	-	-
银行间市场	14,660,098,513.34	-
合计	14,660,098,513.34	-
项目	上年度末 2024年12月31日	
	账面余额	其中：买断式逆回购
交易所市场	-12,054.76	-
银行间市场	40,661,436,962.82	-
合计	40,661,424,908.06	-

7.4.7.4.2 期末买断式逆回购交易中取得的债券

无。

7.4.7.4.3 按预期信用损失一般模型计提减值准备的说明

无。

7.4.7.5 债权投资

7.4.7.5.1 债权投资情况

无。

7.4.7.5.2 债权投资减值准备计提情况

无。

7.4.7.6 其他债权投资

7.4.7.6.1 其他债权投资情况

无。

7.4.7.6.2 其他债权投资减值准备计提情况

无。

7.4.7.7 其他权益工具投资

7.4.7.7.1 其他权益工具投资情况

无。

7.4.7.7.2 报告期末其他权益工具投资情况

无。

7.4.7.8 其他资产

无。

7.4.7.9 其他负债

单位：人民币元

项目	本期末 2025年12月31日	上年度末 2024年12月31日
应付券商交易单元保证金	-	-
应付赎回费	-	-
应付证券出借违约金	-	-
应付交易费用	472,568.78	1,151,100.84
其中：交易所市场	-	-
银行间市场	472,568.78	1,151,100.84
应付利息	-	-
预提审计费	100,000.00	100,000.00
预提信息披露费	120,000.00	120,000.00
预提账户维护费	9,300.00	9,300.00
合计	701,868.78	1,380,400.84

7.4.7.10 实收基金

金额单位：人民币元

交银活期货币 A

项目	本期 2025 年 1 月 1 日至 2025 年 12 月 31 日	
	基金份额（份）	账面金额
上年度末	121,345,575,145.02	121,345,575,145.02
本期申购	2,063,886,312,996.70	2,063,886,312,996.70
本期赎回（以“-”号填列）	-2,056,416,117,293.68	-2,056,416,117,293.68
基金拆分/份额折算前	-	-
基金拆分/份额折算调整	-	-
本期申购	-	-
本期赎回（以“-”号填列）	-	-
本期末	128,815,770,848.04	128,815,770,848.04

交银活期货币 E

项目	本期 2025 年 1 月 1 日至 2025 年 12 月 31 日	
	基金份额（份）	账面金额
上年度末	6,864,296,796.86	6,864,296,796.86
本期申购	12,715,763,898.17	12,715,763,898.17
本期赎回（以“-”号填列）	-19,411,646,272.92	-19,411,646,272.92
基金拆分/份额折算前	-	-
基金拆分/份额折算调整	-	-
本期申购	-	-
本期赎回（以“-”号填列）	-	-
本期末	168,414,422.11	168,414,422.11

注：1、如果本报告期间发生红利再投、转换入业务，则总申购份额中包含该业务；

2、如果本报告期间发生转换出业务，则总赎回份额中包含该业务。

7.4.7.11 其他综合收益

无。

7.4.7.12 未分配利润

单位：人民币元

交银活期货币 A

项目	已实现部分	未实现部分	未分配利润合计
上年度末	-	-	-
本期期初	-	-	-
本期利润	1,250,530,527.97	-	1,250,530,527.97
本期基金份额交易产生的变动数	-	-	-
其中：基金申购款	-	-	-
基金赎回款	-	-	-
本期已分配利润	-1,250,530,527.97	-	-1,250,530,527.97
本期末	-	-	-

交银活期货币 E

项目	已实现部分	未实现部分	未分配利润合计
上年度末	-	-	-
本期期初	-	-	-
本期利润	20,574,637.34	-	20,574,637.34
本期基金份额交易产生的变动数	-	-	-
其中：基金申购款	-	-	-
基金赎回款	-	-	-
本期已分配利润	-20,574,637.34	-	-20,574,637.34
本期末	-	-	-

7.4.7.13 存款利息收入

单位：人民币元

项目	本期 2025年1月1日至2025年12月31日	上年度可比期间 2024年1月1日至2024年12月31日
活期存款利息收入	96,552,289.72	255,096,391.09
定期存款利息收入	719,172,991.82	757,035,129.78
其他存款利息收入	-	-
结算备付金利息收入	34,730.00	18,782.77
其他	433,117.11	329,839.04
合计	816,193,128.65	1,012,480,142.68

7.4.7.14 股票投资收益

无。

7.4.7.15 债券投资收益

7.4.7.15.1 债券投资收益项目构成

单位：人民币元

项目	本期 2025年1月1日至2025年12月31日	上年度可比期间 2024年1月1日至2024年12月31日
债券投资收益——利息收入	892,771,781.09	739,963,877.23
债券投资收益——买卖债券（债转股及债券到期兑付）差价收入	58,723,354.01	155,299,785.26
债券投资收益——赎回差价收入	-	-
债券投资收益——申购差价收入	-	-
合计	951,495,135.10	895,263,662.49

7.4.7.15.2 债券投资收益——买卖债券差价收入

单位：人民币元

项目	本期 2025年1月1日至2025年12月 31日	上年度可比期间 2024年1月1日至2024年12月 31日
卖出债券（债转股及债券到期兑付）成交总额	169,036,743,048.73	158,935,178,791.06
减：卖出债券（债转股及债券到期兑付）成本总额	168,480,161,096.03	157,943,007,646.22
减：应计利息总额	497,858,598.69	836,871,359.58
减：交易费用	-	-
买卖债券差价收入	58,723,354.01	155,299,785.26

7.4.7.15.3 债券投资收益——赎回差价收入

无。

7.4.7.15.4 债券投资收益——申购差价收入

无。

7.4.7.16 资产支持证券投资收益

7.4.7.16.1 资产支持证券投资收益项目构成

单位：人民币元

项目	本期 2025年1月1日至2025年12 月31日	上年度可比期间 2024年1月1日至2024年12月 31日
资产支持证券投资收益——利息收入	-	5,012,747.41
资产支持证券投资收益——买卖资产支持证券差价收入	-	-
资产支持证券投资收益——赎回差价收入	-	-
资产支持证券投资收益——申购差价收入	-	-
合计	-	5,012,747.41

7.4.7.16.2 资产支持证券投资收益——买卖资产支持证券差价收入

单位：人民币元

项目	本期 2025年1月1日至2025年12 月31日	上年度可比期间 2024年1月1日至2024年12月 31日
卖出资产支持证券成交总额	-	302,038,940.14
减：卖出资产支持证券成	-	300,000,000.00

本总额		
减：应计利息总额	-	2,038,940.14
减：交易费用	-	-
资产支持证券投资收益	-	-

7.4.7.16.3 资产支持证券投资收益——赎回差价收入

无。

7.4.7.16.4 资产支持证券投资收益——申购差价收入

无。

7.4.7.17 贵金属投资收益

7.4.7.17.1 贵金属投资收益项目构成

无。

7.4.7.17.2 贵金属投资收益——买卖贵金属差价收入

无。

7.4.7.17.3 贵金属投资收益——赎回差价收入

无。

7.4.7.17.4 贵金属投资收益——申购差价收入

无。

7.4.7.18 衍生工具收益

7.4.7.18.1 衍生工具收益——买卖权证差价收入

无。

7.4.7.18.2 衍生工具收益——其他投资收益

无。

7.4.7.19 股利收益

无。

7.4.7.20 公允价值变动收益

无。

7.4.7.21 其他收入

单位：人民币元

项目	本期 2025年1月1日至2025年12月31日	上年度可比期间 2024年1月1日至2024年12月31日
基金赎回费收入	-	-
其他	-	1,248,087.98

合计	-	1,248,087.98
----	---	--------------

注：1、本基金的赎回费率按持有期间递减，不低于赎回费总额的 25% 归入基金资产。

2、本基金的赎回费收入包括转换费收入，其中转换费由申购补差费和转出基金的赎回费两部分构成，其中转出基金的不低于赎回费的 25% 归入转出基金的基金资产。

7.4.7.22 信用减值损失

无。

7.4.7.23 其他费用

单位：人民币元

项目	本期 2025 年 1 月 1 日至 2025 年 12 月 31 日	上年度可比期间 2024 年 1 月 1 日至 2024 年 12 月 31 日
审计费用	100,000.00	100,000.00
信息披露费	120,000.00	120,000.00
证券出借违约金	-	-
银行费用	224,107.63	214,806.57
债券账户费用	37,200.00	37,200.00
其他	-195.00	1,000.00
合计	481,112.63	473,006.57

7.4.8 或有事项、资产负债表日后事项的说明

7.4.8.1 或有事项

无。

7.4.8.2 资产负债表日后事项

无。

7.4.9 关联方关系

关联方名称	与本基金的关系
交银施罗德基金管理有限公司（“交银施罗德基金公司”）	基金管理人、基金注册登记机构、基金销售机构
中信建投证券股份有限公司（“中信建投证券”）	基金托管人、基金销售机构
交通银行股份有限公司（“交通银行”）	基金管理人的股东、基金销售机构
施罗德投资管理有限公司	基金管理人的股东
中国国际海运集装箱（集团）股份有限公司	基金管理人的股东
交银施罗德资产管理有限公司	基金管理人的子公司
上海直源投资管理有限公司	受基金管理人控制的公司

注：下述关联交易均在正常业务范围内按一般商业条款订立。

7.4.10 本报告期及上年度可比期间的关联方交易

7.4.10.1 通过关联方交易单元进行的交易

7.4.10.1.1 股票交易

无。

7.4.10.1.2 债券交易

无。

7.4.10.1.3 债券回购交易

无。

7.4.10.1.4 权证交易

无。

7.4.10.1.5 应支付关联方的佣金

无。

7.4.10.2 关联方报酬

7.4.10.2.1 基金管理费

单位：人民币元

项目	本期 2025年1月1日至2025年 12月31日	上年度可比期间 2024年1月1日至2024 年12月31日
当期发生的基金应支付的管理费	332,783,107.93	303,486,987.69
其中：应支付销售机构的客户维护费	152,712,576.19	133,695,313.62
应支付基金管理人的净管理费	180,070,531.74	169,791,674.07

注：支付基金管理人的管理人报酬按前一日基金资产净值 0.30%的年费率计提，逐日累计至每月月底，按月支付。其计算公式为：

日管理人报酬=前一日基金资产净值×适用费率÷当年天数。

7.4.10.2.2 基金托管费

单位：人民币元

项目	本期 2025年1月1日至2025年 12月31日	上年度可比期间 2024年1月1日至2024 年12月31日
当期发生的基金应支付的托管费	55,463,851.35	50,581,164.59

注：支付基金托管人的托管费按前一日基金资产净值 0.05%的年费率计提，逐日累计至每月月底，按月支付。其计算公式为：

日托管费=前一日基金资产净值×适用费率÷当年天数。

7.4.10.2.3 销售服务费

单位：人民币元

获得销售服务费的各关联方名称	本期 2025年1月1日至2025年12月31日		
	当期发生的基金应支付的销售服务费		
	交银活期货币 A	交银活期货币 E	合计
交通银行股份有限公司	37,011.69	1,721.42	38,733.11
交银施罗德基金管理有限公司	19,971,806.19	76,898.63	20,048,704.82
中信建投证券股份有限公司	1,863.32	95.10	1,958.42
合计	20,010,681.20	78,715.15	20,089,396.35
获得销售服务费的各关联方名称	上年度可比期间 2024年1月1日至2024年12月31日		
	当期发生的基金应支付的销售服务费		
	交银活期货币 A	交银活期货币 E	合计
交通银行股份有限公司	46,894.59	2,910.35	49,804.94
交银施罗德基金管理有限公司	21,938,138.42	271,991.66	22,210,130.08
合计	21,985,033.01	274,902.01	22,259,935.02

注：支付基金销售机构的基金销售服务费按前一日该类基金份额对应的基金资产净值约定的年费率计提，逐日累计至每月月底，按月支付给基金管理人，再由基金管理人计算并支付给各基金销售机构。其计算公式为：交银活期货币 A 类份额日基金销售服务费 = 前一日交银活期货币 A 类基金份额对应的资产净值 × 0.25% ÷ 当年天数；交银活期货币 E 类份额日基金销售服务费 = 前一日交银活期货币 E 类基金份额对应的资产净值 × 0.01% ÷ 当年天数。

7.4.10.3 与关联方进行银行间同业市场的债券(含回购)交易

单位：人民币元

银行间市场交易的各关联方名称	本期 2025年1月1日至2025年12月31日					
	债券交易金额		基金逆回购		基金正回购	
	基金买入	基金卖出	交易金额	利息收入	交易金额	利息支出
-	-	-	-	-	-	-
银行间市场交易的各关联方名称	上年度可比期间 2024年1月1日至2024年12月31日					
	债券交易金额		基金逆回购		基金正回购	
	基金买入	基金卖出	交易金额	利息收入	交易金额	利息支出
中信建投证券	-	-	400,000,000.00	198,652.05	-	-

7.4.10.4 各关联方投资本基金的情况

7.4.10.4.1 报告期内基金管理人运用固有资金投资本基金的情况

份额单位：份

项目	本期 2025 年 1 月 1 日至 2025 年 12 月 31 日	
	交银活期货币 A	交银活期货币 E
基金合同生效日（2016 年 7 月 27 日）持有的基金份额	-	-
报告期初持有的基金份额	-	-
报告期间申购/买入总份额	-	2,009,615.95
报告期间因拆分变动份额	-	-
减：报告期间赎回/卖出总份额	-	2,009,615.95
报告期末持有的基金份额	-	-
报告期末持有的基金份额占基金总份额比例	-	-
项目	上年度可比期间 2024 年 1 月 1 日至 2024 年 12 月 31 日	
	交银活期货币 A	交银活期货币 E
基金合同生效日（2016 年 7 月 27 日）持有的基金份额	-	-
报告期初持有的基金份额	-	-
报告期间申购/买入总份额	-	20,051,963.03
报告期间因拆分变动份额	-	-
减：报告期间赎回/卖出总份额	-	20,051,963.03
报告期末持有的基金份额	-	-
报告期末持有的基金份额占基金总份额比例	-	-

- 注：1、如果本报告期间发生转换入、红利再投业务，则总申购份额中包含该业务；
- 2、如果本报告期间发生转换出业务，则总赎回份额中包含该业务；
- 3、基金管理人投资本基金适用的申购/赎回费率按照本基金招募说明书的规定执行。

7.4.10.4.2 报告期末除基金管理人之外的其他关联方投资本基金的情况

份额单位：份

交银活期货币 E

关联方名称	本期末 2025年12月31日		上年度末 2024年12月31日	
	持有的 基金份额	持有的基金份额 占基金总份 额的比例 (%)	持有的 基金份额	持有的基金份额 占基金总份 额的比例 (%)
交通银行 股份有限 公司	-	-	1,534,604,874.72	1.20
上海直源 投资管理 有限公司	-	-	7,621,258.81	0.01

7.4.10.5 由关联方保管的银行存款余额及当期产生的利息收入

单位：人民币元

关联方名称	本期 2025年1月1日至2025年12月 31日		上年度可比期间 2024年1月1日至2024年12月31日	
	期末余额	当期利息收入	期末余额	当期利息收入
交通银行_活期 存款	817,758.84	3,265,109.22	1,521,309.20	13,759,134.76

注：本基金的银行存款由基金托管人保管，存款利率参考银行同业利率及银行存款利率确定。

7.4.10.6 本基金在承销期内参与关联方承销证券的情况

无。

7.4.10.7 其他关联交易事项的说明

无。

7.4.11 利润分配情况

单位：人民币元

交银活期货币 A				
已按再投资形式 转实收基金	直接通过应付 赎回款转出金额	应付利润 本年变动	本期利润分配合 计	备注
1,251,778,825.7 3	-	- 1,248,297.76	1,250,530,527. 97	-
交银活期货币 E				
已按再投资形式 转实收基金	直接通过应付 赎回款转出金额	应付利润 本年变动	本期利润分配合 计	备注
20,894,219.31	-	-319,581.97	20,574,637.34	-

7.4.12 期末（2025年12月31日）本基金持有的流通受限证券

7.4.12.1 因认购新发/增发证券而于期末持有的流通受限证券

无。

7.4.12.2 期末持有的暂时停牌等流通受限股票

无。

7.4.12.3 期末债券正回购交易中作为抵押的债券

7.4.12.3.1 银行间市场债券正回购

截至本报告期末 2025 年 12 月 31 日止，本基金从事银行间市场债券正回购交易形成的卖出回购证券款余额 13,792,123,634.64 元，是以如下债券作为质押：

金额单位：人民币元

债券代码	债券名称	回购到期日	期末估值 单价	数量（张）	期末估值总额
112503419	25 农业银行 CD419	2026 年 1 月 5 日	99.31	640,000	63,558,252.33
112503424	25 农业银行 CD424	2026 年 1 月 5 日	99.31	5,000,000	496,533,397.19
112503425	25 农业银行 CD425	2026 年 1 月 5 日	99.70	5,000,000	498,509,231.02
112504055	25 中国银行 CD055	2026 年 1 月 5 日	99.40	2,500,000	248,508,377.11
112505325	25 建设银行 CD325	2026 年 1 月 5 日	99.82	1,000,000	99,817,608.73
112511049	25 平安银行 CD049	2026 年 1 月 5 日	99.87	1,001,000	99,970,956.53
112515112	25 民生银行 CD112	2026 年 1 月 5 日	99.41	236,000	23,460,060.57
112515119	25 民生银行 CD119	2026 年 1 月 5 日	99.37	263,000	26,134,634.96
112515149	25 民生银行 CD149	2026 年 1 月 5 日	99.65	5,000,000	498,252,548.91
112515153	25 民生银行 CD153	2026 年 1 月 5 日	99.63	5,000,000	498,150,196.69
112515230	25 民生银行 CD230	2026 年 1 月 5 日	99.69	5,000,000	498,449,126.01
112515242	25 民生银行 CD242	2026 年 1 月 5 日	99.65	3,937,000	392,329,426.38
112515331	25 民生银行 CD331	2026 年 1 月 5 日	99.27	5,000,000	496,367,371.30
112518317	25 华夏银行 CD317	2026 年 1 月 5 日	99.87	3,461,000	345,655,118.96
112580052	25 青岛银行 CD053	2026 年 1 月 5 日	99.07	1,925,000	190,704,030.19
112581073	25 北京农商银行 CD163	2026 年 1 月 5 日	99.40	3,882,000	385,873,255.49

112581272	25 重庆银行 CD052	2026 年 1 月 5 日	99.36	3,000,000	298,087,531.68
112584342	25 南京银行 CD205	2026 年 1 月 5 日	99.87	5,320,000	531,333,909.42
112585407	25 厦门银行 CD091	2026 年 1 月 5 日	98.54	2,000,000	197,073,252.62
112585612	25 青岛银行 CD078	2026 年 1 月 5 日	98.51	2,387,000	235,152,995.24
112585948	25 青岛银行 CD080	2026 年 1 月 5 日	98.48	3,000,000	295,434,199.30
112586013	25 广东顺德农商行 CD058	2026 年 1 月 5 日	99.31	5,000,000	496,566,275.33
112586295	25 厦门银行 CD096	2026 年 1 月 5 日	98.45	377,000	37,114,411.47
112587161	25 厦门银行 CD106	2026 年 1 月 5 日	98.39	3,000,000	295,179,334.07
112598038	25 厦门银行 CD051	2026 年 1 月 5 日	99.25	904,000	89,721,973.06
112598549	25 厦门银行 CD054	2026 年 1 月 5 日	99.22	2,000,000	198,435,590.45
112598782	25 青岛银行 CD049	2026 年 1 月 5 日	99.20	4,891,000	485,186,642.77
112598791	25 厦门银行 CD057	2026 年 1 月 5 日	99.20	3,000,000	297,599,658.21
160210	16 国开 10	2026 年 1 月 5 日	102.77	400,000	41,109,945.75
160303	16 进出 03	2026 年 1 月 5 日	103.10	600,000	61,862,660.46
160408	16 农发 08	2026 年 1 月 5 日	103.13	5,500,000	567,190,539.90
160418	16 农发 18	2026 年 1 月 5 日	103.10	1,200,000	123,715,511.54
190204	19 国开 04	2026 年 1 月 5 日	103.44	2,000,000	206,884,804.82
190209	19 国开 09	2026 年 1 月 5 日	102.51	800,000	82,004,297.76
210203	21 国开 03	2026 年 1 月 5 日	103.04	3,200,000	329,730,544.11
210305	21 进出 05	2026 年 1 月 5 日	102.64	1,000,000	102,640,329.76
210403	21 农发 03	2026 年 1 月 5 日	103.00	3,000,000	308,996,943.97
210408	21 农发 08	2026 年 1 月	102.01	2,000,000	204,024,187.98

		5 日			
230207	23 国开 07	2026 年 1 月 5 日	101.44	800,000	81,153,704.27
230214	23 国开 14	2026 年 1 月 5 日	100.25	3,000,000	300,752,688.98
230303	23 进出 03	2026 年 1 月 5 日	102.19	3,200,000	327,021,487.59
230404	23 农发 04	2026 年 1 月 5 日	102.40	500,000	51,201,799.45
230409	23 农发 09	2026 年 1 月 5 日	100.55	1,500,000	150,821,353.88
240214	24 国开 14	2026 年 1 月 5 日	100.74	1,800,000	181,337,655.76
240302	24 进出 02	2026 年 1 月 5 日	101.74	2,900,000	295,031,572.53
250206	25 国开 06	2026 年 1 月 5 日	101.16	500,000	50,580,953.11
250304	25 进出 04	2026 年 1 月 5 日	101.21	5,000,000	506,025,855.43
250306	25 进出 06	2026 年 1 月 5 日	100.53	9,200,000	924,907,190.13
250409	25 农发 09	2026 年 1 月 5 日	100.01	4,400,000	440,041,414.24
250411	25 农发 11	2026 年 1 月 5 日	101.29	4,800,000	486,207,522.95
250421	25 农发 21	2026 年 1 月 5 日	100.78	2,326,000	234,419,438.24
250431	25 农发 31	2026 年 1 月 5 日	100.42	4,200,000	421,776,881.11
合计				147,550,000	14,798,598,649.71

7.4.12.3.2 交易所市场债券正回购

截至本报告期末 2025 年 12 月 31 日止,本基金从事证券交易所债券正回购交易形成的卖出回购证券款余额 149,678,000.00 元,于 2026 年 01 月 05 日(先后)到期。该类交易要求本基金转入质押库的债券,按证券交易所规定的比例折算为标准券后,不低于债券回购交易的余额。

7.4.13 金融工具风险及管理

7.4.13.1 风险管理政策和组织架构

本基金属于货币市场基金,是证券投资基金中的低风险品种,长期风险收益水平低于股票型基金、混合型基金和债券型基金。本基金在日常经营活动中面临的与这些金融工具相关的风险主要包括信用风险、流动性风险及市场风险。本基金的基金管理人从事风险管理的主要目标是争取将以上风险控制在限定的范围之内,力求通过主动承担适度信用风险获得持续投资收益,谋求基

金资产的长期稳定增长。

本基金的基金管理人奉行全面风险管理体系的建设，在董事会下设立合规审核及风险管理委员会，负责制定风险管理的宏观政策，审议通过风险控制的总体措施等；在管理层层面设立风险控制委员会，讨论和制定公司日常经营过程中风险防范和控制措施；在业务操作层面风险管理职责主要由风险管理部负责协调并与各部门合作完成运作风险管理以及进行投资风险分析与绩效评估。风险管理部对公司总经理负责。督察长独立行使督察权利，直接对董事会负责，就内部控制制度和执行情况独立地履行检查、评价、报告、建议职能，定期和不定期地向董事会报告公司内部控制执行情况。

本基金的基金管理人建立了以合规审核及风险管理委员会为核心的，由督察长、风险控制委员会、风险管理部和相关业务部门构成的风险管理架构体系。

本基金的基金管理人对于金融工具的风险管理方法主要是通过定性分析和定量分析的方法去估测各种风险产生的可能损失。从定性分析的角度出发，判断风险损失的严重程度和出现同类风险损失的频度。而从定量分析的角度出发，根据本基金的投资目标，结合基金资产所运用金融工具特征通过特定的风险量化指标、模型，日常的量化报告，确定风险损失的限度和相应置信程度，及时可靠地对各种风险进行监督、检查和评估，并通过相应决策，将风险控制在可承受的范围内。

7.4.13.2 信用风险

信用风险是指基金在交易过程中因交易对手未履行合约责任，或者基金所投资证券之发行人出现违约、拒绝支付到期本息等情况，导致基金资产损失和收益变化的风险。

本基金的基金管理人在交易前对交易对手的资信状况进行了充分的评估。本基金的银行存款通过本基金的托管人存放在国内大中型商业银行，按银行同业利率计息，与该银行存款相关的信用风险不重大。本基金在银行间同业市场进行交易前均对交易对手进行信用评估并对证券交割方式进行限制以控制相应的信用风险；在交易所进行的交易均以中国证券登记结算有限责任公司为交易对手完成证券交收和款项清算，违约风险可能性很小。

本基金的基金管理人建立了信用风险管理流程，不得投资于信用等级在 AA+ 以下的债券与非金融企业债务融资工具，通过对投资品种信用等级评估来控制证券发行人的信用风险，且通过分散化投资以分散信用风险。本基金投资于主体信用评级低于 AAA 的机构发行的金融工具占基金资产净值的比例合计不得超过 10%，其中单一机构发行的金融工具占基金资产净值的比例合计不得超过 2%。且本基金与由本基金的基金管理人管理的其他货币市场基金投资同一商业银行的银行存款及其发行的同业存单与债券不得超过该商业银行最近一个季度末的净资产的 10%。

7.4.13.2.1 按短期信用评级列示的债券投资

单位：人民币元

短期信用评级	本期末 2025 年 12 月 31 日	上年度末 2024 年 12 月 31 日
A-1	-	250,593,110.75
A-1 以下	-	-
未评级	4,610,303,262.17	12,804,632,082.10
合计	4,610,303,262.17	13,055,225,192.85

注：未评级部分包含国债、政策性金融债或短期融资券。

7.4.13.2.2 按短期信用评级列示的资产支持证券投资

无。

7.4.13.2.3 按短期信用评级列示的同业存单投资

单位：人民币元

短期信用评级	本期末 2025 年 12 月 31 日	上年度末 2024 年 12 月 31 日
A-1	-	-
A-1 以下	-	-
未评级	60,404,446,140.53	45,407,260,802.93
合计	60,404,446,140.53	45,407,260,802.93

7.4.13.2.4 按长期信用评级列示的债券投资

单位：人民币元

长期信用评级	本期末 2025 年 12 月 31 日	上年度末 2024 年 12 月 31 日
AAA	3,615,615,365.15	2,618,077,986.39
AAA 以下	-	20,199,178.69
未评级	6,381,664,766.57	1,547,283,047.60
合计	9,997,280,131.72	4,185,560,212.68

注：未评级部分包含中期票据、公司债、国债或政策性金融债。

7.4.13.2.5 按长期信用评级列示的资产支持证券投资

无。

7.4.13.2.6 按长期信用评级列示的同业存单投资

无。

7.4.13.3 流动性风险

流动性风险是指基金在履行与金融负债有关的义务时遇到资金短缺的风险。本基金的流动性风险一方面来自于基金份额持有人可随时要求赎回其持有的基金份额，另一方面来自于投资品种所处的交易市场不活跃而带来的变现困难或因投资集中而无法在市场出现剧烈波动的情况下以合理的价格变现。

针对兑付赎回资金的流动性风险，本基金的基金管理人每日对本基金的申购赎回情况进行严密监控并预测流动性需求，保持基金投资组合中的可用现金头寸与之相匹配。本基金的基金管理人在基金合同中设计了巨额赎回条款，约定在非常情况下赎回申请的处理方式，控制因开放申购赎回模式带来的流动性风险，有效保障基金持有人利益。此外，本基金还可通过卖出回购金融资产方式借入短期资金应对流动性需求，除发生巨额赎回、连续 3 个交易日累计赎回 20%以上或者连续 5 个交易日累计赎回 30%以上的情形外，债券正回购的资金余额在每个交易日均不得超过基金资产净值的 20%。

于报告期末，除卖出回购金融资产款余额(计息但该利息金额不重大)以外，本基金承担的其他金融负债的合同约定到期日均为一年以内且不计息，可赎回基金份额净值(净资产)无固定到期日且不计息，因此账面余额约为未折现的合约到期现金流量。

7.4.13.3.1 报告期内本基金组合资产的流动性风险分析

本基金的基金管理人在基金运作过程中严格按照《公开募集证券投资基金运作管理办法》、《货币市场基金监督管理办法》及《公开募集开放式证券投资基金流动性风险管理规定》(自 2017 年 10 月 1 日起施行)等法规的要求对本基金组合资产的流动性风险进行管理，通过监控基金平均剩余期限、平均剩余存续期限、高流动资产占比、持仓集中度、投资交易的不活跃品种(企业债或短期融资券)，并结合份额持有人集中度变化予以实现。

一般情况下，本基金投资组合的平均剩余期限在每个交易日均不得超过 120 天，平均剩余存续期限在每个交易日均不得超过 240 天，且能够通过出售所持有的银行间同业市场交易债券应对流动性需求；当本基金前 10 名份额持有人的持有份额合计超过基金总份额的 20%时，本基金投资组合的平均剩余期限在每个交易日不得超过 90 天，平均剩余存续期不得超过 180 天；投资组合中现金、国债、中央银行票据、政策性金融债券以及 5 个交易日内到期的其他金融工具占基金资产净值的比例合计不得低于 20%；当本基金前 10 名份额持有人的持有份额合计超过基金总份额的 50%时，本基金投资组合的平均剩余期限在每个交易日均不得超过 60 天，平均剩余存续期在每个交易日均不得超过 120 天；投资组合中现金、国债、中央银行票据、政策性金融债券以及 5 个交易日内到期的其他金融工具占基金资产净值的比例合计不得低于 30%。

本基金投资于一家公司发行的证券市值不超过基金资产净值的 10%，且本基金与由本基金的基金管理人管理的其他基金共同持有一家发行的证券不得超过该证券的 10%。本基金与由本基金的基金管理人管理的其他货币市场基金投资同一商业银行的银行存款及其发行的同业存单与债券不得超过该商业银行最近一个季度末净资产的 10%。本基金主动投资于流动性受限资产的市值合计不得超过基金资产净值的 10%。

同时，本基金的基金管理人通过合理分散逆回购交易的到期日与交易对手的集中度；按照穿透原则对交易对手的财务状况、偿付能力及杠杆水平等进行必要的尽职调查与严格的准入管理，以及对不同的交易对手实施交易额度管理并进行动态调整等措施严格管理本基金从事逆回购交易的流动性风险和交易对手风险。此外，本基金的基金管理人建立了逆回购交易质押品管理制度：根据质押品的资质确定质押率水平；持续监测质押品的风险状况与价值变动以确保质押品按公允价值计算足额；并在与私募类证券资管产品及中国证监会认定的其他主体为交易对手开展逆回购交易时，可接受质押品的资质要求与基金合同约定的投资范围保持一致。

综合上述各项流动性指标的监测结果及流动性风险管理措施的实施，本基金在本报告期内流动性情况良好。

7.4.13.4 市场风险

市场风险是指基金所持金融工具的公允价值或未来现金流量因所处市场各类价格因素的变动而发生波动的风险，包括利率风险、外汇风险和其他价格风险。

7.4.13.4.1 利率风险

利率风险是指金融工具的公允价值或未来现金流量受市场利率变动而发生波动的风险。利率敏感性金融工具均面临由于市场利率上升而导致公允价值下降的风险，其中浮动利率类金融工具还面临每个付息期间结束根据市场利率重新定价时对于未来现金流影响的风险。

本基金主要投资于银行间同业市场交易的固定收益品种，因此存在相应的利率风险。本基金的基金管理人每日通过“影子定价”对本基金面临的市场风险进行监控，定期对本基金面临的利率敏感性缺口进行监控，并通过调整投资组合的久期等方法对上述利率风险进行管理。

7.4.13.4.1.1 利率风险敞口

单位：人民币元

本期末 2025年12月 31日	1个月以内	1-3个月	3个月-1年	1-5年	5年以上	不计息	合计
资产							
货币资金	7,913,443,108.42	12,436,009,237.06	32,746,417,833.60	-	-	-	53,095,870,179.08
结算备付金	73,671,370.09	-	-	-	-	-	73,671,370.09
存出保证金	16,914.60	-	-	-	-	-	16,914.60
交易性金融资产	6,964,027,023.35	23,648,044,032.02	44,399,958,479.05	-	-	-	75,012,029,534.42
买入返售金融资产	14,660,098,513.34	-	-	-	-	-	14,660,098,513.34
应收申购款	-	-	-	-	-	8,043,916.95	8,043,916.95

						95	
应收清算款	-	-	-	-	-	149,678,000.00	149,678,000.00
资产总计	29,611,256,929.80	36,084,053,269.08	77,146,376,312.65	-	-	157,721,916.95	142,999,408,428.48
负债							
应付管理人报酬	-	-	-	-	-	34,279,095.49	34,279,095.49
应付托管费	-	-	-	-	-	5,713,182.57	5,713,182.57
卖出回购金融资产款	13,941,801,634.64	-	-	-	-	-	13,941,801,634.64
应付销售服务费	-	-	-	-	-	28,524,749.52	28,524,749.52
应付利润	-	-	-	-	-	3,661,870.49	3,661,870.49
应交税费	-	-	-	-	-	540,756.84	540,756.84
其他负债	-	-	-	-	-	701,868.78	701,868.78
负债总计	13,941,801,634.64	-	-	-	-	73,421,523.69	14,015,223,158.33
利率敏感度缺口	15,669,455,295.16	36,084,053,269.08	77,146,376,312.65	-	-	84,300,393.26	128,984,185,270.15
上年度末 2024年12月31日	1个月以内	1-3个月	3个月-1年	1-5年	5年以上	不计息	合计
资产							
货币资金	6,378,316,564.76	3,024,600,972.30	14,263,676,097.24	-	-	-	23,666,593,634.30
结算备付金	7,144,053.55	-	-	-	-	-	7,144,053.55
交易性金融资产	210,576,345.97	35,300,213,371.59	27,137,256,490.90	-	-	-	62,648,046,208.46
买入返售金融资产	40,661,424,908.06	-	-	-	-	-	40,661,424,908.06
应收申购款	-	-	-	-	-	111,262,057.71	111,262,057.71
应收清算款	-	-	-	-	-	1,184,821,143.84	1,184,821,143.84
资产总计	47,257,461,872.34	38,324,814,343.89	41,400,932,588.14	-	-	1,296,083,201.55	128,279,292,005.92
负债							
应付管理人报酬	-	-	-	-	-	30,853,628.35	30,853,628.35
应付托管费	-	-	-	-	-	5,142,271.37	5,142,271.37

应付销售服务费	-	-	-	-	-	24,181,359.41	24,181,359.41
应付利润	-	-	-	-	-	5,229,750.22	5,229,750.22
应交税费	-	-	-	-	-	2,632,653.85	2,632,653.85
其他负债	-	-	-	-	-	1,380,400.84	1,380,400.84
负债总计	-	-	-	-	-	69,420,064.04	69,420,064.04
利率敏感度缺口	47,257,461.87	38,324,814.34	41,400,932.58	58,148.14	-	1,226,663.13	128,209,871.94

注：表中所示为本基金资产及负债的账面价值，并按照合约规定的利率重新定价日或到期日孰早予以分类。

7.4.13.4.1.2 利率风险的敏感性分析

假设	除市场利率以外的其他市场变量保持不变		
分析	相关风险变量的变动	对资产负债表日基金资产净值的影响金额（单位：人民币元）	
		本期末（2025年12月31日）	上年度末（2024年12月31日）
	市场利率上升 25 个基点	-77,850,198.73	-56,839,306.75
市场利率下降 25 个基点	78,085,267.39	56,985,268.77	

7.4.13.4.2 外汇风险

外汇风险是指金融工具的公允价值或未来现金流量因外汇汇率变动而发生波动的风险。本基金的所有资产及负债以人民币计价，因此无重大外汇风险。

7.4.13.4.3 其他价格风险

其他价格风险是指基金所持金融工具的公允价值或未来现金流量因除市场利率和外汇汇率以外的市场价格因素变动而发生波动的风险。本基金主要投资于银行间同业市场交易的固定收益品种，因此无重大其他价格风险。

7.4.13.4.3.1 其他价格风险敞口

无。

7.4.13.4.3.2 其他价格风险的敏感性分析

无。

7.4.14 公允价值

7.4.14.1 金融工具公允价值计量的方法

公允价值计量结果所属的层次，由对公允价值计量整体而言具有重要意义的输入值所属的最低层次决定：

第一层次：相同资产或负债在活跃市场上未经调整的报价。

第二层次：除第一层次输入值外相关资产或负债直接或间接可观察的输入值。

第三层次：相关资产或负债的不可观察输入值。

7.4.14.2 持续的以公允价值计量的金融工具

7.4.14.2.1 各层次金融工具的公允价值

单位：人民币元

公允价值计量结果所属的层次	本期末 2025 年 12 月 31 日	上年度末 2024 年 12 月 31 日
第一层次	-	-
第二层次	75,012,029,534.42	62,648,046,208.46
第三层次	-	-
合计	75,012,029,534.42	62,648,046,208.46

7.4.14.2.2 公允价值所属层次间的重大变动

本基金以导致各层次之间转换的事项发生日为确认各层次之间转换的时点。本基金本报告期及上年度可比期间持有的持续以公允价值计量的金融工具的公允价值所属层次未发生重大变动。

7.4.14.2.3 第三层次公允价值余额及变动情况

7.4.14.2.3.1 第三层次公允价值余额及变动情况

无。

7.4.14.2.3.2 使用重要不可观察输入值的第三层次公允价值计量的情况

无。

7.4.14.3 非持续的以公允价值计量的金融工具的说明

本基金未持有非持续的以公允价值计量的金融资产。

7.4.14.4 不以公允价值计量的金融工具的相关说明

不以公允价值计量的金融资产和负债主要包括应收款项和其他金融负债，其账面价值与公允价值相差很小。

7.4.15 有助于理解和分析会计报表需要说明的其他事项

截至资产负债表日本基金无需要说明的其他重要事项。

§ 8 投资组合报告

8.1 期末基金资产组合情况

金额单位：人民币元

序号	项目	金额	占基金总资产的比例 (%)
1	固定收益投资	75,012,029,534.42	52.46
	其中：债券	75,012,029,534.42	52.46
	资产支持证 券	-	-
2	买入返售金融资产	14,660,098,513.34	10.25
	其中：买断式回购的 买入返售金融资产	-	-
3	银行存款和结算备 付金合计	53,169,541,549.17	37.18
4	其他各项资产	157,738,831.55	0.11
5	合计	142,999,408,428.48	100.00

8.2 债券回购融资情况

金额单位：人民币元

序号	项目	占基金资产净值的比例 (%)	
1	报告期内债券回购融资余额	1.60	
	其中：买断式回购融资	-	
序号	项目	金额	占基金资产净值的 比例 (%)
2	报告期末债券回购融资余额	13,941,801,634.64	10.81
	其中：买断式回购融资	-	-

注：报告期内债券回购融资余额占基金资产净值的比例为报告期内每个银行间市场交易日融资余额占资产净值比例的简单平均值。

债券正回购的资金余额超过基金资产净值的 20% 的说明
无。

8.3 基金投资组合平均剩余期限

8.3.1 投资组合平均剩余期限基本情况

项目	天数
----	----

报告期末投资组合平均剩余期限	117
报告期内投资组合平均剩余期限最高值	119
报告期内投资组合平均剩余期限最低值	71

报告期内投资组合平均剩余期限超过 120 天情况说明

无。

8.3.2 期末投资组合平均剩余期限分布比例

序号	平均剩余期限	各期限资产占基金资产净值比例 (%)	各期限负债占基金资产净值比例 (%)
1	30 天以内	20.51	10.81
	其中：剩余存续期超过 397 天的浮动利率债	-	-
2	30 天（含）—60 天	9.02	-
	其中：剩余存续期超过 397 天的浮动利率债	0.70	-
3	60 天（含）—90 天	21.44	-
	其中：剩余存续期超过 397 天的浮动利率债	0.05	-
4	90 天（含）—120 天	8.92	-
	其中：剩余存续期超过 397 天的浮动利率债	-	-
5	120 天（含）—397 天（含）	50.80	-
	其中：剩余存续期超过 397 天的浮动利率债	-	-
	合计	110.69	10.81

8.4 报告期内投资组合平均剩余存续期超过 240 天情况说明

无。

8.5 期末按债券品种分类的债券投资组合

金额单位：人民币元

序号	债券品种	按实际利率计算的账面价值	占基金资产净值比例 (%)
1	国家债券	-	-
2	央行票据	-	-
3	金融债券	10,347,017,306.57	8.02
	其中：政策性金融债	7,578,085,974.28	5.88
4	企业债券	213,711,024.99	0.17
5	企业短期融资券	3,128,789,263.50	2.43
6	中期票据	918,065,798.83	0.71
7	同业存单	60,404,446,140.53	46.83
8	其他	-	-

9	合计	75,012,029,534.42	58.16
10	剩余存续期超过397天的浮动利率债券	968,908,636.17	0.75

8.6 期末按实际利率计算账面价值占基金资产净值比例大小排名的前十名债券投资明细

金额单位：人民币元

序号	债券代码	债券名称	债券数量 (张)	按实际利率计算的 账面价值 (元)	占基金资产净值比例 (%)
1	112517273	25 光大银行 CD273	10,000,000	998,902,017.70	0.77
2	112503430	25 农业银行 CD430	10,000,000	996,910,413.05	0.77
3	250306	25 进出 06	9,200,000	924,907,190.13	0.72
4	112584342	25 南京银行 CD205	9,000,000	898,873,155.04	0.70
5	112580821	25 宁波银行 CD140	6,000,000	598,911,570.16	0.46
6	112586269	25 宁波银行 CD272	6,000,000	598,211,077.25	0.46
7	160408	16 农发 08	5,500,000	567,190,539.90	0.44
8	092318004	23 农发清发 04	5,500,000	551,465,189.11	0.43
9	250304	25 进出 04	5,000,000	506,025,855.43	0.39
10	112580265	25 重庆农村 商行 CD093	5,000,000	499,372,643.31	0.39

8.7 “影子定价”与按实际利率计算账面价值确定的基金资产净值的偏离

项目	偏离情况
报告期内偏离度的绝对值在 0.25 (含) -0.5% 间的次数	0
报告期内偏离度的最高值	0.0329%
报告期内偏离度的最低值	-0.0499%
报告期内每个交易日偏离度的绝对值的简单平均值	0.0191%

报告期内负偏离度的绝对值达到 0.25% 情况说明

无。

报告期内正偏离度的绝对值达到 0.5% 情况说明

无。

8.8 期末按公允价值占基金资产净值比例大小排名的前十名资产支持证券投资明细无。

8.9 投资组合报告附注

8.9.1 基金计价方法说明

本基金采用摊余成本法计价，即计价对象以买入成本列示，按票面利率或商定利率并考虑其买入时的溢价与折价，在其剩余期限内按照实际利率和摊余成本逐日摊销计算损益。

8.9.2 基金投资的前十名证券的发行主体本期是否出现被监管部门立案调查，或在报告编制日前一年内受到公开谴责、处罚的情形

报告期内本基金投资的前十名证券的发行主体出现被监管部门立案调查，或在报告编制日前一年内受到公开谴责、处罚的情形披露如下：

2025 年 07 月 18 日，国家金融监督管理总局江苏监管局公示苏金罚决字[2025]32 号行政处罚决定书，给予南京银行股份有限公司 70 万元人民币的行政处罚。

2025 年 11 月 25 日，央行宁波市分行公示甬银罚决字[2025]18 号行政处罚决定书，给予宁波银行股份有限公司 98.8 万元人民币的行政处罚。

2025 年 01 月 27 日，央行公示银罚决字[2024]31 号行政处罚决定书，给予中国光大银行股份有限公司罚没合计 1878.83 万元人民币的行政处罚。

2025 年 09 月 12 日，国家金融监督管理总局公示行政处罚，给予中国光大银行股份有限公司 430 万元人民币的行政处罚。

2025 年 10 月 29 日，国家外汇管理局北京市分局公示京汇罚[2025]42 号行政处罚决定书，给予中国光大银行股份有限公司罚没合计 428.43 万元人民币的行政处罚。

2025 年 06 月 27 日，国家金融监督管理总局公示行政处罚，给予中国进出口银行 1810 万元人民币的行政处罚。

2025 年 09 月 12 日，国家金融监督管理总局公示行政处罚，给予中国进出口银行 130 万元人民币的行政处罚。

2025 年 08 月 01 日，国家金融监督管理总局公示行政处罚，给予中国农业发展银行 1020 万元人民币的行政处罚。

2025 年 01 月 27 日，央行公示银罚决字[2024]67 号行政处罚决定书，给予中国农业银行股份有限公司 4672.94 万元人民币的行政处罚，并没收违法所得 487.59 万元。

2025 年 10 月 31 日，国家金融监督管理总局公示行政处罚，给予中国农业银行股份有限公司 2720 万元人民币的行政处罚。

2025 年 01 月 09 日，国家外汇管理局重庆市分局公示渝汇罚[2025]1 号行政处罚决定书，给予

重庆农村商业银行股份有限公司罚没合计 295.86 万元人民币的行政处罚。

2025 年 12 月 15 日, 国家金融监督管理总局重庆监管局公示渝金管罚决字[2025]29 号行政处罚决定书, 给予重庆农村商业银行股份有限公司 870 万元人民币的行政处罚。

本基金管理人对证券投资决策程序的说明如下: 本基金管理人对证券投资特别是重仓证券的投资有严格的投资决策流程控制, 对上述主体发行证券的投资决策程序符合公司投资制度的规定。

除上述主体外, 本基金投资的前十名证券的其他发行主体本期没有出现被监管部门立案调查, 或在报告编制日前一年内受到公开谴责、处罚的情形。

8.9.3 期末其他各项资产构成

单位: 人民币元

序号	名称	金额
1	存出保证金	16,914.60
2	应收清算款	149,678,000.00
3	应收利息	-
4	应收申购款	8,043,916.95
5	其他应收款	-
6	待摊费用	-
7	其他	-
8	合计	157,738,831.55

8.9.4 投资组合报告附注的其他文字描述部分

由于四舍五入的原因, 分项之和与合计项之间可能存在尾差。

§ 9 基金份额持有人信息

9.1 期末基金份额持有人户数及持有人结构

份额单位: 份

份额级别	持有人户数 (户)	户均持有的 基金份额	持有人结构			
			机构投资者		个人投资者	
			持有份额	占总 份额 比例 (%)	持有份额	占总 份额 比例 (%)
交银活期货币基金 A	19,254,352	6,690.22	16,230,787.13	0.01	128,799,540,060.91	99.99
交银活期货币基金 E	9,613	17,519.44	89,476,393.08	53.13	78,938,029.03	46.87
合计	19,263,965	6,695.62	105,707,180.21	0.08	128,878,478,089.94	99.92

9.2 期末货币市场基金前十名份额持有人情况

序号	持有人类别	持有份额（份）	占总份额比例（%）
1	保险类机构	40,968,440.88	0.03
2	个人	16,186,947.69	0.01
3	其他机构	10,997,419.14	0.01
4	个人	10,580,037.78	0.01
5	个人	9,593,667.81	0.01
6	个人	9,189,837.14	0.01
7	个人	8,483,374.23	0.01
8	个人	8,196,934.93	0.01
9	个人	8,117,821.81	0.01
10	个人	7,764,712.79	0.01

9.3 期末基金管理人的从业人员持有本基金的情况

项目	份额级别	持有份额总数（份）	占基金总份额比例（%）
基金管理人所有从业人员持有本基金	交银活期货币 A	1,173,653.84	0.00
	交银活期货币 E	2.20	0.00
	合计	1,173,656.04	0.00

9.4 期末基金管理人的从业人员持有本开放式基金份额总量区间情况

项目	份额级别	持有基金份额总量的数量区间（万份）
本公司高级管理人员、基金投资和相关部门负责人持有本开放式基金	交银活期货币 A	0~10
	交银活期货币 E	-
	合计	0~10
本基金基金经理持有本开放式基金	交银活期货币 A	-
	交银活期货币 E	-
	合计	-

§ 10 开放式基金份额变动

单位：份

项目	交银活期货币 A	交银活期货币 E
基金合同生效日 (2016年7月27日) 基金份额总额	70,925.35	210,009,450.00
本报告期期初基金	121,345,575,145.02	6,864,296,796.86

份额总额		
本报告期基金总申购份额	2,063,886,312,996.70	12,715,763,898.17
减：本报告期基金总赎回份额	2,056,416,117,293.68	19,411,646,272.92
本报告期基金拆分变动份额	-	-
本报告期期末基金份额总额	128,815,770,848.04	168,414,422.11

注：1、如果本报告期间发生转换入、份额类别调整、红利再投业务，则总申购份额中包含该业务；

2、如果本报告期间发生转换出、份额类别调整业务，则总赎回份额中包含该业务。

§ 11 重大事件揭示

11.1 基金份额持有人大会决议

本基金本报告期内未召开基金份额持有人大会。

11.2 基金管理人、基金托管人的专门基金托管部门的重大人事变动

1、基金管理人的重大人事变动：本报告期内，公司总经理由袁庆伟女士担任，谢卫先生不再担任公司总经理；印皓女士不再担任公司副总经理。

2、基金托管人的基金托管部门的重大人事变动：自 2025 年 12 月起，中信建投证券股份有限公司托管部高级管理人员增加邱珂磊为托管部联席负责人。自 2026 年 1 月起，中信建投证券股份有限公司托管部行政负责人由朱志明变更为孙祥磊。

11.3 涉及基金管理人、基金财产、基金托管业务的诉讼

本报告期内未发生涉及本基金管理人、基金财产、基金托管业务的诉讼事项。

11.4 基金投资策略的改变

无。

11.5 为基金进行审计的会计师事务所情况

本报告期内，为本基金提供审计服务的会计师事务所为安永华明会计师事务所（特殊普通合伙）。本期审计费为 100,000.00 元。目前该事务所已为本基金提供审计服务 2 年。

11.6 管理人、托管人及相关从业人员受调查或处罚等情况

11.6.1 管理人受调查或处罚等情况

本报告期内，未发生基金管理人受调查或处罚等情况。

11.6.2 管理人相关从业人员受调查或处罚等情况

本报告期内，未发生基金管理人相关从业人员受调查或处罚等情况。

11.6.3 托管人受调查或处罚等情况

本报告期内，未发生基金托管人受调查或处罚等情况。

11.6.4 托管人相关从业人员受调查或处罚等情况

本报告期内，未发生基金托管人相关从业人员受调查或处罚等情况。

11.7 基金租用证券公司交易单元的有关情况

11.7.1 基金租用证券公司交易单元进行股票投资及佣金支付情况

金额单位：人民币元

券商名称	交易单元数量	股票交易		应支付该券商的佣金		备注
		成交金额	占当期股票成交总额的比例 (%)	佣金	占当期佣金总量的比例 (%)	
国泰海通证券	2	-	-	-	-	国泰君安证券与海通证券合并后更名

11.7.2 基金租用证券公司交易单元进行其他证券投资的情况

金额单位：人民币元

券商名称	债券交易		债券回购交易		权证交易	
	成交金额	占当期债券成交总额的比例 (%)	成交金额	占当期债券回购成交总额的比例 (%)	成交金额	占当期权证成交总额的比例 (%)
国泰海通证券	412,915,950.00	100.00	49,739,332,000.00	100.00	-	-

注：1、租用证券公司交易单元的选择标准主要包括：券商基本面评价（财务状况、经营状况）、券商研究机构评价（报告质量、及时性和数量）、券商每日信息评价（及时性和有效性）和券商协作表现评价等四个方面；

2、租用证券公司交易单元的程序：首先根据租用证券公司交易单元的选择标准进行综合评价，然后根据评价选择基金交易单元。研究部提交方案，并上报公司批准。

11.8 偏离度绝对值超过 0.5%的情况

无。

11.9 其他重大事件

序号	公告事项	法定披露方式	法定披露日期
1	交银施罗德基金管理有限公司关于高级管理人员变更的公告	中国证监会规定媒体及公司网站	2025 年 1 月 21 日
2	交银施罗德活期通货币市场基金 2024 年第 4 季度报告	中国证监会规定媒体及公司网站	2025 年 1 月 21 日
3	交银施罗德基金管理有限公司关于交银施罗德活期通货币市场基金于 2025 年“春节”假期前调整非直销销售机构大额申购（转换转入、定期定额投资）业务限额的公告	中国证监会规定媒体及公司网站	2025 年 1 月 24 日
4	交银施罗德基金管理有限公司关于增加海通证券股份有限公司为旗下基金的销售机构的公告	中国证监会规定媒体及公司网站	2025 年 2 月 13 日
5	交银施罗德基金管理有限公司关于增加上海攀赢基金销售有限公司为旗下基金的销售机构的公告	中国证监会规定媒体及公司网站	2025 年 2 月 24 日
6	交银施罗德基金管理有限公司关于增加中信证券华南股份有限公司为旗下基金的销售机构的公告	中国证监会规定媒体及公司网站	2025 年 2 月 26 日
7	交银施罗德基金管理有限公司关于增加中信期货有限公司为旗下基金的销售机构的公告	中国证监会规定媒体及公司网站	2025 年 2 月 26 日
8	交银施罗德基金管理有限公司关于增加中信证券股份有限公司为旗下基金的销售机构的公告	中国证监会规定媒体及公司网站	2025 年 2 月 26 日
9	交银施罗德基金管理有限公司关于增加中信证券（山东）有限责任公司为旗下基金的销售机构的公告	中国证监会规定媒体及公司网站	2025 年 2 月 26 日
10	交银施罗德基金管理有限公司关于增加中国银河证券股份有限公司为旗下基金的销售机构的公告	中国证监会规定媒体及公司网站	2025 年 3 月 6 日
11	交银施罗德活期通货币市场基金 2024 年年度报告	中国证监会规定媒体及公司网站	2025 年 3 月 28 日
12	交银施罗德基金管理有限公司旗下公募基金通过证券公司交易及佣金支付情况公告	中国证监会规定媒体及公司网站	2025 年 3 月 31 日
13	交银施罗德基金管理有限公司关于增加中国中金财富证券有限公司为旗下基金的销售机构的公告	中国证监会规定媒体及公司网站	2025 年 4 月 16 日
14	交银施罗德基金管理有限公司关于	中国证监会规定媒体及	2025 年 4 月 17 日

	交银施罗德活期货币市场基金调整非直销销售机构大额申购（转换转入、定期定额投资）业务限额的公告	公司网站	
15	交银施罗德活期货币市场基金 2025 年第 1 季度报告	中国证监会规定媒体及公司网站	2025 年 4 月 21 日
16	交银施罗德基金管理有限公司关于高级管理人员变更的公告	中国证监会规定媒体及公司网站	2025 年 6 月 7 日
17	交银施罗德基金管理有限公司关于增加华西证券股份有限公司为旗下基金的销售机构的公告	中国证监会规定媒体及公司网站	2025 年 6 月 16 日
18	交银施罗德活期货币市场基金招募说明书更新	中国证监会规定媒体及公司网站	2025 年 6 月 20 日
19	交银施罗德活期货币市场基金（E 类份额）基金产品资料概要更新	中国证监会规定媒体及公司网站	2025 年 6 月 20 日
20	交银施罗德活期货币市场基金（A 类份额）基金产品资料概要更新	中国证监会规定媒体及公司网站	2025 年 6 月 20 日
21	交银施罗德活期货币市场基金 2025 年第 2 季度报告	中国证监会规定媒体及公司网站	2025 年 7 月 18 日
22	交银施罗德活期货币市场基金 2025 年中期报告	中国证监会规定媒体及公司网站	2025 年 8 月 29 日
23	交银施罗德活期货币市场基金 2025 年第 3 季度报告	中国证监会规定媒体及公司网站	2025 年 10 月 28 日
24	交银施罗德基金管理有限公司董事变更公告	中国证监会规定媒体及公司网站	2025 年 12 月 20 日

§ 12 影响投资者决策的其他重要信息

12.1 报告期内单一投资者持有基金份额比例达到或超过 20%的情况

无。

12.2 影响投资者决策的其他重要信息

无。

§ 13 备查文件目录

13.1 备查文件目录

- 1、中国证监会准予交银施罗德活期货币市场基金募集注册的文件；
- 2、《交银施罗德活期货币市场基金基金合同》；
- 3、《交银施罗德活期货币市场基金招募说明书》；
- 4、《交银施罗德活期货币市场基金托管协议》；

- 5、关于申请募集注册交银施罗德活期货币市场基金的法律意见书；
- 6、基金管理人业务资格批件、营业执照；
- 7、基金托管人业务资格批件、营业执照；
- 8、报告期内交银施罗德活期货币市场基金在规定报刊上各项公告的原稿。

13.2 存放地点

备查文件存放于基金管理人的办公场所。

13.3 查阅方式

投资者可在办公时间内至基金管理人的办公场所免费查阅备查文件，或者登录基金管理人的网站(www.fund001.com)查阅。在支付工本费后，投资者可在合理时间内取得上述文件的复印件或复印件。

投资者对本报告书如有疑问，可咨询本基金管理人交银施罗德基金管理有限公司。本公司客户服务中心电话：400-700-5000（免长途话费），021-61055000，电子邮件：services@jysld.com。