

南京腾亚精工科技股份有限公司

2022 年年度报告

2023-018

***Toua***®

2023 年 4 月

# 2022 年年度报告

## 第一节 重要提示、目录和释义

公司董事会、监事会及董事、监事、高级管理人员保证年度报告内容的真实、准确、完整，不存在虚假记载、误导性陈述或者重大遗漏，并承担个别和连带的法律责任。

公司负责人马姝芳、主管会计工作负责人高隘及会计机构负责人(会计主管人员)高隘声明：保证本年度报告中财务报告的真实、准确、完整。所有董事均已出席了审议本报告的董事会会议。

本报告中如有涉及的未来规划、发展战略、经营计划等前瞻性描述，均不构成公司对投资者的实际承诺，投资者及相关人士均应对此保持足够的风险认识，并且应当理解计划、预测与承诺之间的差异，敬请投资者注意风险。

公司在本报告中详细阐述了公司在经营过程中可能面临的各种风险及应对措施，有关内容敬请查阅本报告“第三节 管理层讨论与分析”之“十一、公司未来发展的展望”之“（三）可能面对的风险和应对措施”，敬请投资者关注并注意投资风险。

公司经本次董事会审议通过的利润分配预案为：以公司现有总股本 72,400,000 股为基数，向全体股东每 10 股派发现金红利 8 元（含税），送红股 0 股（含税），以资本公积金向全体股东每 10 股转增 4 股。

## 目录

第一节 重要提示、目录和释义 .....	2
第二节 公司简介和主要财务指标 .....	7
第三节 管理层讨论与分析 .....	10
第四节 公司治理.....	37
第五节 环境和社会责任 .....	54
第六节 重要事项.....	56
第七节 股份变动及股东情况 .....	76
第八节 优先股相关情况 .....	83
第九节 债券相关情况 .....	84
第十节 财务报告.....	85

## 备查文件目录

- 一、载有公司法定代表人、主管会计工作负责人、会计机构负责人（会计主管人员）签名并盖章的财务报表；
- 二、载有会计师事务所盖章、注册会计师签名并盖章的审计报告原件；
- 三、报告期内中国证监会指定网站上公开披露过的所有公司文件的正本及公告的原稿；
- 四、在其他证券市场公布的年度报告。

以上备查文件的备置地点：公司证券部。

## 释义

释义项	指	释义内容
发行人、本公司、公司	指	南京腾亚精工科技股份有限公司
至道机械、至道机械公司	指	南京至道机械制造有限公司
腾亚机器人、腾亚机器人公司	指	南京腾亚机器人科技有限公司
安徽腾亚、安徽腾亚公司	指	安徽腾亚科技有限公司
腾亚工具、腾亚工具销售公司	指	南京腾亚工具销售有限公司
腾亚实业	指	南京腾亚实业集团有限公司，原名“南京倚峰投资发展有限公司”、“南京腾亚实业发展有限公司”
南京倚峰	指	南京倚峰企业管理有限公司
南京运航	指	南京运航投资管理企业（有限合伙）
建邺巨石	指	南京巨石创业投资有限公司—南京建邺巨石科创成长基金（有限合伙）
紫金巨石	指	南京巨石创业投资有限公司—南京紫金巨石民营企业纾困与发展基金一期（有限合伙）
港南商事	指	株式会社コーナン，东京证券交易所上市公司，股票代码 7516
HIKOKI（挪威）	指	HIKOKI POWER TOOLS NORWAY AS，工机控股株式会社全资子公司
HIKOKI	指	工机控股株式会社旗下工具品牌“HIKOKI”，原日立工机株式会社旗下工具品牌“HITACHI”
TIMCO	指	T.I. MIDWOOD & CO. LIMITED
Rawlplug	指	RAWLPLUG S.A
Komeri	指	コメリ株式会社，东京证券交易所上市公司，股票代码 8218
VIVA HOME	指	株式会社ビバホーム，曾用名株式会社 LIXIL ビバ，东京证券交易所上市公司，股票代码 3564
东建	指	東建コーポレーション株式会社，东京证券交易所上市公司，股票代码 1766
长谷工	指	株式会社 長谷工コーポレーション，东京证券交易所上市公司，股票代码 1808
松下建筑	指	パナソニック ホームズ株式会社
ITW	指	Illinois Tool Works Inc，纽约证券交易所上市公司
HILTI	指	Hilti Group
DEWALT	指	Stanley Black & Decker, Inc. 旗下工具品牌
Airco	指	Airco Fasteners Pty Ltd
DCC	指	Davies Collison Cave
保荐机构、东吴证券	指	东吴证券股份有限公司
A 股	指	人民币普通股
元、万元	指	人民币元、人民币万元
报告期、本报告期、本期	指	2022 年 1-12 月
上年同期、上期	指	2021 年 1-12 月
本次发行	指	本次发行人首次公开发行不超过 1,810.00 万股 A 股股票的行为
招股说明书	指	《南京腾亚精工科技股份有限公司首次公开发行股票并在创业板上市招股说明书》
公司章程或章程	指	《南京腾亚精工科技股份有限公司章程》
股东大会	指	南京腾亚精工科技股份有限公司股东大会
董事会	指	南京腾亚精工科技股份有限公司董事会
监事会	指	南京腾亚精工科技股份有限公司监事会
中国证监会	指	中国证券监督管理委员会

《公司法》	指	《中华人民共和国公司法》
盘元	指	钢胚加热轧延制成。以小钢胚为原料，经轧延后制成盘元，再加工后可生产螺丝、螺帽、钢线、射钉等下游产品。
排钉	指	把有规则排列的钉子单体进行有效的整合，通过特殊的粘性胶进行整合，形成一整块排列固定规整的排钉，使用时将其放入射钉枪中。
钢排钉	指	一种排钉，因其强度高、硬度大，主要用于混凝土等比较坚硬的材料的射钉紧固作业
纸排钉	指	一种排钉，主要用于木板、塑料等材料的射钉紧固作业，对强度、硬度的要求低于钢排钉
ERP	指	建立在信息技术基础上，以系统化的管理思想，为企业员工及决策层提供决策手段的管理平台。
CRM	指	利用软件、硬件和网络技术，为企业建立一个客户信息收集、管理、分析和利用的信息系统。
ODM	指	由采购方委托制造方提供从研发、设计到生产、后期维护的全部服务，而由采购方负责销售的生产方式。
冲压	指	冲压是靠压力机和模具对板材、带材、管材和型材等施加外力，使之产生塑性变形或分离，从而获得所需形状和尺寸的工件（冲压件）的成形加工方法。
压铸	指	压铸是一种金属铸造工艺，其特点是利用模具内腔对融化的金属施加高压。
注塑	指	注塑是一种工业产品生产造型的方法，产品通常使用橡胶注塑和塑料注塑。

## 第二节 公司简介和主要财务指标

### 一、公司信息

股票简称	腾亚精工	股票代码	301125
公司的中文名称	南京腾亚精工科技股份有限公司		
公司的中文简称	腾亚精工		
公司的外文名称（如有）	Nanjing Toua Hardware&Tools Co.,Ltd.		
公司的外文名称缩写（如有）	Toua H&T		
公司的法定代表人	马姝芳		
注册地址	南京市江宁区东山街道临麒路 129 号		
注册地址的邮政编码	210000		
公司注册地址历史变更情况	2002 年 11 月，由“南京市白下区中和桥路 5 号 01 幢 503 室”变更为“南京市江宁区上坊泥塘工业园”；2011 年 6 月，由“南京市江宁区上坊泥塘工业园”变更为“南京市江宁区东山街道高桥工业集中区临麒路 129 号”；2019 年 8 月，由“南京市江宁区东山街道高桥工业集中区临麒路 129 号”变更为“南京市江宁区东山街道临麒路 129 号”		
办公地址	南京市江宁区东山街道临麒路 129 号		
办公地址的邮政编码	210000		
公司国际互联网网址	www.tengyanjgg.com		
电子信箱	gaoai@tengya.com		

### 二、联系人和联系方式

	董事会秘书	证券事务代表
姓名	高隘	高媛
联系地址	南京市江宁区东山街道临麒路 129 号	南京市江宁区东山街道临麒路 129 号
电话	025-52283866	025-52283866
传真	025-52174029	025-52174029
电子信箱	gaoai@tengya.com	gaoy@tengya.com

### 三、信息披露及备置地点

公司披露年度报告的证券交易所网站	深圳证券交易所： <a href="http://www.szse.cn">www.szse.cn</a>
公司披露年度报告的媒体名称及网址	《中国证券报》《上海证券报》《证券时报》《证券日报》；巨潮资讯网： <a href="http://www.cninfo.com.cn">www.cninfo.com.cn</a>
公司年度报告备置地点	公司证券部

### 四、其他有关资料

公司聘请的会计师事务所

会计师事务所名称	天健会计师事务所（特殊普通合伙）
会计师事务所办公地址	杭州市钱江新城钱江路 1366 号华润大厦 B 座
签字会计师姓名	吴慧、王飞燕

公司聘请的报告期内履行持续督导职责的保荐机构

适用 不适用

保荐机构名称	保荐机构办公地址	保荐代表人姓名	持续督导期间
东吴证券股份有限公司	苏州市工业园区星阳街5号	狄正林、卞睿	2022年6月8日至2025年12月31日

公司聘请的报告期内履行持续督导职责的财务顾问

适用 不适用

## 五、主要会计数据和财务指标

公司是否需追溯调整或重述以前年度会计数据

是 否

	2022年	2021年	本年比上年增减	2020年
营业收入（元）	434,613,852.45	479,746,494.10	-9.41%	367,227,185.08
归属于上市公司股东的净利润（元）	50,661,538.96	54,476,520.84	-7.00%	55,131,332.43
归属于上市公司股东的扣除非经常性损益的净利润（元）	41,981,097.74	54,428,504.42	-22.87%	53,764,547.48
经营活动产生的现金流量净额（元）	110,283,594.93	43,140,354.05	155.64%	61,221,935.63
基本每股收益（元/股）	0.78	1.00	-22.00%	1.08
稀释每股收益（元/股）	0.78	1.00	-22.00%	1.08
加权平均净资产收益率	9.77%	19.11%	-9.34%	28.53%
	2022年末	2021年末	本年末比上年末增减	2020年末
资产总额（元）	718,128,685.34	484,763,823.07	48.14%	343,241,159.21
归属于上市公司股东的净资产（元）	627,358,070.21	313,218,890.03	100.29%	256,852,967.34

公司最近三个会计年度扣除非经常性损益前后净利润孰低者均为负值，且最近一年审计报告显示公司持续经营能力存在不确定性

是 否

扣除非经常损益前后的净利润孰低者为负值

是 否

## 六、分季度主要财务指标

单位：元

	第一季度	第二季度	第三季度	第四季度
营业收入	100,870,885.92	106,658,343.84	129,118,148.16	97,966,474.53
归属于上市公司股东的净利润	12,424,429.41	4,204,273.68	22,183,865.72	11,848,970.15
归属于上市公司股东的扣除非经常性损益的净利润	7,701,702.18	4,007,341.65	21,323,501.75	8,948,552.16
经营活动产生的现金流量净额	4,323,407.63	18,050,035.09	52,386,899.29	35,523,252.92

上述财务指标或其加总数是否与公司已披露季度报告、半年度报告相关财务指标存在重大差异

是 否



## 七、境内外会计准则下会计数据差异

### 1、同时按照国际会计准则与按照中国会计准则披露的财务报告中净利润和净资产差异情况

适用 不适用

公司报告期不存在按照国际会计准则与按照中国会计准则披露的财务报告中净利润和净资产差异情况。

### 2、同时按照境外会计准则与按照中国会计准则披露的财务报告中净利润和净资产差异情况

适用 不适用

公司报告期不存在按照境外会计准则与按照中国会计准则披露的财务报告中净利润和净资产差异情况。

## 八、非经常性损益项目及金额

适用 不适用

单位：元

项目	2022 年金额	2021 年金额	2020 年金额	说明
非流动资产处置损益（包括已计提资产减值准备的冲销部分）	2,211,457.43	-2,934,206.38	-578,154.71	
越权审批或无正式批准文件的税收返还、减免	7,800.00	9,100.00	9,750.00	
计入当期损益的政府补助（与公司正常经营业务密切相关，符合国家政策规定、按照一定标准定额或定量持续享受的政府补助除外）	6,486,889.51	3,152,415.17	4,590,761.04	
除同公司正常经营业务相关的有效套期保值业务外，持有交易性金融资产、交易性金融负债产生的公允价值变动损益，以及处置交易性金融资产交易性金融负债和可供出售金融资产取得的投资收益	396,505.75		5,014.00	
除上述各项之外的其他营业外收入和支出	76,920.38	218,640.89	-567,544.83	
其他符合非经常性损益定义的损益项目	21,174.66	21,075.64	54,688.15	
减：所得税影响额	520,306.51	419,008.90	2,147,728.70	
合计	8,680,441.22	48,016.42	1,366,784.95	--

其他符合非经常性损益定义的损益项目的具体情况：

适用 不适用

本期“其他符合非经常性损益定义的损益项目”系代扣代缴个人所得税手续费返还。

将《公开发行证券的公司信息披露解释性公告第 1 号——非经常性损益》中列举的非经常性损益项目界定为经常性损益项目的情况说明

适用 不适用

公司不存在将《公开发行证券的公司信息披露解释性公告第 1 号——非经常性损益》中列举的非经常性损益项目界定为经常性损益的项目的情形。

## 第三节 管理层讨论与分析

### 一、报告期内公司所处行业情况

#### 1、射钉紧固器材行业发展状况

##### (1) 射钉紧固器材行业概况

射钉紧固器材是射钉紧固工具及其耗材的总称。其中射钉紧固工具是一种利用火药、燃气、电力或压缩空气等作为动力，把射钉打入钢铁、混凝土、砖砌体、岩石、木材等基体中，将需要固定的构件，如管道、钢铁构件、木制品、门窗、保温板、隔音层、吊环、装饰物等永久或临时固定上去的紧固工具；射钉紧固工具耗材是射钉紧固工具使用过程中消耗的耗材类产品，如射钉、火药弹、瓦斯气罐等。

射钉紧固工具应用领域包括建筑、冶金、安装、矿山、造船、通讯、交通、水下作业等行业，其中建筑行业因规模最大，是射钉紧固工具的主要下游市场。射钉紧固工具的市场规模取决于下游建筑业规模以及射钉紧固技术在建筑紧固作业中的市场渗透率。

近年来，随着全球建筑市场规模不断扩大以及射钉紧固技术逐步替代传统紧固工艺，全球射钉紧固工具整体市场规模稳步增长。根据 Orbis Research 统计，2015 年至 2019 年，全球射钉紧固工具市场（不含火药射钉枪）从 12.99 亿美元增长至 14.25 亿美元，年均复合增长率达 2.32%。其中，中国市场受益于下游建筑业蓬勃发展，增长速度高于全球增速，2015 年至 2019 年，中国射钉紧固工具市场从 1.72 亿美元增长至 1.97 亿美元，年均复合增长率达 3.54%。

未来，中国、印度等发展中国家市场建筑业继续保持快速增长态势，同时欧美发达国家劳动力成本上升、用工短缺将进一步刺激建筑业高效紧固工具需求增加，上述因素共同推动全球射钉紧固工具市场进一步增长。根据 Orbis Research 统计，预计 2020 年至 2025 年，全球射钉紧固工具市场（不含火药射钉枪）将从 14.47 亿美元增长至 16.26 亿美元，年均复合增长率达 2.37%。其中，中国射钉紧固工具市场将从 2.03 亿美元增长至 2.41 亿美元，年均复合增长率达 3.50%，仍高于全球增速。

##### (2) 射钉紧固器材行业发展趋势

##### ① 欧洲客户 ODM 需求推动射钉紧固器材出口升级

欧洲发达国家是全球中高端射钉紧固器材重要的市场，也是国内工具耗材的主要出口地区。欧洲市场行业内企业主要为 ITW、HILTI 等国际知名射钉紧固工具厂商、专业动力工具生产商以及五金品牌供应商。其中 ITW、HILTI 等厂商是全球射钉紧固工具领先企业，拥有包括燃气射钉枪在内的全品类射钉紧固工具研发、生产能力；专业动力工具生产商主要从事部分动力工具类型的研发、生产、销售，在当地拥有良好的品牌形象和销售渠道，但因研发和生产能力所限，未涉及射钉紧固工具类型；五金品牌供应商本身基本不从事生产，主要凭借品牌和渠道优势，整合各种资源，为下游客户提供包含工具和耗材在内的多样化五金产品。

为满足终端用户多样化的产品需求，欧洲动力工具生产商以及五金品牌供应商采取 ODM 模式全球采购射钉紧固工具。ODM 模式要求生产企业能够针对当地终端用户需求特性，为客户提供其不具备的设计开发及生产服务。由于射钉紧固工具属于专业级动力工具，技术含量高，使用寿命长，生产所需的零配件繁多，欧洲客户对于 ODM 供应商的选择较为慎重，国内企业限于进入燃气射钉枪市场时间较晚，技术储备不足且市场口碑尚未树立，前期主要出口技术成熟的火药射钉枪以及各类工具耗材。经过近十年的培育，部分国内企业技术日趋成熟。未来，欧洲客户持续的 ODM 需求将促使国内射钉紧固器材行业向燃气射钉枪等高附加值产品出口升级，国内领先企业如能针对海外市场产品需求特性进一步改良，则可开辟新的市场空间。

##### ② 燃气射钉枪通过技术升级进一步扩大应用范围

燃气射钉枪自诞生以来，因其安全性高、使用成本低、效率高的优势，在部分应用场景中有效替代了火药射钉枪。随着燃气射钉枪技术进步和配套的特殊用途射钉种类的日益丰富，燃气射钉枪应用领域已从单一的门窗安装扩展到外墙保温层、吊顶龙骨、水电线槽、家电、地下室立柱护角、广告牌等各种安装工作，不仅能够对火药射钉枪等直接紧固工具形成有效替代，同时也能够对打孔预埋、点焊、浇筑等间接紧固工具和方式形成有效替代。同时，燃气射钉枪依靠出色的便携性，将在工作量较小或者较为零散的射钉紧固场景部分替代气动射钉枪。

### ③新一代电动射钉枪将成为未来市场重要增长点

电动射钉枪自 90 年代发展至今，市场规模已超越气动射钉枪，成为最主要的射钉紧固工具。然而，电动射钉枪长期受限于电池技术和结构设计问题，动能无法实现突破，一般不超过 50J，市场以小型电动射钉枪为主，仅适用于轻量工作，应用范围受限。近年来，国际领先企业已开始着手研制新一代具有较高动能的电动射钉枪。由于高动能电动射钉枪技术含量较高，国际上仅 HILTI、DEWALT、HIKOKI 等少数行业领先企业掌握了相关技术并量产。高动能电动射钉枪主要技术路线包括弹簧储能、飞轮储能和压缩空气储能等。未来，新一代高动能电动射钉枪将凭借先天的性能优势，成为市场重要增长点。

## 2、建筑五金制品行业发展状况

### （1）建筑五金制品行业概况

建筑五金是建筑物或构筑物中装用的金属和非金属制品、配件的总称。作为现代建筑的关键部件，建筑五金发展至今市场容量巨大，衍生出的产品种类极其细小繁多，具有应用面广、功能和结构复杂多变、单品价值较低等特点。

作为重要的家装建材，建筑五金产品的市场规模取决于用户入住房屋前的新房家装需求以及用户入住房屋后的后续装修需求。其中，用户入住房屋前的新房家装需求受每年新增住房数量影响。由于日本城镇化率和老龄化程度都已经达到较高水平，近年来日本新增住房数量有所下滑，但仍保有较大的规模。根据日本国土交通省 2020 年发布的《建筑开工统计调查报告》，2015 年至 2019 年，日本新开工住宅数量从 90.93 万户减少至 90.51 万户，年均复合增长率-0.12%。

相较于新房装修，日本建筑五金市场主要增长来源于用户入住房屋后的后续装修，包括旧房维修、翻新改造、局部装修等。根据高盛 2016 年发布的研究报告统计，日本住宅翻新改造装修支出已占家装市场的 67%。存量房屋后续装修需求更具有持续性，且随着居民生活品质的提高以及绿色建筑、智能建筑的流行，存量房屋后续装修需求有望进一步扩大，保证了上游建筑五金市场的持续增长。

近年来，面对劳动力成本昂贵和生产技术的进步，日本建筑五金客户为降低采购成本，逐步改变供应商体系，减少本土采购的比例，扩大对发展中国家合格供应商的采购规模。根据日本财务省统计，2016 年至 2019 年，日本建筑相关金属制品（包括金属结构件及建材、钉类、螺丝、螺母、螺栓、贱金属制家居用品）进口额从 3,982.34 亿日元增加至 4,644.79 亿日元，年均复合增长率 5.26%，高于日本建筑市场整体增速。

在建筑五金制造业全球分工转移过程中，中国建筑五金制品产业获得巨大发展，已成为世界最重要的建筑五金制品生产国和出口国。根据中国五金制品协会统计，2016 年至 2019 年，我国建筑五金出口总额从 268.82 亿美元增加至 356.13 亿美元，年均复合增长率 9.83%，其中，2019 年对日本出口额达 18.68 亿美元，规模仅次于对美出口。我国对日本建筑五金出口中，主要为阀门、钉类、门窗五金配件等大批量、低附加值的通用五金件。随着行业内领先企业技术进步，适应日本市场特殊需求的小批量、高附加值的定制五金件份额逐渐提高。

### （2）建筑五金制品行业发展趋势

#### ①市场集中度将提高，行业整合成必然趋势

日本建筑五金市场演变至今，存在着大量专注于单一五金制品类型的生产型中小企业。随着行业内核心客户一站式采购模式的推广，具备集成供应能力的大型企业逐渐扩大市场份额，较小的生产型企业则面临淘汰的风险，市场集中度将进一步提高。在此背景下，越来越多的日本建筑五金集成供应商放弃本土生产，保留产品设计、品牌塑造和渠道维护，

通过对海外工厂和 ODM/OEM 供应商的生产资源整合，满足客户一站式采购需求；海外生产型集成供应商则通过内延发展和兼并重组等方式，进一步扩大生产规模，抢占市场份额。

## ②生产制造向智能化、信息化升级

目前，建筑五金制品行业生产工艺已较为成熟，行业竞争重点在于能否构建品类丰富、质优价中的中高端建筑五金集成供应平台，从而满足下游核心客户的一站式采购需求。针对一站式采购模式下客户多品种、小批量、高要求、短交期的订单特点，保留生产业务的供应商需要对生产制造系统进行进一步升级。其中，加快推动新一代信息技术与制造技术融合发展，推进生产过程智能化，全面提升企业研发、生产、管理和服务的智能化水平已成为行业内企业生产制造系统升级的必然方向。具体包括：建立与信息化相结合的柔性生产系统，实现不同规格产品的快速生产，并保证产品质量和成本的可控；以信息化系统为基石，打造贴近客户的直销团队，实现产品及及时调配、快速交付的高效服务力。

## 二、报告期内公司从事的主要业务

### （一）主营业务

公司主营业务为射钉紧固器材和建筑五金制品的研发、生产与销售，其中射钉紧固器材主要产品为燃气射钉枪及其配套的射钉、瓦斯气罐等；建筑五金制品主要产品包括通风口、检查口、地板支撑等中高端建筑五金制品。

公司具备较强的射钉紧固器材研发、生产能力，在国内率先掌握了燃气射钉枪生产核心技术，成功打破国外技术壁垒。公司以第一单位参与起草了“燃气动力射钉枪”及“燃气动力射钉枪用气罐”两项行业标准，承担的“新型燃气动力射钉紧固技术研发及产业化”项目被科技部列为国家火炬计划产业化示范项目。

公司生产的燃气射钉枪是传统火药射钉枪的替代产品，目前主要以自有品牌内销，占据国内市场主要份额，配套的射钉、瓦斯气罐主要以 ODM 形式销往欧洲市场，客户包括欧洲知名五金品牌 TIMCO、Rawlplug、HIKOKI（挪威）等。除燃气射钉枪产品外，公司持续进行技术创新，已掌握新一代电动射钉枪的核心技术，推出以压缩空气为储能方式的锂电射钉枪；同时，基于现有的技术积累、品牌优势和营销网络，公司积极横向拓展产品线，陆续推出气动射钉枪、电动胶枪、电锤、电钻等多种专业级动力工具，持续丰富动力工具产品类型。

公司是具备国际竞争力的中高端建筑五金制品的集成供应商，产品主要为根据日本房屋特点和当地居民家装需求开发的专用五金结构件，以 ODM 形式出口日本。经过多年深耕，公司积累的产品储备多达 5,500 多种，可为建材商超客户提供一站式集采服务，已与港南商事、Komeri、VIVA HOME 等日本前十大连锁建材超市建立了长期稳定的合作关系。借助公司在建材商超市场良好的口碑，公司现已进入日本大型建筑公司东建、长谷工、松下建筑的供应链体系，市场空间得到进一步拓展。

### （二）主要产品及其用途

报告期内，公司主要产品特点及用途如下：

产品系列	主要产品	示意图	产品用途及特点
------	------	-----	---------

产品系列	主要产品	示意图	产品用途及特点
射钉 紧固 器材	燃气射 钉枪		<p>以瓦斯燃气作为动力源，将射钉打入建筑体的紧固工具，属于一种新型射钉紧固工具，可在多种应用领域有效替代传统火药射钉枪和其他传统间接紧固方式。公司产品包括各类钢钉枪、木钉枪。</p>
	射钉		<p>射钉枪配套使用的紧固件。公司产品包括各类钢排钉、纸排钉、卷钉。</p>
	瓦斯气 罐		<p>燃气射钉枪配套使用的燃气储罐。</p>

产品系列	主要产品	示意图	产品用途及特点
建筑五金制品	通风口		<p>日本建筑法强制建筑物安装的 24 小时通风系统中的通风换气口，可将室外的新鲜空气导入室内，并将室内的污浊空气排出。</p>
	检查口		<p>安装在天花板、墙面和地面上的方形铝框，方便人或者手通过，用于对室内之外的空间进行检修或者再利用。</p>
	地板支撑		<p>用于支撑在日本木质的房屋下面，隔离房屋与地面，起到隔离潮湿，防止虫害，减少地震伤害的作用。</p>

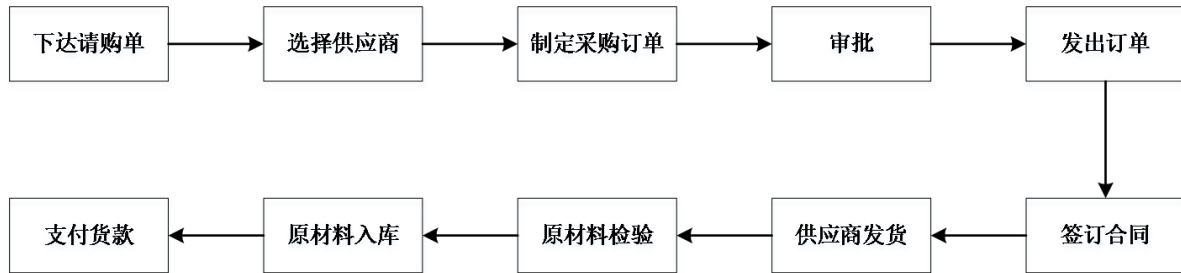
产品系列	主要产品	示意图	产品用途及特点
	其他		<p>主要为针对日本房屋特点和当地居民家装需求所开发的，起防震、防灾、防火、防盗、绿色节能等功能的全类专用五金结构件，包括 100 多大类，5,500 多种产品规格。</p>
其他	电动工具		<p>广泛用于各种建筑装修工程、农牧业、花卉园艺业、木材加工及木雕雕刻、金属及石材加工等领域使用。公司现有直流产品类别涵盖紧固钻拧类、切割类、打磨抛光类、工具枪类。</p>

(三) 经营模式

1、采购模式

公司采用“以产定购”的采购模式，并设有专门的采购部门负责物资的采购。公司生产所需的主要原材料包括金属材料、外购件等，金属材料主要包括盘元、不锈钢板、不锈钢线材、铝锭等，外购件主要包括电机、电池包、气缸、气雾罐、囊袋、定量阀、小五金零件、配件等。依据重要性不同，公司将采购的物资分为三类：“A”类为对产品质量控制有关键作用的物料，“B”类为对产品质量控制有重要作用的物料，“C”类为生产辅料及一般物料。公司对 A 类和 B 类物资采购实行严格的合格供应商审核制度，对于该类物资公司优先从《合格供应商名录》中选择合适的供应商，对于需要从潜在或新供应商采购的，潜在或新供应商应先经过公司审核，经小批验证合格后应逐步加入《合格供应商名录》。公司对 C 类物资一般根据生产计划需要进行适时询价采购。

公司主要采购流程如下：

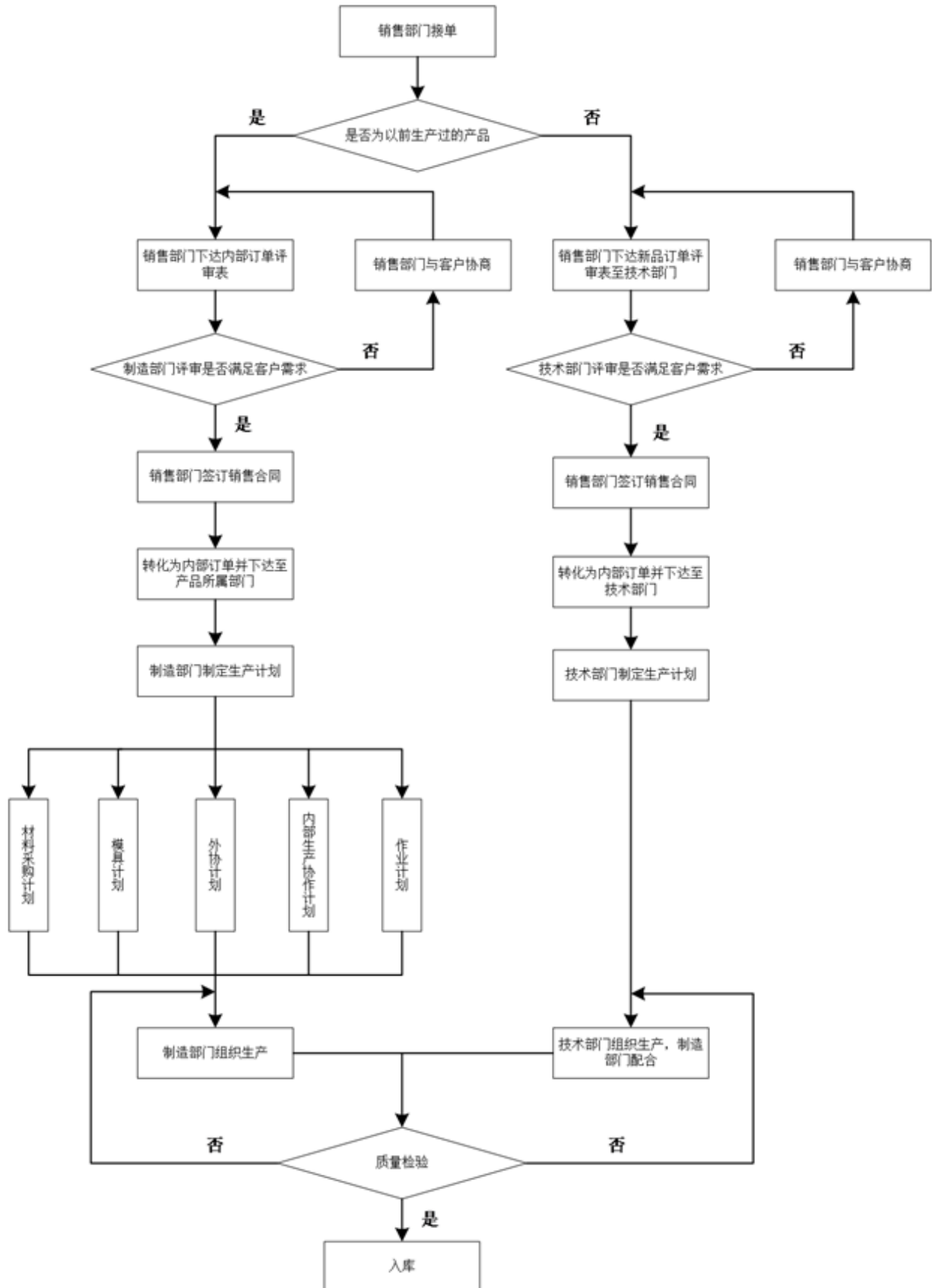


## 2、生产模式

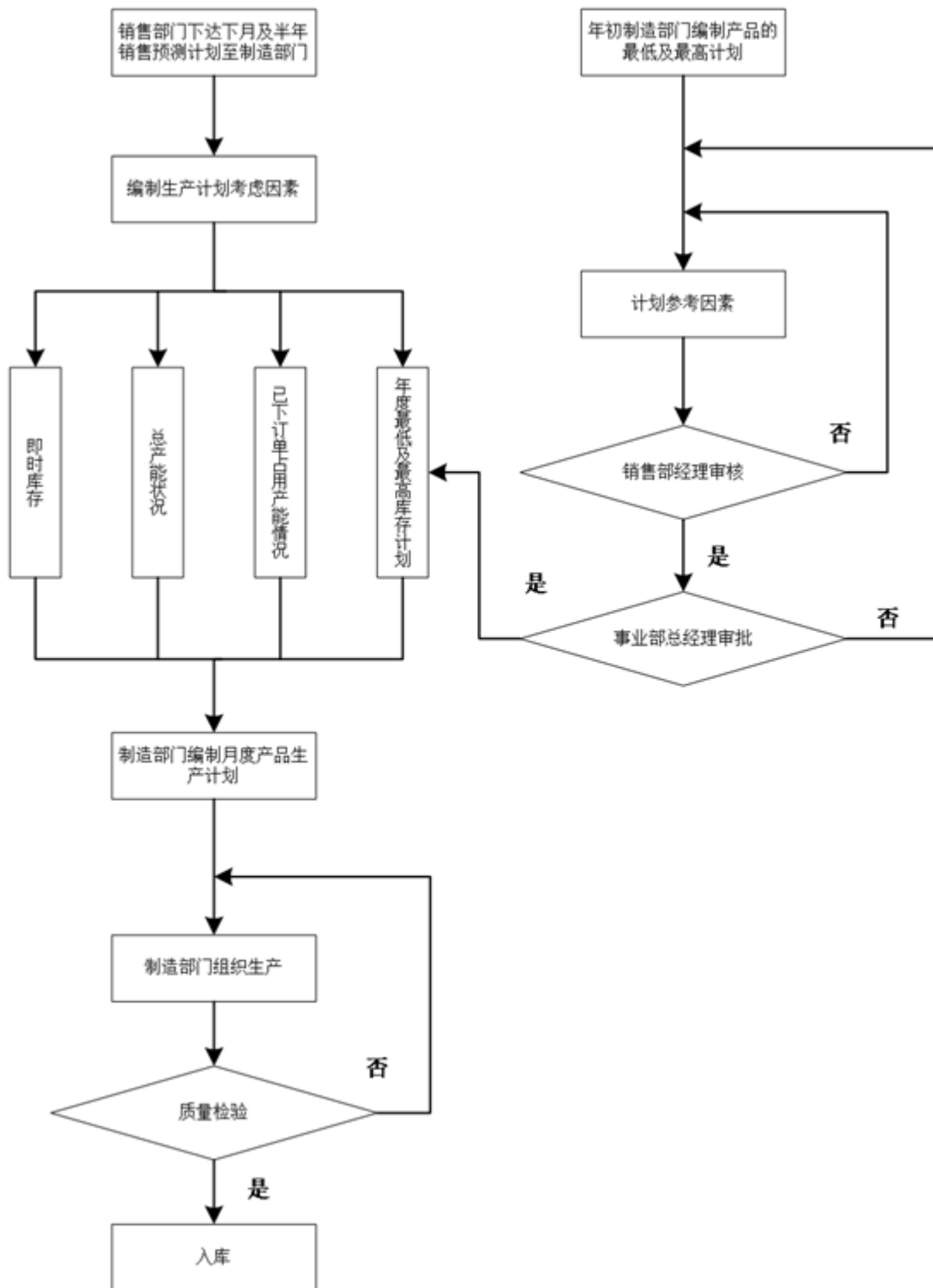
公司生产模式主要分为“订单导向模式”和“销售预测模式”两种。订单导向模式是指按照客户的订购需求来组织生产的模式，此模式主要针对品种繁多、定制件占比较高的建筑五金制品和射钉、瓦斯气罐等。销售预测模式是指根据销售规划、市场预测分析提前备货生产的模式，此模式主要针对需求量稳定且可预测、产品通用性较强的燃气射钉枪等。

订单导向模式生产流程为：销售部门接到客户意向订单，区别生产过的产品和未生产过的产品安排生产。若为以前生产过的产品，则将具体产品内容、数量、交货期等需求转化为公司内部订单，交产品所属制造部门评审交期，销售部门根据交期与客户协商一致签订合同后，正式向产品所属制造部门下达内部订单，制造部门按订单要求排定生产作业计划、物料准备计划、生产技术准备计划，下达物料采购计划、模具采购或制造计划、外协计划、内部生产协作计划等给相关部门，并组织实施生产，产品经质检合格后入库；若为以前未生产过的产品，销售部门下达新品订单到技术部门，由技术部门制定生产计划、物料计划等生产准备工作并组织生产，生产部门配合完成生产。





销售预测模式生产流程为：销售部门根据销售规划、市场预测分析，每月末下达下月及之后滚动半年的各产品种类销售预测计划至制造部门；制造部门根据销售预测计划，结合即时库存情况、年度最低及最高库存计划（每年初由制造部门编制）、总产能状况、已下订单占用产能情况等因素，编制月度产品生产计划，并制定材料采购计划、模具采购或生产计划、生产工艺准备计划、生产作业计划、外协计划等下达至相关部门，由制造部门组织生产，产品经质检合格后入库。



### 3、销售模式

根据不同的产品分类，公司分别采用买断式经销模式和直销模式。公司设有销售部门，专门负责公司产品销售与市场推广。

#### （1）买断式经销模式

公司射钉紧固器材中的燃气射钉枪主要使用自有品牌“腾亚”销售，公司授权符合条件的经销商，在特定区域内为公司品牌产品提供批发、零售和售后服务。公司制定《经销商管理文件》，销售部严格按照规定开发经销商，与符合条件的经销商签订“年度经销合同”。公司按照合同约定直接与经销客户进行结算。公司根据约定对经销商销售进行市场管理，并定期组织经销商培训。

#### （2）直销模式

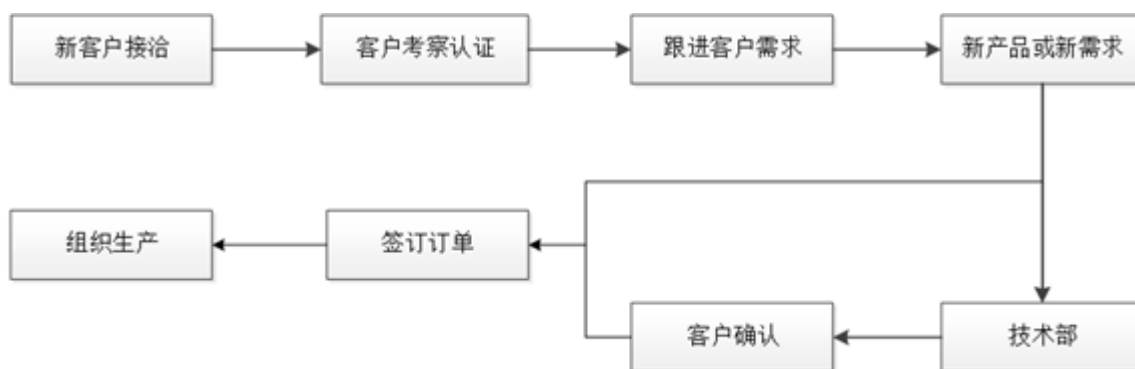
公司射钉紧固器材中的瓦斯气罐、射钉以及建筑五金制品通过直销模式进行销售。

公司射钉、瓦斯气罐主要通过 ODM 形式销往欧洲市场，客户主要为欧洲知名五金品牌 TIMCO、Rawlplug、Hikoki（挪威）等。

公司建筑五金制品主要通过 ODM 形式销往日本市场，客户主要为日本建材商超和各类建筑五金品牌供应商。公司下游客户一般会对新供应商进行合格供应商认证，通过合格供应商认证后双方建立起长期稳定的业务联系，通过订单采购，在综合考虑原材料价格、产品重量、加工复杂程度、市场竞争状况等之后确定产品价格。公司建筑五金制品下游客户一经与公司确立业务关系就不会轻易变更。

公司现有业务稳定，并积极开拓新的市场，公司获取订单的方式主要有：①承接常年稳定的客户订单；②主动联系目标客户进行产品推广；③依托欧洲、日本现有市场影响力开拓新客户；④通过展会获取新客户。

公司的主要销售流程如下：



#### （四）市场地位

##### 1、射钉紧固器材市场地位

公司属于射钉紧固器材行业领先企业，在国内燃气射钉枪及配套耗材细分市场占主导地位。公司作为国内燃气射钉枪市场的开拓者，国内起步较早，具有先发优势；公司通过自主研发，掌握了燃气射钉枪及瓦斯气罐的核心技术，打破了国外同类产品的技术壁垒，技术处于国内领先地位并达到国际水平；公司在国内率先建立了燃气射钉枪产品高端自有品牌，树立了良好的品牌形象，占据了国内市场主要份额；公司依靠产品技术、品质及成本优势，已具备海外市场竞争的实力，其中燃气射钉枪耗材主要销往欧洲。因此，公司在燃气射钉枪细分产品领域为国内龙头企业，并且为国际主要生产制造商之一。

##### 2、建筑五金制品市场地位

公司是具备国际竞争力的中高端建筑五金制品的集成供应商，产品主要以 ODM 形式出口至日本。作为海外供应商，公司是少数能够提供品类丰富的中高端建筑五金制品，满足建材商超客户一站式采购需求的建筑五金集成供应商。公司已与日本前十大连锁建材超市中的七家进行直接或间接合作，通风口、检查口等主要产品类型占据日本居民住宅新房装修市场超过 20% 的份额。借助在建材商超市场的良好口碑，公司通风口、检查口产品已打入大型建筑公司供应链体系，为进一步开拓建筑公司市场奠定了良好的基础。

### 三、核心竞争力分析

#### （1）先进的技术研发能力

公司拥有先进的射钉紧固器材研发能力，在国内率先掌握了燃气射钉枪生产核心技术，成功打破国外技术壁垒，公司燃气射钉枪业务销售收入已成为公司主要利润来源。除燃气射钉枪外，公司自主研发了锂电射钉枪核心技术，在新一代射钉紧固器材领域已达到国际先进水平，为公司未来开辟海外市场、实现长远发展提供了技术保障。

公司具备较强的建筑五金定制开发能力，掌握了模具设计开发、机械手自动冲压技术、自动化铝型材装配铆接技术、金属制品强耐腐蚀表面处理技术等建筑五金生产核心技术，涵盖压铸、冲压、注塑等多种工艺类型，可满足各类专用五金结构件的开发需求。公司的定制开发能力确保公司能够根据客户需求迅速推出新产品，为构建业内领先的建筑五金集成供应平台提供了充足的产品储备。

公司是高新技术企业、国家级专精特新“小巨人”企业，被江苏省工信厅认定为省级企业技术中心“南京腾亚精工科技股份有限公司技术中心”，被江苏省科技厅认定为省级工程技术研究中心“江苏省燃料动力驱动技术工程技术研究中心”。公司以第一单位参与起草了“燃气动力射钉枪”及“燃气动力射钉枪用气罐”两项行业标准，承担的“新型燃气动力射钉紧固技术研发及产业化”项目被科技部列为国家火炬计划产业化示范项目。截至报告期末，公司拥有发明专利 31 项，实用新型专利 37 项。

#### （2）多品种建筑五金集成供应能力

多年来，公司依托强大的定制开发能力和快速响应的生产管理水平，应客户需求持续不断的扩充中高端建筑五金制品产品池，目前已拥有 5,500 多种类别的产品储备，基本涵盖日本房屋建设、装潢时所使用的各类专用五金结构件。公司构建的建筑五金制品集成供应平台，品种齐全、质量优良、交付及时，满足了日本大型连锁建材超市客户一站式采购需求，有助于解决客户零散采购低效的痛点，提高了客户黏性。

#### （3）快速反应的柔性化生产管理体系

针对产品种类繁多、定制化占比高、生产工艺差异大的特点，公司以信息化系统为基石，结合丰富的定制开发及生产经验，建立起了快速反应的柔性化生产管理体系，为公司构建品类丰富的中高端建筑五金产品集成供应平台提供了有力支撑，同时也为公司向射钉紧固器材及其他动力工具领域延伸提供了坚实基础。

公司将现有 5,500 多种产品的研发资料、制造工艺、设备配置、人工工时、设备工时、物料消耗、能源消耗、产品及物料质量检测标准等依据前期积累的经验全部分别予以标准化、数据化，形成完善的生产管理数据库，并根据后续新产品开发生产进展持续更新维护。基于该数据库，公司减少了产品定制开发过程中的重复劳动，大幅缩短研发周期；结合各类产品的具体需求，通过订单集合及生产流程整合优化，快速实现产能在不同型号类别产品间的转换，提高了生产效率和柔性化生产能力；同时对生产过程中消耗的各类资源进行精确把控，有效控制成本。

在生产管理数据库基础上，公司通过 ERP、CRM、PLM、OA 等信息化软件，整合了研发设计、供应链管理、客户关系、计划及生产制造、成本及财务管理等多个管理平台，进一步强化了对各类信息、资源的整合管理，实现了全方位流程管控。凭借信息化优势，公司保证了多订单数、高定制化、品类多元的情况下的产品及时调配、快速交付的高效服务力。

#### （4）成熟有效的营销网络

公司根据射钉紧固器材和建筑五金制品国内外市场不同的特点，采取直销和经销相结合的方式，建立健全了成熟有效的营销网络。

在国内射钉紧固器材市场，公司经过十年积累，已发展到近 400 家经销商，遍布全国各地级市以及经济发达的县市，形成具有较高覆盖率的高效分销网络。稳定发达的经销商网络有利于公司向终端用户推广应用新产品，快速响应用户服务需求，提高产品市场覆盖率。

在海外射钉紧固器材市场，公司与欧洲知名五金品牌 TIMCO、Rawlplug、HIKOKI（挪威）进行合作，以 ODM 形式出口射钉、瓦斯气罐等射钉紧固工具耗材。通过与海外品牌供应商合作，公司充分利用了其在当地的品牌和渠道优势，打入欧洲中高端市场。由于部分海外五金品牌商同样存在射钉紧固工具 ODM 采购需求，公司现有海外客户资源也为未来向出口射钉紧固工具升级提供了重要销售渠道。

在建筑五金市场，公司一方面直接与大型连锁建材超市建立了长期合作关系，以 ODM 形式出口产品，另一方面与日本建筑五金品牌供应商合作，借助其品牌、渠道间接向小型建材商超销售产品；公司在日本市场深耕多年，是少数能够直接向大型连锁建材超市供货，满足其一站式采购需求的海外集成供应商。公司的建材商超客户包括港南商事、Komeri、VIVA HOME 等排名前十的日本大型连锁建材超市。依托公司在建材商超市场良好的口碑，公司现已进入日本大型建筑公司东建、长谷工、松下建筑的供应链体系，市场空间得到进一步拓展。

#### （5）良好的品牌形象

公司在经营过程中，高度重视品牌形象的建设。在国内市场，公司作为行业先行者，十年来坚持不懈的推广应用燃气射钉枪，自建的“腾亚”品牌已赢得广大终端用户的高度认可，占据国内市场主要份额。在国外市场，公司以 ODM 形式与当地品牌商合作，依托先进的设计开发能力、优良的品质、专业化的服务，公司已在海外客户中树立起良好的口碑，主要客户合作年限超过 10 年，合作关系稳固。

公司的射钉紧固器材产品属于专业级动力工具及耗材，终端用户品牌忠诚度高，良好的品牌形象既有助于公司巩固现有产品市场地位，又为公司新产品推广创造了有利条件。此外，公司在日本建筑五金市场树立的品牌形象，为公司进入大型连锁建材超市和大型建筑公司供应链体系，进一步扩大市场份额，提供了信誉保证。

## 四、主营业务分析

### 1、概述

参见本节“二、报告期内公司从事的主要业务”相关内容。

### 2、收入与成本

#### （1）营业收入构成

营业收入整体情况

单位：元

	2022 年		2021 年		同比增减
	金额	占营业收入比重	金额	占营业收入比重	
营业收入合计	434,613,852.45	100%	479,746,494.10	100%	-9.41%
分行业					
分产品					

射钉紧固器材	265,272,838.16	61.04%	312,752,319.98	65.19%	-15.18%
建筑五金制品	143,968,724.31	33.13%	141,841,084.95	29.57%	1.50%
其他	25,372,289.98	5.84%	25,153,089.17	5.24%	0.87%
分地区					
境内	149,758,688.85	34.46%	185,565,653.68	38.68%	-19.30%
境外	284,855,163.60	65.54%	294,180,840.42	61.32%	-3.17%
分销售模式					

## (2) 占公司营业收入或营业利润 10%以上的行业、产品、地区、销售模式的情况

适用 不适用

单位：元

	营业收入	营业成本	毛利率	营业收入比上年同期增减	营业成本比上年同期增减	毛利率比上年同期增减
分行业						
分产品						
射钉紧固器材	265,272,838.16	195,979,909.18	26.12%	-15.18%	-12.58%	-2.20%
建筑五金制品	143,968,724.31	100,825,037.83	29.97%	1.50%	-1.20%	1.91%
分地区						
境内	149,758,688.85	103,705,119.57	30.75%	-19.30%	-15.55%	-3.07%
境外	284,855,163.60	212,865,134.90	25.27%	-3.17%	-3.72%	0.43%
分销售模式						

公司主营业务数据统计口径在报告期发生调整的情况下，公司最近 1 年按报告期末口径调整后的主营业务数据

适用 不适用

## (3) 公司实物销售收入是否大于劳务收入

是 否

行业分类	项目	单位	2022 年	2021 年	同比增减
射钉紧固器材 (工具)	销售量	万只	13.48	15.87	-15.04%
	生产量	万只	14.78	17.46	-15.36%
	库存量	万只	2.15	1.88	14.33%
射钉紧固器材 (耗材)	销售量	万只	231,609.98	241,558.67	-4.12%
	生产量	万只	231,232.55	245,697.96	-5.89%
	库存量	万只	17,893.21	23,074.85	-22.46%
建筑五金制品	销售量	万只	376.57	346.95	8.54%
	生产量	万只	382.41	347.05	10.19%
	库存量	万只	33.60	27.77	20.99%

相关数据同比发生变动 30% 以上的原因说明

适用 不适用

## (4) 公司已签订的重大销售合同、重大采购合同截至本报告期的履行情况

适用 不适用

**(5) 营业成本构成**

产品分类

单位：元

产品分类	项目	2022 年		2021 年		同比增减
		金额	占营业成本比重	金额	占营业成本比重	
射钉紧固器材	直接材料	162,138,678.00	51.22%	191,951,501.72	55.82%	-4.60%
射钉紧固器材	直接人工	11,445,324.47	3.62%	11,791,883.96	3.43%	0.19%
射钉紧固器材	制造费用	16,902,020.95	5.34%	14,499,574.03	4.22%	1.12%
射钉紧固器材	运输费用	5,493,885.74	1.74%	5,943,599.13	1.73%	0.01%
建筑五金制品	直接材料	64,254,694.11	20.30%	65,577,549.90	19.07%	1.23%
建筑五金制品	直接人工	17,175,543.36	5.43%	17,751,094.05	5.16%	0.26%
建筑五金制品	制造费用	15,425,772.10	4.87%	15,568,487.29	4.53%	0.35%
建筑五金制品	运输费用	3,969,028.26	1.25%	3,149,032.41	0.92%	0.34%
其他	直接材料	17,330,920.17	5.47%	16,166,983.05	4.70%	0.77%
其他	直接人工	905,475.40	0.29%	625,392.23	0.18%	0.10%
其他	制造费用	1,188,685.22	0.38%	549,538.67	0.16%	0.22%
其他	运输费用	340,226.67	0.11%	324,374.14	0.09%	0.01%

说明

无

**(6) 报告期内合并范围是否发生变动**是 否

详见本报告“第十节 财务报告”之“八、合并范围的变更”部分。

**(7) 公司报告期内业务、产品或服务发生重大变化或调整有关情况**适用 不适用**(8) 主要销售客户和主要供应商情况**

公司主要销售客户情况

前五名客户合计销售金额（元）	131,561,450.48
前五名客户合计销售金额占年度销售总额比例	30.27%
前五名客户销售额中关联方销售额占年度销售总额比例	0.00%

公司前 5 大客户资料

序号	客户名称	销售额（元）	占年度销售总额比例
1	客户一	41,871,123.07	9.63%
2	客户二	34,195,526.32	7.87%
3	客户三	27,386,862.31	6.30%
4	客户四	15,505,300.38	3.57%
5	客户五	12,602,638.40	2.90%
合计	--	131,561,450.48	30.27%

主要客户其他情况说明

□适用 □不适用

公司主要供应商情况

前五名供应商合计采购金额（元）	56,106,810.19
前五名供应商合计采购金额占年度采购总额比例	25.39%
前五名供应商采购额中关联方采购额占年度采购总额比例	0.00%

公司前 5 名供应商资料

序号	供应商名称	采购额（元）	占年度采购总额比例
1	供应商一	20,717,954.48	9.38%
2	供应商二	11,142,858.14	5.04%
3	供应商三	9,639,013.72	4.36%
4	供应商四	7,708,072.89	3.49%
5	供应商五	6,898,910.96	3.12%
合计	--	56,106,810.19	25.39%

主要供应商其他情况说明

□适用 □不适用

### 3、费用

单位：元

	2022 年	2021 年	同比增减	重大变动说明
销售费用	8,596,730.46	9,929,646.29	-13.42%	
管理费用	34,893,685.63	31,953,612.12	9.20%	
财务费用	-758,693.57	3,169,644.44	-123.94%	主要系受汇率波动影响，汇兑收益增加所致
研发费用	25,553,488.15	22,331,904.29	14.43%	

### 4、研发投入

□适用 □不适用

主要研发项目名称	项目目的	项目进展	拟达到的目标	预计对公司未来发展的影响
电动蚊钉枪的设计研发	研发可用于固定直钉的直流电动工具	方案设计阶段	开发出新型电动蚊钉枪，可打 16Ga/18Ga 射钉，用于板材的固定	丰富产品线，满足不同应用场景
吊顶枪的设计研发	研发使用火药射钉的射钉枪	批量生产阶段	开发出新型吊顶枪，可用于固定 22-47mm 长的吊顶射钉	丰富产品线，增加销售收入
无刷电动钢钉枪的设计研发	研发可用于固定塑排钢钉的直流电动工具	三代已小批量生产，个别零件改善中	开发出新型电动钢钉枪，可打 15-40mm 长的塑排钢钉	丰富产品线，提高公司的行业影响力和竞争力
无刷电动木钉枪的设计研发	研发可用于固定纸排木钉的直流电动工具。	小批量生产阶段	开发出新型电动木钉枪，可打 50-90mm 长的纸排木钉	丰富产品线，体现公司实力
轻型 40 燃气钢钉枪	(1) 提升现有燃气射钉枪的连续打枪速度 (2) 改进射钉安全击发结构，以便工具适用于在狭窄空间工作	已批量生产	改进现有 40 燃气射钉枪的局限性，提升公司燃气射钉枪的市场竞争力	提高产品能效，增加公司竞争力
轻型燃气保温射钉枪	减轻重量，增加深度调节	已批量生产	改进现有燃气保温射钉枪，提升公司保温射钉枪的市场竞争力	优化、改进产品，增加产品的核心竞争力，提高市场占有率
ODM 燃气射	根据美国客户及其市场要	设计阶段	根据客户要求开发美国市场燃气	满足不同客户需



主要研发项目名称	项目目的	项目进展	拟达到的目标	预计对公司未来发展的影响
钉枪	求定向开发		射钉枪	求，拓宽公司业务范围
气动卷钉枪系列的设计研发	研发使用 15 度平焊卷钉的气动系列工具	(1) 3 个型号已批量生产 (2) 1 个型号小批量生产阶段	用于集装箱托盘、大型木制包装箱制造栅栏、房屋的木结构连接、木制家具和其他木制结构的连接，可打多种直径的卷钉	拓宽产品应用范围，形成新的经济增长点
气动保温枪系列的设计研发	研发使用保温钉的气动工具	小批量生产阶段	开发出新型的气动保温枪，可打 30-120/30-160 的长度的保温钉，用于建筑内外墙保温层的固定安装	丰富产品线，提升公司盈利能力
气动码钉枪的设计研发	研发使用 U 型钉的气动工具	已批量生产	用于集装箱托盘、大型木制包装箱制造栅栏、房屋的木结构连接、木制家具和其他木制结构的连接，可打 16GA 的 U 型钉	功能集成，市场前景广阔，提升公司盈利能力
气动退钉枪的设计研发	研发可用于把木板的钉子退出的气动退钉枪	已批量生产	开发出新型气动退钉枪，可退出 25-57 长底的钉子	丰富产品线，满足不同应用场景
无刷电钻冲击钻的开发	研发可用于钻孔及螺丝松紧的手持锂电电动工具	已批量生产	开发出新型电钻，可钻金属、木头、砖头等各种建筑装潢材料及松紧螺丝	丰富产品线，提高公司的行业影响力和竞争力
无刷电圆锯的开发	研发可用于直锯的手持锂电电动工具	已批量生产	开发出新型的锂电圆锯，直锯锯木及塑料和瓷砖	丰富产品线，提高销售收入
18V 单管胶枪	研发可用于挤压各种密封胶的手持锂电电动工具	目前在做 12V 单管胶枪，小批量生产阶段	开发出新型的胶枪，替代手动胶枪挤出各种规格的单管密封胶、密封各种建筑及装潢材料	丰富产品线，替代传统手动工具，扩大市场份额
18V5 合一砂光机	研发抛光打磨的多功能手持锂电电动工具	已批量生产	开发出新型的装修用多功能砂光机，用于对木板和金属表面以及墙表面，大理石抛光打磨	丰富产品线，满足不同应用场景
18V800N 大扭力扳手	研发用于螺栓坚固拆卸的大扭力扳手	已批量生产	桥梁钢结构的紧固和汽车轮胎拆卸，钢结构厂房紧固	提高公司竞争力，拓宽公司业务范围
锂电力冲击系统技术的设计与研发	主要研究开发锂电技术，解决电动工具的动力不足，提升锂电使用效率	小批量试产阶段	利用锂电驱动技术，研究开发电动扳手、电圆锯、往复锯等产品	优化产品性能，增加产品的核心竞争力
单组份胶缝系统技术的设计与研发	利用齿轮控制出胶速度，达到不同类型组份胶，可以统一使用	小批量试产阶段	利用电池的动能，配合齿轮调整控制，达到不同类型组份胶均匀出胶	提高产品之间的关联性，提升公司盈利能力
基于燃料动力驱动紧固件技术的设计与研发	利用燃料燃烧产生的热能转换为动能进行紧固件驱动	小批量试产阶段	利用燃料燃烧产能的动能，通过提升转换效率来提高紧固件驱动动力	提升产品效率，助推公司高质量发展
具备动力储能紧固件驱动技术的设计与研发	主要研究将能量（高压气体）储存在工具内，通过控制器来控制能量释放，达到驱动目的	小批量试产阶段	利用预储能技术进行紧固驱动，使用成本低，安全、环保	降低产品成本，助推公司产品走绿色发展道路
紧固件气压动力驱动技术的设计与研发	主要研究利用压缩空气进行紧固件驱动	小批量试产阶段	利用压缩气体开发出相应场景使用的紧固件驱动工具	提升公司地位，推动公司转型升级
角型通风系统的设计与研发	通过设计一种方形外罩与本体扣合连接，达到外置便于更换的目的	量产阶段	设计的外罩与本体及止水板通过扣合方式接连，达到可以快速更捋	提高产品效率，提高公司的行业影响力和竞争力
具备焊接成型的通风系统的设计与研发	通过点焊技术，将各组件点焊连接，提升效率，降低成本	量产阶段	通过点焊将外罩，止水板、本体等牢固连接，提升效率，降低成本	提效降本，提升公司盈利能力

## 公司研发人员情况

	2022 年	2021 年	变动比例
--	--------	--------	------

研发人员数量（人）	113	108	4.63%
研发人员数量占比	15.23%	14.03%	1.20%
研发人员学历			
本科	34	23	47.83%
硕士	1	1	0.00%
大专及以下	78	84	-7.14%
研发人员年龄构成			
30岁以下	26	15	73.33%
30~40岁	43	40	7.50%
40岁以上	44	53	-16.98%

近三年公司研发投入金额及占营业收入的比例

	2022年	2021年	2020年
研发投入金额（元）	25,553,488.15	22,331,904.29	18,549,643.75
研发投入占营业收入比例	5.88%	4.65%	5.05%
研发支出资本化的金额（元）	0.00	0.00	0.00
资本化研发支出占研发投入的比例	0.00%	0.00%	0.00%
资本化研发支出占当期净利润的比重	0.00%	0.00%	0.00%

公司研发人员构成发生重大变化的原因及影响

适用 不适用

研发投入总额占营业收入的比重较上年发生显著变化的原因

适用 不适用

研发投入资本化率大幅变动的原因及其合理性说明

适用 不适用

## 5、现金流

单位：元

项目	2022年	2021年	同比增减
经营活动现金流入小计	522,995,744.07	499,951,962.45	4.61%
经营活动现金流出小计	412,712,149.14	456,811,608.40	-9.65%
经营活动产生的现金流量净额	110,283,594.93	43,140,354.05	155.64%
投资活动现金流入小计	95,030,743.30	753,496.64	12,511.97%
投资活动现金流出小计	273,368,901.76	125,189,085.60	118.36%
投资活动产生的现金流量净额	-178,338,158.46	-124,435,588.96	-43.32%
筹资活动现金流入小计	440,003,480.00	88,000,000.00	400.00%
筹资活动现金流出小计	253,684,260.27	29,579,494.36	757.64%
筹资活动产生的现金流量净额	186,319,219.73	58,420,505.64	218.93%
现金及现金等价物净增加额	119,340,655.19	-23,377,852.98	610.49%

相关数据同比发生重大变动的主要影响因素说明

适用 不适用

（1）经营活动产生的现金流量净额同比增加 155.64%，主要系本期销售回款增加、采购支付减少所致。

（2）投资活动现金流入小计同比增加 12,511.97%，投资活动现金流出小计同比增加 118.36%，投资活动产生的现金流量净额同比减少 43.32%，主要系本期购买银行结构性存款等理财产品所致。

(3) 筹资活动现金流入小计同比增加 400.00%，筹资活动现金流出小计同比增加 757.64%，筹资活动产生的现金流量净额同比增加 218.93%，主要系①收到首次公开发行股票募集资金；②半年度现金分红；③偿还银行贷款所致。

(4) 现金及现金等价物净增加额同比增加 610.49%，主要系经营活动、投资活动及筹资活动产生的现金流量共同影响所致。

报告期内公司经营活动产生的现金净流量与本年度净利润存在重大差异的原因说明

适用 不适用

具体情况详见本报告“第十节 财务报告”之“七、合并财务报表项目注释”之“46、现金流量表补充资料”部分。

## 五、非主营业务情况

适用 不适用

单位：元

	金额	占利润总额比例	形成原因说明	是否具有可持续性
投资收益	1,310,355.27	2.38%	主要系处置子公司取得的投资收益以及处置交易性金融资产取得的投资收益	否
资产减值	-499,922.73	-0.91%	系计提的存货跌价准备	否
营业外收入	96,064.42	0.17%	主要系结转无法支付的应付款项及应付离职人员个人往来款和工作服押金核销	否
营业外支出	228,581.29	0.42%	主要系非流动资产报废损失	否
其他收益	6,508,064.17	11.82%	系报告期内收到政府补助	否
信用减值损失	2,337,652.84	4.25%	系计提的应收款项坏账损失	否
资产处置收益	50,726.04	0.09%	系处置非流动资产收益	否

## 六、资产及负债状况分析

### 1、资产构成重大变动情况

单位：元

	2022 年末		2022 年初		比重增减	重大变动说明
	金额	占总资产比例	金额	占总资产比例		
货币资金	147,638,443.19	20.56%	28,297,788.00	5.84%	14.72%	主要系本期公司首发上市收到募集资金所致
应收账款	15,517,284.24	2.16%	55,465,715.99	11.44%	-9.28%	主要系四季度受整体环境影响，外销订单缩减，销售放缓所致
存货	81,969,958.85	11.41%	93,274,109.05	19.24%	-7.83%	主要系本期生产销售规模小幅缩减，相应产品库存下降所致
长期股权投资	767,436.23	0.11%			0.11%	系本期处置子公司腾亚机器人公司部分股权，转为权益法核算所致
固定资产	92,219,580.34	12.84%	96,646,635.65	19.94%	-7.10%	
在建工程	202,523,412.52	28.20%	100,135,347.16	20.66%	7.54%	主要系本期募投项目建设投入资金增加所致
使用权资产	5,954,133.65	0.83%	8,363,480.52	1.73%	-0.90%	
短期借款	9,812,078.62	1.37%	83,107,647.19	17.14%	-15.77%	主要系本期公司收到募集资金，负债融资需求减小所致
合同负债	14,517,531.16	2.02%	18,045,707.88	3.72%	-1.70%	

	2022 年末		2022 年初		比重增 减	重大变动说明
	金额	占总资 产比例	金额	占总资 产比例		
租赁负债	2,570,027.41	0.36%	5,969,951.79	1.23%	-0.87%	主要系本期支付租金所致
交易性金融资产	50,000,000.00	6.96%			6.96%	系期末持有短期理财产品所致
预付款项	19,366,992.56	2.70%	4,539,657.00	0.94%	1.76%	主要系基于销售预测，预付材料款以锁定材料价格所致
其他应收款	2,125,191.95	0.30%	7,333,373.57	1.51%	-1.21%	主要系本期收到募集资金冲减上期末上市费用所致
其他流动资产	14,339,749.42	2.00%	8,813,201.17	1.82%	0.18%	主要系本期在建工程投入大幅增加，相应待抵扣增值税进项税额增加所致

境外资产占比较高

适用 不适用

## 2、以公允价值计量的资产和负债

适用 不适用

单位：元

项目	期初数	本期公允价值变动损益	计入权益的累计公允价值变动	本期计提的减值	本期购买金额	本期出售金额	其他变动	期末数
金融资产								
1.交易性金融资产（不含衍生金融资产）					140,000,000.00	90,000,000.00		50,000,000.00
金融资产小计					140,000,000.00	90,000,000.00		50,000,000.00
上述合计	0.00				140,000,000.00	90,000,000.00		50,000,000.00
金融负债	0.00							0.00

其他变动的内容

报告期内公司主要资产计量属性是否发生重大变化

是 否

## 3、截至报告期末的资产权利受限情况

详见本报告“第十节 财务报告”之“七、合并财务报表项目注释”之“47、所有权或使用权受到限制的资产”部分。

## 七、投资状况分析

### 1、总体情况

适用 不适用

报告期投资额（元）	上年同期投资额（元）	变动幅度
273,368,901.76	125,189,085.60	118.36%

**2、报告期内获取的重大的股权投资情况**□适用  不适用**3、报告期内正在进行的重大的非股权投资情况**□适用  不适用**4、金融资产投资****(1) 证券投资情况**□适用  不适用

公司报告期不存在证券投资。

**(2) 衍生品投资情况**□适用  不适用

公司报告期不存在衍生品投资。

**5、募集资金使用情况** 适用 □ 不适用**(1) 募集资金总体使用情况** 适用 □ 不适用

单位：万元

募集年份	募集方式	募集资金总额	本期已使用募集资金总额	已累计使用募集资金总额	报告期内变更用途的募集资金总额	累计变更用途的募集资金总额	累计变更用途的募集资金总额比例	尚未使用募集资金总额	尚未使用募集资金用途及去向	闲置两年以上募集资金金额
2022年	A股首次公开发行股票	34,134.98	20,373.34	20,373.34	2,107.83	2,107.83	6.17%	13,761.64	截至 2022 年 12 月 31 日，募集资金专户余额为 9,835.76 万元(含利息收入)，使用闲置募集资金进行现金管理金额为 4,000.00 万元。	0
合计	--	34,134.98	20,373.34	20,373.34	2,107.83	2,107.83	6.17%	13,761.64	--	0
<b>募集资金总体使用情况说明</b>										
经中国证监会《关于同意南京腾亚精工科技股份有限公司首次公开发行股票注册的批复》（证监许可[2022]599 号）同意，公司首次向社会公众公开发行人民币普通股（A 股）1,810.00 万股，每股面值为人民币 1.00 元，发行价格为人民币										

22.49 元/股，募集资金总额为人民币 40,706.90 万元，扣除发行费用人民币 6,571.92 万元（不含税）后，募集资金净额为人民币 34,134.98 万元。募集资金已经划至公司指定账户，天健会计师事务所（特殊普通合伙）已于 2022 年 5 月 31 日对上述资金到位情况进行了审验，并出具了天健验[2022]226 号《验资报告》。

截至 2022 年 12 月 31 日，公司实际投入募集资金总额 20,373.34 万元，使用闲置募集资金进行现金管理未到期金额为 4,000.00 万元，募集资金账户余额为人民币 9,835.76 万元（含净利息收入）。

## （2）募集资金承诺项目情况

适用 不适用

单位：万元

承诺投资项目和超募资金投向	是否已变更项目(含部分变更)	募集资金承诺投资总额	调整后投资总额(1)	本报告期投入金额	截至期末累计投入金额(2)	截至期末投资进度(3) = (2)/(1)	项目达到预定可使用状态日期	本报告期实现的效益	截止报告期末累计实现的效益	是否达到预计效益	项目可行性是否发生重大变化
承诺投资项目											
气动工具厂区建设项目	否	8,000	8,000	3,666.66	3,666.66	45.83%	2023年09月30日	0	0	不适用	否
高品质五金件、气动工具耗材及配件制造基地项目	否	24,027.15	24,027.15	16,504.06	16,504.06	68.69%	2023年09月30日	0	0	不适用	否
研发中心及信息化建设项目	是	5,497.82	2,107.83	202.62	202.62	9.61%	2023年12月31日	0	0	不适用	否
承诺投资项目小计	--	37,524.97	34,134.98	20,373.34	20,373.34	--	--	0	0	--	--
超募资金投向											
不适用											
合计	--	37,524.97	34,134.98	20,373.34	20,373.34	--	--	0	0	--	--
分项目说明未达到计划进度、预计收益的情况和原因(含“是否达到预计效益”选择“不适用”的原因)	报告期无										
项目可行性发生重大变化的情况说明	报告期无										
超募资金的金额、	不适用										

用途及使用进展情况	
募集资金投资项目实施地点变更情况	不适用
募集资金投资项目实施方式调整情况	<p>适用</p> <p>报告期内发生</p> <p>2022年6月22日,公司召开的第一届董事会第十八次会议审议和第一届监事会第十次会议,通过了《关于变更部分募集资金投资项目实施内容的议案》,并经2022年7月8日公司召开的2022年第二次临时股东大会审议通过,同意公司变更募集资金投资项目“研发中心及信息化建设项目”的实施内容。公司原计划投资5,497.82万元用于“研发中心及信息化建设项目”,因公司首次公开发行股票募集资金扣除发行费用后的募集资金净额34,134.98万元少于全部募投项目的资金需求总量37,524.97万元,导致“研发中心及信息化建设项目”的实际可投入募集资金为2,107.83万元。公司基于首次公开发行股票的实际募集资金金额,并慎重评估割草机器人产品的研发周期及研发结果,决定删除割草机器人产品研发方向,集中有限的募集资金优先投入主营业务产品相关的研发方向和信息化建设项目,再以依法自筹资金予以补足。</p> <p>公司本次变更部分募集资金投资项目实施内容,系删除“研发中心及信息化建设项目”中割草机器人产品研发方向。本次变更后,“研发中心及信息化建设项目”仍保留射钉紧固工具产品研发方向以及相应的研发中心建设项目和信息化建设项目。除变更上述内容之外,“研发中心及信息化建设项目”实施主体、实施地点、实施方式未发生变化。独立董事发表了同意的独立意见,保荐机构东吴证券股份有限公司出具了无异议的核查意见。该议案亦于2022年7月8日召开的2022年第二次临时股东大会审议通过。具体内容详见公司在巨潮资讯网(www.cninfo.com.cn)披露的《南京腾亚精工科技股份有限公司关于变更部分募集资金投资项目实施内容的公告》(公告编号:2022-009)以及《南京腾亚精工科技股份有限公司2022年第二次临时股东大会决议公告》(公告编号:2022-023)。</p>
募集资金投资项目先期投入及置换情况	<p>适用</p> <p>2022年6月22日,公司召开的第一届董事会第十八次会议和第一届监事会第十次会议,审议通过了《关于使用募集资金置换预先已投入募投项目及已支付发行费用的议案》,在募集资金实际到位之前,公司利用自筹资金对募投项目累计已投入14,939.50万元,募集资金到位后,公司以募集资金置换预先投入募投项目的自筹资金14,939.50万元。公司于2022年7月进行上述资金结算,截至2022年12月31日,上述资金已支付。上述以自筹资金预先投入募投项目情况已经天健会计师事务所(特殊普通合伙)鉴证,并由其出具《关于南京腾亚精工科技股份有限公司以自筹资金预先投入募投项目的鉴证报告》(天健审(2022)8452号)。具体内容详见公司2022年6月23日刊登在巨潮资讯网(www.cninfo.com.cn)上的《南京腾亚精工科技股份有限公司关于使用募集资金置换预先已投入募投项目及已支付发行费用的公告》(公告编号:2022-006)。</p>
用闲置募集资金暂时补充流动资金情况	不适用
项目实施出现募集资金结余的金额及原因	不适用
尚未使用的募集资金用途及去向	<p>2022年6月22日,公司召开的第一届董事会第十八次会议和第一届监事会第十次会议,审议通过了《关于使用部分闲置募集资金和自有资金进行现金管理的议案》,并经2022年7月8日公司召开的2022年第二次临时股东大会审议通过,同意在确保公司及其控股子公司正常经营和不影响募集资金投资计划正常进行的情况下,公司及其控股子公司拟使用额度不超过人民币5,000万元(含本数)的暂时闲置募集资金进行现金管理购买安全性高、流动性好的保本型理财产品或存款类产品进行现金管理,有效期自公司股东大会审议通过之日起12个月内(即2022年7月8日至2023年7月7日)。在上述额度及有效期内,可循环滚动使用。</p> <p>报告期内,子公司安徽腾亚公司依据上述决议将闲置募集资金用于购买保本型理财产品的金额为9,000万元,赎回保本型理财产品的金额为5,000万元,取得投资收益金额为27.21万元。截至2022年12月31日尚有4,000万元保本型理财产品未到期,签约方为中国工商银行股份有限公司南京东麒路支行,持有份额4,000万份,产品名称为“中国工商银行挂钩汇率区间累计型法人人民币结构性存款产品-专户型</p>

	2022 年第 417 期 H 款”，持有期限为 2022 年 11 月 14 日至 2023 年 2 月 15 日。 除 4,000 万元未到期理财产品外，其余募集资金 9,835.76 万元存放于募集资金专用账户。
募集资金使用及披露中存在的问题或其他情况	报告期无

### (3) 募集资金变更项目情况

适用 不适用

单位：万元

变更后的项目	对应的原承诺项目	变更后项目拟投入募集资金总额(1)	本报告期实际投入金额	截至期末实际累计投入金额(2)	截至期末投资进度(3)=(2)/(1)	项目达到预定可使用状态日期	本报告期实现的效益	是否达到预计效益	变更后的项目可行性是否发生重大变化
研发中心及信息化建设项目	研发中心及信息化建设项目	2,107.83	202.62	202.62	9.61%	2023 年 12 月 31 日	0	不适用	否
合计	--	2,107.83	202.62	202.62	--	--	0	--	--
变更原因、决策程序及信息披露情况说明(分具体项目)		<p>2022 年 6 月 22 日，公司召开的第一届董事会第十八次会议和第一届监事会第十次会议，审议通过了《关于变更部分募集资金投资项目实施内容的议案》，并经 2022 年 7 月 8 日公司召开的 2022 年第二次临时股东大会审议通过，同意公司变更募集资金投资项目“研发中心及信息化建设项目”的实施内容。公司原计划投资 5,497.82 万元用于“研发中心及信息化建设项目”，因公司首次公开发行股票募集资金扣除发行费用后的募集资金净额 34,134.98 万元少于全部募投项目的资金需求总量 37,524.97 万元，导致“研发中心及信息化建设项目”的实际可投入募集资金为 2,107.83 万元。公司基于首次公开发行股票的实际募集资金金额，并慎重评估割草机器人产品的研发周期及研发结果，决定删除割草机器人产品研发方向，集中有限的募集资金优先投入主营业务产品相关的研发方向和信息化建设项目，再以依法自筹资金予以补足。具体内容详见公司在巨潮资讯网（www.cninfo.com.cn）披露的《南京腾亚精工科技股份有限公司关于变更部分募集资金投资项目实施内容的公告》（公告编号：2022-009）以及《南京腾亚精工科技股份有限公司 2022 年第二次临时股东大会决议公告》（公告编号：2022-023）。</p>							
未达到计划进度或预计收益的情况和原因(分具体项目)		报告期无							
变更后的项目可行性发生重大变化的情况说明		报告期无							

## 八、重大资产和股权出售

### 1、出售重大资产情况

适用 不适用

公司报告期未出售重大资产。

### 2、出售重大股权情况

适用 不适用



## 九、主要控股参股公司分析

适用 不适用

主要子公司及对公司净利润影响达 10% 以上的参股公司情况

单位：万元

公司名称	公司类型	主要业务	注册资本	总资产	净资产	营业收入	营业利润	净利润
南京至道机械制造有限公司	子公司	气动工具生产	15,322.91	15,617.24	15,280.95	2,020.20	453.73	453.95
安徽腾亚科技有限公司	子公司	高品质五金件、气动工具耗材及配件制造	26,000.00	26,983.28	25,558.68		-2.41	-2.91
南京腾亚工具销售有限公司	子公司	工具销售	500.00	0.99	-0.11		-0.11	-0.11

报告期内取得和处置子公司的情况

适用 不适用

公司名称	报告期内取得和处置子公司方式	对整体生产经营和业绩的影响
南京腾亚机器人科技有限公司	协议转让	公司以 0 元的价格将持有的腾亚机器人 30% 股权（对应认缴注册资本 150 万元，实缴注册资本 0 元）转让给腾亚实业，同时腾亚机器人注册资本由 500 万元增加至 1,000 万元，公司放弃本次增资及优先认缴权，由腾亚实业对腾亚机器人增资 500 万元。由此，公司对腾亚机器人的持股比例变更为 35%。 腾亚机器人尚处于小批量生产阶段，2022 年营业收入 179.52 万元，净利润-562.36 万元。故转让腾亚机器人股权对公司本期经营和业绩的影响较小。
南京腾亚工具销售有限公司	新设	腾亚工具尚未实际开展经营，对公司本期经营和业绩的影响较小。

主要控股参股公司情况说明

无

## 十、公司控制的结构化主体情况

适用 不适用

## 十一、公司未来发展的展望

### （一）公司发展战略

#### 1、扩大销售规模

##### （1）扩大工具类产品

公司主营业务射钉紧固器材中的射钉紧固工具为工具行业细分类一种，公司持续加大投入研发，自主研发电动工具（包括电锤、电钻、锂电射钉枪等）、气动工具（包括气动卷钉枪等）、园林工具，增加工具类其他细分类产品，扩大销售规模。根据国内外市场的运用场景，同步推向国内外市场，在销售规模扩大的同时，继续保持原有国内外市场销售占比。

##### （2）拓展建筑五金制品销售渠道

公司一方面继续保持与日本大型连锁建材超市的长期合作关系，另一方面与日本建筑五金品牌供应商合作，借助其品牌、渠道间接向小型建材商超销售产品。借助在建材商超市场的良好口碑，公司通风口、检查口产品已打入大型建筑公司供应链体系，为进一步开拓建筑公司市场奠定了良好的基础。

## 2、持续加大研发人才投入

公司持续引进与工具机电一体化、无刷电机电控、锂电 BMS 电控相关的硬件工程师、嵌入式工程师、算法工程师、各类工具结构工程师等高端专业人才。

## 3、持续推进研发新品产出

通过研发组织管理变革，细化研发项目管理，以矩阵式管理为核心，建立以产品经理为首，技术、质量、销售、采购链条式研发项目小组，对新品研发产出结果负责。

## （二）2023 年经营计划

1、2023 年经营目标：在主营业务射钉紧固器材和建筑五金制品原有销售基础上，扩大新品销售（包含电动工具、气动工具、锂电射钉枪等）。

2、募投项目投产：预计 2023 年 9 月 30 日前，安徽腾亚精密工具研发与制造基地项目与南京至道电、气动工具研发与制造基地项目全部投产。

## 3、继续推进人力资源管理建设

在 2022 年人力资源部重塑基础上，2023 年继续完善部门建设，通过更系统化的管理，进一步优化部门各个业务条线管理，从整体上提高人力资源管理与开发水平，为公司引进和培养高素质的管理和技术人才，为公司进一步发展提供保障。

## 4、新品开发和市场推广

（1）新品开发：在 2022 年组织变革管理基础上，2023 年强化跟踪研发团队绩效管理和分项目矩阵式管理，对于新品项目开发速度、质量、成本做严格管控。

（2）市场推广：2023 年加大对电动工具、气动工具、锂电工具等新品市场推广和销售，力争完成 2023 年新品销售目标。

## 5、制造部门

（1）提高外购件自制比例：对核心外购件，提高自制率，进一步提升核心制造能力，降低外购成本，解决瓶颈供应问题。

（2）精益管理：进一步加强精益管理部门建设，着重推动制造部门 2023 年以精益管理为核心的目标，引导、培训和监督制造部门日常管理行为，提高制造部门精益管理意识。另外，以财务部每月财务分析数据为抓手，监督和考核精益管理成果。

6、进一步推进和完善标准化流程建设，企管部完善各职能接口程序，由职能级向标准级迈进，为企业规范化运作打下坚实基础。

7、信息化建设：全面推行信息化管理，通过信息化，统筹管理各子公司和业务条线日常审核和审批流程，减少无效成本，提高运营效率。

8、加强企业内控建设：在信息披露，公司治理等方面严格按照上市公司相关法律法规规范运作，强化内审部门建设，引进专业人才，进一步系统化、流程化内审管理，做好闭环，为公司发展铺垫好的基础。

9、继续推进安全生产标准化建设，进一步梳理、细化安全规章、标准和操作细则，落实安全责任横向到边、纵向到底，稳步提高公司整体安全生产管理水平。

## （三）可能面对的风险和应对措施

### 1、技术创新风险

公司主营业务产品为射钉紧固器材和建筑五金制品。射钉紧固器材行业属于技术密集型行业，对于产品创新研发能力要求较高。如果公司未来不能继续保持科技创新，顺应行业发展趋势及时快速更新自身技术和产品，将会对公司持续发展产生不利影响。此外，新产品、新技术研发需要经历长期的过程，结果存在着不确定性。如果公司因研发技术路线出现偏差、研发投入成本过高、研发进程缓慢而导致研发失败，或者研发成果未能顺利实现产业化，将会对公司的经营业绩产生不利影响。

公司以科技创新作为业务发展主要驱动力，通过自主研发推广燃气射钉枪系列产品成长为细分行业内领先企业。针对行业发展技术趋势和下游市场需求，公司不断扩充产品线和技术储备，在研项目包括新型燃气射钉枪、锂电射钉枪、气动射钉枪等多种射钉紧固器材。公司的新产品、新技术研发对于保障技术升级迭代、开拓业务增长点具有重要的作用。

### 2、市场竞争风险

公司燃气射钉枪主要销售国内市场，射钉、瓦斯气罐主要销售欧洲市场，建筑五金制品主要销售日本市场，主营业务收入区域分布较为分散，不同产品对应不同销售区域，各主营业务产品依赖特定市场，不利于公司产品市场开拓，且如果不同销售区域法律、贸易环境发生不利变化，将对公司对应主营业务产品产生较大冲击，从而对经营业绩产生不利影响。

公司将进一步提高生产效率，推出更先进、更具竞争力或替代性的技术和产品，进一步升级柔性化生产制造体系，扩大生产规模和集成供应能力，增强市场竞争力。

### 3、国际贸易环境变化风险

报告期内，公司境外销售金额占营业收入的比例为 67.96%，境外销售业务对公司经营业绩有着举足轻重的影响。近年来，全球经济环境复杂多变，贸易保护主义兴起。公司产品主要出口至日本、欧洲地区，如果公司主要出口地区的贸易政策、关税水平发生重大不利变化，将会对公司的经营业绩产生不利影响。

公司外贸销售团队密切关注国际贸易形势的发展、紧盯国家相关汇率政策、出口退税政策，同时实时跟踪汇率走势，通过汇率波动调整定价机制等方式应对汇率波动风险，降低因汇率变化对公司经营业绩的影响。

### 4、原材料价格波动风险

近几年，公司主要产品的原材料占成本比例均在 70%以上，占比较高，原材料价格波动对公司主营业务成本的影响较大。公司产品生产所需原材料主要为盘元、电池、电机、不锈钢板材等，采购价格受市场供需情况、上游大宗商品价格等影响。如果未来原材料价格出现持续大幅度上涨，且公司未能及时采取有效措施转移原材料上涨的压力，将带来毛利率下滑的风险，对公司的经营业绩产生不利影响。

公司通过与主要客户、供应商建立了长期稳定的合作关系和合理的成本转移机制，降低原材料价格波动带来的风险，控制采购成本，实现降本增效。

### 5、规模扩张导致的管理风险

随着公司业务发展和募集资金投资项目的实施，公司资产规模和生产销售规模将进一步扩大，并存在多个生产基地。届时，公司生产、管理人员将相应增加，组织结构和管理体系亦日趋复杂。如果公司不能够及时调整和优化管理体系、补充高素质的管理人员并提高管理能力，以适应公司成长的需要，将会对公司的持续发展产生不利影响。

公司将进一步完善内部组织结构，优化人力资源配置，完善公司内部选拔及培训制度的同时加强高层次人才引进力度，做好人才梯队建设，建立健全绩效考核与激励机制，以满足公司发展对人才的需求。

## 十二、报告期内接待调研、沟通、采访等活动登记表

适用 不适用

公司报告期内未发生接待调研、沟通、采访等活动。

## 第四节 公司治理

### 一、公司治理的基本状况

报告期内，公司严格按照《公司法》《证券法》《上市公司治理准则》《深圳证券交易所创业板股票上市规则》《深圳证券交易所上市公司自律监管指引第 2 号——创业板上市公司规范运作》等法律、法规、规范性文件的相关要求，不断完善公司的法人治理结构，建立健全公司内部管理和控制制度，提高公司规范运作和治理水平。截至报告期末，公司治理的实际状况符合中国证监会、深圳证券交易所等发布的有关上市公司治理的法律、法规和规范性文件的要求。

#### 1、股东与股东大会

公司严格按照《公司法》《上市公司股东大会规则》《公司章程》《股东大会议事规则》等相关法律法规、规范性文件和公司规章制度的有关规定和要求，规范地召集、召开了股东大会。公司平等对待所有股东，确保所有股东特别是中小股东享有平等地位，使其可以充分依法行使自身的合法权利。

报告期内，公司的股东大会均由公司董事会召集召开，由见证律师进行现场见证并出具法律意见书。

#### 2、公司与控股股东

公司拥有独立完整的业务体系和自主独立经营的能力，在资产、人员、财务、机构、业务等方面均独立于控股股东。公司董事会、监事会和内部机构均独立运作，保证了公司独立运转、独立经营、独立承担责任和风险。

报告期内，公司控股股东和实际控制人依法行使权力，并承担相应义务，严格规范自身行为，未发生超越股东大会和董事会的授权权限、直接或间接干预公司决策和经营活动的行为，不存在控股股东占用公司资金及为控股股东提供担保等情形。

#### 3、董事与董事会

公司第二届董事会设董事 9 名，其中独立董事 4 名，董事会的人数及人员构成符合法律、法规和《公司章程》的要求。公司全体董事均能积极参加相关培训，积极认真学习相关法律法规，以维护公司和股东利益为原则，根据《公司法》《证券法》等有关法律法规及《董事会议事规则》《独立董事工作制度》等规定和要求开展工作，忠实、勤勉地履行职责和义务。

公司董事会下设战略、审计、提名、薪酬与考核等四个专门委员会，专门委员会成员全部由董事组成，除战略委员会外，其他委员会中独立董事占比均超过 1/2。各专门委员会根据各自的职责及专业知识对董事会的决策提供科学和专业的意见，在公司的经营管理中充分发挥其专业作用，不受公司其他部门和个人的干预。。

#### 4、监事与监事会

公司第二届监事会设监事 3 名，其中职工代表监事 1 名，监事会的人数和构成符合法律、法规的要求。各位监事能够按照《监事会议事规则》的要求，认真履行自己的职责，对公司重大事项、关联交易、财务状况以及董事、高管人员履行职责的合法合规性进行监督，充分维护公司及股东的合法权益。

#### 5、高级管理人员与激励约束机制

公司建立了有效的绩效评价和激励约束机制，实行薪酬与公司业绩、个人绩效挂钩的机制，以吸引人才，保持高级管理人员的稳定。

报告期内，公司高级管理人员能够严格按照《公司章程》及其他相关管理制度忠实、勤勉、谨慎地履行职责，较好地完成了董事会制定的各项管理任务，未发生违规行为。

## 6、公司与利益相关者

公司充分尊重和维护利益相关者的合法权益，努力实现社会、股东、公司及员工等各方面利益的协调与平衡，坚持与利益相关者互利共赢的原则，共同推动公司可持续、健康发展。

## 7、信息披露与透明度

报告期内，公司严格按照有关法律法规以及公司《信息披露管理制度》等的要求，认真履行信息披露义务，真实、准确、及时、公平、完整地披露有关信息。公司指定董事会秘书负责组织和协调公司信息披露事务，协调公司与投资者的关系，接待投资者来访，回答投资者咨询等。公司指定《中国证券报》《上海证券报》《证券日报》《证券时报》和巨潮资讯网（www.cninfo.com.cn）为公司信息披露的指定报纸和网站，确保公司所有股东能够以平等的机会获得公司相关信息，保障全体股东尤其是中小股东对公司重大事项享有的知情权和参与权。

公司治理的实际状况与法律、行政法规和中国证监会发布的关于上市公司治理的规定是否存在重大差异

□是 否

公司治理的实际状况与法律、行政法规和中国证监会发布的关于上市公司治理的规定不存在重大差异。

## 二、公司相对于控股股东、实际控制人在保证公司资产、人员、财务、机构、业务等方面的独立情况

报告期内，公司严格按照《公司法》《证券法》《深圳证券交易所上市公司自律监管指引第 2 号——创业板上市公司规范运作》等有关法律、法规和《公司章程》的要求，建立并规范了法人治理结构，建立健全了各项内控管理制度，在资产、人员、财务、机构和业务等方面独立于控股股东、实际控制人及其控制的其他企业，具有独立、完整的资产和业务体系，具备面向市场独立经营的能力。

### 1、资产独立情况

公司具备与生产经营有关的主要生产系统、辅助系统和配套设施，合法取得与生产经营有关的主要土地、厂房、机器设备以及商标、专利、非专利技术的所有权或者使用权，具备独立的原料采购和产品销售系统。公司拥有自身独立完整的经营资产，产权明确，不存在对控股股东、实际控制人及其近亲属控制的其他企业的依赖情况，不存在资金或其他资产被控股股东、实际控制人及其近亲属控制的其他企业占用而损害发行人利益的情况。公司资产与控股股东、实际控制人及其近亲属控制的其他企业资产相互独立。

### 2、人员独立情况

公司董事、监事均严格按照《公司法》和《公司章程》的有关规定选举产生，高级管理人员均由董事会聘任，不存在控股股东或其他关联方干涉公司人事任免的情况。公司总经理、副总经理、财务总监和董事会秘书等高级管理人员均未在控股股东、实际控制人及其近亲属控制的其他企业中担任除董事、监事以外的其他职务，未在控股股东、实际控制人及其近亲属控制的其他企业领薪；公司财务人员未在控股股东、实际控制人及其近亲属控制的其他企业中兼职。公司建立了独立的人事档案、人事聘用和任免制度以及考核奖惩制度，并建立了独立的工资管理、员工福利与社会保障体系，公司的人员与控股股东、实际控制人及其近亲属控制的其他企业人员相互独立。

### 3、财务独立情况

公司已建立独立的财务核算体系，设置了独立的财务部门，根据现行的会计准则并结合公司实际情况制定了规范的财务会计制度，并按照业务要求配备了独立的财务人员，能够独立作出财务决策；公司拥有独立的银行账号并独立纳税，不存在与控股股东、实际控制人及其控制的其他企业共用银行账户的情形。公司、控股股东及控股股东控制的相关关联方财务部门工作人员互相独立，不存在兼职情况；各主体之间各自依据内部财务会计制度进行独立财务核算，公司和控股股东及关联方的财务核算和人员管控独立。

#### 4、机构独立情况

公司按照有关法律、法规、《公司章程》设立的董事会、监事会，分别对公司股东大会负责。公司已建立健全内部经营管理机构、独立行使经营管理职权，与控股股东和实际控制人及其控制的其他企业间不存在机构混同的情形。

#### 5、业务独立情况

公司具有独立完整的业务流程，拥有完整的与生产经营有关的研发、生产、采购、销售体系，在各项业务环节均具有直接独立面向市场经营的能力。公司的业务独立于控股股东、实际控制人及其近亲属控制的其他企业，与控股股东、实际控制人及其近亲属控制的其他企业间不存在对公司构成重大不利影响的同业竞争，以及严重影响独立性或者显失公平的关联交易。

### 三、同业竞争情况

适用 不适用

### 四、报告期内召开的年度股东大会和临时股东大会的有关情况

#### 1、本报告期股东大会情况

会议届次	会议类型	投资者参与比例	召开日期	披露日期	会议决议
2022年第一次临时股东大会	临时股东大会	100.00%	2022年01月26日		审议通过《关于公司及子公司向银行申请授信的议案》
2021年年度股东大会	年度股东大会	100.00%	2022年05月31日		1、审议通过《关于2021年度利润分配的议案》； 2、审议通过《关于2021年度财务决算报告的议案》； 3、审议通过《关于2022年度财务预算报告的议案》； 4、审议通过《关于2021年度董事会工作报告的议案》； 5、审议通过《关于2021年度监事会工作报告的议案》； 6、审议通过《关于续聘2022年度审计机构的议案》
2022年第二次临时股东大会	临时股东大会	75.03%	2022年07月08日	2022年07月08日	1、审议通过《关于董事会换届选举暨提名第二届董事会非独立董事的议案》； 2、审议通过《关于董事会换届选举暨提名第二届董事会独立董事的议案》； 3、审议通过《关于监事会换届选举暨提名第二届监事会非职工代表监事的议案》； 4、审议通过《关于变更公司注册资本、公司类型、修订<公司章程>并办理工商登记变更的议案》； 5、审议通过《关于修订公司<股东大会议事规则>的议案》； 6、审议通过《关于修订公司<董事会议事规则>的议案》； 7、审议通过《关于修订公司<关联交易决策制度>的议案》； 8、审议通过《关于修订公司<对外担保制度>的议案》； 9、审议通过《关于修订公司<募集资金管理制度>的议案》；

会议届次	会议类型	投资者参与比例	召开日期	披露日期	会议决议
					10、审议通过《关于修订公司<信息披露管理办法>的议案》； 11、审议通过《关于修订公司<独立董事工作制度>的议案》； 12、审议通过《关于使用部分闲置募集资金和自有资金进行现金管理的议案》； 13、审议通过《关于变更部分募集资金投资项目实施内容的议案》； 14、审议通过《关于修订公司<监事会议事规则>的议案》
2022年第三次临时股东大会	临时股东大会	75.06%	2022年09月14日	2022年09月15日	审议通过《关于公司2022年半年度利润分配预案的议案》

## 2、表决权恢复的优先股股东请求召开临时股东大会

适用 不适用

## 五、公司具有表决权差异安排

适用 不适用

## 六、红筹架构公司治理情况

适用 不适用

## 七、董事、监事和高级管理人员情况

### 1、基本情况

姓名	职务	任职状态	性别	年龄	任期起始日期	任期终止日期	期初持股数(股)	本期增持股份数量(股)	本期减持股份数量(股)	其他增减变动(股)	期末持股数(股)	股份增减变动的原因
马姝芳	董事	现任	女	54	2019年07月28日	2025年07月07日	5,000,000				5,000,000	
马姝芳	董事长	现任	女	54	2022年07月08日	2025年07月07日						
马姝芳	总经理	离任	女	54	2019年07月28日	2022年07月07日						
徐家林	董事	现任	男	48	2019年07月28日	2025年07月07日	1,000,000				1,000,000	
徐家林	总经理	现任	男	48	2022年07月08日	2025年07月07日						
徐家林	副总经理	离任	男	48	2020年05月29日	2022年07月07日						



姓名	职务	任职状态	性别	年龄	任期起始日期	任期终止日期	期初持股数(股)	本期增持股份数量(股)	本期减持股份数量(股)	其他增减变动(股)	期末持股数(股)	股份增减变动的原因
高隘	董事、副总经理、财务总监、董事会秘书	现任	男	45	2019年07月28日	2025年07月07日						
乐清勇	董事	现任	男	52	2019年07月28日	2025年07月07日	9,950,000				9,950,000	
乐清勇	董事长	离任	男	52	2019年07月28日	2022年07月07日						
孙德斌	董事	现任	男	50	2022年07月08日	2025年07月07日						
孙德斌	副总经理	离任	男	50	2019年07月28日	2022年07月07日						
冯维波	独立董事	现任	男	60	2022年07月08日	2025年07月07日						
王兴松	独立董事	现任	男	58	2022年07月08日	2025年07月07日						
安礼伟	独立董事	现任	男	46	2019年07月28日	2025年07月07日						
威海平	独立董事	现任	男	58	2019年07月28日	2025年07月07日						
丁锋	独立董事	离任	男	43	2019年07月28日	2022年07月07日						
邹同光	监事会主席	现任	男	53	2019年07月28日	2025年07月07日	650,000				650,000	
柯成名	监事	现任	男	53	2022年07月08日	2025年07月07日						
孔德国	职工监事	现任	男	54	2019年07月28日	2025年07月07日						
朱清华	副总经理	现任	男	59	2019年07月28日	2025年07月07日						
李梦	副总经理	现任	男	47	2019年07月28日	2025年07月07日						
李明	副总经理	现任	男	42	2022年07月08日	2025年07月07日						
李明	监事	离任	男	42	2019年	2022年						

姓名	职务	任职状态	性别	年龄	任期起始日期	任期终止日期	期初持股数(股)	本期增持股份数量(股)	本期减持股份数量(股)	其他增减变动(股)	期末持股数(股)	股份增减变动的原因
					07月28日	07月07日						
吴俊	副总经理	现任	男	51	2019年07月28日	2025年07月07日						
合计	--	--	--	--	--	--	16,600,000	0	0		16,600,000	--

报告期是否存在任期内董事、监事离任和高级管理人员解聘的情况

是 否

独立董事丁锋先生于 2022 年 7 月 8 日期满离任。

公司董事、监事、高级管理人员变动情况

适用 不适用

姓名	担任的职务	类型	日期	原因
马姝芳	董事长、总经理	任免	2022年07月08日	因工作调整原因辞去公司总经理职务；被选举为公司第二届董事会董事长
徐家林	总经理	聘任	2022年07月08日	被聘任为公司总经理
乐清勇	董事长	任期满离任	2022年07月08日	因个人原因辞去公司董事长职务，仍担任公司董事
孙德斌	董事、副总经理	任免	2022年07月08日	因工作调整原因辞去公司副总经理职务；被选举为公司第二届董事会董事
冯维波	独立董事	被选举	2022年07月08日	被选举为公司第二届董事会独立董事
王兴松	独立董事	被选举	2022年07月08日	被选举为公司第二届董事会独立董事
丁锋	独立董事	任期满离任	2022年07月08日	任期满离任
柯成名	监事	被选举	2022年07月08日	被选举为公司第二届监事会监事
李明	监事、副总经理	任免	2022年07月08日	因工作调整原因辞去公司监事职务；被聘任为公司副总经理

## 2、任职情况

公司现任董事、监事、高级管理人员专业背景、主要工作经历以及目前在公司的主要职责

### (1) 董事

①马姝芳女士：1969年1月出生，中国国籍，无境外居留权，硕士学历。1991年7月至2002年10月任职于国营长新机械厂；2002年11月起在公司工作，现任公司董事长。

②徐家林先生：1975年6月出生，中国国籍，无境外居留权，大专学历。1996年7月至1998年4月，任职于南京利民机械厂；2000年8月起在公司工作，现任公司董事、总经理。

③高隘先生：1978年11月出生，中国国籍，无境外居留权，本科学历。2000年6月至2003年3月，任江阴国际大酒店有限公司审计员；2003年4月至2005年1月，任江苏双良空调设备股份有限公司销售分公司会计；2005年2月至2011年10月，任江苏恒创包装材料有限公司主办会计；2011年12月至2017年11月，任江阴润玛电子材料股份有限公司董事、财务总监；2017年12月起在公司工作，现任公司董事、副总经理、财务总监、董事会秘书。

④乐清勇先生：1971年1月出生，中国国籍，无境外永久居留权，硕士学历。1991年7月至1993年6月，任南京大学地理系教师；1993年6月至1994年7月，任广西南宁银建期货经纪有限公司执行总经理；1994年8月至1995年12

月，任职于中国农村发展信托投资公司江苏代表处；1997 年 1 月至 1998 年 5 月，任职于君安证券南京太平南路营业部；1998 年 5 月至 2000 年 7 月，任南京天一日用制品有限公司董事长；2000 年 8 月起在公司工作，现任公司董事。

⑤孙德斌先生：1973 年 12 月出生，中国国籍，无境外居留权，本科学历。1992 年 12 月至 1993 年 9 月，任职于上海吴淞 37971 部队；1993 年 9 月至 1996 年 12 月，任职于宁波镇海 37704 部队；1997 年 1 月至 1997 年 4 月，任职于派股国际有限公司；1997 年 5 月至 2005 年 7 月，任职于南京旺旺食品有限公司；2005 年 8 月起在公司工作，现任公司董事，同时兼任公司全资子公司安徽腾亚监事。

⑥冯维波先生：1963 年 12 月出生，中国国籍，无境外居留权，本科学历，教育管理研究研究员，四级职员。2001 年 12 月至 2023 年 1 月，历任南京大学化学化工学院党委书记、南京大学金陵学院党委书记、南京大学海外教育学院教育研究院体育部党委书记；2022 年 7 月至今，任公司独立董事。

⑦王兴松先生：1965 年 7 月出生，中国国籍，无境外居留权，博士学历。1991 年 3 月至今，历任东南大学机械系助教、讲师、副教授、教授、博导；2022 年 7 月至今，任公司独立董事。

⑧安礼伟先生，1977 年 9 月出生，中国国籍，无境外居留权，博士学历。2005 年至今在南京大学经济学院任副教授；2019 年 7 月至今，任公司独立董事。

⑨威海平先生：1965 年 12 月出生，中国国籍，无境外居留权，本科学历。曾任中石油南京京晔电子有限公司财务部长、总会计师、财务总监，江苏鲁宁电子集团有限公司总会计师、财务总监；2008 年 10 月至 2020 年 7 月，历任南京音飞储存设备（集团）股份有限公司董事、财务总监、董事会秘书；2020 年 8 月至今，任南京音飞储存设备（集团）股份有限公司投资总监；2019 年 7 月至今，任公司独立董事。

## （2）监事

①邹同光先生：1970 年 8 月出生，中国国籍，无境外居留权，本科学历。1991 年 7 月至 2004 年 6 月，任职于中国石化集团第二建设有限公司；2004 年 7 月至 2017 年 5 月，任公司财务负责人；2017 年 6 月至今，历任腾亚实业副总经理、监事；2019 年 7 月至今，任公司监事会主席；同时兼任公司全资子公司至道机械监事。

②柯成名先生：1970 年 11 月出生，中国国籍，无境外永久居留权，大专学历。1993 年 9 月至 2000 年 1 月在望江县面粉厂工作；2000 年 2 月-2002 年 10 月待业；2002 年 11 月-2019 年 2 月历任公司制四部经理、市场部经理、内销一部经理；2019 年 3 月-2021 年 3 月任南京腾亚环境科技有限公司销售部经理；2021 年 4 月-至今，任公司市场及销售服务部经理；2022 年 7 月至今，任公司监事；同时兼任公司全资子公司腾亚工具监事。

③孔德国先生：1969 年 4 月出生，中国国籍，无境外居留权，本科学历。1993 年 7 月至 1997 年 4 月，任职于南京锅炉总厂；1997 年 5 月至 1999 年 12 月，任职于艾欧史密斯（中国）热水器有限公司；2000 年 1 月至 2005 年 3 月，任职于江苏博西家用电器销售有限公司；2005 年 4 月至 2012 年 7 月，任职于泉峰（中国）工具销售有限公司；2012 年 8 月至 2014 年 10 月，任职于江苏苏美达五金工具有限公司；2014 年 11 月-至今，任公司销售经理；2019 年 7 月至今，任公司职工监事。

## （3）高级管理人员

①徐家林先生：简历详见董事介绍。

②朱清华先生：1964 年 6 月出生，中国国籍，无境外居留权，本科学历。1984 年 7 月至 1993 年 2 月，任职于湖南株洲汽车齿轮厂；1993 年 3 月至 2002 年 10 月，任职于创科实业有限公司；2003 年 2 月至 2006 年 6 月，任职于旺城国际控股集团有限公司；2006 年 7 月至 2007 年 3 月，任浙江精深实业有限公司经理；2007 年 5 月至 2008 年 5 月，任职于江苏金鼎电动工具集团有限公司；2008 年 6 月至 2009 年 3 月，任浙江东立工具有限公司经理；2009 年 9 月起在公司工作，现任公司副总经理。

③李梦先生：1976 年 2 月出生，中国国籍，无境外居留权，本科学历。1999 年 6 月至 2001 年 3 月，任职于东莞泰联光学有限公司；2001 年 4 月至 2003 年 4 月，任南京贝达玻璃纤维制品有限公司经理；2003 年 6 月至 2017 年 4 月，任南京龙灵机械贸易有限公司经理；2018 年 4 月起在公司工作，现任公司副总经理；同时兼任公司全资子公司至道机械执行董事。

④李明先生：1981 年 12 月出生，中国国籍，无境外居留权，专科学历。2003 年 8 月起在公司工作，曾任公司制造四部经理、监事，现任公司副总经理；同时兼任公司全资子公司安徽腾亚执行董事、总经理。

⑤吴俊先生：1972 年 9 月出生，中国国籍，无境外居留权，中专学历。1992 年 9 月至 1994 年 9 月，任职于南京第一机床厂；1995 年 5 月至 1999 年 12 月，任南京达联五金有限公司经理；2000 年 1 月至 2006 年 7 月，任南京力业五金有限责任公司经理；2006 年 8 月至 2009 年 7 月，任南京悦昌五金制品有限公司经理；2010 年 2 月起在公司工作，现任公司副总经理；同时兼任公司全资子公司腾亚工具执行董事、总经理。

⑥高隘先生：简历详见董事介绍。

在股东单位任职情况

适用 不适用

任职人员姓名	股东单位名称	在股东单位担任的职务	任期起始日期	任期终止日期	在股东单位是否领取报酬津贴
乐清勇	南京腾亚实业集团有限公司	执行董事、总经理	2015 年 12 月 09 日		是
乐清勇	南京远航投资管理企业（有限合伙）	执行事务合伙人	2017 年 06 月 16 日		否
邹同光	南京腾亚实业集团有限公司	监事	2015 年 12 月 09 日		是
邹同光	南京倚峰企业管理有限公司	执行董事、总经理	2017 年 12 月 15 日		否
在股东单位任职情况的说明	无				

在其他单位任职情况

适用 不适用

任职人员姓名	其他单位名称	在其他单位担任的职务	任期起始日期	任期终止日期	在其他单位是否领取报酬津贴
乐清勇	江苏腾冠投资有限公司	执行董事	2014 年 09 月 23 日		否
乐清勇	南京腾森分析仪器有限公司	董事	2017 年 05 月 20 日		否
孙德斌	南京宇洁环境系统技术有限公司	董事长、总经理	2022 年 08 月 16 日		否
冯维波	南京大学海外教育学院教育研究院体育部	党委书记	2019 年 04 月 01 日	2023 年 01 月 11 日	是
王兴松	东南大学	教授	1991 年 03 月 01 日		是
安礼伟	南京大学商学院	副教授	2005 年 07 月 01 日		是
威海平	南京音飞储存设备（集团）股份有限公司	投资总监	2020 年 08 月 01 日		是
威海平	宁波梅山保税港区物华慧跃投资管理有限公司	监事	2016 年 12 月 01 日		否
邹同光	安徽腾亚环境科技有限公司	执行董事、总经理	2021 年 10 月 13 日		否
邹同光	南京腾亚生物科技有限公司	执行董事、总经理	2022 年 06 月 15 日		否
邹同光	南京腾亚环境科技有限公司	执行董事、总经理	2019 年 03 月 12 日		否
邹同光	茵蓝(南京)环境科技有限公司	董事长	2020 年 09 月 25 日		否
邹同光	南京宇洁环境系统技术	董事	2019 年 05 月 20 日		否

任职人员姓名	其他单位名称	在其他单位担任的职务	任期起始日期	任期终止日期	在其他单位是否领取报酬津贴
	有限公司				
邹同光	南京创琦汽车零部件有限公司	执行董事	2019年04月30日		否
邹同光	南京腾亚机器人科技有限公司	监事	2022年03月24日		否
邹同光	南京腾亚人工智能技术研发有限公司	监事	2022年03月24日		否
邹同光	南京宁义信企业管理合伙企业(有限合伙)	执行事务合伙人	2019年12月13日		否
柯成名	茵蓝(南京)环境科技有限公司	董事	2020年09月25日		否
李梦	南京腾亚机器人科技有限公司	执行董事	2022年06月27日		否
李梦	南京腾亚人工智能技术研发有限公司	执行董事	2022年06月27日		否
在其他单位任职情况的说明	无				

公司现任及报告期内离任董事、监事和高级管理人员近三年证券监管机构处罚的情况

适用 不适用

### 3、董事、监事、高级管理人员报酬情况

董事、监事、高级管理人员报酬的决策程序、确定依据、实际支付情况

(1) 公司董事、监事报酬由股东大会审议决定，高级管理人员报酬由董事会审议决定。

(2) 公司独立董事报酬标准参考同行业、同地区上市公司的平均水平确定；公司非独立董事、监事和高级管理人员的报酬按照公司《薪酬与考核委员会实施细则》等规定，综合其经营绩效、工作能力、岗位职级等考核确定。

(3) 公司独立董事津贴、董事、监事和高级管理人员工资按月发放，奖金按年发放。2022 年度公司实际支付董事、监事和高级管理人员的报酬总计 415.04 万元。

公司报告期内董事、监事和高级管理人员报酬情况

单位：万元

姓名	职务	性别	年龄	任职状态	从公司获得的税前报酬总额	是否在公司关联方获取报酬
马姝芳	董事长	女	54	现任	42	否
徐家林	董事、总经理	男	48	现任	48.78	否
高隘	董事、副总经理、财务总监、董事会秘书	男	45	现任	49.89	否
乐清勇	董事	男	52	现任	0	是
孙德斌	董事	男	50	现任	11.67	是
冯维波	独立董事	男	60	现任	2.5	否
王兴松	独立董事	男	58	现任	2.5	否
安礼伟	独立董事	男	46	现任	5	否
威海平	独立董事	男	58	现任	5	否
丁锋	独立董事	男	43	离任	2.5	否
邹同光	监事会主席	男	53	现任	0	是
柯成名	监事	男	53	现任	24.54	否
孔德国	职工监事	男	54	现任	24.54	否
朱清华	副总经理	男	59	现任	41.19	否

姓名	职务	性别	年龄	任职状态	从公司获得的税前报酬总额	是否在公司关联方获取报酬
李梦	副总经理	男	47	现任	53.92	否
李明	副总经理	男	42	现任	51.01	否
吴俊	副总经理	男	51	现任	50	否
合计	--	--	--	--	415.04	--

## 八、报告期内董事履行职责的情况

### 1、本报告期董事会情况

会议届次	召开日期	披露日期	会议决议
第一届董事会第十五次会议	2022年01月11日		1、审议通过《关于公司及子公司向银行申请授信的议案》； 2、审议通过《关于对外投资设立全资子公司的议案》； 3、审议通过关于提请召开公司2022年第一次临时股东大会的议案
第一届董事会第十六次会议	2022年03月10日		1、审议通过《关于公司2019年度、2020年度及2021年度财务报表的议案》； 2、审议通过《关于审议<南京腾亚精工科技股份有限公司内部控制自我评价报告>的议案》
第一届董事会第十七次会议	2022年05月10日		1、审议通过《关于2021年度利润分配的议案》； 2、审议通过《关于2021年度财务决算报告的议案》； 3、审议通过《关于2022年度财务预算报告的议案》； 4、审议通过《关于2021年度董事会工作报告的议案》； 5、审议通过《关于2021年度总经理工作报告的议案》； 6、审议通过《关于续聘2022年度审计机构的议案》； 7、审议通过《关于开立募集资金专户并签署募集资金三方监管协议的议案》； 8、审议通过《关于聘任证券事务代表的议案》； 9、审议通过《关于提请召开公司2021年年度股东大会的议案》
第一届董事会第十八次会议	2022年06月22日	2022年06月23日	1、审议通过《关于变更公司注册资本、公司类型、修订<公司章程>并办理工商登记变更的议案》； 2、审议通过《关于修订公司<股东大会议事规则>的议案》； 3、审议通过《关于修订公司<董事会议事规则>的议案》； 4、审议通过《关于修订公司<关联交易决策制度>的议案》； 5、审议通过《关于修订公司<对外担保制度>的议案》； 6、审议通过《关于修订公司<募集资金管理制度>的议案》； 7、审议通过《关于修订公司<信息披露管理办法>的议案》； 8、审议通过《关于修订公司<投资者关系管理制度>的议案》； 9、审议通过《关于修订公司<董事会秘书工作细则>的议案》； 10、审议通过《关于修订公司<独立董事工作制度>的议案》； 11、审议通过《关于制定公司<内幕信息知情人登记管理制度>的议案》； 12、审议通过《关于使用募集资金置换预先已投入募投项目及已支付发行费用的议案》； 13、审议通过《关于使用部分闲置募集资金和自有资金进行现金管理的议案》； 14、审议通过《关于变更部分募集资金投资项目实施内容的议案》； 15、审议通过《关于使用部分募集资金向全资子公司安徽腾亚科技有限公司增资及实缴注册资本以实施募投项目的议案》； 16、审议通过《关于使用部分募集资金向全资子公司南京至道机械制造有限公司增资以实施募集资金投资项目的议案》； 17、审议通过《关于董事会换届选举暨提名第二届董事会非独立董事的议案》； 18、审议通过《关于董事会换届选举暨提名第二届董事会独立董事的议案》； 19、审议通过《关于提请召开2022年第二次临时股东大会的议案》

会议届次	召开日期	披露日期	会议决议
第二届董事会第一次会议	2022年07月08日	2022年07月08日	1、审议通过《关于选举公司第二届董事会董事长的议案》； 2、审议通过《关于选举公司第二届董事会专门委员会委员的议案》； 3、审议通过《关于聘任公司总经理的议案》； 4、审议通过《关于聘任公司副总经理的议案》； 5、审议通过《关于聘任公司董事会秘书的议案》； 6、审议通过《关于聘任公司财务总监的议案》； 7、审议通过《关于转让全资子公司部分股权并放弃其增资及优先认缴权暨关联交易的议案》； 8、审议通过《关于2022年度日常性关联交易预计的议案》
第二届董事会第二次会议	2022年08月26日	2022年08月29日	1、审议通过《关于公司<2022年半年度报告>全文及其摘要的议案》； 2、审议通过《关于公司2022年半年度利润分配预案的议案》； 3、审议通过《关于<2022年半年度募集资金存放与使用情况的专项报告>的议案》； 4、审议通过《关于提请召开2022年第三次临时股东大会的议案》
第二届董事会第三次会议	2022年10月26日		审议通过《关于公司<2022年第三季度报告>的议案》

## 2、董事出席董事会及股东大会的情况

董事出席董事会及股东大会的情况							
董事姓名	本报告期应参加董事会次数	现场出席董事会次数	以通讯方式参加董事会次数	委托出席董事会次数	缺席董事会次数	是否连续两次未亲自参加董事会会议	出席股东大会次数
马姝芳	7	7	0	0	0	否	4
徐家林	7	7	0	0	0	否	3
高隘	7	7	0	0	0	否	4
乐清勇	7	7	0	0	0	否	4
孙德斌	3	3	0	0	0	否	1
冯维波	3	3	0	0	0	否	1
王兴松	3	2	1	0	0	否	1
安礼伟	7	6	0	1	0	否	3
戚海平	7	6	1	0	0	否	3
丁锋	4	4	0	0	0	否	3

连续两次未亲自出席董事会的说明

不适用

## 3、董事对公司有关事项提出异议的情况

董事对公司有关事项是否提出异议

是 否

报告期内董事对公司有关事项未提出异议。

## 4、董事履行职责的其他说明

董事对公司有关建议是否被采纳

是 否

董事对公司有关建议被采纳或未被采纳的说明

报告期内，公司全体董事恪尽职守、勤勉尽责，严格按照《公司法》《证券法》《深圳证券交易所创业板股票上市规则》《深圳证券交易所上市公司自律监管指引第 2 号——创业板上市公司规范运作》等相关法律法规、规范性文件以及《公司章程》《董事会议事规则》的有关规定开展工作，高度关注公司规范运作和经营管理情况，认真审议董事会各项议案，根据公司的实际情况，对公司的重大治理和经营决策提出相关的意见，并监督董事会决议的执行，推动公司经营各项工作的持续、稳定、健康发展，维护公司和全体股东的合法权益。

## 九、董事会下设专门委员会在报告期内的情况

委员会名称	成员情况	召开会议次数	召开日期	会议内容	提出的重要意见和建议	其他履行职责的情况	异议事项具体情况(如有)
战略委员会	马姝芳、乐清勇、安礼伟(第一届)	2	2022年01月05日	1、关于对外投资设立全资子公司的议案	战略委员会严格按照法律法规和规范性文件的要求，对相关议案进行仔细审阅、充分沟通和讨论，一致通过相关议案	无	无
			2022年06月15日	1、关于向子公司安徽腾亚科技有限公司增资的议案； 2、关于向子公司南京至道机械有限公司增资的议案		无	无
审计委员会	威海平、安礼伟、高隘(第一届)	4	2022年01月05日	关于公司及子公司向银行申请授信的议案	审计委员会严格按照法律法规和规范性文件的要求，结合公司实际情况，对相关议案进行质询和讨论，经过充分沟通，一致通过相关议案	无	无
			2022年03月09日	1、关于公司2019年度、2020年度及2021年度财务报表的议案； 2、关于审议《南京腾亚精工科技股份有限公司内部控制自我评价报告》的议案		无	无
			2022年05月09日	1、关于2021年度利润分配的议案； 2、关于2021年度财务决算报告的议案； 3、关于2022年度财务预算报告的议案； 4、关于续聘2022年度审计机构的议案		无	无
			2022年07月05日	1、关于转让全资子公司部分股权并放弃其增资及优先认缴权暨关联交易的议案； 2、关于2022年度日常性关联交易预计的议案		无	无
审计委员会	威海平、丁锋、高隘(第二届)	3	2022年08月22日	1、关于公司《2022年半年度报告》全文及其摘要的议案； 2、关于公司2022年半年度利润分配预案的议案； 3、关于《2022年半年度募集资金存放与使用情况的专项报告》的议案； 4、关于公司《2022	审计委员会严格按照法律法规和规范性文件的要求，结合公司实际情况，对相关议案进行质询和讨论，经过充分沟通，一致通过相关议案	无	无



委员会名称	成员情况	召开会议次数	召开日期	会议内容	提出的重要意见和建议	其他履行职责的情况	异议事项具体情况(如有)
				年半年度内部审计报告的议案			
			2022年10月25日	1、关于公司《2022年第三季度报告》的议案； 2、关于公司《2022年第三季度内部审计报告》的议案； 3、关于《2022年第三季度募集资金存放与使用情况的专项报告》的议案		无	无
			2022年12月23日	1、关于公司2023年度内部审计工作计划的议案		无	无
提名委员会	安礼伟、丁锋、徐家林（第一届）	1	2022年06月15日	1、关于公司董事会换届选举的议案； 2、关于聘任徐家林担任公司总经理的议案； 3、关于聘任朱清华担任公司副总经理的议案； 4、关于聘任吴俊担任公司副总经理的议案； 5、关于聘任李梦担任公司副总经理的议案； 6、关于聘任李明担任公司副总经理的议案； 7、关于聘任高隘担任公司副总经理、董事会秘书兼财务总监的议案	提名委员会就候选人资格进行了认真审查，一致通过相关议案	无	无

## 十、监事会工作情况

监事会在报告期内的监督活动中发现公司是否存在风险

是 否

监事会对报告期内的监督事项无异议。

## 十一、公司员工情况

### 1、员工数量、专业构成及教育程度

报告期末母公司在职员工的数量（人）	649
报告期末主要子公司在职员工的数量（人）	93
报告期末在职员工的数量合计（人）	742

当期领取薪酬员工总人数（人）	742
母公司及主要子公司需承担费用的离退休职工人数（人）	0
专业构成	
专业构成类别	专业构成人数（人）
生产人员	513
销售人员	38
技术人员	113
财务人员	11
行政人员	67
合计	742
教育程度	
教育程度类别	数量（人）
大学本科及以上	91
专科	266
专科以下	385
合计	742

## 2、薪酬政策

公司严格按照国家有关劳动法律法规的规定，与员工签订劳动合同，为员工缴纳社保及住房公积金。公司结合所处的发展阶段、行业水平、公司经营现状、经营目标等制定薪酬政策，并不断完善和优化薪酬体系。公司薪酬分为计时制、计件制两类，计时制员工工资结构由基本工资、绩效工资及浮动工资（产量提成）等组成，计件制员工工资结构由计件工资及其他补贴等组成。基本工资的基数按照不同的职位及级别来规定，绩效工资包括部门绩效及个人评价，浮动工资（产量提成）由月产量基准点及产量系数决定。公司每月依据实际考核情况发放工资。年末根据公司效益情况及年度 KPI 指标达成情况发放年终奖。

## 3、培训计划

（1）加快“课程体系”建设，不断完善专业技能课程、通用类课程、管理类课程、职业素养类课程，丰富员工学习内容。

（2）通过“新人训”，帮助新员工快速融入和熟悉公司，为公司发展增添新鲜血液。同时配合组织实施“导师带教计划”，发扬“传帮带”精神，促使新员工快速掌握岗位技能，适应岗位要求。

（3）响应公司人才理念，“造就专业的人，成就专业的事”，通过“内训师项目”，加强公司师资力量建设，让更多专业人才站出来传授知识。

（4）推动培训现代信息化发展，加强“线上平台”建设，完善各部门培训课程，丰富各个层级员工学习路径。

（5）为提升员工专业度，积极推动员工“技能等级资格认证”，计划将陆续开展“冲压”“模具”等工种技能认证。

## 4、劳务外包情况

适用 不适用

劳务外包的工时总数（小时）	20,147.06
劳务外包支付的报酬总额（元）	470,297.51

## 十二、公司利润分配及资本公积金转增股本情况

报告期内利润分配政策，特别是现金分红政策的制定、执行或调整情况

适用 不适用

公司于 2022 年 8 月 26 日召开第二届董事会第二次会议、于 2022 年 9 月 14 日召开 2022 年第三次临时股东大会，审议通过公司 2022 年半年度权益分派方案为：以截至 2022 年 6 月 30 日公司总股本 72,400,000 股为基数，向全体股东每 10 股派发现金股利人民币 11.00 元（含税），共计派发现金股利 79,640,000.00 元（含税）。本次利润分配不送红股，不以资本公积金转增股本，剩余未分配利润结转以后期间分配。若利润分配预案公布后至实施前公司总股本发生变动，将按照现金分红总额不变的原则对分配比例进行相应调整。具体内容详见公司于 2022 年 9 月 19 日披露《2022 年半年度权益分派实施公告》。

现金分红政策的专项说明	
是否符合公司章程的规定或股东大会决议的要求：	是
分红标准和比例是否明确和清晰：	是
相关的决策程序和机制是否完备：	是
独立董事是否履职尽责并发挥了应有的作用：	是
中小股东是否有充分表达意见和诉求的机会，其合法权益是否得到了充分保护：	是
现金分红政策进行调整或变更的，条件及程序是否合规、透明：	是

公司报告期利润分配预案及资本公积金转增股本预案与公司章程和分红管理办法等的相关规定一致

是 否 不适用

公司报告期利润分配预案及资本公积金转增股本预案符合公司章程等的相关规定。

本年度利润分配及资本公积金转增股本情况

每 10 股送红股数（股）	0
每 10 股派息数（元）（含税）	8
每 10 股转增数（股）	4
分配预案的股本基数（股）	72,400,000
现金分红金额（元）（含税）	57,920,000.00
以其他方式（如回购股份）现金分红金额（元）	0.00
现金分红总额（含其他方式）（元）	57,920,000.00
可分配利润（元）	90,138,322.60
现金分红总额（含其他方式）占利润分配总额的比例	100.00%
本次现金分红情况	
公司发展阶段属成长期且有重大资金支出安排的，进行利润分配时，现金分红在本次利润分配中所占比例最低应达到 20%	
利润分配或资本公积金转增预案的详细情况说明	
拟以截至 2022 年 12 月 31 日公司总股本 72,400,000 股为基数，向全体股东每 10 股派发现金股利 8 元（含税），共计派发现金股利 57,920,000.00 元（含税），以资本公积金向全体股东每 10 股转增 4 股，共计转增 28,960,000 股，转增后公司总股本数为 101,360,000 股，不送红股。	

公司报告期内盈利且母公司可供股东分配利润为正但未提出现金红利分配预案

适用 不适用

## 十三、公司股权激励计划、员工持股计划或其他员工激励措施的实施情况

适用 不适用

公司报告期无股权激励计划、员工持股计划或其他员工激励措施及其实施情况。

## 十四、报告期内的内部控制制度建设及实施情况

### 1、内部控制建设及实施情况

报告期内，公司积极贯彻落实法律法规及规范性文件的要求，结合实际情况，持续完善、健全内部控制体系，不断提升内部控制管理效能及整体规范运作水平，保证了经营管理合法合规、资产安全、财务报告及相关信息真实完整，进一步提高了生产经营效率，增强了经营发展成效，推动了发展战略目标的达成。公司根据《企业内部控制基本规范》及其配套指引和其他内部控制监管要求的规定，组织开展了内部控制评价工作，本报告期内，公司纳入评价范围的业务内部控制制度设计合理、运行有效，不存在财务报告及非财务报告内部控制重大缺陷，在所有重大方面保持了有效的内部控制。

### 2、报告期内发现的内部控制重大缺陷的具体情况

□是 否

## 十五、公司报告期内对子公司的管理控制情况

公司名称	整合计划	整合进展	整合中遇到的问题	已采取的解决措施	解决进展	后续解决计划
不适用	不适用	不适用	不适用	不适用	不适用	不适用

## 十六、内部控制自我评价报告或内部控制审计报告

### 1、内控自我评价报告

内部控制评价报告全文披露日期	2023年04月27日	
内部控制评价报告全文披露索引	详见公司于巨潮资讯网（www.cninfo.com.cn）披露的《2022年度内部控制自我评价报告》	
纳入评价范围单位资产总额占公司合并财务报表资产总额的比例		100.00%
纳入评价范围单位营业收入占公司合并财务报表营业收入的比例		100.00%
缺陷认定标准		
类别	财务报告	非财务报告
定性标准	一、重大缺陷 1、董事、监事和高级管理人员舞弊； 2、对已经公告的财务报告出现的重大差错进行错报更正； 3、当期财务报告存在重大错报，而内部控制在运行过程中未能发现该错报； 4、审计委员会以及内部审计部门对财务报告内部控制监督无效。 二、重要缺陷 1、未依照公认会计准则选择和应用会计政策； 2、未建立反舞弊程序和控制措施； 3、对于非常规或特殊交易的账务处理	一、重大缺陷 1、公司决策程序导致重大失误； 2、公司中高级管理人员和高级技术人员流失严重； 3、公司重要业务缺乏制度控制或制度体系失效； 4、公司内部控制重大缺陷未得到整改； 5、公司遭受证监会处罚或证券交易所警告。 二、重要缺陷 1、公司决策程序导致出现一般失误； 2、公司违反企业内部规章，形成损失；

	没有建立相应的控制机制或没有实施且没有相应的补偿性控制。 三、一般缺陷 除上述重大缺陷、重要缺陷之外的其他控制缺陷。	3、公司关键岗位业务人员流失严重； 4、公司重要业务制度或系统存在缺陷； 5、公司内部控制重要缺陷未得到整改。 三、一般缺陷 1、公司违反内部规章，但未形成损失； 2、公司一般岗位业务人员流失严重； 3、公司一般业务制度或系统存在缺陷； 4、公司一般缺陷未得到整改； 5、公司存在其他缺陷。
定量标准	一、重大缺陷 1、错报金额 $\geq$ 资产总额 5%； 2、错报金额 $\geq$ 营业收入 8%。 二、重要缺陷 1、资产总额 3% $\leq$ 错报金额 $<$ 资产总额 5%； 2、营业收入 5% $\leq$ 错报金额 $<$ 营业收入 8%。 三、一般缺陷 1、错报金额 $<$ 资产总额的 3%； 2、错报金额 $<$ 营业收入的 5%。	一、重大缺陷 造成直接财产损失 1,000 万元（含）以上，对公司定期报告披露造成负面影响。 二、重要缺陷 造成直接财产损失 500.00 万元（含）- 1,000.00 万元之间，对公司定期报告披露造成负面影响。 三、一般缺陷 造成直接财产损失 500.00 万元以下的，未对公司定期报告披露造成负面影响。
财务报告重大缺陷数量（个）		0
非财务报告重大缺陷数量（个）		0
财务报告重要缺陷数量（个）		0
非财务报告重要缺陷数量（个）		0

## 2、内部控制审计报告或鉴证报告

不适用

## 十七、上市公司治理专项行动自查问题整改情况

不适用

## 第五节 环境和社会责任

### 一、重大环保问题

上市公司及其子公司是否属于环境保护部门公布的重点排污单位

是 否

报告期内因环境问题受到行政处罚的情况

公司或子公司名称	处罚原因	违规情形	处罚结果	对上市公司生产经营的影响	公司的整改措施
不适用	不适用	不适用	不适用	不适用	不适用

参照重点排污单位披露的其他环境信息

公司主要从事射钉紧固器材和建筑五金制品的研发、生产与销售，生产过程中会产生废水、废气、固体废物、噪声等环境污染物。报告期内，公司生产经营中的主要污染物排放符合国家或地方环保要求。

废水处理方面，工业废水由公司污水处理站预处理，后经污水管道接入污水处理厂处理；生活污水由公司化粪池、隔油池预处理，后经污水管道接入污水处理厂处理。

废气处理方面，公司生产经营过程中产生的废气主要为喷漆、浸漆、喷塑、焊接等废气。喷漆、浸漆废气由公司水帘柜除漆雾、高效除雾器和 UV 净化处理后，活性炭处理后无组织排放；喷塑废气由公司布袋除尘器和 UV 净化处理后无组织排放；焊接废气由公司移动式焊烟净化装置处理后无组织排放。

固体废物处理方面，公司生产经营过程中产生的固体废物主要为危险固体废物、一般固体废物、生活垃圾。危险固体废物主要为机加工皂化液、废润滑油、漆渣等，公司委托有资质的单位处理；一般固体废物主要为金属边角料、废模具、布袋除尘器清灰灰渣等，公司分类回收后外销协作单位处理；生活垃圾主要为职工生活垃圾、化粪池污泥、隔油池沉淀等，由环卫部门清运，隔油池油污由专业单位回收。

噪声处理方面，公司一般选用低噪声设备，机房、泵房采取吸声措施并设隔声门窗，空压机、风机设隔声罩，空调送风系统风机盘管采取安装消声器等，同时公司重视车间之间以及厂区周边的绿化，以减小噪声影响。

在报告期内为减少其碳排放所采取的措施及效果

适用 不适用

未披露其他环境信息的原因

不适用

### 二、社会责任情况

公司始终坚持依法依规经营，注重企业经济效益与社会效益的同步共赢，持续秉承“为客户创造价值、为员工创造平台、为股东创造回报、为社会创造繁荣”的理念，努力为社会和股东创造价值，积极承担社会责任。

#### 1、股东权益保护

公司重视股东特别是中小股东权益的保护，根据《公司法》《证券法》《上市公司治理准则》等法律法规，不断完善公司治理，建立了以《公司章程》为基础，以股东大会、董事会、监事会等相互约束的法人治理结构，确保公司各项管理有法可依，有章可循，防范经营风险，切实保障全体股东的合法权益。同时，公司为投资者提供了多种沟通渠道，通过电话、电子邮箱、接待来访投资者等方式，有效地增进了与投资者沟通的深度和广度，建立了良好的投资者关系。

## 2、股东和债权人权益保护

公司在日常经营决策过程中，为切实保障债权人的合法权益，严格遵守信贷合作的商业规则，保持合理的资产负债率水平和债务结构，未出现损害债权人利益的情形。报告期内，公司努力保持持续、稳健的财务政策，按时偿付到期贷款及按信用期支付应付款项，确保了债权人的正当权益。

## 3、职工权益保护

公司严格遵守《劳动法》《劳动合同法》等法律法规的要求，坚持平等雇佣关系，公平、公正、公开面向社会提供平等就业机会，依法保护职工的合法权益。公司建立了完善的薪酬体系、绩效考核等制度，努力提高员工薪酬水平与福利待遇，为员工成长提供平等的发展机会及空间，保障职工依法享有劳动权利和履行劳动义务。

公司高度重视人才培训和梯队培养工作，对新入职员工实行导师带教制度，便于新员工迅速融入企业文化，适应岗位需求；对成熟员工提供持续有效的教育培训，不断提高各级员工的素质和能力。在教育培训计划的制定和实施过程中，关注基层员工、技术人员和职能部门人员的不同需求，结合公司不断发展的需要，以内部和外部培训结合，通过讲授、现场操作、案例分享等授课形式，为不同级别和不同工种的员工提供有针对性的培训。

## 4、供应商、客户和消费者权益保护

公司追求高质量发展，重视与供应商、客户的互惠共赢关系，本着互惠互利、共同发展的原则，为社会提供高性价比的产品和服务，与供应商、客户建立了友好的合作关系，保障了供应商、客户的合法权益。

## 5、环境保护与可持续发展

公司严格遵守国家环保法律法规，在生产经营过程中，积极推行节能减排，推行绿色制造，在产品的设计、原材料采购、产品生产、包装、运输、产品使用和报废中，充分考虑环境保护的需要，不断降低资源消耗量，最大限度地节能减排，推进企业与环境的可持续发展。

## 三、巩固拓展脱贫攻坚成果、乡村振兴的情况

不适用

## 第六节 重要事项

### 一、承诺事项履行情况

#### 1、公司实际控制人、股东、关联方、收购人以及公司等承诺相关方在报告期内履行完毕及截至报告期末尚未履行完毕的承诺事项

适用 不适用

承诺事由	承诺方	承诺类型	承诺内容	承诺时间	承诺期限	履行情况
首次公开发行或再融资时所作承诺	股东乐清勇	股份限售	<p>(1) 自发行人股票上市之日起 36 个月内，本人不转让或者委托他人管理本人直接和间接持有的发行人首次公开发行股票前已发行股份，也不由发行人回购该部分股份。</p> <p>(2) 如在上述锁定期满后两年内减持发行人股份的，则本人所持股份的减持价格不低于发行人首次公开发行股票的发行价；发行人上市后 6 个月内，如果发行人股票连续 20 个交易日的收盘价均低于首次公开发行股票的发行价，或者上市后 6 个月期末收盘价低于首次公开发行股票的发行价，本人持有的发行人股票将在上述锁定期限届满后自动延长 6 个月的锁定期；若发行人股票在上述期间发生派息、送股、资本公积转增股本等除权除息事项的，发行价格相应调整。</p> <p>(3) 在担任发行人董事、监事、高级管理人员期间，每年转让的股份不超过本人持有发行人股份总数的 25%；离职后半年内，不转让本人所持有的发行人股份。本人如在担任公司董事、监事、高级管理人员任期届满前离职的，在本人就任时确定的任期内和任期届满后六个月内，继续遵守下列限制性规定：每年转让的股份不超过本人持有公司股份总数的 25%；离职后半年内，不转让本人持有的公司股份；《公司法》对董监高股份转让的其他规定。</p> <p>(4) 在首次公开发行股票上市之日起 6 个月内申报离职的，自申报离职之日起 18 个月内不转让本人直接持有的发行人股份；在首次公开发行股票上市之日起第 7 个月至第 12 个月之间申报离职的，自申报离职之日起 12 个月内不转让本人直接持有的发行人股份</p> <p>(5) 本人锁定期满后在一定时间内将继续长期持有公司股份，若本人锁定期满后拟减持公司股份的，本人将遵守中国证监会及深圳证券交易所关于减持股份的相关规定。</p> <p>(6) 如未履行上述承诺，本人将在公司股东大会及中国证监会指定媒体上公开说明未履行的具体原因，并向发行人股东和社会公众投资者道歉；如因未履行上述承诺给发行人或投资者造成损失的，将依法向发行人或其他投资者赔偿相关经济损失。不论本人目前是否在发行人任职、未来在发行人处的职务是否发生变化</p>	2022 年 06 月 08 日	自公司股票上市之日起 36 个月内	正常履行中



承诺事由	承诺方	承诺类型	承诺内容	承诺时间	承诺期限	履行情况
			或者本人是否从发行人处离职，本人均会严格履行上述承诺。			
首次公开发行或再融资时所作承诺	股东南京腾亚实业集团有限公司、南京倚峰企业管理有限公司、南京远航投资管理企业（有限合伙）	股份限售	<p>（1）自发行人股票上市之日起 36 个月内，本企业不转让或者委托他人管理本企业直接和间接持有的发行人首次公开发行股票前已发行股份，也不由发行人回购该部分股份。</p> <p>（2）如在上述锁定期满后两年内减持发行人股份的，则本企业所持股份的减持价格不低于发行人首次公开发行股票的发行价；发行人上市后 6 个月内，如果发行人股票连续 20 个交易日的收盘价均低于首次公开发行股票的发行价，或者上市后 6 个月期末收盘价低于首次公开发行股票的发行价，本企业持有的发行人股票将在上述锁定期限届满后自动延长 6 个月的锁定期；若发行人股票在上述期间发生派息、送股、资本公积转增股本等除权除息事项的，发行价格相应调整。</p> <p>（3）本企业锁定期满后在一定时间内将继续长期持有公司股份，若本企业锁定期满后拟减持公司股份的，本企业将遵守中国证监会及深圳证券交易所关于减持股份的相关规定。</p> <p>（4）如未履行上述承诺，本企业将在公司股东大会及中国证监会指定媒体上公开说明未履行的具体原因，并向发行人股东和社会公众投资者道歉；如因未履行上述承诺给发行人或投资者造成损失的，将依法向发行人或其他投资者赔偿相关经济损失。</p>	2022 年 06 月 08 日	自公司股票上市之日起 36 个月内	正常履行中
首次公开发行或再融资时所作承诺	股东南京翱翰睿见股权投资合伙企业（有限合伙）、南京建邺巨石科创成长基金（有限合伙）、南京紫金巨石民营企业合作发展基金一期（有限合伙）、苏州合韬创业投资合伙企业（有限合伙）	股份限售	<p>（1）自本企业完成对发行人增资扩股之工商变更登记手续之日起 36 个月内，本企业不转让或者委托他人管理本企业持有的发行人首次公开发行股票前已发行股份，也不由发行人回购该部分股份。</p> <p>（2）本企业锁定期满后拟减持公司股份的，本企业将遵守中国证监会及深圳证券交易所关于减持股份的相关规定。</p> <p>（3）如未履行上述承诺，本企业将在公司股东大会及中国证监会指定媒体上公开说明未履行的具体原因，并向发行人股东和社会公众投资者道歉；如因未履行上述承诺给发行人或投资者造成损失的，将依法向发行人或其他投资者赔偿相关经济损失。</p>	2022 年 06 月 08 日	自完成增资扩股之工商变更登记之日（2020 年 6 月 22 日）起 36 个月内	正常履行中
首次公开发行或再融资时所作承诺	股东马姝芳、徐家林、邹同光及其他间接持股董监高（高隘、李明、孔德国、朱清华、李梦、吴俊、孙德	股份限售	<p>（1）自发行人股票上市之日起 12 个月内，本人不转让或者委托他人管理本人直接和间接持有的发行人首次公开发行股票前已发行股份，也不由发行人回购该部分股份。</p> <p>（2）如在上述锁定期满后两年内减持发行人股份的，则本人所持股份的减持价格不低于发行人首次公开发行股票的发行价；发行人上市后 6 个月内，如果发行人股票连续 20 个交易日的收盘价均低于首次公开发行股票的发行价，或者上市后 6 个月期末收盘价低于首次公</p>	2022 年 06 月 08 日	自公司股票上市之日起 12 个月内	正常履行中

承诺事由	承诺方	承诺类型	承诺内容	承诺时间	承诺期限	履行情况
	斌)		<p>开发行股票的发行价，本人持有的发行人股票将在上述锁定期限届满后自动延长 6 个月的锁定期；若发行人股票在上述期间发生派息、送股、资本公积转增股本等除权除息事项的，发行价格相应调整。</p> <p>(3) 在担任发行人董事、监事、高级管理人员期间，每年转让的股份不超过本人持有发行人股份总数的 25%；离职后半年内，不转让本人所持有的发行人股份。本人如在担任公司董事、监事、高级管理人员任期届满前离职的，在本人就任时确定的任期内和任期届满后六个月内，继续遵守下列限制性规定：每年转让的股份不超过本人持有公司股份总数的 25%；离职后半年内，不转让本人持有的公司股份；《公司法》对董监高股份转让的其他规定。</p> <p>(4) 在首次公开发行股票上市之日起 6 个月内申报离职的，自申报离职之日起 18 个月内不转让本人直接持有的发行人股份；在首次公开发行股票上市之日起第 7 个月至第 12 个月之间申报离职的，自申报离职之日起 12 个月内不转让本人直接持有的发行人股份。</p> <p>(5) 本人锁定期满后在一定时间内将继续长期持有公司股份，若本人锁定期满后拟减持公司股份的，本人将遵守中国证监会及深圳证券交易所关于减持股份的相关规定。</p> <p>(6) 如未履行上述承诺，本人将在公司股东大会及中国证监会指定媒体上公开说明未履行的具体原因，并向发行人股东和社会公众投资者道歉；如因未履行上述承诺给发行人或投资者造成损失的，将依法向发行人或其他投资者赔偿相关经济损失。不论本人目前是否在发行人任职、未来在发行人处的职务是否发生变化或者本人是否从发行人处离职，本人均会严格履行上述承诺。</p>			
首次公开发行或再融资时所作承诺	股东嘉兴真灼新赢股权投资合伙企业(有限合伙)、南京运冀投资管理企业(有限合伙)	股份限售	<p>(1) 自发行人股票上市之日起 12 个月内，本企业/本人不转让或者委托他人管理本人直接和间接持有的发行人首次公开发行股票前已发行股份，也不由发行人回购该部分股份。</p> <p>(2) 如未履行上述承诺，本企业/本人将在公司股东大会及中国证监会指定媒体上公开说明未履行的具体原因，并向发行人股东和社会公众投资者道歉；如因未履行上述承诺给发行人或投资者造成损失的，将依法向发行人或其他投资者赔偿相关经济损失。</p>	2022年06月08日	自公司股票上市之日起 12 个月内	正常履行中
首次公开发行或再融资时所作承诺	股东乐清红	股份限售	<p>(1) 自发行人股票上市之日起 36 个月内，本人不转让或者委托他人管理本人直接和间接持有的发行人首次公开发行股票前已发行股份，也不由发行人回购该部分股份。</p> <p>(2) 如在上述锁定期满后两年内减持发行人股份的，则本人所持股份的减持价格不低于发行人首次公开发行股票的发行价；发行人上市后 6 个月内，如果发行人股票连续 20 个交易日的收盘价均低于首次公开发行股票的发行价，或者上市后 6 个月期末收盘价低于首次公</p>	2022年06月08日	自公司股票上市之日起 36 个月内	正常履行中

承诺事由	承诺方	承诺类型	承诺内容	承诺时间	承诺期限	履行情况
			<p>开发行股票的发行价，本人持有的发行人股票将在上述锁定期限届满后自动延长 6 个月的锁定期；若发行人股票在上述期间发生派息、送股、资本公积转增股本等除权除息事项的，发行价格相应调整。</p> <p>(3) 在实际控制人乐清勇担任发行人董事、监事、高级管理人员期间，本人每年转让的股份不超过本人持有发行人股份总数的 25%；若乐清勇离职后半年内，本人不转让本人所持有的发行人股份。乐清勇如在担任公司董事、监事、高级管理人员任期届满前离职的，在其就任时确定的任期内和任期届满后六个月内，本人继续遵守下列限制性规定：每年转让的股份不超过本人持有公司股份总数的 25%；乐清勇离职后半年内，本人不转让本人持有的公司股份；《公司法》对董监高股份转让的其他规定同时比照适用于本人。</p> <p>(4) 若乐清勇在首次公开发行股票上市之日起 6 个月内申报离职的，本人自其申报离职之日起 18 个月内不转让本人直接持有的发行人股份；若乐清勇在首次公开发行股票上市之日起第 7 个月至第 12 个月之间申报离职的，本人自其申报离职之日起 12 个月内不转让本人直接持有的发行人股份。</p> <p>(5) 本人锁定期满后在一定时间内将继续长期持有公司股份，若本人锁定期满后拟减持公司股份的，本人将遵守中国证监会及深圳证券交易所关于减持股份的相关规定。</p> <p>(6) 本人不会因实际控制人乐清勇职务变更、离职等原因，而放弃履行上述承诺。如未履行上述承诺，本人将在公司股东大会及中国证监会指定媒体上公开说明未履行的具体原因，并向发行人股东和社会公众投资者道歉；如因未履行上述承诺给发行人或投资者造成损失的，将依法向发行人或其他投资者赔偿相关经济损失。</p>			
首次公开发行或再融资时所作承诺	公司、控股股东、实际控制人、董事、监事、高级管理人员	分红	<p>1、本次发行完成前滚存利润的分配安排根据发行人召开的 2020 年第三次临时股东大会决议，首次公开发行股票前形成的未分配滚存利润将由发行后的新老股东按持股比例共享。</p> <p>2、利润分配原则</p> <p>(1) 公司采取现金、股票或者现金与股票相结合的方式分配股利，公司可以进行中期现金分红；</p> <p>(2) 公司坚持以现金分红为主，公司董事会应当综合考虑所处行业特点、发展阶段、自身经营模式、盈利水平以及是否有重大资金支出安排等因素，区分以下情形，并按照公司章程规定的程序，提出差异化的现金分红政策：</p> <p>1) 公司发展阶段属成熟期且无重大资金支出安排的，进行利润分配时，现金分红在该次利润分配中所占比例最低应达到 80%；</p> <p>2) 公司发展阶段属成熟期且有重大资金支出安排的，进行利润分配时，现金分红在该次利</p>	2022 年 06 月 08 日	长期有效	正常履行中

承诺事由	承诺方	承诺类型	承诺内容	承诺时间	承诺期限	履行情况
			<p>润分配中所占比例最低应达到 40%；</p> <p>3) 公司发展阶段属成长期且有重大资金支出安排的，进行利润分配时，现金分红在该次利润分配中所占比例最低应达到 20%；</p> <p>4) 公司发展阶段不易区分但有重大资金支出安排的，可以按照前项规定处理。</p> <p>前述重大资金支出安排是指：公司未来十二个月拟对外投资、收购资产或购买设备的累计支出达到或者超过公司最近一期经审计总资产的 20%，且超过 1 亿元人民币。</p> <p>(3) 公司可以根据累计可供分配利润、公积金及现金流状况，并考虑公司成长性、每股净资产的摊薄等真实合理因素，在保证最低现金分红比例和公司股本规模合理的前提下，为保持股本扩张与业绩增长相适应，公司可以采用股票股利方式进行利润分配。</p> <p>3、上市后三年分红回报规划</p> <p>(1) 利润的分配形式</p> <p>公司遵循重视投资者的合理投资回报和有利于公司长远发展的原则，可以采取现金、股票、现金与股票相结合或者法律、法规允许的其他方式分配利润，并优先采用现金分红的利润分配方式，具备现金分红条件的，应当采用现金分红进行利润分配。</p> <p>(2) 利润分配的具体条件</p> <p>公司拟实施现金分红时应同时满足以下条件：</p> <p>1) 当年期末未分配利润为正；</p> <p>2) 审计机构对公司的该年度财务报告出具标准无保留意见的审计报告；</p> <p>3) 公司无重大投资计划或重大现金支出等事项发生（公司募集资金投资项目除外）。</p> <p>重大投资计划或重大现金支出是指：公司未来十二个月拟对外投资、收购资产或购买设备的累计支出达到或者超过公司最近一期经审计总资产的 20%，且超过 1 亿元人民币。</p> <p>(3) 公司上市后未来三年分红比例</p> <p>1) 公司应保持利润分配政策的连续性与稳定性，每年以现金方式分配的利润应不低于当年实现的可分配利润的 10%，公司存在以前年度未弥补亏损的，以现金方式分配的利润不少于弥补亏损后的可供分配利润额的 10%。任何三个连续年度内，公司以现金方式累计分配的利润不少于该三年实现的年均可分配利润的 30%；</p> <p>2) 当年未分配的可分配利润可留待下一年度进行分配；</p> <p>3) 公司利润分配不得超过累计可分配利润的范围，不得损害公司持续经营能力。</p> <p>(4) 利润分配的期间间隔</p> <p>在满足上述现金分红条件情况下，公司将积极采取现金方式分配股利，原则上每年度进行一次现金分红，公司董事会可以根据公司盈利情况及资金需求状况提议公司进行中期现金分红。</p>			
首次公开	控股股东、	避免	1、本企业/本人不会利用对发行人的控股关系/	2022 年	长期有效	正常履行

承诺事由	承诺方	承诺类型	承诺内容	承诺时间	承诺期限	履行情况
发行或再融资时所作承诺	实际控制人	同业竞争	<p>控制关系损害公司及其他股东（特别是中小股东）的合法权益，并将充分尊重和保证公司的独立经营和自主决策。</p> <p>2、本企业及本企业直接或间接控制的除发行人外的其他企业、本人及本人关系密切的家庭成员直接或间接控制的除发行人外的其他企业目前没有、将来也不直接或间接以任何形式（包括但不限于在中国境内或境外自行或与他人合资、合作、联营、投资、兼并、受托经营等方式）从事与发行人现有及将来从事的业务构成同业竞争的任何活动，并愿意对违反上述承诺而给发行人造成的经济损失承担赔偿责任。</p> <p>3、对于本企业及企业直接或间接控制的除发行人外的其他企业、本人及本人关系密切的家庭成员直接或间接控制的除发行人外的其他企业，本企业、本人及本人关系密切的家庭成员将通过派出机构和人员（包括但不限于董事、总经理等）以及在该等企业中的控制地位，保证该企业履行本承诺函中与本企业、本人及本人关系密切的家庭成员相同的义务，保证该企业不与发行人进行同业竞争，本企业/本人愿意对违反上述承诺而给发行人造成的经济损失承担全部赔偿责任。</p> <p>4、本企业及本企业直接或间接控制的除发行人外的其他企业、本人及本人关系密切的家庭成员、本人及本人关系密切的家庭成员直接或间接控制的除发行人外的其他企业未来不会向与发行人相同、类似或在任何方面构成竞争的公司、企业或其他机构、组织或个人提供营销渠道、客户信息等商业机密。</p> <p>5、本企业及本企业直接或间接控制的除发行人外的其他企业、本人及本人关系密切的家庭成员直接或间接控制的除发行人以外的其他企业若将来直接或间接从事的业务与发行人构成竞争或可能构成竞争，本企业/本人承诺将在公司提出异议后促使该企业及时向独立第三方转让或终止前述业务，或向独立第三方出让本企业/本人及本人关系密切的家庭成员在该等企业中的全部出资，并承诺给予发行人在同等条件下的优先购买权，以确保其公允性、合理性，维护发行人及发行人其他股东的利益。如果本企业及本企业直接或间接控制的除发行人外的其他企业、本人、本人关系密切的家庭成员、本人及本人关系密切的家庭成员直接或间接控制的除发行人外的其他企业违反本承诺给发行人造成损失的，本企业/本人将及时向发行人足额赔偿相应损失。</p>	06月08日		中
首次公开发行或再融资时所作承诺	实际控制人、控股股东、董监高、5%以上股东	规范关联交易	<p>1、除已经向相关中介机构书面披露的关联交易以外，本人/本企业以及下属全资/控股子公司及其他可实际控制企业（以下简称“附属企业”）与发行人之间不存在其他任何依照法律法规和中国证监会的有关规定应披露而未披露的关联交易。</p> <p>2、本人/本企业将尽量避免与发行人之间产生</p>	2022年06月08日	长期有效	正常履行中

承诺事由	承诺方	承诺类型	承诺内容	承诺时间	承诺期限	履行情况
			<p>新增关联交易事项，对于不可避免发生的关联业务往来或交易，将在平等、自愿的基础上，按照公平、公允和等价有偿的原则进行，交易价格将按照市场公认的合理价格确定。本人/本企业将严格遵守发行人章程等规范性文件中关于关联交易事项的回避规定，所涉及的关联交易均将按照规定的决策程序进行，并将履行合法程序，及时对关联交易事项进行信息披露。本企业承诺不会利用关联交易转移、输送利润，不会通过发行人的经营决策权损害公司及其他股东的合法权益。</p> <p>3、如本人/本企业违反上述声明与承诺，发行人及发行人的其他股东有权根据本函依法申请强制本人/本企业履行上述承诺，并赔偿发行人因此遭受的全部损失，本人/本企业因违反上述声明与承诺所取得的利益亦归发行人所有。</p>			
首次公开发行或再融资时所作承诺	实际控制人	避免资金占用	<p>1、截至本承诺函出具之日，本人、本人近亲属及本人或本人近亲属所控制的其他企业不存在占用发行人资金的情况。</p> <p>2、本人、本人近亲属及本人或本人近亲属所控制的其他企业未来不以任何方式占用发行人的资金。</p> <p>3、本人、本人近亲属及本人或本人近亲属所控制的其他企业违反本承诺而导致发行人遭受损失的，本人将予以全额赔偿。</p>	2022年06月08日	长期有效	正常履行中
首次公开发行或再融资时所作承诺	控股股东	避免资金占用	<p>1、截至本承诺函出具之日，本企业及本企业所控制的其他企业不存在占用发行人资金的情况。</p> <p>2、本企业及本企业所控制的其他企业未来不以任何方式占用发行人的资金。</p> <p>3、本企业及本企业所控制的其他企业违反本承诺而导致发行人遭受损失的，本企业将予以全额赔偿。</p>	2022年06月08日	长期有效	正常履行中
首次公开发行或再融资时所作承诺	公司、控股股东、实际控制人、董事（独立董事除外）、高级管理人员	稳定股价	<p>1、稳定股价预案的启动条件 公司自首次公开发行股票上市之日起三年内，非因不可抗力因素所致，如公司股票连续 20 个交易日收盘价均低于最近一期经审计每股净资产（遇除权、除息时上述每股净资产作相应调整，下同）时，公司及公司实际控制人、控股股东、董事（独立董事除外）、高级管理人员将依照本承诺约定采取相应措施以稳定公司股价。</p> <p>2、稳定股价的具体措施 稳定股价的具体措施包括公司回购公司股份，控股股东、实际控制人增持公司股份，以及公司董事（不含独立董事）、高级管理人员增持股份。每次触发稳定股价预案的启动条件时，公司将依次采取以下部分或全部措施以稳定公司股价： （1）公司回购股份 自触发稳定股价预案的启动条件之日起，公司董事会应在 5 个交易日内召开董事会会议，并及时公告将采取的具体措施并履行后续法律程序。</p>	2022年06月08日	自公司股票上市之日起三年内	正常履行中

承诺事由	承诺方	承诺类型	承诺内容	承诺时间	承诺期限	履行情况
			<p>公司以自有资金在二级市场回购公司股份，公司回购价格不高于最近一期经审计每股净资产的 110%，单次用于回购公司股票的资金总额不低于其上一会计年度经审计归属于母公司股东净利润的 10%，连续十二个月内回购比例不超过公司上年末股份总额的 2%。</p> <p>公司在公告回购公司股票预案后 3 个月内实施回购公司股份。公司董事会公告回购股份预案后，公司股票若连续 10 个交易日收盘价均超过公司最近一期每股净资产值，公司董事会应做出决议终止回购股份事宜。</p> <p>启动稳定股价预案，公司董事（独立董事除外）承诺就该等回购事宜在董事会中投赞成票，公司控股股东、实际控制人承诺就该等回购事宜在股东大会中投赞成票。</p> <p>（2）控股股东、实际控制人增持股份</p> <p>公司回购股份方案实施完毕之日起的 3 个月内启动条件再次被触发的，公司控股股东、实际控制人应在 5 个交易日内向董事会送达增持公司股票计划的书面通知。</p> <p>控股股东、实际控制人单次用于增持股份的资金合计不低于控股股东、实际控制人合计取得的上一会计年度现金分红的 30%。</p> <p>控股股东、实际控制人向董事会送达增持公司股票书面通知后，公司股票若连续 10 个交易日收盘价均超过公司最近一期每股净资产值，公司控股股东、实际控制人可终止实施增持计划。</p> <p>（3）董事（独立董事除外）和高级管理人员增持股份</p> <p>控股股东、实际控制人增持股份方案实施完毕之日起的 3 个月内启动条件又一次被触发的，公司董事（独立董事）和高级管理人员应在 5 个交易日内向董事会送达增持公司股票计划的书面通知。</p> <p>董事、高级管理人员单次用于增持股份的资金不低于该董事、高级管理人员上一年度在公司领取的税后薪酬的 20%。</p> <p>若上述期间内存在限制董事、高级管理人员买卖股票的，则董事、高级管理人员的增持计划相应期限顺延。</p> <p>董事、高级管理人员向董事会送达增持公司股票书面通知后，公司股票若连续 10 个交易日收盘价均超过公司最近一期每股净资产值，董事、高级管理人员可终止实施增持计划。</p> <p>3、其他关于稳定股价预案的事项</p> <p>如果继续实施稳定股价的预案会导致公司无法满足法定上市条件，或导致控股股东、实际控制人履行要约收购义务，则应终止实施稳定股价的预案。</p> <p>公司如有新晋董事（不含独立董事）、高级管理人员，公司将要求其接受本稳定股价预案。</p>			
首次公开发行或再融资时所	公司	其他	<p>1、公司不存在于招股说明书等证券发行文件中隐瞒重要事实或者编造重大虚假内容等任何欺诈发行的情形。</p>	2022 年 06 月 08 日	长期有效	正常履行中

承诺事由	承诺方	承诺类型	承诺内容	承诺时间	承诺期限	履行情况
作承诺			<p>2、若公司存在以欺骗手段骗取发行注册的情形，公司将自中国证监会等有权部门确认相关事实之日起 3 个工作日内启动股份回购工作。同时，公司将在责令回购决定书要求的期限内制定回购方案，并在制定方案后五个交易日内向符合条件的投资者发出回购要约并公告，回购公司本次公开发行的全部股票。</p> <p>3、回购对象为本次欺诈发行至欺诈发行上市揭露日或者更正日期间买入股票且在回购方案实施时仍然持有股票的投资者。（对欺诈发行负有责任的公司董监高、控股股东、实际控制人、参与包销的证券公司及其关联方，以及买入股票时知悉或者应当知悉存在欺诈发行的投资者除外）。</p> <p>4、公司将以市场交易价格回购股票，若投资者买入股票价格高于市场交易价格的，则以买入股票价格作为回购价格。</p> <p>若法律、法规、规范性文件及中国证监会或深圳证券交易所对公司因违反上述承诺而应承担的相关责任及后果有不同规定，公司自愿无条件地遵从该等规定。若上述股份回购承诺未得到及时履行，公司将及时进行公告，并且将在定期报告中披露公司关于本股份回购承诺的履行情况以及未履行承诺时的补救及改正情况。</p>			
首次公开发行或再融资时所作承诺	控股股东、实际控制人	其他	<p>1、公司不存在于招股说明书等证券发行文件中隐瞒重要事实或者编造重大虚假内容等任何欺诈发行的情形。</p> <p>2、若公司存在以欺骗手段骗取发行注册的情形，且控股股东、实际控制人被中国证监会等有权部门认定为对欺诈发行负有责任，则控股股东、实际控制人将自相关事实确认之日起 3 个工作日内启动股份回购工作。同时，控股股东、实际控制人将在责令回购决定书要求的期限内制定回购方案，并在制定方案后五个交易日内向符合条件的投资者发出回购要约并公告，买回公司本次公开发行的全部股票。</p> <p>3、回购对象为本次欺诈发行至欺诈发行上市揭露日或者更正日期间买入股票且在回购方案实施时仍然持有股票的投资者。（对欺诈发行负有责任的公司董监高、控股股东、实际控制人、参与包销的证券公司及其关联方，以及买入股票时知悉或者应当知悉存在欺诈发行的投资者除外）。</p> <p>4、控股股东、实际控制人将以市场交易价格买回股票，若投资者买入股票价格高于市场交易价格的，则以买入股票价格作为买回价格。若上述股份买回承诺未得到及时履行，控股股东、实际控制人将及时告知公司，由公司进行公告，如果控股股东、实际控制人未能履行上述承诺，将停止在公司处领取股东分红，同时控股股东、实际控制人直接/间接持有的公司股份将不得转让，若转让的，转让所得归公司所有，直至控股股东、实际控制人按上述承诺采取相应的股份买回措施并实施完毕时为止。若法律、法规、规范性文件及中国证监会或深</p>	2022 年 06 月 08 日	长期有效	正常履行中



承诺事由	承诺方	承诺类型	承诺内容	承诺时间	承诺期限	履行情况
			圳证券交易所对控股股东、实际控制人因违反上述承诺而应承担的相关责任及后果有不同规定，控股股东、实际控制人自愿无条件地遵从该等规定。			
首次公开发行或再融资时所作承诺	公司	其他	<p>公司将采取如下措施实现业务可持续发展从而增加未来收益并加强投资者回报，以填补被摊薄即期回报：</p> <p>1、加快公司主营业务发展，积极实施公司战略目标</p> <p>公司在巩固目前领域的市场竞争地位的基础上，将通过继续增强创新能力和研发实力推动产品升级，进一步优化产品结构，继续提升客户服务水平，加大市场开拓力度，拓展收入增长空间，进一步巩固和提升公司的市场竞争地位，实现公司营业收入的可持续增长。</p> <p>2、不断提高日常运营效率，降低公司运营成本，提升经营业绩</p> <p>公司将持续推进内部流程控制和制度建设，不断丰富和完善公司经营模式，夯实优势主业。此外，公司将加强公司的日常经营管理和内部控制，不断完善法人治理结构，推进全面预算管理，加强成本管理和投资管理，全面提升公司的日常经营效率，降低公司运营成本，提升经营业绩。</p> <p>3、加强对募集资金的监管，保证募集资金合理合法使用</p> <p>为保障公司规范、有效使用募集资金，本次发行募集资金到位后，公司将严格按照《深圳证券交易所创业板股票上市规则》等法规的要求，对募集资金进行专项存储、保证募集资金合理规范使用、积极配合保荐机构和监管银行对募集资金使用的检查和监督、合理防范募集资金使用风险。</p> <p>4、推进募集资金投资项目建设，增强公司盈利能力</p> <p>公司董事会已对本次募集资金投资项目的可行性进行了充分论证，募集资金投资项目符合行业发展趋势及本公司未来整体战略发展方向。通过本次发行募集资金投资项目的实施，公司将进一步提升市场影响力，扩大经营规模和市场占有率，巩固公司在市场领域的综合竞争实力，优化资本结构，提升行业地位，从而提高公司经济效益。</p> <p>5、完善利润分配政策，强化投资者回报机制</p> <p>公司将建立持续、稳定、科学的投资者回报规划与机制，对利润分配做出制度性安排，以保护公众投资者的合法权益。公司上市后适用的《公司章程（草案）》以及《上市后三年分红回报规划》，规定了公司的利润分配政策、利润分配方案的决策和实施程序、利润分配政策的制定和调整机制以及股东的分红回报规划，明确了公司利润分配尤其是现金分红的具体条件、比例、分配形式和股票股利分配条件等，并同时明确了现金分红优先于股利分红。此外，《上市后三年分红回报规划》进一步明确</p>	2022年 06月08日	长期有效	正常履行中

承诺事由	承诺方	承诺类型	承诺内容	承诺时间	承诺期限	履行情况
			对新老股东权益分红的回报，细化了本次发行后关于股利分配原则的条款。公司将严格执行相关规定，切实维护投资者合法权益，强化中小投资者权益保障机制。 公司如违反前述承诺，将及时公告所违反的事实及原因，除因不可抗力或其他非归属于本公司的原因外，将在股东大会及中国证监会、深圳证券交易所指定报刊上公开说明未履行的具体原因并向股东及社会公众投资者道歉。			
首次公开发行或再融资时所作承诺	控股股东、实际控制人	其他	1、本企业/本人不无偿或不公平条件向其他单位或者个人输送利益，也不采用其他方式损害公司利益； 2、本企业/本人不越权干预公司经营管理活动，不侵占公司利益。 3、本承诺出具日后至公司本次发行实施完毕前，若中国证监会作出关于填补回报措施及其承诺的其他新的监管规定的，且上述承诺不能满足中国证监会该等规定时，本企业/本人承诺届时将按照中国证监会的最新规定出具补充承诺； 4、本企业/本人承诺切实履行公司制定的有关填补回报措施以及本企业/本人对此作出的任何有关填补回报措施的承诺，若本企业/本人违反该等承诺并给公司或者投资者造成损失的，本企业/本人愿意依法承担对公司或者投资者的补偿责任。	2022年06月08日	长期有效	正常履行中
首次公开发行或再融资时所作承诺	董事、监事及高级管理人员	其他	1、本人承诺不无偿或以不公平条件向其他单位或者个人输送利益，也不采用其他方式损害公司利益； 2、本人承诺对本人的职务消费行为进行约束； 3、本人承诺不动用公司资产从事与本人履行职责无关的投资、消费活动； 4、本人承诺由董事会或薪酬委员会制定的薪酬制度与公司填补回报措施的执行情况相挂钩； 5、本人承诺如公司未来实施股权激励方案，承诺未来股权激励方案的行权条件将与公司填补回报措施的执行情况相挂钩； 6、本承诺出具日后至公司本次发行实施完毕前，若中国证监会作出关于填补回报措施及其承诺的其他新的监管规定的，且上述承诺不能满足中国证监会该等规定时，本人承诺届时将按照中国证监会的最新规定出具补充承诺； 7、本人承诺切实履行公司制定的有关填补回报措施以及本人对此作出的任何有关填补回报措施的承诺，若本人违反该等承诺并给公司或者投资者造成损失的，本人愿意依法承担对公司或者投资者的补偿责任。	2022年06月08日	长期有效	正常履行中
首次公开发行或再融资时所作承诺	公司	其他	1、本公司将严格履行在本次发行及上市过程中所作出的全部公开承诺事项中的各项义务和责任。 2、若本公司未能履行承诺事项中各项义务或责任，本公司将在股东大会及中国证监会指定报刊上公开说明并向股东和社会投资者道歉，	2022年06月08日	长期有效	正常履行中

承诺事由	承诺方	承诺类型	承诺内容	承诺时间	承诺期限	履行情况
			披露承诺事项未能履行原因，提出补充承诺或替代承诺等处理方案，并依法承担相关法律责任，承担相应赔偿金额。股东及社会公众投资者有权通过法律途径要求本公司履行承诺。 3、自本公司完全消除其未履行相关承诺事项所导致的所有不利影响之前，本公司不得以任何形式向董事、监事及高级管理人员增加薪资或津贴或分配红利或派发红股（如有）。			
首次公开发行或再融资时所作承诺	实际控制人、控股股东、董事、监事、高级管理人员及其他股东	其他	1、本人/本企业将严格履行在发行人本次发行及上市过程中所作出的全部公开承诺事项中的各项义务和责任。 2、若本人/本企业非因不可抗力原因导致未能完全且有效地履行前述承诺事项中的各项义务或责任，则本人/本企业承诺将视具体情况采取以下一项或多项措施予以约束： （1）在发行人股东大会及中国证监会指定媒体上公开说明未能完全且有效履行承诺事项的原因并向股东和社会公众投资者道歉； （2）以自有资金补偿公众投资者因依赖相关承诺实施交易而遭受的直接损失，补偿金额依据与投资者协商确定的金额，或证券监督管理部门、司法机关认定的方式或金额确定； （3）本人/本企业持有的发行人股份（如有）的锁定期除被强制执行、上市公司重组、为履行保护投资者利益承诺等必须转让的情形外，自动延长至本人/本企业完全消除因未履行相关承诺事项所导致的所有不利影响之日； （4）在本人/本企业完全消除因未履行相关承诺事项所导致的所有不利影响之前，本人/本企业将不收取发行人支付的薪资或津贴及所分配之红利或派发之红股（如有）； （5）如本人/本企业因未能完全且有效地履行承诺事项而获得收益的，该等收益归发行人所有，本人/本企业应当在获得该等收益之日起五个工作日内将其支付给发行人指定账户。 3、如本人/本企业因不可抗力原因导致未能充分且有效履行公开承诺事项的，在不可抗力原因消除后，本人/本企业应在发行人股东大会及中国证监会指定媒体上公开说明造成本人/本企业未能充分且有效履行承诺事项的不可抗力的具体情况，并向发行人股东和社会公众投资者致歉。同时，本人/本企业应尽快研究将投资者利益损失降低到最小的处理方案，尽可能地保护发行人和发行人投资者的利益。本人/本企业还应说明原有承诺在不可抗力消除后是否继续实施，如不继续实施的，本人/本企业应根据实际情况提出新的承诺。	2022年06月08日	长期有效	正常履行中
首次公开发行或再融资时所作承诺	东吴证券股份有限公司	其他	因发行人招股说明书及其他信息披露资料有虚假记载、误导性陈述或重大遗漏，致使投资者在证券发行和交易中遭受损失的，东吴证券将依法赔偿投资者损失；因东吴证券为发行人本次发行所制作、出具的文件有虚假记载、误导性陈述或者重大遗漏，给投资者造成损失的，将依法赔偿投资者损失。	2022年06月08日	长期有效	正常履行中
首次公开	国浩律师	其他	本所为腾亚精工首次公开发行股票所制作、出	2022年	长期有效	正常履行

承诺事由	承诺方	承诺类型	承诺内容	承诺时间	承诺期限	履行情况
发行或再融资时所作承诺	(上海) 事务所		具的文件不存在虚假记载、误导性陈述或重大遗漏的情形；若因本所为腾亚精工首次公开发行股票所制作、出具的文件有虚假记载、误导性陈述或重大遗漏，给投资者造成损失的，本所将依法赔偿投资者。	06月08日		中
首次公开发行或再融资时所作承诺	天健会计师事务所(特殊普通合伙)	其他	因本所为腾亚精工首次公开发行股票并在创业板上市制作、出具的文件有虚假记载、误导性陈述或者重大遗漏，给投资者造成损失的，将依法赔偿投资者损失。	2022年06月08日	长期有效	正常履行中
首次公开发行或再融资时所作承诺	北京华亚正信资产评估有限公司	其他	因本所为腾亚精工首次公开发行股票并在创业板上市制作、出具的文件有虚假记载、误导性陈述或者重大遗漏，给投资者造成损失的，将依法赔偿投资者损失。	2022年06月08日	长期有效	正常履行中
首次公开发行或再融资时所作承诺	公司	其他	<p>(一) 本公司已在招股说明书中真实、准确、完整的披露了股东信息；</p> <p>(二) 本公司历史沿革中不存在股权代持、委托持股等情形，不存在股权争议或潜在纠纷等情形；</p> <p>(三) 本公司不存在法律法规规定禁止持股的主体直接或间接持有发行人股份的情形；</p> <p>(四) 本次发行的中介机构或其负责人、高级管理人员、经办人员不存在直接或间接持有发行人股份情形；</p> <p>(五) 本公司不存在以发行人股权进行不当利益输送情形；</p> <p>(六) 本公司不存在证监会系统离职人员入股的情形；</p> <p>(七) 若本公司违反上述承诺，将承担由此产生的一切法律后果。</p> <p>本公司及本公司股东已及时向本次发行的中介机构提供了真实、准确、完整的资料，积极和全面配合了本次发行的中介机构开展尽职调查，依法在本次发行的申报文件中真实、准确、完整地披露了股东信息，履行了信息披露义务。</p>	2022年06月08日	长期有效	正常履行中
承诺是否按时履行	是					
如承诺超期未履行完毕的，应当详细说明未完成履行的具体原因及下一步的工作计划	不适用					

## 2、公司资产或项目存在盈利预测，且报告期仍处在盈利预测期间，公司就资产或项目达到原盈利预测及其原因做出说明

适用 不适用

## 二、控股股东及其他关联方对上市公司的非经营性占用资金情况

适用 不适用

公司报告期不存在控股股东及其他关联方对上市公司的非经营性占用资金。

## 三、违规对外担保情况

适用 不适用

公司报告期无违规对外担保情况。

## 四、董事会对最近一期“非标准审计报告”相关情况的说明

适用 不适用

## 五、董事会、监事会、独立董事（如有）对会计师事务所本报告期“非标准审计报告”的说明

适用 不适用

## 六、董事会关于报告期会计政策、会计估计变更或重大会计差错更正的说明

适用 不适用

## 七、与上年度财务报告相比，合并报表范围发生变化的情况说明

适用 不适用

具体情况详见本报告“第十节 财务报告”之“八、合并范围的变更”。

## 八、聘任、解聘会计师事务所情况

现聘任的会计师事务所

境内会计师事务所名称	天健会计师事务所（特殊普通合伙）
境内会计师事务所报酬（万元）	65
境内会计师事务所审计服务的连续年限	4 年
境内会计师事务所注册会计师姓名	吴慧、王飞燕
境内会计师事务所注册会计师审计服务的连续年限	吴慧 4 年、王飞燕 1 年

是否改聘会计师事务所

是 否

聘请内部控制审计会计师事务所、财务顾问或保荐人情况

适用 不适用

## 九、年度报告披露后面临退市情况

适用 不适用

## 十、破产重整相关事项

适用 不适用

公司报告期未发生破产重整相关事项。

## 十一、重大诉讼、仲裁事项

适用 不适用

本年度公司无重大诉讼、仲裁事项。

## 十二、处罚及整改情况

适用 不适用

公司报告期不存在处罚及整改情况。

## 十三、公司及其控股股东、实际控制人的诚信状况

适用 不适用

## 十四、重大关联交易

### 1、与日常经营相关的关联交易

适用 不适用

关联交易方	关联关系	关联交易类型	关联交易内容	关联交易定价原则	关联交易价格	关联交易金额（万元）	占同类交易金额的比例	获批的交易额度（万元）	是否超过获批额度	关联交易结算方式	可获得的同类交易市价	披露日期	披露索引
南京腾亚机器人科技有限公司	联营企业、同一母公司	向关联人销售产品	产品销售	市场公允价格定价	市场价格	85.58	0.20%	500	否	根据合同约定的商业条款结算	-	2022年07月08日	详见公司披露于巨潮资讯网（www.cninfo.com.cn）的《关于2022年度日常性关联交易预计的公告》，公告编号：2022-028
南京腾亚机器人科技有限公司	联营企业、同一母公司	向关联人采购原材料	材料采购	市场公允价格定价	市场价格	74.05	0.34%		否	根据合同约定的商业条款结算	-		

合计	--	--	159.6 3	--	500	--	--	--	--	--
大额销货退回的详细情况	不适用									
按类别对本期将发生的日常关联交易进行总金额预计的，在报告期内的实际履行情况（如有）	2022 年度，公司向关联人销售产品预计的关联交易总额为不超过 500.00 万元，实际发生金额 85.58 万元。									
交易价格与市场参考价格差异较大的原因（如适用）	不适用									

## 2、资产或股权收购、出售发生的关联交易

适用 不适用

关联方	关联关系	关联交易类型	关联交易内容	关联交易定价原则	转让资产的账面价值（万元）	转让资产的评估价值（万元）	转让价格（万元）	关联交易结算方式	交易损益（万元）	披露日期	披露索引
南京腾亚实业集团有限公司	控股股东	股权转让	公司以 0 元的价格将持有的腾亚机器人 30% 股权（对应认缴注册资本 150 万元，实缴注册资本 0 元）转让给腾亚实业，同时腾亚机器人注册资本由 500 万元增加至 1,000 万元，公司放弃本次增资及优先认缴权，由腾亚实业对腾亚机器人增资 500 万元。由此，公司对腾亚机器人的持股比例变更为 35%。	遵循公平、自愿、合理的原则			0	根据具体合同约定的商业条款结算	0	2022 年 07 月 08 日	详见公司披露于巨潮资讯网（www.cninfo.com.cn）的《关于转让全资子公司部分股权并放弃其增资及优先认缴权暨关联交易的公告》，公告编号：2022-027
转让价格与账面价值或评估价值差异较大的原因（如有）				不适用							
对公司经营成果与财务状况的影响情况				公司转让腾亚机器人的控股权，由控股股东腾亚集团以自筹资金投入，既有利							

	于公司集中有限资源发展主营业务、增强整体盈利能力，同时又有利于腾亚机器人继续推进割草机器人产品的研发。
如相关交易涉及业绩约定的，报告期内的业绩实现情况	不适用

### 3、共同对外投资的关联交易

适用 不适用

公司报告期未发生共同对外投资的关联交易。

### 4、关联债权债务往来

适用 不适用

是否存在非经营性关联债权债务往来

是 否

应收关联方债权

关联方	关联关系	形成原因	是否存在非经营性资金占用	期初余额 (万元)	本期新增 金额(万 元)	本期收回 金额(万 元)	利率	本期利息 (万元)	期末余额 (万元)
南京腾亚机器人科技有限公司	联营企业、同一母公司	资金拆借	否		288.27	288.27			
关联债权对公司经营成果及财务状况的影响		上述关联债权对公司经营成果及财务状况不构成重大影响。							

应付关联方债务

关联方	关联关系	形成原因	期初余额 (万元)	本期新增 金额(万 元)	本期归还 金额(万 元)	利率	本期利息 (万元)	期末余额 (万元)

### 5、与存在关联关系的财务公司的往来情况

适用 不适用

公司与存在关联关系的财务公司与关联方之间不存在存款、贷款、授信或其他金融业务。

### 6、公司控股的财务公司与关联方的往来情况

适用 不适用

公司控股的财务公司与关联方之间不存在存款、贷款、授信或其他金融业务。

### 7、其他重大关联交易

适用 不适用

公司报告期无其他重大关联交易。



## 十五、重大合同及其履行情况

### 1、托管、承包、租赁事项情况

#### (1) 托管情况

适用 不适用

公司报告期不存在托管情况。

#### (2) 承包情况

适用 不适用

公司报告期不存在承包情况。

#### (3) 租赁情况

适用 不适用

租赁情况说明

公司租赁其他公司或个人资产情况：

序号	坐落位置	出租人	承租人	年租金 (万元)	租赁期限	用途
1	大里怡景园 21 幢 1904 室	陈超	公司	2.72	2022/2/5-2023/2/4	员工宿舍
2	大里怡景园 24 幢 1114 室	骆玉珍	公司	2.85	2022/3/3-2023/3/2	员工宿舍
3	大里华庭北园 4 幢 1 单元 603 室	倪立成	公司	3.13	2022/3/11-2023/3/10	员工宿舍
4	大里怡景园 25 幢 2110 室	王青松	公司	2.47	2022/4/12-2023/4/11	员工宿舍
5	大里怡景园 7 幢 308 室	骆玉珍	公司	3.25	2022/4/25-2023/4/24	员工宿舍
6	大里怡景园 17 幢 1406 室	陈家祥	公司	2.57	2022/4/1-2023/3/31	员工宿舍
7	大里怡景园 24 幢 1106 室	丁春红	公司	2.47	2022/5/15-2023/5/14	员工宿舍
8	大里华庭南园 1 幢 1702 室	谢九珍	公司	3.18	2021/7/12-2022/7/11	员工宿舍
9	大里怡景园 23 幢 1601 室	戴月霞、王孝荣	公司	2.84	2022/4/11-2023/4/10	员工宿舍
10	大里怡景园 24 幢 1102 室	李倩茹	公司	2.70	2022/4/23-2023/4/23	员工宿舍
11	大里怡景园 20 幢 802 室	丁春红	公司	2.98	2022/5/20-2023/5/20	员工宿舍
12	大里觅秀东园 3 幢 1905 室	陈泽明	公司	2.46	2022/7/11-2023/7/10	员工宿舍
13	大里华庭北园 13 栋 1207 室	郑勇敢、刘家云	公司	2.14	2022/4/13-2023/4/12	员工宿舍
14	大里怡景园 24 幢 1508 室	刘玉茹	公司	2.84	2022/5/12-2023/5/12	员工宿舍
15	大里怡景园 20 幢 803 室	丁春红	公司	3.11	2022/5/19-2023/5/19	员工宿舍
16	大里华庭南园 1 幢 608 室	姜葛艺文	公司	3.65	2022/6/28-2023/6/28	员工宿舍
17	大里华庭南园 6 幢 1003 室	马春芝	公司	3.78	2021/7/28-2022/7/27	员工宿舍
18	大里华庭南园 1 幢 508 室	姜叶亮	公司	3.64	2022/8/4-2023/8/3	员工宿舍
19	大里聚福城华庭北园 2 幢 1008 室	周琴	公司	3.91	2022/2/14-2023/2/14	员工宿舍
20	大里聚福城觅秀东园 10 幢 2106 室	潘小冬	公司	3.94	2022/4/8-2023/4/7	员工宿舍
21	大里聚福城华庭北园 8 幢 203 室	蒋先进	公司	3.40	2022/5/16-2023/5/15	员工宿舍
22	大里怡景园 24 幢 1209	吴婷婷	公司	2.83	2022/5/16-2023/5/15	员工宿舍
23	大里聚福城怡景园 7 栋 1104	黄景丽	公司	3.40	2022/7/2-2023/7/2	员工宿舍
24	大里聚福城怡景园 21 栋 202	刘春琴	公司	3.12	2022/7/5-2023/7/5	员工宿舍

25	大里聚福城怡景园 14 栋 2105	黄顺英	公司	3.42	2022/7/5-2023/7/5	员工宿舍
26	丰泽路 118 号鸿云坊 31 栋 508 室	姜彩清	公司	2.64	2022/9/1-2023/8/30	员工宿舍
27	大里觅秀东园 11 幢 1608 室	陈素琴	公司	2.63	2021/11/10-2022/11/9	员工宿舍
28	大里怡景园 24 幢 2 单元 912 室	韩庆东	公司	2.79	2021/3/20-2022/3/19	员工宿舍
29	江宁区东山街道市井路 9 号 2 幢 (9 号厂房)	江苏宏源电气有限公司	公司	1 元/平方米/天	2021/5/10-2025/5/9	生产厂房
30	江宁区东山街道市井路 9 号 3 幢 (10 号厂房)	江苏宏源电气有限公司	至道机械	1 元/平方米/天	2021/11/1-2025/10/31	生产厂房

为公司带来的损益达到公司报告期利润总额 10% 以上的项目

适用 不适用

公司报告期不存在为公司带来的损益达到公司报告期利润总额 10% 以上的租赁项目。

## 2、重大担保

适用 不适用

公司报告期不存在重大担保情况。

## 3、委托他人进行现金资产管理情况

### (1) 委托理财情况

适用 不适用

报告期内委托理财概况

单位：万元

具体类型	委托理财的资金来源	委托理财发生额	未到期余额	逾期未收回的金额	逾期未收回理财已计提减值金额
银行理财产品	募集资金	5,000	4,000	0	0
银行理财产品	自有资金	4,000	1,000	0	0
合计		9,000	5,000	0	0

单项金额重大或安全性较低、流动性较差的高风险委托理财具体情况

适用 不适用

委托理财出现预期无法收回本金或存在其他可能导致减值的情形

适用 不适用

### (2) 委托贷款情况

适用 不适用

公司报告期不存在委托贷款。

## 4、其他重大合同

适用 不适用

公司报告期不存在其他重大合同。

## 十六、其他重大事项的说明

适用 不适用

公司自主研发设计的罐内计量瓦斯气罐于澳大利亚申请了专利号为 AU2015388868 的专利授权，并在澳大利亚以 ODM 形式向客户 Airco 公司销售（Airco 公司对外以“Senco”及“Airco Procell”品牌名称进行销售）。为开拓海外市场，公司与 Airco 公司签署销售合同的同时，出具了承诺保函，承诺保函中声明：公司产品不存在侵权，若因公司销售的罐内计量瓦斯气罐发生专利纠纷，且 Airco 被列为被告起诉时，将由公司代为支付律师代理诉讼费及后续可能发生的侵权赔偿。

2020 年 9 月 3 日，ITW 公司以 Airco 公司在澳大利亚销售的、本公司所生产的罐内计量瓦斯气罐侵犯其在澳大利亚注册专利（对应专利号为 AU2005232970 号、AU2007269876 号）为由向澳大利亚联邦法院提起诉讼，法院受理了 ITW 委托的律师事务所 DCC 所提交的诉讼材料并予以立案（案件编号：VID593/2020）。该诉讼已于 2021 年 12 月 14 日至 2021 年 12 月 17 日开庭审理；2022 年 5 月 5 日，澳大利亚联邦法院判定 Airco 公司侵犯了相关权利；2022 年 5 月 23 日，澳大利亚联邦法院出具法庭令。2022 年 6 月 3 日，Airco 公司向法院递交了上诉材料。

具体内容详见公司于 2022 年 6 月 14 日在巨潮资讯网（www.cninfo.com.cn）披露的《南京腾亚精工科技股份有限公司关于诉讼事项的进展公告》（公告编号：2022-002）。

## 十七、公司子公司重大事项

适用 不适用

## 第七节 股份变动及股东情况

### 一、股份变动情况

#### 1、股份变动情况

单位：股

	本次变动前		本次变动增减（+，-）					本次变动后	
	数量	比例	发行新股	送股	公积金转股	其他	小计	数量	比例
一、有限售条件股份	54,300,000	100.00%	932,445			-932,445		54,300,000	75.00%
1、国家持股									
2、国有法人持股			1,111			-1,111			
3、其他内资持股	54,300,000	100.00%	924,233			-924,233		54,300,000	75.00%
其中：境内法人持股	33,250,000	61.23%	2,039			-2,039		33,250,000	45.93%
境内自然人持股	17,050,000	31.40%	2,353			-2,353		17,050,000	23.55%
基金理财产品等	4,000,000	7.37%	919,841			-919,841		4,000,000	5.52%
4、外资持股			7,101			-7,101			
其中：境外法人持股			7,000			-7,000			
境外自然人持股			101			-101			
二、无限售条件股份			17,167,555			932,445	18,100,000	18,100,000	25.00%
1、人民币普通股			17,167,555			932,445	18,100,000	18,100,000	25.00%
2、境内上市的外资股									
3、境外上市的外资股									
4、其他									
三、股份总数	54,300,000	100.00%	18,100,000				18,100,000	72,400,000	100.00%

股份变动的原因

适用 不适用

(1) 公司首次公开发行人民币普通股股票于 2022 年 6 月 8 日在深圳证券交易所创业板上市，本次公司公开发行人民币普通股（A 股）18,100,000 股，发行后公司总股本由 54,300,000 股增至 72,400,000 股。

(2) 公司首次公开发行网下配售限售股于 2022 年 12 月 8 日锁定期满并上市流通，本次解除限售的股东户数为 4,858 户，解除限售的股份数量为 932,445 股，占公司发行后总股本的 1.29%。

## 股份变动的批准情况

适用 不适用

公司于 2020 年 9 月 8 日召开了第一届董事会第七次会议、于 2020 年 9 月 23 日召开了 2020 年第三次临时股东大会，审议通过了《关于公司申请首次公开发行人民币普通股（A 股）股票并在创业板上市的议案》，以现行总股本 5,430.00 万股为基数，每股面值人民币 1.00 元，本次公开发行新股数量不超过 1,810.00 万股，最终发行数量由董事会根据相关规定及实际情况与主承销商协商确定。本次公开发行的股份不少于本次发行后公司股份总数的 25%。

经中国证券监督管理委员会《关于同意南京腾亚精工科技股份有限公司首次公开发行股票注册的批复》（证监许可[2022]599 号）注册同意，公司首次公开发行人民币普通股（A 股）1,810.00 万股，发行价格为人民币 22.49 元/股，发行后公司总股本为 7,240 万股，并于 2022 年 6 月 8 日起在深圳证券交易所创业板上市。

## 股份变动的过户情况

适用 不适用

报告期内，中国证券登记结算有限责任公司深圳分公司为公司首次公开发行的 1,810.00 万股及公开发行前的 5,430.00 万股办理了股份登记手续，登记股份总量为 7,240.00 万股。

股份变动对最近一年和最近一期基本每股收益和稀释每股收益、归属于公司普通股股东的每股净资产等财务指标的影响

适用 不适用

报告期末，公司基本每股收益和稀释每股收益为 0.78 元/股，同比下降 22.00%；报告期末，归属于公司普通股股东的每股净资产为 8.67 元，同比增加 50.22%。

公司认为必要或证券监管机构要求披露的其他内容

适用 不适用

## 2、限售股份变动情况

适用 不适用

单位：股

股东名称	期初限售股数	本期增加限售股数	本期解除限售股数	期末限售股数	限售原因	解除限售日期
南京腾亚实业集团有限公司	15,000,000			15,000,000	首发前限售股	2025 年 6 月 8 日
乐清勇	9,950,000			9,950,000	首发前限售股	2025 年 6 月 8 日
南京远航投资管理企业（有限合伙）	7,000,000			7,000,000	首发前限售股	2025 年 6 月 8 日
马姝芳	5,000,000			5,000,000	首发前限售股	2023 年 6 月 8 日
南京倚峰企业管理有限公司	4,850,000			4,850,000	首发前限售股	2025 年 6 月 8 日
嘉兴真灼新赢股权投资合伙企业（有限合伙）	2,600,000			2,600,000	首发前限售股	2023 年 6 月 8 日
南京巨石创业投资有限公司—南京建邺巨石科创成长基金（有限合伙）	2,400,000			2,400,000	首发前限售股	2023 年 6 月 22 日
南京巨石创业投资有限公司—南京紫金巨石民营企业纾困与发展基金一期（有限合伙）	1,600,000			1,600,000	首发前限售股	2023 年 6 月 22 日
苏州合韬创业投资合伙企业（有限合伙）	1,600,000			1,600,000	首发前限售股	2023 年 6 月 22 日
南京翱翰睿见股权投资合伙企业（有限合伙）	1,200,000			1,200,000	首发前限售股	2023 年 6 月 22 日
徐家林	1,000,000			1,000,000	首发前限售股	2023 年 6 月 8 日
南京运冀投资管理企业（有限合伙）	1,000,000			1,000,000	首发前限售股	2023 年 6 月 8 日

股东名称	期初限售股数	本期增加限售股数	本期解除限售股数	期末限售股数	限售原因	解除限售日期
邹同光	650,000			650,000	首发前限售股	2023年6月8日
乐清红	450,000			450,000	首发前限售股	2025年6月8日
网下发行限售股		932,445	932,445		首发后限售股	2022年12月8日
合计	54,300,000	932,445	932,445	54,300,000	--	--

## 二、证券发行与上市情况

### 1、报告期内证券发行（不含优先股）情况

适用 不适用

股票及其衍生证券名称	发行日期	发行价格（或利率）	发行数量	上市日期	获准上市交易数量	交易终止日期	披露索引	披露日期
股票类								
人民币普通股（A股）	2022年05月25日	22.49元/股	18,100,000	2022年06月08日	18,100,000		详见公司在巨潮资讯网（www.cninfo.com.cn）上披露的《南京腾亚精工科技股份有限公司首次公开发行股票并在创业板上市之上市公告书》	2022年06月07日
可转换公司债券、分离交易的可转换公司债券、公司债类								
其他衍生证券类								

报告期内证券发行（不含优先股）情况的说明

经中国证券监督管理委员会《关于同意南京腾亚精工科技股份有限公司首次公开发行股票注册的批复》（证监许可[2022]599号）注册同意，公司首次公开发行人民币普通股（A股）1,810.00万股，发行价格为人民币22.49元/股，发行后公司总股本为7,240万股，并经深圳证券交易所《关于南京腾亚精工科技股份有限公司人民币普通股股票在创业板上市的通知》（深证上[2022]522号）同意，公司发行的人民币普通股股票在深圳证券交易所创业板上市，证券简称为“腾亚精工”，证券代码为“301125”。公司首次公开发行中的17,167,555股人民币普通股股票自2022年6月8日起可在深圳证券交易所上市交易，其余股票的可上市交易时间按照有关法律法规规章、深圳证券交易所业务规则及公司相关股东的承诺执行。

### 2、公司股份总数及股东结构的变动、公司资产和负债结构的变动情况说明

适用 不适用

报告期内，公司完成了首次公开发行股票，发行后公司总股本由54,300,000股增加至72,400,000股。新股发行引起公司股份总数及股东结构变动、公司资产和负债结构变动情况详见本节“一、股份变动情况”及“第十节 财务报告”相关部分。

### 3、现存的内部职工股情况

适用 不适用

### 三、股东和实际控制人情况

#### 1、公司股东数量及持股情况

单位：股

报告期末普通股股东总数	7,860	年度报告披露日前上一月末普通股股东总数	8,116	报告期末表决权恢复的优先股股东总数（如有）（参见注9）	0	年度报告披露日前上一月末表决权恢复的优先股股东总数（如有）（参见注9）	0	持有特别表决权股份的股东总数（如有）	0
持股 5% 以上的股东或前 10 名股东持股情况									
股东名称	股东性质	持股比例	报告期末持股数量	报告期内增减变动情况	持有有限售条件的股份数量	持有无限售条件的股份数量	质押、标记或冻结情况		
							股份状态	数量	
南京腾亚实业集团有限公司	境内非国有法人	20.72%	15,000,000		15,000,000	0			0
乐清勇	境内自然人	13.74%	9,950,000		9,950,000	0			0
南京运航投资管理企业（有限合伙）	境内非国有法人	9.67%	7,000,000		7,000,000	0			0
马姝芳	境内自然人	6.91%	5,000,000		5,000,000	0			0
南京倚峰企业管理有限公司	境内非国有法人	6.70%	4,850,000		4,850,000	0			0
嘉兴真灼新赢股权投资合伙企业（有限合伙）	境内非国有法人	3.59%	2,600,000		2,600,000	0			0
南京巨石创业投资有限公司—南京建邺巨石科创成长基金（有限合伙）	其他	3.31%	2,400,000		2,400,000	0			0

伙)								
南京巨石创业投资有限公司—南京紫金巨石民营企业纾困与发展基金一期（有限合伙）	其他	2.21%	1,600,000		1,600,000	0		0
苏州合韬创业投资合伙企业（有限合伙）	境内非国有法人	2.21%	1,600,000		1,600,000	0		0
南京翰睿股权投资合伙企业（有限合伙）	境内非国有法人	1.66%	1,200,000		1,200,000	0		0
战略投资者或一般法人因配售新股成为前 10 名股东的情况（如有）（参见注 4）	不适用							
上述股东关联关系或一致行动的说明	1、乐清勇持有腾亚实业 65.00% 股权，并担任其执行董事兼总经理；乐清勇持有南京远航 21.64% 出资份额，并担任其执行事务合伙人； 2、马姝芳持有腾亚实业 23.00% 股权，持有南京远航 20.00% 出资份额； 3、腾亚实业持有南京倚峰 100.00% 股权； 4、建邺巨石、紫金巨石基金管理人均为南京巨石创业投资有限公司。							
上述股东涉及委托/受托表决权、放弃表决权情况的说明	不适用							
前 10 名股东中存在回购专户的特别说明（如有）（参见注 10）	不适用							
前 10 名无限售条件股东持股情况								
股东名称	报告期末持有无限售条件股份数量	股份种类						
		股份种类	数量					
#刘志颖	743,499	人民币普通股	743,499					
#陈恒	206,817	人民币普通股	206,817					
马正祥	184,265	人民币普通股	184,265					
沈芸蔚	179,001	人民币普通股	179,001					
王素芬	154,909	人民币普通股	154,909					
#陈芳	150,925	人民币普通股	150,925					
淮林虎	144,000	人民币普通股	144,000					
罗海明	123,000	人民币普通股	123,000					



包亚忠	120,700	人民币普通股	120,700
魏仁俊	100,000	人民币普通股	100,000
前 10 名无限售流通股股东之间，以及前 10 名无限售流通股股东和前 10 名股东之间关联关系或一致行动的说明	公司未知以上股东之间，以及以上股东与前 10 名股东之间是否存在关联关系或一致行动关系。		
参与融资融券业务股东情况说明（如有）（参见注 5）	1、刘志颖，持股总数 743,499 股，其中信用证券账户持股 743,499 股，普通证券账户持股 0 股； 2、陈恒，持股总数 206,817 股，其中信用证券账户持股 206,817 股，普通证券账户持股 0 股； 3、陈芳，持股总数 150,925 股，其中信用证券账户持股 150,925 股，普通证券账户持股 0 股。		

公司是否具有表决权差异安排

适用 不适用

公司前 10 名普通股股东、前 10 名无限售条件普通股股东在报告期内是否进行约定购回交易

是 否

公司前 10 名普通股股东、前 10 名无限售条件普通股股东在报告期内未进行约定购回交易。

## 2、公司控股股东情况

控股股东性质：自然人控股

控股股东类型：法人

控股股东名称	法定代表人/单位负责人	成立日期	组织机构代码	主要经营业务
南京腾亚实业集团有限公司	乐清勇	2015 年 12 月 09 日	91320115MA1MC K2YXN	企业管理咨询；市政工程配套服务；物业管理；机电设备安装；室内装潢工程施工；环保能源技术咨询与服务。（依法须经批准的项目，经相关部门批准后方可开展经营活动）
控股股东报告期内控股和参股的其他境内外上市公司的股权情况	不适用			

控股股东报告期内变更

适用 不适用

公司报告期控股股东未发生变更。

## 3、公司实际控制人及其一致行动人

实际控制人性质：境内自然人

实际控制人类型：自然人

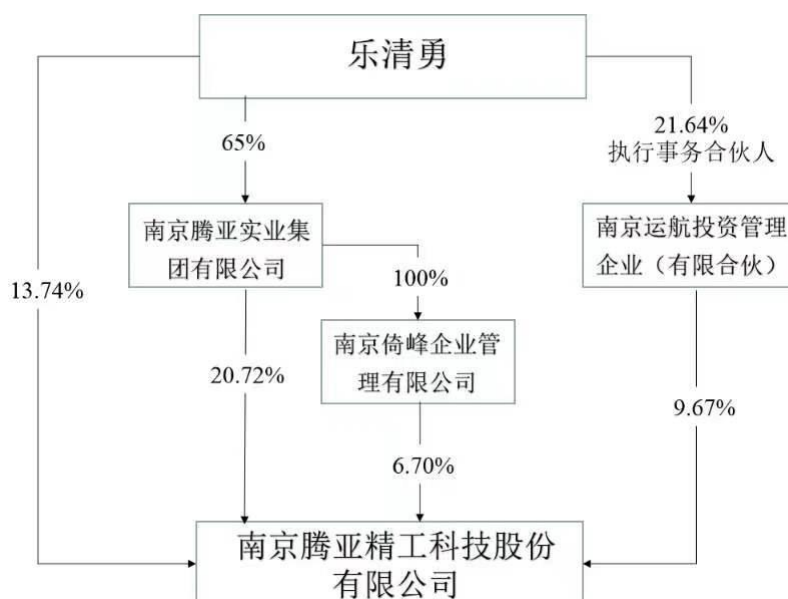
实际控制人姓名	与实际控制人关系	国籍	是否取得其他国家或地区居留权
乐清勇	本人	中国	否
主要职业及职务	乐清勇先生担任公司董事、南京市江宁区人大代表、南京市贵州商会执行会长、南京市建邺区共赢科创生态企业联合会副会长等职务		
过去 10 年曾控股的境内外上市公司情况	不适用		

实际控制人报告期内变更

适用 不适用

公司报告期实际控制人未发生变更。

公司与实际控制人之间的产权及控制关系的方框图



实际控制人通过信托或其他资产管理方式控制公司

适用 不适用

#### 4、公司控股股东或第一大股东及其一致行动人累计质押股份数量占其所持公司股份数量比例达到 80%

适用 不适用

#### 5、其他持股在 10%以上的法人股东

适用 不适用

#### 6、控股股东、实际控制人、重组方及其他承诺主体股份限制减持情况

适用 不适用

### 四、股份回购在报告期的具体实施情况

股份回购的实施进展情况

适用 不适用

采用集中竞价交易方式减持回购股份的实施进展情况

适用 不适用

## 第八节 优先股相关情况

适用 不适用

报告期公司不存在优先股。

## 第九节 债券相关情况

适用 不适用

## 第十节 财务报告

### 一、审计报告

审计意见类型	标准的无保留意见
审计报告签署日期	2023 年 04 月 26 日
审计机构名称	天健会计师事务所(特殊普通合伙)
审计报告文号	天健审〔2023〕3828 号
注册会计师姓名	吴慧、王飞燕

#### 审计报告正文

南京腾亚精工科技股份有限公司全体股东：

#### 一、审计意见

我们审计了南京腾亚精工科技股份有限公司（以下简称腾亚精工公司）财务报表，包括 2022 年 12 月 31 日的合并及母公司资产负债表，2022 年度的合并及母公司利润表、合并及母公司现金流量表、合并及母公司所有者权益变动表，以及相关财务报表附注。

我们认为，后附的财务报表在所有重大方面按照企业会计准则的规定编制，公允反映了腾亚精工公司 2022 年 12 月 31 日的合并及母公司财务状况，以及 2022 年度的合并及母公司经营成果和现金流量。

#### 二、形成审计意见的基础

我们按照中国注册会计师审计准则的规定执行了审计工作。审计报告的“注册会计师对财务报表审计的责任”部分进一步阐述了我们在这些准则下的责任。按照中国注册会计师职业道德守则，我们独立于腾亚精工公司，并履行了职业道德方面的其他责任。我们相信，我们获取的审计证据是充分、适当的，为发表审计意见提供了基础。

#### 三、关键审计事项

关键审计事项是我们根据职业判断，认为对本期财务报表审计最为重要的事项。这些事项的应对以对财务报表整体进行审计并形成审计意见为背景，我们不对这些事项单独发表意见。

##### （一）收入确认

##### 1. 事项描述

相关信息披露详见财务报表附注三(二十一)及五(二)1。

腾亚精工公司的营业收入主要来自于射钉紧固器材和建筑五金制品的销售。2022 年度，腾亚精工公司营业收入金额为人民币 43,461.39 万元。

由于营业收入是腾亚精工公司关键业绩指标之一，可能存在腾亚精工公司管理层（以下简称管理层）通过不恰当的收入确认以达到特定目标或预期的固有风险，因此，我们将收入确认确定为关键审计事项。

##### 2. 审计应对

（1）了解与收入确认相关的关键内部控制，评价这些控制的设计，确定其是否得到执行，并测试相关内部控制的运行有效性；

（2）检查销售合同，了解主要合同条款或条件，评价收入确认方法是否适当；

（3）对营业收入及毛利率按月度、产品、客户等实施分析程序，识别是否存在重大或异常波动，并查明波动原因；

（4）对于内销收入，以抽样方式检查与收入确认相关的支持性文件，包括销售合同、销售发票、出库单、客户签收单或对账记录等；对于出口收入，获取电子口岸信息并与账面记录核对，并以抽样方式检查销售合同、出口报关单、货运提单、销售发票等支持性文件；

（5）结合应收账款函证，以抽样方式向主要客户函证销售额；

- (6) 对资产负债表日前后确认的营业收入实施截止测试，评价营业收入是否在恰当期间确认；  
 (7) 检查与营业收入相关的信息是否已在财务报表中作出恰当列报。

## (二) 存货的存在及计价和分摊

### 1. 事项描述

相关信息披露详见财务报表附注三(十)及五(一)6。

2022年12月31日，腾亚精工公司存货账面价值为人民币8,197.00万元，占资产总额的比例为11.41%。

由于存货金额重大，且确定存货可变现净值涉及重大管理层判断，我们将存货的存在及计价和分摊确定为关键审计事项。

### 2. 审计应对

针对存货的存在及计价和分摊，我们实施的审计程序主要包括：

- (1) 了解与存货相关的关键内部控制，评价这些控制的设计，确定其是否得到执行，并测试相关内部控制的运行有效性；
- (2) 了解和评价存货盘点制度，获取期末存货盘点计划、存货存放地点清单以及存货明细表；对存货实施监盘程序，选取期末主要存货项目进行抽盘，检查存货的数量及状况；
- (3) 对主要原材料的采购价格及其变动趋势进行分析，并与主要原材料市场价格进行比较；
- (4) 对存货余额实施分析程序，了解其波动情况及原因，并对存货周转情况、与当期销售收入匹配情况等进行分析；
- (5) 实施存货计价测试，检查存货发出计价的准确性；
- (6) 复核成本计算表，检查直接材料、直接人工及制造费用等的计算和分配是否准确；
- (7) 对生产成本实施分析程序，识别各月及前后期主要产品的单位成本以及料、工、费占比是否存在异常波动，并分析波动的合理性；
- (8) 获取并复核存货跌价准备计算表，评价管理层在确定可变现净值时使用的相关参数的合理性，包括预计售价、进一步生产的成本、销售费用和相关税费等，并对存货跌价准备的金额进行重新计算；
- (9) 检查与存货相关的信息是否已在财务报表中作出恰当列报。

## 四、其他信息

管理层对其他信息负责。其他信息包括年度报告中涵盖的信息，但不包括财务报表和我们的审计报告。

我们对财务报表发表的审计意见不涵盖其他信息，我们也不对其他信息发表任何形式的鉴证结论。

结合我们对财务报表的审计，我们的责任是阅读其他信息，在此过程中，考虑其他信息是否与财务报表或我们在审计过程中了解到的情况存在重大不一致或者似乎存在重大错报。

基于我们已执行的工作，如果我们确定其他信息存在重大错报，我们应当报告该事实。在这方面，我们无任何事项需要报告。

## 五、管理层和治理层对财务报表的责任

管理层负责按照企业会计准则的规定编制财务报表，使其实现公允反映，并设计、执行和维护必要的内部控制，以使财务报表不存在由于舞弊或错误导致的重大错报。

在编制财务报表时，管理层负责评估腾亚精工公司的持续经营能力，披露与持续经营相关的事项（如适用），并运用持续经营假设，除非计划进行清算、终止运营或别无其他现实的选择。

腾亚精工公司治理层（以下简称治理层）负责监督腾亚精工公司的财务报告过程。

## 六、注册会计师对财务报表审计的责任

我们的目标是对财务报表整体是否不存在由于舞弊或错误导致的重大错报获取合理保证，并出具包含审计意见的审计报告。合理保证是高水平的保证，但并不能保证按照审计准则执行的审计在某一重大错报存在时总能发现。错报可能由于舞弊或错误导致，如果合理预期错报单独或汇总起来可能影响财务报表使用者依据财务报表作出的经济决策，则通常认为错报是重大的。

在按照审计准则执行审计工作的过程中，我们运用职业判断，并保持职业怀疑。同时，我们也执行以下工作：

(一) 识别和评估由于舞弊或错误导致的财务报表重大错报风险，设计和实施审计程序以应对这些风险，并获取充分、适当的审计证据，作为发表审计意见的基础。由于舞弊可能涉及串通、伪造、故意遗漏、虚假陈述或凌驾于内部控制之上，未能发现由于舞弊导致的重大错报的风险高于未能发现由于错误导致的重大错报的风险。

(二) 了解与审计相关的内部控制，以设计恰当的审计程序，但目的并非对内部控制的有效性发表意见。

(三) 评价管理层选用会计政策的恰当性和作出会计估计及相关披露的合理性。

(四) 对管理层使用持续经营假设的恰当性得出结论。同时，根据获取的审计证据，就可能对腾亚精工公司持续经营能力产生重大疑虑的事项或情况是否存在重大不确定性得出结论。如果我们得出结论认为存在重大不确定性，审计准则要求我们在审计报告中提请报表使用者注意财务报表中的相关披露；如果披露不充分，我们应当发表非无保留意见。我们的结论基于截至审计报告日可获得的信息。然而，未来的事项或情况可能导致腾亚精工公司不能持续经营。

(五) 评价财务报表的总体列报、结构和内容，并评价财务报表是否公允反映相关交易和事项。

(六) 就腾亚精工公司中实体或业务活动的财务信息获取充分、适当的审计证据，以对财务报表发表审计意见。我们负责指导、监督和执行集团审计，并对审计意见承担全部责任。

我们与治理层就计划的审计范围、时间安排和重大审计发现等事项进行沟通，包括沟通我们在审计中识别出的值得关注的内部控制缺陷。

我们还就已遵守与独立性相关的职业道德要求向治理层提供声明，并与治理层沟通可能被合理认为影响我们独立性的所有关系和其他事项，以及相关的防范措施（如适用）。

从与治理层沟通过的事项中，我们确定哪些事项对本期财务报表审计最为重要，因而构成关键审计事项。我们在审计报告中描述这些事项，除非法律法规禁止公开披露这些事项，或在极少数情形下，如果合理预期在审计报告中沟通某事项造成的负面后果超过在公众利益方面产生的益处，我们确定不应在审计报告中沟通该事项。

天健会计师事务所（特殊普通合伙） 中国注册会计师：吴慧  
（项目合伙人）

中国 杭州 中国注册会计师：王飞燕

二〇二三年四月二十六日

## 二、财务报表

财务附注中报表的单位为：元

### 1、合并资产负债表

编制单位：南京腾亚精工科技股份有限公司

2022 年 12 月 31 日

单位：元

项目	2022 年 12 月 31 日	2022 年 1 月 1 日
流动资产：		
货币资金	147,638,443.19	28,297,788.00
结算备付金		
拆出资金		
交易性金融资产	50,000,000.00	
衍生金融资产		
应收票据		
应收账款	15,517,284.24	55,465,715.99
应收款项融资		
预付款项	19,366,992.56	4,539,657.00
应收保费		
应收分保账款		
应收分保合同准备金		
其他应收款	2,125,191.95	7,333,373.57
其中：应收利息		
应收股利		
买入返售金融资产		
存货	81,969,958.85	93,274,109.05
合同资产		
持有待售资产		
一年内到期的非流动资产		
其他流动资产	14,339,749.42	8,813,201.17
流动资产合计	330,957,620.21	197,723,844.78
非流动资产：		
发放贷款和垫款		
债权投资		
其他债权投资		
长期应收款		
长期股权投资	767,436.23	
其他权益工具投资		
其他非流动金融资产		
投资性房地产		
固定资产	92,219,580.34	96,646,635.65



在建工程	202,523,412.52	100,135,347.16
生产性生物资产		
油气资产		
使用权资产	5,954,133.65	8,363,480.52
无形资产	78,221,954.34	74,786,872.75
开发支出		
商誉		
长期待摊费用		
递延所得税资产	4,177,798.05	4,805,226.63
其他非流动资产	3,306,750.00	2,302,415.58
非流动资产合计	387,171,065.13	287,039,978.29
资产总计	718,128,685.34	484,763,823.07
流动负债：		
短期借款	9,812,078.62	83,107,647.19
向中央银行借款		
拆入资金		
交易性金融负债		
衍生金融负债		
应付票据		
应付账款	35,781,738.88	38,454,135.66
预收款项		
合同负债	14,517,531.16	18,045,707.88
卖出回购金融资产款		
吸收存款及同业存放		
代理买卖证券款		
代理承销证券款		
应付职工薪酬	11,088,042.57	11,125,451.34
应交税费	1,273,218.39	3,276,328.47
其他应付款	1,739,548.16	439,453.69
其中：应付利息		
应付股利		
应付手续费及佣金		
应付分保账款		
持有待售负债		
一年内到期的非流动负债	3,749,847.37	2,322,773.83
其他流动负债	41,928.99	3,125.19
流动负债合计	78,003,934.14	156,774,623.25
非流动负债：		
保险合同准备金		
长期借款		
应付债券		
其中：优先股		

永续债		
租赁负债	2,570,027.41	5,969,951.79
长期应付款		
长期应付职工薪酬		
预计负债		
递延收益	4,263,850.43	3,397,328.29
递延所得税负债	5,932,803.15	5,403,029.71
其他非流动负债		
非流动负债合计	12,766,680.99	14,770,309.79
负债合计	90,770,615.13	171,544,933.04
所有者权益：		
股本	72,400,000.00	54,300,000.00
其他权益工具		
其中：优先股		
永续债		
资本公积	441,542,302.71	116,769,267.11
减：库存股		
其他综合收益		
专项储备	2,560,403.57	2,315,797.95
盈余公积	20,717,041.33	16,202,050.47
一般风险准备		
未分配利润	90,138,322.60	123,631,774.50
归属于母公司所有者权益合计	627,358,070.21	313,218,890.03
少数股东权益		
所有者权益合计	627,358,070.21	313,218,890.03
负债和所有者权益总计	718,128,685.34	484,763,823.07

法定代表人：马姝芳 主管会计工作负责人：高隘 会计机构负责人：高隘

## 2、母公司资产负债表

单位：元

项目	2022年12月31日	2022年1月1日
流动资产：		
货币资金	54,855,293.71	24,256,950.66
交易性金融资产	10,000,000.00	
衍生金融资产		
应收票据		
应收账款	15,517,284.24	55,474,811.25
应收款项融资		
预付款项	19,330,231.93	4,261,936.66
其他应收款	15,663,872.56	132,905,221.82
其中：应收利息		
应收股利		
存货	81,969,958.85	92,893,658.30
合同资产		
持有待售资产		
一年内到期的非流动资产		

其他流动资产	459,905.66	
流动资产合计	197,796,546.95	309,792,578.69
非流动资产：		
债权投资		
其他债权投资		
长期应收款		
长期股权投资	417,638,936.23	100,100,000.00
其他权益工具投资		
其他非流动金融资产		
投资性房地产		
固定资产	75,079,148.97	76,608,539.01
在建工程	1,415,548.64	3,039,622.06
生产性生物资产		
油气资产		
使用权资产	4,070,962.42	5,815,660.61
无形资产	18,046,917.48	13,317,086.58
开发支出		
商誉		
长期待摊费用		
递延所得税资产	4,177,798.05	4,805,226.63
其他非流动资产	102,300.00	1,465,720.00
非流动资产合计	520,531,611.79	205,151,854.89
资产总计	718,328,158.74	514,944,433.58
流动负债：		
短期借款	9,812,078.62	83,107,647.19
交易性金融负债		
衍生金融负债		
应付票据		
应付账款	36,913,823.10	64,228,736.39
预收款项		
合同负债	14,517,531.16	18,045,707.88
应付职工薪酬	10,380,992.49	9,943,505.50
应交税费	1,175,790.60	3,032,608.15
其他应付款	1,715,184.04	359,628.67
其中：应付利息		
应付股利		
持有待售负债		
一年内到期的非流动负债	2,758,040.37	1,712,185.75
其他流动负债	41,928.99	3,125.19
流动负债合计	77,315,369.37	180,433,144.72
非流动负债：		
长期借款		

应付债券		
其中：优先股		
永续债		
租赁负债	1,551,376.69	4,309,417.06
长期应付款		
长期应付职工薪酬		
预计负债		
递延收益	4,263,850.43	3,397,328.29
递延所得税负债	5,932,803.15	5,403,029.71
其他非流动负债		
非流动负债合计	11,748,030.27	13,109,775.06
负债合计	89,063,399.64	193,542,919.78
所有者权益：		
股本	72,400,000.00	54,300,000.00
其他权益工具		
其中：优先股		
永续债		
资本公积	441,538,246.71	116,765,211.11
减：库存股		
其他综合收益		
专项储备	2,560,403.57	2,315,797.95
盈余公积	20,640,610.88	16,202,050.47
未分配利润	92,125,497.94	131,818,454.27
所有者权益合计	629,264,759.10	321,401,513.80
负债和所有者权益总计	718,328,158.74	514,944,433.58

### 3、合并利润表

单位：元

项目	2022 年度	2021 年度
一、营业总收入	434,613,852.45	479,746,494.10
其中：营业收入	434,613,852.45	479,746,494.10
利息收入		
已赚保费		
手续费及佣金收入		
二、营业总成本	389,120,115.56	415,340,938.31
其中：营业成本	316,570,254.47	343,899,010.60
利息支出		
手续费及佣金支出		
退保金		
赔付支出净额		
提取保险责任合同准备金净额		
保单红利支出		
分保费用		
税金及附加	4,264,650.42	4,057,120.57

销售费用	8,596,730.46	9,929,646.29
管理费用	34,893,685.63	31,953,612.12
研发费用	25,553,488.15	22,331,904.29
财务费用	-758,693.57	3,169,644.44
其中：利息费用	3,222,444.01	1,895,804.54
利息收入	584,049.51	70,549.69
加：其他收益	6,508,064.17	3,173,490.81
投资收益（损失以“-”号填列）	1,310,355.27	
其中：对联营企业和合营企业的投资收益	-1,456,319.12	
以摊余成本计量的金融资产终止确认收益		
汇兑收益（损失以“-”号填列）		
净敞口套期收益（损失以“-”号填列）		
公允价值变动收益（损失以“-”号填列）		
信用减值损失（损失以“-”号填列）	2,337,652.84	-2,215,554.81
资产减值损失（损失以“-”号填列）	-499,922.73	-987,395.93
资产处置收益（损失以“-”号填列）	50,726.04	-445,011.59
三、营业利润（亏损以“-”号填列）	55,200,612.48	63,931,084.27
加：营业外收入	96,064.42	307,490.90
减：营业外支出	228,581.29	2,578,044.80
四、利润总额（亏损总额以“-”号填列）	55,068,095.61	61,660,530.37
减：所得税费用	4,406,556.65	7,184,009.53
五、净利润（净亏损以“-”号填列）	50,661,538.96	54,476,520.84
（一）按经营持续性分类		
1.持续经营净利润（净亏损以“-”号填列）	50,661,538.96	54,476,520.84
2.终止经营净利润（净亏损以“-”号填列）		
（二）按所有权归属分类		
1.归属于母公司股东的净利润	50,661,538.96	54,476,520.84
2.少数股东损益		
六、其他综合收益的税后净额		
归属母公司所有者的其他综合收益的税后净额		
（一）不能重分类进损益的其他综合收益		
1.重新计量设定受益计划变动额		
2.权益法下不能转损益的其他综合收益		
3.其他权益工具投资公允价值变动		

4.企业自身信用风险公允价值变动		
5.其他		
(二) 将重分类进损益的其他综合收益		
1.权益法下可转损益的其他综合收益		
2.其他债权投资公允价值变动		
3.金融资产重分类计入其他综合收益的金额		
4.其他债权投资信用减值准备		
5.现金流量套期储备		
6.外币财务报表折算差额		
7.其他		
归属于少数股东的其他综合收益的税后净额		
七、综合收益总额	50,661,538.96	54,476,520.84
归属于母公司所有者的综合收益总额	50,661,538.96	54,476,520.84
归属于少数股东的综合收益总额		
八、每股收益		
(一) 基本每股收益	0.78	1.00
(二) 稀释每股收益	0.78	1.00

本期发生同一控制下企业合并的，被合并方在合并前实现的净利润为：元，上期被合并方实现的净利润为：元。

法定代表人：马姝芳 主管会计工作负责人：高隘 会计机构负责人：高隘

#### 4、母公司利润表

单位：元

项目	2022 年度	2021 年度
一、营业收入	434,608,029.45	479,754,543.00
减：营业成本	320,697,225.63	349,149,978.03
税金及附加	3,412,483.42	3,082,878.23
销售费用	8,496,943.82	9,816,843.73
管理费用	32,045,096.35	28,859,756.66
研发费用	24,262,158.68	21,013,729.33
财务费用	-521,102.39	3,147,258.41
其中：利息费用	3,127,386.28	1,877,966.04
利息收入	207,366.67	60,908.52
加：其他收益	3,415,486.08	3,150,039.32
投资收益（损失以“-”号填列）	-1,843,884.49	
其中：对联营企业和合营企业的投资收益	-1,968,259.28	
以摊余成本计量的金融资产终止确认收益（损失以“-”号填列）		
净敞口套期收益（损失以“-”号填列）		
公允价值变动收益（损失以		

“—”号填列)		
信用减值损失（损失以“-”号填列)	2,348,513.24	-2,212,910.09
资产减值损失（损失以“-”号填列)	-499,922.73	-987,395.93
资产处置收益（损失以“-”号填列)	50,726.04	-445,011.59
二、营业利润（亏损以“-”号填列)	49,686,142.08	64,188,820.32
加：营业外收入	93,904.42	303,003.57
减：营业外支出	223,581.28	223,738.62
三、利润总额（亏损总额以“-”号填列)	49,556,465.22	64,268,085.27
减：所得税费用	4,406,556.65	7,184,009.53
四、净利润（净亏损以“-”号填列)	45,149,908.57	57,084,075.74
（一）持续经营净利润（净亏损以“-”号填列)	45,149,908.57	57,084,075.74
（二）终止经营净利润（净亏损以“-”号填列)		
五、其他综合收益的税后净额		
（一）不能重分类进损益的其他综合收益		
1.重新计量设定受益计划变动额		
2.权益法下不能转损益的其他综合收益		
3.其他权益工具投资公允价值变动		
4.企业自身信用风险公允价值变动		
5.其他		
（二）将重分类进损益的其他综合收益		
1.权益法下可转损益的其他综合收益		
2.其他债权投资公允价值变动		
3.金融资产重分类计入其他综合收益的金额		
4.其他债权投资信用减值准备		
5.现金流量套期储备		
6.外币财务报表折算差额		
7.其他		
六、综合收益总额	45,149,908.57	57,084,075.74
七、每股收益：		
（一）基本每股收益		
（二）稀释每股收益		

## 5、合并现金流量表

单位：元

项目	2022 年度	2021 年度
一、经营活动产生的现金流量：		
销售商品、提供劳务收到的现金	495,888,370.49	475,444,169.95
客户存款和同业存放款项净增加额		

向中央银行借款净增加额		
向其他金融机构拆入资金净增加额		
收到原保险合同保费取得的现金		
收到再保业务现金净额		
保户储金及投资款净增加额		
收取利息、手续费及佣金的现金		
拆入资金净增加额		
回购业务资金净增加额		
代理买卖证券收到的现金净额		
收到的税费返还	18,904,817.95	19,744,029.05
收到其他与经营活动有关的现金	8,202,555.63	4,763,763.45
经营活动现金流入小计	522,995,744.07	499,951,962.45
购买商品、接受劳务支付的现金	290,851,833.78	340,061,200.12
客户贷款及垫款净增加额		
存放中央银行和同业款项净增加额		
支付原保险合同赔付款项的现金		
拆出资金净增加额		
支付利息、手续费及佣金的现金		
支付保单红利的现金		
支付给职工以及为职工支付的现金	85,285,865.92	79,722,241.56
支付的各项税费	9,546,559.06	11,593,594.51
支付其他与经营活动有关的现金	27,027,890.38	25,434,572.21
经营活动现金流出小计	412,712,149.14	456,811,608.40
经营活动产生的现金流量净额	110,283,594.93	43,140,354.05
二、投资活动产生的现金流量：		
收回投资收到的现金	90,000,000.00	
取得投资收益收到的现金	396,505.75	
处置固定资产、无形资产和其他长期资产收回的现金净额	151,500.00	753,496.64
处置子公司及其他营业单位收到的现金净额		
收到其他与投资活动有关的现金	4,482,737.55	
投资活动现金流入小计	95,030,743.30	753,496.64
购建固定资产、无形资产和其他长期资产支付的现金	131,709,603.39	125,189,085.60
投资支付的现金	140,000,000.00	
质押贷款净增加额		
取得子公司及其他营业单位支付的现金净额		
支付其他与投资活动有关的现金	1,659,298.37	
投资活动现金流出小计	273,368,901.76	125,189,085.60
投资活动产生的现金流量净额	-178,338,158.46	-124,435,588.96
三、筹资活动产生的现金流量：		
吸收投资收到的现金	374,503,480.00	
其中：子公司吸收少数股东投资收到的现金		
取得借款收到的现金	64,000,000.00	88,000,000.00
收到其他与筹资活动有关的现金	1,500,000.00	
筹资活动现金流入小计	440,003,480.00	88,000,000.00
偿还债务支付的现金	137,200,000.00	22,000,000.00
分配股利、利润或偿付利息支付的现金	82,642,726.32	1,629,219.22



其中：子公司支付给少数股东的股利、利润		
支付其他与筹资活动有关的现金	33,841,533.95	5,950,275.14
筹资活动现金流出小计	253,684,260.27	29,579,494.36
筹资活动产生的现金流量净额	186,319,219.73	58,420,505.64
四、汇率变动对现金及现金等价物的影响	1,075,998.99	-503,123.71
五、现金及现金等价物净增加额	119,340,655.19	-23,377,852.98
加：期初现金及现金等价物余额	28,297,788.00	51,675,640.98
六、期末现金及现金等价物余额	147,638,443.19	28,297,788.00

## 6、母公司现金流量表

单位：元

项目	2022 年度	2021 年度
一、经营活动产生的现金流量：		
销售商品、提供劳务收到的现金	495,870,334.49	475,444,169.95
收到的税费返还	18,900,255.96	19,744,029.05
收到其他与经营活动有关的现金	4,735,614.80	4,241,052.05
经营活动现金流入小计	519,506,205.25	499,429,251.05
购买商品、接受劳务支付的现金	334,703,962.11	335,471,203.62
支付给职工以及为职工支付的现金	74,965,769.09	68,543,010.21
支付的各项税费	8,628,146.84	10,599,413.78
支付其他与经营活动有关的现金	25,544,436.97	23,821,116.72
经营活动现金流出小计	443,842,315.01	438,434,744.33
经营活动产生的现金流量净额	75,663,890.24	60,994,506.72
二、投资活动产生的现金流量：		
收回投资收到的现金	40,000,000.00	
取得投资收益收到的现金	124,374.79	
处置固定资产、无形资产和其他长期资产收回的现金净额	196,650.33	753,496.64
处置子公司及其他营业单位收到的现金净额		
收到其他与投资活动有关的现金	173,981,725.97	4,801,000.00
投资活动现金流入小计	214,302,751.09	5,554,496.64
购建固定资产、无形资产和其他长期资产支付的现金	14,785,188.41	20,469,188.69
投资支付的现金	370,271,500.00	2,000,000.00
取得子公司及其他营业单位支付的现金净额		
支付其他与投资活动有关的现金	62,080,337.55	123,131,000.00
投资活动现金流出小计	447,137,025.96	145,600,188.69
投资活动产生的现金流量净额	-232,834,274.87	-140,045,692.05
三、筹资活动产生的现金流量：		
吸收投资收到的现金	374,503,480.00	
取得借款收到的现金	64,000,000.00	88,000,000.00
收到其他与筹资活动有关的现金	1,500,000.00	2,000,000.00
筹资活动现金流入小计	440,003,480.00	90,000,000.00
偿还债务支付的现金	137,200,000.00	22,000,000.00
分配股利、利润或偿付利息支付的现金	82,642,726.32	1,629,219.22
支付其他与筹资活动有关的现金	33,468,024.99	7,522,856.00
筹资活动现金流出小计	253,310,751.31	31,152,075.22
筹资活动产生的现金流量净额	186,692,728.69	58,847,924.78
四、汇率变动对现金及现金等价物的影响	1,075,998.99	-503,123.71

五、现金及现金等价物净增加额	30,598,343.05	-20,706,384.26
加：期初现金及现金等价物余额	24,256,950.66	44,963,334.92
六、期末现金及现金等价物余额	54,855,293.71	24,256,950.66

## 7、合并所有者权益变动表

本期金额

单位：元

项目	2022 年度													少数 股东 权益	所有者权益合计
	归属于母公司所有者权益														
	股本	其他权益工具			资本公积	减： 库存 股	其他 综合 收益	专项储备	盈余公积	一般 风险 准备	未分配利润	其他	小计		
	优先 股	永续 债	其他												
一、上年期末余额	54,300,000.00				116,769,267.11			2,315,797.95	16,202,050.47		123,631,774.50		313,218,890.03		313,218,890.03
加：会计政策变更															
前期差错更正															
同一控制下企业合并															
其他															
二、本年期初余额	54,300,000.00				116,769,267.11			2,315,797.95	16,202,050.47		123,631,774.50		313,218,890.03		313,218,890.03
三、本期增减变动金额（减少以“－”号填列）	18,100,000.00				324,773,035.60			244,605.62	4,514,990.86		-33,493,451.90		314,139,180.18		314,139,180.18
（一）综合收益总额											50,661,538.96		50,661,538.96		50,661,538.96
（二）所有者投入和减少资本	18,100,000.00				324,773,035.60								342,873,035.60		342,873,035.60

1. 所有者投入的普通股	18,100,000.00				323,280,668.35							341,380,668.35		341,380,668.35
2. 其他权益工具持有者投入资本														
3. 股份支付计入所有者权益的金额					1,492,367.25							1,492,367.25		1,492,367.25
4. 其他														
(三) 利润分配								4,514,990.86	-84,154,990.86			-79,640,000.00		-79,640,000.00
1. 提取盈余公积								4,514,990.86	-4,514,990.86					
2. 提取一般风险准备														
3. 对所有者(或股东)的分配									-79,640,000.00			-79,640,000.00		-79,640,000.00
4. 其他														
(四) 所有者权益内部结转														
1. 资本公积转增资本(或股本)														
2. 盈余公积转增资本(或股本)														
3. 盈余公积弥补亏损														
4. 设定受益计划变动额结转留存收益														
5. 其他综合收益结转留存														

收益														
6. 其他														
(五) 专项储备							244,605.62					244,605.62		244,605.62
1. 本期提取							1,359,447.23					1,359,447.23		1,359,447.23
2. 本期使用							-1,114,841.61					-1,114,841.61		-1,114,841.61
(六) 其他														
四、本期期末余额	72,400,000.00				441,542,302.71		2,560,403.57	20,717,041.33		90,138,322.60		627,358,070.21		627,358,070.21

上期金额

单位：元

项目	2021 年度													少数股东权益	所有者权益合计
	归属于母公司所有者权益														
	股本	其他权益工具			资本公积	减：库存股	其他综合收益	专项储备	盈余公积	一般风险准备	未分配利润	其他	小计		
优先股		永续债	其他												
一、上年期末余额	54,300,000.00				115,403,675.20			1,791,988.01	10,493,642.90		74,863,661.23		256,852,967.34		256,852,967.34
加：会计政策变更															
前期差错更正															
同一控制下企业合并															
其他															
二、本年期初余额	54,300,000.00				115,403,675.20			1,791,988.01	10,493,642.90		74,863,661.23		256,852,967.34		256,852,967.34
三、本期增减变动金额（减					1,365,591.91			523,809.94	5,708,407.57		48,768,113.27		56,365,922.69		56,365,922.69

少以“一”号填列)														
(一) 综合收益总额										54,476,520.84		54,476,520.84		54,476,520.84
(二) 所有者投入和减少资本					1,365,591.91							1,365,591.91		1,365,591.91
1. 所有者投入的普通股														
2. 其他权益工具持有者投入资本														
3. 股份支付计入所有者权益的金额					1,365,591.91							1,365,591.91		1,365,591.91
4. 其他														
(三) 利润分配								5,708,407.57		-5,708,407.57				
1. 提取盈余公积								5,708,407.57		-5,708,407.57				
2. 提取一般风险准备														
3. 对所有者(或股东)的分配														
4. 其他														
(四) 所有者权益内部结转														
1. 资本公积转增资本(或股本)														
2. 盈余公积转增资本(或股本)														

3. 盈余公积弥补亏损														
4. 设定受益计划变动额结转留存收益														
5. 其他综合收益结转留存收益														
6. 其他														
(五) 专项储备							523,809.94				523,809.94			523,809.94
1. 本期提取							757,910.02				757,910.02			757,910.02
2. 本期使用							-234,100.08				-234,100.08			-234,100.08
(六) 其他														
四、本期期末余额	54,300,000.00				116,769,267.11		2,315,797.95	16,202,050.47		123,631,774.50	313,218,890.03			313,218,890.03

## 8、母公司所有者权益变动表

本期金额

单位：元

项目	2022 年度											
	股本	其他权益工具			资本公积	减：库存股	其他综合收益	专项储备	盈余公积	未分配利润	其他	所有者权益合计
		优先股	永续债	其他								
一、上年期末余额	54,300,000.00				116,765,211.11			2,315,797.95	16,202,050.47	131,818,454.27		321,401,513.80
加：会计政策变更												
前期差错更正												
其他												
二、本年期初	54,300,000.00				116,765,211.11			2,315,797.95	16,202,050.47	131,818,454.27		321,401,513.80

余额												
三、本期增减变动金额（减少以“-”号填列）	18,100,000.00				324,773,035.60			244,605.62	4,438,560.41	-39,692,956.33		307,863,245.30
（一）综合收益总额										45,149,908.57		45,149,908.57
（二）所有者投入和减少资本	18,100,000.00				324,773,035.60							342,873,035.60
1. 所有者投入的普通股	18,100,000.00				323,280,668.35							341,380,668.35
2. 其他权益工具持有者投入资本												
3. 股份支付计入所有者权益的金额					1,492,367.25							1,492,367.25
4. 其他												
（三）利润分配									4,514,990.86	-84,154,990.86		-79,640,000.00
1. 提取盈余公积									4,514,990.86	-4,514,990.86		
2. 对所有者（或股东）的分配										-79,640,000.00		-79,640,000.00
3. 其他												
（四）所有者权益内部结转												
1. 资本公积转增资本（或股本）												
2. 盈余公积转增资本（或												



股本)												
3. 盈余公积 弥补亏损												
4. 设定受益 计划变动额结 转留存收益												
5. 其他综合 收益结转留存 收益												
6. 其他												
(五) 专项储 备								244,605.62				244,605.62
1. 本期提取								1,359,447.23				1,359,447.23
2. 本期使用								-1,114,841.61				-1,114,841.61
(六) 其他									-76,430.45	-687,874.04		-764,304.49
四、本期期末 余额	72,400,000.00				441,538,246.71			2,560,403.57	20,640,610.88	92,125,497.94		629,264,759.10

上期金额

单位：元

项目	2021 年度											
	股本	其他权益工具			资本公积	减：库 存股	其他综 合收益	专项储备	盈余公积	未分配利润	其他	所有者权益合计
		优先股	永续债	其他								
一、上年期末 余额	54,300,000.00				115,399,619.20			1,791,988.01	10,493,642.90	80,442,786.10		262,428,036.21
加：会计 政策变更												
前期 差错更正												
其他												
二、本年期初 余额	54,300,000.00				115,399,619.20			1,791,988.01	10,493,642.90	80,442,786.10		262,428,036.21
三、本期增减					1,365,591.91			523,809.94	5,708,407.57	51,375,668.17		58,973,477.59

变动金额（减少以“一”号填列）												
（一）综合收益总额										57,084,075.74		57,084,075.74
（二）所有者投入和减少资本					1,365,591.91							1,365,591.91
1. 所有者投入的普通股												
2. 其他权益工具持有者投入资本												
3. 股份支付计入所有者权益的金额					1,365,591.91							1,365,591.91
4. 其他												
（三）利润分配									5,708,407.57	-5,708,407.57		
1. 提取盈余公积									5,708,407.57	-5,708,407.57		
2. 对所有者（或股东）的分配												
3. 其他												
（四）所有者权益内部结转												
1. 资本公积转增资本（或股本）												
2. 盈余公积转增资本（或股本）												
3. 盈余公积												

弥补亏损												
4. 设定受益计划变动额结转留存收益												
5. 其他综合收益结转留存收益												
6. 其他												
（五）专项储备							523,809.94					523,809.94
1. 本期提取							757,910.02					757,910.02
2. 本期使用							-234,100.08					-234,100.08
（六）其他												
四、本期期末余额	54,300,000.00				116,765,211.11		2,315,797.95	16,202,050.47	131,818,454.27			321,401,513.80

### 三、公司基本情况

南京腾亚精工科技股份有限公司（以下简称“公司”或“本公司”）系由南京腾亚精工科技有限公司（以下简称“腾亚精工有限公司”）整体变更设立的股份有限公司，于 2019 年 8 月 13 日在南京市市场监督管理局变更登记注册，总部位于江苏省南京市。公司现持有统一社会信用代码为 91320115724558026B 的营业执照，注册资本 7,240 万元，股份总数 7,240 万股（每股面值 1 元）。其中，有限售条件的流通股份 A 股 54,300,000 股；无限售条件的流通股份 A 股 18,100,000 股。公司股票已于 2022 年 6 月 8 日在深圳证券交易所挂牌交易。

本公司属通用设备制造行业。主要经营活动为射钉紧固器材和建筑五金制品的研发、生产与销售。产品主要有：射钉紧固器材、建筑五金制品等。

本财务报表业经公司 2023 年 4 月 26 日第二届董事会第六次会议批准对外报出。

本公司将南京至道机械制造有限公司（以下简称“至道机械公司”）、安徽腾亚科技有限公司（以下简称“安徽腾亚公司”）和南京腾亚工具销售有限公司（以下简称“腾亚工具销售公司”）等 3 家子公司纳入本期合并财务报表范围，情况详见本节“八、合并范围的变更”及“九、在其他主体中的权益”。

### 四、财务报表的编制基础

#### 1、编制基础

本公司财务报表以持续经营为编制基础。

#### 2、持续经营

本公司不存在导致对报告期末起 12 个月内的持续经营能力产生重大疑虑的事项或情况。

### 五、重要会计政策及会计估计

具体会计政策和会计估计提示：

本公司根据实际生产经营特点针对金融工具减值、固定资产折旧、无形资产摊销、收入确认等交易或事项制定了具体会计政策和会计估计。

#### 1、遵循企业会计准则的声明

本公司所编制的财务报表符合企业会计准则的要求，真实、完整地反映了公司的财务状况、经营成果和现金流量等有关信息。

#### 2、会计期间

会计年度自公历 1 月 1 日起至 12 月 31 日止。

#### 3、营业周期

公司经营业务的营业周期较短，以 12 个月作为资产和负债的流动性划分标准。

#### 4、记账本位币

采用人民币为记账本位币。

#### 5、同一控制下和非同一控制下企业合并的会计处理方法

##### 1. 同一控制下企业合并的会计处理方法

公司在企业合并中取得的资产和负债，按照合并日被合并方在最终控制方合并财务报表中的账面价值计量。公司按照被合并方所有者权益在最终控制方合并财务报表中的账面价值份额与支付的合并对价账面价值或发行股份面值总额的差额，调整资本公积；资本公积不足冲减的，调整留存收益。

##### 2. 非同一控制下企业合并的会计处理方法

公司在购买日对合并成本大于合并中取得的被购买方可辨认净资产公允价值份额的差额，确认为商誉；如果合并成本小于合并中取得的被购买方可辨认净资产公允价值份额，首先对取得的被购买方各项可辨认资产、负债及或有负债的公允价值以及合并成本的计量进行复核，经复核后合并成本仍小于合并中取得的被购买方可辨认净资产公允价值份额的，其差额计入当期损益。

#### 6、合并财务报表的编制方法

母公司将其控制的所有子公司纳入合并财务报表的合并范围。合并财务报表以母公司及其子公司的财务报表为基础，根据其他有关资料，由母公司按照《企业会计准则第 33 号——合并财务报表》编制。

#### 7、现金及现金等价物的确定标准

列示于现金流量表中的现金是指库存现金以及可以随时用于支付的存款。现金等价物是指企业持有的期限短、流动性强、易于转换为已知金额现金、价值变动风险很小的投资。

#### 8、外币业务和外币报表折算

外币交易在初始确认时，采用交易发生日即期汇率的近似汇率折算为人民币金额。资产负债表日，外币货币性项目采用资产负债表日即期汇率折算，因汇率不同而产生的汇兑差额，除与购建符合资本化条件资产有关的外币专门借款本金及利息的汇兑差额外，计入当期损益；以历史成本计量的外币非货币性项目仍采用交易发生日即期汇率的近似汇率折算，不改变其人民币金额；以公允价值计量的外币非货币性项目，采用公允价值确定日的即期汇率折算，差额计入当期损益或其他综合收益。

#### 9、金融工具

##### 1. 金融资产和金融负债的分类

金融资产在初始确认时划分为以下三类：(1) 以摊余成本计量的金融资产；(2) 以公允价值计量且其变动计入其他综合收益的金融资产；(3) 以公允价值计量且其变动计入当期损益的金融资产。

金融负债在初始确认时划分为以下四类：(1) 以公允价值计量且其变动计入当期损益的金融负债；(2) 金融资产转移不符合终止确认条件或继续涉入被转移金融资产所形成的金融负债；(3) 不属于上述(1)或(2)的财务担保合同，以及不属于上述(1)并以低于市场利率贷款的贷款承诺；(4) 以摊余成本计量的金融负债。

##### 2. 金融资产和金融负债的确认依据、计量方法和终止确认条件

###### (1) 金融资产和金融负债的确认依据和初始计量方法

公司成为金融工具合同的一方时，确认一项金融资产或金融负债。初始确认金融资产或金融负债时，按照公允价值计量；对于以公允价值计量且其变动计入当期损益的金融资产和金融负债，相关交易费用直接计入当期损益；对于其他类别的金融资产或金融负债，相关交易费用计入初始确认金额。但是，公司初始确认的应收账款未包含重大融资成分或公司不考虑未超过一年的合同中的融资成分的，按照《企业会计准则第 14 号——收入》所定义的交易价格进行初始计量。

#### (2) 金融资产的后续计量方法

##### 1) 以摊余成本计量的金融资产

采用实际利率法，按照摊余成本进行后续计量。以摊余成本计量且不属于任何套期关系的一部分的金融资产所产生的利得或损失，在终止确认、重分类、按照实际利率法摊销或确认减值时，计入当期损益。

##### 2) 以公允价值计量且其变动计入其他综合收益的债务工具投资

采用公允价值进行后续计量。采用实际利率法计算的利息、减值损失或利得及汇兑损益计入当期损益，其他利得或损失计入其他综合收益。终止确认时，将之前计入其他综合收益的累计利得或损失从其他综合收益中转出，计入当期损益。

##### 3) 以公允价值计量且其变动计入其他综合收益的权益工具投资

采用公允价值进行后续计量。获得的股利（属于投资成本收回部分的除外）计入当期损益，其他利得或损失计入其他综合收益。终止确认时，将之前计入其他综合收益的累计利得或损失从其他综合收益中转出，计入留存收益。

##### 4) 以公允价值计量且其变动计入当期损益的金融资产

采用公允价值进行后续计量，产生的利得或损失（包括利息和股利收入）计入当期损益，除非该金融资产属于套期关系的一部分。

#### (3) 金融负债的后续计量方法

##### 1) 以公允价值计量且其变动计入当期损益的金融负债

此类金融负债包括交易性金融负债（含属于金融负债的衍生工具）和指定为以公允价值计量且其变动计入当期损益的金融负债。对于此类金融负债以公允价值进行后续计量。因公司自身信用风险变动引起的指定为以公允价值计量且其变动计入当期损益的金融负债的公允价值变动金额计入其他综合收益，除非该处理会造成或扩大损益中的会计错配。此类金融负债产生的其他利得或损失（包括利息费用、除因公司自身信用风险变动引起的公允价值变动）计入当期损益，除非该金融负债属于套期关系的一部分。终止确认时，将之前计入其他综合收益的累计利得或损失从其他综合收益中转出，计入留存收益。

##### 2) 金融资产转移不符合终止确认条件或继续涉入被转移金融资产所形成的金融负债

按照《企业会计准则第 23 号——金融资产转移》相关规定进行计量。

##### 3) 不属于上述 1)或 2)的财务担保合同，以及不属于上述 1)并以低于市场利率贷款的贷款承诺

在初始确认后按照下列两项金额之中的较高者进行后续计量：① 按照金融工具的减值规定确定的损失准备金额；② 初始确认金额扣除按照《企业会计准则第 14 号——收入》相关规定所确定的累计摊销额后的余额。

##### 4) 以摊余成本计量的金融负债

采用实际利率法以摊余成本计量。以摊余成本计量且不属于任何套期关系的一部分的金融负债所产生的利得或损失，在终止确认、按照实际利率法摊销时计入当期损益。

#### (4) 金融资产和金融负债的终止确认

##### 1) 当满足下列条件之一时，终止确认金融资产：

- ① 收取金融资产现金流量的合同权利已终止；
  - ② 金融资产已转移，且该转移满足《企业会计准则第 23 号——金融资产转移》关于金融资产终止确认的规定。
- 2) 当金融负债（或其一部分）的现时义务已经解除时，相应终止确认该金融负债（或该部分金融负债）。

##### 3. 金融资产转移的确认依据和计量方法

公司转移了金融资产所有权上几乎所有的风险和报酬的，终止确认该金融资产，并将转移中产生或保留的权利和义务单独确认为资产或负债；保留了金融资产所有权上几乎所有的风险和报酬的，继续确认所转移的金融资产。公司既没有转移也没有保留金融资产所有权上几乎所有的风险和报酬的，分别下列情况处理：(1) 未保留对该金融资产控制的，终

止确认该金融资产，并将转移中产生或保留的权利和义务单独确认为资产或负债；(2) 保留了对该金融资产控制的，按照继续涉入所转移金融资产的程度确认有关金融资产，并相应确认有关负债。

金融资产整体转移满足终止确认条件的，将下列两项金额的差额计入当期损益：(1) 所转移金融资产在终止确认日的账面价值；(2) 因转移金融资产而收到的对价，与原直接计入其他综合收益的公允价值变动累计额中对应终止确认部分的金额（涉及转移的金融资产为以公允价值计量且其变动计入其他综合收益的债务工具投资）之和。转移了金融资产的一部分，且该被转移部分整体满足终止确认条件的，将转移前金融资产整体的账面价值，在终止确认部分和继续确认部分之间，按照转移日各自的相对公允价值进行分摊，并将下列两项金额的差额计入当期损益：(1) 终止确认部分的账面价值；(2) 终止确认部分的对价，与原直接计入其他综合收益的公允价值变动累计额中对应终止确认部分的金额（涉及转移的金融资产为以公允价值计量且其变动计入其他综合收益的债务工具投资）之和。

#### 4. 金融资产和金融负债的公允价值确定方法

公司采用在当前情况下适用并且有足够可利用数据和其他信息支持的估值技术确定相关金融资产和金融负债的公允价值。公司将估值技术使用的输入值分以下层级，并依次使用：

(1) 第一层次输入值是在计量日能够取得的相同资产或负债在活跃市场上未经调整的报价；

(2) 第二层次输入值是除第一层次输入值外相关资产或负债直接或间接可观察的输入值，包括：活跃市场中类似资产或负债的报价；非活跃市场中相同或类似资产或负债的报价；除报价以外的其他可观察输入值，如在正常报价间隔期间可观察的利率和收益率曲线等；市场验证的输入值等；

(3) 第三层次输入值是相关资产或负债的不可观察输入值，包括不能直接观察或无法由可观察市场数据验证的利率、股票波动率、企业合并中承担的弃置义务的未来现金流量、使用自身数据作出的财务预测等。

#### 5. 金融工具减值

##### (1) 金融工具减值计量和会计处理

公司以预期信用损失为基础，对以摊余成本计量的金融资产、以公允价值计量且其变动计入其他综合收益的债务工具投资、合同资产、租赁应收款、分类为以公允价值计量且其变动计入当期损益的金融负债以外的贷款承诺、不属于以公允价值计量且其变动计入当期损益的金融负债或不属于金融资产转移不符合终止确认条件或继续涉入被转移金融资产所形成的金融负债的财务担保合同进行减值处理并确认损失准备。

预期信用损失，是指以发生违约的风险为权重的金融工具信用损失的加权平均值。信用损失，是指公司按照原实际利率折现的、根据合同应收的所有合同现金流量与预期收取的所有现金流量之间的差额，即全部现金短缺的现值。其中，对于公司购买或源生的已发生信用减值的金融资产，按照该金融资产经信用调整的实际利率折现。

对于购买或源生的已发生信用减值的金融资产，公司在资产负债表日仅将自初始确认后整个存续期内预期信用损失的累计变动确认为损失准备。

对于租赁应收款、由《企业会计准则第 14 号——收入》规范的交易形成的应收款项及合同资产，公司运用简化计量方法，按照相当于整个存续期内的预期信用损失金额计量损失准备。

除上述计量方法以外的金融资产，公司在每个资产负债表日评估其信用风险自初始确认后是否已经显著增加。如果信用风险自初始确认后已显著增加，公司按照整个存续期内预期信用损失的金额计量损失准备；如果信用风险自初始确认后未显著增加，公司按照该金融工具未来 12 个月内预期信用损失的金额计量损失准备。

公司利用可获得的合理且有依据的信息，包括前瞻性信息，通过比较金融工具在资产负债表日发生违约的风险与在初始确认日发生违约的风险，以确定金融工具的信用风险自初始确认后是否已显著增加。

于资产负债表日，若公司判断金融工具只具有较低的信用风险，则假定该金融工具的信用风险自初始确认后并未显著增加。

公司以单项金融工具或金融工具组合为基础评估预期信用风险和计量预期信用损失。当以金融工具组合为基础时，公司以共同风险特征为依据，将金融工具划分为不同组合。

公司在每个资产负债表日重新计量预期信用损失，由此形成的损失准备的增加或转回金额，作为减值损失或利得计入当期损益。对于以摊余成本计量的金融资产，损失准备抵减该金融资产在资产负债表中列示的账面价值；对于以公允价值计量且其变动计入其他综合收益的债权投资，公司在其他综合收益中确认其损失准备，不抵减该金融资产的账面价值。

## (2) 按组合评估预期信用风险并采用三阶段模型计量预期信用损失的金融工具

项目	确定组合的依据	计量预期信用损失的方法
其他应收款——账龄组合	账龄	参考历史信用损失经验，结合当前状况以及对未来经济状况的预测，通过违约风险敞口和未来 12 个月内或整个存续期预期信用损失率，计算预期信用损失
其他应收款——合并范围内关联方组合	债务人类型	

## (3) 采用简化计量方法，按组合计量预期信用损失的应收款项

## 1) 具体组合及计量预期信用损失的方法

项目	确定组合的依据	计量预期信用损失的方法
应收账款——账龄组合	账龄	参考历史信用损失经验，结合当前状况以及对未来经济状况的预测，编制应收账款账龄与整个存续期预期信用损失率对照表，计算预期信用损失
应收账款——合并范围内关联方组合	债务人类型	参考历史信用损失经验，结合当前状况以及对未来经济状况的预测，通过违约风险敞口和整个存续期预期信用损失率，计算预期信用损失

## 2) 应收账款——账龄组合的账龄与整个存续期预期信用损失率对照表

账龄	应收账款 预期信用损失率 (%)
1 年以内 (含, 下同)	5
1-2 年	10
2-3 年	50
3 年以上	100

## 6. 金融资产和金融负债的抵销

金融资产和金融负债在资产负债表内分别列示，不相互抵销。但同时满足下列条件的，公司以相互抵销后的净额在资产负债表内列示：(1) 公司具有抵销已确认金额的法定权利，且该种法定权利是当前可执行的；(2) 公司计划以净额结算，或同时变现该金融资产和清偿该金融负债。

不满足终止确认条件的金融资产转移，公司不对已转移的金融资产和相关负债进行抵销。

**10、应收账款**

应收账款的预期信用损失的确定方法及会计处理方法详见本节“五、重要会计政策及会计估计”之“9、金融工具”。

**11、其他应收款**

其他应收款的预期信用损失的确定方法及会计处理方法

其他应收款预期信用损失的确定方法及会计处理方法详见本节“五、重要会计政策及会计估计”之“9、金融工具”。

**12、存货**

## 1. 存货的分类

存货包括在日常活动中持有以备出售的产成品或商品、处在生产过程中的在产品、在生产过程或提供劳务过程中耗用的材料和物料等。



## 2. 发出存货的计价方法

发出存货采用月末一次加权平均法。

## 3. 存货可变现净值的确定依据

资产负债表日，存货采用成本与可变现净值孰低计量，按照单个存货成本高于可变现净值的差额计提存货跌价准备。直接用于出售的存货，在正常生产经营过程中以该存货的估计售价减去估计的销售费用和相关税费后的金额确定其可变现净值；需要经过加工的存货，在正常生产经营过程中以所生产的产成品的估计售价减去至完工时估计将要发生的成本、估计的销售费用和相关税费后的金额确定其可变现净值；资产负债表日，同一项存货中一部分有合同价格约定、其他部分不存在合同价格的，分别确定其可变现净值，并与其对应的成本进行比较，分别确定存货跌价准备的计提或转回的金额。

## 4. 存货的盘存制度

存货的盘存制度为永续盘存制。

## 5. 低值易耗品和包装物的摊销方法

### (1) 低值易耗品

按照一次转销法进行摊销。

### (2) 包装物

按照一次转销法进行摊销。

## 13、合同资产

公司根据履行履约义务与客户付款之间的关系在资产负债表中列示合同资产或合同负债。公司将同一合同下的合同资产和合同负债相互抵销后以净额列示。

公司将拥有的、无条件(即，仅取决于时间流逝)向客户收取对价的权利作为应收款项列示，将已向客户转让商品而有权收取对价的权利（该权利取决于时间流逝之外的其他因素）作为合同资产列示。

公司将已收或应收客户对价而应向客户转让商品的义务作为合同负债列示。

合同资产的预期信用损失的确定方法及会计处理方法详见本节“五、重要会计政策及会计估计”之“9、金融工具”。

## 14、合同成本

与合同成本有关的资产包括合同取得成本和合同履约成本。

公司为取得合同发生的增量成本预期能够收回的，作为合同取得成本确认为一项资产。如果合同取得成本的摊销期限不超过一年，在发生时直接计入当期损益。

公司为履行合同发生的成本，不适用存货、固定资产或无形资产等相关准则的规范范围且同时满足下列条件的，作为合同履约成本确认为一项资产：

1. 该成本与一份当前或预期取得的合同直接相关，包括直接人工、直接材料、制造费用（或类似费用）、明确由客户承担的成本以及仅因该合同而发生的其他成本；

2. 该成本增加了公司未来用于履行履约义务的资源；

3. 该成本预期能够收回。

公司对于与合同成本有关的资产采用与该资产相关的商品或服务收入确认相同的基础进行摊销，计入当期损益。

如果与合同成本有关的资产的账面价值高于因转让与该资产相关的商品或服务预期能够取得的剩余对价减去估计将要发生的成本，公司对超出部分计提减值准备，并确认为资产减值损失。以前期间减值的因素之后发生变化，使得转让该资产相关的商品或服务预期能够取得的剩余对价减去估计将要发生的成本高于该资产账面价值的，转回原已计提的资产减值准备，并计入当期损益，但转回后的资产账面价值不超过假定不计提减值准备情况下该资产在转回日的账面价值。

## 15、长期股权投资

### 1. 共同控制、重大影响的判断

按照相关约定对某项安排存在共有的控制，并且该安排的相关活动必须经过分享控制权的参与方一致同意后才能决策，认定为共同控制。对被投资单位的财务和经营政策有参与决策的权力，但并不能够控制或者与其他方一起共同控制这些政策的制定，认定为重大影响。

### 2. 投资成本的确定

(1) 同一控制下的企业合并形成的，合并方以支付现金、转让非现金资产、承担债务或发行权益性证券作为合并对价的，在合并日按照取得被合并方所有者权益在最终控制方合并财务报表中的账面价值的份额作为其初始投资成本。长期股权投资初始投资成本与支付的合并对价的账面价值或发行股份的面值总额之间的差额调整资本公积；资本公积不足冲减的，调整留存收益。

公司通过多次交易分步实现同一控制下企业合并形成的长期股权投资，判断是否属于“一揽子交易”。属于“一揽子交易”的，把各项交易作为一项取得控制权的交易进行会计处理。不属于“一揽子交易”的，在合并日，根据合并后应享有被合并方净资产在最终控制方合并财务报表中的账面价值的份额确定初始投资成本。合并日长期股权投资的初始投资成本，与达到合并前的长期股权投资账面价值加上合并日进一步取得股份新支付对价的账面价值之和的差额，调整资本公积；资本公积不足冲减的，调整留存收益。

(2) 非同一控制下的企业合并形成的，在购买日按照支付的合并对价的公允价值作为其初始投资成本。

公司通过多次交易分步实现非同一控制下企业合并形成的长期股权投资，区分个别财务报表和合并财务报表进行相关会计处理：

1) 在个别财务报表中，按照原持有的股权投资的账面价值加上新增投资成本之和，作为改按成本法核算的初始投资成本。

2) 在合并财务报表中，判断是否属于“一揽子交易”。属于“一揽子交易”的，把各项交易作为一项取得控制权的交易进行会计处理。不属于“一揽子交易”的，对于购买日之前持有的被购买方的股权，按照该股权在购买日的公允价值进行重新计量，公允价值与其账面价值的差额计入当期投资收益；购买日之前持有的被购买方的股权涉及权益法核算下的其他综合收益等的，与其相关的其他综合收益等转为购买日所属当期收益。但由于被投资方重新计量设定受益计划净负债或净资产变动而产生的其他综合收益除外。

(3) 除企业合并形成以外的：以支付现金取得的，按照实际支付的购买价款作为其初始投资成本；以发行权益性证券取得的，按照发行权益性证券的公允价值作为其初始投资成本；以债务重组方式取得的，按《企业会计准则第 12 号——债务重组》确定其初始投资成本；以非货币性资产交换取得的，按《企业会计准则第 7 号——非货币性资产交换》确定其初始投资成本。

### 3. 后续计量及损益确认方法

对被投资单位实施控制的长期股权投资采用成本法核算；对联营企业和合营企业的长期股权投资，采用权益法核算。

### 4. 通过多次交易分步处置对子公司投资至丧失控制权的处理方法

#### (1) 个别财务报表

对处置的股权，其账面价值与实际取得价款之间的差额，计入当期损益。对于剩余股权，对被投资单位仍具有重大影响或者与其他方一起实施共同控制的，转为权益法核算；不能再对被投资单位实施控制、共同控制或重大影响的，按照《企业会计准则第 22 号——金融工具确认和计量》的相关规定进行核算。

#### (2) 合并财务报表

##### 1) 通过多次交易分步处置对子公司投资至丧失控制权，且不属于“一揽子交易”的

在丧失控制权之前，处置价款与处置长期股权投资相对应享有子公司自购买日或合并日开始持续计算的净资产份额之间的差额，调整资本公积（资本溢价），资本溢价不足冲减的，冲减留存收益。

丧失对原子公司控制权时，对于剩余股权，按照其在丧失控制权日的公允价值进行重新计量。处置股权取得的对价与剩余股权公允价值之和，减去按原持股比例计算应享有原有子公司自购买日或合并日开始持续计算的净资产的份额之间的差额，计入丧失控制权当期的投资收益，同时冲减商誉。与原有子公司股权投资相关的其他综合收益等，应当在丧失控制权时转为当期投资收益。

2) 通过多次交易分步处置对子公司投资至丧失控制权，且属于“一揽子交易”的

将各项交易作为一项处置子公司并丧失控制权的交易进行会计处理。但是，在丧失控制权之前每一次处置价款与处置投资对应的享有该子公司净资产份额的差额，在合并财务报表中确认为其他综合收益，在丧失控制权时一并转入丧失控制权当期的损益。

## 16、投资性房地产

投资性房地产计量模式

不适用

## 17、固定资产

### (1) 确认条件

固定资产是指为生产商品、提供劳务、出租或经营管理而持有的，使用年限超过一个会计年度的有形资产。固定资产在同时满足经济利益很可能流入、成本能够可靠计量时予以确认。

### (2) 折旧方法

类别	折旧方法	折旧年限	残值率	年折旧率
房屋及建筑物	年限平均法	10-20 年	5%	4.75%-9.50%
通用设备	年限平均法	3 年	5%	31.67%
专用设备	年限平均法	5-10 年	5%	9.50%-19.00%
运输工具	年限平均法	5 年	5%	19.00%

## 18、在建工程

1. 在建工程同时满足经济利益很可能流入、成本能够可靠计量则予以确认。在建工程按建造该项资产达到预定可使用状态前所发生的实际成本计量。

2. 在建工程达到预定可使用状态时，按工程实际成本转入固定资产。已达到预定可使用状态但尚未办理竣工决算的，先按估计价值转入固定资产，待办理竣工决算后再按实际成本调整原暂估价值，但不再调整原已计提的折旧。

## 19、借款费用

### 1. 借款费用资本化的确认原则

公司发生的借款费用，可直接归属于符合资本化条件的资产的购建或者生产的，予以资本化，计入相关资产成本；其他借款费用，在发生时确认为费用，计入当期损益。

### 2. 借款费用资本化期间

(1) 当借款费用同时满足下列条件时，开始资本化：1) 资产支出已经发生；2) 借款费用已经发生；3) 为使资产达到预定可使用或可销售状态所必要的购建或者生产活动已经开始。

(2) 若符合资本化条件的资产在购建或者生产过程中发生非正常中断，并且中断时间连续超过 3 个月，暂停借款费用的资本化；中断期间发生的借款费用确认为当期费用，直至资产的购建或者生产活动重新开始。

(3) 当所购建或者生产符合资本化条件的资产达到预定可使用或可销售状态时，借款费用停止资本化。

### 3. 借款费用资本化率以及资本化金额

为购建或者生产符合资本化条件的资产而借入专门借款的，以专门借款当期实际发生的利息费用（包括按照实际利率法确定的折价或溢价的摊销），减去将尚未动用的借款资金存入银行取得的利息收入或进行暂时性投资取得的投资收

益后的金额，确定应予资本化的利息金额；为购建或者生产符合资本化条件的资产占用了一般借款的，根据累计资产支出超过专门借款的资产支出加权平均数乘以占用一般借款的资本化率，计算确定一般借款应予资本化的利息金额。

## 20、使用权资产

使用权资产按照成本进行初始计量，该成本包括：(1) 租赁负债的初始计量金额；(2) 在租赁期开始日或之前支付的租赁付款额，存在租赁激励的，扣除已享受的租赁激励相关金额；(3) 承租人发生的初始直接费用；(4) 承租人为拆卸及移除租赁资产、复原租赁资产所在场地或将租赁资产恢复至租赁条款约定状态预计将发生的成本。

公司按照直线法对使用权资产计提折旧。能够合理确定租赁期届满时取得租赁资产所有权的，公司在租赁资产剩余使用寿命内计提折旧。无法合理确定租赁期届满时能够取得租赁资产所有权的，公司在租赁期与租赁资产剩余使用寿命两者孰短的期间内计提折旧。

## 21、无形资产

### (1) 计价方法、使用寿命、减值测试

1. 无形资产包括土地使用权、专利权及非专利技术等，按成本进行初始计量。

2. 使用寿命有限的无形资产，在使用寿命内按照与该项无形资产有关的经济利益的预期实现方式系统合理地摊销，无法可靠确定预期实现方式的，采用直线法摊销。具体年限如下：

项 目	摊销年限（年）
土地使用权	50
软件使用权	2-10

### (2) 内部研究开发支出会计政策

内部研究开发项目研究阶段的支出，于发生时计入当期损益。内部研究开发项目开发阶段的支出，同时满足下列条件的，确认为无形资产：(1) 完成该无形资产以使其能够使用或出售在技术上具有可行性；(2) 具有完成该无形资产并使用或出售的意图；(3) 无形资产产生经济利益的方式，包括能够证明运用该无形资产生产的产品存在市场或无形资产自身存在市场，无形资产将在内部使用的，能证明其有用性；(4) 有足够的技术、财务资源和其他资源支持，以完成该无形资产的开发，并有能力使用或出售该无形资产；(5) 归属于该无形资产开发阶段的支出能够可靠地计量。

## 22、长期资产减值

对长期股权投资、固定资产、在建工程、使用权资产、使用寿命有限的无形资产等长期资产，在资产负债表日有迹象表明发生减值的，估计其可收回金额。对因企业合并所形成的商誉和使用寿命不确定的无形资产，无论是否存在减值迹象，每年都进行减值测试。商誉结合与其相关的资产组或者资产组组合进行减值测试。

若上述长期资产的可收回金额低于其账面价值的，按其差额确认资产减值准备并计入当期损益。

## 23、长期待摊费用

长期待摊费用核算已经支出，摊销期限在 1 年以上（不含 1 年）的各项费用。长期待摊费用按实际发生额入账，在受益期或规定的期限内分期平均摊销。如果长期待摊的费用项目不能使以后会计期间受益则将尚未摊销的该项目的摊余价值全部转入当期损益。

## 24、合同负债

合同负债的确定方法详见本节“五、重要会计政策及会计估计”之“13、合同资产”。

## 25、职工薪酬

### (1) 短期薪酬的会计处理方法

在职工为公司提供服务的会计期间，将实际发生的短期薪酬确认为负债，并计入当期损益或相关资产成本。

### (2) 离职后福利的会计处理方法

离职后福利分为设定提存计划和设定受益计划。

(1) 在职工为公司提供服务的会计期间，根据设定提存计划计算的应缴存金额确认为负债，并计入当期损益或相关资产成本。

(2) 对设定受益计划的会计处理通常包括下列步骤：

1) 根据预期累计福利单位法，采用无偏且相互一致的精算假设对有关人口统计变量和财务变量等作出估计，计量设定受益计划所产生的义务，并确定相关义务的所属期间。同时，对设定受益计划所产生的义务予以折现，以确定设定受益计划义务的现值和当期服务成本；

2) 设定受益计划存在资产的，将设定受益计划义务现值减去设定受益计划资产公允价值所形成的赤字或盈余确认为一项设定受益计划净负债或净资产。设定受益计划存在盈余的，以设定受益计划的盈余和资产上限两项的孰低者计量设定受益计划净资产；

3) 期末，将设定受益计划产生的职工薪酬成本确认为服务成本、设定受益计划净负债或净资产的利息净额以及重新计量设定受益计划净负债或净资产所产生的变动等三部分，其中服务成本和设定受益计划净负债或净资产的利息净额计入当期损益或相关资产成本，重新计量设定受益计划净负债或净资产所产生的变动计入其他综合收益，并且在后续会计期间不允许转回至损益，但可以在权益范围内转移这些在其他综合收益确认的金额。

### (3) 辞退福利的会计处理方法

向职工提供的辞退福利，在下列两者孰早日确认辞退福利产生的职工薪酬负债，并计入当期损益：(1) 公司不能单方面撤回因解除劳动关系计划或裁减建议所提供的辞退福利时；(2) 公司确认与涉及支付辞退福利的重组相关的成本或费用时。

### (4) 其他长期职工福利的会计处理方法

向职工提供的其他长期福利，符合设定提存计划条件的，按照设定提存计划的有关规定进行会计处理；除此之外的其他长期福利，按照设定受益计划的有关规定进行会计处理，为简化相关会计处理，将其产生的职工薪酬成本确认为服务成本、其他长期职工福利净负债或净资产的利息净额以及重新计量其他长期职工福利净负债或净资产所产生的变动等组成项目的总净额计入当期损益或相关资产成本。

## 26、租赁负债

在租赁期开始日，公司将尚未支付的租赁付款额的现值确认为租赁负债。计算租赁付款额现值时采用租赁内含利率作为折现率，无法确定租赁内含利率的，采用公司增量借款利率作为折现率。租赁付款额与其现值之间的差额作为未确认融资费用，在租赁期各个期间内按照确认租赁付款额现值的折现率确认利息费用，并计入当期损益。未纳入租赁负债计量的可变租赁付款额于实际发生时计入当期损益。

租赁期开始日后，当实质固定付款额发生变动、担保余值预计的应付金额发生变化、用于确定租赁付款额的指数或比率发生变动、购买选择权、续租选择权或终止选择权的评估结果或实际行权情况发生变化时，公司按照变动后的租赁付款额的现值重新计量租赁负债，并相应调整使用权资产的账面价值，如使用权资产账面价值已调减至零，但租赁负债仍需进一步调减的，将剩余金额计入当期损益。

## 27、股份支付

### 1. 股份支付的种类

包括以权益结算的股份支付和以现金结算的股份支付。

### 2. 实施、修改、终止股份支付计划的相关会计处理

#### (1) 以权益结算的股份支付

授予后立即可行权的换取职工服务的以权益结算的股份支付，在授予日按照权益工具的公允价值计入相关成本或费用，相应调整资本公积。完成等待期内的服务或达到规定业绩条件才可行权的换取职工服务的以权益结算的股份支付，在等待期内的每个资产负债表日，以对可行权权益工具数量的最佳估计为基础，按权益工具授予日的公允价值，将当期取得的服务计入相关成本或费用，相应调整资本公积。

换取其他方服务的权益结算的股份支付，如果其他方服务的公允价值能够可靠计量的，按照其他方服务在取得日的公允价值计量；如果其他方服务的公允价值不能可靠计量，但权益工具的公允价值能够可靠计量的，按照权益工具在服务取得日的公允价值计量，计入相关成本或费用，相应增加所有者权益。

#### (2) 以现金结算的股份支付

授予后立即可行权的换取职工服务的以现金结算的股份支付，在授予日按公司承担负债的公允价值计入相关成本或费用，相应增加负债。完成等待期内的服务或达到规定业绩条件才可行权的换取职工服务的以现金结算的股份支付，在等待期内的每个资产负债表日，以对可行权情况的最佳估计为基础，按公司承担负债的公允价值，将当期取得的服务计入相关成本或费用和相应的负债。

#### (3) 修改、终止股份支付计划

如果修改增加了所授予的权益工具的公允价值，公司按照权益工具公允价值的增加相应地确认取得服务的增加；如果修改增加了所授予的权益工具的数量，公司将增加的权益工具的公允价值相应地确认为取得服务的增加；如果公司按照有利于职工的方式修改可行权条件，公司在处理可行权条件时，考虑修改后的可行权条件。

如果修改减少了授予的权益工具的公允价值，公司继续以权益工具在授予日的公允价值为基础，确认取得服务的金额，而不考虑权益工具公允价值的减少；如果修改减少了授予的权益工具的数量，公司将减少部分作为已授予的权益工具的取消来进行处理；如果以不利于职工的方式修改了可行权条件，在处理可行权条件时，不考虑修改后的可行权条件。

如果公司在等待期内取消了所授予的权益工具或结算了所授予的权益工具（因未满足可行权条件而被取消的除外），则将取消或结算作为加速可行权处理，立即确认原本在剩余等待期内确认的金额。

## 28、收入

### 收入确认和计量所采用的会计政策

#### 1. 收入确认原则

于合同开始日，公司对合同进行评估，识别合同所包含的各单项履约义务，并确定各单项履约义务是在某一时段内履行，还是在某一时点履行。

满足下列条件之一时，属于在某一时段内履行履约义务，否则，属于在某一时点履行履约义务：(1) 客户在公司履约的同时即取得并消耗公司履约所带来的经济利益；(2) 客户能够控制公司履约过程中在建商品；(3) 公司履约过程中所产出的商品具有不可替代用途，且公司在整个合同期间内有权就累计至今已完成的履约部分收取款项。

对于在某一时段内履行的履约义务，公司在该段时间内按照履约进度确认收入。履约进度不能合理确定时，已经发生的成本预计能够得到补偿的，按照已经发生的成本金额确认收入，直到履约进度能够合理确定为止。对于在某一时点履行的履约义务，在客户取得相关商品或服务控制权时点确认收入。在判断客户是否已取得商品控制权时，公司考虑下

列迹象：(1) 公司就该商品享有现时收款权利，即客户就该商品负有现时付款义务；(2) 公司已将该商品的法定所有权转移给客户，即客户已拥有该商品的法定所有权；(3) 公司已将该商品实物转移给客户，即客户已实物占有该商品；(4) 公司已将该商品所有权上的主要风险和报酬转移给客户，即客户已取得该商品所有权上的主要风险和报酬；(5) 客户已接受该商品；(6) 其他表明客户已取得商品控制权的迹象。

### 2. 收入计量原则

(1) 公司按照分摊至各单项履约义务的交易价格计量收入。交易价格是公司因向客户转让商品或服务而预期有权收取的对价金额，不包括代第三方收取的款项以及预期将退还给客户的款项。

(2) 合同中存在可变对价的，公司按照期望值或最可能发生金额确定可变对价的最佳估计数，但包含可变对价的交易价格，不超过在相关不确定性消除时累计已确认收入极可能不会发生重大转回的金额。

(3) 合同中存在重大融资成分的，公司按照假定客户在取得商品或服务控制权时即以现金支付的应付金额确定交易价格。该交易价格与合同对价之间的差额，在合同期间内采用实际利率法摊销。合同开始日，公司预计客户取得商品或服务控制权与客户支付价款间隔不超过一年的，不考虑合同中存在的重大融资成分。

(4) 合同中包含两项或多项履约义务的，公司于合同开始日，按照各单项履约义务所承诺商品的单独售价的相对比例，将交易价格分摊至各单项履约义务。

### 3. 收入确认的具体方法

公司主要销售射钉紧固器材、建筑五金制品等产品，属于在某一时点履行的履约义务。内销收入在公司已根据合同约定将产品交付给客户并由客户确认接受，已收取货款或取得收款权利且相关的经济利益很可能流入时确认。外销收入在公司已根据合同约定将产品报关，取得提单，已收取货款或取得收款权利且相关的经济利益很可能流入时确认。

同类业务采用不同经营模式导致收入确认会计政策存在差异的情况

无

## 29、政府补助

1. 政府补助在同时满足下列条件时予以确认：(1) 公司能够满足政府补助所附的条件；(2) 公司能够收到政府补助。政府补助为货币性资产的，按照收到或应收的金额计量。政府补助为非货币性资产的，按照公允价值计量；公允价值不能可靠取得的，按照名义金额计量。

### 2. 与资产相关的政府补助判断依据及会计处理方法

政府文件规定用于购建或以其他方式形成长期资产的政府补助划分为与资产相关的政府补助。政府文件不明确的，以取得该补助必须具备的基本条件为基础进行判断，以购建或以其他方式形成长期资产为基本条件的作为与资产相关的政府补助。与资产相关的政府补助，冲减相关资产的账面价值或确认为递延收益。与资产相关的政府补助确认为递延收益的，在相关资产使用寿命内按照合理、系统的方法分期计入损益。按照名义金额计量的政府补助，直接计入当期损益。相关资产在使用寿命结束前被出售、转让、报废或发生毁损的，将尚未分配的相关递延收益余额转入资产处置当期的损益。

### 3. 与收益相关的政府补助判断依据及会计处理方法

除与资产相关的政府补助之外的政府补助划分为与收益相关的政府补助。对于同时包含与资产相关部分和与收益相关部分的政府补助，难以区分与资产相关或与收益相关的，整体归类为与收益相关的政府补助。与收益相关的政府补助，用于补偿以后期间的相关成本费用或损失的，确认为递延收益，在确认相关成本费用或损失的期间，计入当期损益或冲减相关成本；用于补偿已发生的相关成本费用或损失的，直接计入当期损益或冲减相关成本。

4. 与公司日常经营活动相关的政府补助，按照经济业务实质，计入其他收益或冲减相关成本费用。与公司日常活动无关的政府补助，计入营业外收支。

### 5. 政策性优惠贷款贴息的会计处理方法

(1) 财政将贴息资金拨付给贷款银行，由贷款银行以政策性优惠利率向公司提供贷款的，以实际收到的借款金额作为借款的入账价值，按照借款本金和该政策性优惠利率计算相关借款费用。

(2) 财政将贴息资金直接拨付给公司的，将对应的贴息冲减相关借款费用。

### 30、递延所得税资产/递延所得税负债

1. 根据资产、负债的账面价值与其计税基础之间的差额（未作为资产和负债确认的项目按照税法规定可以确定其计税基础的，该计税基础与其账面数之间的差额），按照预期收回该资产或清偿该负债期间的适用税率计算确认递延所得税资产或递延所得税负债。

2. 确认递延所得税资产以很可能取得用来抵扣可抵扣暂时性差异的应纳税所得额为限。资产负债表日，有确凿证据表明未来期间很可能获得足够的应纳税所得额用来抵扣可抵扣暂时性差异的，确认以前会计期间未确认的递延所得税资产。

3. 资产负债表日，对递延所得税资产的账面价值进行复核，如果未来期间很可能无法获得足够的应纳税所得额用以抵扣递延所得税资产的利益，则减记递延所得税资产的账面价值。在很可能获得足够的应纳税所得额时，转回减记的金额。

4. 公司当期所得税和递延所得税作为所得税费用或收益计入当期损益，但不包括下列情况产生的所得税：(1) 企业合并；(2) 直接在所有者权益中确认的交易或者事项。

### 31、租赁

#### (1) 经营租赁的会计处理方法

公司作为承租人

在租赁期开始日，公司将租赁期不超过 12 个月，且不包含购买选择权的租赁认定为短期租赁；将单项租赁资产为全新资产时价值较低的租赁认定为低价值资产租赁。公司转租或预期转租租赁资产的，原租赁不认定为低价值资产租赁。

对于所有短期租赁和低价值资产租赁，公司在租赁期内各个期间按照直线法将租赁付款额计入相关资产成本或当期损益。

除上述采用简化处理的短期租赁和低价值资产租赁外，在租赁期开始日，公司对租赁确认使用权资产和租赁负债。

### 32、其他重要的会计政策和会计估计

公司按照财政部、应急部发布的《企业安全生产费用提取和使用管理办法》（财资〔2022〕136 号）的规定提取的安全生产费，计入相关产品的成本或当期损益，同时记入“专项储备”科目。使用提取的安全生产费时，属于费用性支出的，直接冲减专项储备。形成固定资产的，通过“在建工程”科目归集所发生的支出，待安全项目完工达到预定可使用状态时确认为固定资产；同时，按照形成固定资产的成本冲减专项储备，并确认相同金额的累计折旧，该固定资产在以后期间不再计提折旧。

### 33、重要会计政策和会计估计变更

#### (1) 重要会计政策变更

适用 不适用

会计政策变更的内容和原因	审批程序	备注
公司自 2022 年 1 月 1 日起执行财政部颁布的《企业会计准则解释第 15 号》“关于企业将固定资产达到预定可使用状态前或者研发过程中产出的产品或副产品对外销售的会计处理”“关于亏损合同的判断”规定；自 2022 年 11 月 30 日起执行财政部颁布的《企业会计准则解释第 16 号》“关于发行方分类为权益工具的金融工具相关股利的所得税影响的会计处理”“关于企业将以现金结算的股份支付修改为以权益结算的股份支付的会计处理”规定。		本次会计政策变更是公司根据财政部修订的最新会计准则进行的相应变更。



上述会计政策变更对公司财务报表无影响。

## (2) 重要会计估计变更

适用 不适用

## 六、税项

### 1、主要税种及税率

税种	计税依据	税率
增值税	以按税法规定计算的销售货物和应税劳务收入为基础计算销项税额，扣除当期允许抵扣的进项税额后，差额部分为应交增值税	13%
城市维护建设税	实际缴纳的流转税税额	7%
企业所得税	应纳税所得额	15%、20%、25%
房产税	从价计征的，按房产原值一次减除 30% 后余值的 1.2% 计缴	1.2%
教育费附加	实际缴纳的流转税税额	3%
地方教育附加	实际缴纳的流转税税额	2%

存在不同企业所得税税率纳税主体的，披露情况说明

纳税主体名称	所得税税率
本公司	15%
至道机械公司、安徽腾亚公司	25%
腾亚工具销售公司	20%

### 2、税收优惠

1. 根据 2021 年 1 月 22 日科学技术部火炬高技术产业开发中心《关于江苏省 2020 年第一批高新技术企业备案的复函》(国科火字(2021)39 号)，公司被认定为高新技术企业，并取得发证日期为 2020 年 12 月 2 日、编号为 GR202032001106 的高新技术企业证书，认定有效期为三年。根据《国家税务总局关于实施高新技术企业所得税优惠有关问题的通知》(国税函(2009)203 号)的规定，公司企业所得税自 2020 年起三年内减按 15% 的税率计缴。

2. 根据《财政部 税务总局关于实施小微企业和个体工商户所得税优惠政策的公告》(财政部 税务总局公告 2021 年第 12 号)，自 2021 年 1 月 1 日至 2022 年 12 月 31 日，对小型微利企业年应纳税所得额不超过 100 万元的部分，减按 12.5% 计入应纳税所得额，按 20% 的税率缴纳企业所得税。腾亚工具销售公司为小型微利企业，2022 年度企业所得税适用上述规定。

## 七、合并财务报表项目注释

### 1、货币资金

单位：元

项目	期末余额	期初余额
库存现金	12,265.40	11,630.70
银行存款	147,546,332.79	28,169,757.30
其他货币资金	79,845.00	116,400.00
合计	147,638,443.19	28,297,788.00

其他说明：

## 2、交易性金融资产

单位：元

项目	期末余额	期初余额
以公允价值计量且其变动计入当期损益的金融资产	50,000,000.00	
其中：		
短期理财产品	50,000,000.00	
其中：		
合计	50,000,000.00	

其他说明：

## 3、应收账款

## (1) 应收账款分类披露

单位：元

类别	期末余额					期初余额				
	账面余额		坏账准备		账面价值	账面余额		坏账准备		账面价值
	金额	比例	金额	计提比例		金额	比例	金额	计提比例	
其中：										
按组合计提坏账准备的应收账款	16,362,359.75	100.00%	845,075.51	5.16%	15,517,284.24	58,389,477.63	100.00%	2,923,761.64	5.01%	55,465,715.99
其中：										
合计	16,362,359.75	100.00%	845,075.51	5.16%	15,517,284.24	58,389,477.63	100.00%	2,923,761.64	5.01%	55,465,715.99

按组合计提坏账准备：

单位：元

名称	期末余额		
	账面余额	坏账准备	计提比例
1年以内	16,148,789.14	807,439.46	5.00%
1-2年	172,873.14	17,287.31	10.00%
2-3年	40,697.47	20,348.74	50.00%
合计	16,362,359.75	845,075.51	

确定该组合依据的说明：

公司根据以前年度与之相同或相类似的、按账龄段划分的具有类似信用风险特征的应收账款组合的实际损失率为基础，结合现时情况分析法确定坏账准备计提的比例。

如是按照预期信用损失一般模型计提应收账款坏账准备，请参照其他应收款的披露方式披露坏账准备的相关信息：

适用 不适用

按账龄披露

单位：元

账龄	账面余额
1 年以内（含 1 年）	16,148,789.14
1 至 2 年	172,873.14
2 至 3 年	40,697.47
合计	16,362,359.75

**(2) 本期计提、收回或转回的坏账准备情况**

本期计提坏账准备情况：

单位：元

类别	期初余额	本期变动金额				期末余额
		计提	收回或转回	核销	其他	
按组合计提坏账准备	2,923,761.64	-2,078,686.13				845,075.51
合计	2,923,761.64	-2,078,686.13				845,075.51

其中本期坏账准备收回或转回金额重要的：

单位：元

单位名称	收回或转回金额	收回方式

**(3) 按欠款方归集的期末余额前五名的应收账款情况**

单位：元

单位名称	应收账款期末余额	占应收账款期末余额合计数的比例	坏账准备期末余额
客户一	3,958,022.85	24.19%	197,901.14
客户二	3,322,020.09	20.30%	166,101.00
客户三	967,054.37	5.91%	48,807.48
客户四	840,057.58	5.13%	42,002.88
客户五	561,382.98	3.43%	28,069.15
合计	9,648,537.87	58.96%	

**4、预付款项****(1) 预付款项按账龄列示**

单位：元

账龄	期末余额		期初余额	
	金额	比例	金额	比例
1 年以内	18,912,981.96	97.66%	4,391,758.70	96.74%
1 至 2 年	393,208.40	2.02%	109,733.70	2.42%
2 至 3 年	22,637.60	0.12%	26,625.00	0.59%
3 年以上	38,164.60	0.20%	11,539.60	0.25%
合计	19,366,992.56		4,539,657.00	

账龄超过 1 年且金额重要的预付款项未及时结算原因的说明：

## (2) 按预付对象归集的期末余额前五名的预付款情况

单位名称	账面余额（元）	占预付款项余额的比例（%）
供应商一	16,353,203.54	84.44
供应商二	801,650.44	4.14
供应商三	307,650.00	1.59
供应商四	280,447.40	1.45
供应商五	211,008.15	1.09
小计	17,953,959.53	92.71

其他说明：

## 5、其他应收款

单位：元

项目	期末余额	期初余额
其他应收款	2,125,191.95	7,333,373.57
合计	2,125,191.95	7,333,373.57

## (1) 其他应收款

## 1) 其他应收款按款项性质分类情况

单位：元

款项性质	期末账面余额	期初账面余额
出口退税	1,433,032.60	1,688,461.26
押金保证金	434,394.00	361,194.00
其他	457,756.21	645,533.87
上市费用		5,301,886.81
合计	2,325,182.81	7,997,075.94

## 2) 坏账准备计提情况

单位：元

坏账准备	第一阶段	第二阶段	第三阶段	合计
	未来 12 个月预期信用损失	整个存续期预期信用损失(未发生信用减值)	整个存续期预期信用损失(已发生信用减值)	
2022 年 1 月 1 日余额	310,035.55	132,972.02	220,694.80	663,702.37
2022 年 1 月 1 日余额在本期				
——转入第二阶段	-16,951.99	16,951.99		
——转入第三阶段		-8,105.50	8,105.50	
本期计提	-199,424.16	-107,914.53	48,371.98	-258,966.71
本期核销			204,744.80	204,744.80
2022 年 12 月 31 日余额	93,659.40	33,903.98	72,427.48	199,990.86

损失准备本期变动金额重大的账面余额变动情况

□适用 □不适用

按账龄披露

单位：元

账龄	账面余额
1 年以内（含 1 年）	1,873,188.05
1 至 2 年	339,039.81
2 至 3 年	81,054.95
3 年以上	31,900.00
合计	2,325,182.81

## 3) 本期计提、收回或转回的坏账准备情况

本期计提坏账准备情况：

单位：元

类别	期初余额	本期变动金额				期末余额
		计提	收回或转回	核销	其他	
单项计提坏账准备	204,744.80			204,744.80		
按组合计提坏账准备	458,957.57	-258,966.71				199,990.86
合计	663,702.37	-258,966.71		204,744.80		199,990.86

其中本期坏账准备转回或收回金额重要的：

单位：元

单位名称	转回或收回金额	收回方式

## 4) 本期实际核销的其他应收款情况

单位：元

项目	核销金额
杭州北融贸易有限公司	204,744.80

其中重要的其他应收款核销情况：

单位：元

单位名称	其他应收款性质	核销金额	核销原因	履行的核销程序	款项是否由关联交易产生
杭州北融贸易有限公司	其他	204,744.80	详见其他应收款核销说明	经内部审批核销	否
合计		204,744.80			

其他应收款核销说明：

杭州北融贸易有限公司因资金周转困难，濒临破产，经民事调解后该公司向本公司支付款项 230,000.00 元，剩余无法收回的 204,744.80 元予以核销。

## 5) 按欠款方归集的期末余额前五名的其他应收款情况

单位：元

单位名称	款项的性质	期末余额	账龄	占其他应收款期末余额合计数的比例	坏账准备期末余额
出口退税	出口退税	1,433,032.60	1 年以内	61.63%	71,651.63
江苏宏源电气有限责任公司	押金保证金	280,390.76	1 年以内 100,390.76 元, 1-2 年 180,000.00 元	12.06%	23,019.54
江苏祥弘建设有限公司	其他	157,207.99	1 年以内 142,639.62 元, 1-2 年 14,568.37 元	6.76%	8,588.82
南京华润燃气有限公司	押金保证金	53,000.00	2-3 年	2.28%	26,500.00
中国出口信用保险公司江苏分公司	其他	52,652.38	1 年以内	2.26%	2,632.62
合计		1,976,283.73		84.99%	132,392.61

## 6、存货

公司是否需要遵守房地产行业的披露要求

否

### (1) 存货分类

单位：元

项目	期末余额			期初余额		
	账面余额	存货跌价准备或合同履约成本减值准备	账面价值	账面余额	存货跌价准备或合同履约成本减值准备	账面价值
原材料	21,908,378.42	261,770.55	21,646,607.87	26,317,745.09	174,033.08	26,143,712.01
在产品	23,753,670.94	146,467.64	23,607,203.30	30,771,395.01	2,676.77	30,768,718.24
库存商品	28,474,187.93	324,920.71	28,149,267.22	24,822,028.85	525,297.77	24,296,731.08
发出商品	4,412,180.35		4,412,180.35	6,985,158.43		6,985,158.43
委托加工物资	2,375,345.90		2,375,345.90	3,202,760.79		3,202,760.79
包装物	1,797,106.42	17,752.21	1,779,354.21	1,934,423.73	57,395.23	1,877,028.50
合计	82,720,869.96	750,911.11	81,969,958.85	94,033,511.90	759,402.85	93,274,109.05

### (2) 存货跌价准备和合同履约成本减值准备

单位：元

项目	期初余额	本期增加金额		本期减少金额		期末余额
		计提	其他	转回或转销	其他	
原材料	174,033.08	98,006.93		10,269.46		261,770.55
在产品	2,676.77	143,790.87				146,467.64
库存商品	525,297.77	289,339.76		489,716.82		324,920.71
包装物	57,395.23	-31,214.83		8,428.19		17,752.21
合计	759,402.85	499,922.73		508,414.47		750,911.11

确定可变现净值的具体依据：直接用于出售的存货，在正常生产经营过程中以该存货的估计售价减去估计的销售费用和相关税费后的金额确定其可变现净值；需要经过加工的存货，在正常生产经营过程中以所生产的产成品的估计售价减去至完工时估计将要发生的成本、估计的销售费用和相关税费后的金额确定其可变现净值。

本期转回或转销存货跌价准备的原因：本期已将计提存货跌价准备的存货耗用或售出。

## 7、其他流动资产

单位：元

项目	期末余额	期初余额
待抵扣增值税进项税额	13,879,843.76	8,813,201.17
待摊费用	459,905.66	
合计	14,339,749.42	8,813,201.17

其他说明：

## 8、长期股权投资

单位：元

被投资单位	期初余额（账面价值）	本期增减变动								期末余额（账面价值）	减值准备期末余额	
		追加投资	减少投资	权益法下确认的投资损益	其他综合收益调整	其他权益变动	宣告发放现金股利或利润	计提减值准备	其他			
一、合营企业												
二、联营企业												
南京腾亚机器人科技有限公司				- 1,456,319.12						2,223,755.35	767,436.23	
小计				- 1,456,319.12						2,223,755.35	767,436.23	
合计				- 1,456,319.12						2,223,755.35	767,436.23	

其他说明：

公司原持有南京腾亚机器人科技有限公司（以下简称“腾亚机器人公司”）100%的股权，本期转让所持有的腾亚机器人公司 30% 股权同时放弃对腾亚机器人公司注册资本增加至 1,000 万元的优先认缴权，经上述股权转让及放弃增资稀释后，公司持有腾亚机器人公司的股权比例变更为 35%，转为权益法核算。

## 9、固定资产

单位：元

项目	期末余额	期初余额
固定资产	92,125,277.90	96,536,489.28
固定资产清理	94,302.44	110,146.37

合计		92,219,580.34		96,646,635.65
----	--	---------------	--	---------------

## (1) 固定资产情况

单位：元

项目	房屋及建筑物	通用设备	专用设备	运输工具	合计
一、账面原值：					
1.期初余额	71,848,694.08	5,324,085.97	60,160,261.03	2,771,519.02	140,104,560.10
2.本期增加金额	21,946.91	651,867.47	8,574,566.95	347,265.48	9,595,646.81
(1) 购置	21,946.91	651,867.47	7,970,897.22	347,265.48	8,991,977.08
(2) 在建工程转入			603,669.73		603,669.73
(3) 企业合并增加					
3.本期减少金额	21,238.94	170,483.40	450,941.29	429,179.46	1,071,843.09
(1) 处置或报废	21,238.94	118,374.45	402,644.75	429,179.46	971,437.60
(2) 处置子公司转出		52,108.95	48,296.54		100,405.49
4.期末余额	71,849,402.05	5,805,470.04	68,283,886.69	2,689,605.04	148,628,363.82
二、累计折旧					
1.期初余额	23,756,437.10	2,661,595.42	15,747,878.01	1,402,160.29	43,568,070.82
2.本期增加金额	5,753,331.14	1,404,587.72	6,052,220.37	403,243.80	13,613,383.03
(1) 计提	5,753,331.14	1,404,587.72	6,052,220.37	403,243.80	13,613,383.03
3.本期减少金额	2,775.03	118,862.19	191,176.12	365,554.59	678,367.93
(1) 处置或报废	2,775.03	99,486.51	186,727.34	365,554.59	654,543.47
(2) 处置子公司转出		19,375.68	4,448.78		23,824.46
4.期末余额	29,506,993.21	3,947,320.95	21,608,922.26	1,439,849.50	56,503,085.92
三、减值准备					
1.期初余额					
2.本期增加金额					
(1) 计提					
3.本期减少金额					
(1) 处置或报废					
4.期末余额					
四、账面价值					
1.期末账面价值	42,342,408.84	1,858,149.09	46,674,964.43	1,249,755.54	92,125,277.90
2.期初账面价值	48,092,256.98	2,662,490.55	44,412,383.02	1,369,358.73	96,536,489.28



## (2) 未办妥产权证书的固定资产情况

单位：元

项目	账面价值	未办妥产权证书的原因
房屋及建筑物	1,354,002.42	未办理相关报建手续

其他说明：

## (3) 固定资产清理

单位：元

项目	期末余额	期初余额
待处理设备	94,302.44	110,146.37
合计	94,302.44	110,146.37

其他说明：

## 10、在建工程

单位：元

项目	期末余额	期初余额
在建工程	202,523,412.52	100,135,347.16
合计	202,523,412.52	100,135,347.16

## (1) 在建工程情况

单位：元

项目	期末余额			期初余额		
	账面余额	减值准备	账面价值	账面余额	减值准备	账面价值
待安装设备	274,700.00		274,700.00	187,500.00		187,500.00
气动工具厂区建设项目	34,186,270.59		34,186,270.59	8,818,164.30		8,818,164.30
高品质五金件、气动工具耗材及配件制造基地项目	166,822,536.68		166,822,536.68	88,074,730.61		88,074,730.61
软件系统开发工程	1,105,235.44		1,105,235.44	3,054,952.25		3,054,952.25
研发中心及信息化建设项目	134,669.81		134,669.81			
合计	202,523,412.52		202,523,412.52	100,135,347.16		100,135,347.16

## (2) 重要在建工程项目本期变动情况

单位：元

项目名称	预算数	期初余额	本期增加金额	本期转入固定资产	本期其他减少金额	期末余额	工程累计投入占预算比	工程进度	利息资本化累计金	其中：本期利息资本	本期利息资本化率	资金来源
------	-----	------	--------	----------	----------	------	------------	------	----------	-----------	----------	------

				金额			例		额	化金 额		
待安 装设 备		187,50 0.00	1,943, 082.13	603,66 9.73	1,252, 212.40	274,70 0.00						其他
气动 工具 厂区 建设 项目	80,000 ,000.0 0	8,818, 164.30	25,368 ,106.2 9			34,186 ,270.5 9	42.73 %	80%				募股 资金
高品 质五 金件、 气动 工具 耗材 及配 件制 造基 地项 目	240,27 1,500. 00	88,074 ,730.6 1	78,747 ,806.0 7			166,82 2,536. 68	69.43 %	80%				募股 资金
软件 系统 开发 工程		3,054, 952.25	302,79 7.29		2,252, 514.10	1,105, 235.44						其他
研发 中心 及信 息化 建设 项目	21,078 ,300.0 0		1,801, 746.59		1,667, 076.78	134,66 9.81	8.55%	10%				募股 资金
合计	341,34 9,800. 00	100,13 5,347. 16	108,16 3,538. 37	603,66 9.73	5,171, 803.28	202,52 3,412. 52						

## 11、使用权资产

单位：元

项目	房屋及建筑物	合计
一、账面原值：		
1.期初余额	9,436,608.55	9,436,608.55
2.本期增加金额		
3.本期减少金额		
4.期末余额	9,436,608.55	9,436,608.55
二、累计折旧		
1.期初余额	1,073,128.03	1,073,128.03
2.本期增加金额	2,409,346.87	2,409,346.87
(1) 计提	2,409,346.87	2,409,346.87
3.本期减少金额		
(1) 处置		
4.期末余额	3,482,474.90	3,482,474.90

三、减值准备		
1.期初余额		
2.本期增加金额		
(1) 计提		
3.本期减少金额		
(1) 处置		
4.期末余额		
四、账面价值		
1.期末账面价值	5,954,133.65	5,954,133.65
2.期初账面价值	8,363,480.52	8,363,480.52

其他说明：

## 12、无形资产

### (1) 无形资产情况

单位：元

项目	土地使用权	专利权	非专利技术	软件使用权	合计
一、账面原值：					
1.期初余额	78,819,015.03			5,323,812.16	84,142,827.19
2.本期增加金额	267,865.00			6,483,724.98	6,751,589.98
(1) 购置	267,865.00			2,692,179.52	2,960,044.52
(2) 内部研发					
(3) 企业合并增加					
(4) 在建工程转入				3,791,545.46	3,791,545.46
3.本期减少金额					
(1) 处置					
4.期末余额	79,086,880.03			11,807,537.14	90,894,417.17
二、累计摊销					
1.期初余额	5,619,920.60			3,736,033.84	9,355,954.44
2.本期增加金额	1,985,082.42			1,331,425.97	3,316,508.39
(1) 计提	1,985,082.42			1,331,425.97	3,316,508.39
3.本期减少金额					
(1) 处置					
4.期末余额	7,605,003.02			5,067,459.81	12,672,462.83
三、减值准备					
1.期初余额					
2.本期增加金额					
(1) 计提					

3.本期减少金额					
(1) 处置					
4.期末余额					
四、账面价值					
1.期末账面价值	71,481,877.01			6,740,077.33	78,221,954.34
2.期初账面价值	73,199,094.43			1,587,778.32	74,786,872.75

本期末通过公司内部研发形成的无形资产占无形资产余额的比例 0.00%。

### 13、递延所得税资产/递延所得税负债

#### (1) 未经抵销的递延所得税资产

单位：元

项目	期末余额		期初余额	
	可抵扣暂时性差异	递延所得税资产	可抵扣暂时性差异	递延所得税资产
资产减值准备	1,595,986.62	239,397.99	3,683,164.49	552,474.67
吸收合并引起的资产账面价值小于计税基础	12,538,872.43	1,880,830.86	13,056,298.39	1,958,444.76
递延收益	4,263,850.43	639,577.56	3,397,328.29	509,599.24
预提销售返利	9,453,277.60	1,417,991.64	11,898,053.08	1,784,707.96
合计	27,851,987.08	4,177,798.05	32,034,844.25	4,805,226.63

#### (2) 未经抵销的递延所得税负债

单位：元

项目	期末余额		期初余额	
	应纳税暂时性差异	递延所得税负债	应纳税暂时性差异	递延所得税负债
固定资产加速折旧	39,552,020.99	5,932,803.15	36,020,198.04	5,403,029.71
合计	39,552,020.99	5,932,803.15	36,020,198.04	5,403,029.71

#### (3) 以抵销后净额列示的递延所得税资产或负债

单位：元

项目	递延所得税资产和负债期末互抵金额	抵销后递延所得税资产或负债期末余额	递延所得税资产和负债期初互抵金额	抵销后递延所得税资产或负债期初余额
递延所得税资产		4,177,798.05		4,805,226.63
递延所得税负债		5,932,803.15		5,403,029.71

#### (4) 未确认递延所得税资产明细

单位：元

项目	期末余额	期初余额
可抵扣暂时性差异	199,990.86	663,702.37
可抵扣亏损	517,724.98	8,889,513.81
合计	717,715.84	9,553,216.18

## (5) 未确认递延所得税资产的可抵扣亏损将于以下年度到期

单位：元

年份	期末金额	期初金额	备注
2024 年		1,694,970.53	
2025 年	428,212.45	4,798,734.20	
2026 年	88,394.56	2,395,809.08	
2027 年	1,117.97		
合计	517,724.98	8,889,513.81	

其他说明：

## 14、其他非流动资产

单位：元

项目	期末余额			期初余额		
	账面余额	减值准备	账面价值	账面余额	减值准备	账面价值
预付工程设备款	3,306,750.00		3,306,750.00	2,302,415.58		2,302,415.58
合计	3,306,750.00		3,306,750.00	2,302,415.58		2,302,415.58

其他说明：

## 15、短期借款

## (1) 短期借款分类

单位：元

项目	期末余额	期初余额
抵押借款	1,001,176.39	19,023,222.22
保证借款	4,805,646.67	12,015,766.67
抵押及保证借款	4,005,255.56	52,068,658.30
合计	9,812,078.62	83,107,647.19

短期借款分类的说明：

## 16、应付账款

## (1) 应付账款列示

单位：元

项目	期末余额	期初余额
货款	33,891,816.06	35,767,306.96
工程设备款	980,977.69	1,684,756.28
费用款	908,945.13	1,002,072.42
合计	35,781,738.88	38,454,135.66

## 17、合同负债

单位：元

项目	期末余额	期初余额
预收货款	5,064,253.56	6,147,654.80
销售返利	9,453,277.60	11,898,053.08
合计	14,517,531.16	18,045,707.88

报告期内账面价值发生重大变动的金额和原因

单位：元

项目	变动金额	变动原因
----	------	------

## 18、应付职工薪酬

### (1) 应付职工薪酬列示

单位：元

项目	期初余额	本期增加	本期减少	期末余额
一、短期薪酬	11,125,451.34	79,876,707.64	79,914,116.41	11,088,042.57
二、离职后福利-设定提存计划		5,614,630.84	5,614,630.84	
合计	11,125,451.34	85,491,338.48	85,528,747.25	11,088,042.57

### (2) 短期薪酬列示

单位：元

项目	期初余额	本期增加	本期减少	期末余额
1、工资、奖金、津贴和补贴	11,125,451.34	73,192,967.15	73,237,239.92	11,081,178.57
2、职工福利费		1,404,655.92	1,404,655.92	
3、社会保险费		3,294,204.57	3,287,340.57	6,864.00
其中：医疗保险费		2,715,173.52	2,708,933.52	6,240.00
工伤保险费		305,701.72	305,701.72	
生育保险费		273,329.33	272,705.33	624.00
4、住房公积金		1,984,880.00	1,984,880.00	
合计	11,125,451.34	79,876,707.64	79,914,116.41	11,088,042.57

### (3) 设定提存计划列示

单位：元

项目	期初余额	本期增加	本期减少	期末余额
1、基本养老保险		5,444,436.00	5,444,436.00	
2、失业保险费		170,194.84	170,194.84	
合计		5,614,630.84	5,614,630.84	

其他说明：

## 19、应交税费

单位：元

项目	期末余额	期初余额
增值税		94,961.11
企业所得税	369,403.73	2,382,642.10
个人所得税	161,434.46	98,008.64
城市维护建设税	112,442.99	119,844.22
房产税	278,159.30	278,159.30
土地使用税	143,543.91	175,797.53
环境保护税	78,559.05	11,076.63
教育费附加	48,468.42	58,238.84
地方教育附加	32,312.28	38,825.90
印花税	48,894.25	18,774.20
合计	1,273,218.39	3,276,328.47

其他说明：

## 20、其他应付款

单位：元

项目	期末余额	期初余额
其他应付款	1,739,548.16	439,453.69
合计	1,739,548.16	439,453.69

### (1) 其他应付款

#### 1) 按款项性质列示其他应付款

单位：元

项目	期末余额	期初余额
押金保证金	180,057.92	173,394.83
应付暂收款	28,578.24	257,428.86
其他	1,530,912.00	8,630.00
合计	1,739,548.16	439,453.69

## 21、一年内到期的非流动负债

单位：元

项目	期末余额	期初余额
一年内到期的租赁负债	3,749,847.37	2,322,773.83
合计	3,749,847.37	2,322,773.83

其他说明：

## 22、其他流动负债

单位：元

项目	期末余额	期初余额
待转销项税额	41,928.99	3,125.19

合计	41,928.99	3,125.19
----	-----------	----------

短期应付债券的增减变动:

单位: 元

债券名称	面值	发行日期	债券期限	发行金额	期初余额	本期发行	按面值计提利息	溢折价摊销	本期偿还	期末余额
合计										

其他说明:

### 23、租赁负债

单位: 元

项目	期末余额	期初余额
尚未支付的租赁付款额	2,808,765.40	6,274,384.86
未确认融资费用	-238,737.99	-304,433.07
合计	2,570,027.41	5,969,951.79

其他说明:

### 24、递延收益

单位: 元

项目	期初余额	本期增加	本期减少	期末余额	形成原因
政府补助	3,397,328.29	1,503,000.00	636,477.86	4,263,850.43	项目补助资金
合计	3,397,328.29	1,503,000.00	636,477.86	4,263,850.43	

涉及政府补助的项目:

单位: 元

负债项目	期初余额	本期新增补助金额	本期计入营业外收入金额	本期计入其他收益金额	本期冲减成本费用金额	其他变动	期末余额	与资产相关/与收益相关
2017年江宁区新兴产业专项资金补助	540,540.50			108,108.12			432,432.38	与资产相关
2018年江宁区新兴产业专项资金补助	588,235.35			117,647.04			470,588.31	与资产相关
燃气动力紧固驱动装置生产线设备更新补助	442,105.27			58,947.36			383,157.91	与资产相关
五金冲压生产线智能化改造项目补助	1,477,860.46	1,503,000.00		305,807.90			2,675,052.56	与资产相关
基于燃料动力驱动技术的应用与推广项目补助	348,586.71			45,967.44			302,619.27	与资产相关



其他说明：

## 25、股本

单位：元

	期初余额	本次变动增减（+、-）					期末余额
		发行新股	送股	公积金转股	其他	小计	
股份总数	54,300,000.00	18,100,000.00				18,100,000.00	72,400,000.00

其他说明：

根据公司第一届董事会第七次会议和 2020 年第三次临时股东大会决议，并经中国证券监督管理委员会证监许可（2022）599 号文核准，公司本期向社会公开发行人民币普通股（A 股）股票 1,810 万股，每股面值 1 元，募集资金净额为 341,349,819.29 元，其中计入股本 18,100,000.00 元，计入资本公积（股本溢价）323,249,819.29 元。上述新增股本实收情况业经天健会计师事务所（特殊普通合伙）审验，并由其出具《验资报告》（天健验〔2022〕226 号）。

## 26、资本公积

单位：元

项目	期初余额	本期增加	本期减少	期末余额
资本溢价（股本溢价）	111,943,208.14	323,280,668.35		435,223,876.49
其他资本公积	4,826,058.97	1,492,367.25		6,318,426.22
合计	116,769,267.11	324,773,035.60		441,542,302.71

其他说明，包括本期增减变动情况、变动原因说明：

- 1) 股本溢价增加 323,280,668.35 元，其中 323,249,819.29 元详见本节“七、合并财务报表项目注释”之“25、股本”之说明；30,849.06 元系发行费用中对中国证券登记结算有限责任公司深圳分公司发行手续费支付差额调整增加股本溢价。
- 2) 其他资本公积增加 1,492,367.25 元系 2022 年度分期摊销确认的股权激励费用，详见本节“十三、股份支付”之说明。

## 27、专项储备

单位：元

项目	期初余额	本期增加	本期减少	期末余额
安全生产费	2,315,797.95	1,359,447.23	1,114,841.61	2,560,403.57
合计	2,315,797.95	1,359,447.23	1,114,841.61	2,560,403.57

其他说明，包括本期增减变动情况、变动原因说明：

根据财政部、应急部发布的《企业安全生产费用提取和使用管理办法》（财资〔2022〕136 号）的规定，公司本期计提安全生产费 1,359,447.23 元，本期实际使用安全生产费 1,114,841.61 元。

## 28、盈余公积

单位：元

项目	期初余额	本期增加	本期减少	期末余额
法定盈余公积	16,202,050.47	4,514,990.86		20,717,041.33
合计	16,202,050.47	4,514,990.86		20,717,041.33

盈余公积说明，包括本期增减变动情况、变动原因说明：

盈余公积增加 4,514,990.86 元系按母公司 2022 年度实现净利润的 10%提取法定盈余公积。

## 29、未分配利润

单位：元

项目	本期	上期
调整后期初未分配利润	123,631,774.50	74,863,661.23
加：本期归属于母公司所有者的净利润	50,661,538.96	54,476,520.84
减：提取法定盈余公积	4,514,990.86	5,708,407.57
应付普通股股利	79,640,000.00	
期末未分配利润	90,138,322.60	123,631,774.50

调整期初未分配利润明细：

- 1)、由于《企业会计准则》及其相关新规定进行追溯调整，影响期初未分配利润 0.00 元。
- 2)、由于会计政策变更，影响期初未分配利润 0.00 元。
- 3)、由于重大会计差错更正，影响期初未分配利润 0.00 元。
- 4)、由于同一控制导致的合并范围变更，影响期初未分配利润 0.00 元。
- 5)、其他调整合计影响期初未分配利润 0.00 元。

## 30、营业收入和营业成本

单位：元

项目	本期发生额		上期发生额	
	收入	成本	收入	成本
主营业务	430,980,921.54	316,538,232.67	475,186,327.62	343,696,782.20
其他业务	3,632,930.91	32,021.80	4,560,166.48	202,228.40
合计	434,613,852.45	316,570,254.47	479,746,494.10	343,899,010.60

经审计扣除非经常损益前后净利润孰低是否为负值

是 否

收入相关信息：

单位：元

合同分类	分部 1	分部 2		合计
商品类型				
其中：				
射钉紧固器材				265,272,838.16
建筑五金制品				143,968,724.31
其他				25,372,289.98
按经营地区分类				
其中：				
境内				149,758,688.85
境外				284,855,163.60
市场或客户类型				
其中：				
合同类型				

其中：				
按商品转让的时间分类				
其中：				
在某一时点确认收入				434,613,852.45
按合同期限分类				
其中：				
按销售渠道分类				
其中：				
合计				

与履约义务相关的信息：

无

与分摊至剩余履约义务的交易价格相关的信息：

本报告期末已签订合同、但尚未履行或尚未履行完毕的履约义务所对应的收入金额为 0.00 元，其中，元预计将于年度确认收入，元预计将于年度确认收入，元预计将于年度确认收入。

其他说明：

在本期确认的包括在合同负债期初账面价值中的收入为 11,884,867.20 元。

### 31、税金及附加

单位：元

项目	本期发生额	上期发生额
城市维护建设税	1,324,452.45	1,148,923.67
教育费附加	570,686.77	496,295.87
房产税	1,112,637.20	1,150,808.34
土地使用税	572,178.27	703,190.11
车船使用税	4,244.35	4,892.32
印花税	257,165.70	178,412.00
地方教育附加	380,457.84	330,863.91
环境保护税	42,827.84	43,734.35
合计	4,264,650.42	4,057,120.57

其他说明：

### 32、销售费用

单位：元

项目	本期发生额	上期发生额
职工薪酬	6,571,801.71	7,021,001.80
差旅费	549,064.02	341,317.82

会议展览费	316,504.83	387,136.45
办公费	320,467.53	187,480.69
保险费	467,231.78	465,902.31
其他	371,660.59	1,526,807.22
合计	8,596,730.46	9,929,646.29

其他说明：

### 33、管理费用

单位：元

项目	本期发生额	上期发生额
职工薪酬	13,682,581.70	9,898,384.29
股权激励费用	1,492,367.25	1,365,591.91
资产修理费	211,206.95	2,872,396.76
办公费	2,907,388.93	3,231,694.84
折旧及摊销	4,694,002.73	4,867,000.88
中介机构费	6,284,473.05	6,471,304.04
租赁费	1,548,554.89	1,295,310.08
业务招待费及差旅费	1,811,059.59	740,151.07
汽车使用费	743,520.53	690,969.93
其他	1,518,530.01	520,808.32
合计	34,893,685.63	31,953,612.12

其他说明：

### 34、研发费用

单位：元

项目	本期发生额	上期发生额
人员人工	17,418,166.75	15,776,020.41
直接投入	5,664,497.26	4,619,964.95
折旧与摊销	897,433.16	1,024,226.37
其他	1,573,390.98	911,692.56
合计	25,553,488.15	22,331,904.29

其他说明：

### 35、财务费用

单位：元

项目	本期发生额	上期发生额
利息支出	3,222,444.01	1,895,804.54
利息收入	-584,049.51	-70,549.69
汇兑损益	-3,592,604.41	1,169,988.80
其他	195,516.34	174,400.79
合计	-758,693.57	3,169,644.44

其他说明：

### 36、其他收益

单位：元

产生其他收益的来源	本期发生额	上期发生额
与资产相关的政府补助	636,477.86	614,072.67
与收益相关的政府补助	5,850,411.65	2,538,342.50
代扣个人所得税手续费返还	21,174.66	21,075.64

### 37、投资收益

单位：元

项目	本期发生额	上期发生额
权益法核算的长期股权投资收益	-1,456,319.12	
处置交易性金融资产取得的投资收益	396,505.75	
处置子公司取得的投资收益	2,370,168.64	
合计	1,310,355.27	

其他说明：

### 38、信用减值损失

单位：元

项目	本期发生额	上期发生额
坏账损失	2,337,652.84	-2,215,554.81
合计	2,337,652.84	-2,215,554.81

其他说明：

### 39、资产减值损失

单位：元

项目	本期发生额	上期发生额
二、存货跌价损失及合同履约成本减值损失	-499,922.73	-987,395.93
合计	-499,922.73	-987,395.93

其他说明：

### 40、资产处置收益

单位：元

资产处置收益的来源	本期发生额	上期发生额
固定资产处置收益	50,726.04	-445,011.59

### 41、营业外收入

单位：元

项目	本期发生额	上期发生额	计入当期非经常性损益的金额
赔偿收入		210,000.00	
无需支付的款项	77,664.51	37,164.28	77,664.51

其他	18,399.91	60,326.62	18,399.91
合计	96,064.42	307,490.90	96,064.42

计入当期损益的政府补助：

单位：元

补助项目	发放主体	发放原因	性质类型	补贴是否影响当年盈亏	是否特殊补贴	本期发生金额	上期发生金额	与资产相关/与收益相关
------	------	------	------	------------	--------	--------	--------	-------------

其他说明：

## 42、营业外支出

单位：元

项目	本期发生额	上期发生额	计入当期非经常性损益的金额
对外捐赠	10,000.00	25,000.00	10,000.00
非流动资产毁损报废损失	209,437.25	2,489,194.79	209,437.25
其他	9,144.04	63,850.01	9,144.04
合计	228,581.29	2,578,044.80	228,581.29

其他说明：

## 43、所得税费用

### (1) 所得税费用表

单位：元

项目	本期发生额	上期发生额
当期所得税费用	3,249,354.63	5,076,933.64
递延所得税费用	1,157,202.02	2,107,075.89
合计	4,406,556.65	7,184,009.53

### (2) 会计利润与所得税费用调整过程

单位：元

项目	本期发生额
利润总额	55,068,095.61
按法定/适用税率计算的所得税费用	8,260,214.34
不可抵扣的成本、费用和损失的影响	568,059.97
使用前期未确认递延所得税资产的可抵扣亏损的影响	-758,888.81
本期未确认递延所得税资产的可抵扣暂时性差异或可抵扣亏损的影响	1,796.76
加计扣除的影响	-3,664,625.61
所得税费用	4,406,556.65

其他说明：

**44、现金流量表项目****(1) 收到的其他与经营活动有关的现金**

单位：元

项目	本期发生额	上期发生额
收到政府补助	7,348,849.66	3,758,342.50
收到赔偿款		210,000.00
其他	853,705.97	795,420.95
合计	8,202,555.63	4,763,763.45

收到的其他与经营活动有关的现金说明：

**(2) 支付的其他与经营活动有关的现金**

单位：元

项目	本期发生额	上期发生额
付现的期间费用	26,567,268.18	24,874,874.86
捐赠支出	10,000.00	25,000.00
其他	450,622.20	534,697.35
合计	27,027,890.38	25,434,572.21

支付的其他与经营活动有关的现金说明：

**(3) 收到的其他与投资活动有关的现金**

单位：元

项目	本期发生额	上期发生额
收回工程保函保证金	1,600,000.00	
收回腾亚机器人公司往来款	2,882,737.55	
合计	4,482,737.55	

收到的其他与投资活动有关的现金说明：

**(4) 支付的其他与投资活动有关的现金**

单位：元

项目	本期发生额	上期发生额
支付工程保函保证金	1,600,000.00	
处置子公司支付的现金净额	59,298.37	
合计	1,659,298.37	

支付的其他与投资活动有关的现金说明：

**(5) 收到的其他与筹资活动有关的现金**

单位：元

项目	本期发生额	上期发生额
收到实际控制人承诺的诉讼赔偿款	1,500,000.00	
合计	1,500,000.00	

收到的其他与筹资活动有关的现金说明：

## (6) 支付的其他与筹资活动有关的现金

单位：元

项目	本期发生额	上期发生额
支付募股费用	31,438,989.99	4,320,000.00
支付租赁费用	2,402,543.96	1,630,275.14
合计	33,841,533.95	5,950,275.14

支付的其他与筹资活动有关的现金说明：

## 45、现金流量表补充资料

## (1) 现金流量表补充资料

单位：元

补充资料	本期金额	上期金额
1. 将净利润调节为经营活动现金流量		
净利润	50,661,538.96	54,476,520.84
加：资产减值准备	-1,837,730.11	3,202,950.74
固定资产折旧、油气资产折耗、生产性生物资产折旧	13,613,383.03	12,553,959.62
使用权资产折旧	2,409,346.87	1,073,128.03
无形资产摊销	3,316,508.39	3,798,101.43
长期待摊费用摊销		
处置固定资产、无形资产和其他长期资产的损失（收益以“-”号填列）	-50,726.04	445,011.59
固定资产报废损失（收益以“-”号填列）	209,437.25	2,489,194.79
公允价值变动损失（收益以“-”号填列）		
财务费用（收益以“-”号填列）	-370,160.40	3,065,793.34
投资损失（收益以“-”号填列）	-1,310,355.27	
递延所得税资产减少（增加以“-”号填列）	627,428.58	-762,018.78
递延所得税负债增加（减少以“-”号填列）	529,773.44	2,869,094.67
存货的减少（增加以“-”号填列）	10,304,892.28	-18,190,021.88
经营性应收项目的减少（增加以“-”号填列）	23,300,096.43	-42,360,972.30
经营性应付项目的增加（减少以“-”号填列）	7,143,188.65	18,590,210.11
其他	1,736,972.87	1,889,401.85
经营活动产生的现金流量净额	110,283,594.93	43,140,354.05
2. 不涉及现金收支的重大投资和筹资活动		
债务转为资本		
一年内到期的可转换公司债券		
融资租入固定资产		
3. 现金及现金等价物净变动情况：		
现金的期末余额	147,638,443.19	28,297,788.00
减：现金的期初余额	28,297,788.00	51,675,640.98
加：现金等价物的期末余额		
减：现金等价物的期初余额		
现金及现金等价物净增加额	119,340,655.19	-23,377,852.98



## (2) 本期收到的处置子公司的现金净额

单位：元

	金额
其中：	
减：丧失控制权日子公司持有的现金及现金等价物	59,298.37
其中：	
腾亚机器人公司	59,298.37
其中：	
处置子公司收到的现金净额	-59,298.37

其他说明：

## (3) 现金和现金等价物的构成

单位：元

项目	期末余额	期初余额
一、现金	147,638,443.19	28,297,788.00
其中：库存现金	12,265.40	11,630.70
可随时用于支付的银行存款	147,546,332.79	28,169,757.30
可随时用于支付的其他货币资金	79,845.00	116,400.00
三、期末现金及现金等价物余额	147,638,443.19	28,297,788.00

其他说明：

## 46、所有权或使用权受到限制的资产

单位：元

项目	期末账面价值	受限原因
固定资产	15,284,230.38	银行借款抵押担保
无形资产	51,861,366.78	银行借款抵押担保
合计	67,145,597.16	

其他说明：

## 47、外币货币性项目

## (1) 外币货币性项目

单位：元

项目	期末外币余额	折算汇率	期末折算人民币余额
货币资金			12,265.12
其中：美元	788.00	6.9646	5,488.10
欧元			

港币			
澳元	1,070.00	4.7138	5,043.77
巴西雷亚尔	310.00	1.3174	408.39
新西兰元	300.00	4.4162	1,324.86
应收账款			9,848,825.49
其中：美元	1,414,126.51	6.9646	9,848,825.49
欧元			
港币			
长期借款			
其中：美元			
欧元			
港币			
应付账款			62,681.40
其中：美元	9,000.00	6.9646	62,681.40

其他说明：

(2) 境外经营实体说明，包括对于重要的境外经营实体，应披露其境外主要经营地、记账本位币及选择依据，记账本位币发生变化的还应披露原因。

适用 不适用

#### 48、政府补助

##### (1) 政府补助基本情况

单位：元

种类	金额	列报项目	计入当期损益的金额
江宁区重大产业项目竣工达效奖励	2,755,000.00	其他收益	2,755,000.00
2021 年国家中小企业发展专项（支持专精特新中小企业高质量发展）补助资金	2,000,000.00	其他收益	2,000,000.00
2022 年江宁区工业和信息化产业转型升级专项资金（新增国家级专精特新小巨人和单项冠军企业奖励资金）	390,600.00	其他收益	390,600.00
2022 年江宁区工业和信息化产业转型升级专项资金（新增规上工业企业奖励资金）	300,000.00	其他收益	300,000.00
2021 年江宁区规上工业企业“送稳产奖励”项目资金	100,000.00	其他收益	100,000.00
企业职工职业技能培训补贴	91,825.66	其他收益	91,825.66
企业运费项目补助	53,564.00	其他收益	53,564.00
2022 年南京市开发型经济发展（出口信用保险）专项资金	42,700.00	其他收益	42,700.00
2021 年江宁区规上工业企业研发投入奖励	36,420.00	其他收益	36,420.00
2022 年第三批商务发展（外贸稳中提质）专项资金	33,400.00	其他收益	33,400.00
稳岗培训补助	31,050.00	其他收益	31,050.00
印花税返还	4,561.99	其他收益	4,561.99
扩岗补贴	6,000.00	其他收益	6,000.00
2022 年度江宁区授权发明专利补助资金	5,290.00	其他收益	5,290.00

注：与资产相关的政府补助情况详见本节“24、递延收益”

## (2) 政府补助退回情况

□适用 不适用

其他说明：

## 八、合并范围的变更

### 1、处置子公司

是否存在单次处置对子公司投资即丧失控制权的情形

是 否

单位：元

子公司名称	股权处置价款	股权处置比例	股权处置方式	丧失控制权的时点	丧失控制权时点的确定依据	处置价款与处置投资对应的合并财务报表层面享有该子公司净资产份额的差额	丧失控制权之日剩余股权的比例	丧失控制权之日剩余股权的账面价值	丧失控制权之日剩余股权的公允价值	按照公允价值重新计量剩余股权产生的利得或损失	丧失控制权之日剩余股权公允价值的确定方法及主要假设	与原子公司股权投资相关的其他综合收益转入投资损益的金额
腾亚机器人公司	0.00	65.00 %	协议转让	2022年07月08日	董事会审议通过	2,370,168.64	35.00 %	2,223,755.35	2,223,755.35		账面净资产	

其他说明：

根据 2022 年 7 月 8 日公司第二届董事会第一次会议决议、公司与南京腾亚实业集团有限公司签订的《股权转让协议》以及公司、南京腾亚实业集团有限公司和腾亚机器人公司共同签订的《增资合同书》，公司以 0 元的价格将持有的腾亚机器人公司 30% 股权（对应认缴注册资本 150 万元，实缴注册资本 0 元）转让给南京腾亚实业集团有限公司，同时腾亚机器人公司注册资本由 500 万元增加至 1,000 万元，公司放弃本次增资及优先认缴权，由南京腾亚实业集团有限公司对腾亚机器人公司增资 500 万元。由此，公司对腾亚机器人公司的持股比例变更为 35%。腾亚机器人公司已于 2022 年 7 月 13 日办妥工商变更登记手续。

是否存在通过多次交易分步处置对子公司投资且在本期丧失控制权的情形

是 否

### 2、其他原因的合并范围变动

说明其他原因导致的合并范围变动（如，新设子公司、清算子公司等）及其相关情况：

合并范围增加

公司名称	股权取得方式	股权取得时点	出资额	出资比例
腾亚工具销售公司	设立	2022-10-13	500 万元[注]	100%

[注]截至 2022 年 12 月 31 日，公司对腾亚工具销售公司尚未实际出资。

## 九、在其他主体中的权益

### 1、在子公司中的权益

#### (1) 企业集团的构成

子公司名称	主要经营地	注册地	业务性质	持股比例		取得方式
				直接	间接	
至道机械公司	江苏南京	江苏南京	制造业	100.00%		非同一控制下企业合并
安徽腾亚公司	安徽马鞍山	安徽马鞍山	制造业	100.00%		设立
腾亚工具销售公司	江苏南京	江苏南京	批发业	100.00%		设立

在子公司的持股比例不同于表决权比例的说明：

持有半数或以下表决权但仍控制被投资单位、以及持有半数以上表决权但不控制被投资单位的依据：

对于纳入合并范围的重要的结构化主体，控制的依据：

确定公司是代理人还是委托人的依据：

其他说明：

### 2、在合营安排或联营企业中的权益

#### (1) 重要的合营企业或联营企业

合营企业或联营企业名称	主要经营地	注册地	业务性质	持股比例		对合营企业或联营企业投资的会计处理方法
				直接	间接	
腾亚机器人公司	江苏南京	江苏南京	制造业	35.00%		权益法核算

在合营企业或联营企业的持股比例不同于表决权比例的说明：

持有 20% 以下表决权但具有重大影响，或者持有 20% 或以上表决权但不具有重大影响的依据：

## (2) 重要联营企业的主要财务信息

单位：元

	期末余额/本期发生额	期初余额/上期发生额
流动资产	1,894,476.24	
非流动资产	1,942,442.83	
资产合计	3,836,919.07	
流动负债	1,644,244.14	
非流动负债		
负债合计	1,644,244.14	
少数股东权益		
归属于母公司股东权益	2,192,674.93	
按持股比例计算的净资产份额	767,436.23	
调整事项		
--商誉		
--内部交易未实现利润		
--其他		
对联营企业权益投资的账面价值	767,436.23	
存在公开报价的联营企业权益投资的公允价值		
营业收入	1,795,189.07	
净利润	-5,623,597.96	
终止经营的净利润		
其他综合收益		
综合收益总额	-5,623,597.96	
本年度收到的来自联营企业的股利		

其他说明：

公司本期处置持有的腾亚机器人公司部分股权，并对其丧失控制权，持股比例变更为 35%，转为权益法核算。

## 十、与金融工具相关的风险

本公司从事风险管理的目标是在风险和收益之间取得平衡，将风险对本公司经营业绩的负面影响降至最低水平，使股东和其他权益投资者的利益最大化。基于该风险管理目标，本公司风险管理的基本策略是确认和分析本公司面临的各种风险，建立适当的风险承受底线和进行风险管理，并及时可靠地对各种风险进行监督，将风险控制在限定的范围内。

本公司在日常活动中面临各种与金融工具相关的风险，主要包括信用风险、流动性风险及市场风险。管理层已审议并批准管理这些风险的政策，概括如下。

## (一) 信用风险

信用风险，是指金融工具的一方不能履行义务，造成另一方发生财务损失的风险。

## 1. 信用风险管理实务

## (1) 信用风险的评价方法

公司在每个资产负债表日评估相关金融工具的信用风险自初始确认后是否已显著增加。在确定信用风险自初始确认后是否显著增加时，公司考虑在无须付出不必要的额外成本或努力即可获得合理且有依据的信息，包括基于历史数据的

定性和定量分析、外部信用风险评级以及前瞻性信息。公司以单项金融工具或者具有相似信用风险特征的金融工具组合为基础，通过比较金融工具在资产负债表日发生违约的风险与在初始确认日发生违约的风险，以确定金融工具预计存续期内发生违约风险的变化情况。

当触发以下一个或多个定量、定性标准时，公司认为金融工具的信用风险已发生显著增加：

1) 定量标准主要为资产负债表日剩余存续期违约概率较初始确认时上升超过一定比例；

2) 定性标准主要为债务人经营或财务情况出现重大不利变化、现存的或预期的技术、市场、经济或法律环境变化并将对债务人对公司的还款能力产生重大不利影响等。

(2) 违约和已发生信用减值资产的定义

当金融工具符合以下一项或多项条件时，公司将该金融资产界定为已发生违约，其标准与已发生信用减值的定义一致：

1) 债务人发生重大财务困难；

2) 债务人违反合同中对债务人的约束条款；

3) 债务人很可能破产或进行其他财务重组；

4) 债权人出于与债务人财务困难有关的经济或合同考虑，给予债务人在任何其他情况下都不会做出的让步。

2. 预期信用损失的计量

预期信用损失计量的关键参数包括违约概率、违约损失率和违约风险敞口。公司考虑历史统计数据（如交易对手评级、担保方式及抵质押物类别、还款方式等）的定量分析及前瞻性信息，建立违约概率、违约损失率及违约风险敞口模型。

3. 金融工具损失准备期初余额与期末余额调节表详见本节“七、合并财务报表项目注释”之“3、应收账款”“5、其他应收款”部分。

4. 信用风险敞口及信用风险集中度

本公司的信用风险主要来自货币资金和应收款项。为控制上述相关风险，本公司分别采取了以下措施。

(1) 货币资金

本公司将银行存款和其他货币资金存放于信用评级较高的金融机构，故其信用风险较低。

(2) 应收款项

本公司持续对采用信用方式交易的客户进行信用评估。根据信用评估结果，本公司选择与经认可的且信用良好的客户进行交易，并对其应收款项余额进行监控，以确保本公司不会面临重大坏账风险。

由于本公司仅与经认可的且信用良好的第三方进行交易，所以无需担保物。信用风险集中按照客户进行管理。截至2022年12月31日，本公司存在一定的信用集中风险，本公司应收账款的58.96%（2021年12月31日：61.17%）源于余额前五名客户。本公司对应收账款余额未持有任何担保物或其他信用增级。

本公司所承受的最大信用风险敞口为资产负债表中每项金融资产的账面价值。

(二) 流动性风险

流动性风险，是指本公司在履行以交付现金或其他金融资产的方式结算的义务时发生资金短缺的风险。流动性风险可能源于无法尽快以公允价值售出金融资产；或者源于对方无法偿还其合同债务；或者源于提前到期的债务；或者源于无法产生预期的现金流量。

为控制该项风险，本公司综合运用银行借款等多种融资手段，并采取长、短期融资方式适当结合，优化融资结构的方法，保持融资持续性与灵活性之间的平衡。本公司已从多家商业银行取得银行授信额度以满足营运资金需求和资本开支。

金融负债按剩余到期日分类

单位：元

项目	期末数				
	账面价值	未折现合同金额	1年以内	1-3年	3年以上
银行借款	9,812,078.62	9,855,755.01	9,855,755.01		

项目	期末数				
	账面价值	未折现合同金额	1 年以内	1-3 年	3 年以上
应付账款	35,781,738.88	35,781,738.88	35,781,738.88		
其他应付款	1,739,548.16	1,739,548.16	1,739,548.16		
租赁负债(含一年 内到期的租赁负 债)	6,319,874.78	6,624,307.85	3,953,476.36	2,670,831.49	
小 计	53,653,240.44	54,001,349.90	51,330,518.41	2,670,831.49	

(续上表)

单位：元

项目	上年年末数				
	账面价值	未折现合同金额	1 年以内	1-3 年	3 年以上
银行借款	83,107,647.19	85,480,983.30	85,480,983.30		
应付账款	38,454,135.66	38,454,135.66	38,454,135.66		
其他应付款	439,453.69	439,453.69	439,453.69		
租赁负债(含一年 内到期的租赁负 债)	8,292,725.62	8,912,444.95	3,596,325.80	4,960,396.33	355,722.82
小 计	130,293,962.16	133,287,017.60	127,970,898.45	4,960,396.33	355,722.82

## (三) 市场风险

市场风险，是指金融工具的公允价值或未来现金流量因市场价格变动而发生波动的风险。市场风险主要包括利率风险和外汇风险。

## 1. 利率风险

利率风险，是指金融工具的公允价值或未来现金流量因市场利率变动而发生波动的风险。固定利率的带息金融工具使本公司面临公允价值利率风险，浮动利率的带息金融工具使本公司面临现金流量利率风险。本公司根据市场环境来决定固定利率与浮动利率金融工具的比例，并通过定期审阅与监控维持适当的金融工具组合。本公司面临的现金流量利率风险主要与本公司以浮动利率计息的银行借款有关。

截至 2022 年 12 月 31 日，本公司无以浮动利率计息的银行借款（2021 年 12 月 31 日：无以浮动利率计息的银行借款）。

## 2. 外汇风险

外汇风险，是指金融工具的公允价值或未来现金流量因外汇汇率变动而发生波动的风险。本公司面临的汇率变动的风险主要与本公司外币货币性资产和负债有关。对于外币资产和负债，如果出现短期的失衡情况，本公司会在必要时按市场汇率买卖外币，以确保将净风险敞口维持在可接受的水平。

本公司期末外币货币性资产和负债情况详见本节“七、合并财务报表项目注释”之“47、外币货币性项目”部分。

## 十一、公允价值的披露

## 1、以公允价值计量的资产和负债的期末公允价值

单位：元

项目	期末公允价值
----	--------

	第一层次公允价值 计量	第二层次公允价值 计量	第三层次公允价值 计量	合计
一、持续的公允价值计量	--	--	--	--
（一）交易性金融资产			50,000,000.00	50,000,000.00
1.以公允价值计量且其变动计入 当期损益的金融资产			50,000,000.00	50,000,000.00
（4）短期理财产品			50,000,000.00	50,000,000.00
持续以公允价值计量的资产总额			50,000,000.00	50,000,000.00
二、非持续的公允价值计量	--	--	--	--

## 2、持续和非持续第三层次公允价值计量项目，采用的估值技术和重要参数的定性及定量信息

对于不以净值计量的短期理财产品，将购买成本作为其公允价值的最佳估计。

## 十二、关联方及关联交易

### 1、本企业的母公司情况

母公司名称	注册地	业务性质	注册资本	母公司对本企业的 持股比例	母公司对本企业的 表决权比例
南京腾亚实业集团有限公司	江苏南京	投资	12,000 万元	27.42%	27.42%

本企业的母公司情况的说明

南京腾亚实业集团有限公司直接持有本公司股份 1,500 万股，占本公司股本总额的 20.7182%，通过南京倚峰企业管理有限公司间接持有本公司股份 485 万股，占本公司股本总额的 6.6989%，合计持有本公司股份 1,985 万股，占本公司股本总额的 27.4171%。

本企业最终控制方是乐清勇。

其他说明：

### 2、本企业的子公司情况

本企业子公司的情况详见附注“九、在其他主体中的权益”之“1、在子公司中的权益”。

### 3、本企业合营和联营企业情况

本企业重要的合营或联营企业详见附注“九、在其他主体中的权益”之“2、在合营安排或联营企业中的权益”。

本期与本公司发生关联方交易，或前期与本公司发生关联方交易形成余额的其他合营或联营企业情况如下：

合营或联营企业名称	与本企业关系
腾亚机器人公司	联营企业、同一母公司

其他说明：

### 4、其他关联方情况

其他关联方名称	其他关联方与本企业关系
---------	-------------



陈宇红	实际控制人乐清勇之配偶
-----	-------------

其他说明：

## 5、关联交易情况

### (1) 购销商品、提供和接受劳务的关联交易

采购商品/接受劳务情况表

单位：元

关联方	关联交易内容	本期发生额	获批的交易额度	是否超过交易额度	上期发生额
腾亚机器人公司	材料采购	740,549.75		否	

出售商品/提供劳务情况表

单位：元

关联方	关联交易内容	本期发生额	上期发生额
腾亚机器人公司	产品销售	855,800.32	

购销商品、提供和接受劳务的关联交易说明

公司本期处置持有的腾亚机器人公司部分股权，并对其丧失控制权，自 2022 年 7 月起不再纳入公司合并范围，故本期公司与腾亚机器人公司之间的关联交易披露 2022 年 7-12 月数据。

### (2) 关联担保情况

本公司作为担保方

单位：元

被担保方	担保金额	担保起始日	担保到期日	担保是否已经履行完毕

本公司作为被担保方

单位：元

担保方	担保金额	担保起始日	担保到期日	担保是否已经履行完毕
乐清勇、陈宇红	4,000,000.00	2022 年 01 月 10 日	2023 年 01 月 06 日	否
乐清勇、陈宇红、南京腾亚实业集团有限公司	4,800,000.00	2022 年 02 月 25 日	2023 年 02 月 24 日	否

关联担保情况说明

上述第一笔同时由子公司至道机械公司房屋建筑物及土地使用权提供抵押担保。

### (3) 关联方资金拆借

单位：元

关联方	拆借金额	起始日	到期日	说明
拆入				
拆出				
腾亚机器人公司	2,882,737.55	2022 年 07 月 08 日	2022 年 07 月 11 日	该笔系公司当时为全资子公司提供的借款，2022 年 7 月 8 日公司转让腾亚机器人公司股权后，腾

				亚机器人公司成为公司的关联方，并于 2022 年 7 月 11 日偿还上述借款。
--	--	--	--	--

#### (4) 关键管理人员报酬

单位：元

项目	本期发生额	上期发生额
关键管理人员报酬	4,150,419.27	3,318,293.67

#### (5) 其他关联交易

公司于 2022 年 7 月将持有的腾亚机器人公司 30% 股权转让给南京腾亚实业集团有限公司，详见本节“八、合并范围的变更”之“1、处置子公司”部分。

### 6、关联方应收应付款项

#### (1) 应收项目

单位：元

项目名称	关联方	期末余额		期初余额	
		账面余额	坏账准备	账面余额	坏账准备
应收账款	腾亚机器人公司	967,054.37	48,807.48		

## 十三、股份支付

### 1、股份支付总体情况

适用 不适用

单位：元

公司本期授予的各项权益工具总额	0.00
公司本期行权的各项权益工具总额	0.00
公司本期失效的各项权益工具总额	100,000 股
公司期末发行在外的其他权益工具行权价格的范围和合同剩余期限	合同剩余期限：48-112 个月

其他说明：

本期失效的各项权益工具为 100,000 股。

### 2、以权益结算的股份支付情况

适用 不适用

单位：元

授予日权益工具公允价值的确定方法	参考授予日近期外部投资者入股价格
可行权权益工具数量的确定依据	公司根据在职激励对象对应的权益工具数量进行确定
本期估计与上期估计有重大差异的原因	无

以权益结算的股份支付计入资本公积的累计金额	8,828,514.00
本期以权益结算的股份支付确认的费用总额	1,492,367.25

其他说明:

#### (1) 2017 年度授予的股份支付情况

南京运航投资管理企业(有限合伙)持有腾亚精工有限公司出资额 7,000,000.00 元, 根据 2017 年 7 月 4 日南京运航投资管理企业(有限合伙)变更决定书以及南京运航投资管理企业(有限合伙)合伙人马姝芳分别与朱清华等 21 人(均系本公司员工)签订的《南京运航投资管理企业(有限合伙)份额转让协议》, 马姝芳将其所持有的南京运航投资管理企业(有限合伙)出资额 4,257,000.00 元转让给朱清华等 21 人, 转让价格共计 7,236,900.00 元(对应持有腾亚精工有限公司出资额价格为 1.70 元/股)。

因上述员工取得的公司股权成本低于该股权的公允价值, 构成以权益结算的股份支付。同时, 根据公司与上述员工签订的《持股人员服务期限协议》, 获得南京运航投资管理企业(有限合伙)份额的激励对象需在公司连续服务 156 个月, 如在 2014 年 1 月 1 日前正式入职的激励对象, 服务期限起算日为 2014 年 1 月 1 日, 如在 2014 年 1 月 1 日后入职的激励对象, 服务期限起算日为该激励对象正式入职日。腾亚精工有限公司上述股权激励授予日权益工具公允价值按 2017 年度扣除非经常性损益及股权激励费用后每股收益的 8 倍计算确定为 5.68 元/股, 上述南京运航投资管理企业(有限合伙)合伙人马姝芳将其所持有的南京运航投资管理企业(有限合伙)出资额转让给朱清华等 21 人的转让价格低于该公允价格, 因此应确认股权激励费用, 并在该次股权激励授予日至服务期限到期日的剩余服务期限内进行分期摊销确认, 且在等待期内的每个资产负债表日, 根据最新取得的可行权职工人数变动等后续信息, 对可行权权益工具的数量作出最佳估计, 将截至当期累计应确认的股权激励费用扣减前期累计已确认金额, 作为当期应确认的股权激励费用。由此, 腾亚精工有限公司 2017 年度授予的股份支付在 2022 年度摊销确认股权激励费用 1,037,061.43 元。

#### (2) 2018 年度授予的股份支付情况

1) 根据 2018 年 7 月 26 日南京运航投资管理企业(有限合伙)变更决定书以及 2018 年 8 月 17 日南京运航投资管理企业(有限合伙)合伙人马姝芳与高隘(系本公司员工)签订的《南京运航投资管理企业(有限合伙)份额转让协议》及其补充协议, 马姝芳将其所持有的南京运航投资管理企业(有限合伙)出资 300,000.00 元转让给高隘, 转让价格为 576,000.00 元(对应持有腾亚精工有限公司出资额价格为 1.92 元/股)。

2) 根据 2018 年 12 月 26 日南京运航投资管理企业(有限合伙)变更决定书以及南京运航投资管理企业(有限合伙)合伙人马姝芳分别与张小雪等 6 人(均系本公司员工)签订的《南京运航投资管理企业(有限合伙)份额转让协议》及其补充协议, 马姝芳将其所持有的南京运航投资管理企业(有限合伙)出资额 535,000.00 元转让给张小雪等 6 人, 转让价格共计 1,246,550.00 元(对应持有腾亚精工有限公司出资额价格为 2.33 元/股)。

因上述员工取得的公司股权成本低于该股权的公允价值, 构成以权益结算的股份支付。同时, 根据公司与上述员工签订的《持股人员服务期限协议》, 获得南京运航投资管理企业(有限合伙)份额的激励对象需在公司连续服务 156 个月, 如在 2014 年 1 月 1 日前正式入职的激励对象, 服务期限起算日为 2014 年 1 月 1 日, 如在 2014 年 1 月 1 日后入职的激励对象, 服务期限起算日为该激励对象正式入职日。腾亚精工有限公司上述股权激励授予日权益工具公允价值按 2019 年 6 月外部投资者嘉兴真灼新赢股权投资合伙企业(有限合伙)入股价格 8.38 元/股确定, 上述南京运航投资管理企业(有限合伙)合伙人马姝芳将其所持有的南京运航投资管理企业(有限合伙)出资额转让给高隘等 7 人的转让价格低于该公允价格, 因此应确认股权激励费用, 并在该次股权激励授予日至服务期限到期日的剩余服务期限内进行分期摊销确认, 且在等待期内的每个资产负债表日, 根据最新取得的可行权职工人数变动等后续信息, 对可行权权益工具的数量作出最佳估计, 将截至当期累计应确认的股权激励费用扣减前期累计已确认金额, 作为当期应确认的股权激励费用。由此, 腾亚精工有限公司 2018 年度授予的股份支付在 2022 年度摊销确认股权激励费用 315,119.31 元。

#### (3) 2019 年度授予的股份支付情况

根据 2019 年 12 月 20 日南京运航投资管理企业(有限合伙)变更决定书以及南京运航投资管理企业(有限合伙)合伙人乐清勇分别与李梦等 9 人(均系本公司员工)签订的《南京运航投资管理企业(有限合伙)份额转让协议》, 乐清勇将其所持有的南京运航投资管理企业(有限合伙)出资额 560,000.00 元转让给李梦等 9 人, 转让价格共计 1,792,000.00 元(对应持有本公司股份价格为 3.20 元/股)。

因上述员工取得的公司股权成本低于该股权的公允价值，构成以权益结算的股份支付。同时，根据公司与上述员工签订的《持股人员服务期限协议》，获得南京远航投资管理企业(有限合伙)份额的激励对象需在公司连续服务 156 个月，如在 2014 年 1 月 1 日前正式入职的激励对象，服务期限起算日为 2014 年 1 月 1 日，如在 2014 年 1 月 1 日后入职的激励对象，服务期限起算日为该激励对象正式入职日。公司上述股权激励授予日权益工具公允价值按 2019 年 6 月外部投资者嘉兴真灼新赢股权投资合伙企业（有限合伙）入股价格 8.38 元/股确定，上述南京远航投资管理企业(有限合伙)合伙人乐清勇将其所持有的南京远航投资管理企业(有限合伙)出资额转让给李梦等 9 人的转让价格低于该公允价格，因此应确认股权激励费用，并在该次股权激励授予日至服务期限到期日的剩余服务期限内进行分期摊销确认，且在等待期内的每个资产负债表日，根据最新取得的可行权职工人数变动等后续信息，对可行权权益工具的数量作出最佳估计，将截至当期累计应确认的股权激励费用扣减前期累计已确认金额，作为当期应确认的股权激励费用。由此，公司 2019 年度授予的股份支付在 2022 年度摊销确认股权激励费用 102,101.40 元。

#### (4) 2020 年度授予的股份支付情况

根据 2020 年 8 月 14 日南京远航投资管理企业(有限合伙)合伙人会议决议以及南京远航投资管理企业(有限合伙)合伙人乐清勇与刘一文(系本公司员工)签订的《南京远航投资管理企业(有限合伙)份额转让协议》及其补充协议，乐清勇将其所持有的南京远航投资管理企业(有限合伙)出资 50,000.00 元转让给刘一文，转让价格为 177,500.00 元(对应持有本公司股份价格为 3.55 元/股)。

因上述员工取得的公司股权成本低于该股权的公允价值，构成以权益结算的股份支付。同时，根据公司与上述员工签订的《持股人员服务期限协议》，获得南京远航投资管理企业(有限合伙)份额的激励对象需在公司连续服务 156 个月，如在 2014 年 1 月 1 日前正式入职的激励对象，服务期限起算日为 2014 年 1 月 1 日，如在 2014 年 1 月 1 日后入职的激励对象，服务期限起算日为该激励对象正式入职日。公司上述股权激励授予日权益工具公允价值按 2020 年 6 月外部投资者南京建邺巨石科创成长基金(有限合伙)等入股价格 12.50 元/股确定，上述南京远航投资管理企业(有限合伙)合伙人乐清勇将其所持有的南京远航投资管理企业(有限合伙)出资额转让给刘一文的转让价格低于该公允价格，因此应确认股权激励费用，并在该次股权激励授予日至服务期限到期日的剩余服务期限内进行分期摊销确认，且在等待期内的每个资产负债表日，根据最新取得的可行权职工人数变动等后续信息，对可行权权益工具的数量作出最佳估计，将截至当期累计应确认的股权激励费用扣减前期累计已确认金额，作为当期应确认的股权激励费用。由此，公司 2020 年度授予的股份支付在 2022 年度摊销确认股权激励费用 38,085.11 元。

### 3、以现金结算的股份支付情况

适用 不适用

## 十四、承诺及或有事项

### 1、重要承诺事项

资产负债表日存在的重要承诺

截至资产负债表日，本公司不存在需要披露的重大承诺事项。

### 2、或有事项

#### (1) 资产负债表日存在的重要或有事项

未决诉讼仲裁形成的或有负债及其财务影响

公司自主研发设计的罐内计量瓦斯气罐在澳大利亚申请了专利号为 AU201538868 的专利授权，并在澳大利亚以 ODM 方式向客户 Airco Fasteners Pty Ltd(以下简称 Airco)进行销售(Airco 对外以“Senco”及“Airco Procell”品牌名称进行销

售)。公司与 Airco 签署销售合同时出具了承诺保函，声明公司产品不存在侵权，若因公司销售的罐内计量瓦斯气罐发生专利纠纷，且 Airco 被列为被告起诉时，将由公司代为支付律师代理诉讼费及后续可能发生的侵权赔偿。

2020年9月3日，Illinois Tool Works Inc (以下简称 ITW)以 Airco 在澳大利亚销售的、公司所生产的罐内计量瓦斯气罐侵犯其在澳大利亚注册专利(对应专利号为 AU2005232970、AU2007269876)为由向澳大利亚联邦法院提起诉讼，法院受理了 ITW 委托的律师事务所 Davies Collison Cave(以下简称 DCC)所提交的诉讼材料并予以立案(案件编号：VID593/2020)。本次诉讼中，诉讼程序当事方分别为 ITW 与 Airco，ITW 未针对公司展开诉讼程序或将公司加入目前的诉讼程序中。

该诉讼已于 2021 年 12 月 14 日至 2021 年 12 月 17 日开庭审理。2022 年 5 月 5 日，澳大利亚联邦法院判定 Airco 侵犯了相关权利。2022 年 5 月 23 日，澳大利亚联邦法院出具了法庭令。2022 年 6 月 3 日，Airco 不服判决提起上诉。2023 年 2 月 13 日，澳大利亚联邦法院判决 Airco 上诉被驳回。上述澳大利亚联邦法院判决未明确具体赔偿金额，需诉讼当事人双方进行磋商后予以明确。截至本财务报表批准报出日，诉讼当事人双方尚未对诉讼赔偿事项进行明确，赔偿金额不能够可靠地计量，对财务报表可能的影响具有不确定性。

公司基于签署的前述承诺保函，截至 2022 年 12 月 31 日累计已向 Airco 的专利诉讼代理律师 Hall & Wilcox Lawyers 支付了 112 万澳元的诉讼代理费用（其中：2022 年共计支付 32 万澳元），公司对上述支付的诉讼代理费用已计入各期损益。

同时基于可能存在的损失，公司实际控制人乐清勇于 2022 年 3 月 4 日出具承诺：“针对 ITW 公司就腾亚精工产品罐内计量瓦斯气罐对 Airco 公司所提起的专利侵权诉讼，若因本次诉讼中 Airco 公司败诉而产生的腾亚精工所需赔偿的相关费用将由本人全额承担”。乐清勇已于本期向公司支付承诺的诉讼赔偿款 150 万元，鉴于诉讼赔偿金额尚未确定，公司将收到的该款项暂挂“其他应付款”。

## (2) 公司没有需要披露的重要或有事项，也应予以说明

公司不存在需要披露的重要或有事项。

## 十五、股份事项

### 1、利润分配情况

单位：元

利润分配方案	根据 2023 年 4 月 26 日公司第二届董事会第六次会议审议通过的 2022 年度利润分配预案，公司拟以截至 2022 年 12 月 31 日总股本 72,400,000 股为基数，向全体股东每 10 股派发现金股利 8.00 元（含税），共计派发现金股利 57,920,000.00 元（含税），以资本公积向全体股东每 10 股转增 4 股，共计转增 28,960,000 股。上述利润分配预案尚待股东大会审议批准。
--------	--

### 2、其他资产负债表日后事项说明

关于诉讼事项详见本节“十四、承诺及或有事项”之“2、或有事项”部分。

## 十六、其他重要事项

### 1、分部信息

(1) 公司无报告分部的，或者不能披露各报告分部的资产总额和负债总额的，应说明原因。

本公司主要业务为生产和销售射钉紧固器材和建筑五金制品产品。公司将此业务视作为一个整体实施管理、评估经营成果。因此，本公司无需披露分部信息。本公司收入分解信息详见本节“七、合并财务报表项目注释”之“30、营业收入和营业成本”部分。

### 2、其他

公司作为承租人

(1) 使用权资产相关信息详见本节“七、合并财务报表项目注释”之“11、使用权资产”部分。

(2) 公司对短期租赁和低价值资产租赁的会计政策详见本节“五、重要会计政策及会计估计”之“31、租赁”部分。计入当期损益的短期租赁费用和低价值资产租赁费用金额如下：

单位：元

项目	本期数	上年同期数
短期租赁费用	1,548,554.89	1,295,310.08
合计	1,548,554.89	1,295,310.08

(3) 与租赁相关的当期损益及现金流

单位：元

项目	本期数	上年同期数
租赁负债的利息费用	315,286.26	180,188.63
与租赁相关的总现金流出	3,951,098.85	2,925,585.22

(4) 租赁负债的到期期限分析和相应流动性风险管理详见本节“十、与金融工具相关的风险”部分。

## 十七、母公司财务报表主要项目注释

### 1、应收账款

(1) 应收账款分类披露

单位：元

类别	期末余额					期初余额				
	账面余额		坏账准备		账面价值	账面余额		坏账准备		账面价值
	金额	比例	金额	计提比例		金额	比例	金额	计提比例	
其中：										
按组合计提坏账准备	16,362,359.75	100.00%	845,075.51	5.16%	15,517,284.24	58,398,572.89	100.00%	2,923,761.64	5.01%	55,474,811.25

的应收账款										
其中：										
合计	16,362,359.75	100.00%	845,075.51	5.16%	15,517,284.24	58,398,572.89	100.00%	2,923,761.64	5.01%	55,474,811.25

按组合计提坏账准备：

单位：元

名称	期末余额		
	账面余额	坏账准备	计提比例
1 年以内	16,148,789.14	807,439.46	5.00%
1-2 年	172,873.14	17,287.31	10.00%
2-3 年	40,697.47	20,348.74	50.00%
合计	16,362,359.75	845,075.51	

确定该组合依据的说明：

公司根据以前年度与之相同或相类似的、按账龄段划分的具有类似信用风险特征的应收账款组合的实际损失率为基础，结合现时情况分析法确定坏账准备计提的比例。

如是按照预期信用损失一般模型计提应收账款坏账准备，请参照其他应收款的披露方式披露坏账准备的相关信息：

适用 不适用

按账龄披露

单位：元

账龄	账面余额
1 年以内（含 1 年）	16,148,789.14
1 至 2 年	172,873.14
2 至 3 年	40,697.47
合计	16,362,359.75

## （2）本期计提、收回或转回的坏账准备情况

本期计提坏账准备情况：

单位：元

类别	期初余额	本期变动金额				期末余额
		计提	收回或转回	核销	其他	
按组合计提坏账准备	2,923,761.64	-2,078,686.13				845,075.51
合计	2,923,761.64	-2,078,686.13				845,075.51

其中本期坏账准备收回或转回金额重要的：

单位：元

单位名称	收回或转回金额	收回方式
------	---------	------

## （3）按欠款方归集的期末余额前五名的应收账款情况

单位：元

单位名称	应收账款期末余额	占应收账款期末余额合计数的比例	坏账准备期末余额
------	----------	-----------------	----------

客户一	3,958,022.85	24.19%	197,901.14
客户二	3,322,020.09	20.30%	166,101.00
客户三	967,054.37	5.91%	48,807.48
客户四	840,057.58	5.13%	42,002.88
客户五	561,382.98	3.43%	28,069.15
合计	9,648,537.87	58.96%	

## 2、其他应收款

单位：元

项目	期末余额	期初余额
其他应收款	15,663,872.56	132,905,221.82
合计	15,663,872.56	132,905,221.82

### (1) 其他应收款

#### 1) 其他应收款按款项性质分类情况

单位：元

款项性质	期末账面余额	期初账面余额
拆借款	13,741,299.78	125,642,688.20
出口退税	1,433,032.60	1,688,461.26
押金保证金	374,394.00	301,194.00
其他	300,548.22	630,965.50
上市费用		5,301,886.81
合计	15,849,274.60	133,565,195.77

#### 2) 坏账准备计提情况

单位：元

坏账准备	第一阶段	第二阶段	第三阶段	合计
	未来 12 个月预期信用损失	整个存续期预期信用损失(未发生信用减值)	整个存续期预期信用损失(已发生信用减值)	
2022 年 1 月 1 日余额	306,307.13	132,972.02	220,694.80	659,973.95
2022 年 1 月 1 日余额在本期				
--转入第二阶段	-13,223.57	13,223.57		
--转入第三阶段		-8,105.50	8,105.50	
本期计提	-206,556.14	-111,642.95	48,371.98	-269,827.11
本期核销			204,744.80	204,744.80
2022 年 12 月 31 日余额	86,527.42	26,447.14	72,427.48	185,402.04

损失准备本期变动金额重大的账面余额变动情况

适用 不适用

按账龄披露

单位：元

账龄	账面余额
1 年以内（含 1 年）	15,471,848.21



1至2年	264,471.44
2至3年	81,054.95
3年以上	31,900.00
合计	15,849,274.60

### 3) 本期计提、收回或转回的坏账准备情况

本期计提坏账准备情况：

单位：元

类别	期初余额	本期变动金额				期末余额
		计提	收回或转回	核销	其他	
单项计提坏账准备	204,744.80			204,744.80		
按组合计提坏账准备	455,229.15	-269,827.11				185,402.04
合计	659,973.95	-269,827.11		204,744.80		185,402.04

其中本期坏账准备转回或收回金额重要的：

单位：元

单位名称	转回或收回金额	收回方式

### 4) 本期实际核销的其他应收款情况

单位：元

项目	核销金额
杭州北融贸易有限公司	204,744.80

其中重要的其他应收款核销情况：

单位：元

单位名称	其他应收款性质	核销金额	核销原因	履行的核销程序	款项是否由关联交易产生
杭州北融贸易有限公司	其他	204,744.80	详见其他应收款核销说明	经内部审批核销	否
合计		204,744.80			

其他应收款核销说明：

杭州北融贸易有限公司因资金周转困难，濒临破产，经民事调解后该公司向本公司支付款项 230,000.00 元，剩余无法收回的 204,744.80 元予以核销。

### 5) 按欠款方归集的期末余额前五名的其他应收款情况

单位：元

单位名称	款项的性质	期末余额	账龄	占其他应收款期末余额合计数的比例	坏账准备期末余额
安徽腾亚公司	拆借款	13,730,299.78	1年以内	86.64%	

出口退税	出口退税	1,433,032.60	1年以内	9.04%	71,651.63
江苏宏源电气有限公司	押金保证金	280,390.76	1年以内 100,390.76 元, 1-2年 180,000.00 元	1.77%	23,019.54
江苏祥弘建设有限公司	其他	157,207.99	1年以内 142,639.62 元, 1-2年 14,568.37 元	0.99%	8,588.82
南京华润燃气有限公司	押金保证金	53,000.00	2-3年	0.33%	26,500.00
合计		15,653,931.13		98.77%	129,759.99

### 3、长期股权投资

单位：元

项目	期末余额			期初余额		
	账面余额	减值准备	账面价值	账面余额	减值准备	账面价值
对子公司投资	416,871,500.00		416,871,500.00	100,100,000.00		100,100,000.00
对联营、合营企业投资	767,436.23		767,436.23			
合计	417,638,936.23		417,638,936.23	100,100,000.00		100,100,000.00

#### (1) 对子公司投资

单位：元

被投资单位	期初余额（账面价值）	本期增减变动				期末余额（账面价值）	减值准备期末余额
		追加投资	减少投资	计提减值准备	其他		
至道机械公司	80,600,000.00	80,000,000.00				160,600,000.00	
安徽腾亚公司	16,000,000.00	240,271,500.00				256,271,500.00	
腾亚机器人公司	3,500,000.00		3,500,000.00				
合计	100,100,000.00	320,271,500.00	3,500,000.00			416,871,500.00	

#### (2) 对联营、合营企业投资

单位：元

投资单位	期初余额（账面价值）	本期增减变动								期末余额（账面价值）	减值准备期末余额	
		追加投资	减少投资	权益法下确认的投资损益	其他综合收益调整	其他权益变动	宣告发放现金股利或利润	计提减值准备	其他			
一、合营企业												
二、联营企业												
腾亚机器人公司				- 1,968,259.28						2,735,695.51	767,436.23	
小计				- 1,968,259.28						2,735,695.51	767,436.23	
合计				- 1,968,259.28						2,735,695.51	767,436.23	

### (3) 其他说明

公司原持有腾亚机器人公司 100% 的股权，本期转让所持有的腾亚机器人公司 30% 股权同时放弃对腾亚机器人公司注册资本增加至 1,000 万元的优先认缴权，经上述股权转让及放弃增资稀释后，公司持有腾亚机器人公司的股权比例变更为 35%，转为权益法核算。

### 4、营业收入和营业成本

单位：元

项目	本期发生额		上期发生额	
	收入	成本	收入	成本
主营业务	430,975,098.54	320,665,203.83	475,186,327.62	348,939,700.73
其他业务	3,632,930.91	32,021.80	4,568,215.38	210,277.30
合计	434,608,029.45	320,697,225.63	479,754,543.00	349,149,978.03

收入相关信息：

单位：元

合同分类	分部 1	分部 2	合计
商品类型			434,608,029.45
其中：			
射钉紧固器材			265,272,838.16
建筑五金制品			143,968,724.31
其他			25,366,466.98
按经营地区分类			434,608,029.45
其中：			
境内			149,756,786.20
境外			284,851,243.25
市场或客户类型			
其中：			
合同类型			
其中：			
按商品转让的时间分类			434,608,029.45
其中：			
在某一时点确认收入			434,608,029.45
按合同期限分类			
其中：			
按销售渠道分类			
其中：			
合计			

与履约义务相关的信息：

无

与分摊至剩余履约义务的交易价格相关的信息：

本报告期末已签订合同、但尚未履行或尚未履行完毕的履约义务所对应的收入金额为 0.00 元，其中，元预计将于年度确认收入，元预计将于年度确认收入，元预计将于年度确认收入。

其他说明：

在本期确认的包括在合同负债期初账面价值中的收入为 11,884,867.20 元。

## 5、投资收益

单位：元

项目	本期发生额	上期发生额
权益法核算的长期股权投资收益	-1,968,259.28	
处置交易性金融资产取得的投资收益	124,374.79	
合计	-1,843,884.49	

## 十八、补充资料

### 1、当期非经常性损益明细表

适用 不适用

单位：元

项目	金额	说明
非流动资产处置损益	2,211,457.43	
越权审批或无正式批准文件的税收返还、减免	7,800.00	
计入当期损益的政府补助（与公司正常经营业务密切相关，符合国家政策规定、按照一定标准定额或定量持续享受的政府补助除外）	6,486,889.51	
除同公司正常经营业务相关的有效套期保值业务外，持有交易性金融资产、交易性金融负债产生的公允价值变动损益，以及处置交易性金融资产交易性金融负债和可供出售金融资产取得的投资收益	396,505.75	
除上述各项之外的其他营业外收入和支出	76,920.38	
其他符合非经常性损益定义的损益项目	21,174.66	
减：所得税影响额	520,306.51	
合计	8,680,441.22	--

其他符合非经常性损益定义的损益项目的具体情况：

适用 不适用

本期“其他符合非经常性损益定义的损益项目”系代扣代缴个人所得税手续费返还。

将《公开发行证券的公司信息披露解释性公告第 1 号——非经常性损益》中列举的非经常性损益项目界定为经常性损益项目的情况说明

适用 不适用

### 2、净资产收益率及每股收益

报告期利润	加权平均净资产收益率	每股收益	
		基本每股收益（元/股）	稀释每股收益（元/股）
归属于公司普通股股东的净利润	9.77%	0.78	0.78

扣除非经常性损益后归属于公司普通股股东的净利润	8.09%	0.65	0.65
-------------------------	-------	------	------

### 3、境内外会计准则下会计数据差异

(1) 同时按照国际会计准则与按中国会计准则披露的财务报告中净利润和净资产差异情况

适用 不适用

(2) 同时按照境外会计准则与按中国会计准则披露的财务报告中净利润和净资产差异情况

适用 不适用