

国寿安保产业升级股票型发起式
证券投资基金
2025 年年度报告

2025 年 12 月 31 日

基金管理人：国寿安保基金管理有限公司

基金托管人：中国光大银行股份有限公司

送出日期：2026 年 3 月 31 日

§ 1 重要提示及目录

1.1 重要提示

基金管理人的董事会、董事保证本报告所载资料不存在虚假记载、误导性陈述或重大遗漏，并对其内容的真实性、准确性和完整性承担个别及连带的法律责任。本年度报告已经三分之二以上独立董事签字同意，并由董事长签发。

基金托管人中国光大银行股份有限公司根据本基金合同规定，于 2026 年 03 月 30 日复核了本报告中的财务指标、净值表现、利润分配情况、财务会计报告、投资组合报告等内容，保证复核内容不存在虚假记载、误导性陈述或者重大遗漏。

基金管理人承诺以诚实信用、勤勉尽责的原则管理和运用基金资产，但不保证基金一定盈利。

基金的过往业绩并不代表其未来表现。投资有风险，投资者在作出投资决策前应仔细阅读本基金的招募说明书及其更新。

本报告中的财务资料经审计，容诚会计师事务所（特殊普通合伙）为本基金出具了无保留意见的审计报告，请投资者注意阅读。

本报告期自 2025 年 01 月 01 日起至 12 月 31 日止。

1.2 目录

§1 重要提示及目录	2
1.1 重要提示	2
1.2 目录	3
§2 基金简介	5
2.1 基金基本情况	5
2.2 基金产品说明	5
2.3 基金管理人和基金托管人	8
2.4 信息披露方式	8
2.5 其他相关资料	8
§3 主要财务指标、基金净值表现及利润分配情况	8
3.1 主要会计数据和财务指标	8
3.2 基金净值表现	9
3.3 其他指标	11
3.4 过去三年基金的利润分配情况	12
§4 管理人报告	12
4.1 基金管理人及基金经理情况	12
4.2 管理人对报告期内本基金运作合规守信情况的说明	12
4.3 管理人对报告期内公平交易情况的专项说明	13
4.4 管理人对报告期内基金的投资策略和业绩表现的说明	13
4.5 管理人对宏观经济、证券市场及行业走势的简要展望	14
4.6 管理人内部有关本基金的监察稽核工作情况	14
4.7 管理人对报告期内基金估值程序等事项的说明	14
4.8 管理人对报告期内基金利润分配情况的说明	15
4.9 报告期内管理人对本基金持有人数或基金资产净值预警情形的说明	15
§5 托管人报告	15
5.1 报告期内本基金托管人合规守信情况声明	15
5.2 托管人对报告期内本基金投资运作合规守信、净值计算、利润分配等情况的说明	15
5.3 托管人对本年度报告中财务信息等内容的真实、准确和完整发表意见	16
§6 审计报告	16
6.1 审计报告基本信息	16
6.2 审计报告的基本内容	16
§7 年度财务报表	18
7.1 资产负债表	18
7.2 利润表	19
7.3 净资产变动表	21
7.4 报表附注	22
§8 投资组合报告	50
8.1 期末基金资产组合情况	50
8.2 报告期末按行业分类的股票投资组合	50
8.3 期末按公允价值占基金资产净值比例大小排序的所有股票投资明细	51
8.4 报告期内股票投资组合的重大变动	52
8.5 期末按债券品种分类的债券投资组合	55

8.6	期末按公允价值占基金资产净值比例大小排序的前五名债券投资明细	55
8.7	期末按公允价值占基金资产净值比例大小排序的所有资产支持证券投资明细	55
8.8	报告期末按公允价值占基金资产净值比例大小排序的前五名贵金属投资明细	55
8.9	期末按公允价值占基金资产净值比例大小排序的前五名权证投资明细	55
8.10	本基金投资股指期货的投资政策	55
8.11	报告期末本基金投资的国债期货交易情况说明	55
8.12	投资组合报告附注	55
§ 9	基金份额持有人信息	56
9.1	期末基金份额持有人户数及持有人结构	56
9.2	期末基金管理人的从业人员持有本基金的情况	57
9.3	期末基金管理人的从业人员持有本开放式基金份额总量区间情况	57
9.4	发起式基金发起资金持有份额情况	57
§ 10	开放式基金份额变动	58
§ 11	重大事件揭示	58
11.1	基金份额持有人大会决议	58
11.2	基金管理人、基金托管人的专门基金托管部门的重大人事变动	58
11.3	涉及基金管理人、基金财产、基金托管业务的诉讼	58
11.4	基金投资策略的改变	58
11.5	为基金进行审计的会计师事务所情况	58
11.6	管理人、托管人及相关从业人员受调查或处罚等情况	59
11.7	基金租用证券公司交易单元的有关情况	59
11.8	其他重大事件	60
§ 12	影响投资者决策的其他重要信息	60
12.1	报告期内单一投资者持有基金份额比例达到或超过 20%的情况	60
12.2	影响投资者决策的其他重要信息	60
§ 13	备查文件目录	61
13.1	备查文件目录	61
13.2	存放地点	61
13.3	查阅方式	61

§ 2 基金简介

2.1 基金基本情况

基金名称	国寿安保产业升级股票型发起式证券投资基金	
基金简称	国寿安保产业升级股票发起式	
基金主代码	020775	
基金运作方式	契约型开放式	
基金合同生效日	2024 年 4 月 17 日	
基金管理人	国寿安保基金管理有限公司	
基金托管人	中国光大银行股份有限公司	
报告期末基金份额总额	10,054,967.78 份	
基金合同存续期	不定期	
下属分级基金的基金简称	国寿安保产业升级股票发起式 A	国寿安保产业升级股票发起式 C
下属分级基金的交易代码	020775	020774
报告期末下属分级基金的份额总额	10,005,300.86 份	49,666.92 份

2.2 基金产品说明

投资目标	在严格控制风险的前提下，本基金通过专业化研究分析，精选在产业升级过程中具有核心竞争优势的上市公司，力争实现基金资产的长期稳定增值。
投资策略	<p>1、大类资产配置策略</p> <p>本基金通过定性与定量相结合的方法分析宏观经济和证券市场发展趋势以及行业趋势变化，对证券市场当期的系统性风险以及可预见的未来时期内各大类资产的预期风险和预期收益率进行分析评估，在基金合同以及法律法规所允许的范围内，制定本基金在股票、债券、现金等资产之间的配置比例、调整原则和调整范围，在保持总体风险水平相对稳定的基础上，力争投资组合的稳定增值。此外，本基金将持续地进行定期与不定期的资产配置风险监控，适时地做出相应的调整。</p> <p>2、股票投资策略</p> <p>(1) A 股投资策略</p> <p>本基金将综合结合定量分析及定性分析，长期集中投资具有较好长期成长潜力的优质股票。</p> <p>1) 定量分析：本基金将对反映上市公司价值和成长潜力的主要财务和估值指标进行定量分析，在对上市公司盈利增长前景进行分析时，本基金将充分利用上市公司的财务数据，通过上市公司的成长及创新能力指标进行量化筛选，主要通过以下指标选择股票组合：</p> <p>①成长指标：主营业务收入增长率、主营业务利润增长率。</p> <p>②估值指标：市盈增长比率（PEG）、市盈率（P/E）、市净率（P/B）、企业价值/息税前利润（EV/EBIT）、企业价值/息税、折旧、摊销前利</p>

	<p>润 (EV/EBITDA)、自由现金流贴现 (DCF)。</p> <p>③财务指标：净资产收益率 (ROE)、毛利率。</p> <p>④研究投入规模指标：研发投入与营业收入比率、科研人员及高学历人员数量及占比、人力投入占比。</p> <p>2) 定性分析：本基金在定量分析选取出的股票基础上，通过进一步定性分析，从成长性以及公司治理结构等方面对上市公司进行进一步的精选。</p> <p>①成长性：本基金对企业成长性的分析从内生增长和外延并购两个方面进行分析。内生增长即通过分析企业的商业模式、竞争优势、行业前景等方面来选择业绩增速最快、持续性更强的公司。外延并购即通过整体上市、并购重组等方式实现经营规模扩张的公司，以及被并购价值、资产或品牌价值明显、被并购后能够出现经营改善、利润水平大幅提高的公司。</p> <p>②公司治理结构：本基金对公司治理结构的评估，主要是对上市公司经营管理层面的组织和制度上的灵活性、完整性和规范性的全面考察，包括对所有权和经营权的分离、对股东利益的保护、经营管理的自主性、政府及母公司对公司内部的干预程度，管理决策的执行和传达的有效性，股东会、董事会和监事会的实际执行情况，企业改制彻底性、企业内部控制的制订和执行情况等。</p> <p>本基金将聚焦于有核心竞争优势的行业和企业，通过对优质公司进行价值评估，并在此基础上建立核心价值股票库。基金经理根据本基金的投资决策程序，深入调研发掘空间巨大的高景气度领域，发现该领域中的潜在龙头公司，再结合自下而上深入研究，权衡风险收益特征后，审慎精选，在合适的估值水平买入，构建投资组合并动态调整，挖掘投资机会。</p> <p>(2) 港股投资策略</p> <p>本基金所投资香港市场股票标的除适用上述股票投资策略外，还需关注：1) 香港股票市场制度与大陆股票市场存在的差异对股票投资价值的影响，比如行业分布、交易制度、市场流动性、投资者结构、市场波动性、涨跌停限制、估值与盈利回报等方面；2) 人民币与港币之间的汇兑比率变化情况。</p> <p>3、债券投资策略</p> <p>本基金采用的债券投资策略包括：久期策略、收益率曲线策略、个券选择策略和信用策略等，对于可转换债券和可交换债券等特殊品种，将根据其特点采取相应的投资策略。</p> <p>(1) 久期策略</p> <p>根据国内外的宏观经济形势、经济周期、国家的货币政策、汇率政策等经济因素，对未来利率走势做出预测，并确定本基金投资组合久期的长短。</p> <p>(2) 收益率曲线策略</p> <p>收益率曲线的形状变化是判断市场整体走向的一个重要依据，本基金将根据此调整组合长、中、短期债券的搭配，并进行动态调整。</p> <p>(3) 个券选择策略</p> <p>通过分析单个债券到期收益率相对于市场收益率曲线的偏离程度，结合信用等级、流动性、选择权条款、税赋特点等因素，确定其投资价值，</p>
--	--

选择定价合理或价值被低估的债券进行投资。

(4) 信用策略

通过主动承担适度的信用风险来获取信用溢价，根据内、外部信用评级结果，结合对类似债券信用利差的分析以及对未来信用利差走势的判断，选择信用利差被高估、未来信用利差可能下降的信用债进行投资。

(5) 可转换债券和可交换债券投资策略

可转换债券和可交换债券兼具权益类证券与固定收益类证券的特性，具有抵御下行风险、获取股票价格上涨收益的特点。本基金在对可转换债券和可交换债券条款和标的公司基本面进行深入分析研究的基础上，利用定价模型进行估值分析，投资具有较高安全边际和良好流动性的可转换债券和可交换债券，获取稳健的投资回报。

(6) 证券公司短期公司债券投资策略

基于控制风险需求，本基金将综合研究及跟踪证券公司短期公司债券的信用风险、流动性风险等方面的因素，适当投资证券公司短期公司债券。

4、金融衍生品投资策略

(1) 股指期货交易策略

本基金参与股指期货交易将根据风险管理的原则，以套期保值为目的，主要选择流动性好、交易活跃的股指期货合约。通过参与股指期货交易，实现管理市场风险和改善投资组合风险收益特性的目的。

(2) 国债期货交易策略

本基金参与国债期货交易是为了有效控制债券市场的系统性风险，本基金将根据风险管理原则，以套期保值为主要目的，适度运用国债期货提高投资组合运作效率。在参与国债期货交易过程中，基金管理人通过对宏观经济和利率市场走势的分析与判断，并充分考虑国债期货的收益性、流动性及风险特征，通过资产配置，谨慎参与交易，以调整债券组合的久期，降低投资组合的整体风险。

(3) 股票期权投资策略

股票期权为本基金辅助性投资工具。股票期权的投资原则为控制下跌风险、实现保值和锁定收益。本基金参与股票期权交易应当按照风险管理的原则，以套期保值为主要目的。

5、资产支持证券投资策略

在控制风险的前提下，本基金对资产支持证券从五个方面综合定价，选择低估的品种进行投资。五个方面包括信用因素、流动性因素、利率因素、税收因素和提前还款因素。而当前的信用因素是需要重点考虑的因素。

6、参与融资业务的投资策略

为了更好地实现投资目标，在综合考虑预期风险、收益、流动性等因素的基础上，本基金可参与融资业务。

7、信用衍生品投资策略

本基金将适当投资信用衍生品及其挂钩债券，以在控制信用风险的前提下提高组合投资收益。在进行信用衍生品投资时，将根据风险管理的原则，以风险对冲为目的，转移信用衍生品所挂钩债券的信用风险，改善组合的风险收益特性。收益率方面，将通过分析信用衍生品和挂钩债券的合成收益率，选择具备一定信用利差的信用衍生品及其挂钩债券进行投资，并确定信用衍生品及其挂钩债券的投资金额与期限。本基金仅投

	资于符合证券交易所或银行间市场相关业务规则的信用衍生品。
业绩比较基准	沪深 300 指数收益率*80%+中债综合指数收益率*15%+恒生指数收益率*5%
风险收益特征	本基金为股票型基金，其预期收益和预期风险高于货币市场基金、债券型基金、混合型基金。本基金将投资港股通标的股票，需承担汇率风险以及境外市场的风险。

2.3 基金管理人和基金托管人

项目		基金管理人	基金托管人
名称		国寿安保基金管理有限公司	中国光大银行股份有限公司
信息披露 负责人	姓名	韩占锋	王茵
	联系电话	010-50850888	010-63639180
	电子邮箱	service@gsfunds.com.cn	wangyin@cebbank.com
客户服务电话		4009-258-258	95595
传真		010-50850777	010-63639132
注册地址		上海市虹口区丰镇路 806 号 3 幢 306 号	北京市西城区太平桥大街 25 号、甲 25 号中国光大中心
办公地址		北京市西城区金融大街 28 号院盈泰商务中心 2 号楼 11 层	北京市西城区太平桥大街 25 号中国光大中心
邮政编码		100033	100033
法定代表人		于泳	吴利军

2.4 信息披露方式

本基金选定的信息披露报纸名称	证券时报
登载基金年度报告正文的管理人互联网网址	http://www.gsfunds.com.cn
基金年度报告备置地点	基金管理人及基金托管人住所

2.5 其他相关资料

项目	名称	办公地址
会计师事务所	容诚会计师事务所（特殊普通合伙）	北京市西城区阜成门外大街 22 号 1 幢 10 层 1001-1 至 1001-26
注册登记机构	国寿安保基金管理有限公司	北京市西城区金融大街 28 号院盈泰商务中心 2 号楼 11 层

§ 3 主要财务指标、基金净值表现及利润分配情况

3.1 主要会计数据和财务指标

金额单位：人民币元

3.1.1 期间数据和指标	2025 年		2024 年 4 月 17 日(基金合同生效日)-2024 年 12 月 31 日	
	国寿安保产业升级股票发起式 A	国寿安保产业升级股票发起式 C	国寿安保产业升级股票发起式 A	国寿安保产业升级股票发起式 C
本期已实现收	158,242.82	265.77	159,513.23	139.77

益				
本期利润	3,289,919.49	1,107.54	125,768.05	100.16
加权平均基金份额本期利润	0.3281	0.0680	0.0126	0.0089
本期加权平均净值利润率	29.82%	6.08%	1.29%	0.91%
本期基金份额净值增长率	32.37%	31.73%	1.26%	0.90%
3.1.2 期末数据和指标	2025 年末		2024 年末	
期末可供分配利润	317,786.86	1,135.52	125,856.98	101.42
期末可供分配基金份额利润	0.0318	0.0229	0.0126	0.0090
期末基金资产净值	13,410,875.93	66,016.93	10,131,988.17	11,331.05
期末基金份额净值	1.3404	1.3292	1.0126	1.0090
3.1.3 累计期末指标	2025 年末		2024 年末	
基金份额累计净值增长率	34.04%	32.92%	1.26%	0.90%

注：本期已实现收益指基金本期利息收入、投资收益、其他收入（不含公允价值变动收益）扣除相关费用后的余额，本期利润为本期已实现收益加上本期公允价值变动收益。

上述基金业绩指标不包括持有人交易基金的各项费用，计入费用后投资人的实际收益水平要低于所列数字。

3.2 基金净值表现

3.2.1 基金份额净值增长率及其与同期业绩比较基准收益率的比较

国寿安保产业升级股票发起式 A

阶段	份额净值增长率①	份额净值增长率标准差②	业绩比较基准收益率③	业绩比较基准收益率标准差④	①-③	②-④
过去三个月	1.99%	1.88%	-0.42%	0.80%	2.41%	1.08%
过去六个月	36.97%	1.66%	14.02%	0.76%	22.95%	0.90%
过去一年	32.37%	1.72%	15.14%	0.82%	17.23%	0.90%
自基金合同生效起至今	34.04%	1.50%	28.60%	0.99%	5.44%	0.51%

国寿安保产业升级股票发起式 C

阶段	份额净值增	份额净值增	业绩比较基	业绩比较基	①-③	②-④
----	-------	-------	-------	-------	-----	-----

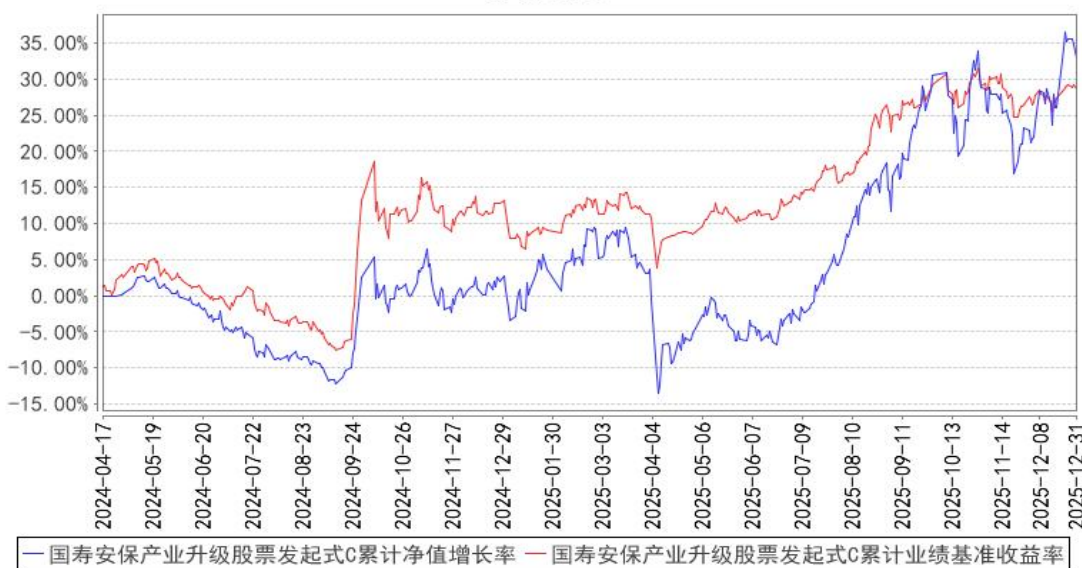
	长率①	长率标准差②	准收益率③	准收益率标准差④		
过去三个月	1.87%	1.88%	-0.42%	0.80%	2.29%	1.08%
过去六个月	36.64%	1.66%	14.02%	0.76%	22.62%	0.90%
过去一年	31.73%	1.72%	15.14%	0.82%	16.59%	0.90%
自基金合同生效起至今	32.92%	1.50%	28.60%	0.99%	4.32%	0.51%

3.2.2 自基金合同生效以来基金份额累计净值增长率变动及其与同期业绩比较基准收益率变动的比较

国寿安保产业升级股票发起式A累计净值增长率与同期业绩比较基准收益率的历史走势对比图



国寿安保产业升级股票发起式C累计净值增长率与同期业绩比较基准收益率的历史走势对比图

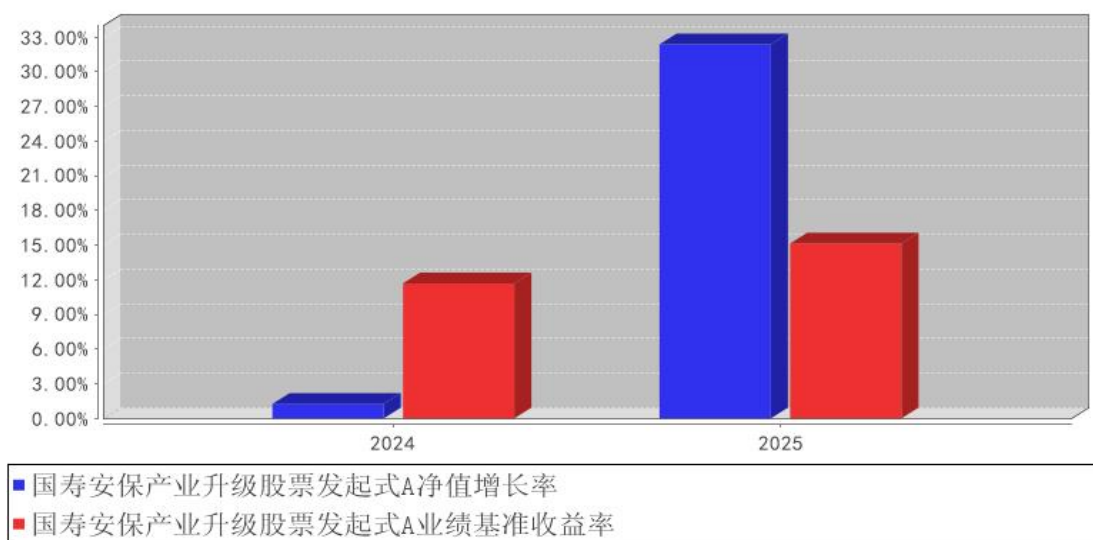


注：本基金基金合同生效日为 2024 年 04 月 17 日，按照本基金的基金合同规定，自基金合同

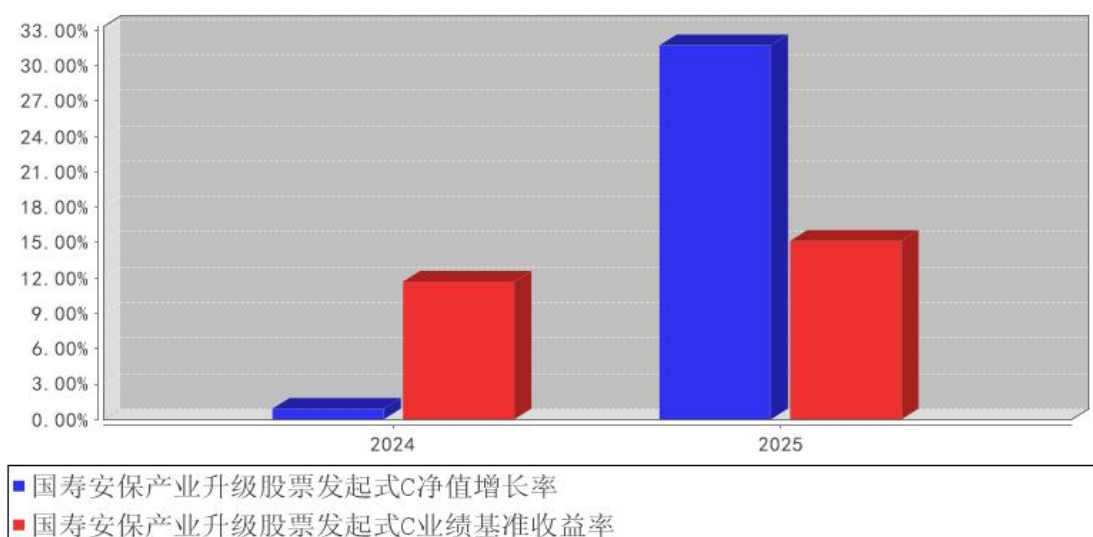
生效之日起 6 个月内使基金的投资组合比例符合基金合同关于投资范围和投资限制的有关约定。本基金建仓期结束时各项资产配置比例符合基金合同约定。图示日期为 2024 年 04 月 17 日至 2025 年 12 月 31 日。

3.2.3 自基金合同生效以来基金每年净值增长率及其与同期业绩比较基准收益率的比较

国寿安保产业升级股票发起式A基金每年净值增长率与同期业绩比较基准收益率的对比图



国寿安保产业升级股票发起式C基金每年净值增长率与同期业绩比较基准收益率的对比图



3.3 其他指标

无。

3.4 过去三年基金的利润分配情况

无。

§ 4 管理人报告

4.1 基金管理人及基金经理情况

4.1.1 基金管理人及其管理基金的经验

国寿安保基金管理有限公司经中国证监会证监许可〔2013〕1308号文核准，于2013年10月29日设立，公司注册资本12.88亿元人民币，公司股东为中国人寿资产管理有限公司，其持有股份85.03%，National Mutual Funds Management Ltd.（国家共同基金管理有限公司），其持有股份14.97%。

截至2025年12月31日，公司共管理109只公募证券投资基金和部分私募资产管理计划。

4.1.2 基金经理（或基金经理小组）及基金经理助理简介

姓名	职务	任本基金的基金经理（助理）期限		证券从业年限	说明
		任职日期	离任日期		
孟亦佳	本基金的基金经理	2024年4月17日	-	9年	硕士。2016年7月加入国寿安保基金管理有限公司，先后任行业研究员、基金经理助理。现任国寿安保核心产业灵活配置混合型证券投资基金、国寿安保产业升级股票型发起式证券投资基金基金经理。

注：任职日期为基金合同生效日或本基金管理人对外披露的任职日期。证券从业的含义遵从行业协会《证券业从业人员资格管理办法》的相关规定。

4.2 管理人对报告期内本基金运作遵规守信情况的说明

本报告期内，本基金管理人严格遵守《中华人民共和国证券投资基金法》等有关法律法规及基金合同、基金招募说明书等有关基金法律文件的规定，以取信于市场、取信于基金份额持有人为宗旨，本着诚实信用、勤勉尽责的原则管理和运用基金资产，在控制风险的前提下，为基金份额持有人谋求最大利益。在本报告期内，基金运作合法合规，不存在违反基金合同和损害基金份额持有人利益的行为。

4.3 管理人对报告期内公平交易情况的专项说明

4.3.1 公平交易制度和控制方法

本基金管理人根据《证券投资基金管理公司公平交易制度指导意见》等法律法规制定了《国寿安保基金管理有限公司公平交易制度》以及其配套实施细则。公司以科学、制衡的投资决策体系，通过完善集中交易制度、优化工作流程、加强技术手段，保证公平交易原则的实现。同时，公司通过监察稽核、盘中监控、事后分析和信息披露来加强对于公平交易过程和结果的监督。

4.3.2 公平交易制度的执行情况

报告期内，本基金管理人通过系统和人工等方式在各环节严格控制交易公平执行，严格执行了《证券投资基金管理公司公平交易制度指导意见》和公司制定的公平交易相关制度。

本基金管理人于每季度和年度对公司管理的不同投资组合进行了同向交易价差分析，采用了日内、3日内、5日内的时间窗口，假设不同组合间价差为零，进行了T分布检验。经分析，本报告期未发现本基金管理人管理的不同投资组合间有同向交易价差异常的情况。

4.3.3 异常交易行为的专项说明

报告期内，本基金未发生违法违规且对基金财产造成损失的异常交易行为；且不存在所有投资组合参与的交易所公开竞价同日反向交易成交较少的单边交易量超过该证券当日成交量的 5% 的情形。

4.4 管理人对报告期内基金的投资策略和业绩表现的说明

4.4.1 报告期内基金投资策略和运作分析

2025 年，我国国内生产总值（GDP）比上年增长 5.0%，国内经济运行总体平稳。尽管国内外经济环境复杂多变，但得益于我国全面现代化的产业体系，我国经济整体仍取得高质量发展。2025 年四季度，我国 GDP 同比增长 4.5%，国内经济结构加速转型，科技创新引领新质生产力发展。

报告期内，A 股市场整体表现较好。全年来看，沪深 300 指数上涨 17.66%，创业板指数上涨 49.57%，上证 50 指数上涨 12.90%。资源、科技板块表现突出。有色、通信、电子行业涨幅居前，食品饮料、煤炭、美容护理行业涨幅靠后。

本基金主要配置了机械设备、电子、通信、新能源与电力设备等行业。风格上看，本基金增加了对成长风格的配置。

4.4.2 报告期内基金的业绩表现

截至本报告期末国寿安保产业升级股票发起式 A 基金份额净值为 1.3404 元，本报告期基金份额净值增长率为 32.37%；截至本报告期末国寿安保产业升级股票发起式 C 基金份额净值为 1.3292 元，本报告期基金份额净值增长率为 31.73%；业绩比较基准收益率为 15.14%。

4.5 管理人对宏观经济、证券市场及行业走势的简要展望

展望后市，在扩内需政策的带动下，国内经济预计将逐步企稳。同时，人工智能、机器人、智能驾驶等产业积累更多积极变化和突破，科技创新仍将是引领国内经济结构转型的重要力量。另一方面，我们也积极关注海外经济和金融市场的波动，做好应对。

4.6 管理人内部有关本基金的监察稽核工作情况

报告期内，本基金管理人根据监管要求的发展变化以及公司业务开展情况，不断推进相关业务制度及流程的建立和完善，进一步完善公司内部控制制度体系；针对投资交易业务，建立了事前、事中、事后三层监控体系，保障基金投资交易合法合规；对基金产品的宣传推介、销售协议、营销活动等市场营销方面展开各项合规管理工作，有效防范风险，规避违规行为的发生。

报告期内，本基金管理人所管理的基金整体运作合法合规。本基金管理人将继续秉承以基金份额持有人利益优先的原则，以风险控制为核心，提高监察稽核工作的科学性和有效性，切实保障基金安全、合规运作。

4.7 管理人对报告期内基金估值程序等事项的说明

本基金管理人设有基金估值委员会，估值委员会负责人由主管运营工作的公司领导担任，委员由运营管理部负责人、合规管理部负责人、研究部负责人以及各投资部门负责人组成，估值委员会成员均具有专业胜任能力和相关工作经验。估值委员会采取定期或临时会议的方式召开会议评估基金的估值政策和程序，在发生了影响估值政策和程序的有效性及适用性的情况时，运营管理部及时提请估值委员会召开会议修订估值方法并履行信息披露义务，以保证其持续适用。相关基金经理和研究员可列席会议，向估值委员会提出估值意见或建议，但不参与具体的估值流程。

上述参与估值流程的各方不存在任何重大利益冲突。

本基金管理人已与中债金融估值中心有限公司和中证指数有限公司分别签署服务协议，其中中债金融估值中心有限公司按约定提供固定收益品种信用减值数据和在银行间同业市场交易的固定收益品种估值数据，中证指数有限公司提供在交易所市场交易的固定收益品种估值数据和流通受限股票的折扣率数据。

4.8 管理人对报告期内基金利润分配情况的说明

本基金报告期内未进行利润分配。

4.9 报告期内管理人对本基金持有人数或基金资产净值预警情形的说明

无。

§ 5 托管人报告

5.1 报告期内本基金托管人遵规守信情况声明

本报告期内，中国光大银行股份有限公司在国寿安保产业升级股票型发起式证券投资基金（以下称“本基金”）托管过程中，严格遵守了《中华人民共和国证券投资基金法》、《公开募集证券投资基金运作管理办法》、《公开募集证券投资基金信息披露管理办法》及其他法律法规、基金合同、托管协议等的规定，依法安全保管了基金的全部资产，对本基金的投资运作进行了全面的会计核算和应有的监督，对发现的问题及时提出了意见和建议。同时，按规定如实、独立地向监管机构提交了本基金运作情况报告，没有发生任何损害基金份额持有人利益的行为，诚实信用、勤勉尽责地履行了作为基金托管人所应尽的义务。

5.2 托管人对报告期内本基金投资运作遵规守信、净值计算、利润分配等情况的说明

本报告期内，中国光大银行股份有限公司依据《中华人民共和国证券投资基金法》、《公开募集证券投资基金运作管理办法》、《公开募集证券投资基金信息披露管理办法》及其他法律法规、基金合同、托管协议等的规定，对基金管理人的投资运作、信息披露等行为进行了复核、监督，未发现基金管理人在投资运作、基金资产净值的计算、基金份额申购赎回价格的计算、基金费用开支等方面存在损害基金份额持有人利益的行为。该基金在运作中遵守了有关法律法规的要求，各重要方面由投资管理人依据基金合同及实际运作情况进行处理。

5.3 托管人对本年度报告中财务信息等内容的真实、准确和完整发表意见

中国光大银行股份有限公司依法对基金管理人编制的《国寿安保产业升级股票型发起式证券投资基金 2025 年年度报告》进行了复核，认为报告中相关财务指标、净值表现、财务会计报告（财务会计报告中的“金融工具风险及管理”部分未在托管人复核范围内）、投资组合报告等内容真实、准确。

§6 审计报告

6.1 审计报告基本信息

财务报表是否经过审计	是
审计意见类型	标准无保留意见
审计报告编号	容诚审字[2026]100Z1015 号

6.2 审计报告的基本内容

审计报告标题	审计报告
审计报告收件人	国寿安保产业升级股票型发起式证券投资基金全体基金份额持有人
审计意见	<p>我们审计了国寿安保产业升级股票型发起式证券投资基金（以下简称“国寿安保产业升级股票发起式”）财务报表，包括 2025 年 12 月 31 日的资产负债表，2025 年度的利润表、净资产变动表以及相关财务报表附注。</p> <p>我们认为，后附的财务报表在所有重大方面按照企业会计准则和在财务报表附注中所列示的中国证券监督管理委员会（以下简称“中国证监会”）、中国证券投资基金业协会（以下简称“中国基金业协会”）发布的有关规定及允许的基金行业实务操作编制，公允反映了国寿安保产业升级股票发起式 2025 年 12 月 31 日的财务状况以及 2025 年度的经营成果和净资产变动情况。</p>
形成审计意见的基础	<p>我们按照中国注册会计师审计准则的规定执行了审计工作。审计报告的“注册会计师对财务报表审计的责任”部分进一步阐述了我们在这些准则下的责任。按照中国注册会计师职业道德守则和中国注册会计师独立性准则，我们独立于国寿安保产业升级股票发起式，并遵守了独立性准则中适用于公众利益实体财务报表审计的规定，同时履行了职业道德方面的其他责任。我们相信，我们获取的审计证据是充分、适当的，为发表审计意见提供了基础。</p>
强调事项	不适用
其他事项	不适用
其他信息	国寿安保产业升级股票发起式的基金管理人国寿安保基金管理有限公司（以下简称“基金管理人”）管理层对其他信息

	<p>负责。其他信息包括国寿安保产业升级股票发起式 2025 年年度报告中涵盖的信息，但不包括财务报表和我们的审计报告。我们对财务报表发表的审计意见不涵盖其他信息，我们也不对其他信息发表任何形式的鉴证结论。</p> <p>结合我们对财务报表的审计，我们的责任是阅读其他信息，在此过程中，考虑其他信息是否与财务报表或我们在审计过程中了解到的情况存在重大不一致或者似乎存在重大错报。基于我们已执行的工作，如果我们确定其他信息存在重大错报，我们应当报告该事实。在这方面，我们无任何事项需要报告。</p>
<p>管理层和治理层对财务报表的责任</p>	<p>基金管理人管理层负责按照企业会计准则和中国证监会、中国基金业协会发布的有关规定及允许的基金行业实务操作编制财务报表，使其实现公允反映，并设计、执行和维护必要的内部控制，以使财务报表不存在由于舞弊或错误导致的重大错报。</p> <p>在编制财务报表时，基金管理人管理层负责评估国寿安保产业升级股票发起式的持续经营能力，披露与持续经营相关的事项（如适用），并运用持续经营假设，除非基金管理人管理层计划清算国寿安保产业升级股票发起式、终止运营或别无其他现实的选择。</p> <p>基金管理人治理层负责监督国寿安保产业升级股票发起式的财务报告过程。</p>
<p>注册会计师对财务报表审计的责任</p>	<p>我们的目标是对财务报表整体是否不存在由于舞弊或错误导致的重大错报获取合理保证，并出具包含审计意见的审计报告。合理保证是高水平的保证，但并不能保证按照审计准则执行的审计在某一重大错报存在时总能发现。错报可能由于舞弊或错误导致，如果合理预期错报单独或汇总起来可能影响财务报表使用者依据财务报表作出的经济决策，则通常认为错报是重大的。</p> <p>在按照审计准则执行审计工作的过程中，我们运用职业判断，并保持职业怀疑。同时，我们也执行以下工作：</p> <p>（1）识别和评估由于舞弊或错误导致的财务报表重大错报风险，设计和实施审计程序以应对这些风险，并获取充分、适当的审计证据，作为发表审计意见的基础。由于舞弊可能涉及串通、伪造、故意遗漏、虚假陈述或凌驾于内部控制之上，未能发现由于舞弊导致的重大错报的风险高于未能发现由于错误导致的重大错报的风险。</p> <p>（2）了解与审计相关的内部控制，以设计恰当的审计程序，但目的并非对内部控制的有效性发表意见。</p> <p>（3）评价基金管理人管理层选用会计政策的恰当性和作出会计估计及相关披露的合理性。</p> <p>（4）对基金管理人管理层使用持续经营假设的恰当性得出结论。同时，根据获取的审计证据，就可能对国寿安保产业升级股票发起式持续经营能力产生重大疑虑的事项或情况是否存在重大不确定性得出结论。如果我们得出结论认为存</p>

	<p>在重大不确定性，审计准则要求我们在审计报告中提请报表使用者注意财务报表中的相关披露；如果披露不充分，我们应当发表非无保留意见。我们的结论基于截至审计报告日可获得的信息。然而，未来的事项或情况可能导致国寿安保产业升级股票发起式不能持续经营。</p> <p>(5) 评价财务报表的总体列报、结构和内容，并评价财务报表是否公允反映相关交易和事项。</p> <p>我们与基金管理人治理层就计划的审计范围、时间安排和重大审计发现等事项进行沟通，包括沟通我们在审计中识别出的值得关注的内部控制缺陷。</p>	
会计师事务所的名称	容诚会计师事务所（特殊普通合伙）	
注册会计师的姓名	蔡晓慧	柴瀚英
会计师事务所的地址	北京市西城区阜成门外大街 22 号 1 幢 10 层 1001-1 至 1001-26	
审计报告日期	2026 年 3 月 30 日	

§ 7 年度财务报表

7.1 资产负债表

会计主体：国寿安保产业升级股票型发起式证券投资基金

报告截止日：2025 年 12 月 31 日

单位：人民币元

资产	附注号	本期末 2025 年 12 月 31 日	上年度末 2024 年 12 月 31 日
资产：			
货币资金	7.4.7.1	989,013.94	638,184.19
结算备付金		7,683.03	73,947.66
存出保证金		3,516.82	96,130.87
交易性金融资产	7.4.7.2	12,500,990.26	9,324,949.05
其中：股票投资		12,298,759.25	9,324,949.05
基金投资		-	-
债券投资		202,231.01	-
资产支持证券投资		-	-
贵金属投资		-	-
其他投资		-	-
衍生金融资产	7.4.7.3	-	-
买入返售金融资产	7.4.7.4	-	-
债权投资	7.4.7.5	-	-
其中：债券投资		-	-
资产支持证券投资		-	-
其他投资		-	-
其他债权投资	7.4.7.6	-	-
其他权益工具投资	7.4.7.7	-	-

应收清算款		-	57,213.91
应收股利		-	-
应收申购款		650.08	19.98
递延所得税资产		-	-
其他资产	7.4.7.8	-	-
资产总计		13,501,854.13	10,190,445.66
负债和净资产	附注号	本期末 2025年12月31日	上年度末 2024年12月31日
负 债:			
短期借款		-	-
交易性金融负债		-	-
衍生金融负债	7.4.7.3	-	-
卖出回购金融资产款		-	-
应付清算款		-	858.00
应付赎回款		20.11	-
应付管理人报酬		11,026.06	8,609.71
应付托管费		1,653.92	1,291.43
应付销售服务费		12.00	4.84
应付投资顾问费		-	-
应交税费		-	-
应付利润		-	-
递延所得税负债		-	-
其他负债	7.4.7.9	12,249.18	36,362.46
负债合计		24,961.27	47,126.44
净资产:			
实收基金	7.4.7.10	10,054,967.78	10,017,360.82
其他综合收益	7.4.7.11	-	-
未分配利润	7.4.7.12	3,421,925.08	125,958.40
净资产合计		13,476,892.86	10,143,319.22
负债和净资产总计		13,501,854.13	10,190,445.66

注：报告截止日 2025 年 12 月 31 日，基金份额总额 10,054,967.78 份，其中国寿安保产业升级股票发起式 A 基金份额总额 10,005,300.86 份，基金份额净值 1.3404 元；国寿安保产业升级股票发起式 C 基金份额总额 49,666.92 份，基金份额净值 1.3292 元。

7.2 利润表

会计主体：国寿安保产业升级股票型发起式证券投资基金

本报告期：2025 年 1 月 1 日至 2025 年 12 月 31 日

单位：人民币元

项 目	附注号	本期	上年度可比期间
		2025 年 1 月 1 日至 2025 年 12 月 31 日	2024 年 4 月 17 日（基金合同生效日）至 2024 年 12 月 31 日

			日
一、营业总收入		3,420,463.87	227,628.51
1. 利息收入		4,418.30	17,636.60
其中：存款利息收入	7.4.7.13	4,418.30	17,636.60
债券利息收入		-	-
资产支持证券利息收入		-	-
买入返售金融资产收入		-	-
其他利息收入		-	-
2. 投资收益(损失以“-”填列)		282,429.57	243,775.85
其中：股票投资收益	7.4.7.14	167,648.27	71,178.46
基金投资收益		-	-
债券投资收益	7.4.7.15	940.71	28,709.63
资产支持证券投资	7.4.7.16	-	-
收益			
贵金属投资收益	7.4.7.17	-	-
衍生工具收益	7.4.7.18	-	-
股利收益	7.4.7.19	113,840.59	143,887.76
以摊余成本计量的金融资产终止确认产生的收益		-	-
其他投资收益		-	-
3. 公允价值变动收益(损失以“-”号填列)	7.4.7.20	3,132,518.44	-33,784.79
4. 汇兑收益(损失以“-”号填列)		-	-
5. 其他收入(损失以“-”号填列)	7.4.7.21	1,097.56	0.85
减：二、营业总支出		129,436.84	101,760.30
1. 管理人报酬	7.4.10.2.1	110,486.10	69,029.25
其中：暂估管理人报酬		-	-
2. 托管费	7.4.10.2.2	16,572.80	10,354.38
3. 销售服务费	7.4.10.2.3	90.46	38.60
4. 投资顾问费		-	-
5. 利息支出		-	-
其中：卖出回购金融资产支出		-	-
6. 信用减值损失	7.4.7.22	-	-
7. 税金及附加		-	0.20
8. 其他费用	7.4.7.23	2,287.48	22,337.87
三、利润总额(亏损总额以“-”号填列)		3,291,027.03	125,868.21

减：所得税费用		-	-
四、净利润（净亏损以“-”号填列）		3,291,027.03	125,868.21
五、其他综合收益的税后净额		-	-
六、综合收益总额		3,291,027.03	125,868.21

7.3 净资产变动表

会计主体：国寿安保产业升级股票型发起式证券投资基金

本报告期：2025 年 1 月 1 日至 2025 年 12 月 31 日

单位：人民币元

项目	本期 2025 年 1 月 1 日至 2025 年 12 月 31 日			
	实收基金	其他综合收益	未分配利润	净资产合计
一、上期期末净资产	10,017,360.82	-	125,958.40	10,143,319.22
加：会计政策变更	-	-	-	-
前期差错更正	-	-	-	-
其他	-	-	-	-
二、本期期初净资产	10,017,360.82	-	125,958.40	10,143,319.22
三、本期增减变动额（减少以“-”号填列）	37,606.96	-	3,295,966.68	3,333,573.64
（一）、综合收益总额	-	-	3,291,027.03	3,291,027.03
（二）、本期基金份额交易产生的净资产变动数（净资产减少以“-”号填列）	37,606.96	-	4,939.65	42,546.61
其中：1. 基金申购款	229,110.58	-	41,502.59	270,613.17
2. 基金赎回款	-191,503.62	-	-36,562.94	-228,066.56
（三）、本期向基金份额持有人分配利润产生的净资产变动（净资产减少以“-”号填列）	-	-	-	-
（四）、其他综合收益结转留存收益	-	-	-	-
四、本期期末净资产	10,054,967.78	-	3,421,925.08	13,476,892.86
项目	上年度可比期间 2024 年 4 月 17 日（基金合同生效日）至 2024 年 12 月 31 日			
	实收基金	其他综合收益	未分配利润	净资产合计
一、上期期末净资产	-	-	-	-
加：会计政策变更	-	-	-	-
前期差错更正	-	-	-	-

其他	-	-	-	-
二、本期期初净资产	10,012,216.02	-	-	10,012,216.02
三、本期增减变动额（减少以“-”号填列）	5,144.80	-	125,958.40	131,103.20
（一）、综合收益总额	-	-	125,868.21	125,868.21
（二）、本期基金份额交易产生的净资产变动数（净资产减少以“-”号填列）	5,144.80	-	90.19	5,234.99
其中：1. 基金申购款	5,307.49	-	85.92	5,393.41
2. 基金赎回款	-162.69	-	4.27	-158.42
（三）、本期向基金份额持有人分配利润产生的净资产变动（净资产减少以“-”号填列）	-	-	-	-
（四）、其他综合收益结转留存收益	-	-	-	-
四、本期期末净资产	10,017,360.82	-	125,958.40	10,143,319.22

报表附注为财务报表的组成部分。

本报告 7.1 至 7.4 财务报表由下列负责人签署：

鄂华
基金管理人负责人

王文英
主管会计工作负责人

于晓树
会计机构负责人

7.4 报表附注

7.4.1 基金基本情况

国寿安保产业升级股票型发起式证券投资基金(以下简称“本基金”)经中国证券监督管理委员会(以下简称“中国证监会”)证监许可[2024]185号《关于准予国寿安保产业升级股票型发起式证券投资基金注册的批复》注册,由国寿安保基金管理有限公司依照《中华人民共和国证券投资基金法》和《国寿安保产业升级股票型发起式证券投资基金基金合同》负责公开募集。本基金为契约型开放式,存续期限不定,首次设立募集不包括认购资金利息共募集人民币10,012,216.02元,业经普华永道中天会计师事务所(特殊普通合伙)普华永道中天验字(2024)第0149号予以验证。经向中国证监会备案,《国寿安保产业升级股票型发起式证券投资基金基金合同》于2024年4月17日正式生效,基金合同生效日的基金份额总额为10,012,216.02份基金份额,无认购资金利息。本基金的基金管理人为国寿安保基金管理有限公司(以下简称“国寿安保”),基金托管人为中国光大银行股份有限公司(以下简称“光大银行”)。

本基金为发起式基金,发起资金认购部分为10,010,000份基金份额,发起资金认购方承诺使用发起资金认购的基金份额持有期限不少于3年。

根据《国寿安保产业升级股票型发起式证券投资基金招募说明书》，本基金根据认购/申购费用与销售服务费收取方式的不同，将基金份额分为不同的类别。在投资人认购/申购时，不收取销售服务费的基金份额，称为 A 类基金份额；从本类别基金资产中计提销售服务费、不收取认购/申购费用的基金份额，称为 C 类基金份额。

根据《中华人民共和国证券投资基金法》和《国寿安保产业升级股票型发起式证券投资基金基金合同》的有关规定，本基金的投资范围主要为具有良好流动性的金融工具，包括国内依法发行上市的股票（包括主板，创业板和其他经中国证监会核准或注册上市的股票），港股通机制下允许投资的规定范围内的香港联合交易所上市的股票（以下简称“港股通标的股票”），债券（包括国债，央行票据，金融债券，公开发行的次级债券，企业债券，公司债券，中期票据，短期融资券，超短期融资券，政府支持机构债券，政府支持债券，地方政府债券，证券公司短期公司债券，可转换债券（含分离交易可转债），可交换债券及其他经中国证监会允许投资的债券），资产支持证券，债券回购，信用衍生品，货币市场工具，银行存款（包括协议存款，定期存款，通知存款和其他银行存款），同业存单，股指期货，国债期货，股票期权以及法律法规或中国证监会允许基金投资的其他金融工具，但须符合中国证监会相关规定。本基金可以根据法律法规的规定参与融资业务。基金的投资组合比例为：股票资产占基金资产的比例为 80%-95%，其中，投资于港股通标的股票占股票资产的比例为 0-50%。每个交易日日终在扣除股指期货，国债期货和股票期权合约需缴纳的交易保证金后，本基金持有不低于基金资产净值的 5% 的现金或者到期日在一年以内的政府债券，其中，现金不包括结算备付金，存出保证金，应收申购款等。如法律法规或监管机构以后允许基金投资其他品种，基金管理人在履行适当程序后，可以将其纳入投资范围。本基金的投资范围包括港股通标的股票，基金可根据投资策略需要或不同配置地市场环境的变化，选择将部分基金资产投资于港股或选择不将基金资产投资于港股，基金资产并非必然投资港股。如果法律法规对上述投资比例要求有变更的，本基金可在履行适当程序后相应调整，并以调整变更后的投资比例为准。

本基金的业绩比较基准为：沪深 300 指数收益率*80%+中债综合指数收益率*15%+恒生指数收益率*5%。

本财务报表由本基金的基金管理人国寿安保于 2026 年 03 月 30 日批准报出。

7.4.2 会计报表的编制基础

本基金的财务报表按照财政部于 2006 年 2 月 15 日及以后期间颁布的《企业会计

准则—基本准则》、各项具体会计准则、《资产管理产品相关会计处理规定》及其他相关规定(以下合称“企业会计准则”)、中国证监会颁布的《证券投资基金信息披露XBRL模板第3号<年度报告和中期报告>》、中国证券投资基金业协会(以下简称“中国基金业协会”)颁布的《证券投资基金会计核算业务指引》、《国寿安保产业升级股票型发起式证券投资基金基金合同》和在财务报表附注7.4.4所列示的中国证监会、中国基金业协会发布的有关规定及允许的基金行业实务操作编制。

本财务报表以持续经营为基础编制。

7.4.3 遵循企业会计准则及其他有关规定的声明

本基金财务报表符合企业会计准则的要求,真实、完整地反映了本基金本报告期末的财务状况以及本报告期间的经营成果和净资产变动情况等有关信息。

7.4.4 重要会计政策和会计估计

7.4.4.1 会计年度

本基金会计年度为公历1月1日起至12月31日止。比较财务报表的实际编制期间为2024年4月17日(基金合同生效日)至2024年12月31日。

7.4.4.2 记账本位币

本基金的记账本位币为人民币。

7.4.4.3 金融资产和金融负债的分类

金融工具,是指形成一方的金融资产并形成其他方的金融负债或权益工具的合同。当本基金成为金融工具合同的一方时,确认相关的金融资产、金融负债或权益工具。

(1) 金融资产

金融资产于初始确认时分类为:以摊余成本计量的金融资产、以公允价值计量且其变动计入其他综合收益的金融资产及以公允价值计量且其变动计入当期损益的金融资产。金融资产的分类取决于本基金管理金融资产的业务模式和金融资产的合同现金流量特征。本基金现无金融资产分类为以公允价值计量且其变动计入其他综合收益的金融资产。

债务工具

本基金持有的债务工具是指从发行方角度分析符合金融负债定义的工具,分别采

用以下两种方式进行计量：

以摊余成本计量：

本基金管理以摊余成本计量的金融资产的业务模式为以收取合同现金流量为目标，且以摊余成本计量的金融资产合同现金流量特征与基本借贷安排相一致，即在特定日期产生的现金流量，仅为对本金和以未偿付本金金额为基础的利息的支付。本基金持有的以摊余成本计量的金融资产主要为银行存款、买入返售金融资产和其他各类应收款项等。

以公允价值计量且其变动计入当期损益：

本基金将持有的未划分为以摊余成本计量的债务工具，以公允价值计量且其变动计入当期损益。本基金持有的以公允价值计量且其变动计入当期损益的金融资产主要为债券投资和资产支持证券投资，在资产负债表中以交易性金融资产列示。

权益工具

权益工具是指从发行方角度分析符合权益定义的工具。本基金将对其没有控制、共同控制和重大影响的权益工具(主要为股票投资)按照公允价值计量且其变动计入当期损益，在资产负债表中列示为交易性金融资产。

(2) 金融负债

金融负债于初始确认时分类为以摊余成本计量的金融负债和以公允价值计量且其变动计入当期损益的金融负债。本基金目前暂无金融负债分类为以公允价值计量且其变动计入当期损益的金融负债。本基金持有的以摊余成本计量的金融负债包括卖出回购金融资产款和其他各类应付款项等。

(3) 衍生金融工具

本基金将持有的衍生金融工具以公允价值计量且其变动计入当期损益，在资产负债表中列示为衍生金融资产/负债。

7.4.4.4 金融资产和金融负债的初始确认、后续计量和终止确认

金融资产或金融负债在初始确认时以公允价值计量。对于以公允价值计量且其变动计入当期损益的金融资产和金融负债，相关交易费用计入当期损益；对于支付的价款中包含的债券或资产支持证券起息日或上次除息日至购买日止的利息，确认为应计利息，包含在交易性金融资产的账面价值中。对于其他类别的金融资产和金融负债，相关交易费用计入初始确认金额。

对于以公允价值计量且其变动计入当期损益的金融资产和以公允价值计量且其

变动计入当期损益的金融负债，按照公允价值进行后续计量；对于应收款项和其他金融负债采用实际利率法，以摊余成本进行后续计量。

本基金对于以摊余成本计量的金融资产，以预期信用损失为基础确认损失准备。

本基金考虑在资产负债表日无须付出不必要的额外成本和努力即可获得的有关过去事项、当前状况以及对未来经济状况的预测等合理且有依据的信息，以发生违约的风险为权重，计算合同应收的现金流量与预期能收到的现金流量之间差额的现值的概率加权金额，确认预期信用损失。

于每个资产负债表日，本基金对于处于不同阶段的金融工具的预期信用损失分别进行计量。金融工具自初始确认后信用风险未显著增加的，处于第一阶段，本基金按照未来 12 个月内的预期信用损失计量损失准备；金融工具自初始确认后信用风险已显著增加但尚未发生信用减值的，处于第二阶段，本基金按照该工具整个存续期的预期信用损失计量损失准备；金融工具自初始确认后已经发生信用减值的，处于第三阶段，本基金按照该工具整个存续期的预期信用损失计量损失准备。

对于在资产负债表日具有较低信用风险的金融工具，本基金假设其信用风险自初始确认后并未显著增加，认定为处于第一阶段的金融工具，按照未来 12 个月内的预期信用损失计量损失准备。

本基金对于处于第一阶段和第二阶段的金融工具，按照其未扣除减值准备的账面余额和实际利率计算利息收入。对于处于第三阶段的金融工具，按照其账面余额减已计提减值准备后的摊余成本和实际利率计算利息收入。

本基金将计提或转回的损失准备计入当期损益。

金融资产满足下列条件之一的，予以终止确认：(1)收取该金融资产现金流量的合同权利终止；(2)该金融资产已转移，且本基金将金融资产所有权上几乎所有的风险和报酬转移给转入方；或者(3)该金融资产已转移，虽然本基金既没有转移也没有保留金融资产所有权上几乎所有的风险和报酬，但是放弃了对该金融资产控制。

金融资产终止确认时，其账面价值与收到的对价的差额，计入当期损益。

当金融负债的现时义务全部或部分已经解除时，终止确认该金融负债或义务已解除的部分。终止确认部分的账面价值与支付的对价之间的差额，计入当期损益。

7.4.4.5 金融资产和金融负债的估值原则

本基金持有的以公允价值计量的金融工具按如下原则确定公允价值并进行估值：

(1)存在活跃市场的金融工具按其估值日的市场交易价格确定公允价值；估值日

无交易且最近交易日后未发生影响公允价值计量的重大事件的，按最近交易日的市场交易价格确定公允价值。有充足证据表明估值日或最近交易日的市场交易价格不能真实反映公允价值的，应对市场交易价格进行调整，确定公允价值。与上述投资品种相同，但具有不同特征的，应以相同资产或负债的公允价值为基础，并在估值技术中考虑不同特征因素的影响。特征是指对资产出售或使用的限制等，如果该限制是针对资产持有者的，那么在估值技术中不应将该限制作为特征考虑。此外，基金管理人不应考虑因大量持有相关资产或负债所产生的溢价或折价。

(2) 当金融工具不存在活跃市场，采用在当前情况下适用并且有足够可利用数据和其他信息支持的估值技术确定公允价值。采用估值技术时，优先使用可观察输入值，只有在无法取得相关资产或负债可观察输入值或取得不切实可行的情况下，才可以使用不可观察输入值。

(3) 如经济环境发生重大变化或证券发行人发生影响金融工具价格的重大事件，应对估值进行调整并确定公允价值。

7.4.4.6 金融资产和金融负债的抵销

本基金持有的资产和承担的负债基本为金融资产和金融负债。当本基金 1) 具有抵销已确认金额的法定权利且该种法定权利现在是可执行的；且 2) 交易双方准备按净额结算时，金融资产与金融负债按抵销后的净额在资产负债表中列示。

7.4.4.7 实收基金

实收基金为对外发行基金份额所募集的总金额在扣除损益平准金分摊部分后的余额。由于申购和赎回引起的实收基金变动分别于基金申购确认日及基金赎回确认日认列。上述申购和赎回分别包括基金转换所引起的转入基金的实收基金增加和转出基金的实收基金减少。

本基金发行的份额作为可回售工具具备以下特征：(1) 赋予基金份额持有人在基金清算时按比例份额获得该基金净资产的权利，这里所指基金净资产是扣除所有优先于该基金份额对基金资产要求权之后的剩余资产；这里所指按比例份额是清算时将基金的净资产分拆为金额相等的单位，并且将单位金额乘以基金份额持有人所持有的单位数量；(2) 该工具所属的类别次于其他所有工具类别，即本基金份额在归属于该类别前无须转换为另一种工具，且在清算时对基金资产没有优先于其他工具的要求权；(3) 该工具所属的类别中(该类别次于其他所有工具类别)，所有工具具有相同的特征

(例如它们必须都具有可回售特征，并且用于计算回购或赎回价格的公式或其他方法都相同)；(4)除了发行方应当以现金或其他金融资产回购或赎回该基金份额的合同义务外，该工具不满足金融负债定义中的任何其他特征；(5)该工具在存续期内的预计现金流量总额，应当实质上基于该基金存续期内基金的损益、已确认净资产的变动、已确认和未确认净资产的公允价值变动(不包括本基金的任何影响)。

可回售工具，是指根据合同约定，持有方有权将该工具回售给发行方以获取现金或其他金融资产的权利，或者在未来某一不确定事项发生或者持有方死亡或退休时，自动回售给发行方的金融工具。

本基金没有同时具备下列特征的其他金融工具或合同：(1)现金流量总额实质上基于基金的损益、已确认净资产的变动、已确认和未确认净资产的公允价值变动(不包括该基金或合同的任何影响)；(2)实质上限制或固定了上述工具持有方所获得的剩余回报。

本基金将实收基金分类为权益工具，列报于净资产。

7.4.4.8 损益平准金

损益平准金包括已实现平准金和未实现平准金。已实现平准金指在申购或赎回基金份额时，申购或赎回款项中包含的按累计未分配的已实现损益占净资产比例计算的金额。未实现平准金指在申购或赎回基金份额时，申购或赎回款项中包含的按累计未实现损益占净资产比例计算的金额。损益平准金于基金申购确认日或基金赎回确认日认列，并于期末全额转入未分配利润/(累计亏损)。

7.4.4.9 收入/(损失)的确认和计量

股票投资在持有期间应取得的现金股利扣除由上市公司代扣代缴的个人所得税后的净额确认为投资收益。债券投资和资产支持证券投资在持有期间应取得的按票面利率(对于贴现债为按发行价计算的利率)或合同利率计算的利息扣除在适用情况下由债券和资产支持证券发行企业代扣代缴的个人所得税及由基金管理人缴纳的增值税后的净额确认为投资收益。基金投资在持有期间应取得的红利于除权日确认为投资收益。

以公允价值计量且其变动计入当期损益的金融资产在持有期间的公允价值变动扣除按票面利率(对于贴现债为按发行价计算的利率)或合同利率计算的利息后的净额确认为公允价值变动损益；于处置时，其处置价格与初始确认金额之间的差额扣除

相关交易费用及在适用情况下由基金管理人缴纳的增值税后的净额确认为投资收益，其中包括从公允价值变动损益结转的公允价值累计变动额。

应收款项在持有期间确认的利息收入按实际利率法计算，实际利率法与直线法差异较小的则按直线法计算。

7.4.4.10 费用的确认和计量

本基金的管理人报酬、托管费和销售服务费（若有）在费用涵盖期间按基金合同约定的费率和计算方法逐日确认。

以摊余成本计量的金融负债在持有期间确认的利息支出按实际利率法计算，实际利率法与直线法差异较小的则按直线法计算。

7.4.4.11 基金的收益分配政策

同一类别每一基金份额享有同等分配权。由于本基金 A 类基金份额不收取销售服务费，C 类基金份额收取销售服务费，各基金份额类别对应的可供分配利润将有所不同。本基金收益分配方式分两种：现金分红与红利再投资，投资者可选择现金红利或将现金红利自动转为相应类别基金份额进行再投资；若投资者不选择，本基金默认的收益分配方式是现金分红。基金收益分配后基金份额净值不能低于面值，即基金收益分配基准日的基金份额净值减去每单位基金份额收益分配金额后不能低于面值。

经宣告的拟分配基金收益于分红除权日从净资产转出。

7.4.4.12 外币交易

外币交易按交易发生日的即期汇率将外币金额折算为人民币入账。

以公允价值计量的外币非货币性项目，于估值日采用估值日的即期汇率折算为人民币，所产生的折算差额直接计入公允价值变动损益科目。

7.4.4.13 分部报告

本基金以内部组织结构、管理要求、内部报告制度为依据确定经营分部，以经营分部为基础确定报告分部并披露分部信息。经营分部是指本基金内同时满足下列条件的组成部分：(1) 该组成部分能够在日常活动中产生收入、发生费用；(2) 本基金的基金管理人能够定期评价该组成部分的经营成果，以决定向其配置资源、评价其业绩；(3) 本基金能够取得该组成部分的财务状况、经营成果和现金流量等有关会计信息。如果两个或多个经营分部具有相似的经济特征，并且满足一定条件的，则合并为一个经营分部。

本基金目前以一个单一的经营分部运作，不需要披露分部信息。

7.4.4.14 其他重要的会计政策和会计估计

根据本基金的估值原则和中国证监会允许的基金行业估值实务操作，本基金确定以下类别股票投资和债券投资的公允价值时采用的估值方法及其关键假设如下：

(1)对于证券交易所上市的股票和债券，若出现重大事项停牌或交易不活跃(包括涨跌停时的交易不活跃)等情况，本基金根据中国证监会公告[2017]13号《中国证监会关于证券投资基金估值业务的指导意见》，根据具体情况采用《关于发布中基协(AMAC)基金行业股票估值指数的通知》提供的指数收益法、市盈率法、现金流量折现法等估值技术进行估值。

(2)对于在锁定期内的非公开发行股票、首次公开发行股票时公司股东公开发售股份、通过大宗交易取得的带限售期的股票等流通受限股票，根据中国基金业协会中基协发[2017]6号《关于发布〈证券投资基金投资流通受限股票估值指引(试行)〉的通知》之附件《证券投资基金投资流通受限股票估值指引(试行)》(以下简称“指引”)，按估值日在证券交易所上市交易的同一股票的公允价值扣除中证指数有限公司根据指引所独立提供的该流通受限股票剩余限售期对应的流动性折扣后的价值进行估值。

(3)对于在证券交易所上市或挂牌转让的固定收益品种(可转换债券和可交换债券除外)及在银行间同业市场交易的固定收益品种，根据中国证监会公告[2017]13号《中国证监会关于证券投资基金估值业务的指导意见》及中国基金业协会中基协字[2022]566号《关于发布〈关于固定收益品种的估值处理标准〉的通知》之附件《关于固定收益品种的估值处理标准》采用估值技术确定公允价值。本基金持有的证券交易所上市或挂牌转让的固定收益品种(可转换债券和可交换债券除外)，按照中证指数有限公司所独立提供的估值结果确定公允价值。本基金持有的银行间同业市场固定收益品种按照中债金融估值中心有限公司所独立提供的估值结果确定公允价值。

7.4.5 会计政策和会计估计变更以及差错更正的说明

7.4.5.1 会计政策变更的说明

本基金本报告期未发生会计政策变更。

7.4.5.2 会计估计变更的说明

本基金本报告期未发生会计估计变更。

7.4.5.3 差错更正的说明

本基金在本报告期间无须说明的会计差错更正。

7.4.6 税项

根据财政部、国家税务总局财税[2002]128号《关于开放式证券投资基金有关税收问题的通知》、财税[2008]1号《关于企业所得税若干优惠政策的通知》、财税[2012]85号《关于实施上市公司股息红利差别化个人所得税政策有关问题的通知》、财税[2014]81号《财政部国家税务总局证监会关于沪港股票市场交易互联互通机制试点有关税收政策的通知》、财税[2015]101号《关于上市公司股息红利差别化个人所得税政策有关问题的通知》、财税[2016]36号《关于全面推开营业税改征增值税试点的通知》、财税[2016]46号《关于进一步明确全面推开营改增试点金融业有关政策的通知》、财税[2016]70号《关于金融机构同业往来等增值税政策的补充通知》、财税[2016]127号《财政部国家税务总局证监会关于深港股票市场交易互联互通机制试点有关税收政策的通知》、财税[2016]140号《关于明确金融房地产开发教育辅助服务等增值税政策的通知》、财税[2017]2号《关于资管产品增值税政策有关问题的补充通知》、财税[2017]56号《关于资管产品增值税有关问题的通知》、财税[2017]90号《关于租入固定资产进项税额抵扣等增值税政策的通知》、财税[2023]39号《关于减半征收证券交易印花税的公告》、财政部、国家税务总局公告2025年第4号《关于国债等债券利息收入增值税政策的公告》及其他相关财税法规和实务操作，主要税项列示如下：

(1) 资管产品运营过程中发生的增值税应税行为，以资管产品管理人为增值税纳税人。资管产品管理人运营资管产品过程中发生的增值税应税行为，暂适用简易计税方法，按照3%的征收率缴纳增值税。

对证券投资基金管理人运用基金买卖股票、债券的转让收入免征增值税，对除持有金融债券外的金融同业往来利息收入亦免征增值税。自2025年8月8日起，对在该日期之后(含当日)新发行的国债、地方政府债券、金融债券的利息收入，恢复征收增值税。对在该日期之前已发行的国债、地方政府债券、金融债券(包含在2025年8月8日之后续发行的部分)的利息收入，免征增值税直至债券到期。资管产品管理人运营资管产品提供的贷款服务，以产生的利息及利息性质的收入为销售额。

(2) 对基金从证券市场中取得的收入，包括买卖股票、债券的差价收入，股票的股息、红利收入，债券的利息收入及其他收入，暂不征收企业所得税。

(3)对基金取得的企业债券利息收入，应由发行债券的企业在向基金支付利息时代扣代缴 20%的个人所得税。对基金从上市公司取得的股息红利所得，持股期限在 1 个月以内(含 1 个月)的，其股息红利所得全额计入应纳税所得额；持股期限在 1 个月以上至 1 年(含 1 年)的，暂减按 50%计入应纳税所得额；持股期限超过 1 年的，暂免征收个人所得税。对基金持有的上市公司限售股，解禁后取得的股息、红利收入，按照上述规定计算纳税，持股时间自解禁日起计算；解禁前取得的股息、红利收入继续暂减按 50%计入应纳税所得额。上述所得统一适用 20%的税率计征个人所得税。

对基金通过沪港通/深港通投资香港联交所上市 H 股取得的股息红利，H 股公司应向中国证券登记结算有限责任公司(以下简称“中国结算”)提出申请，由中国结算向 H 股公司提供内地个人投资者名册，H 股公司按照 20%的税率代扣个人所得税。基金通过沪港通/深港通投资香港联交所上市的非 H 股取得的股息红利，由中国结算按照 20%的税率代扣个人所得税。

(4)基金卖出股票按 0.1%的税率缴纳股票交易印花税，买入股票不征收股票交易印花税。基金通过沪港通/深港通买卖、继承、赠与联交所上市股票，按照香港特别行政区现行税法规定缴纳印花税。自 2023 年 8 月 28 日起，证券交易印花税实施减半征收。

(5)本基金的城市维护建设税、教育费附加和地方教育附加等税费按照实际缴纳增值税额的适用比例计算缴纳。

7.4.7 重要财务报表项目的说明

7.4.7.1 货币资金

单位：人民币元

项目	本期末 2025 年 12 月 31 日	上年度末 2024 年 12 月 31 日
活期存款	989,013.94	638,184.19
等于：本金	988,911.83	638,018.74
加：应计利息	102.11	165.45
减：坏账准备	-	-
定期存款	-	-
等于：本金	-	-
加：应计利息	-	-
减：坏账准备	-	-
其中：存款期限 1 个月以内	-	-

存款期限 1-3 个月	-	-
存款期限 3 个月以上	-	-
其他存款	-	-
等于：本金	-	-
加：应计利息	-	-
减：坏账准备	-	-
合计	989,013.94	638,184.19

7.4.7.2 交易性金融资产

单位：人民币元

项目	本期末 2025 年 12 月 31 日				
	成本	应计利息	公允价值	公允价值变动	
股票	9,200,159.60	-	12,298,759.25	3,098,599.65	
贵金属投资-金交所黄金合约	-	-	-	-	
债券	交易所市场	199,866.00	2,231.01	202,231.01	134.00
	银行间市场	-	-	-	-
	合计	199,866.00	2,231.01	202,231.01	134.00
资产支持证券	-	-	-	-	
基金	-	-	-	-	
其他	-	-	-	-	
合计	9,400,025.60	2,231.01	12,500,990.26	3,098,733.65	
项目	上年度末 2024 年 12 月 31 日				
	成本	应计利息	公允价值	公允价值变动	
股票	9,358,733.84	-	9,324,949.05	-33,784.79	
贵金属投资-金交所黄金合约	-	-	-	-	
债券	交易所市场	-	-	-	-
	银行间市场	-	-	-	-
	合计	-	-	-	-
资产支持证券	-	-	-	-	
基金	-	-	-	-	
其他	-	-	-	-	
合计	9,358,733.84	-	9,324,949.05	-33,784.79	

7.4.7.3 衍生金融资产/负债

本基金于本报告期末及上年度末均未持有衍生金融资产/负债。

7.4.7.4 买入返售金融资产

7.4.7.4.1 各项买入返售金融资产期末余额

本基金于本报告期末及上年度末均未持有买入返售金融资产。

7.4.7.4.2 期末买断式逆回购交易中取得的债券

本基金于本报告期末及上年度末均未持有买断式逆回购交易中取得的债券。

7.4.7.5 债权投资

本基金于本报告期末及上年度末均无债权投资。

7.4.7.6 其他债权投资

本基金于本报告期末及上年度末均无其他债权投资。

7.4.7.7 其他权益工具投资

本基金于本报告期末及上年度末均无其他权益工具投资。

7.4.7.8 其他资产

本基金于本报告期末及上年度末均无其他资产。

7.4.7.9 其他负债

单位：人民币元

项目	本期末 2025年12月31日	上年度末 2024年12月31日
应付券商交易单元保证金	-	-
应付赎回费	0.01	-
应付证券出借违约金	-	-
应付交易费用	10,449.17	14,562.46
其中：交易所市场	10,449.17	14,562.46
银行间市场	-	-
应付利息	-	-
预提费用	1,800.00	21,800.00
合计	12,249.18	36,362.46

7.4.7.10 实收基金

金额单位：人民币元

国寿安保产业升级股票发起式 A

项目	本期 2025年1月1日至2025年12月31日	
	基金份额（份）	账面金额
上年度末	10,006,131.19	10,006,131.19
本期申购	89,278.25	89,278.25
本期赎回（以“-”号填列）	-90,108.58	-90,108.58
基金拆分/份额折算前	-	-
基金拆分/份额折算调整	-	-

本期申购	-	-
本期赎回（以“-”号填列）	-	-
本期末	10,005,300.86	10,005,300.86

国寿安保产业升级股票发起式 C

项目	本期 2025 年 1 月 1 日至 2025 年 12 月 31 日	
	基金份额（份）	账面金额
上年度末	11,229.63	11,229.63
本期申购	139,832.33	139,832.33
本期赎回（以“-”号填列）	-101,395.04	-101,395.04
基金拆分/份额折算前	-	-
基金拆分/份额折算调整	-	-
本期申购	-	-
本期赎回（以“-”号填列）	-	-
本期末	49,666.92	49,666.92

注：本期申购包含基金红利再投资、转入的份额及金额；本期赎回包含基金转出的份额及金额。

7.4.7.11 其他综合收益

本基金于本报告期末及上年度末无其他综合收益。

7.4.7.12 未分配利润

单位：人民币元

国寿安保产业升级股票发起式 A

项目	已实现部分	未实现部分	未分配利润合计
上年度末	159,393.37	-33,536.39	125,856.98
加：会计政策变更	-	-	-
前期差错更正	-	-	-
其他	-	-	-
本期期初	159,393.37	-33,536.39	125,856.98
本期利润	158,242.82	3,131,676.67	3,289,919.49
本期基金份额交易产生的变动数	150.67	-10,352.07	-10,201.40
其中：基金申购款	2,037.58	5,697.06	7,734.64
基金赎回款	-1,886.91	-16,049.13	-17,936.04
本期已分配利润	-	-	-
本期末	317,786.86	3,087,788.21	3,405,575.07

国寿安保产业升级股票发起式 C

项目	已实现部分	未实现部分	未分配利润合计
上年度末	139.33	-37.91	101.42
加：会计政策变更	-	-	-

前期差错更正	-	-	-
其他	-	-	-
本期期初	139.33	-37.91	101.42
本期利润	265.77	841.77	1,107.54
本期基金份额交易产生的变动数	730.42	14,410.63	15,141.05
其中：基金申购款	2,311.09	31,456.86	33,767.95
基金赎回款	-1,580.67	-17,046.23	-18,626.90
本期已分配利润	-	-	-
本期末	1,135.52	15,214.49	16,350.01

7.4.7.13 存款利息收入

单位：人民币元

项目	本期	上年度可比期间
	2025年1月1日至2025年12月31日	2024年4月17日（基金合同生效日）至2024年12月31日
活期存款利息收入	4,329.67	17,341.02
定期存款利息收入	-	-
其他存款利息收入	-	-
结算备付金利息收入	66.18	268.29
其他	22.45	27.29
合计	4,418.30	17,636.60

7.4.7.14 股票投资收益

7.4.7.14.1 股票投资收益项目构成

单位：人民币元

项目	本期	上年度可比期间
	2025年1月1日至2025年12月31日	2024年4月17日（基金合同生效日）至2024年12月31日
股票投资收益——买卖股票差价收入	167,648.27	71,178.46
股票投资收益——赎回差价收入	-	-
股票投资收益——申购差价收入	-	-
股票投资收益——证券出借差价收入	-	-
合计	167,648.27	71,178.46

7.4.7.14.2 股票投资收益——买卖股票差价收入

单位：人民币元

项目	本期	上年度可比期间
	2025年1月1日至2025	2024年4月17日（基金合同生效

	年 12 月 31 日	日) 至 2024 年 12 月 31 日
卖出股票成交总额	20,438,507.95	18,727,878.70
减: 卖出股票成本总额	20,239,324.49	18,622,007.01
减: 交易费用	31,535.19	34,693.23
买卖股票差价收入	167,648.27	71,178.46

7.4.7.15 债券投资收益

7.4.7.15.1 债券投资收益项目构成

单位: 人民币元

项目	本期 2025年1月1日至 2025年12月31日	上年度可比期间 2024年4月17日(基金合同生效 日)至2024年12月31日
债券投资收益——利息收入	940.71	56.02
债券投资收益——买卖债券(债 转股及债券到期兑付)差价收入	-	28,653.61
债券投资收益——赎回差价收入	-	-
债券投资收益——申购差价收入	-	-
合计	940.71	28,709.63

7.4.7.15.2 债券投资收益——买卖债券差价收入

单位: 人民币元

项目	本期 2025年1月1日至 2025年12月31日	上年度可比期间 2024年4月17日(基金合同生效日) 至2024年12月31日
卖出债券(债转股及债券到期 兑付)成交总额	-	605,791.49
减: 卖出债券(债转股及债券 到期兑付)成本总额	-	575,895.04
减: 应计利息总额	-	1,196.01
减: 交易费用	-	46.83
买卖债券差价收入	-	28,653.61

7.4.7.16 资产支持证券投资收益

本基金于本报告期及上年度可比期间均无资产支持证券投资收益。

7.4.7.17 贵金属投资收益

本基金于本报告期及上年度可比期间均无贵金属投资产生的收益/损失。

7.4.7.18 衍生工具收益

本基金于本报告期及上年度可比期间均无衍生工具产生的收益/损失。

7.4.7.19 股利收益

单位：人民币元

项目	本期 2025年1月1日至2025年 12月31日	上年度可比期间 2024年4月17日(基金合同生效日)至2024 年12月31日
股票投资产生的股利收益	113,840.59	143,887.76
其中：证券出借权益补偿收入	-	-
基金投资产生的股利收益	-	-
合计	113,840.59	143,887.76

7.4.7.20 公允价值变动收益

单位：人民币元

项目名称	本期 2025年1月1日至 2025年12月31日	上年度可比期间 2024年4月17日(基金合同生效日)至2024年12月31日
1. 交易性金融资产	3,132,518.44	-33,784.79
股票投资	3,132,384.44	-33,784.79
债券投资	134.00	-
资产支持证券投资	-	-
基金投资	-	-
贵金属投资	-	-
其他	-	-
2. 衍生工具	-	-
权证投资	-	-
3. 其他	-	-
减：应税金融商品公允价值变动产生的预估增值税	-	-
合计	3,132,518.44	-33,784.79

7.4.7.21 其他收入

单位：人民币元

项目	本期 2025年1月1日至2025 年12月31日	上年度可比期间 2024年4月17日(基金合同生效日)至 2024年12月31日
基金赎回费收入	1,097.56	0.85
合计	1,097.56	0.85

7.4.7.22 信用减值损失

本基金于本报告期及上年度可比期间均无信用减值损失。

7.4.7.23 其他费用

单位：人民币元

项目	本期 2025年1月1日至2025年12月31日	上年度可比期间 2024年4月17日（基金合同生效日）至2024年12月31日
审计费用	1,800.00	1,800.00
信息披露费	-	20,000.00
证券出借违约金	-	-
开户费	-	400.00
银行费用	450.00	121.50
证券组合费	37.48	16.37
合计	2,287.48	22,337.87

7.4.8 或有事项、资产负债表日后事项的说明

7.4.8.1 或有事项

截至资产负债表日，本基金无需要说明的重大或有事项。

7.4.8.2 资产负债表日后事项

截至财务报表批准日，本基金无需要披露的资产负债表日后事项。

7.4.9 关联方关系

关联方名称	与本基金的关系
国寿安保	基金管理人、注册登记机构、直销机构
光大银行	基金托管人
中国人寿资产管理有限公司（简称“国寿资产”）	基金管理人的股东
国家共同基金管理有限公司（简称“国家共同基金”）	基金管理人的股东
中国人寿保险（集团）公司（简称“集团公司”）	基金管理人的最终控制人
中国人寿保险股份有限公司（简称“中国人寿”）	与基金管理人同受集团公司控制的公司、销售机构
国寿财富管理有限公司（简称“国寿财富”）	基金管理人的子公司
广发银行股份有限公司（简称“广发银行”）	基金管理人股东之股东的联营企业

注：1、以下关联交易均在正常业务范围内按一般商业条款订立。

2、广发银行为本基金管理人间接控股股东中国人寿保险股份有限公司的关联方。

7.4.10 本报告期及上年度可比期间的关联方交易

7.4.10.1 通过关联方交易单元进行的交易

本基金于本报告期及上年度可比期间均未发生通过关联方交易单元进行的交易。

7.4.10.2 关联方报酬

7.4.10.2.1 基金管理费

单位：人民币元

项目	本期	上年度可比期间
	2025年1月1日至2025年12月31日	2024年4月17日（基金合同生效日）至2024年12月31日
当期发生的基金应支付的管理费	110,486.10	69,029.25
其中：应支付销售机构的客户维护费	165.76	4.16
应支付基金管理人的净管理费	110,320.34	69,025.09

注：基金管理费每日计提，按月支付。基金管理费按前一日的基金资产净值的1.00%的年费率计提。计算方法如下：

$$H = E \times 1.00\% / \text{当年天数}$$

H 为每日应计提的基金管理费

E 为前一日的基金资产净值

7.4.10.2.2 基金托管费

单位：人民币元

项目	本期	上年度可比期间
	2025年1月1日至2025年12月31日	2024年4月17日（基金合同生效日）至2024年12月31日
当期发生的基金应支付的托管费	16,572.80	10,354.38

注：基金托管费每日计提，按月支付。基金托管费按前一日的基金资产净值的0.15%的年费率计提。计算方法如下：

$$H = E \times 0.15\% / \text{当年天数}$$

H 为每日应计提的基金托管费

E 为前一日的基金资产净值

7.4.10.2.3 销售服务费

单位：人民币元

获得销售服务费的各关联方名称	本期		
	2025年1月1日至2025年12月31日		
	当期发生的基金应支付的销售服务费		
	国寿安保产业升级股票发起	国寿安保产业升级股票发起	合计

	式 A	式 C	
国寿安保	-	60.97	60.97
合计	-	60.97	60.97
获得销售服务费的各关联方名称	上年度可比期间 2024 年 4 月 17 日（基金合同生效日）至 2024 年 12 月 31 日		
	当期发生的基金应支付的销售服务费		
	国寿安保产业升级股票发起式 A	国寿安保产业升级股票发起式 C	合计
国寿安保	-	38.51	38.51
合计	-	38.51	38.51

注：销售服务费每日计提，按月支付。本基金 A 类基金份额不收取销售服务费，C 类基金份额的销售服务费按前一日 C 类基金份额基金资产净值的 0.50% 的年费率计提。计算方法如下：

$$H = E \times 0.50\% / \text{当年天数}$$

H 为每日 C 类基金份额每日应计提的销售服务费

E 为前一日 C 类基金份额前一日基金资产净值

7.4.10.3 与关联方进行银行间同业市场的债券(含回购)交易

本基金于本报告期及上年度可比期间均无与关联方进行银行间同业市场的债券（含回购）交易。

7.4.10.4 报告期内转融通证券出借业务发生重大关联交易事项的说明

7.4.10.4.1 与关联方通过约定申报方式进行的适用固定期限费率的证券出借业务的情况

本基金于本报告期及上年度可比期间均无与关联方通过约定申报方式进行的适用固定期限费率的证券出借业务的情况。

7.4.10.4.2 与关联方通过约定申报方式进行的适用市场化期限费率的证券出借业务的情况

本基金于本报告期及上年度可比期间均无与关联方通过约定申报方式进行的适用市场化期限费率的证券出借业务的情况。

7.4.10.5 各关联方投资本基金的情况

7.4.10.5.1 报告期内基金管理人运用自有资金投资本基金的情况

份额单位：份

项目	本期 2025 年 1 月 1 日至 2025 年 12 月 31 日

	国寿安保产业升级股票发起式 A	国寿安保产业升级股票发起式 C
报告期初持有的基金份额	10,000,000.00	-
报告期内申购/买入总份额	-	-
报告期内因拆分变动份额	-	-
减：报告期内赎回/卖出总份额	-	-
报告期末持有的基金份额	10,000,000.00	-
报告期末持有的基金份额占基金总份额比例	99.95%	-
项目	上年度可比期间 2024 年 4 月 17 日（基金合同生效日）至 2024 年 12 月 31 日	
	国寿安保产业升级股票发起式 A	国寿安保产业升级股票发起式 C
基金合同生效日（2024 年 4 月 17 日）持有的基金份额	10,000,000.00	-
报告期初持有的基金份额	-	-
报告期内申购/买入总份额	-	-
报告期内因拆分变动份额	-	-
减：报告期内赎回/卖出总份额	-	-
报告期末持有的基金份额	10,000,000.00	-
报告期末持有的基金份额占基金总份额比例	99.94%	-

7.4.10.5.2 报告期末除基金管理人之外的其他关联方投资本基金的情况

本基金本报告期除基金管理人之外的其他关联方于本报告期末及上年度末均未投资本基金。

7.4.10.6 由关联方保管的银行存款余额及当期产生的利息收入

单位：人民币元

关联方名称	本期		上年度可比期间	
	2025 年 1 月 1 日至 2025 年 12 月 31 日		2024 年 4 月 17 日（基金合同生效日）至 2024 年 12 月 31 日	
	期末余额	当期利息收入	期末余额	当期利息收入
光大银行	989,013.94	4,329.67	638,184.19	17,341.02

注：本基金的银行存款由基金托管人光大银行保管，按银行约定利率计息。

7.4.10.7 本基金在承销期内参与关联方承销证券的情况

本基金于本报告期及上年度可比期间均未在承销期内参与关联方承销证券。

7.4.10.8 其他关联交易事项的说明

本基金于本报告期及上年度可比期间均无其他关联交易事项。

7.4.11 利润分配情况

本基金于本报告期内未进行利润分配。

7.4.12 期末（2025 年 12 月 31 日）本基金持有的流通受限证券

7.4.12.1 因认购新发/增发证券而于期末持有的流通受限证券

本基金于本报告期末未持有因新发/增发而于期末持有的流通受限的证券。

7.4.12.2 期末持有的暂时停牌等流通受限股票

本基金本报告期末未持有暂时停牌等流通受限股票。

7.4.12.3 期末债券正回购交易中作为抵押的债券

7.4.12.3.1 银行间市场债券正回购

本基金于本报告期末未持有银行间市场债券正回购交易中作为抵押的债券。

7.4.12.3.2 交易所市场债券正回购

本基金本报告期末未持有交易所债券正回购交易中作为抵押的债券。

7.4.12.4 期末参与转融通证券出借业务的证券

本基金于本报告期末无参与转融通证券出借业务的证券。

7.4.13 金融工具风险及管理

7.4.13.1 风险管理政策和组织架构

本基金在日常经营活动中涉及的风险主要包括信用风险、流动性风险及市场风险。本基金管理人制定了政策和程序来识别及分析这些风险，并设定适当的风险限额及内部控制流程，通过可靠的管理及信息系统持续监控上述各类风险。

本基金管理人建立了董事会领导下的架构清晰、控制有效、系统全面、切实可行的风险控制体系。董事会负责公司整体风险的预防和控制，确定公司风险战略，审核、监督公司风险控制制度的有效执行，对有效的风险管理承担最终责任。董事会下设风险管理委员会，负责对公司经营管理和基金业务运作的风险控制及合法合规性进行审议、监督和检查。管理层对有效的风险管理承担直接责任，保证风险管理体系的持续有效运转，使公司风险管理的战略和政策要求及其各方面的具体工作落到实处。公司设督察长一名，负责牵头开展风险管理工作，监督检查公司内部风险控制情况，参与各项决策的风险评估及审批。公司设立合规管理部、监察稽核部两个独立的风险管理

职能部门，由督察长领导，对督察长负责，并向督察长汇报工作。

本基金的基金管理人对于金融工具的风险管理方法主要是通过定性分析和定量分析的方法去估测各种风险产生的可能损失。从定性分析的角度出发，判断风险损失的严重程度和出现同类风险损失的频度。而从定量分析的角度出发，根据本基金的投资目标，结合基金资产所运用金融工具特征通过特定的风险量化指标、模型，日常的量化报告，确定风险损失的限度和相应置信程度，及时可靠地对各种风险进行监督、检查和评估，并通过相应决策，将风险控制在可承受的范围内。

7.4.13.2 信用风险

信用风险是指基金在交易过程中因交易对手未履行合同责任，或者基金所投资证券之发行人出现违约、拒绝支付到期本息等情况，导致基金资产损失和收益变化的风险。

本基金的基金管理人在交易前对交易对手的资信状况进行了充分的评估。本基金的银行存款存放在托管人和其他拥有相关资质的银行，因而与银行存款相关的信用风险不重大。本基金在交易所进行的交易均以中国证券登记结算有限责任公司为交易对手完成证券交收和款项清算，违约风险可能性很小；在银行间同业市场进行交易前均对交易对手进行信用评估并对证券交割方式进行限制以控制相应的信用风险。

本基金的基金管理人建立了信用风险管理流程，通过对投资品种信用等级评估来控制证券发行人的信用风险，且通过分散化投资以分散信用风险。

7.4.13.3 流动性风险

流动性风险是指基金管理人未能以合理价格及时变现基金资产以支付投资者赎回款项的风险。针对兑付赎回资金的流动性风险，本基金的基金管理人对本基金的申购赎回情况进行严密监控并预测流动性需求，保持基金投资组合中的可用现金头寸与之相匹配。

于本报告期末，除附注 7.4.12.3 中列示的卖出回购金融资产款余额将在一个月以内到期且计息(该利息金额不重大)外，本基金所承担的其他金融负债的合同约定到期日均为一个月以内且不计息，可赎回基金份额净值(净资产)无固定到期日且不计息，因此账面余额约为未折现的合约到期现金流量。

7.4.13.3.1 报告期内本基金组合资产的流动性风险分析

本基金的基金管理人在基金运作过程中严格按照相关法规的要求对本基金组合

资产的流动性风险进行管理，通过独立的风险管理部门对本基金的组合持仓集中度指标、流通受限制的投资品种比例以及组合在短时间内变现能力的综合指标等流动性指标进行持续的监测和分析。

本基金持有一家公司发行的证券，其市值不超过基金资产净值的 10%。本基金管理人管理的全部基金持有一家公司发行的证券，不超过该证券的 10%。本基金与由本基金的基金管理人管理的全部投资组合持有一家上市公司发行的可流通股票，不得超过该上市公司可流通股票的 30%(完全按照有关指数构成比例进行证券投资的开放式基金及中国证监会认定的特殊投资组合不受上述比例限制)。

本基金所持部分证券在证券交易所上市，其余亦可在银行间同业市场交易，因此除附注 7.4.12 中列示的部分基金资产流通暂时受限制不能自由转让的情况外，其余均能以合理价格适时变现。此外，本基金可通过卖出回购金融资产方式借入短期资金应对流动性需求。

同时，本基金的基金管理人通过合理分散逆回购交易的到期日与交易对手的集中度；按照穿透原则对交易对手的财务状况、偿付能力及杠杆水平等进行必要的尽职调查与严格的准入管理，以及对不同的交易对手实施交易额度管理并进行动态调整等措施严格管理本基金从事逆回购交易的流动性风险和交易对手风险。此外，本基金的基金管理人建立了逆回购交易质押品管理制度：根据质押品的资质确定质押率水平；持续监测质押品的风险状况与价值变动以确保质押品按公允价值计算足额；并在与私募类证券资管产品及中国证监会认定的其他主体为交易对手开展逆回购交易时，可接受质押品的资质要求与基金合同约定的投资范围保持一致。

7.4.13.4 市场风险

市场风险是指基金所持金融工具的公允价值或未来现金流量因所处市场各类价格因素的变动而发生波动的风险，包括利率风险、外汇风险和其他价格风险。

7.4.13.4.1 利率风险

利率风险是指金融工具的公允价值或未来现金流量受市场利率变动而发生波动的风险。利率敏感性金融工具均面临由于市场利率上升而导致公允价值下降的风险，其中浮动利率类金融工具还面临每个付息期间结束根据市场利率重新定价时对于未来现金流影响的风险。

本基金的基金管理人定期对本基金面临的利率敏感性缺口进行监控，并通过调整

投资组合的久期等方法对上述利率风险进行管理。

7.4.13.4.1.1 利率风险敞口

单位：人民币元

本期末 2025年12月31日	1年以内	1-5年	5年以上	不计息	合计
资产					
货币资金	989,013.94	-	-	-	989,013.94
结算备付金	7,683.03	-	-	-	7,683.03
存出保证金	3,516.82	-	-	-	3,516.82
交易性金融资产	202,231.01	-	-	12,298,759.25	12,500,990.26
应收申购款	-	-	-	650.08	650.08
资产总计	1,202,444.80	-	-	12,299,409.33	13,501,854.13
负债					
应付赎回款	-	-	-	20.11	20.11
应付管理人报酬	-	-	-	11,026.06	11,026.06
应付托管费	-	-	-	1,653.92	1,653.92
应付销售服务费	-	-	-	12.00	12.00
其他负债	-	-	-	12,249.18	12,249.18
负债总计	-	-	-	24,961.27	24,961.27
利率敏感度缺口	1,202,444.80	-	-	12,274,448.06	13,476,892.86
上年度末 2024年12月31日	1年以内	1-5年	5年以上	不计息	合计
资产					
货币资金	638,184.19	-	-	-	638,184.19
结算备付金	73,947.66	-	-	-	73,947.66
存出保证金	96,130.87	-	-	-	96,130.87
交易性金融资产	-	-	-	9,324,949.05	9,324,949.05
应收申购款	-	-	-	19.98	19.98
应收清算款	-	-	-	57,213.91	57,213.91
资产总计	808,262.72	-	-	9,382,182.94	10,190,445.66
负债					
应付管理人报酬	-	-	-	8,609.71	8,609.71
应付托管费	-	-	-	1,291.43	1,291.43
应付清算款	-	-	-	858.00	858.00
应付销售服务费	-	-	-	4.84	4.84
其他负债	-	-	-	36,362.46	36,362.46
负债总计	-	-	-	47,126.44	47,126.44
利率敏感度缺口	808,262.72	-	-	9,335,056.50	10,143,319.22

注：表中所示为本基金资产及负债的账面价值，并按照合约规定的利率重新定价日或到期日孰早者予以分类。

7.4.13.4.1.2 利率风险的敏感性分析

于 2025 年 12 月 31 日，本基金持有的交易性债券和资产支持证券投资公允价值占基金净资产的比例为 1.50%(2024 年 12 月 31 日：本基金未持有交易性债券和资产支持证券投资)，因此市场利率的变动对于本基金资产净值无重大影响(2024 年 12 月 31 日：同)。

7.4.13.4.2 外汇风险

外汇风险是指金融工具的公允价值或未来现金流量因外汇汇率变动而发生波动的风险。本基金持有以非记账本位币人民币计价的资产，因此存在相应的外汇风险。本基金的基金管理人每日对本基金的外汇头寸进行监控。

7.4.13.4.2.1 外汇风险敞口

单位：人民币元

项目	本期末 2025 年 12 月 31 日			
	美元 折合人民币	港币 折合人民币	其他币种 折合人民币	合计
以外币计价的资产				
资产合计	-	-	-	-
以外币计价的负债				
负债合计	-	-	-	-
资产负债表外汇风险敞口净额	-	-	-	-
项目	上年度末 2024 年 12 月 31 日			
	美元 折合人民币	港币 折合人民币	其他币种 折合人民币	合计
以外币计价的资产				
交易性金融资产	-	679,972.65	-	679,972.65
资产合计	-	679,972.65	-	679,972.65
以外币计价的负债				
负债合计	-	-	-	-
资产负债表外汇风险敞口净额	-	679,972.65	-	679,972.65

7.4.13.4.2.2 外汇风险的敏感性分析

假设	1. 假设本基金的单一外币汇率变化 5%，其他变量不变；	
	2. 此项影响并未考虑管理层为减低汇率风险而可能采取的风险管理活动。	
分析	相关风险变量的变动	对资产负债表日基金资产净值的影响金额（单位：人民币元）
		本期末 2025 年 12 月 31 日

	+5%	-	33,998.63
	-5%	-	-33,998.63

7.4.13.4.3 其他价格风险

其他价格风险是指基金所持金融工具的公允价值或未来现金流量因除市场利率和外汇汇率以外的市场价格因素变动而发生波动的风险。本基金主要投资于证券交易所上市或银行间同业市场交易的股票和债券，所面临的其他价格风险来源于单个证券发行主体自身经营情况或特殊事项的影响，也可能来源于证券市场整体波动的影响。

本基金的基金管理人通过对宏观经济和资本市场的深入分析，采用主动的投资管理策略，把握不同时期证券市场的收益水平，在基金合同约定范围内，合理配置股票、债券、货币市场工具等各类资产，来主动应对可能发生的市场价格风险。

本基金通过投资组合的分散化降低其他价格风险。此外，本基金的基金管理人每日对本基金所持有的证券价格实施监控，定期运用多种定量方法对基金进行风险度量，包括 VaR (Value at Risk) 指标等来测试本基金面临的潜在价格风险，及时可靠地对风险进行跟踪和控制。

7.4.13.4.3.1 其他价格风险敞口

金额单位：人民币元

项目	本期末 2025年12月31日		上年度末 2024年12月31日	
	公允价值	占基金资产净值比例 (%)	公允价值	占基金资产净值比例 (%)
交易性金融资产—股票投资	12,298,759.25	91.26	9,324,949.05	91.93
交易性金融资产—基金投资	-	-	-	-
交易性金融资产—债券投资	202,231.01	1.50	-	-
交易性金融资产—贵金属投资	-	-	-	-
衍生金融资产—权证投资	-	-	-	-
其他	-	-	-	-
合计	12,500,990.26	92.76	9,324,949.05	91.93

7.4.13.4.3.2 其他价格风险的敏感性分析

假设	1. 假定本基金的业绩比较基准变化 5%，其他变量不变；
	2. 用期末时点比较基准浮动 5%基金资产净值相应变化来估测组合市场价格风险；

	3. Beta 系数是报告期内所有交易日的基金资产净值和基准指数数据回归得出，反映了基金和基准的相关性。		
分析	相关风险变量的变动	对资产负债表日基金资产净值的影响金额（单位：人民币元）	
		本期末（2025年12月31日）	上年度末（2024年12月31日）
	+5%	1,102,781.64	408,089.49
-5%	-1,102,781.64	-408,089.49	

7.4.14 公允价值

7.4.14.1 金融工具公允价值计量的方法

公允价值计量结果所属的层次，由对公允价值计量整体而言具有重要意义的输入值所属的最低层次决定：

第一层次：相同资产或负债在活跃市场上未经调整的报价。

第二层次：除第一层次输入值外相关资产或负债直接或间接可观察的输入值。

第三层次：相关资产或负债的不可观察输入值。

7.4.14.2 持续的以公允价值计量的金融工具

7.4.14.2.1 各层次金融工具的公允价值

单位：人民币元

公允价值计量结果所属的层次	本期末 2025年12月31日	上年度末 2024年12月31日
第一层次	12,298,759.25	9,324,949.05
第二层次	202,231.01	-
第三层次	-	-
合计	12,500,990.26	9,324,949.05

7.4.14.2.2 公允价值所属层次间的重大变动

本基金以导致各层次之间转换的事项发生日为确认各层次之间转换的时点。

对于证券交易所上市的股票和债券，若出现重大事项停牌、交易不活跃（包括涨跌停时的交易不活跃）、或属于非公开发行等情况，本基金不会于停牌日至交易恢复活跃日期间、交易不活跃期间及限售期间将相关股票和债券的公允价值列入第一层次；并根据估值调整中采用的不可观察输入值对于公允价值的影响程度，确定相关股票、债券和基金的公允价值应属第二层次还是第三层次。

7.4.14.2.3 第三层次公允价值余额及变动情况

本基金于本报告期及上年度可比期间均无第三层次公允价值余额及变动情况。

7.4.14.3 非持续的以公允价值计量的金融工具的说明

于 2025 年 12 月 31 日，本基金未持有非持续的以公允价值计量的金融资产 (2024 年 12 月 31 日：同)。

7.4.14.4 不以公允价值计量的金融工具的相关说明

不以公允价值计量的金融资产和负债主要包括应收款项和其他金融负债，其账面价值与公允价值相差很小。

7.4.15 有助于理解和分析会计报表需要说明的其他事项

截至资产负债表日，本基金无需要说明的其他重要事项。

§ 8 投资组合报告

8.1 期末基金资产组合情况

金额单位：人民币元

序号	项目	金额	占基金总资产的比例 (%)
1	权益投资	12,298,759.25	91.09
	其中：股票	12,298,759.25	91.09
2	基金投资	-	-
3	固定收益投资	202,231.01	1.50
	其中：债券	202,231.01	1.50
	资产支持证券	-	-
4	贵金属投资	-	-
5	金融衍生品投资	-	-
6	买入返售金融资产	-	-
	其中：买断式回购的买入返售金融资产	-	-
7	银行存款和结算备付金合计	996,696.97	7.38
8	其他各项资产	4,166.90	0.03
9	合计	13,501,854.13	100.00

8.2 报告期末按行业分类的股票投资组合

8.2.1 报告期末按行业分类的境内股票投资组合

金额单位：人民币元

代码	行业类别	公允价值 (元)	占基金资产净值比例 (%)
A	农、林、牧、渔业	-	-
B	采矿业	-	-
C	制造业	12,298,759.25	91.26
D	电力、热力、燃气及水生产和供应业	-	-

E	建筑业	-	-
F	批发和零售业	-	-
G	交通运输、仓储和邮政业	-	-
H	住宿和餐饮业	-	-
I	信息传输、软件和信息技术服务业	-	-
J	金融业	-	-
K	房地产业	-	-
L	租赁和商务服务业	-	-
M	科学研究和技术服务业	-	-
N	水利、环境和公共设施管理业	-	-
O	居民服务、修理和其他服务业	-	-
P	教育	-	-
Q	卫生和社会工作	-	-
R	文化、体育和娱乐业	-	-
S	综合	-	-
	合计	12,298,759.25	91.26

8.2.2 报告期末按行业分类的港股通投资股票投资组合

本基金于本报告期末未投资港股通股票。

8.3 期末按公允价值占基金资产净值比例大小排序的所有股票投资明细

金额单位：人民币元

序号	股票代码	股票名称	数量（股）	公允价值（元）	占基金资产净值比例（%）
1	001309	德明利	3,900	904,371.00	6.71
2	688627	精智达	3,608	806,712.72	5.99
3	301338	凯格精机	8,100	713,691.00	5.30
4	002384	东山精密	8,400	711,060.00	5.28
5	688630	芯碁微装	4,900	659,197.00	4.89
6	002487	大金重工	11,500	597,195.00	4.43
7	000425	徐工机械	46,200	534,996.00	3.97
8	301200	大族数控	4,500	534,465.00	3.97
9	001288	运机集团	16,320	521,424.00	3.87
10	603061	金海通	3,600	505,440.00	3.75
11	688531	日联科技	7,379	487,235.37	3.62
12	301031	中熔电气	4,292	481,519.48	3.57
13	688525	佰维存储	4,100	470,639.00	3.49
14	688668	鼎通科技	3,736	463,264.00	3.44
15	688518	联赢激光	18,396	446,838.84	3.32
16	000657	中钨高新	15,700	435,047.00	3.23
17	688401	路维光电	8,303	405,269.43	3.01
18	300893	松原安全	17,080	403,771.20	3.00
19	000408	藏格矿业	4,500	379,800.00	2.82

20	301308	江波龙	1,500	367,260.00	2.73
21	688307	中润光学	8,001	345,723.21	2.57
22	605376	博迁新材	4,800	313,920.00	2.33
23	688548	广钢气体	20,000	290,800.00	2.16
24	603124	江南新材	3,200	252,384.00	1.87
25	301468	博盈特焊	2,700	141,156.00	1.05
26	688147	微导纳米	2,000	125,580.00	0.93

8.4 报告期内股票投资组合的重大变动

8.4.1 累计买入金额超出期初基金资产净值 2%或前 20 名的股票明细

金额单位：人民币元

序号	股票代码	股票名称	本期累计买入金额	占期初基金资产净值比例(%)
1	688627	精智达	596,806.68	5.88
2	688518	联赢激光	552,145.76	5.44
3	688525	佰维存储	533,783.13	5.26
4	605088	冠盛股份	532,805.00	5.25
5	600031	三一重工	512,098.00	5.05
6	301338	凯格精机	504,799.00	4.98
7	301200	大族数控	442,426.00	4.36
8	688150	莱特光电	436,717.55	4.31
9	688668	鼎通科技	431,794.00	4.26
10	001288	运机集团	415,661.00	4.10
11	300940	南极光	379,900.00	3.75
12	688401	路维光电	373,227.84	3.68
13	002487	大金重工	373,027.00	3.68
14	688768	容知日新	367,065.69	3.62
15	002050	三花智控	360,783.00	3.56
16	300432	富临精工	356,130.00	3.51
17	688307	中润光学	355,131.83	3.50
18	601689	拓普集团	355,045.00	3.50
19	003006	百亚股份	354,401.00	3.49
20	300433	蓝思科技	353,479.00	3.48
21	000657	中钨高新	348,886.00	3.44
22	688531	日联科技	346,376.95	3.41
23	001309	德明利	340,169.40	3.35
24	000408	藏格矿业	338,677.00	3.34
25	301308	江波龙	336,437.00	3.32
26	300743	天地数码	334,241.00	3.30
27	603061	金海通	329,334.00	3.25
28	300416	苏试试验	326,250.00	3.22
29	300693	盛弘股份	322,688.00	3.18
30	300752	隆利科技	314,694.00	3.10

31	688676	金盘科技	308,949.30	3.05
32	605080	浙江自然	306,623.00	3.02
33	603950	长源东谷	305,432.40	3.01
34	300893	松原安全	303,871.00	3.00
35	688678	福立旺	303,842.40	3.00
36	000680	山推股份	301,622.00	2.97
37	002484	江海股份	297,092.00	2.93
38	603338	浙江鼎力	288,056.00	2.84
39	688548	广钢气体	287,955.99	2.84
40	605376	博迁新材	269,311.00	2.66
41	688379	华光新材	266,978.73	2.63
42	603124	江南新材	265,115.00	2.61
43	688210	统联精密	256,490.29	2.53
44	688484	南芯科技	253,998.50	2.50
45	603296	华勤技术	246,229.00	2.43
46	002956	西麦食品	224,865.00	2.22
47	002241	歌尔股份	224,840.00	2.22
48	000733	振华科技	207,506.00	2.05

注：本项的“买入金额”均按买入成交金额（成交单价乘以成交数量）填列，不考虑相关交易费用。

8.4.2 累计卖出金额超出期初基金资产净值 2%或前 20 名的股票明细

金额单位：人民币元

序号	股票代码	股票名称	本期累计卖出金额	占期初基金资产净值比例(%)
1	600031	三一重工	972,567.00	9.59
2	688768	容知日新	722,378.01	7.12
3	605088	冠盛股份	594,611.00	5.86
4	002851	麦格米特	576,190.00	5.68
5	002484	江海股份	505,688.00	4.99
6	603119	浙江荣泰	460,899.00	4.54
7	000680	山推股份	438,139.00	4.32
8	300432	富临精工	417,586.92	4.12
9	688188	柏楚电子	403,418.00	3.98
10	688210	统联精密	397,469.49	3.92
11	688379	华光新材	386,988.91	3.82
12	300940	南极光	381,800.00	3.76
13	003006	百亚股份	378,588.00	3.73
14	002938	鹏鼎控股	369,442.00	3.64
15	300750	宁德时代	368,020.00	3.63
16	300416	苏试试验	355,043.00	3.50
17	688150	莱特光电	347,569.37	3.43
18	002138	顺络电子	332,894.00	3.28

19	688789	宏华数科	332,258.07	3.28
20	603950	长源东谷	332,097.20	3.27
21	688678	福立旺	331,461.64	3.27
22	01157	中联重科	326,562.05	3.22
23	300433	蓝思科技	322,467.00	3.18
24	600563	法拉电子	314,142.00	3.10
25	300990	同飞股份	313,038.00	3.09
26	002409	雅克科技	311,578.00	3.07
27	002475	立讯精密	306,498.00	3.02
28	603699	纽威股份	301,734.00	2.97
29	300743	天地数码	298,070.00	2.94
30	002050	三花智控	291,906.00	2.88
31	605080	浙江自然	279,133.00	2.75
32	300502	新易盛	274,927.00	2.71
33	300752	隆利科技	272,140.00	2.68
34	601689	拓普集团	260,168.00	2.56
35	000528	柳工	258,063.00	2.54
36	688083	中望软件	256,874.50	2.53
37	002179	中航光电	251,280.00	2.48
38	300693	盛弘股份	249,603.00	2.46
39	002956	西麦食品	249,451.00	2.46
40	603296	华勤技术	249,044.00	2.46
41	300818	耐普矿机	233,444.00	2.30
42	002111	威海广泰	229,163.00	2.26
43	688484	南芯科技	228,333.97	2.25
44	00175	吉利汽车	226,903.62	2.24
45	688676	金盘科技	225,187.55	2.22
46	600885	宏发股份	222,290.00	2.19
47	000776	广发证券	219,075.00	2.16
48	301268	铭利达	204,656.00	2.02

注：本项的“卖出金额”均按卖出成交金额（成交单价乘以成交数量）填列，不考虑相关交易费用。

8.4.3 买入股票的成本总额及卖出股票的收入总额

单位：人民币元

买入股票成本（成交）总额	20,080,750.25
卖出股票收入（成交）总额	20,438,507.95

注：本项的“买入股票成本”、“卖出股票收入”均按买卖成交金额（成交单价乘以成交数量）填列，不考虑相关交易费用。

8.5 期末按债券品种分类的债券投资组合

金额单位：人民币元

序号	债券品种	公允价值	占基金资产净值比例（%）
1	国家债券	202,231.01	1.50
2	央行票据	-	-
3	金融债券	-	-
	其中：政策性金融债	-	-
4	企业债券	-	-
5	企业短期融资券	-	-
6	中期票据	-	-
7	可转债（可交换债）	-	-
8	同业存单	-	-
9	其他	-	-
10	合计	202,231.01	1.50

8.6 期末按公允价值占基金资产净值比例大小排序的前五名债券投资明细

金额单位：人民币元

序号	债券代码	债券名称	数量（张）	公允价值（元）	占基金资产净值比例（%）
1	019766	25 国债 01	2,000	202,231.01	1.50

8.7 期末按公允价值占基金资产净值比例大小排序的所有资产支持证券投资明细

本基金于本报告期末未持有资产支持证券。

8.8 报告期末按公允价值占基金资产净值比例大小排序的前五名贵金属投资明细

本基金于本报告期末未持有贵金属。

8.9 期末按公允价值占基金资产净值比例大小排序的前五名权证投资明细

本基金于本报告期末未持有权证。

8.10 本基金投资股指期货的投资政策

本基金于本报告期末未投资股指期货。

8.11 报告期末本基金投资的国债期货交易情况说明

本基金于本报告期末未投资国债期货。

8.12 投资组合报告附注

8.12.1 基金投资的前十名证券的发行主体本期是否出现被监管部门立案调查，或在报告编制日前一年内受到公开谴责、处罚的情形

本基金投资的前十名证券的发行主体中，四川省自贡运输机械集团股份有限公司

在报告编制日前一年内曾受到地方市场监督管理局的处罚。

本基金对上述主体发行的相关证券的投资决策程序符合相关法律法规及基金合同的要求。除上述主体外，本基金投资的其他前十名证券的发行主体本期没有被监管部门立案调查，或在报告编制日前一年内受到公开谴责、处罚。

8.12.2 基金投资的前十名股票是否超出基金合同规定的备选股票库

基金投资的前十名股票中，没有投资超出基金合同规定备选股票库之外的股票。

8.12.3 期末其他各项资产构成

单位：人民币元

序号	名称	金额
1	存出保证金	3,516.82
2	应收清算款	-
3	应收股利	-
4	应收利息	-
5	应收申购款	650.08
6	其他应收款	-
7	待摊费用	-
8	其他	-
9	合计	4,166.90

8.12.4 期末持有的处于转股期的可转换债券明细

本基金于本报告期末未持有处于转股期的可转换债券。

8.12.5 期末前十名股票中存在流通受限情况的说明

本基金于本报告期末前十名股票中不存在流通受限制的情况。

8.12.6 投资组合报告附注的其他文字描述部分

由于四舍五入原因，分项之和与合计项之间可能存在尾差。

§9 基金份额持有人信息

9.1 期末基金份额持有人户数及持有人结构

份额单位：份

份额级别	持有人户数 (户)	户均持有的 基金份额	持有人结构			
			机构投资者		个人投资者	
			持有份额	占总份额 比例 (%)	持有份额	占总份额 比例 (%)

国寿安保产业升级股票发起式 A	20	500,265.04	10,000,000.00	99.95	5,300.86	0.05
国寿安保产业升级股票发起式 C	33	1,505.06	-	-	49,666.92	100.00
合计	53	189,716.37	10,000,000.00	99.45	54,967.78	0.55

9.2 期末基金管理人的从业人员持有本基金的情况

项目	份额级别	持有份额总数 (份)	占基金总份额比例 (%)
基金管理人所有从业人员持有本基金	国寿安保产业升级股票发起式 A	-	-
	国寿安保产业升级股票发起式 C	11,110.00	22.37
	合计	11,110.00	0.11

9.3 期末基金管理人的从业人员持有本开放式基金份额总量区间情况

项目	份额级别	持有基金份额总量的数量 区间 (万份)
本公司高级管理人员、基金投资和研究部门负责人持有本开放式基金	国寿安保产业升级股票发起式 A	0
	国寿安保产业升级股票发起式 C	0~10
	合计	0~10
本基金基金经理持有本开放式基金	国寿安保产业升级股票发起式 A	0
	国寿安保产业升级股票发起式 C	0
	合计	0

9.4 发起式基金发起资金持有份额情况

项目	持有份额总数	持有份额占基金总份额比例 (%)	发起份额总数	发起份额占基金总份额比例 (%)	发起份额承诺持有期限
基金管理人固有资金	10,000,000.00	99.45	10,000,000.00	99.45	3年
基金管理人高级管理人员	10,000.00	0.10	10,000.00	0.10	3年
基金经理等人员	-	-	-	-	-
基金管理人股东	-	-	-	-	-
其他	-	-	-	-	-

合计	10,010,000.00	99.55	10,010,000.00	99.55	3年
----	---------------	-------	---------------	-------	----

§ 10 开放式基金份额变动

单位：份

项目	国寿安保产业升级股票发起式 A	国寿安保产业升级股票发起式 C
基金合同生效日（2024年4月17日） 基金份额总额	10,000,996.02	11,220.00
本报告期期初基金份额总额	10,006,131.19	11,229.63
本报告期基金总申购份额	89,278.25	139,832.33
减：本报告期基金总赎回份额	90,108.58	101,395.04
本报告期基金拆分变动份额	-	-
本报告期期末基金份额总额	10,005,300.86	49,666.92

注：报告期内基金总申购份额含红利再投资和转换入份额，基金总赎回份额含转换出份额。

§ 11 重大事件揭示

11.1 基金份额持有人大会决议

本报告期内未召开基金份额持有人大会。

11.2 基金管理人、基金托管人的专门基金托管部门的重大人事变动

本报告期内，基金管理人未发生重大人事变动。

2025年1月，中国光大银行股份有限公司聘任贾光华先生担任资产托管部总经理职务。

11.3 涉及基金管理人、基金财产、基金托管业务的诉讼

本报告期内无涉及本基金管理人、基金财产、基金托管业务的诉讼。

11.4 基金投资策略的改变

本报告期内本基金投资策略未改变。

11.5 为基金进行审计的会计师事务所情况

自2024年12月12日起，为本基金提供审计服务的机构由普华永道中天会计师事务所（特殊普通合伙）变更为容诚会计师事务所（特殊普通合伙）。本基金本报告期支付给会计师事务所的报酬为1,800.00元。

11.6 管理人、托管人及相关从业人员受调查或处罚等情况

11.6.1 管理人受调查或处罚等情况

本报告期内，基金管理人未受监管部门调查或处罚。

11.6.2 管理人相关从业人员受调查或处罚等情况

本报告期内，管理人相关从业人员未受监管部门调查或处罚。

11.6.3 托管人受调查或处罚等情况

本报告期内，本基金托管人无受调查或处罚等情况。

11.6.4 托管人相关从业人员受调查或处罚等情况

本报告期内，本基金托管人相关从业人员无受调查或处罚等情况。

11.7 基金租用证券公司交易单元的有关情况

11.7.1 基金租用证券公司交易单元进行股票投资及佣金支付情况

金额单位：人民币元

券商名称	交易单元数量	股票交易		应支付该券商的佣金		备注
		成交金额	占当期股票成交总额的比例 (%)	佣金	占当期佣金总量的比例 (%)	
西部证券	2	40,519,258.20	100.00	18,038.14	100.00	-

注：根据中国证券监督管理委员会《公开募集证券投资基金证券交易费用管理规定》（证监会公告〔2024〕3号）相关规定，本公司制定了基金专用交易单元的选择标准和程序，具体如下：

1、关于基金专用交易单元的选择标准：

(1) 综合实力较强，财务状况良好，具有较强研究实力，并能够第一时间提供丰富的高质量研究咨询报告，并能根据特定要求提供定制研究报告；能够积极同我公司进行业务交流，定期来我公司进行观点交流和路演（为被动股票型基金选择证券公司不适用该条）；

(2) 市场信誉良好、经营状况稳健；

(3) 经营行为规范，合规风控能力较强，具备健全的内部控制制度；

(4) 交易能力较强，具有费率优势，具备支持交易的安全、稳定、便捷、高效的通讯条件和交易环境，能够提供全面的交易信息服务；

(5) 从制度上和技术上保证我公司交易信息严格保密。

2、关于基金专用交易单元的选择程序：

(1) 公司相关业务部门提出新增交易单元的需求，研究部根据公司《证券公司交易服务管理

办法》的选择标准提出备选证券公司名单；

(2) 备选的证券公司名单确定后，研究部会同投资相关部门组织证券公司就研究服务和佣金费率等展开评估，并对证券公司进行打分，最终按照综合分数排名情况确定入选的证券公司名单，合规管理部对谈判、打分及选择的过程进行合规性监督；

(3) 入选证券公司名单确定后，研究部将全部协议内容以书面方式确定为合同文本，交由合规管理部审核后，与证券公司签署交易单元租用协议，协议约定双方的权利义务，明确服务内容、收取交易佣金的价格标准与计算方式。

11.7.2 基金租用证券公司交易单元进行其他证券投资的情况

金额单位：人民币元

券商名称	债券交易		债券回购交易		权证交易	
	成交金额	占当期债券成交总额的比例 (%)	成交金额	占当期债券回购成交总额的比例 (%)	成交金额	占当期权证成交总额的比例 (%)
西部证券	199,866.00	100.00	-	-	-	-

11.8 其他重大事件

本报告期内未发生其他重大事件。

§ 12 影响投资者决策的其他重要信息

12.1 报告期内单一投资者持有基金份额比例达到或超过 20%的情况

投资者类别	报告期内持有基金份额变化情况					报告期末持有基金情况	
	序号	持有基金份额比例达到或者超过 20%的时间区间	期初份额	申购份额	赎回份额	持有份额	份额占比 (%)
机构	1	20250101~20251231	10,000,000.00	-	-	10,000,000.00	99.45
个人	-	-	-	-	-	-	-

产品特有风险

本基金在报告期内出现单一投资者持有基金份额达到或超过 20%的情形，可能存在大额赎回的风险，并导致基金净值波动。此外，机构投资者赎回后，可能导致基金规模大幅减小，不利于基金的正常运作。

基金管理人承诺以诚实信用、勤勉尽责的原则管理和运用基金资产，并将采取有效措施保证中小投资者的合法权益。

12.2 影响投资者决策的其他重要信息

无。

§ 13 备查文件目录

13.1 备查文件目录

13.1.1 中国证监会批准国寿安保产业升级股票型发起式证券投资基金募集的文件

13.1.2 《国寿安保产业升级股票型发起式证券投资基金基金合同》

13.1.3 《国寿安保产业升级股票型发起式证券投资基金托管协议》

13.1.4 基金管理人业务资格批件、营业执照

13.1.5 报告期内国寿安保产业升级股票型发起式证券投资基金在指定媒体上披露的各项公告

13.1.6 中国证监会要求的其他文件

13.2 存放地点

国寿安保基金管理有限公司, 地址: 北京市西城区金融大街 28 号院盈泰商务中心 2 号楼 11 层

13.3 查阅方式

13.3.1 营业时间内到本公司免费查阅

13.3.2 登录本公司网站查阅基金产品相关信息: www.gsfoods.com.cn

13.3.3 拨打本公司客户服务电话垂询: 4009-258-258

国寿安保基金管理有限公司

2026 年 3 月 31 日