

平安双债添益债券型证券投资基金 2026 年第 1 季度报告

2026 年 3 月 31 日

基金管理人：平安基金管理有限公司

基金托管人：中国工商银行股份有限公司

报告送出日期：2026 年 04 月 22 日

§1 重要提示

基金管理人的董事会及董事保证本报告所载资料不存在虚假记载、误导性陈述或重大遗漏，并对其内容的真实性、准确性和完整性承担个别及连带责任。

基金托管人中国工商银行股份有限公司根据本基金合同规定，于 2026 年 04 月 21 日复核了本报告中的财务指标、净值表现和投资组合报告等内容，保证复核内容不存在虚假记载、误导性陈述或者重大遗漏。

基金管理人承诺以诚实信用、勤勉尽责的原则管理和运用基金资产，但不保证基金一定盈利。

基金的过往业绩并不代表其未来表现。投资有风险，投资者在作出投资决策前应仔细阅读本基金的招募说明书。

本报告中财务资料未经审计。

本报告期自 2026 年 01 月 01 日起至 03 月 31 日止。

§2 基金产品概况

基金简称	平安双债添益债券		
基金主代码	005750		
基金运作方式	契约型开放式		
基金合同生效日	2018 年 6 月 4 日		
报告期末基金份额总额	3,045,800,324.21 份		
投资目标	本基金通过对可转债和信用债的积极投资，在严格控制风险的基础上，追求基金资产的长期稳定增值。		
投资策略	本基金将密切关注经济运行趋势，把握领先指标，预测未来走势，深入分析国家推行的财政与货币政策对未来宏观经济运行以及投资环境的影响。本基金将根据宏观经济、基准利率水平，预测债券类、货币类等大类资产的预期收益率水平，结合各类别资产的波动性以及流动性状况分析，做出最佳的资产配置及风险控制。		
业绩比较基准	中证可转换债券指数收益率×50%+中证综合债券指数收益率×50%		
风险收益特征	从基金资产整体运作来看，本基金为债券型基金，预期收益和预期风险高于货币市场基金，低于混合型基金、股票型基金。		
基金管理人	平安基金管理有限公司		
基金托管人	中国工商银行股份有限公司		
下属分级基金的基金简称	平安双债添益债券 A	平安双债添益债券 C	平安双债添益债券 E
下属分级基金的交易代码	005750	005751	022058
报告期末下属分级基金的份额总额	2,887,110,667.38	117,766,229.47	40,923,427.36 份

	份	份	
--	---	---	--

§3 主要财务指标和基金净值表现

3.1 主要财务指标

单位：人民币元

主要财务指标	报告期（2026 年 1 月 1 日-2026 年 3 月 31 日）		
	平安双债添益债券 A	平安双债添益债券 C	平安双债添益债券 E
1. 本期已实现收益	38,030,128.59	1,066,061.24	976,679.47
2. 本期利润	20,656,581.25	259,767.95	989,397.81
3. 加权平均基金份额本期利润	0.0072	0.0023	0.0165
4. 期末基金资产净值	4,129,385,445.11	169,433,124.65	58,452,473.47
5. 期末基金份额净值	1.4303	1.4387	1.4283

注：1. 本期已实现收益指基金本期利息收入、投资收益、其他收入（不含公允价值变动收益）扣除相关费用和信用减值损失后的余额，本期利润为本期已实现收益加上本期公允价值变动收益；

2. 所述基金业绩指标不包括持有人认购或交易基金的各项费用，计入费用后实际收益水平要低于所列数字。

3.2 基金净值表现

3.2.1 基金份额净值增长率及其与同期业绩比较基准收益率的比较

平安双债添益债券 A

阶段	净值增长率①	净值增长率标准差②	业绩比较基准收益率③	业绩比较基准收益率标准差④	①-③	②-④
过去三个月	0.72%	0.16%	-0.09%	0.53%	0.81%	-0.37%
过去六个月	1.52%	0.14%	0.86%	0.42%	0.66%	-0.28%
过去一年	4.79%	0.16%	8.01%	0.37%	-3.22%	-0.21%
过去三年	11.36%	0.22%	17.08%	0.30%	-5.72%	-0.08%
过去五年	19.31%	0.25%	28.76%	0.30%	-9.45%	-0.05%
自基金合同生效起至今	49.80%	0.28%	56.46%	0.31%	-6.66%	-0.03%

平安双债添益债券 C

阶段	净值增长率①	净值增长率标准差②	业绩比较基准收益率③	业绩比较基准收益率标准差④	①-③	②-④
----	--------	-----------	------------	---------------	-----	-----

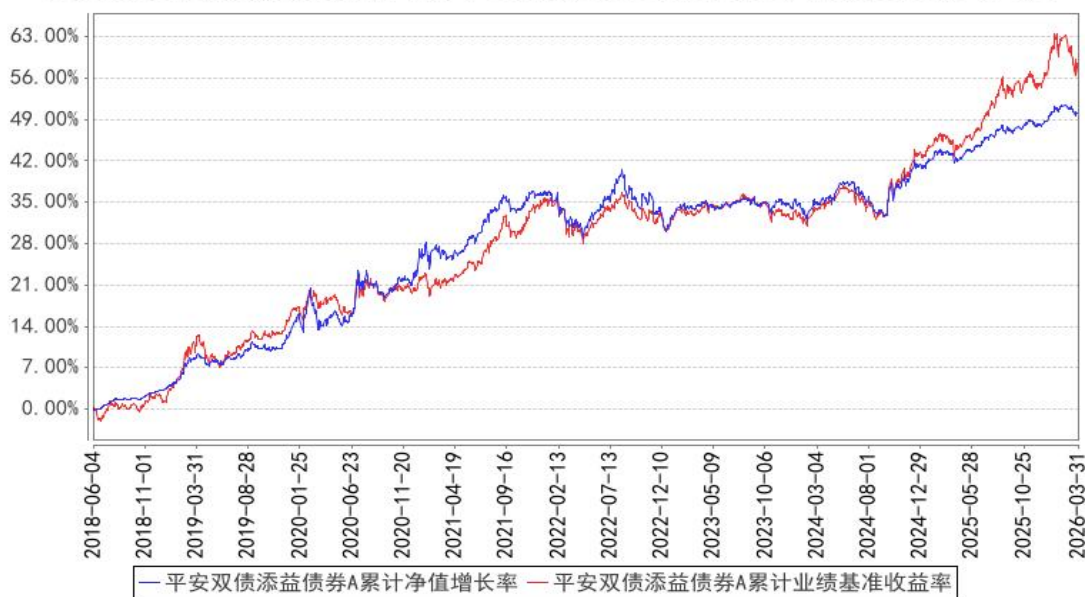
		准差②	收益率③	收益率标准差 ④		
过去三个月	0.62%	0.16%	-0.09%	0.53%	0.71%	-0.37%
过去六个月	1.31%	0.14%	0.86%	0.42%	0.45%	-0.28%
过去一年	4.37%	0.16%	8.01%	0.37%	-3.64%	-0.21%
过去三年	10.02%	0.22%	17.08%	0.30%	-7.06%	-0.08%
过去五年	16.93%	0.25%	28.76%	0.30%	-11.83%	-0.05%
自基金合同 生效起至今	45.19%	0.28%	56.46%	0.31%	-11.27%	-0.03%

平安双债添益债券 E

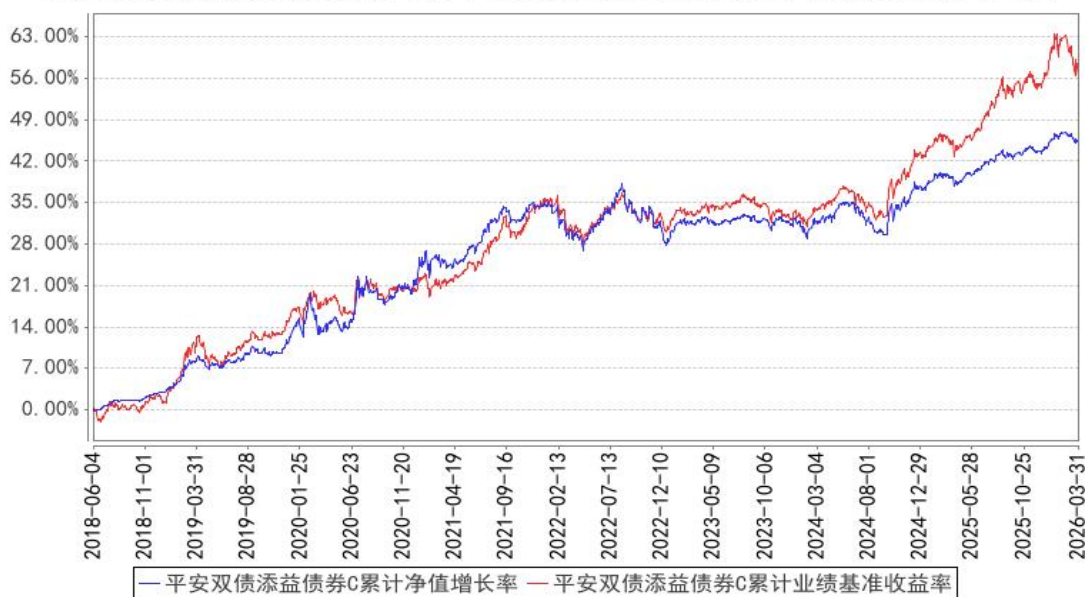
阶段	净值增长率①	净值增长率标准差②	业绩比较基准 收益率③	业绩比较基准 收益率标准差 ④	①-③	②-④
过去三个月	0.67%	0.16%	-0.09%	0.53%	0.76%	-0.37%
过去六个月	1.41%	0.14%	0.86%	0.42%	0.55%	-0.28%
过去一年	4.58%	0.16%	8.01%	0.37%	-3.43%	-0.21%
自基金合同 生效起至今	12.41%	0.23%	18.13%	0.36%	-5.72%	-0.13%

3.2.2 自基金合同生效以来基金累计净值增长率变动及其与同期业绩比较基准收益率变动的比较

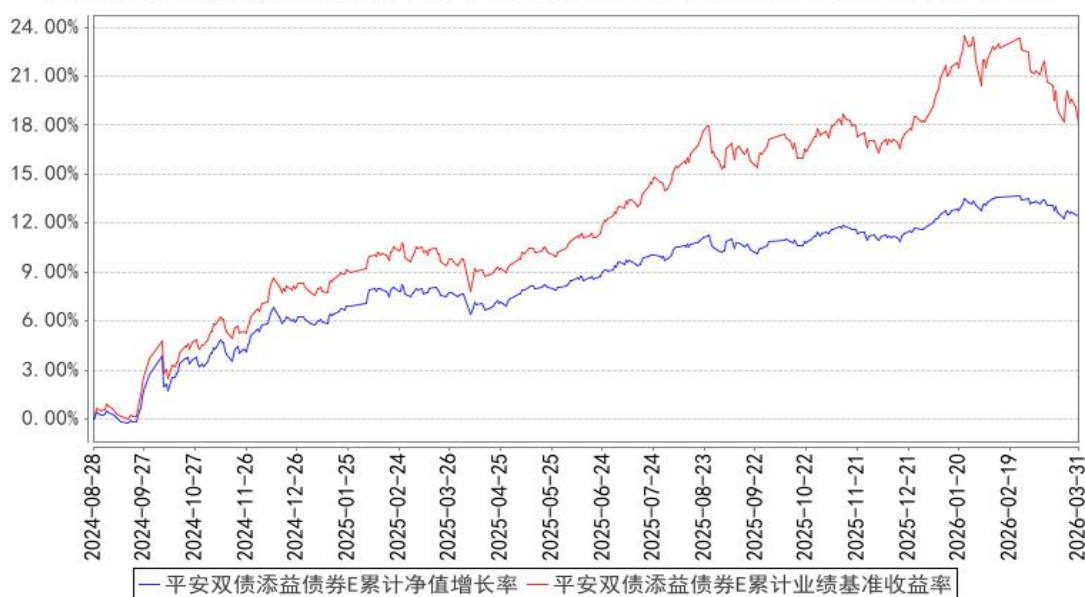
平安双债添益债券A累计净值增长率与同期业绩比较基准收益率的历史走势对比图



平安双债添益债券C累计净值增长率与同期业绩比较基准收益率的历史走势对比图



平安双债添益债券E累计净值增长率与同期业绩比较基准收益率的历史走势对比图



注：1、本基金基金合同于 2018 年 06 月 04 日正式生效；

2、按照本基金的基金合同规定，基金管理人应当自基金合同生效之日起六个月内使基金的投资组合比例符合基金合同的约定，截至报告期末本基金已完成建仓，建仓期结束时各项资产配置比例符合合同约定；

3、本基金于 2024 年 8 月 23 日增设 E 类份额，E 类份额从 2024 年 8 月 28 日开始有份额，所以上 E 类份额走势图从 2024 年 8 月 28 日开始。

3.3 其他指标

注：本基金本报告期内无其他指标。

§4 管理人报告

4.1 基金经理（或基金经理小组）简介

姓名	职务	任本基金的基金经理期限		证券从业年限	说明
		任职日期	离任日期		
曾小丽	平安双债添益债券型证券投资基金基金经理	2022 年 1 月 26 日	-	14 年	曾小丽女士，中国人民大学世界经济专业硕士，曾先后担任大公国际资信评估有限公司信用评审委员、信用分析师、光大保德信基金管理有限公司基金经理兼固收研究团队联席团队队长。2021 年 8 月加入平安基金管理有限公司，现任平安双债添益债券型证券投资基金、平安添利债券型证券投资基金、平安添润债券型证券投资基金、平安添裕债券型证券投资基金、平安瑞和 6 个月持有期混合型证券投资基金

					基金经理。
--	--	--	--	--	-------

注：1、对基金的首任基金经理，其“任职日期”为基金合同生效日，“离任日期”为根据公司决定确认的解聘日期；对此后的非首任基金经理，“任职日期”和“离任日期”分别指根据公司决定确认的聘任日期和解聘日期。

2、证券从业的含义遵从行业协会《证券业从业人员资格管理办法》的相关规定。

4.1.1 期末兼任私募资产管理计划投资经理的基金经理同时管理的产品情况

注：无。

4.2 管理人对报告期内本基金运作合规守信情况的说明

本报告期内，本基金管理人严格遵守《中华人民共和国证券投资基金法》等有关法律法规、中国证监会和本基金基金合同的规定，本着诚实信用、勤勉尽责的原则管理和运用基金资产，在严格控制风险的基础上，为基金份额持有人谋求最大利益。本报告期内，本基金运作整体合法合规，没有损害基金份额持有人利益。基金的投资范围、投资比例及投资组合符合有关法律法规及基金合同的规定。

4.3 公平交易专项说明

4.3.1 公平交易制度的执行情况

报告期内，本基金管理人严格执行了《证券投资基金管理公司公平交易制度指导意见》和公司制定的公平交易相关制度。

4.3.2 异常交易行为的专项说明

本报告期内，本管理人管理的所有投资组合参与的交易所公开竞价同日反向交易成交较少的单边交易量超过该证券当日成交量的 5% 的交易共有 5 次，为公司旗下的指数量化投资组合与其他组合因投资策略需要而发生的同日反向交易，或为不同投资经理管理的组合间因投资策略不同而发生的反向交易，有关投资经理按规定履行了审批程序。

本报告期内，未发现本基金有可能导致不公平交易和利益输送的异常交易行为。

4.4 报告期内基金的投资策略和运作分析

2026 年一季度，债券市场整体呈现“震荡偏强、曲线陡峭”的态势。年初流动性宽松推动长端利率下行，进入 2 月底后，中东地缘局势突发升级，引发原油价格剧烈波动，市场对通胀担忧迅速升温，超长端有所上行，但中短资产在宽松的资金面推动下收益率继续下行。

权益市场在一季度呈现“春季躁动”与“避险博弈”并存的特征。开年以来，市场风险偏好

较去年末显著回升，2025 年的科技成长与顺周期修复的双主线逻辑延续，但在 2 月底伊朗冲突爆发后，全球风险资产出现阶段性回撤，资金快速流向能源等避险板块。结构上，除 AI 硬件、半导体等科技主线外，石油石化、航运及贵金属板块因地缘溢价表现突出。转债市场整体年初跟随权益市场震荡上涨，但在冲突爆发期间，高价位转债估值承压，溢价率出现明显压缩，而具备资源属性或低估值防御特征的偏债型转债表现出更强的韧性。

报告期内，本基金整体维持中等久期和中高杠杆，以获取票息收益和骑乘收益为主。转债以绝对收益增强为目标，报告期适度降低了部分仓位，品种上由偏股型向平衡型及具备债底保护的品种倾斜，并适度增配了能源产业链相关转债以对冲宏观不确定性。

4.5 报告期内基金的业绩表现

截至本报告期末平安双债添益债券 A 的基金份额净值 1.4303 元，本报告期基金份额净值增长率为 0.72%，同期业绩比较基准收益率为-0.09%；截至本报告期末平安双债添益债券 C 的基金份额净值 1.4387 元，本报告期基金份额净值增长率为 0.62%，同期业绩比较基准收益率为-0.09%；截至本报告期末平安双债添益债券 E 的基金份额净值 1.4283 元，本报告期基金份额净值增长率为 0.67%，同期业绩比较基准收益率为-0.09%。

4.6 报告期内基金持有人数或基金资产净值预警说明

本基金本报告期内未出现连续 20 个工作日基金份额持有人数低于 200 人、基金资产净值低于 5,000 万元的情形。

§5 投资组合报告

5.1 报告期末基金资产组合情况

序号	项目	金额（元）	占基金总资产的比例（%）
1	权益投资	-	-
	其中：股票	-	-
2	基金投资	-	-
3	固定收益投资	5,313,397,315.99	99.02
	其中：债券	5,313,397,315.99	99.02
	资产支持证券	-	-
4	贵金属投资	-	-
5	金融衍生品投资	-	-
6	买入返售金融资产	-	-
	其中：买断式回购的买入返售金融资产	-	-
7	银行存款和结算备付金合计	39,865,621.26	0.74

8	其他资产	12,956,463.57	0.24
9	合计	5,366,219,400.82	100.00

5.2 报告期末按行业分类的股票投资组合

5.2.1 报告期末按行业分类的境内股票投资组合

注：本基金本报告期末未持有境内股票。

5.2.2 报告期末按行业分类的港股通投资股票投资组合

注：本基金本报告期末未持有港股通股票。

5.3 期末按公允价值占基金资产净值比例大小排序的股票投资明细

5.3.1 报告期末按公允价值占基金资产净值比例大小排序的前十名股票投资明细

注：本基金本报告期末未持有股票。

5.4 报告期末按债券品种分类的债券投资组合

序号	债券品种	公允价值（元）	占基金资产净值比例（%）
1	国家债券	11,478,404.93	0.26
2	央行票据	-	-
3	金融债券	1,584,317,283.82	36.36
	其中：政策性金融债	749,860,186.84	17.21
4	企业债券	292,426,829.33	6.71
5	企业短期融资券	30,123,907.40	0.69
6	中期票据	1,493,064,216.80	34.27
7	可转债（可交换债）	729,053,623.97	16.73
8	同业存单	49,807,087.91	1.14
9	其他	1,123,125,961.83	25.78
10	合计	5,313,397,315.99	121.94

5.5 报告期末按公允价值占基金资产净值比例大小排序的前五名债券投资明细

序号	债券代码	债券名称	数量（张）	公允价值（元）	占基金资产净值比例（%）
1	250203	25 国开 03	1,400,000	138,636,054.79	3.18
2	102584199	25 汇金 MTN006	1,300,000	131,399,761.64	3.02
3	250421	25 农发 21	1,130,000	114,361,479.72	2.62
4	250431	25 农发 31	1,120,000	113,010,853.70	2.59
5	102585019	25 汇金 MTN007	1,100,000	110,792,198.90	2.54

5.6 报告期末按公允价值占基金资产净值比例大小排序的前十名资产支持证券投资 明细

注：本基金本报告期末未持有资产支持证券。

5.7 报告期末按公允价值占基金资产净值比例大小排序的前五名贵金属投资明细

注：本基金本报告期末未持有贵金属投资。

5.8 报告期末按公允价值占基金资产净值比例大小排序的前五名权证投资明细

注：本基金本报告期末未持有权证。

5.9 报告期末本基金投资的国债期货交易情况说明

5.9.1 本期国债期货投资政策

本基金本报告期无国债期货投资。

5.9.2 报告期末本基金投资的国债期货持仓和损益明细

注：本基金本报告期内无国债期货投资。

5.9.3 本期国债期货投资评价

本基金本报告期无国债期货投资。

5.10 投资组合报告附注

5.10.1 本基金投资的前十名证券的发行主体本期是否出现被监管部门立案调查，或在报告编制日前一年内受到公开谴责、处罚的情形

根据发布的相关公告，本基金投资的前十名证券的发行主体中，国家开发银行、中国农业发展银行、中信银行股份有限公司、中国建设银行股份有限公司、中国银行股份有限公司、兴业银行股份有限公司在本报告编制日前一年内受到监管部门的公开谴责或处罚。

本基金投资上述证券的投资决策程序符合相关法律法规和公司制度的要求。

5.10.2 基金投资的前十名股票是否超出基金合同规定的备选股票库

本基金本报告期末未持有股票。

5.10.3 其他资产构成

序号	名称	金额（元）
1	存出保证金	124,726.34
2	应收证券清算款	12,663,475.29
3	应收股利	-
4	应收利息	-
5	应收申购款	168,261.94
6	其他应收款	-
7	其他	-

8	合计	12,956,463.57
---	----	---------------

5.10.4 报告期末持有的处于转股期的可转换债券明细

序号	债券代码	债券名称	公允价值（元）	占基金资产净值比例（%）
1	113052	兴业转债	108,080,928.48	2.48
2	113042	上银转债	35,893,960.84	0.82
3	127089	晶澳转债	25,629,408.36	0.59
4	127045	牧原转债	24,336,931.25	0.56
5	110081	闻泰转债	23,013,642.50	0.53
6	113692	保隆转债	20,340,252.35	0.47
7	118053	正帆转债	20,028,280.14	0.46
8	110085	通 22 转债	19,858,151.20	0.46
9	127061	美锦转债	19,107,277.43	0.44
10	113053	隆 22 转债	17,669,637.53	0.41
11	118024	冠宇转债	17,510,695.36	0.40
12	123107	温氏转债	16,304,785.96	0.37
13	127050	麒麟转债	14,141,487.35	0.32
14	123193	海能转债	14,070,319.03	0.32
15	123253	永贵转债	13,981,040.79	0.32
16	110086	精工转债	13,025,218.14	0.30
17	113652	伟 22 转债	11,715,295.99	0.27
18	118031	天 23 转债	11,570,588.63	0.27
19	127102	浙建转债	10,945,225.42	0.25
20	127090	兴瑞转债	9,578,247.50	0.22
21	113636	甬金转债	9,560,912.52	0.22
22	127040	国泰转债	9,248,101.84	0.21
23	132026	G 三峡 EB2	9,131,857.66	0.21
24	123150	九强转债	9,123,698.85	0.21
25	127066	科利转债	8,881,040.38	0.20
26	127054	双箭转债	8,692,621.90	0.20
27	123165	回天转债	8,175,985.43	0.19
28	123225	翔丰转债	8,121,083.59	0.19
29	113056	重银转债	7,864,037.53	0.18
30	113693	志邦转债	7,705,052.78	0.18
31	123216	科顺转债	7,559,485.08	0.17
32	110090	爱迪转债	7,330,867.30	0.17
33	123215	铭利转债	7,188,061.60	0.16
34	118022	锂科转债	7,056,316.80	0.16
35	123250	嘉益转债	6,361,279.59	0.15
36	123192	科思转债	6,285,968.78	0.14
37	118015	芯海转债	5,853,046.56	0.13
38	123223	九典转 02	5,723,790.63	0.13

39	127068	顺博转债	5,691,173.59	0.13
40	127059	永东转 2	5,629,244.97	0.13
41	123194	百洋转债	5,587,019.26	0.13
42	127069	小熊转债	5,450,211.89	0.13
43	118041	星球转债	5,323,295.69	0.12
44	111010	立昂转债	5,131,228.21	0.12
45	118005	天奈转债	4,912,425.11	0.11
46	113643	风语转债	4,839,650.86	0.11
47	113070	渝水转债	4,513,087.77	0.10
48	113656	嘉诚转债	4,401,337.26	0.10
49	127098	欧晶转债	4,372,760.71	0.10
50	113634	珀莱转债	4,333,703.52	0.10
51	118025	奕瑞转债	4,260,809.52	0.10
52	128136	立讯转债	4,070,126.55	0.09
53	110093	神马转债	4,059,643.37	0.09
54	111020	合顺转债	3,943,961.96	0.09
55	118032	建龙转债	3,622,097.68	0.08
56	113666	爱玛转债	3,488,671.58	0.08
57	111002	特纸转债	3,407,216.07	0.08
58	113046	金田转债	3,382,292.03	0.08
59	113679	芯能转债	2,884,436.67	0.07
60	113674	华设转债	2,791,724.32	0.06
61	127072	博实转债	2,536,037.51	0.06
62	113658	密卫转债	2,515,175.61	0.06
63	118037	上声转债	2,331,697.62	0.05
64	113647	禾丰转债	2,259,292.85	0.05
65	113644	艾迪转债	2,212,387.31	0.05
66	127083	山路转债	2,207,839.83	0.05
67	127046	百润转债	2,186,697.50	0.05
68	123144	裕兴转债	2,182,725.20	0.05
69	113648	巨星转债	2,177,376.35	0.05
70	118040	宏微转债	1,727,307.54	0.04
71	123195	蓝晓转 02	1,684,719.73	0.04
72	113695	华辰转债	1,624,455.98	0.04
73	113696	伯 25 转债	1,555,867.84	0.04
74	127031	洋丰转债	1,502,112.85	0.03
75	123241	欧通转债	1,255,629.32	0.03
76	113059	福莱转债	1,188,514.32	0.03
77	113681	镇洋转债	1,063,012.37	0.02
78	127105	龙星转债	900,236.01	0.02
79	118011	银微转债	846,210.65	0.02
80	123179	立高转债	789,354.18	0.02

81	113659	莱克转债	9,000.99	0.00
----	--------	------	----------	------

5.10.5 报告期末前十名股票中存在流通受限情况的说明

注：本基金本报告期末未持有股票。

5.10.6 投资组合报告附注的其他文字描述部分

由于四舍五入原因，分项之和与合计可能有尾差。

§6 开放式基金份额变动

单位：份

项目	平安双债添益债券 A	平安双债添益债 券 C	平安双债添益 债券 E
报告期期初基金份额总额	1,999,153,127.51	79,299,159.53	75,374,129.62
报告期期间基金总申购份额	1,336,539,121.15	95,815,506.02	2,090,601.50
减：报告期期间基金总赎回份额	448,581,581.28	57,348,436.08	36,541,303.76
报告期期间基金拆分变动份额（份额减少以“-”填列）	-	-	-
报告期期末基金份额总额	2,887,110,667.38	117,766,229.47	40,923,427.36

§7 基金管理人运用固有资金投资本基金情况

7.1 基金管理人持有本基金份额变动情况

注：无。

7.2 基金管理人运用固有资金投资本基金交易明细

注：无。

§8 影响投资者决策的其他重要信息

8.1 报告期内单一投资者持有基金份额比例达到或超过 20%的情况

投资者类别	报告期内持有基金份额变化情况				报告期末持有基金情况		
	序号	持有基金份额比例达到或者超过 20%的时间区间	期初份额	申购份额	赎回份额	持有份额	份额占比 (%)
机构	1	2026/01/01-2026/03/31	1,061,231,289.26	0.00	0.00	1,061,231,289.26	34.84
个人	-	-	-	-	-	-	-

产品特有风险

本报告期内，本基金出现单一份额持有人持有基金份额占比超过 20%的情况。当该基金份额持有人选择大比例赎回时，可能引发巨额赎回。若发生巨额赎回而本基金没有足够现金时，存在一定的流动性风险；为应对巨额赎回而进行投资标的变现时，可能存在仓位调整困难，甚至对基金份额净值造成不利影响。基金经理会对可能出现的巨额赎回情况进行充分准备并做好流动性管理，但当基金出现巨额赎回并被全部确认时，申请赎回的基金份额持有人有可能面临赎回款项被延缓支付的风险，未赎回的基金份额持有人有可能承担短期内基金资产变现冲击成本对基金份额净值产生的不利影响。在极端情况下，当持有基金份额占比较高的基金份额持有人大量赎回本基金时，可能导致在其赎回后本基金资产规模连续六十个工作日低于 5,000 万元，基金还可能面临转换运作方式、与其他基金合并或者终止基金合同等情形。

8.2 影响投资者决策的其他重要信息

无。

§9 备查文件目录

9.1 备查文件目录

- (1) 中国证监会准予平安双债添益债券型证券投资基金募集注册的文件
- (2) 平安双债添益债券型证券投资基金基金合同
- (3) 平安双债添益债券型证券投资基金托管协议
- (4) 法律意见书
- (5) 基金管理人业务资格批件、营业执照和公司章程

9.2 存放地点

深圳市福田区福田街道益田路 5033 号平安金融中心 34 层

9.3 查阅方式

- (1) 投资者可在营业时间免费查阅，也可按工本费购买复印件
- (2) 投资者对本报告书如有疑问，可咨询本基金管理人平安基金管理有限公司，客户服务电话：400-800-4800（免长途话费）

平安基金管理有限公司

2026 年 04 月 22 日