

鹏华货币市场证券投资基金 2024 年中期报告

2024 年 6 月 30 日

基金管理人：鹏华基金管理有限公司

基金托管人：中国农业银行股份有限公司

送出日期：2024 年 8 月 29 日

§ 1 重要提示及目录

1.1 重要提示

基金管理人的董事会、董事保证本报告所载资料不存在虚假记载、误导性陈述或重大遗漏，并对其内容的真实性、准确性和完整性承担个别及连带的法律责任。本中期报告已经三分之二以上独立董事签字同意，并由董事长签发。

基金托管人中国农业银行股份有限公司根据本基金合同规定，于 2024 年 08 月 28 日复核了本报告中的财务指标、净值表现、利润分配情况、财务会计报告、投资组合报告等内容，保证复核内容不存在虚假记载、误导性陈述或者重大遗漏。

基金管理人承诺以诚实信用、勤勉尽责的原则管理和运用基金资产，但不保证基金一定盈利。

基金的过往业绩并不代表其未来表现。投资有风险，投资者在作出投资决策前应仔细阅读本基金的招募说明书及其更新。

本报告中财务资料未经审计。

本报告期自 2024 年 01 月 01 日起至 2024 年 06 月 30 日止。

1.2 目录

§1 重要提示及目录	2
1.1 重要提示.....	2
1.2 目录.....	3
§2 基金简介	5
2.1 基金基本情况.....	5
2.2 基金产品说明.....	5
2.3 基金管理人和基金托管人.....	6
2.4 信息披露方式.....	7
2.5 其他相关资料.....	7
§3 主要财务指标和基金净值表现	7
3.1 主要会计数据和财务指标.....	7
3.2 基金净值表现.....	8
3.3 其他指标.....	11
§4 管理人报告	11
4.1 基金管理人及基金经理情况.....	11
4.2 管理人对报告期内本基金运作遵规守信情况的说明.....	13
4.3 管理人对报告期内公平交易情况的专项说明.....	13
4.4 管理人对报告期内基金的投资策略和业绩表现的说明.....	13
4.5 管理人对宏观经济、证券市场及行业走势的简要展望.....	14
4.6 管理人对报告期内基金估值程序等事项的说明.....	14
4.7 管理人对报告期内基金利润分配情况的说明.....	15
4.8 报告期内管理人对本基金持有人数或基金资产净值预警情形的说明.....	15
§5 托管人报告	15
5.1 报告期内本基金托管人遵规守信情况声明.....	15
5.2 托管人对报告期内本基金投资运作遵规守信、净值计算、利润分配等情况的说明.....	15
5.3 托管人对本中期报告中财务信息等内容的真实、准确和完整发表意见.....	15
§6 半年度财务会计报告（未经审计）	16
6.1 资产负债表.....	16
6.2 利润表.....	17
6.3 净资产变动表.....	18
6.4 报表附注.....	20
§7 投资组合报告	40
7.1 期末基金资产组合情况.....	40
7.2 债券回购融资情况.....	41
7.3 基金投资组合平均剩余期限.....	41
7.4 期末按债券品种分类的债券投资组合.....	41
7.5 期末按实际利率计算账面价值占基金资产净值比例大小排名的前十名债券投资明细.....	42
7.6 “影子定价”与按实际利率计算账面价值确定的基金资产净值的偏离.....	42
7.7 期末按实际利率计算的账面价值占基金资产净值比例大小排名的前十名资产支持证券投资	

明细.....	42
7.8 投资组合报告附注.....	43
§8 基金份额持有人信息.....	44
8.1 期末基金份额持有人户数及持有人结构.....	44
8.2 期末货币市场基金前十名份额持有人情况.....	44
8.3 期末基金管理人的从业人员持有本基金的情况.....	44
8.4 期末基金管理人的从业人员持有本开放式基金份额总量区间情况.....	45
§9 开放式基金份额变动.....	45
§10 重大事件揭示.....	46
10.1 基金份额持有人大会决议.....	46
10.2 基金管理人、基金托管人的专门基金托管部门的重大人事变动.....	46
10.3 涉及基金管理人、基金财产、基金托管业务的诉讼.....	46
10.4 基金投资策略的改变.....	46
10.5 为基金进行审计的会计师事务所情况.....	46
10.6 管理人、托管人及其高级管理人员受稽查或处罚等情况.....	47
10.7 基金租用证券公司交易单元的有关情况.....	47
10.8 偏离度绝对值超过 0.5%的情况.....	48
10.9 其他重大事件.....	48
§11 影响投资者决策的其他重要信息.....	50
11.1 报告期内单一投资者持有基金份额比例达到或超过 20%的情况.....	50
11.2 影响投资者决策的其他重要信息.....	51
§12 备查文件目录.....	51
12.1 备查文件目录.....	51
12.2 存放地点.....	51
12.3 查阅方式.....	51

§ 2 基金简介

2.1 基金基本情况

基金名称	鹏华货币市场证券投资基金		
基金简称	鹏华货币		
基金主代码	160606		
基金运作方式	契约型开放式		
基金合同生效日	2005 年 4 月 12 日		
基金管理人	鹏华基金管理有限公司		
基金托管人	中国农业银行股份有限公司		
报告期末基金份 额总额	208,378,156.36 份		
基金合同存续期	不定期		
下属分级基金的基 金简称	鹏华货币 A	鹏华货币 B	鹏华货币 E
下属分级基金的交 易代码	160606	160609	021291
报告期末下属分级 基金的份额总额	107,950,927.87 份	100,423,686.30 份	3,542.19 份

2.2 基金产品说明

投资目标	在保证资产安全与资产充分流动性的前提下，为投资者追求稳定的现金收益。
投资策略	<p>1、利率预期策略</p> <p>根据对宏观经济和利率走势的分析，本基金将制定利率预期策略。如果预期利率下降，将增加组合的久期；反之，如果预期利率将上升，则缩短组合的久期。</p> <p>2、期限结构配置策略</p> <p>各类债券资产在期限结构上的配置是本基金所选择的收益率曲线策略在资产配置过程中的具体体现。其做法是，根据对收益率曲线形状的变化预期，采用总收益分析法在下述的三种基础类型中进行选择：</p> <p>(1) 子弹组合。即使组合的现金流尽量集中分布；</p> <p>(2) 杠铃组合。即使组合的现金流尽量呈两极分布；</p> <p>(3) 梯形组合。即使组合的现金流在投资期内尽可能平均分布。</p> <p>3、类属配置策略</p> <p>在保持组合资产相对稳定的条件下，根据各类短期金融工具（国债、金融债、央行票据、回购等）的市场规模、收益性和流动性，决定各类资产的配置比例；再通过评估各类资产的流动性和收益性利差，确定不同期限类别资产的具体资产配置比例。</p> <p>4、流动性管理策略</p> <p>在满足基金投资人申购、赎回的资金需求前提下，通过基金财产安排（包括现金库存、资产变现、剩余期限管理或以其他措</p>

	<p>施), 在保持基金财产高流动性的前提下, 确保基金的稳定收益。</p> <p>5、套利策略</p> <p>本基金的交易套利策略主要分为融券回购与银行同业存款之间的套利策略、融券回购与融资回购之间的套利策略以及跨市场套利策略三大类, 以下分别详细介绍:</p> <p>(1) 融券回购与银行同业存款之间的套利</p> <p>所谓融券回购与银行同业存款之间的套利, 指的是以低于金融同业存款利率的价格融入资金后, 再以金融同业存款利率存放银行, 从而获得无风险收益。</p> <p>(2) 融券回购与融资回购之间的套利</p> <p>A. 同一市场异日融券回购与融资回购之间的套利</p> <p>所谓同一市场异日融券回购与融资回购之间的套利, 指的是在同一市场 T 日以低于金融同业存款利率的成本融入资金, 而在 T+1 日以高于金融同业存款利率的价格融出资金, 从而获取无风险收益。</p> <p>B. 同日融券回购与融资回购之间的套利</p> <p>所谓同日融券回购与融资回购之间的套利, 指的是 T 日以低于金融同业存款利率的成本融入资金, 同时在 T 日以高于金融同业存款利率的价格在同一品种上融出资金, 从而获取无风险收益。</p> <p>(3) 跨市场套利</p> <p>所谓跨市场套利指的是在利率低的市场融入资金同时在利率高的市场融出去, 从而获取无风险收益;</p> <p>A. 跨市场异日融券回购与融资回购之间的套利</p> <p>所谓跨市场异日融券回购与融资回购之间的套利, 指的是 T 日在一个市场以较低成本融入资金, 而在 T+1 日在另一个市场以高于成本的价格融出资金, 从而获取无风险收益。</p> <p>B. 回购与债券之间的无风险套利</p> <p>所谓在回购与债券之间的套利是指在利率低的市场融入资金, 投资在收益率较高的债券(含央行票据)市场上, 从而获取无风险收益。</p>
业绩比较基准	活期存款税后利率(即活期存款利率×(1-利息税率))
风险收益特征	本基金属于货币市场基金, 为证券投资基金中的低风险品种; 长期平均的风险和预期收益低于成长型基金、价值型基金、指数型基金、纯债券基金。

注: 无。

2.3 基金管理人和基金托管人

项目		基金管理人	基金托管人
名称		鹏华基金管理有限公司	中国农业银行股份有限公司
信息披露 负责人	姓名	高永杰	任航
	联系电话	0755-81395402	010-66060069
	电子邮箱	xxpl@phfund.com.cn	tgxxpl@abchina.com
客户服务电话		4006788999	95599
传真		0755-82021126	010-68121816

注册地址	深圳市福田区福华三路 168 号深圳国际商会中心第 43 楼	北京市东城区建国门内大街 69 号
办公地址	深圳市福田区福华三路 168 号深圳国际商会中心第 43 楼	北京市西城区复兴门内大街 28 号凯晨世贸中心东座 F9
邮政编码	518048	100031
法定代表人	张纳沙	谷澍

2.4 信息披露方式

本基金选定的信息披露报纸名称	《证券日报》
登载基金中期报告正文的管理人互联网网址	http://www.phfund.com.cn
基金中期报告备置地点	深圳市福田区福华三路 168 号深圳国际商会中心第 43 层鹏华基金管理有限公司

2.5 其他相关资料

项目	名称	办公地址
注册登记机构	中国证券登记结算有限责任公司	北京市西城区太平桥大街 17 号

§ 3 主要财务指标和基金净值表现

3.1 主要会计数据和财务指标

金额单位：人民币元

3.1.1 期间数据和指标	报告期(2024年1月1日-2024年6月30日)		
	鹏华货币 A	鹏华货币 B	鹏华货币 E
2024年5月8日(基金合同生效日)-2024年6月30日			
本期已实现收益	934,450.08	1,240,581.27	6.53
本期利润	934,450.08	1,240,581.27	6.53
本期净值收益率	0.7709%	0.8912%	0.2001%
3.1.2 期末数据和指标	报告期末(2024年6月30日)		
期末基金资产净值	107,950,927.87	100,423,686.30	3,542.19
期末基金份额净值	1.0000	1.0000	1.0000

3.1.3 累计期末指标	报告期末(2024年6月30日)		
累计净值收益率	67.5919%	74.8914%	0.2001%

注：(1) 本期已实现收益指基金本期利息收入、投资收益、其他收入（不含公允价值变动收益）扣除相关费用和信用减值损失后的余额，本期利润为本期已实现收益加上本期公允价值变动收益。由于货币市场基金采用按实际利率计算账面价值加以影子定价和偏离度控制的模式核算，因此，公允价值变动收益为零，本期已实现收益和本期利润的金额相等；

(2) 所述基金业绩指标不包括持有人认购或交易基金的各项费用（例如，开放式基金的转换费等），计入费用后实际收益水平要低于所列数字。

(3) 表中的“期末”均指报告期最后一日，即 6 月 30 日，无论该日是否为开放日或交易所的交易日。

(4) 自 2024 年 5 月 7 日起，本基金的收益分配方式由“每日分配，按月支付”调整为“每日分配、按日支付”。

3.2 基金净值表现

3.2.1 基金份额净值收益率及其与同期业绩比较基准收益率的比较

鹏华货币 A

阶段	份额净值收益率①	份额净值收益率标准差②	业绩比较基准收益率③	业绩比较基准收益率标准差④	①-③	②-④
过去一个月	0.1105%	0.0006%	0.0288%	0.0000%	0.0817%	0.0006%
过去三个月	0.3435%	0.0008%	0.0873%	0.0000%	0.2562%	0.0008%
过去六个月	0.7709%	0.0011%	0.1745%	0.0000%	0.5964%	0.0011%
过去一年	1.5781%	0.0013%	0.3510%	0.0000%	1.2271%	0.0013%
过去三年	4.9781%	0.0012%	1.0510%	0.0000%	3.9271%	0.0012%
自基金合同生效	67.5919	0.0043%	11.7029%	0.0017%	55.889	0.0026

起至今	%				0%	%
-----	---	--	--	--	----	---

鹏华货币 B

阶段	份额净值收益 率①	份额净值 收益率标 准差②	业绩比较 基准收益 率③	业绩比较基准 收益率标准差 ④	①-③	②-④
过去一个月	0.1302%	0.0006%	0.0288%	0.0000%	0.1014 %	0.0006 %
过去三个月	0.4034%	0.0008%	0.0873%	0.0000%	0.3161 %	0.0008 %
过去六个月	0.8912%	0.0011%	0.1745%	0.0000%	0.7167 %	0.0011 %
过去一年	1.8224%	0.0013%	0.3510%	0.0000%	1.4714 %	0.0013 %
过去三年	5.7363%	0.0012%	1.0510%	0.0000%	4.6853 %	0.0012 %
自基金合同生效 起至今	74.8914 %	0.0043%	11.7029%	0.0017%	63.188 5%	0.0026 %

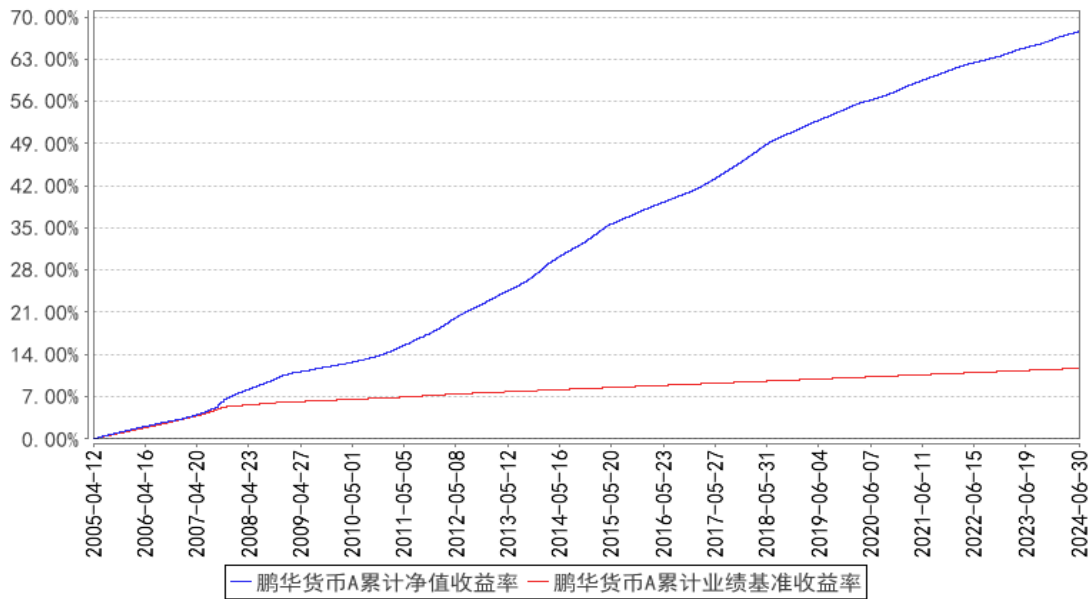
鹏华货币 E

阶段	份额净值收益 率①	份额净值 收益率标 准差②	业绩比较 基准收益 率③	业绩比较基准 收益率标准差 ④	①-③	②-④
过去一个月	0.1138%	0.0006%	0.0288%	0.0000%	0.0850 %	0.0006 %
自基金合同生效 起至今	0.2001%	0.0007%	0.0518%	0.0000%	0.1483 %	0.0007 %

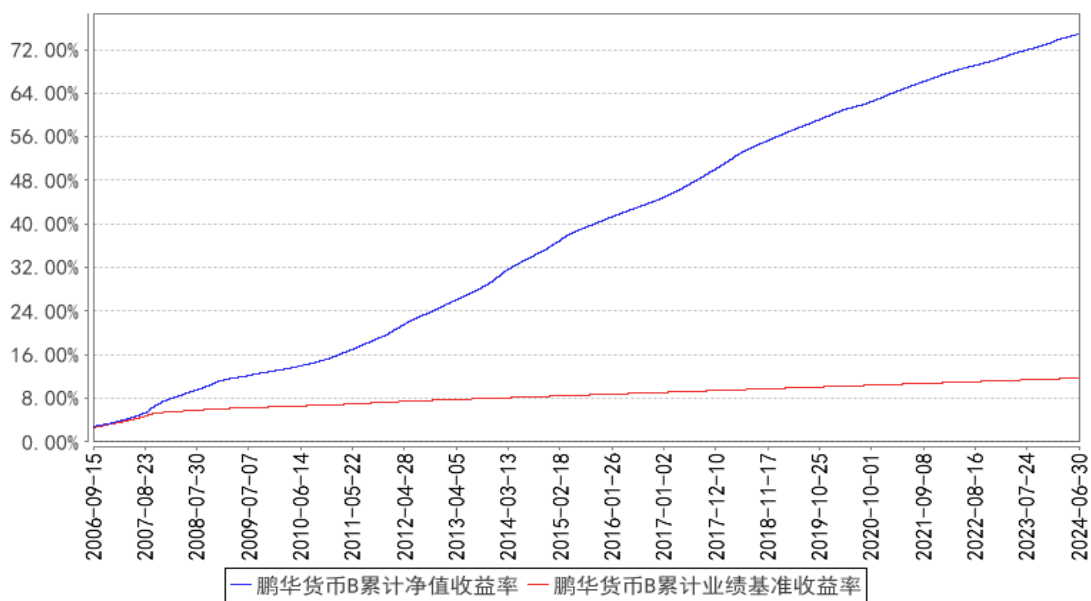
注：业绩比较基准=活期存款税后利率（即活期存款利率×（1-利息税率））

3.2.2 自基金合同生效以来基金份额累计净值收益率变动及其与同期业绩比较基准收益率变动的比较

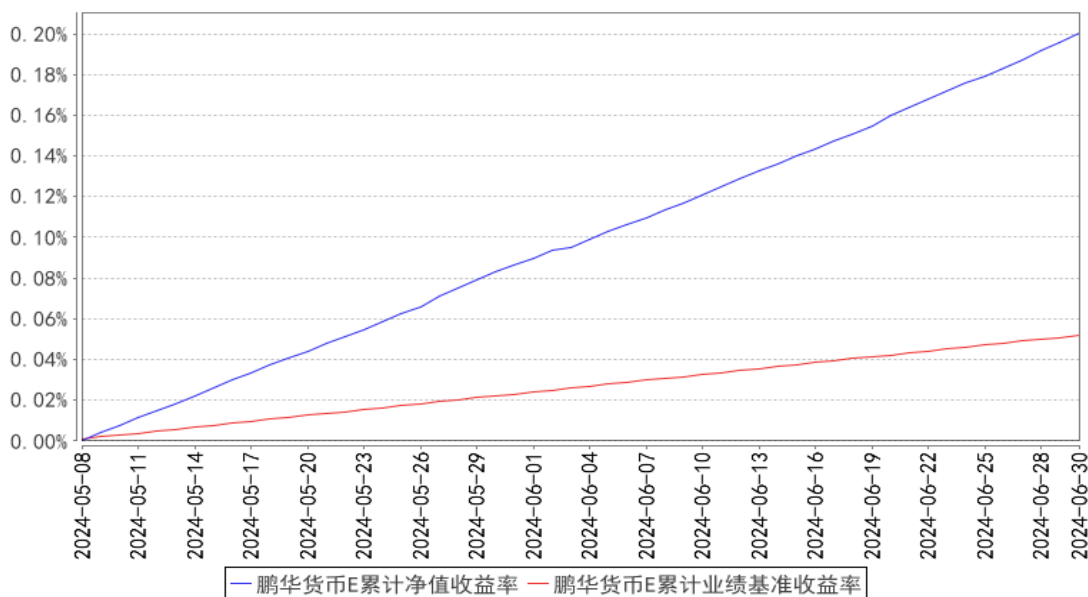
鹏华货币A累计净值收益率与同期业绩比较基准收益率的历史走势对比图



鹏华货币B累计净值收益率与同期业绩比较基准收益率的历史走势对比图



鹏华货币E累计净值收益率与同期业绩比较基准收益率的历史走势对比图



注：1、本基金基金合同于 2005 年 04 月 12 日生效。2、截至建仓期结束，本基金的各项投资比例已达到基金合同中规定的各项比例。

3.3 其他指标

注：无。

§ 4 管理人报告

4.1 基金管理人及基金经理情况

4.1.1 基金管理人及其管理基金的经验

鹏华基金管理有限公司成立于 1998 年 12 月 22 日，业务范围包括基金募集、基金销售、资产管理及中国证监会许可的其他业务。截至本报告期末，公司股东由国信证券股份有限公司、意大利欧利盛资本资产管理股份公司（Eurizon Capital SGR S.p.A.）、深圳市北融信投资发展有限公司组成，公司性质为中外合资企业，公司注册资本 15,000 万元人民币。截至本报告期末，公司资产管理总规模达到 12,020 亿元（联接基金不折算，不含投顾），公司管理着 324 只公募基金、13 只全国社保投资组合、8 只基本养老保险投资组合。经过 20 余年投资管理基金，在基金投资、风险控制等方面积累了丰富经验。

4.1.2 基金经理（或基金经理小组）及基金经理助理简介

姓名	职务	任本基金的基金经理（助理）期限		证券从业年限	说明
		任职日期	离任日期		
张佳蕾	基金经理	2018-10-19	-	15 年	张佳蕾女士，国籍中国，理学硕士，15 年证券从业经验。曾任德勤会计师事务所

					(伦敦)企业风险管理咨询师,大成基金管理有限公司交易员及研究员。2017年8月加盟鹏华基金管理有限公司,现担任现金投资部副总经理/基金经理。2018年10月至今担任鹏华货币市场证券投资基金基金经理,2018年10月至今担任鹏华兴鑫宝货币市场基金基金经理,2019年12月至今担任鹏华添利交易型货币市场基金基金经理,2019年12月至今担任鹏华增值宝货币市场基金基金经理,2020年06月至今担任鹏华中短债3个月定期开放债券型证券投资基金基金经理,2021年06月至今担任鹏华稳泰30天滚动持有债券型证券投资基金基金经理,2022年01月至2022年05月担任鹏华中债-市场隐含评级AAA信用债(1-3年)指数证券投资基金基金经理,2022年01月至2023年01月担任鹏华9-10年利率债债券型发起式证券投资基金基金经理,2022年01月至今担任鹏华中债-0-3年AA+优选信用债指数证券投资基金基金经理,2022年01月至今担任鹏华中债1-3年国开行债券指数证券投资基金基金经理,张佳蕾女士具备基金从业资格。本报告期内本基金基金经理未发生变动。
夏寅	基金经理	2021-07-29	-	13年	夏寅先生,国籍中国,管理学硕士,13年证券从业经验。2011年06月加盟鹏华基金管理有限公司,历任登记结算部基金会计、高级基金会计,固定收益部业务助理、研究员,现金投资部高级研究员、基金经理助理,现担任现金投资部基金经理。2021年06月至今担任鹏华聚财通货币市场基金基金经理,2021年06月至今担任鹏华盈余宝货币市场基金基金经理,2021年07月至今担任鹏华货币市场证券投资基金基金经理,2021年07月至今担任鹏华兴鑫宝货币市场基金基金经理,2024年04月至今担任鹏华金元宝货币市场基金基金经理,2024年04月至今担任鹏华添利宝货币市场基金基金经理,2024年04月至今担任鹏华中证同业存单AAA指数7天持有期证券投资基金基金经理,夏寅先生具备基金从业资格。本报告期内本基金基金经理未发生变动。

注：1. 任职日期和离任日期均指公司作出决定后正式对外公告之日；担任新成立基金基金经理

的，任职日期为基金合同生效日。2. 证券从业的含义遵从行业协会关于从业人员资格管理办法的相关规定。

4.1.3 期末兼任私募资产管理计划投资经理的基金经理同时管理的产品情况

注：无。

4.2 管理人对报告期内本基金运作合规守信情况的说明

报告期内，本基金管理人严格遵守《证券投资基金法》等法律法规、中国证监会的有关规定以及基金合同的约定，本着诚实守信、勤勉尽责的原则管理和运作基金资产，在严格控制风险的基础上，为基金份额持有人谋求最大利益。本报告期内，本基金运作合规，不存在违反基金合同和损害基金份额持有人利益的行为。

4.3 管理人对报告期内公平交易情况的专项说明

4.3.1 公平交易制度的执行情况

报告期内，本基金管理人严格执行公平交易制度，确保不同投资组合在研究、交易、分配等各环节得到公平对待。公司对不同投资组合在不同时间窗口下（日内、3日内、5日内）的同向交易价差进行专项分析，未发现不公平对待各组合或组合间相互利益输送的情况。

4.3.2 异常交易行为的专项说明

报告期内，本基金未发生违法违规且对基金财产造成损失的异常交易行为。本报告期内未发生基金管理人管理的所有投资组合参与的交易所公开竞价同日反向交易成交较少的单边交易量超过该证券当日成交量的 5% 的情况。

4.4 管理人对报告期内基金的投资策略和业绩表现的说明

4.4.1 报告期内基金投资策略和运作分析

2024 年上半年，基本面整体延续温和修复态势，二季度经济修复斜率较一季度有所放缓。结构上，固定资产投资累计同比较去年底有所抬升，主要受到制造业投资的支撑，而房地产开发投资降幅走扩，基建投资增速回落。消费温和修复，服务业消费表现好于商品消费。出口韧性较强，反映外需整体较为稳健。金融数据方面，一季度新增信贷同比少增，社融与 M2 增速回落，二季度新增信贷仍然偏弱，而政府债发行推动 5 月社融增速回升。通胀数据方面，PPI 走势相对稳定，5 月同比降幅明显收窄；CPI 同比自 2 月后转正，核心 CPI 中枢温和抬升。海外方面，美国通胀水平仍未达到目标，降息开启时点后移，美联储点阵图显示年内或仅降息 1 次。上半年货币政策基调维持中性偏松，价格型工具方面，2 月 5 年期 LPR 调降 25BP 至 3.95%，数量型工具方面，央行 2 月全面降准 0.5 个百分点，释放中长期资金约 1 万亿元。上半年货币市场利率整体围绕政策利率波动。一季度 DR007 中枢较去年四季度有所下移，二季度以来非银流动性持续充裕，资金分层

降至近年来较低水平。1 年期 AAA 存单收益率年初以来趋势下行，上半年整体下行 45BP。其他品种方面，1 年期国开债下行 51BP，1 年期 AAA 短融下行 51BP。

2024 年上半年，本基金根据市场情况和组合流动性情况，对剩余期限和杠杆水平进行适时调整，在保证流动性安全的同时，努力提高组合收益。

4.4.2 报告期内基金的业绩表现

截至本报告期末，本基金 A 类份额净值增长率为 0.7709%，同期业绩比较基准增长率为 0.1745%；B 类份额净值增长率为 0.8912%，同期业绩比较基准增长率为 0.1745%；E 类份额净值增长率为 0.2001%，同期业绩比较基准增长率为 0.0518%。

4.5 管理人对宏观经济、证券市场及行业走势的简要展望

展望 2024 年下半年，国内经济或延续温和修复态势，仍需财政货币政策支持。居民消费方面，预计消费弱修复的态势仍将延续。投资方面，房地产投资修复仍需时间。年初以来政府债券发行使用进度偏缓，基建投资增速下滑，而考虑下半年政府债发行使用的加速，叠加 2023 年下半年基数较低，预计下半年基建投资增速或有所回升。上半年制造业投资增速维持高位，产业政策支持下预计下半年制造业投资有望维持偏高增速，对国内需求带来一定的支撑。出口方面，考虑去年下半年基数较低，出口增速有望维持韧性。通胀方面，预计在基数效应影响下 PPI 同比震荡回升，CPI 的修复仍然温和。海外方面，若美联储降息在下半年落地，使内外平衡的压力有所减轻，人民币汇率贬值压力有望缓解。预计下半年货币政策基调或将延续，除总量工具与结构性工具的使用外，存贷款利率也有望继续下调，同时央行公开市场操作将继续削峰填谷，资金利率中枢围绕政策利率窄幅波动。

基于以上分析，本组合 2024 年下半年将积极把握市场机会，灵活运用久期策略和杠杆策略，在严控风险的同时，力争增厚组合收益。

4.6 管理人对报告期内基金估值程序等事项的说明

本基金管理人按照企业会计准则、中国证监会相关规定、中国证券投资基金业协会相关指引和基金合同关于估值的约定，对基金所持有的投资品种进行估值。本基金管理人已制定基金估值和份额净值计价的业务管理制度，明确基金估值的程序和技术。

本基金管理人使用可靠的估值业务系统，估值人员熟悉各类投资品种的估值原则和具体估值程序。估值流程中包含风险监测、控制和报告机制。本基金托管人根据法律法规要求履行估值及净值计算的复核责任。本基金管理人设有估值委员会，由登记结算部、风控管理部、监察稽核部、各投资部门、研究部门负责人、基金经理等成员组成，估值委员会成员具有多年的证券、基金从业经验，熟悉相关法律法规，具备投资、研究、风险管理、法律合规和基金估值运作等方面的专

业能力。基金经理可与估值委员会成员共同商定估值原则和政策，但不参与日常估值的执行。

基金管理人改变估值技术，导致基金资产净值发生重大变化的，对所采用的相关估值技术、假设及输入值的适当性咨询会计师事务所的专业意见。

本报告期内，参与估值流程各方之间无重大利益冲突。

本基金管理人已与第三方定价服务机构签署服务协议，由其按约定提供相关参考数据。

4.7 管理人对报告期内基金利润分配情况的说明

本基金在本报告期累计分配收益 2,175,037.88 元，利润分配金额、方式等符合相关法规和本基金基金合同的规定。

4.8 报告期内管理人对本基金持有人数或基金资产净值预警情形的说明

无。

§ 5 托管人报告

5.1 报告期内本基金托管人遵规守信情况声明

在托管本基金的过程中，本基金托管人中国农业银行股份有限公司严格遵守《中华人民共和国证券投资基金法》相关法律法规的规定以及基金合同、托管协议的约定，对本基金基金管理人——鹏华基金管理有限公司 2024 年 01 月 01 日至 2024 年 06 月 30 日基金的投资运作，进行了认真、独立的会计核算和必要的投资监督，认真履行了托管人的义务，没有从事任何损害基金份额持有人利益的行为。

5.2 托管人对报告期内本基金投资运作遵规守信、净值计算、利润分配等情况的说明

本托管人认为，鹏华基金管理有限公司在本基金的投资运作、基金资产净值的计算、基金份额申购赎回价格的计算、基金费用开支及利润分配等问题上，不存在损害基金份额持有人利益的行为；在报告期内，严格遵守了《中华人民共和国证券投资基金法》等有关法律法规，在各重要方面的运作严格按照基金合同的规定进行。

5.3 托管人对本中期报告中财务信息等内容的真实、准确和完整发表意见

本托管人认为，鹏华基金管理有限公司的信息披露事务符合《公开募集证券投资基金信息披露管理办法》及其他相关法律法规的规定，基金管理人所编制和披露的本基金中期报告中的财务指标、净值表现、收益分配情况、财务会计报告、投资组合报告等信息真实、准确、完整，未发现有损害基金持有人利益的行为。

§ 6 半年度财务会计报告（未经审计）

6.1 资产负债表

会计主体：鹏华货币市场证券投资基金

报告截止日：2024 年 6 月 30 日

单位：人民币元

资产	附注号	本期末 2024 年 6 月 30 日	上年度末 2023 年 12 月 31 日
资产：			
货币资金	6.4.7.1	59,555,204.71	142,245,595.21
结算备付金		-	363,799.96
存出保证金		-	-
交易性金融资产	6.4.7.2	69,439,119.48	6,526,146.83
其中：股票投资		-	-
基金投资		-	-
债券投资		69,439,119.48	6,526,146.83
资产支持证券投资		-	-
贵金属投资		-	-
其他投资		-	-
衍生金融资产	6.4.7.3	-	-
买入返售金融资产	6.4.7.4	79,086,192.88	90,098,577.79
债权投资	6.4.7.5	-	-
其中：债券投资		-	-
资产支持证券投资		-	-
其他投资		-	-
其他债权投资	6.4.7.6	-	-
其他权益工具投资	6.4.7.7	-	-
应收清算款		-	-
应收股利		-	-
应收申购款		521,688.32	1,874,909.91
递延所得税资产		-	-
其他资产	6.4.7.8	40,990.14	-
资产总计		208,643,195.53	241,109,029.70
负债和净资产	附注号	本期末 2024 年 6 月 30 日	上年度末 2023 年 12 月 31 日
负债：			
短期借款		-	-
交易性金融负债		-	-
衍生金融负债	6.4.7.3	-	-
卖出回购金融资产款		-	-
应付清算款		-	-
应付赎回款		19,163.58	166,805.56

应付管理人报酬		28,350.49	31,091.23
应付托管费		8,859.50	9,715.97
应付销售服务费		23,663.58	25,219.29
应付投资顾问费		-	-
应交税费		66,600.00	66,600.00
应付利润		28,070.95	567,015.99
递延所得税负债		-	-
其他负债	6.4.7.9	90,331.07	175,850.79
负债合计		265,039.17	1,042,298.83
净资产：			
实收基金	6.4.7.10	208,378,156.36	240,066,730.87
其他综合收益	6.4.7.11	-	-
未分配利润	6.4.7.12	-	-
净资产合计		208,378,156.36	240,066,730.87
负债和净资产总计		208,643,195.53	241,109,029.70

注：报告截止日 2024 年 06 月 30 日，基金份额总额为 208,378,156.36 份，其中鹏华货币 A 基金份额总额为 107,950,927.87 份，基金份额净值 1.0000 元；鹏华货币 B 基金份额总额为 100,423,686.30 份，基金份额净值 1.0000 元；鹏华货币 E 基金份额总额为 3,542.19 份，基金份额净值 1.0000 元。

6.2 利润表

会计主体：鹏华货币市场证券投资基金

本报告期：2024 年 1 月 1 日至 2024 年 6 月 30 日

单位：人民币元

项目	附注号	本期 2024 年 1 月 1 日至 2024 年 6 月 30 日	上年度可比期间 2023 年 1 月 1 日至 2023 年 6 月 30 日
一、营业总收入		2,713,021.89	3,192,366.48
1. 利息收入		2,520,472.93	2,405,155.47
其中：存款利息收入	6.4.7.13	1,823,253.84	1,087,584.91
债券利息收入		-	-
资产支持证券利息收入		-	-
买入返售金融资产收入		697,219.09	1,317,570.56
其他利息收入		-	-
2. 投资收益（损失以“-”填列）		192,548.96	787,211.01
其中：股票投资收益	6.4.7.14	-	-
基金投资收益		-	-
债券投资收益	6.4.7.15	192,548.96	787,211.01

资产支持证券投资收益	6.4.7.16	-	-
贵金属投资收益	6.4.7.17	-	-
衍生工具收益	6.4.7.18	-	-
股利收益	6.4.7.19	-	-
以摊余成本计量的金融资产终止确认产生的收益		-	-
其他投资收益		-	-
3. 公允价值变动收益（损失以“-”号填列）	6.4.7.20	-	-
4. 汇兑收益（损失以“-”号填列）		-	-
5. 其他收入（损失以“-”号填列）	6.4.7.21	-	-
减：二、营业总支出		537,984.01	592,001.67
1. 管理人报酬	6.4.10.2.1	206,365.04	234,578.63
其中：暂估管理人报酬		-	-
2. 托管费	6.4.10.2.2	64,489.05	73,305.81
3. 销售服务费	6.4.10.2.3	156,625.22	176,294.84
4. 投资顾问费		-	-
5. 利息支出		-	-
其中：卖出回购金融资产支出		-	-
6. 信用减值损失	6.4.7.22	-	-
7. 税金及附加		-	-
8. 其他费用	6.4.7.23	110,504.70	107,822.39
三、利润总额（亏损总额以“-”号填列）		2,175,037.88	2,600,364.81
减：所得税费用		-	-
四、净利润（净亏损以“-”号填列）		2,175,037.88	2,600,364.81
五、其他综合收益的税后净额		-	-
六、综合收益总额		2,175,037.88	2,600,364.81

6.3 净资产变动表

会计主体：鹏华货币市场证券投资基金

本报告期：2024 年 1 月 1 日至 2024 年 6 月 30 日

单位：人民币元

项目	本期
	2024 年 1 月 1 日至 2024 年 6 月 30 日

	实收基金	其他综合收益	未分配利润	净资产合计
一、上期期末净资产	240,066,730.87	-	-	240,066,730.87
加：会计政策变更	-	-	-	-
前期差错更正	-	-	-	-
其他	-	-	-	-
二、本期期初净资产	240,066,730.87	-	-	240,066,730.87
三、本期增减变动额(减少以“-”号填列)	-31,688,574.51	-	-	-31,688,574.51
(一)、综合收益总额	-	-	2,175,037.88	2,175,037.88
(二)、本期基金份额交易产生的净资产变动数(净资产减少以“-”号填列)	-31,688,574.51	-	-	-31,688,574.51
其中：1. 基金申购款	586,232,068.96	-	-	586,232,068.96
2. 基金赎回款	-617,920,643.47	-	-	-617,920,643.47
(三)、本期向基金份额持有人分配利润产生的净资产变动(净资产减少以“-”号填列)	-	-	-2,175,037.88	-2,175,037.88
(四)、其他综合收益结转留存收益	-	-	-	-
四、本期期末净资产	208,378,156.36	-	-	208,378,156.36
项目	上年度可比期间 2023 年 1 月 1 日至 2023 年 6 月 30 日			
	实收基金	其他综合收益	未分配利润	净资产合计
一、上期期末净资产	267,794,607.80	-	-	267,794,607.80
加：会计政策变更	-	-	-	-

前期差错更正	-	-	-	-
其他	-	-	-	-
二、本期期初净资产	267,794,607.80	-	-	267,794,607.80
三、本期增减变动额(减少以“-”号填列)	-3,902,332.04	-	-	-3,902,332.04
(一)、综合收益总额	-	-	2,600,364.81	2,600,364.81
(二)、本期基金份额交易产生的净资产变动数(净资产减少以“-”号填列)	-3,902,332.04	-	-	-3,902,332.04
其中：1. 基金申购款	309,653,104.39	-	-	309,653,104.39
2. 基金赎回款	- 313,555,436.43	-	-	-313,555,436.43
(三)、本期向基金份额持有人分配利润产生的净资产变动(净资产减少以“-”号填列)	-	-	-2,600,364.81	-2,600,364.81
(四)、其他综合收益结转留存收益	-	-	-	-
四、本期期末净资产	263,892,275.76	-	-	263,892,275.76

报表附注为财务报表的组成部分。

本报告 6.1 至 6.4 财务报表由下列负责人签署：

邓召明

聂连杰

郝文高

基金管理人负责人

主管会计工作负责人

会计机构负责人

6.4 报表附注

6.4.1 基金基本情况

鹏华货币市场证券投资基金(以下简称“本基金”)经中国证券监督管理委员会(以下简称“中

国证监会”)证监基金字[2005]26号《关于同意鹏华货币市场证券投资基金募集的批复》核准,由鹏华基金管理有限公司依照《中华人民共和国证券投资基金法》和《鹏华货币市场证券投资基金基金合同》负责公开募集。本基金为契约型开放式,存续期限不定,首次设立募集不包括认购资金利息共募集人民币 3,353,255,243.01 元,业经普华永道中天会计师事务所有限公司普华永道中天验字(2005)第 41 号验资报告予以验证。经向中国证监会备案,《鹏华货币市场证券投资基金基金合同》于 2005 年 4 月 12 日正式生效,基金合同生效日的基金份额总额为 3,353,743,565.06 份基金份额,其中认购资金利息折合 488,322.05 份基金份额。本基金的基金管理人为鹏华基金管理有限公司,基金托管人为中国农业银行股份有限公司。

6.4.2 会计报表的编制基础

本基金的财务报表按照财政部颁布的《企业会计准则—基本准则》、各项具体会计准则及相关规定(以下合称“企业会计准则”)、《资产管理产品相关会计处理规定》(财会[2022]14号)、中国证监会颁布的《证券投资基金信息披露 XBRL 模板第 3 号<年度报告和中期报告>》、中国证券投资基金业协会(以下简称“中国基金业协会”)颁布的《证券投资基金会计核算业务指引》、《鹏华货币市场证券投资基金基金合同》和在财务报表附注中所列示的中国证监会、中国基金业协会发布的有关规定及允许的基金行业实务操作编制。

本财务报表以持续经营为基础编制。

6.4.3 遵循企业会计准则及其他有关规定的声明

本基金 2024 年上半年财务报表符合企业会计准则的要求,真实、完整地反映了本基金 2024 年 06 月 30 日的财务状况以及 2024 年上半年的经营成果和净资产变动情况等有关信息。

6.4.4 本报告期所采用的会计政策、会计估计与最近一期年度报告相一致的说明

本报告期所采用的会计政策、会计估计与最近一期年度报告相一致。

6.4.5 会计政策和会计估计变更以及差错更正的说明

6.4.5.1 会计政策变更的说明

无。

6.4.5.2 会计估计变更的说明

无。

6.4.5.3 差错更正的说明

无。

6.4.6 税项

根据财政部、国家税务总局财税[2002]128号《关于开放式证券投资基金有关税收问题的通

知》、财税[2008]1号《关于企业所得税若干优惠政策的通知》、财税[2016]36号《关于全面推开营业税改征增值税试点的通知》、财税[2016]46号《关于进一步明确全面推开营改增试点金融业有关政策的通知》、财税[2016]70号《关于金融机构同业往来等增值税政策的补充通知》、财税[2016]140号《关于明确金融 房地产开发 教育辅助服务等增值税政策的通知》、财税[2017]2号《关于资管产品增值税政策有关问题的补充通知》、财税[2017]56号《关于资管产品增值税有关问题的通知》、财税[2017]90号《关于租入固定资产进项税额抵扣等增值税政策的通知》及其他相关税收法规和实务操作，主要税项列示如下：

(1) 资管产品运营过程中发生的增值税应税行为，以资管产品管理人为增值税纳税人。资管产品管理人运营资管产品过程中发生的增值税应税行为，暂适用简易计税方法，按照3%的征收率缴纳增值税。对资管产品在2018年1月1日前运营过程中发生的增值税应税行为，未缴纳增值税的，不再缴纳；已缴纳增值税的，已纳税额从资管产品管理人以后月份的增值税应纳税额中抵减。

对证券投资基金管理人运用基金买卖债券的转让收入免征增值税，对国债、地方政府债以及金融同业往来利息收入亦免征增值税。资管产品管理人运营资管产品提供的贷款服务，以2018年1月1日起产生的利息及利息性质的收入为销售额。

(2) 对基金从证券市场中取得的收入，包括买卖债券的差价收入，债券的利息收入及其他收入，暂不征收企业所得税。

(3) 对基金取得的企业债券利息收入，应由发行债券的企业在向基金支付利息时代扣代缴20%的个人所得税。

(4) 本基金的城市维护建设税、教育费附加和地方教育附加等税费按照实际缴纳增值税额的适用比例计算缴纳。

6.4.7 重要财务报表项目的说明

6.4.7.1 货币资金

单位：人民币元

项目	本期末 2024年6月30日
活期存款	59,555,204.71
等于：本金	59,518,992.07
加：应计利息	36,212.64
减：坏账准备	-
定期存款	-
等于：本金	-
加：应计利息	-
减：坏账准备	-

其中：存款期限 1 个月以内	-
存款期限 1-3 个月	-
存款期限 3 个月以上	-
其他存款	-
等于：本金	-
加：应计利息	-
减：坏账准备	-
合计	59,555,204.71

6.4.7.2 交易性金融资产

单位：人民币元

项目		本期末 2024 年 6 月 30 日			
		按实际利率计算的 账面价值	影子定价	偏离金额	偏离度 (%)
债券	交易所市场	-	-	-	-
	银行间市场	69,439,119.48	69,454,000.00	14,880.52	0.0071
	合计	69,439,119.48	69,454,000.00	14,880.52	0.0071
资产支持证券		-	-	-	-
合计		69,439,119.48	69,454,000.00	14,880.52	0.0071

注：（1）偏离金额=影子定价-摊余成本；

（2）偏离度=偏离金额/摊余成本法确定的基金资产净值。

6.4.7.3 衍生金融资产/负债

6.4.7.3.1 衍生金融资产/负债期末余额

注：无。

6.4.7.3.2 期末基金持有的期货合约情况

注：无。

6.4.7.3.3 期末基金持有的黄金衍生品情况

注：无。

6.4.7.4 买入返售金融资产

6.4.7.4.1 各项买入返售金融资产期末余额

单位：人民币元

项目	本期末 2024 年 6 月 30 日	
	账面余额	其中：买断式逆回购
交易所市场	-	-
银行间市场	79,086,192.88	-
合计	79,086,192.88	-

6.4.7.4.2 期末买断式逆回购交易中取得的债券

注：无。

6.4.7.4.3 按预期信用损失一般模型计提减值准备的说明

无。

6.4.7.5 债权投资

6.4.7.5.1 债权投资情况

注：无。

6.4.7.5.2 债权投资减值准备计提情况

注：无。

6.4.7.6 其他债权投资

6.4.7.6.1 其他债权投资情况

注：无。

6.4.7.6.2 其他债权投资减值准备计提情况

注：无。

6.4.7.7 其他权益工具投资

6.4.7.7.1 其他权益工具投资情况

注：无。

6.4.7.7.2 报告期末其他权益工具投资情况

注：无。

6.4.7.8 其他资产

单位：人民币元

项目	本期末 2024年6月30日
应收利息	-
其他应收款	-
待摊费用	40,990.14
合计	40,990.14

6.4.7.9 其他负债

单位：人民币元

项目	本期末 2024年6月30日
应付券商交易单元保证金	-
应付赎回费	2.96
应付证券出借违约金	-

应付交易费用	3,754.25
其中：交易所市场	-
银行间市场	3,754.25
应付利息	-
预提费用	86,573.86
合计	90,331.07

6.4.7.10 实收基金

金额单位：人民币元

鹏华货币 A

项目	本期 2024年1月1日至2024年6月30日	
	基金份额（份）	账面金额
上年度末	115,107,725.85	115,107,725.85
本期申购	164,060,002.43	164,060,002.43
本期赎回（以“-”号填列）	-171,216,800.41	-171,216,800.41
基金拆分/份额折算前	-	-
基金拆分/份额折算调整	-	-
本期申购	-	-
本期赎回（以“-”号填列）	-	-
本期末	107,950,927.87	107,950,927.87

鹏华货币 B

项目	本期 2024年1月1日至2024年6月30日	
	基金份额（份）	账面金额
上年度末	124,959,005.02	124,959,005.02
本期申购	422,167,247.18	422,167,247.18
本期赎回（以“-”号填列）	-446,702,565.90	-446,702,565.90
基金拆分/份额折算前	-	-
基金拆分/份额折算调整	-	-
本期申购	-	-
本期赎回（以“-”号填列）	-	-
本期末	100,423,686.30	100,423,686.30

鹏华货币 E

项目	本期 2024年5月8日（基金合同生效日）至2024年6月30日	
	基金份额（份）	账面金额
上年度末	-	-
本期申购	4,819.35	4,819.35
本期赎回（以“-”号填列）	-1,277.16	-1,277.16
基金拆分/份额折算前	-	-
基金拆分/份额折算调整	-	-
本期申购	-	-
本期赎回（以“-”号填列）	-	-

本期末	3,542.19	3,542.19
-----	----------	----------

注：申购含红利再投、转换入份额；赎回含转换出份额。

6.4.7.11 其他综合收益

注：无。

6.4.7.12 未分配利润

单位：人民币元

鹏华货币 A

项目	已实现部分	未实现部分	未分配利润合计
上年度末	-	-	-
加：会计政策变更	-	-	-
前期差错更正	-	-	-
其他	-	-	-
本期期初	-	-	-
本期利润	934,450.08	-	934,450.08
本期基金份额交易产生的变动数	-	-	-
其中：基金申购款	-	-	-
基金赎回款	-	-	-
本期已分配利润	-934,450.08	-	-934,450.08
本期末	-	-	-

鹏华货币 B

项目	已实现部分	未实现部分	未分配利润合计
上年度末	-	-	-
加：会计政策变更	-	-	-
前期差错更正	-	-	-
其他	-	-	-
本期期初	-	-	-
本期利润	1,240,581.27	-	1,240,581.27
本期基金份额交易产生的变动数	-	-	-
其中：基金申购款	-	-	-
基金赎回款	-	-	-
本期已分配利润	-1,240,581.27	-	-1,240,581.27
本期末	-	-	-

鹏华货币 E

项目	已实现部分	未实现部分	未分配利润合计
上年度末	-	-	-
加：会计政策变更	-	-	-
前期差错更正	-	-	-
其他	-	-	-
本期期初	-	-	-

本期利润	6.53	-	6.53
本期基金份额交易产生的变动数	-	-	-
其中：基金申购款	-	-	-
基金赎回款	-	-	-
本期已分配利润	-6.53	-	-6.53
本期末	-	-	-

6.4.7.13 存款利息收入

单位：人民币元

项目	本期	
	2024年1月1日至2024年6月30日	
活期存款利息收入	1,737,578.76	
定期存款利息收入	85,527.76	
其他存款利息收入	-	
结算备付金利息收入	147.32	
其他	-	
合计	1,823,253.84	

注：其他包含认/申购款利息收入、结算保证金利息收入、风控金利息收入等

6.4.7.14 股票投资收益

注：无。

6.4.7.15 债券投资收益

6.4.7.15.1 债券投资收益项目构成

单位：人民币元

项目	本期	
	2024年1月1日至2024年6月30日	
债券投资收益——利息收入	178,915.67	
债券投资收益——买卖债券（债转股及债券到期兑付）差价收入	13,633.29	
债券投资收益——赎回差价收入	-	
债券投资收益——申购差价收入	-	
合计	192,548.96	

6.4.7.15.2 债券投资收益——买卖债券差价收入

单位：人民币元

项目	本期	
	2024年1月1日至2024年6月30日	
卖出债券（债转股及债券到期兑付）成交总额	35,973,771.16	
减：卖出债券（债转股及债券到期兑付）成本总额	35,807,177.87	
减：应计利息总额	152,960.00	

减：交易费用	-
买卖债券差价收入	13,633.29

6.4.7.15.3 债券投资收益——赎回差价收入

注：无。

6.4.7.15.4 债券投资收益——申购差价收入

注：无。

6.4.7.16 资产支持证券投资收益

6.4.7.16.1 资产支持证券投资收益项目构成

注：无。

6.4.7.16.2 资产支持证券投资收益——买卖资产支持证券差价收入

注：无。

6.4.7.16.3 资产支持证券投资收益——赎回差价收入

注：无。

6.4.7.16.4 资产支持证券投资收益——申购差价收入

注：无。

6.4.7.17 贵金属投资收益

6.4.7.17.1 贵金属投资收益项目构成

注：无。

6.4.7.17.2 贵金属投资收益——买卖贵金属差价收入

注：无。

6.4.7.17.3 贵金属投资收益——赎回差价收入

注：无。

6.4.7.17.4 贵金属投资收益——申购差价收入

注：无。

6.4.7.18 衍生工具收益

6.4.7.18.1 衍生工具收益——买卖权证差价收入

注：无。

6.4.7.18.2 衍生工具收益——其他投资收益

注：无。

6.4.7.19 股利收益

注：无。

6.4.7.20 公允价值变动收益

注：无。

6.4.7.21 其他收入

注：无。

6.4.7.22 信用减值损失

注：无。

6.4.7.23 其他费用

单位：人民币元

项目	本期 2024年1月1日至2024年6月30日
审计费用	17,901.52
信息披露费	59,672.34
证券出借违约金	-
银行汇划费用	10,320.98
账户维护费	18,000.00
律师费	3,118.86
持有人大会费	891.00
其他	600.00
合计	110,504.70

6.4.7.24 分部报告

无。

6.4.8 或有事项、资产负债表日后事项的说明**6.4.8.1 或有事项**

无。

6.4.8.2 资产负债表日后事项

无。

6.4.9 关联方关系**6.4.9.1 本报告期存在控制关系或其他重大利害关系的关联方发生变化的情况**

本报告期存在控制关系或其他重大利害关系的关联方没有发生变化。

6.4.9.2 本报告期与基金发生关联交易的各关联方

关联方名称	与本基金的关系
鹏华基金管理有限公司（“鹏华基金公司”）	基金管理人、基金销售机构
中国农业银行股份有限公司（“中国农业银行”）	基金托管人、基金代销机构
国信证券股份有限公司（“国信证券”）	基金管理人的股东、基金代销机构

注：下述关联交易均在正常业务范围内按一般商业条款订立。

6.4.10 本报告期及上年度可比期间的关联方交易

6.4.10.1 通过关联方交易单元进行的交易

6.4.10.1.1 股票交易

注：无。

6.4.10.1.2 债券交易

注：无。

6.4.10.1.3 债券回购交易

注：无。

6.4.10.1.4 权证交易

注：无。

6.4.10.1.5 应支付关联方的佣金

注：无。

6.4.10.2 关联方报酬

6.4.10.2.1 基金管理费

单位：人民币元

项目	本期 2024年1月1日至2024年6 月30日	上年度可比期间 2023年1月1日至2023 年6月30日
当期发生的基金应支付的管理费	206,365.04	234,578.63
其中：应支付销售机构的客户维护费	37,532.30	39,354.93
应支付基金管理人的净管理费	168,832.74	195,223.70

注：1、支付基金管理人鹏华基金公司的管理人报酬年费率为 0.16%，逐日计提，按月支付。日管理费=前一日基金资产净值×0.16%÷当年天数。

2、根据《开放式证券投资基金销售费用管理规定》，基金管理人依据销售机构销售基金的保有量提取一定比例的客户维护费，用以向基金销售机构支付客户服务及销售活动中产生的相关费用，客户维护费从基金管理费中列支。

6.4.10.2.2 基金托管费

单位：人民币元

项目	本期 2024年1月1日至2024年6 月30日	上年度可比期间 2023年1月1日至2023 年6月30日
当期发生的基金应支付的托管费	64,489.05	73,305.81

注：支付基金托管人中国农业银行的托管费按前一日基金资产净值 0.05%的年费率计提，逐日累计至每月月底，按月支付。日托管费=前一日基金资产净值×0.05%/当年天数。

6.4.10.2.3 销售服务费

单位：人民币元

获得销售服务费的各关联方名称	本期 2024年1月1日至2024年6月30日			
	当期发生的基金应支付的销售服务费			
	鹏华货币 A	鹏华货币 B	鹏华货币 E	合计
国信证券	548.96	-	-	548.96
鹏华基金公司	18,457.34	4,482.61	1.04	22,940.99
中国农业银行	20,802.76	4.36	-	20,807.12
合计	39,809.06	4,486.97	1.04	44,297.07
获得销售服务费的各关联方名称	上年度可比期间 2023年1月1日至2023年6月30日			
	当期发生的基金应支付的销售服务费			
	鹏华货币 A	鹏华货币 B	鹏华货币 E	合计
国信证券	522.06	-	-	522.06
中国农业银行	19,694.16	-	-	19,694.16
鹏华基金公司	29,197.83	5,589.53	-	34,787.36
合计	49,414.05	5,589.53	-	55,003.58

注：支付基金销售机构的鹏华货币 A 基金份额的销售服务费年费率为 0.25%，逐日计提，按月支付，日销售服务费=前一日分类基金资产净值×0.25%÷当年天数；支付基金销售机构的鹏华货币 B 基金份额的销售服务费年费率为 0.01%，逐日计提，按月支付，日销售服务费=前一日分类基金资产净值×0.01%÷当年天数；支付基金销售机构的鹏华货币 E 基金份额的销售服务费年费率为 0.25%，逐日计提，按月支付，日销售服务费=前一日分类基金资产净值×0.25%÷当年天数。

6.4.10.3 与关联方进行银行间同业市场的债券(含回购)交易

注：无。

6.4.10.4 各关联方投资本基金的情况

6.4.10.4.1 报告期内基金管理人运用自有资金投资本基金的情况

份额单位：份

项目	本期 2024年1月1日至2024年6月30日	本期 2024年5月8日 (基金合同生效日)至2024年6月

			30 日
	鹏华货币 A	鹏华货币 B	鹏华货币 E
基金合同生效日 (2005 年 4 月 12 日) 持有的基金份额	-	-	-
报告期初持有的基金份额	-	95,207,055.17	-
报告期内申购/买入总份额	-	100,944,399.18	-
报告期内因拆分变动份额	-	-	-
减: 报告期内赎回/卖出总份额	-	95,727,768.05	-
报告期末持有的基金份额	-	100,423,686.30	-
报告期末持有的基金份额 占基金总份额比例	-	100.0000%	-
项目	上年度可比期间 2023 年 1 月 1 日至 2023 年 6 月 30 日		上年度可比期间 -
	鹏华货币 A	鹏华货币 B	鹏华货币 E
基金合同生效日 (2005 年 4 月 12 日) 持有的基金份额	-	-	-
报告期初持有的基金份额	-	93,484,431.89	-
报告期内申购/买入总份额	-	898,688.96	-
报告期内因拆分变动份额	-	-	-
减: 报告期内赎回/卖出总份额	-	-	-
报告期末持有的基金份额	-	94,383,120.85	-
报告期末持有的基金份额 占基金总份额比例	-	70.0855%	-

注: (1) 本基金管理人本报告期申购/买入总份额包含红利再投 944399.18 份额。(2) 本基金管理人投资本基金的费率标准与其他相同条件的投资者适用的费率标准相一致。

6.4.10.4.2 报告期末除基金管理人之外的其他关联方投资本基金的情况

注：本基金本报告期末及上年度末除基金管理人之外的其他关联方没有投资及持有本基金份额。

6.4.10.5 由关联方保管的银行存款余额及当期产生的利息收入

单位：人民币元

关联方名称	本期 2024年1月1日至2024年6月 30日		上年度可比期间 2023年1月1日至2023年6月30日	
	期末余额	当期利息收入	期末余额	当期利息收入
中国农业银行	59,555,204.71	1,737,578.76	14,971,227.56	624,640.72

6.4.10.6 本基金在承销期内参与关联方承销证券的情况

注：本基金在本报告期及上年度可比期间未在承销期内参与关联方承销证券。

6.4.10.7 其他关联交易事项的说明

无。

6.4.11 利润分配情况

单位：人民币元

鹏华货币 A				
已按再投资形式 转实收基金	直接通过应付 赎回款转出金额	应付利润 本年变动	本期利润分配合 计	备注
1,128,899.87	39,964.37	-234,414.16	934,450.08	-
鹏华货币 B				
已按再投资形式 转实收基金	直接通过应付 赎回款转出金额	应付利润 本年变动	本期利润分配合 计	备注
1,210,890.45	334,222.15	-304,531.33	1,240,581.27	-
鹏华货币 E				
已按再投资形式 转实收基金	直接通过应付 赎回款转出金额	应付利润 本年变动	本期利润分配合 计	备注
6.08	-	0.45	6.53	-

6.4.12 期末（2024年6月30日）本基金持有的流通受限证券**6.4.12.1 因认购新发/增发证券而于期末持有的流通受限证券**

注：无。

6.4.12.2 期末持有的暂时停牌等流通受限股票

注：无。

6.4.12.3 期末债券正回购交易中作为抵押的债券**6.4.12.3.1 银行间市场债券正回购**

无。

6.4.12.3.2 交易所市场债券正回购

无。

6.4.13 金融工具风险及管理

6.4.13.1 风险管理政策和组织架构

本基金为货币市场型证券投资基金，属于低风险合理稳定收益品种。本基金投资的金融工具主要为债券投资。

本基金在日常经营活动中面临的与这些金融工具相关的风险主要包括信用风险、流动性风险及市场风险。本基金的基金管理人从事风险管理的主要目标是争取将以上风险控制在限定的范围之内，使本基金在风险和收益之间取得最佳的平衡以实现“风险和收益相匹配”的风险收益目标。

本基金的基金管理人致力于全面内部控制体系的建设，建立了从董事会层面到各业务部门的风险管理组织架构。本基金的基金管理人在董事会下设风险控制和合规审计委员会，主要负责制定基金管理人风险控制战略和控制政策、协调突发重大风险等事项；督察长负责对基金管理人各业务环节合法合规运作进行监督检查，组织、指导基金管理人内部监察稽核工作，并可向董事会和中国证监会直接报告；在公司内部设立独立的监察稽核部，专职负责对基金管理人各部门、各业务的风险控制情况进行督促和检查，并适时提出整改建议。

本基金的基金管理人对于金融工具的风险管理方法主要是通过定性分析和定量分析的方法去估测各种风险产生的可能损失。从定性分析的角度出发，判断风险损失的严重程度和出现同类风险损失的频度。而从定量分析的角度出发，根据本基金的投资目标，结合基金资产所运用金融工具特征通过特定的风险量化指标、模型，日常的量化报告，确定风险损失的限度和相应置信程度，及时可靠地对各种风险进行监督、检查和评估，并通过相应决策，将风险控制在可承受的范围内。

6.4.13.2 信用风险

信用风险是指基金在交易过程中因交易对手未履行合约责任，或者基金所投资证券的发行人出现违约、拒绝支付到期本息等情况，导致基金资产损失和收益变化的风险。

本基金的基金管理人在交易前对交易对手的资信状况进行了充分的评估。本基金的银行存款存放在本基金的托管行中国农业银行股份有限公司及其他具有基金托管资格的银行，与该银行存款相关的信用风险不重大。

本基金在交易所进行的交易均以中国证券登记结算有限责任公司为交易对手完成证券交收和款项清算，违约风险可能性很小；在银行间同业市场进行交易前均对交易对手进行信用评估并对证券交割方式进行限制以控制相应的信用风险。

本基金的基金管理人建立了信用风险管理流程，通过对投资品种信用等级评估来控制证券发行人

的信用风险，且通过分散化投资以分散信用风险。

于 2024 年 06 月 30 日，本基金未持有信用类债券（2023 年 12 月 31 日：未持有）。

6.4.13.2.1 按短期信用评级列示的债券投资

注：无。

6.4.13.2.2 按短期信用评级列示的资产支持证券投资

注：无。

6.4.13.2.3 按短期信用评级列示的同业存单投资

单位：人民币元

短期信用评级	本期末 2024 年 6 月 30 日	上年度末 2023 年 12 月 31 日
A-1	-	-
A-1 以下	69,439,119.48	-
未评级	-	-
合计	69,439,119.48	-

注：上述评级均由经中国证监会核准从事证券市场资信评级业务的评级机构作出。

6.4.13.2.4 按长期信用评级列示的债券投资

注：无。

6.4.13.2.5 按长期信用评级列示的资产支持证券投资

注：无。

6.4.13.2.6 按长期信用评级列示的同业存单投资

注：无。

6.4.13.3 流动性风险

流动性风险是指基金在履行与金融负债有关的义务时遇到资金短缺的风险。本基金的流动性风险一方面来自于基金份额持有人可随时或于约定开放日要求赎回其持有的基金份额，另一方面来自于投资品种所处的交易市场不活跃而带来的变现困难或因投资集中而无法在市场出现剧烈波动的情况下以合理的价格变现。

针对兑付赎回资金的流动性风险，本基金的基金管理人每日对本基金的申购赎回情况进行严密监控并预测流动性需求，保持基金投资组合中的可用现金头寸与之相匹配。本基金的基金管理人在基金合同中设计了巨额赎回条款，约定在非常情况下赎回申请的处理方式，控制因开放申购赎回模式带来的流动性风险，有效保障基金持有人利益。

针对投资品种变现的流动性风险，本基金的基金管理人通过独立的风险管理职能部门设定流动性比例要求，对流动性指标进行持续的监测和分析，包括组合持仓集中度指标、组合在短时间内变

现能力的综合指标、组合中变现能力较差的投资品种比例以及流通受限制的投资品种比例等。本基金所持大部分证券在证券交易所上市，其余亦可在银行间同业市场交易，因此除附注中列示的部分基金资产流通暂时受限制不能自由转让的情况外，其余金融资产均能以合理价格适时变现。此外，本基金可通过卖出回购金融资产方式借入短期资金应对流动性需求，其上限一般不超过基金持有的债券投资的公允价值。

于 2024 年 06 月 30 日，本基金所持有的全部金融负债的合同约定到期日均为一个月以内且不计息，可赎回基金份额净值（净资产）无固定到期日且不计息，因此账面余额即为未折现的合约到期现金流量。

6.4.13.3.1 金融资产和金融负债的到期期限分析

注：无。

6.4.13.3.2 报告期内本基金组合资产的流动性风险分析

本基金的基金管理人在基金运作过程中严格按照《公开募集证券投资基金运作管理办法》、《货币市场基金监督管理办法》及《公开募集开放式证券投资基金流动性风险管理规定》（自 2017 年 10 月 1 日起施行）等法规的要求对本基金组合资产的流动性风险进行管理，通过监控基金平均剩余期限、平均剩余存续期限、高流动资产占比、持仓集中度、投资交易的不活跃品种（企业债或短期融资券），并结合份额持有人集中度变化予以实现。

一般情况下，本基金投资组合的平均剩余期限在每个交易日均不得超过 120 天，平均剩余存续期限在每个交易日均不得超过 240 天，且能够通过出售所持有的银行间同业市场交易债券应对流动性需求；当本基金前 10 名份额持有人的持有份额合计超过基金总份额的 20%时，本基金投资组合的平均剩余期限在每个交易日不得超过 90 天，平均剩余存续期不得超过 180 天；投资组合中现金、国债、中央银行票据、政策性金融债券以及 5 个交易日内到期的其他金融工具占基金资产净值的比例合计不得低于 20%；当本基金前 10 名份额持有人的持有份额合计超过基金总份额的 50%时，本基金投资组合的平均剩余期限在每个交易日均不得超过 60 天，平均剩余存续期在每个交易日均不得超过 120 天；投资组合中现金、国债、中央银行票据、政策性金融债券以及 5 个交易日内到期的其他金融工具占基金资产净值的比例合计不得低于 30%。于 2024 年 06 月 30 日，本基金前 10 名份额持有人的持有份额合计占基金总份额的比例为 54.23%，本基金投资组合的平均剩余期限为 50 天，平均剩余存续期为 50 天。

本基金投资于一家公司发行的证券市值不超过基金资产净值的 10%，且本基金与由本基金的基金管理人管理的其他基金共同持有一家公司的证券不得超过该证券的 10%。本基金与由本基金的基金管理人管理的其他货币市场基金投资同一商业银行的银行存款及其发行的同业存单与债券

不得超过该商业银行最近一个季度末净资产的 10%。

本基金主动投资于流动性受限资产的市值合计不得超过基金资产净值的 10%。

同时，本基金的基金管理人通过合理分散逆回购交易的到期日与交易对手的集中度；按照穿透原则对交易对手的财务状况、偿付能力及杠杆水平等进行必要的尽职调查与严格的准入管理，以及对不同的交易对手实施交易额度管理并进行动态调整等措施严格管理本基金从事逆回购交易的流动性风险和交易对手风险。此外，本基金的基金管理人建立了逆回购交易质押品管理制度：根据质押品的资质确定质押率水平；持续监测质押品的风险状况与价值变动以确保质押品按公允价值计算足额；并在与私募类证券资管产品及中国证监会认定的其他主体为交易对手开展逆回购交易时，可接受质押品的资质要求与基金合同约定的投资范围保持一致。

6.4.13.4 市场风险

市场风险是指基金所持金融工具的公允价值或未来现金流量因所处市场各类价格因素的变动而发生波动的风险，包括利率风险、外汇风险和其他价格风险。

6.4.13.4.1 利率风险

利率风险是指金融工具的公允价值或未来现金流量受市场利率变动而发生波动的风险。利率敏感性金融工具均面临由于市场利率上升而导致公允价值下降的风险，其中浮动利率类金融工具还面临每个付息期间结束根据市场利率重新定价时对于未来现金流影响的风险。

本基金主要投资于银行间同业市场交易的固定收益品种，此外还持有银行存款、结算备付金等利率敏感性资产，因此存在相应的利率风险。本基金的基金管理人每日通过“影子定价”对本基金面临的的市场风险进行监控，定期对本基金面临的利率敏感性缺口进行监控，并通过调整投资组合的久期等方法对上述利率风险进行管理。

6.4.13.4.1.1 利率风险敞口

单位：人民币元

本期末 2024 年 6 月 30 日	6 个月以内	6 个月-1 年	1-5 年	不计息	合计
资产					
货币资金	59,555,204.71	-	-	-	59,555,204.71
交易性金融资产	39,866,271.75	29,572,847.73	-	-	69,439,119.48
买入返售金融资产	79,086,192.88	-	-	-	79,086,192.88
应收申购款	-	-	-	521,688.32	521,688.32
其他资产	-	-	-	40,990.14	40,990.14
资产总计	178,507,669.34	29,572,847.73	-	562,678.46	208,643,195.53
负债					
应付赎回款	-	-	-	19,163.58	19,163.58
应付管理人报酬	-	-	-	28,350.49	28,350.49

应付托管费	-	-	-	8,859.50	8,859.50
应付销售服务费	-	-	-	23,663.58	23,663.58
应付利润	-	-	-	28,070.95	28,070.95
应交税费	-	-	-	66,600.00	66,600.00
其他负债	-	-	-	90,331.07	90,331.07
负债总计	-	-	-	265,039.17	265,039.17
利率敏感度缺口	178,507,669.34	29,572,847.73	-	297,639.29	208,378,156.36
上年度末 2023 年 12 月 31 日	6 个月以内	6 个月 -1 年	1-5 年	不计息	合计
资产					
货币资金	142,245,595.21	-	-	-	142,245,595.21
结算备付金	363,799.96	-	-	-	363,799.96
交易性金融资产	6,526,146.83	-	-	-	6,526,146.83
买入返售金融资产	90,098,577.79	-	-	-	90,098,577.79
应收申购款	-	-	-	1,874,909.91	1,874,909.91
资产总计	239,234,119.79	-	-	1,874,909.91	241,109,029.70
负债					
应付赎回款	-	-	-	166,805.56	166,805.56
应付管理人报酬	-	-	-	31,091.23	31,091.23
应付托管费	-	-	-	9,715.97	9,715.97
应付销售服务费	-	-	-	25,219.29	25,219.29
应付利润	-	-	-	567,015.99	567,015.99
应交税费	-	-	-	66,600.00	66,600.00
其他负债	-	-	-	175,850.79	175,850.79
负债总计	-	-	-	1,042,298.83	1,042,298.83
利率敏感度缺口	239,234,119.79	-	-	832,611.08	240,066,730.87

注：表中所示为本基金资产及负债的账面价值，并按照合约规定的利率重新定价日或到期日孰早者予以分类。

6.4.13.4.1.2 利率风险的敏感性分析

假设	该利率敏感性分析数据结果为基于本基金报表日组合持有债券资产的利率风险状况测算的理论变动值对基金资产净值的影响金额。		
	假定所有期限的利率均以相同幅度变动 25 个基点，其他市场变量均不发生变化。		
	此项影响并未考虑基金经理为降低利率风险而可能采取的风险管理活动。		
分析	相关风险变量的变动	对资产负债表日基金资产净值的影响金额（单位：人民币元）	
		本期末（2024 年 6 月 30 日）	上年度末（2023 年 12 月 31 日）

市场利率下降 25 个基点	70,296.69	2,807.45
市场利率上升 25 个基点	-70,091.23	-2,805.04

注：于 2023 年 12 月 31 日，本基金持有的交易性债券投资和资产支持证券公允价值占基金资产净值的比例为 2.72%，因此当利率发生合理、可能的变动时，对于本基金资产净值无重大影响。

6.4.13.4.2 外汇风险

外汇风险是指金融工具的公允价值或未来现金流量因外汇汇率变动而发生波动的风险。本基金的所有资产及负债以人民币计价，因此无重大外汇风险。

6.4.13.4.3 其他价格风险

其他价格风险是指基金所持金融工具的公允价值或未来现金流量因除市场利率和外汇汇率以外的市场价格因素变动而发生波动的风险。本基金主要投资于交易所及银行间市场交易的固定收益品种，因此无重大其他价格风险。

6.4.13.4.3.1 其他价格风险敞口

注：无。

6.4.13.4.3.2 其他价格风险的敏感性分析

注：于 2024 年 06 月 30 日，本基金持有的交易性权益类投资公允价值占基金净资产的比例为 0.00%，因此除市场利率和外汇利率以外的市场价格因素的变动对本基金资产净值无重大影响。

6.4.13.4.4 采用风险价值法管理风险

无。

6.4.14 公允价值

6.4.14.1 金融工具公允价值计量的方法

公允价值计量结果所属的层次，由对公允价值计量整体而言具有重要意义的输入值所属的最低层次决定：

第一层次：相同资产或负债在活跃市场上未经调整的报价。

第二层次：除第一层次输入值外相关资产或负债直接或间接可观察的输入值。

第三层次：相关资产或负债的不可观察输入值。

6.4.14.2 持续的以公允价值计量的金融工具

6.4.14.2.1 各层次金融工具的公允价值

单位：人民币元

公允价值计量结果所属的层次	本期末 2024年6月30日
第一层次	-
第二层次	69,439,119.48
第三层次	-
合计	69,439,119.48

6.4.14.2.2 公允价值所属层次间的重大变动

本基金以导致各层次之间转换的事项发生日为确认各层次之间转换的时点。
本基金本期及上年度可比期间持有的以公允价值计量的金融工具的公允价值所属层次未发生重大变动。

6.4.14.3 非持续的以公允价值计量的金融工具的说明

无。

6.4.14.4 不以公允价值计量的金融工具的相关说明

不以公允价值计量的金融资产和负债主要包括应收款项和其他金融负债，其账面价值与公允价值相差很小。

6.4.15 有助于理解和分析会计报表需要说明的其他事项

无。

§ 7 投资组合报告

7.1 期末基金资产组合情况

金额单位：人民币元

序号	项目	金额	占基金总资产的比例 (%)
1	固定收益投资	69,439,119.48	33.28
	其中：债券	69,439,119.48	33.28
	资产支持证 券	-	-
2	买入返售金融资产	79,086,192.88	37.90
	其中：买断式回购的 买入返售金融资产	-	-
3	银行存款和结算备	59,555,204.71	28.54

	付金合计		
4	其他各项资产	562,678.46	0.27
5	合计	208,643,195.53	100.00

7.2 债券回购融资情况

注：无。

债券正回购的资金余额超过基金资产净值的 20% 的说明

注：本报告期内本货币市场基金债券正回购的资金余额未超过资产净值的 20%。

7.3 基金投资组合平均剩余期限

7.3.1 投资组合平均剩余期限基本情况

项目	天数
报告期末投资组合平均剩余期限	50
报告期内投资组合平均剩余期限最高值	59
报告期内投资组合平均剩余期限最低值	0

报告期内投资组合平均剩余期限超过 120 天情况说明

注：本报告期内本基金投资组合平均剩余期限未超过 120 天。本基金合同约定：“本基金投资组合的平均剩余期限在每个交易日均不得超过 120 天”。

7.3.2 期末投资组合平均剩余期限分布比例

序号	平均剩余期限	各期限资产占基金资产净值的比例 (%)	各期限负债占基金资产净值的比例 (%)
1	30 天以内	66.50	-
	其中：剩余存续期超过 397 天的浮动利率债	-	-
2	30 天（含）—60 天	14.36	-
	其中：剩余存续期超过 397 天的浮动利率债	-	-
3	60 天（含）—90 天	-	-
	其中：剩余存续期超过 397 天的浮动利率债	-	-
4	90 天（含）—120 天	4.77	-
	其中：剩余存续期超过 397 天的浮动利率债	-	-
5	120 天（含）—397 天（含）	14.19	-
	其中：剩余存续期超过 397 天的浮动利率债	-	-
	合计	99.82	-

7.4 期末按债券品种分类的债券投资组合

金额单位：人民币元

序号	债券品种	按实际利率计算的账面价值	占基金资产净值比例 (%)
----	------	--------------	---------------

1	国家债券	-	-
2	央行票据	-	-
3	金融债券	-	-
	其中：政策性金融债	-	-
4	企业债券	-	-
5	企业短期融资券	-	-
6	中期票据	-	-
7	同业存单	69,439,119.48	33.32
8	其他	-	-
9	合计	69,439,119.48	33.32
10	剩余存续期超过397天的浮动利率债券	-	-

注：上表中，付息债券的成本包括债券面值和折溢价，贴现式债券的成本包括债券投资成本和内在应收利息。

7.5 期末按实际利率计算账面价值占基金资产净值比例大小排名的前十名债券投资明细

金额单位：人民币元

序号	债券代码	债券名称	债券数量 (张)	按实际利率计算的账面价值 (元)	占基金资产净值比例 (%)
1	112498581	24 宁波银行 CD039	300,000	29,927,885.70	14.36
2	112418160	24 华夏银行 CD160	300,000	29,572,847.73	14.19
3	112497196	24 南京银行 CD081	100,000	9,938,386.05	4.77

7.6 “影子定价”与按实际利率计算账面价值确定的基金资产净值的偏离

项目	偏离情况
报告期内偏离度的绝对值在 0.25 (含) -0.5% 间的次数	0
报告期内偏离度的最高值	0.0213%
报告期内偏离度的最低值	-0.0017%
报告期内每个交易日偏离度的绝对值的简单平均值	0.0017%

7.7 期末按实际利率计算的账面价值占基金资产净值比例大小排名的前十名资产支持证券投资明细

注：无。

7.8 投资组合报告附注

7.8.1 基金计价方法说明

(1) 基金持有的银行存款以本金加应计利息并扣减预期信用损失(如有)的净额列示,按银行实际协议利率逐日计提利息;

(2) 基金持有的回购协议(封闭式回购)以成本加应计利息并扣减预期信用损失(如有)的净额列示,按实际利率在实际持有期间内逐日计提利息;

(3) 基金持有的附息债券、贴现券购买时采用实际支付价款(包含交易费用)确定初始成本,每日按摊余成本和实际利率计算确定利息收入;

(4) 基金持有的买断式回购以协议成本加应计利息并扣减预期信用损失(如有)的净额列示,所产生的利息在实际持有期间内逐日计提。回购期间对涉及的金融资产根据其资产的性质进行相应的估值。回购期满时,若双方都能履约,则按协议进行交割。若融资业务到期无法履约,则继续持有现金资产,实际持有的相关资产按其性质进行估值;

(5) 基金持有的资产支持证券视同债券,购买时采用实际支付价款(包含交易费用)确定初始成本,每日按摊余成本和实际利率计算确定利息收入。

7.8.2 基金投资的前十名证券的发行主体本期是否出现被监管部门立案调查,或在报告编制日前一年内受到公开谴责、处罚的情形

南京银行股份有限公司在报告编制日前一年内受到国家外汇管理局江苏省分局的处罚。
宁波银行股份有限公司在报告编制日前一年内受到国家金融监督管理总局宁波监管局、国家外汇管理局宁波市分局的处罚。

以上证券的投资已执行内部严格的投资决策流程,符合法律法规和公司制度的规定。

7.8.3 期末其他各项资产构成

单位:人民币元

序号	名称	金额
1	存出保证金	-
2	应收清算款	-
3	应收利息	-
4	应收申购款	521,688.32
5	其他应收款	-
6	待摊费用	40,990.14
7	其他	-
8	合计	562,678.46

7.8.4 投资组合报告附注的其他文字描述部分

1、本基金的投资决策流程主要包括:久期决策、期限结构策略、类属配置策略和个券选择策略。其中久期区间决策由投资决策委员会负责制定,基金经理在设定的区间内根据市场情况自行

调整；期限结构配置和类属配置决策由固定收益小组讨论确定，由基金经理实施该决策并选择相应的个券进行投资。

2、由于四舍五入的原因，投资组合报告中数字分项之和与合计项之间可能存在尾差。

§ 8 基金份额持有人信息

8.1 期末基金份额持有人户数及持有人结构

份额单位：份

份额级别	持有人户数 (户)	户均持有的基金份额	持有人结构			
			机构投资者		个人投资者	
			持有份额	占总份额比例 (%)	持有份额	占总份额比例 (%)
鹏华货币 A	54,811	1,969.51	5,744,354.03	5.32	102,206,573.84	94.68
鹏华货币 B	1	100,423,686.30	100,423,686.30	100.00	0.00	0.00
鹏华货币 E	4	885.55	0.00	0.00	3,542.19	100.00
合计	54,816	3,801.41	106,168,040.33	50.95	102,210,116.03	49.05

8.2 期末货币市场基金前十名份额持有人情况

序号	持有人类别	持有份额 (份)	占总份额比例 (%)
1	基金类机构	100,423,686.30	48.19
2	个人	2,276,256.52	1.09
3	其他机构	1,897,369.82	0.91
4	个人	1,296,750.12	0.62
5	个人	1,289,692.21	0.62
6	其他机构	1,249,290.99	0.60
7	个人	1,186,501.82	0.57
8	个人	1,168,338.80	0.56
9	个人	1,144,881.92	0.55
10	个人	1,075,589.83	0.52

8.3 期末基金管理人的从业人员持有本基金的情况

项目	份额级别	持有份额总数 (份)	占基金总份额比例 (%)
基金管理人所有从业人员持有本基金	鹏华货币 A	598.94	0.0006
	鹏华货币 B	-	-
	鹏华货币 E	3,542.19	100.0000

	合计	4,141.13	0.0020
--	----	----------	--------

注：截至本报告期末，本基金管理人从业人员投资、持有本基金符合相关法律法规、中国证监会规定及相关管理制度的规定。

8.4 期末基金管理人的从业人员持有本开放式基金份额总量区间情况

项目	份额级别	持有基金份额总量的数量区间（万份）
本公司高级管理人员、基金投资和研究部门负责人持有本开放式基金	鹏华货币 A	-
	鹏华货币 B	-
	鹏华货币 E	-
	合计	-
本基金基金经理持有本开放式基金	鹏华货币 A	-
	鹏华货币 B	-
	鹏华货币 E	0~10
	合计	0~10

注：1、截至本报告期末，本公司高级管理人员、基金投资和研究部门负责人未持有本基金份额。

2、截至本报告期末，本基金的基金经理投资、持有本基金符合相关法律法规、中国证监会规定及相关管理制度的规定。

§ 9 开放式基金份额变动

单位：份

项目	鹏华货币 A	鹏华货币 B	鹏华货币 E
基金合同生效日（2005年4月12日）基金份额总额	3,353,743,565.06	-	-
本报告期期初基金份额总额	115,107,725.85	124,959,005.02	-
本报告期基金总申购份额	164,060,002.43	422,167,247.18	4,819.35
减：本报告期基金总赎回份额	171,216,800.41	446,702,565.90	1,277.16
本报告期基金拆分变动份额	-	-	-
本报告期末基金份额总额	107,950,927.87	100,423,686.30	3,542.19

§ 10 重大事件揭示

10.1 基金份额持有人大会决议

本基金基金份额持有人大会已通过通讯方式召开，大会投票表决时间自 2024 年 4 月 9 日起至 2024 年 4 月 30 日 17:00 止，本基金基金份额持有人大会于 2024 年 5 月 7 日表决通过了《关于修改鹏华货币市场证券投资基金基金合同相关事项的议案》，本次大会决议自该日起生效。详情请见本基金管理人于 2024 年 5 月 8 日在中国证监会规定媒介发布的《鹏华基金管理有限公司关于鹏华货币市场证券投资基金基金份额持有人大会表决结果暨决议生效的公告》。

10.2 基金管理人、基金托管人的专门基金托管部门的重大人事变动

基金管理人的重大人事变动：

本报告期内，公司原副总经理王宗合先生辞去本公司副总经理职务，经公司第六届董事会第二百零四次会议审议通过，董事会同意王宗合先生不再担任公司副总经理，离任日期为 2024 年 2 月 6 日。

本报告期内，公司原副总经理邢彪先生辞去本公司副总经理职务，经公司第六届董事会第二百一十七次会议审议通过，董事会同意邢彪先生不再担任公司副总经理，离任日期为 2024 年 4 月 11 日。

本报告期内，公司原董事长何如先生不再担任公司董事长。经公司 2024 年第三次临时股东大会和第六届董事会第二百一十八次会议审议通过，股东会同意聘任张纳沙女士担任公司董事，董事会选举张纳沙女士担任公司董事长，任职日期自 2024 年 4 月 12 日起。

本公司已将上述变更事项报中国证券监督管理委员会深圳监管局备案。

基金托管人的专门基金托管部门的重大人事变动：

无。

10.3 涉及基金管理人、基金财产、基金托管业务的诉讼

本报告期无涉及对公司运营管理及基金运作产生重大影响的，与本基金管理人、基金财产、基金托管业务相关的诉讼事项。

10.4 基金投资策略的改变

无

10.5 为基金进行审计的会计师事务所情况

本报告期内未改聘为本基金审计的会计师事务所。

10.6 管理人、托管人及其高级管理人员受稽查或处罚等情况

10.6.1 管理人及其高级管理人员受稽查或处罚等情况

措施 1	内容
受到稽查或处罚等措施的主体	管理人及相关责任人员
受到稽查或处罚等措施的时间	2024 年 4 月 19 日
采取稽查或处罚等措施的机构	中国证券监督管理委员会深圳监管局
受到的具体措施类型	责令改正及警示函
受到稽查或处罚等措施的原因	个别规定未严格执行，个别业务内控管理不完善
管理人采取整改措施的情况（如提出整改意见）	管理人高度重视，按照法律法规及相关要求积极落实整改工作。截至报告日，上述事项已整改完毕
其他	-

注：无。

10.6.2 托管人及其高级管理人员受稽查或处罚等情况

注：本报告期内，本基金托管人的托管业务部门及其相关高级管理人员无受稽查或处罚等情况。

10.7 基金租用证券公司交易单元的有关情况

10.7.1 基金租用证券公司交易单元进行股票投资及佣金支付情况

金额单位：人民币元

券商名称	交易单元数量	股票交易		应支付该券商的佣金		备注
		成交金额	占当期股票成交总额的比例 (%)	佣金	占当期佣金总量的比例 (%)	
申万宏源证券	1	-	-	-	-	-

注：交易单元选择的标准和程序：

1) 基金管理人负责选择代理本基金证券买卖的证券经营机构，使用其交易单元作为基金的专用交易单元，选择的标准是：

- (1) 实力雄厚，信誉良好；
- (2) 财务状况良好，各项财务指标显示公司经营状况稳定；
- (3) 经营行为规范；
- (4) 合规风控能力较强，内部管理规范、严格，具备健全的内控制度；
- (5) 具备基金运作所需的高效、安全的通讯条件，交易设施符合代理本基金进行证券交易的

的需要，并能为本基金提供全面的信息服务；

- (6) 交易、研究服务能力较强。

2) 选择交易单元的程序：

我公司根据上述标准，选定符合条件的证券公司作为租用交易单元的对象。我公司在比较了

多家证券经营机构的财务状况、经营状况、合规风控能力和交易、研究水平等后，向券商租用交易单元作为基金交易单元。

10.7.2 基金租用证券公司交易单元进行其他证券投资的情况

金额单位：人民币元

券商名称	债券交易		债券回购交易		权证交易	
	成交金额	占当期债券成交总额的比例 (%)	成交金额	占当期债券回购成交总额的比例 (%)	成交金额	占当期权证成交总额的比例 (%)
申万宏源证券	-	-	-	-	-	-

10.8 偏离度绝对值超过 0.5%的情况

注：本基金本报告期没有发生偏离度绝对值超过 0.5%的情况。

10.9 其他重大事件

序号	公告事项	法定披露方式	法定披露日期
1	鹏华货币市场证券投资基金收益支付公告	《证券日报》、基金管理人网站及中国证监会基金电子披露网站	2024 年 01 月 02 日
2	鹏华基金管理有限公司澄清公告	《证券日报》、基金管理人网站及中国证监会基金电子披露网站	2024 年 01 月 18 日
3	鹏华货币市场证券投资基金 2023 年第 4 季度报告	《证券日报》、基金管理人网站及中国证监会基金电子披露网站	2024 年 01 月 19 日
4	鹏华货币市场证券投资基金收益支付公告	《证券日报》、基金管理人网站及中国证监会基金电子披露网站	2024 年 02 月 01 日
5	鹏华基金管理有限公司关于暂停北京中期时代基金销售有限公司办理旗下基金相关销售业务的公告	《证券日报》、基金管理人网站及中国证监会基金电子披露网站	2024 年 02 月 02 日
6	鹏华基金管理有限公司高级管理人员变更公告	《证券日报》、基金管理人网站及中国证监会基金电子披露网站	2024 年 02 月 08 日
7	鹏华货币市场证券投资基金收益支付公告	《证券日报》、基金管理人网站及中国证监会基金电子披露网站	2024 年 03 月 01 日
8	鹏华基金管理有限公司关于终止与北京中期时代基金销售有限公司销售合作关系的公告	《证券日报》、基金管理人网站及中国证监会基金电子披露网站	2024 年 03 月 04 日
9	鹏华货币市场证券投资基金 2023 年	《证券日报》、基金管	2024 年 03 月 28 日

	年度报告	理人网站及中国证监会基金电子披露网站	
10	鹏华基金管理有限公司关于以通讯方式召开鹏华货币市场证券投资基金基金份额持有人大会的公告	《证券日报》、基金管理人网站及中国证监会基金电子披露网站	2024 年 04 月 01 日
11	鹏华货币市场证券投资基金收益支付公告	《证券日报》、基金管理人网站及中国证监会基金电子披露网站	2024 年 04 月 01 日
12	鹏华基金管理有限公司关于以通讯方式召开鹏华货币市场证券投资基金基金份额持有人大会的第一次提示性公告	《证券日报》、基金管理人网站及中国证监会基金电子披露网站	2024 年 04 月 02 日
13	鹏华基金管理有限公司关于以通讯方式召开鹏华货币市场证券投资基金基金份额持有人大会的第二次提示性公告	《证券日报》、基金管理人网站及中国证监会基金电子披露网站	2024 年 04 月 03 日
14	鹏华货币市场证券投资基金（A 类基金份额）基金产品资料概要（更新）	《证券日报》、基金管理人网站及中国证监会基金电子披露网站	2024 年 04 月 10 日
15	鹏华货币市场证券投资基金（B 类基金份额）基金产品资料概要（更新）	《证券日报》、基金管理人网站及中国证监会基金电子披露网站	2024 年 04 月 10 日
16	鹏华货币市场证券投资基金更新的招募说明书	《证券日报》、基金管理人网站及中国证监会基金电子披露网站	2024 年 04 月 10 日
17	鹏华基金管理有限公司关于董事长变更的公告	《证券日报》、基金管理人网站及中国证监会基金电子披露网站	2024 年 04 月 13 日
18	鹏华基金管理有限公司高级管理人员变更公告	《证券日报》、基金管理人网站及中国证监会基金电子披露网站	2024 年 04 月 13 日
19	鹏华货币市场证券投资基金 2024 年第 1 季度报告	《证券日报》、基金管理人网站及中国证监会基金电子披露网站	2024 年 04 月 19 日
20	鹏华货币市场证券投资基金收益支付公告	《证券日报》、基金管理人网站及中国证监会基金电子披露网站	2024 年 05 月 06 日
21	鹏华货币市场证券投资基金基金合同	《证券日报》、基金管理人网站及中国证监会基金电子披露网站	2024 年 05 月 08 日
22	鹏华货币市场证券投资基金更新的招募说明书（2024 年第 1 号）	《证券日报》、基金管理人网站及中国证监会基金电子披露网站	2024 年 05 月 08 日
23	鹏华货币市场证券投资基金托管协	《证券日报》、基金管	2024 年 05 月 08 日

	议	理人网站及中国证监会基金电子披露网站	
24	鹏华基金管理有限公司关于鹏华货币市场证券投资基金基金份额持有人大会表决结果暨决议生效的公告	《证券日报》、基金管理人网站及中国证监会基金电子披露网站	2024 年 05 月 08 日
25	鹏华货币市场证券投资基金（E 类基金份额）基金产品资料概要（更新）	《证券日报》、基金管理人网站及中国证监会基金电子披露网站	2024 年 05 月 08 日
26	鹏华基金管理有限公司澄清公告	《证券日报》、基金管理人网站及中国证监会基金电子披露网站	2024 年 05 月 10 日
27	鹏华货币市场证券投资基金 E 类基金份额暂停大额申购、转换转入和定期定额投资业务的公告	《证券日报》、基金管理人网站及中国证监会基金电子披露网站	2024 年 05 月 16 日
28	鹏华基金管理有限公司关于调整个人投资者开立基金账户证件类型类型的公告	《证券日报》、基金管理人网站及中国证监会基金电子披露网站	2024 年 05 月 16 日
29	鹏华货币市场证券投资基金（A 类基金份额）基金产品资料概要（更新）	《证券日报》、基金管理人网站及中国证监会基金电子披露网站	2024 年 06 月 28 日
30	鹏华货币市场证券投资基金（E 类基金份额）基金产品资料概要（更新）	《证券日报》、基金管理人网站及中国证监会基金电子披露网站	2024 年 06 月 28 日
31	鹏华货币市场证券投资基金（B 类基金份额）基金产品资料概要（更新）	《证券日报》、基金管理人网站及中国证监会基金电子披露网站	2024 年 06 月 28 日

注：无。

§ 11 影响投资者决策的其他重要信息

11.1 报告期内单一投资者持有基金份额比例达到或超过 20%的情况

投资者类别	报告期内持有基金份额变化情况					报告期末持有基金情况	
	序号	持有基金份额比例达到或者超过 20%的时间区间	期初份额	申购份额	赎回份额	持有份额	份额占比 (%)
机构	1	20240402~20240415	0.00	110,000,000.00	110,000,000.00	0.00	0.00
	2	20240101~20240416~20240630	95,207,055.17	100,944,399.18	95,727,768.05	100,423,686.30	48.19
产品特有风险							

基金份额持有人持有的基金份额所占比例过于集中时，可能会因某单一基金份额持有人大额赎回而引起基金净值剧烈波动，甚至可能引发基金流动性风险，基金管理人可能无法及时变现基金资产以应对基金份额持有人的赎回申请，基金份额持有人可能无法及时赎回持有的全部基金份额。

注：1、申购份额包含基金申购份额、基金转换入份额、强制调增份额、场内买入份额和红利再投资份额；

2、赎回份额包含基金赎回份额、基金转换出份额、强制调减份额、场内卖出份额。

11.2 影响投资者决策的其他重要信息

无。

§ 12 备查文件目录

12.1 备查文件目录

- （一）《鹏华货币市场证券投资基金基金合同》；
- （二）《鹏华货币市场证券投资基金托管协议》；
- （三）《鹏华货币市场证券投资基金 2024 年中期报告》（原文）。

12.2 存放地点

深圳市福田区福华三路 168 号深圳国际商会中心第 43 层鹏华基金管理有限公司。

12.3 查阅方式

投资者可在基金管理人营业时间内免费查阅，也可按工本费购买复印件，或通过本基金管理人网站（<http://www.phfund.com.cn>）查阅。

投资者对本报告书如有疑问，可咨询本基金管理人鹏华基金管理有限公司，本公司已开通客户服务系统，咨询电话：4006788999。

鹏华基金管理有限公司

2024 年 8 月 29 日