
博时裕景纯债债券型证券投资基金
2023 年第 4 季度报告
2023 年 12 月 31 日

基金管理人：博时基金管理有限公司

基金托管人：平安银行股份有限公司

报告送出日期：二〇二四年一月二十二日

§1 重要提示

基金管理人的董事会及董事保证本报告所载资料不存在虚假记载、误导性陈述或重大遗漏，并对其内容的真实性、准确性和完整性承担个别及连带责任。

基金托管人平安银行股份有限公司根据本基金合同规定，于 2024 年 1 月 18 日复核了本报告中的财务指标、净值表现和投资组合报告等内容，保证复核内容不存在虚假记载、误导性陈述或者重大遗漏。

基金管理人承诺以诚实信用、勤勉尽责的原则管理和运用基金资产，但不保证基金一定盈利。

基金的过往业绩并不代表其未来表现。投资有风险，投资者在作出投资决策前应仔细阅读本基金的招募说明书。

本报告中财务资料未经审计。

本报告期自 2023 年 10 月 1 日起至 12 月 31 日止。

§2 基金产品概况

2.1 基金基本情况

基金简称	博时裕景纯债债券
基金主代码	002519
基金运作方式	契约型开放式
基金合同生效日	2016 年 4 月 28 日
报告期末基金份额总额	345,335,862.64 份
投资目标	在一定程度上控制组合净值波动率的前提下，力争长期内实现超越业绩比较基准的投资回报。
投资策略	本基金通过宏观周期研究、行业周期研究、公司研究相结合，通过定量分析增强组合策略操作的方法，确定资产在基础配置、行业配置、公司配置结构上的比例。本基金充分发挥基金管理人长期积累的行业、公司研究成果，利用自主开发的信用分析系统，深入挖掘价值被低估的标的券种，以尽量获取最大化的信用溢价。本基金采用的投资策略包括：期限结构策略、行业配置策略、息差策略、个券挖掘策略等。
业绩比较基准	一年期银行定期存款收益率（税后）+1.2%。
风险收益特征	本基金为债券型基金，预期收益和预期风险高于货币市场基金，但低于混合型基金、股票型基金，属于较低风险/收益的产品。
基金管理人	博时基金管理有限公司
基金托管人	平安银行股份有限公司

下属分级基金的基金简称	博时裕景纯债债券 A	博时裕景纯债债券 B	博时裕景纯债债券 C
下属分级基金的交易代码	019626	002519	019968
报告期末下属分级基金的份额总额	129,278.60 份	345,187,540.19 份	19,043.85 份

§3 主要财务指标和基金净值表现

3.1 主要财务指标

单位：人民币元

主要财务指标	报告期 (2023 年 10 月 1 日-2023 年 12 月 31 日)		
	博时裕景纯债债券 A	博时裕景纯债债券 B	博时裕景纯债债券 C
1.本期已实现收益	466.71	2,671,343.04	66.68
2.本期利润	831.75	3,264,370.16	120.65
3.加权平均基金份额本期利润	0.0111	0.0087	0.0069
4.期末基金资产净值	140,743.75	375,880,670.80	20,731.65
5.期末基金份额净值	1.0887	1.0889	1.0886

注：本期已实现收益指基金本期利息收入、投资收益、其他收入（不包含公允价值变动收益）扣除相关费用和信用减值损失后的余额，本期利润为本期已实现收益加上本期公允价值变动收益。

所述基金业绩指标不包括持有人认购或交易基金的各项费用，计入费用后实际收益水平要低于所列数字。

3.2 基金净值表现

3.2.1 本报告期基金份额净值增长率及其与同期业绩比较基准收益率的比较

1. 博时裕景纯债债券A:

阶段	净值增长率 ①	净值增长率 标准差②	业绩比较基 准收益率③	业绩比较基 准收益率标 准差④	①—③	②—④
自基金合同 生效起至今	0.78%	0.03%	0.58%	0.01%	0.20%	0.02%

2. 博时裕景纯债债券B:

阶段	净值增长率 ①	净值增长率 标准差②	业绩比较基 准收益率③	业绩比较基 准收益率标 准差④	①—③	②—④
过去三个月	0.83%	0.03%	0.68%	0.01%	0.15%	0.02%
过去六个月	1.41%	0.04%	1.36%	0.01%	0.05%	0.03%
过去一年	3.52%	0.03%	2.70%	0.01%	0.82%	0.02%
过去三年	13.88%	0.11%	8.10%	0.01%	5.78%	0.10%
过去五年	20.67%	0.09%	13.50%	0.01%	7.17%	0.08%
自基金合同	32.96%	0.09%	20.73%	0.01%	12.23%	0.08%

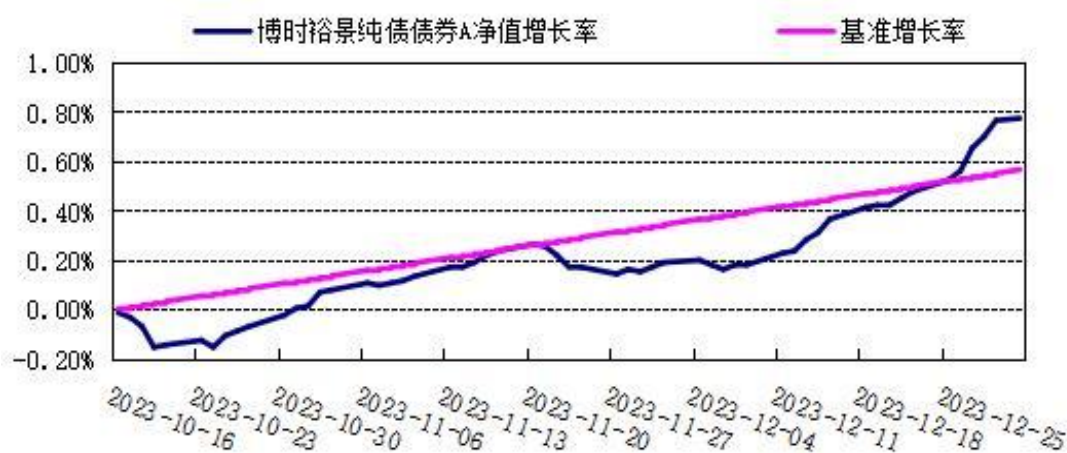
生效起至今						
-------	--	--	--	--	--	--

3. 博时裕景纯债债券C:

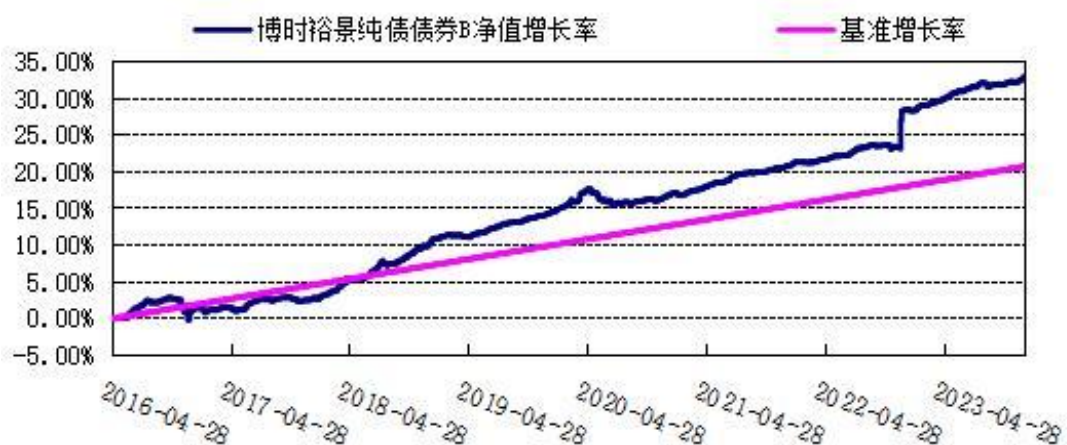
阶段	净值增长率 ①	净值增长率 标准差②	业绩比较基 准收益率③	业绩比较基 准收益率标 准差④	①—③	②—④
自基金合同 生效起至今	0.61%	0.03%	0.38%	0.01%	0.23%	0.02%

3.2.2 自基金合同生效以来基金累计净值增长率变动及其与同期业绩比较基准收益率变动的比较

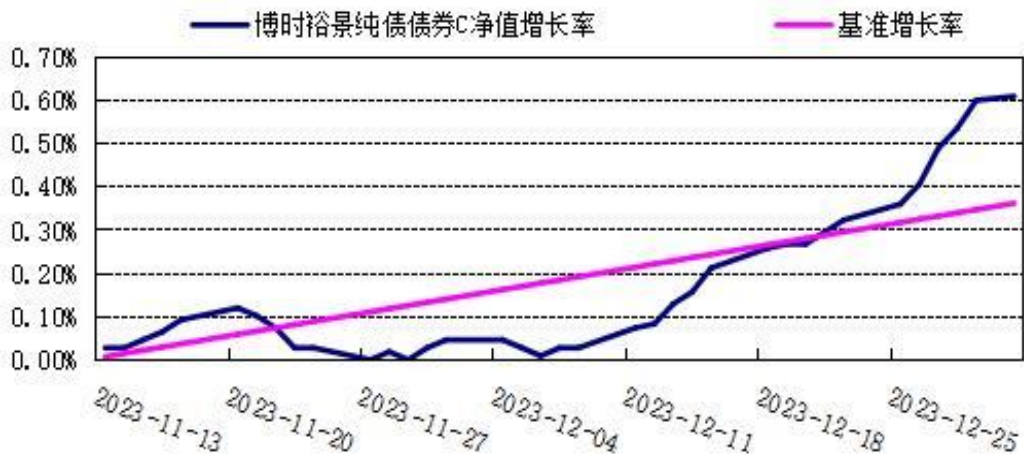
1. 博时裕景纯债债券A:



2. 博时裕景纯债债券B:



3. 博时裕景纯债债券C:



§4 管理人报告

4.1 基金经理（或基金经理小组）简介

姓名	职务	任本基金的基金经理期限		证券从业年限	说明
		任职日期	离任日期		
王惟	基金经理	2022-07-14	-	15.4	王惟先生，硕士。2008年起先后在博时基金、安信证券、博时基金工作。2008年加入博时基金管理有限公司。历任产品设计师、年金投资部投资副总监、投资经理、博时新策略灵活配置混合型证券投资基金(2022年1月4日-2023年11月10日)基金经理。2013年再次加入博时基金管理有限公司。现任博时鑫惠灵活配置混合型证券投资基金(2022年1月4日—至今)、博时裕景纯债债券型证券投资基金(2022年7月14日—至今)、博时富通纯债一年定期开放债券型发起式证券投资基金(2022年7月14日—至今)、博时华盈纯债债券型证券投资基金(2023年2月10日—至今)、博时聚利纯债3个月定期开放债券型发起式证券投资基金(2023年2月22日—至今)、博时裕弘纯债债券型证券投资基金(2023年3月23日—至今)的基金

					经理，博时富盛纯债一年定期开放债券型发起式证券投资基金的基金经理助理。
--	--	--	--	--	-------------------------------------

注：上述任职日期、离任日期根据本基金管理人对外披露的任免日期填写。证券从业的含义遵从行业协会《证券业从业人员资格管理办法》的相关规定。

4.2 管理人对报告期内本基金运作遵规守信情况的说明

在本报告期内，本基金管理人严格遵循了《中华人民共和国证券投资基金法》及其各项实施细则、本基金基金合同和其他相关法律法规的规定，并本着诚实信用、勤勉尽责、取信于市场、取信于社会的原则管理和运用基金资产，为基金持有人谋求最大利益。本报告期内，基金投资管理符合有关法规和基金合同的规定，没有损害基金持有人利益的行为。

4.3 公平交易专项说明

4.3.1 公平交易制度的执行情况

报告期内，本基金管理人严格执行了《证券投资基金管理公司公平交易制度指导意见》和公司制定的公平交易相关制度。

4.3.2 异常交易行为的专项说明

本报告期内，公司旗下所有投资组合参与的交易所公开竞价交易中，同日反向交易成交较少的单边交易量超过该证券当日成交量的 5% 的交易共 45 次，均为指数量化投资组合因投资策略需要和其他组合发生的反向交易。本报告期内，未发现本基金有可能导致不公平交易和利益输送的异常交易。

4.4 报告期内基金投资策略和运作分析

2023 年四季度，美元指数走出了倒 V 型走势，对应的人民币汇率为先贬后升。季度初，为了缓解人民币贬值的压力，同时，今年 5% 的 GDP 增长已有较大保证，因此四季度初期国内的货币市场利率处于较高的水平，债券市场表现不佳。在此之后，美元回落，同时受银行下调存款利率的利好提振，债券市场重新走向上涨通道，长期债券涨幅较大，短债收益率也在接近年末时出现了一波快速下行。我们认为，只要管理层没有出台大力度的刺激经济政策，那么债券市场就没有系统性风险。操作上，在 4 季度中前期，组合相对保守，以多看少动为主；在 4 季度后半期，组合在收益率高位阶段逐步增配债券，提升组合静态收益。

未来一段时间，即将面临经济数据的真空期，债券市场受宏观数据的影响不大，影响主要体现在预期层面。由于债券市场前期对降息已有较大预期，且长端涨幅较大，因此中短期内，债市存在一定的回调压力。短端利率经过快速下行后，绝对水平仍相对较高，未来仍存在较好的投资价值。时间拉长来看，由于

当前实际利率还较高，以及美债利率下行进一步打开了国内利率下行空间，国内的存贷款利率、MLF、OMO 利率等都有下降空间，债券小牛市可能还未到头，逢低加仓债券，提升组合久期和杠杆可能是较优的策略。

4.5 报告期内基金的业绩表现

截至 2023 年 12 月 31 日，本基金 A 类基金份额净值为 1.0887 元，份额累计净值为 1.0887 元，本基金 B 类基金份额净值为 1.0889 元，份额累计净值为 1.2933 元，本基金 C 类基金份额净值为 1.0886 元，份额累计净值为 1.0886 元，报告期内，本基金 A 类基金份额净值增长率为 0.78%，本基金 B 类基金份额净值增长率为 0.83%，本基金 C 类基金份额净值增长率为 0.61%，本基金 A 类同期业绩基准增长率为 0.58%，本基金 B 类同期业绩基准增长率为 0.68%，本基金 C 类同期业绩基准增长率为 0.38%。

4.6 报告期内基金持有人数或基金资产净值预警说明

无。

§5 投资组合报告

5.1 报告期末基金资产组合情况

序号	项目	金额(元)	占基金总资产的比例(%)
1	权益投资	-	-
	其中：股票	-	-
2	基金投资	-	-
3	固定收益投资	486,400,066.15	97.80
	其中：债券	486,400,066.15	97.80
	资产支持证券	-	-
4	贵金属投资	-	-
5	金融衍生品投资	-	-
6	买入返售金融资产	-	-
	其中：买断式回购的买入返售金融资产	-	-
7	银行存款和结算备付金合计	4,950,971.82	1.00
8	其他资产	5,978,846.43	1.20
9	合计	497,329,884.40	100.00

5.2 报告期末按行业分类的股票投资组合

5.2.1 报告期末按行业分类的境内股票投资组合

本基金本报告期末未持有境内股票。

5.2.2 报告期末按行业分类的港股通投资股票投资组合

本基金本报告期末未持有港股通投资股票。

5.3 报告期末按公允价值占基金资产净值比例大小排序的前十名股票投资明细

本基金本报告期末未持有股票。

5.4 报告期末按债券品种分类的债券投资组合

序号	债券品种	公允价值(元)	占基金资产净值比例(%)
1	国家债券	10,042,336.96	2.67
2	央行票据	-	-
3	金融债券	144,151,884.66	38.33
	其中：政策性金融债	61,513,428.93	16.36
4	企业债券	75,486,520.62	20.07
5	企业短期融资券	-	-
6	中期票据	256,719,323.91	68.27
7	可转债（可交换债）	-	-
8	同业存单	-	-
9	其他	-	-
10	合计	486,400,066.15	129.35

5.5 报告期末按公允价值占基金资产净值比例大小排序的前五名债券投资明细

序号	债券代码	债券名称	数量（张）	公允价值(元)	占基金资产净值比例（%）
1	2028033	20 建设银行二级	200,000	20,742,131.15	5.52
2	230203	23 国开 03	200,000	20,733,041.10	5.51
3	2028024	20 中信银行二级	200,000	20,652,852.46	5.49
4	190203	19 国开 03	200,000	20,629,945.21	5.49
5	220220	22 国开 20	200,000	20,150,442.62	5.36

5.6 报告期末按公允价值占基金资产净值比例大小排序的前十名资产支持证券投资明细

本基金本报告期末未持有资产支持证券。

5.7 报告期末按公允价值占基金资产净值比例大小排序的前五名贵金属投资明细

本基金本报告期末未持有贵金属。

5.8 报告期末按公允价值占基金资产净值比例大小排序的前五名权证投资明细

本基金本报告期末未持有权证。

5.9 报告期末本基金投资的股指期货交易情况说明

5.9.1 报告期末本基金投资的股指期货持仓和损益明细

本基金本报告期末未持有股指期货。

5.9.2 本基金投资股指期货的投资政策

本基金本报告期末未持有股指期货。

5.10 报告期末本基金投资的国债期货交易情况说明

5.10.1 本期国债期货投资政策

本基金本报告期末未持有国债期货。

5.10.2 报告期末本基金投资的国债期货持仓和损益明细

本基金本报告期末未持有国债期货。

5.11 投资组合报告附注

5.11.1 基金投资前十名证券的发行主体被监管部门立案调查或编制日前一年内受到公开谴责、处罚的投资决策程序说明

本基金投资的前十名证券的发行主体中，中信银行股份有限公司在报告编制前一年受到国家金融监督管理总局南阳监管分局、宜昌监管分局、青岛银保监局、国家外汇管理局深圳市分局、黑龙江省分局、中国人民银行西安分行的处罚。中国建设银行股份有限公司在报告编制前一年受到中国银行保险监督管理委员会、国家外汇管理局黑龙江省分局、北京监管局、温州银保监分局、中国人民银行海南省分行、云南省分行的处罚。国家开发银行在报告编制前一年受到中国银行保险监督管理委员会湖北监管局、国家金融监督管理总局山西监管局、国家金融监督管理总局浙江监管局的处罚。本基金对上述证券的投资决策程序符合相关法规及公司制度的要求。

除上述主体外，基金管理人未发现本基金投资的前十名证券发行主体出现本期被监管部门立案调查，或在报告编制日前一年受到公开谴责、处罚的情形。

5.11.2 报告期内基金投资的前十名股票中，没有投资超出基金合同规定备选股票库之外的股票。

5.11.3 其他资产构成

序号	名称	金额(元)
1	存出保证金	1,004.05
2	应收证券清算款	-
3	应收股利	-
4	应收利息	-
5	应收申购款	5,977,842.38
6	其他应收款	-
7	待摊费用	-

8	其他	-
9	合计	5,978,846.43

5.11.4 报告期末持有的处于转股期的可转换债券明细

本基金本报告期末未持有处于转股期的可转换债券。

5.11.5 报告期末前十名股票中存在流通受限情况的说明

本基金本报告期末未持有股票。

5.11.6 投资组合报告附注的其他文字描述部分

由于四舍五入的原因，分项之和与合计项之间可能存在尾差。

§6 开放式基金份额变动

单位：份

项目	博时裕景纯债债券A	博时裕景纯债债券B	博时裕景纯债债券C
本报告期期初基金份额总额	-	393,170,439.57	-
报告期期间基金总申购份额	129,278.60	198,577,125.08	19,043.85
减：报告期期间基金总赎回份额	-	246,560,024.46	-
报告期期间基金拆分变动份额	-	-	-
本报告期期末基金份额总额	129,278.60	345,187,540.19	19,043.85

§7 基金管理人运用固有资金投资本基金情况

7.1 基金管理人持有本基金份额变动情况

基金管理人未持有本基金。

7.2 基金管理人运用固有资金投资本基金交易明细

报告期内基金管理人未发生运用固有资金申购、赎回或者买卖本基金的情况。

§8 影响投资者决策的其他重要信息

8.1 报告期内单一投资者持有基金份额比例达到或超过 20% 的情况

无。

8.2 影响投资者决策的其他重要信息

博时基金管理有限公司是中国内地首批成立的五家基金管理公司之一。“为国民创造财富”是博时的使命。博时的投资理念是“做投资价值的发现者”。截至 2023 年 12 月 31 日，博时基金公司共管理 367 只公募基金，并受全国社会保障基金理事会委托管理部分社保基金，以及多个企业年金、职业年金及特定专户，管理资产总规模逾 14668 亿元人民币，剔除货币基金后，博时基金公募资产管理总规模逾 5478 亿元人民币，累计分红逾 1936 亿元人民币，是目前我国资产管理规模领先的基金公司之一。

§9 备查文件目录

9.1 备查文件目录

- 1、中国证券监督管理委员会批准博时裕景纯债债券型证券投资基金设立的文件
- 2、《博时裕景纯债债券型证券投资基金基金合同》
- 3、《博时裕景纯债债券型证券投资基金托管协议》
- 4、基金管理人业务资格批件、营业执照和公司章程
- 5、博时裕景纯债债券型证券投资基金各年度审计报告正本
- 6、报告期内博时裕景纯债债券型证券投资基金在指定报刊上各项公告的原稿

9.2 存放地点

基金管理人、基金托管人住所

9.3 查阅方式

投资者可在营业时间免费查询，也可按工本费购买复印件

投资者对本报告书如有疑问，可咨询本基金管理人博时基金管理有限公司

博时一线通：95105568（免长途话费）

博时基金管理有限公司
二〇二四年一月二十二日